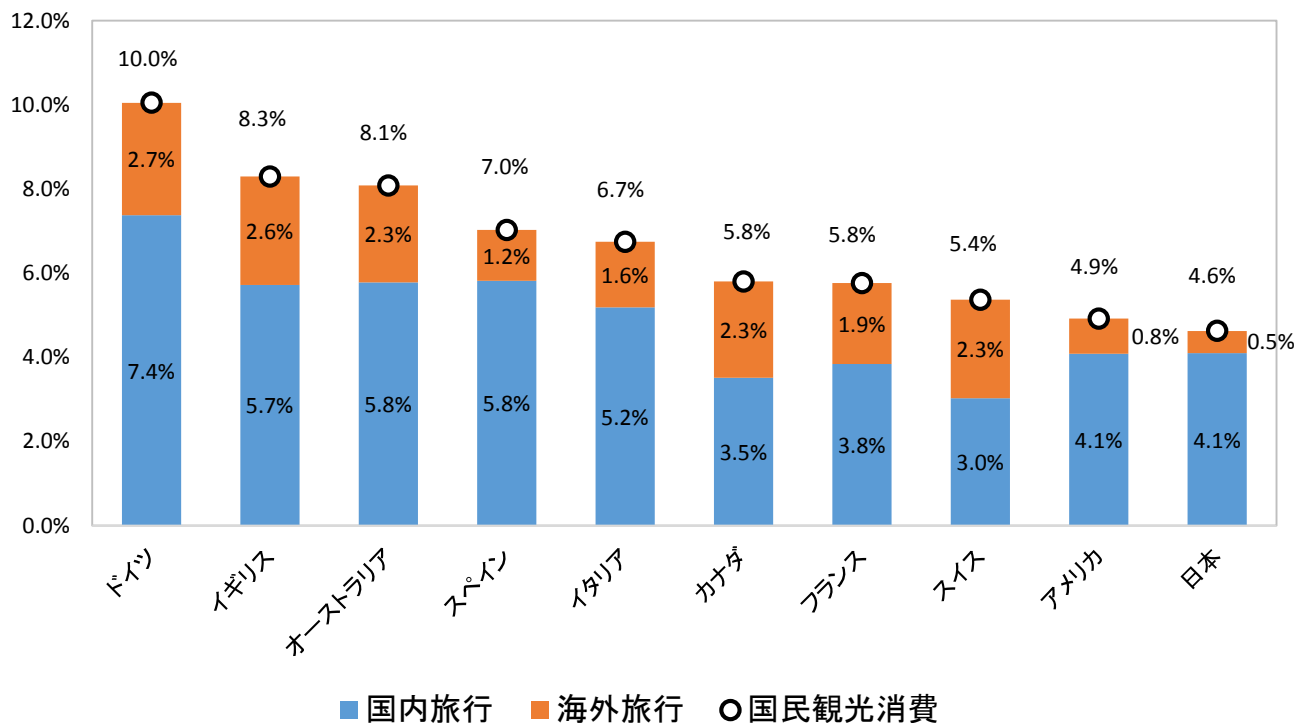


国民観光消費(国内旅行、海外旅行)の国際比較

国民観光消費対名目GDP比国際比較

- 旅行消費額(国内旅行、海外旅行)が名目GDPに占める割合を国際的にみると、日本は欧米諸国と比較すると低い水準。

＜図表：国民観光消費対名目GDP比国際比較＞



(備考) 1. OECDデータベースにより作成。

2. 各国の時点、ドイツ:2015年、英国:2014年、オーストラリア:2015年、スペイン:2013年、イタリア:2010年、カナダ:2016年、フランス:2015年、スイス:2011年、米国:2015年、日本:2015年。

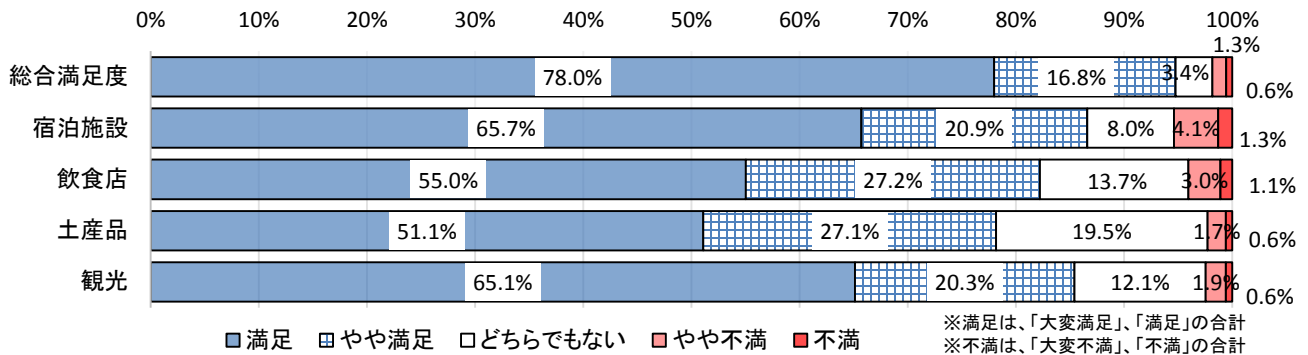
旅行・観光消費動向調査【トピックス】

平成29年10-12月期 旅行・観光消費動向調査 旅行に対する意識調査

国内宿泊旅行(観光・レクリエーション目的)を行った日本人に訪問地での滞在の満足度について調査を行った。

①総合的な満足度

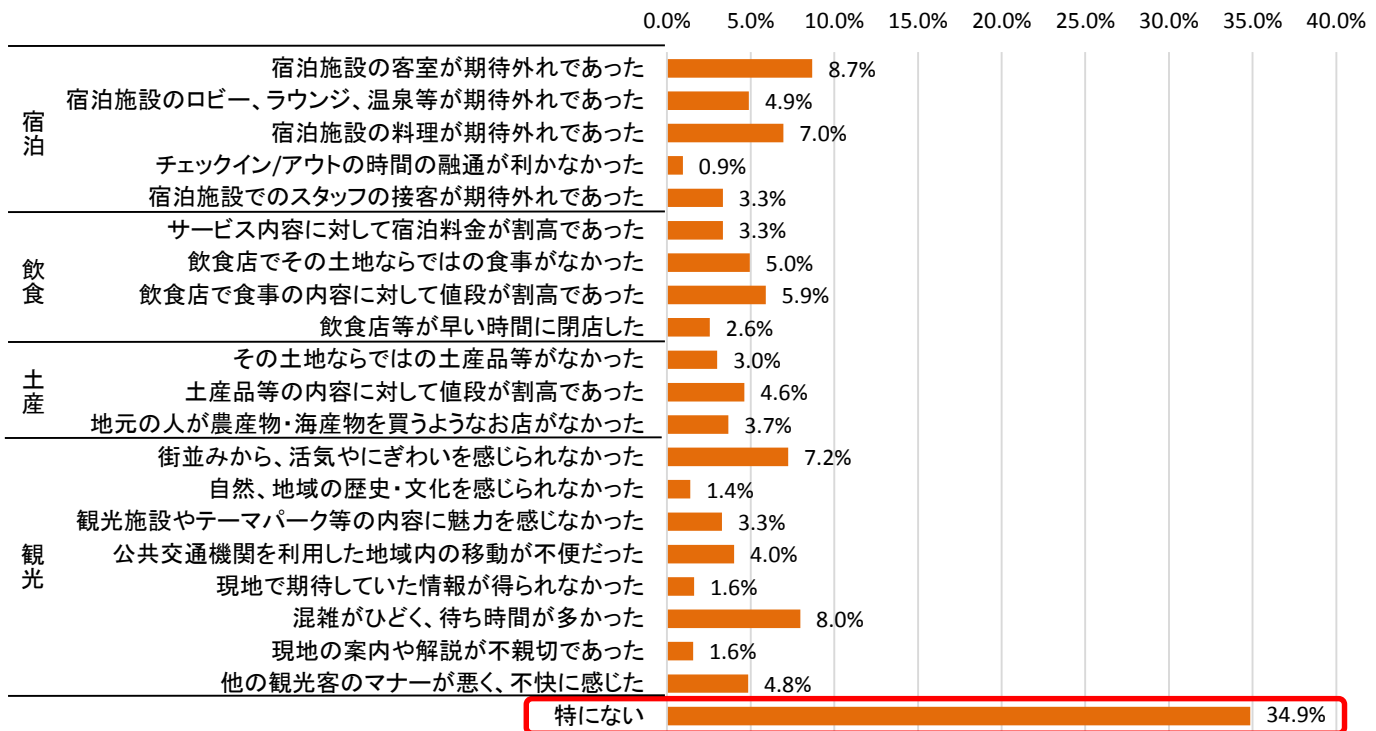
- 総合満足度は、78.0%が満足との回答。
- 個別項目の満足度については、ばらつきはあるが、総合満足度と比べるとやや低い。



②具体的な不満(複数回答)

「①総合的な満足度」で満足と回答した方を含め、**不満の有無**との観点で具体的に質問した。

- 不満は「特にない」との回答は、全体の34.9%。
- 不満な点に関しては、「宿泊施設」、「飲食店」、「土産」、「観光」の各項目について様々な回答があった。



③1年以内再訪意向及び他人への推奨意向

- 1年以内再訪意向、他人への推奨意向は、それぞれ41.7%、49.0%となった。

