



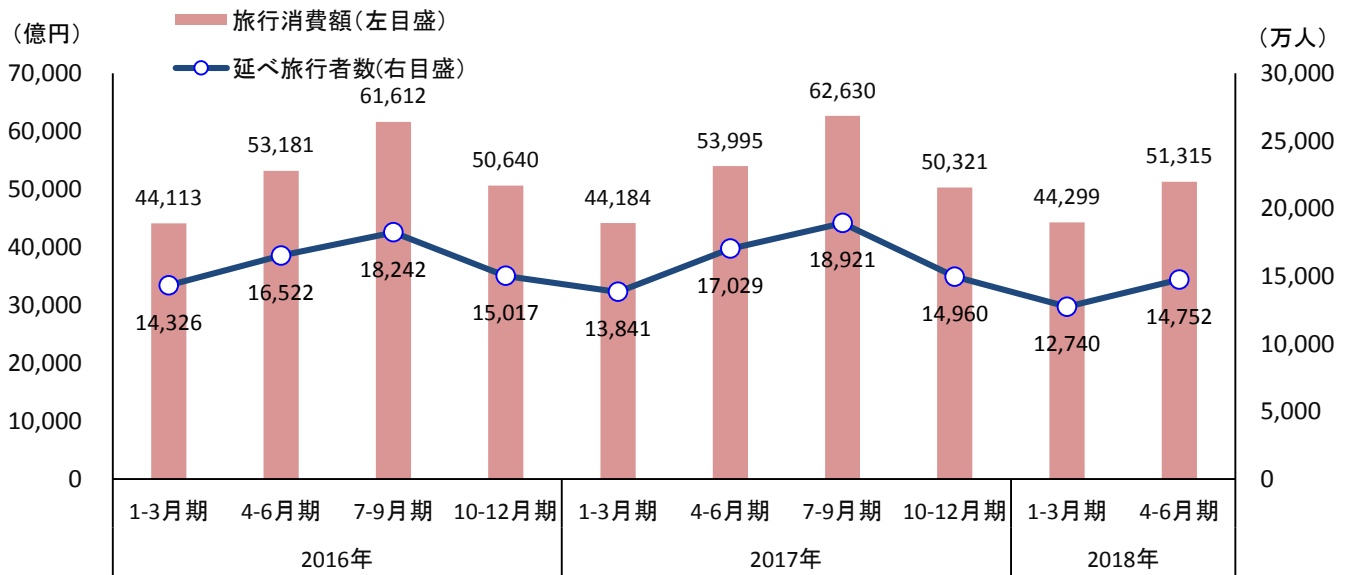
## 観光統計

旅行・観光消費動向調査  
2018年4-6月期（速報）2018年8月22日  
観光庁

～2018年4-6月期の国内旅行消費額は、前年同期比5.0%減の5兆1,315億円～

- 日本人国内旅行消費額（速報）は5兆1,315億円**（前年同期比5.0%減）となり、うち**宿泊旅行が3兆8,809億円**（前年同期比3.2%減）、**日帰り旅行が1兆2,506億円**（前年同期比10.0%減）。
- 日本人国内延べ旅行者数（速報）は1億4,752万人**（前年同期比13.4%減）となり、うち**宿泊旅行が7,049万人**（前年同期比11.6%減）、**日帰り旅行が7,703万人**（前年同期比14.9%減）。
- 日本人国内旅行の一人1回当たり旅行単価（速報）は、宿泊旅行が55,056円**（前年同期比9.5%増）、**日帰り旅行が16,234円**（前年同期比5.8%増）。

【図表1】 日本人国内旅行消費額と日本人国内延べ旅行者数の推移



2018年 4-6月期（速報）	国内旅行全体		うち宿泊旅行		うち日帰り旅行	
		前年同期比		前年同期比		前年同期比
旅行消費額 (億円)	51,315	-5.0%	38,809	-3.2%	12,506	-10.0%
延べ旅行者数 (万人)	14,752	-13.4%	7,049	-11.6%	7,703	-14.9%
旅行単価 (円/人)	34,784	+9.7%	55,056	+9.5%	16,234	+5.8%

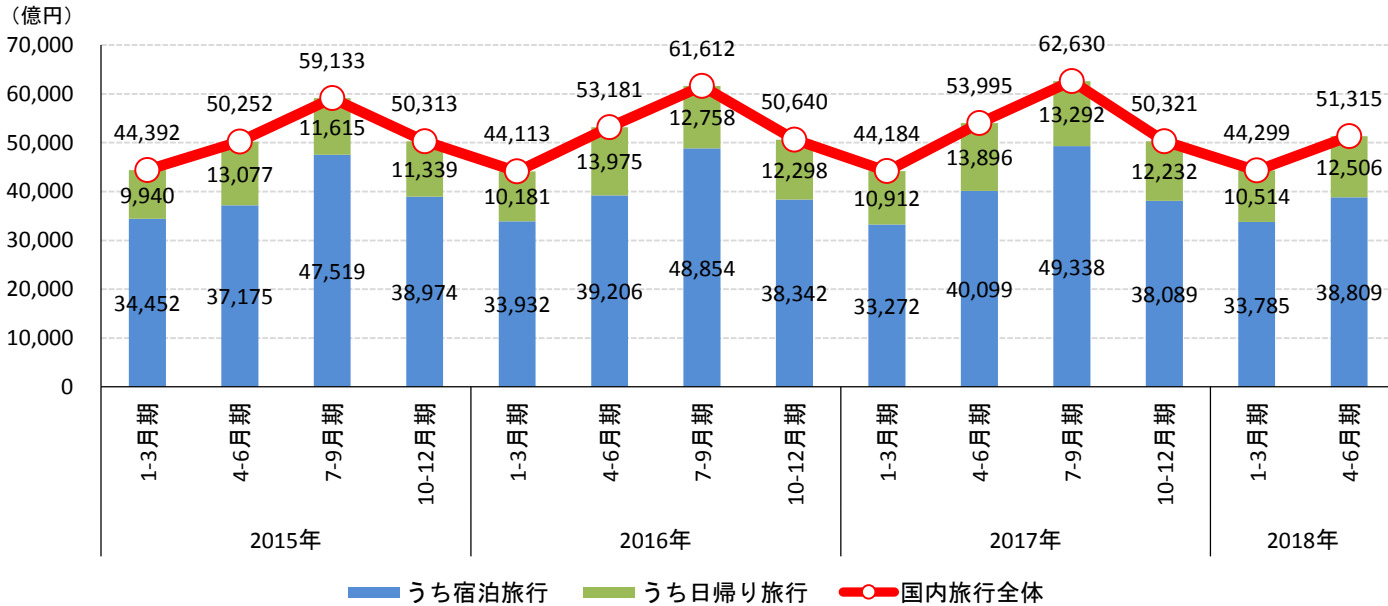
問い合わせ先  
観光戦略課観光統計調査室  
中川、田村（内線27-224、27-217）  
TEL 03-5253-8111  
03-5253-8325（直通）  
FAX 03-5253-1691

# <2018年4-6月期（速報） 調査結果概要>

## ①日本人国内旅行消費額

- ◆ 2018年4-6月期の日本人国内旅行消費額（速報）は**5兆1,315億円**で、前年同期比**5.0%減**。
- ◆ 日本人国内旅行消費額のうち、**宿泊旅行消費額は3兆8,809億円**で前年同期比**3.2%減**、**日帰り旅行消費額は1兆2,506億円**で前年同期比**10.0%減**となった。

【図表2】日本人国内旅行消費額の推移（2018年4-6月期は速報）



【図表3】日本人国内旅行消費額の前年同期比（2018年4-6月期は速報）

単位：億円

国内旅行全体		うち宿泊旅行		うち日帰り旅行			
		消費額	前年同期比	消費額	前年同期比	消費額	前年同期比
2016年	1-3月期	44,113	-0.6%	33,932	-1.5%	10,181	+2.4%
	4-6月期	53,181	+5.8%	39,206	+5.5%	13,975	+6.9%
	7-9月期	61,612	+4.2%	48,854	+2.8%	12,758	+9.8%
	10-12月期	50,640	+0.7%	38,342	-1.6%	12,298	+8.5%
2017年	1-3月期	44,184	+0.2%	33,272	-1.9%	10,912	+7.2%
	4-6月期	53,995	+1.5%	40,099	+2.3%	13,896	-0.6%
	7-9月期	62,630	+1.7%	49,338	+1.0%	13,292	+4.2%
	10-12月期	50,321	-0.6%	38,089	-0.7%	12,232	-0.5%
2018年	1-3月期	44,299	+0.3%	33,785	+1.5%	10,514	-3.7%
	4-6月期	51,315	-5.0%	38,809	-3.2%	12,506	-10.0%
	7-9月期	-	-	-	-	-	-
	10-12月期	-	-	-	-	-	-

【図表4】2018年4-6月期の月別日本人国内旅行消費額および前年同月比

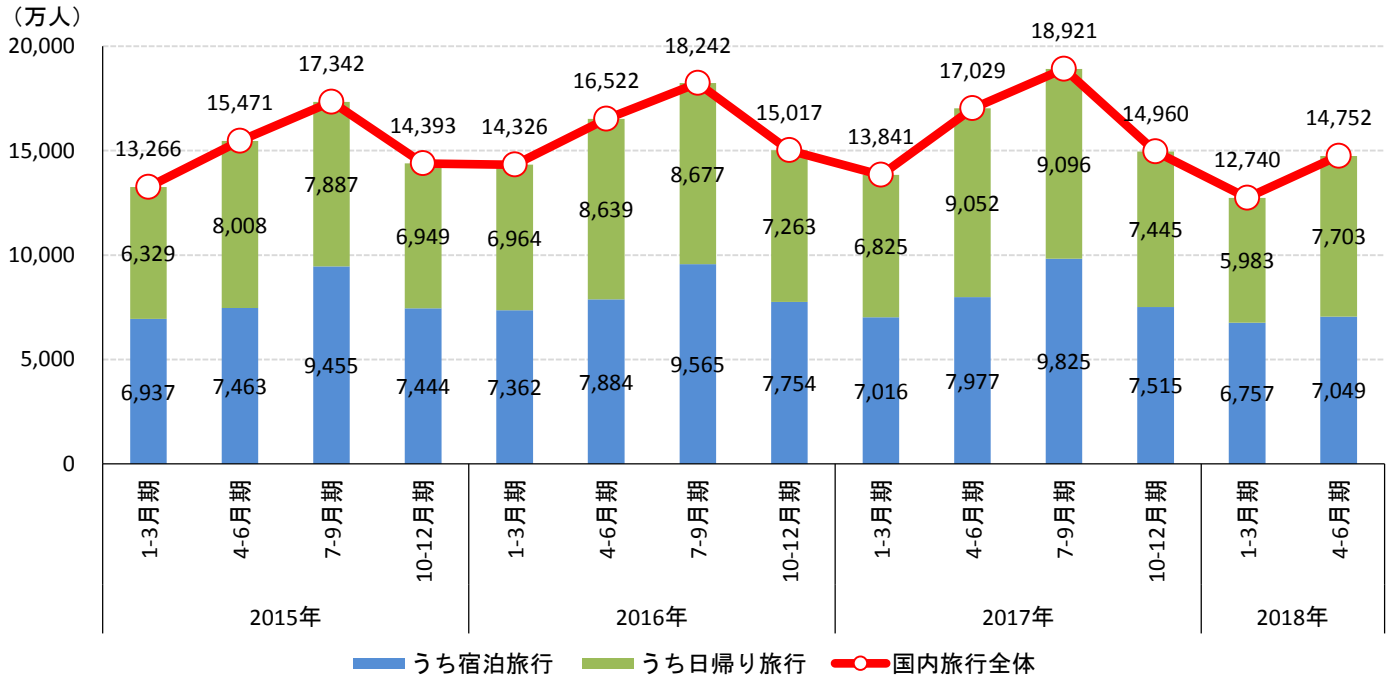
単位：億円

国内旅行全体	うち宿泊旅行			うち日帰り旅行					
	4月	5月	6月	4月	5月	6月	4月	5月	6月
2017年4-6月期（確報）	15,724	21,834	16,437	11,681	16,438	11,980	4,043	5,396	4,457
2018年4-6月期（速報）	15,875	20,563	14,877	11,953	15,976	10,880	3,922	4,587	3,997
対前年同月比増加率	+1.0%	-5.8%	-9.5%	+2.3%	-2.8%	-9.2%	-3.0%	-15.0%	-10.3%

## ②日本人国内延べ旅行者数

◆ 2018年4-6月期の日本人国内延べ旅行者数（速報）は**1億4,752万人**（前年同期比**13.4%減**）となり、うち宿泊旅行が**7,049万人**（前年同期比**11.6%減**）、日帰り旅行が**7,703万人**（前年同期比**14.9%減**）となった。

【図表5】日本人国内延べ旅行者数の推移（2018年4-6月期は速報）



【図表6】日本人国内延べ旅行者数の前年同期比（2018年4-6月期は速報）

単位：万人

国内旅行全体		うち宿泊旅行		うち日帰り旅行			
		延べ旅行者数	前年同期比	延べ旅行者数	前年同期比	延べ旅行者数	前年同期比
2016年	1-3月期	14,326	+8.0%	7,362	+6.1%	6,964	+10.0%
	4-6月期	16,522	+6.8%	7,884	+5.6%	8,639	+7.9%
	7-9月期	18,242	+5.2%	9,565	+1.2%	8,677	+10.0%
	10-12月期	15,017	+4.3%	7,754	+4.2%	7,263	+4.5%
2017年	1-3月期	13,841	-3.4%	7,016	-4.7%	6,825	-2.0%
	4-6月期	17,029	+3.1%	7,977	+1.2%	9,052	+4.8%
	7-9月期	18,921	+3.7%	9,825	+2.7%	9,096	+4.8%
	10-12月期	14,960	-0.4%	7,515	-3.1%	7,445	+2.5%
2018年	1-3月期	12,740	-8.0%	6,757	-3.7%	5,983	-12.3%
	4-6月期	14,752	-13.4%	7,049	-11.6%	7,703	-14.9%
	7-9月期	-	-	-	-	-	-
	10-12月期	-	-	-	-	-	-

【図表7】2018年4-6月期の月別日本人国内延べ旅行者数および前年同月比

単位：万人

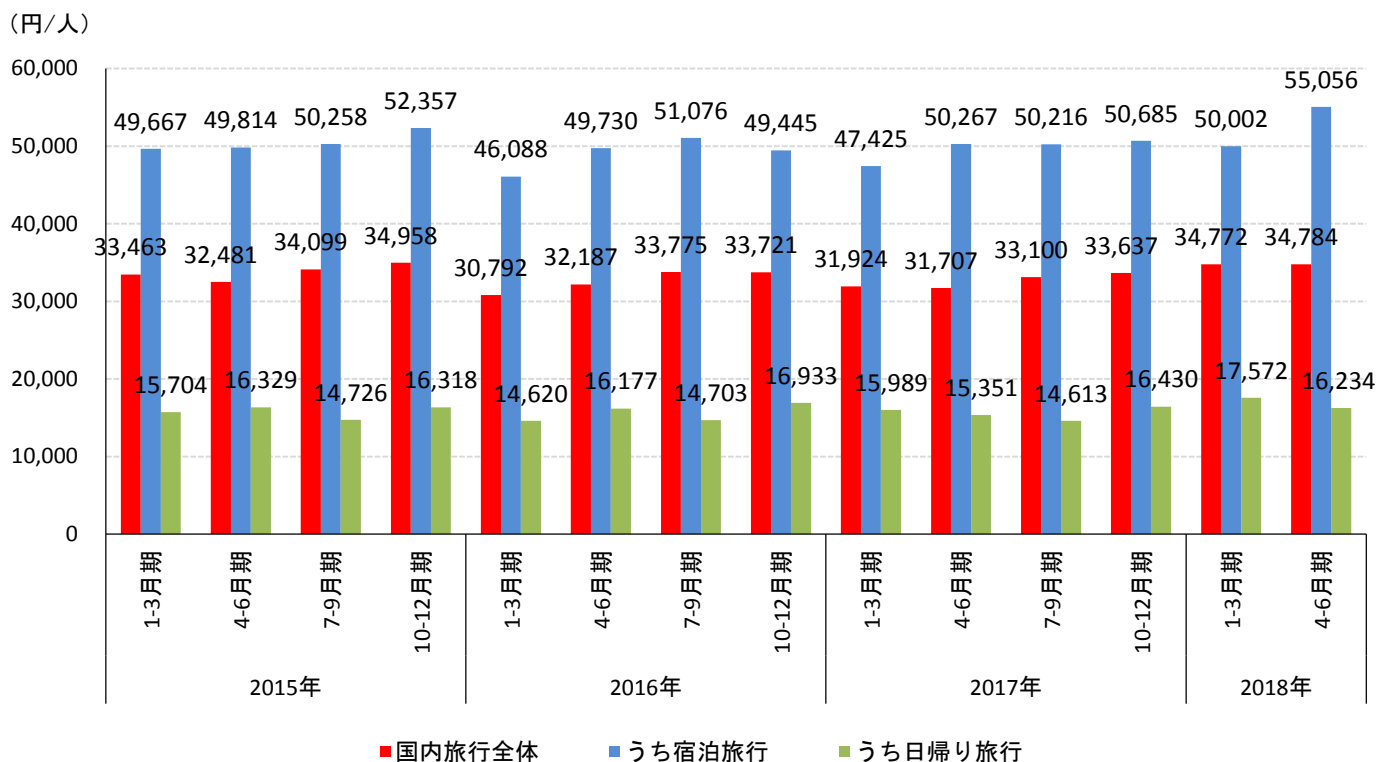
国内旅行全体	うち宿泊旅行			うち日帰り旅行					
	4月	5月	6月	4月	5月	6月	4月	5月	6月
2017年4-6月期（確報）	4,850	6,615	5,564	2,202	3,257	2,518	2,648	3,358	3,046
2018年4-6月期（速報）	4,364	5,629	4,760	2,041	2,747	2,261	2,323	2,882	2,499
対前年同月比増加率	-10.0%	-14.9%	-14.4%	-7.3%	-15.7%	-10.2%	-12.3%	-14.2%	-18.0%

### ③日本人国内旅行の一人1回当たり旅行単価

◆ 2018年4-6月期の日本人国内旅行の一人1回当たり旅行単価（速報）は **34,784円**で、前年同期比**9.7%増**。

◆ 宿泊の有無で見ると、**宿泊旅行が55,056円**で前年同期比**9.5%増**、**日帰り旅行が16,234円**で前年同期比**5.8%増**となった。

【図表8】 日本人国内旅行の一人1回当たり旅行単価の推移（2018年4-6月期は速報）



【図表9】 日本人国内旅行の一人1回当たり旅行単価の前年同期比（2018年4-6月期は速報） 単位：円/人

国内旅行全体		うち宿泊旅行		うち日帰り旅行			
	旅行単価	前年同期比	旅行単価	前年同期比	旅行単価	前年同期比	
2016年	1-3月期	30,792	-8.0%	46,088	-7.2%	14,620	-6.9%
	4-6月期	32,187	-0.9%	49,730	-0.2%	16,177	-0.9%
	7-9月期	33,775	-0.9%	51,076	+1.6%	14,703	-0.2%
	10-12月期	33,721	-3.5%	49,445	-5.6%	16,933	+3.8%
2017年	1-3月期	31,924	+3.7%	47,425	+2.9%	15,989	+9.4%
	4-6月期	31,707	-1.5%	50,267	+1.1%	15,351	-5.1%
	7-9月期	33,100	-2.0%	50,216	-1.7%	14,613	-0.6%
	10-12月期	33,637	-0.2%	50,685	+2.5%	16,430	-3.0%
2018年	1-3月期	34,772	+8.9%	50,002	+5.4%	17,572	+9.9%
	4-6月期	34,784	+9.7%	55,056	+9.5%	16,234	+5.8%
	7-9月期	-	-	-	-	-	-
	10-12月期	-	-	-	-	-	-

2018年分の「旅行・観光消費動向調査」、「宿泊旅行統計調査」及び「訪日外国人消費動向調査」の公表予定日は以下のとおりです。

【2018年】

調査名		対象期間	公表日程		
旅行・観光消費動向調査	速報	2018年 1- 3月分	済		
	速報	" 4- 6月分	済		
	速報	" 7- 9月分	2018年 11月 長官会見日		
	速報	" 10-12月分	2019年 2月 長官会見日		
	年次確報	2017年分	済		
	年次確報	2018年分	2019年 4月末頃		
宿泊旅行統計調査	1次	2次	2017年12月分	済	済
	1次	2次	2018年 1月分	済	済
	1次	2次	" 2月分	済	済
	1次	2次	" 3月分	済	済
	1次	2次	" 4月分	済	済
	1次	2次	" 5月分	済	済
	1次	2次	" 6月分	済	2018年 8月31日
	1次	2次	" 7月分	2018年 8月31日	" 9月28日
	1次	2次	" 8月分	" 9月28日	" 10月31日
	1次	2次	" 9月分	" 10月31日	" 11月30日
	1次	2次	" 10月分	" 11月30日	" 12月28日
	1次	2次	" 11月分	" 12月28日	2019年 1月31日
	1次	2次	" 12月分	2019年 1月31日	" 2月28日
	年次速報		2017年分	済	
	年次確報		"	済	
	年次速報		2018年分	2019年 2月28日	
	年次確報		"	" 6月28日	
	訪日外国人消費動向調査	速報	2018年 1- 3月分	済	
速報		" 4- 6月分	済		
速報		" 7- 9月分	2018年 10月 長官会見日		
速報		" 10-12月分	2019年 1月 長官会見日		
年次確報		2017年分	済		
年次速報		2018年分	2019年 1月 長官会見日		
年次確報		"	2019年 3月末頃		