



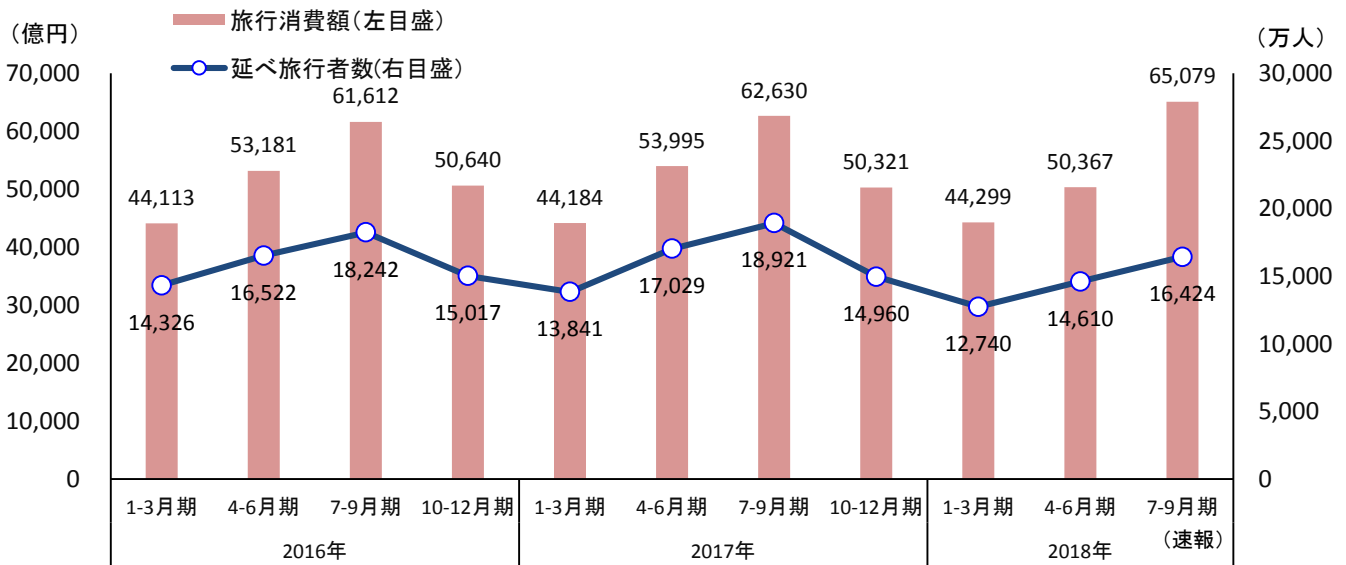
## 観光統計

旅行・観光消費動向調査  
2018年7-9月期（速報）2018年11月21日  
観光庁

～2018年7-9月期の国内旅行消費額は、前年同期比3.9%増の6兆5,079億円～

- 日本人国内旅行消費額（速報）は6兆5,079億円**（前年同期比3.9%増）となり、うち**宿泊旅行が5兆2,357億円**（前年同期比6.1%増）、**日帰り旅行が1兆2,722億円**（前年同期比4.3%減）。
- 日本人国内延べ旅行者数（速報）は1億6,424万人**（前年同期比13.2%減）となり、うち**宿泊旅行が9,103万人**（前年同期比7.4%減）、**日帰り旅行が7,321万人**（前年同期比19.5%減）。
- 日本人国内旅行の一人1回当たり旅行単価（速報）は、宿泊旅行が57,517円**（前年同期比14.5%増）、**日帰り旅行が17,377円**（前年同期比18.9%増）。

【図表1】 日本人国内旅行消費額と日本人国内延べ旅行者数の推移



2018年 7-9月期（速報）	国内旅行全体		うち宿泊旅行		うち日帰り旅行	
		前年同期比		前年同期比		前年同期比
旅行消費額 (億円)	65,079	+3.9%	52,357	+6.1%	12,722	-4.3%
延べ旅行者数 (万人)	16,424	-13.2%	9,103	-7.4%	7,321	-19.5%
旅行単価 (円/人)	39,624	+19.7%	57,517	+14.5%	17,377	+18.9%

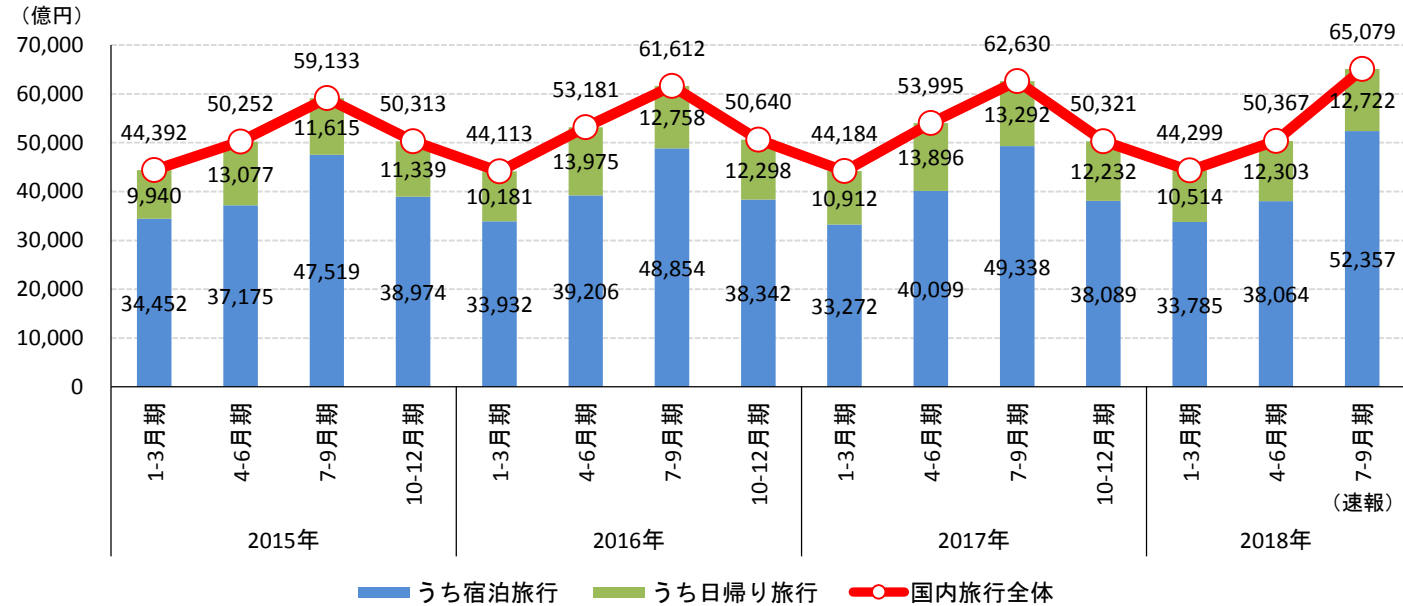
問い合わせ先  
観光戦略課観光統計調査室  
中川、田村（内線27-224、27-217）  
TEL 03-5253-8111  
03-5253-8325（直通）  
FAX 03-5253-8122

# ＜2018年7-9月期（速報） 調査結果概要＞

## ①日本人国内旅行消費額

- ◆ 2018年7-9月期の日本人国内旅行消費額（速報）は**6兆5,079億円**で、前年同期比**3.9%増**。
- ◆ 日本人国内旅行消費額のうち、**宿泊旅行消費額は5兆2,357億円**で前年同期比**6.1%増**、**日帰り旅行消費額は1兆2,722億円**で前年同期比**4.3%減**となった。

【図表2】 日本人国内旅行消費額の推移



【図表3】 日本人国内旅行消費額および前年同期比

単位：億円

国内旅行全体		うち宿泊旅行		うち日帰り旅行			
		消費額	前年同期比	消費額	前年同期比	消費額	前年同期比
2016年	1-3月期	44,113	-0.6%	33,932	-1.5%	10,181	+2.4%
	4-6月期	53,181	+5.8%	39,206	+5.5%	13,975	+6.9%
	7-9月期	61,612	+4.2%	48,854	+2.8%	12,758	+9.8%
	10-12月期	50,640	+0.7%	38,342	-1.6%	12,298	+8.5%
2017年	1-3月期	44,184	+0.2%	33,272	-1.9%	10,912	+7.2%
	4-6月期	53,995	+1.5%	40,099	+2.3%	13,896	-0.6%
	7-9月期	62,630	+1.7%	49,338	+1.0%	13,292	+4.2%
	10-12月期	50,321	-0.6%	38,089	-0.7%	12,232	-0.5%
2018年	1-3月期	44,299	+0.3%	33,785	+1.5%	10,514	-3.7%
	4-6月期	50,367	-6.7%	38,064	-5.1%	12,303	-11.5%
	7-9月期 (速報)	65,079	+3.9%	52,357	+6.1%	12,722	-4.3%
	10-12月期	-	-	-	-	-	-

【図表4】 2018年7-9月期の月別日本人国内旅行消費額および前年同月比

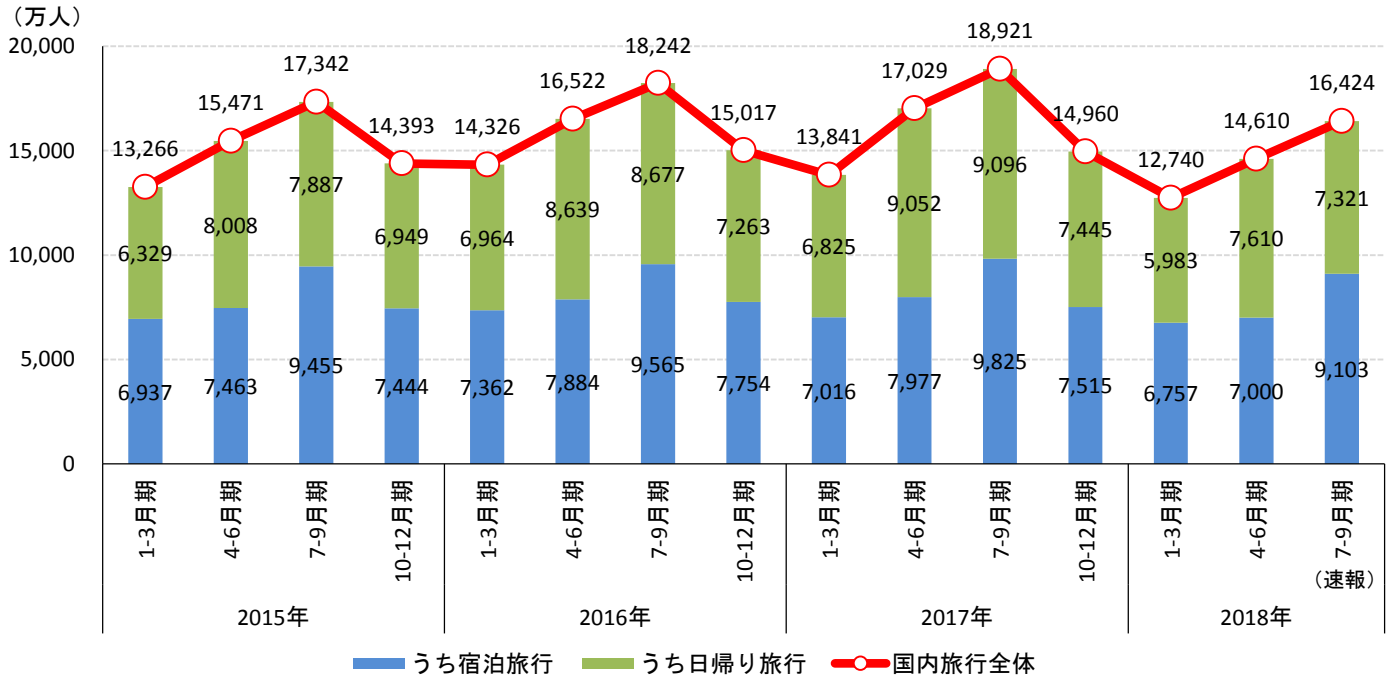
単位：億円

国内旅行全体	うち宿泊旅行			うち日帰り旅行					
	7月	8月	9月	7月	8月	9月	7月	8月	9月
2017年7-9月期 (確報)	16,239	28,655	17,736	12,914	23,126	13,298	3,324	5,529	4,438
2018年7-9月期 (速報)	17,065	29,912	18,101	13,390	24,831	14,135	3,675	5,081	3,966
対前年同月比増加率	+5.1%	+4.4%	+2.1%	+3.7%	+7.4%	+6.3%	+10.6%	-8.1%	-10.6%

## ②日本人国内延べ旅行者数

◆ 2018年7-9月期の日本人国内延べ旅行者数（速報）は**1億6,424万人**（前年同期比**13.2%減**）となり、うち宿泊旅行が**9,103万人**（前年同期比**7.4%減**）、日帰り旅行が**7,321万人**（前年同期比**19.5%減**）となった。

【図表5】 日本人国内延べ旅行者数の推移



【図表6】 日本人国内延べ旅行者数および前年同期比

単位：万人

国内旅行全体		うち宿泊旅行		うち日帰り旅行			
		延べ旅行者数	前年同期比	延べ旅行者数	前年同期比	延べ旅行者数	前年同期比
2016年	1-3月期	14,326	+8.0%	7,362	+6.1%	6,964	+10.0%
	4-6月期	16,522	+6.8%	7,884	+5.6%	8,639	+7.9%
	7-9月期	18,242	+5.2%	9,565	+1.2%	8,677	+10.0%
	10-12月期	15,017	+4.3%	7,754	+4.2%	7,263	+4.5%
2017年	1-3月期	13,841	-3.4%	7,016	-4.7%	6,825	-2.0%
	4-6月期	17,029	+3.1%	7,977	+1.2%	9,052	+4.8%
	7-9月期	18,921	+3.7%	9,825	+2.7%	9,096	+4.8%
	10-12月期	14,960	-0.4%	7,515	-3.1%	7,445	+2.5%
2018年	1-3月期	12,740	-8.0%	6,757	-3.7%	5,983	-12.3%
	4-6月期	14,610	-14.2%	7,000	-12.3%	7,610	-15.9%
	7-9月期 (速報)	16,424	-13.2%	9,103	-7.4%	7,321	-19.5%
	10-12月期	-	-	-	-	-	-

【図表7】 2018年7-9月期の月別日本人国内延べ旅行者数および前年同月比

単位：万人

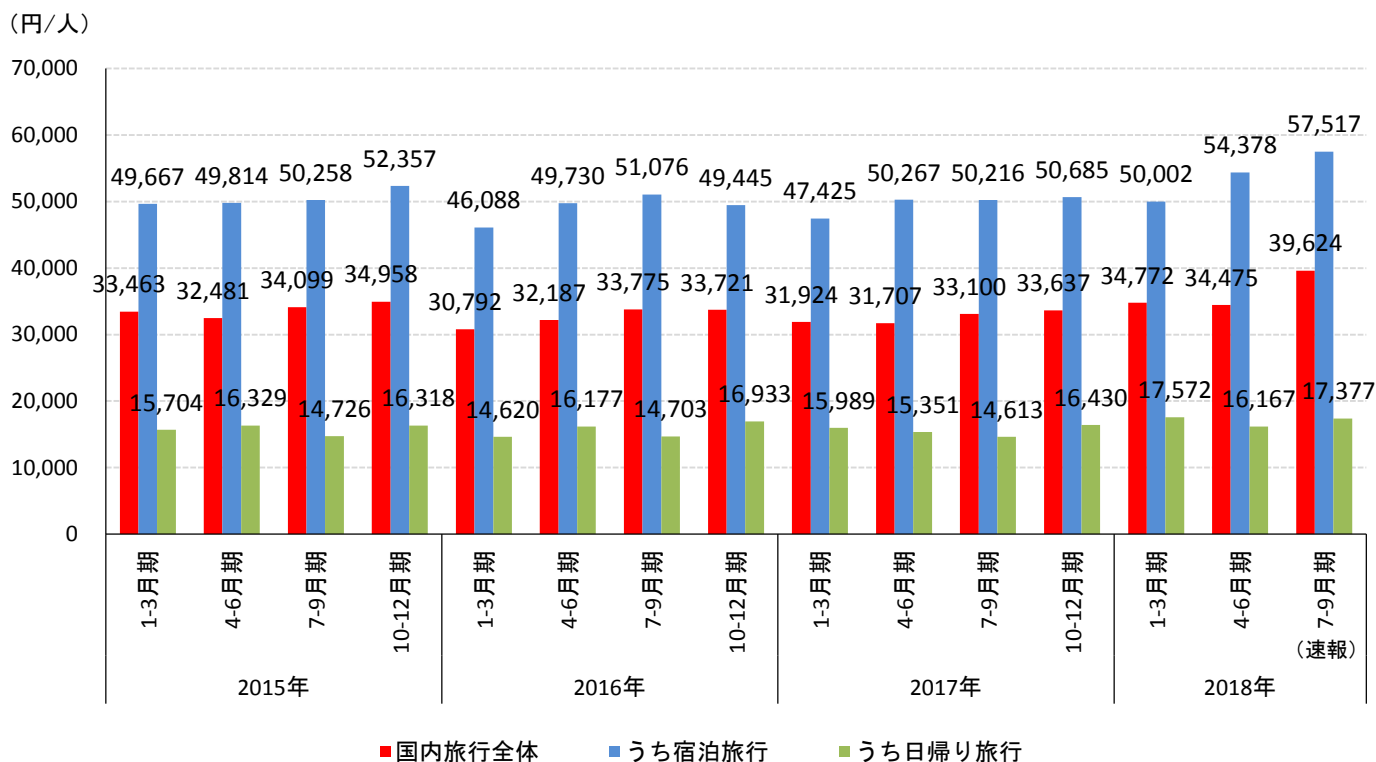
国内旅行全体	うち宿泊旅行			うち日帰り旅行					
	7月	8月	9月	7月	8月	9月	7月	8月	9月
2017年7-9月期 (確報)	4,902	8,173	5,846	2,453	4,613	2,759	2,449	3,561	3,086
2018年7-9月期 (速報)	4,276	7,016	5,131	2,308	4,168	2,627	1,969	2,848	2,504
対前年同月比増加率	-12.8%	-14.2%	-12.2%	-5.9%	-9.6%	-4.8%	-19.6%	-20.0%	-18.9%

### ③日本人国内旅行の一人1回当たり旅行単価

◆ 2018年7-9月期の日本人国内旅行の一人1回当たり旅行単価（速報）は **39,624円**で、前年同期比**19.7%増**。

◆ 宿泊の有無で見ると、**宿泊旅行が57,517円**で前年同期比**14.5%増**、**日帰り旅行が17,377円**で前年同期比**18.9%増**となった。

【図表8】 日本人国内旅行の一人1回当たり旅行単価の推移



【図表9】 日本人国内旅行の一人1回当たり旅行単価および前年同期比

単位：円/人

国内旅行全体		うち宿泊旅行		うち日帰り旅行			
		旅行単価	前年同期比	旅行単価	前年同期比	旅行単価	前年同期比
2016年	1-3月期	30,792	-8.0%	46,088	-7.2%	14,620	-6.9%
	4-6月期	32,187	-0.9%	49,730	-0.2%	16,177	-0.9%
	7-9月期	33,775	-0.9%	51,076	+1.6%	14,703	-0.2%
	10-12月期	33,721	-3.5%	49,445	-5.6%	16,933	+3.8%
2017年	1-3月期	31,924	+3.7%	47,425	+2.9%	15,989	+9.4%
	4-6月期	31,707	-1.5%	50,267	+1.1%	15,351	-5.1%
	7-9月期	33,100	-2.0%	50,216	-1.7%	14,613	-0.6%
	10-12月期	33,637	-0.2%	50,685	+2.5%	16,430	-3.0%
2018年	1-3月期	34,772	+8.9%	50,002	+5.4%	17,572	+9.9%
	4-6月期	34,475	+8.7%	54,378	+8.2%	16,167	+5.3%
	7-9月期 (速報)	39,624	+19.7%	57,517	+14.5%	17,377	+18.9%
	10-12月期	-	-	-	-	-	-

2018年分の「旅行・観光消費動向調査」、「宿泊旅行統計調査」及び「訪日外国人消費動向調査」の公表予定日は以下のとおりです。

【2018年】

調査名		対象期間	公表日程		
旅行・観光消費動向調査	速報	2018年 1- 3月分	済		
	速報	" 4- 6月分	済		
	速報	" 7- 9月分	済		
	速報	" 10-12月分	2019年 2月 長官会見日		
	年次確報	2017年分	済		
	年次確報	2018年分	2019年 4月末頃		
宿泊旅行統計調査	1次	2次	2017年12月分	済	済
	1次	2次	2018年 1月分	済	済
	1次	2次	" 2月分	済	済
	1次	2次	" 3月分	済	済
	1次	2次	" 4月分	済	済
	1次	2次	" 5月分	済	済
	1次	2次	" 6月分	済	済
	1次	2次	" 7月分	済	済
	1次	2次	" 8月分	済	済
	1次	2次	" 9月分	済	2018年 11月30日
	1次	2次	" 10月分	2018年 11月30日	" 12月28日
	1次	2次	" 11月分	" 12月28日	2019年 1月31日
	1次	2次	" 12月分	2019年 1月31日	" 2月28日
	年次速報		2017年分	済	
	年次確報		"	済	
	年次速報		2018年分	2019年 2月28日	
	年次確報		"	" 6月28日	
	訪日外国人消費動向調査	速報	2018年 1- 3月分	済	
速報		" 4- 6月分	済		
速報		" 7- 9月分	済		
速報		" 10-12月分	2019年 1月 長官会見日		
年次確報		2017年分	済		
年次速報		2018年分	2019年 1月 長官会見日		
年次確報		"	2019年 3月末頃		