

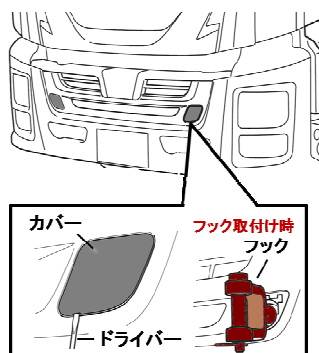
追補版

- 2015年以降のモデルチェンジされた大型トラックの例

〔大型トラック〕 フロント・けん引フック カバーの取外し

いすゞ・ギガ

2015年～

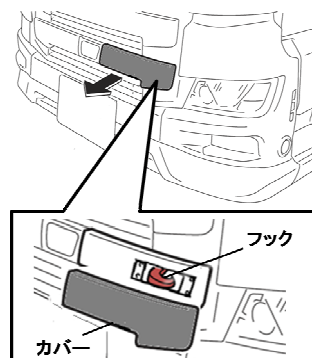


マイナスドライバー等でカバーを取外し、  
車載のフックを、ねじ  
穴に締めます。  
※車載のフック



日野・プロフィア

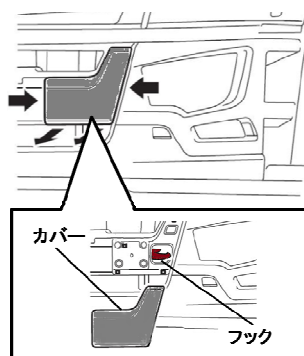
2017年～



フロントバンパーの  
カバーを（前側に）  
取外します。

三菱ふそう・スーパーグレート

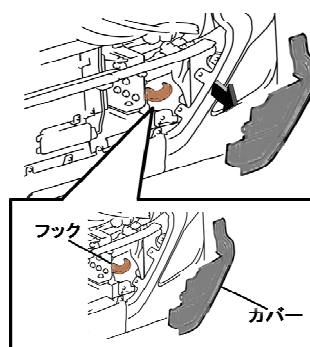
2017年～



カバーの下側を手  
前に引いて外し、両  
側に指を入れて取  
外します。

UD・クオン

2017年～



バンパーグリルの下  
側を手前に引いて  
取外します。

※ 標準的車両の例を示します。その他の車両については、車載の「取扱説明書」をご覧ください。

(2018年12月現在)