

# 港湾取扱貨物量等の現況

< 平成 1 8 年 >

国土交通省総合政策局情報管理部  
情報安全・調査課交通統計室

# 目 次

1	港湾取扱貨物量等の現況（平成18年）の概要	.....
2	主要統計グラフ	
2 - 1	入港船舶年次比較	.....
2 - 2	船舶乗降人員年次比較	.....
2 - 3	海上出入貨物年次比較	.....
2 - 4	品目別年次別構成比	.....
2 - 5	自動車航送船による航送車両年次比較	.....
3	海上出入貨物の概況	
3 - 1	海上出入貨物の推移	.....
3 - 2	主要港湾取扱貨物量の推移	.....
3 - 3	品種別輸出貨物の推移（上位5品種）	.....
3 - 4	品種別輸入貨物の推移（上位5品種）	.....
3 - 5 (1)	品種別移出貨物の推移（上位5品種）	.....
3 - 5 (2)	品種別移入貨物の推移（上位5品種）	.....
4	入港船舶順位表	
4 - 1	入港船舶隻数順位表	.....
4 - 2	入港船舶総トン数順位表	.....
5	船舶乗降人員順位表	.....
6	調査港湾取扱貨物量順位表	
6 - 1	調査港湾取扱貨物量順位表	.....
6 - 2	調査港湾取扱貨物量順位表（内・外別）	.....
6 - 3	コンテナ取扱貨物量順位表	.....
6 - 4	シャーシ取扱貨物量順位表	.....
6 - 5	コンテナ個数順位表	.....
6 - 6	シャーシ台数順位表	.....
6 - 7	自動車航送車両台数順位表	.....

# 1 港湾取扱貨物量等の現況（平成18年）の概要

## 1. 調査概要

### （1）港湾調査の目的

港湾の実態を明らかにし、港湾の開発、利用及び管理に資することを目的とする。

### （2）調査事項

入港船舶、船舶乗降人員、海上出入貨物等

### （3）調査港湾

港湾調査規則（昭和26年運輸省令第13号）の別表（第3条関係）に掲げる甲種港湾（172港）及び乙種港湾（642港）を対象

### （4）調査期間

平成18年1月1日から同年12月31日までの1年間

## 2. 集計表利用上の留意点

### （1）入港船舶

調査船舶は、積載貨物、乗客の有無にかかわらず総トン数5トン以上の入港船舶（調査水域に入った船舶）とし、端船その他ろかいのみをもって運転し、又は主としてろかいをもって運転する船舶については、調査対象外とした。また、調査時点は、調査船舶が、調査港湾の調査水域に入り最初の港湾施設（港湾法第2条第6項の認定を受けた港湾施設を含む。以下同じ。）に到着したときとした。

（注）1．廃船の目的であっても自力で入港したものは、入港船舶とした（種別は「その他」とした。）。

また、他力で曳航又は上積みされて入港した廃船は、入港船舶としない（ただし、（3）海上出入貨物においては調査貨物の対象と

した。 )。

- 2 . 廃船を曳航してきた船舶は、総トン数が5トン以上であれば調査船舶とした。
- 3 . プッシャーバージが入港した場合は、プッシャー（押船）とバージ（台船）を併せて1隻とした。この総トン数は、一体型プッシャーバージについては、プッシャーとバージの総トン数を併せた総トン数とし、一体型プッシャーバージ以外のプッシャーバージについては、プッシャーのみの総トン数とした。
- 4 . 港湾法第2条第6項……前項第1号から第11号までに掲げる施設（水域施設、外かく施設等）で、港湾区域及び臨港地区内にないものについても、国土交通大臣が港湾管理者の申請によつて認定したものは、港湾施設とみなす。

## （2）船舶乗降人員

調査人員は、船舶（船舶の総トン数に関係なく、すべての船舶が調査対象）によって調査港湾に出入した乗降客数（乗船券を購入した者、大人と小人との区別なし。）とし、次に掲げる者については、調査対象外とした。また、調査時点は、乗降客が乗込又は上陸したときとした。

（ア）同一港内を往来した乗降客

（イ）当該船舶の船員及び従業員

（ウ）自動車航送船の乗降人員のうち、乗船券を購入しないトラック、バス、乗用車及びその他車両の乗員及び乗客

（注）1 . 調査港湾で観光客が乗船し、その調査水域外を遊覧し、再び同一調査港湾で上陸した場合は、その観光客が調査水域外で上陸するか否かにかかわらず、調査人員とした。したがって、観光客1人を乗込人員1人、上陸人員1人とする。

2 . 外国航路の乗降客数には、通常の出入国客に加えて、一時的な寄港等に伴う乗込人員及び上陸人員を含めた。

## （3）海上出入貨物

### （ア）調査貨物

調査貨物は、船舶及びはしけ等によって調査港湾と他の港湾等（海上を含む。）との間で輸送された貨物とし、次に掲げる貨物については、調査対象外とした。また、調査時点は、出入貨物が港湾施設において荷役されたときとした。

郵便物、旅客携帯品（手荷物）、船舶から排出されるごみ等

調査港湾内において浚渫された土砂

工事中資材（他の港湾又は調査水域の外（海上）から運搬され、調査水域内の建設現場に投棄されるもの）

自動車航送船によって輸送された自動車の積載貨物

（注）1 . 調査貨物には、他力で曳航又は上積みされて入港した廃船、調査港湾において建造されて他力で出港した新造船を含めた。

2 . 調査貨物には、自動車航送船によって輸送された一般の貨物又は商品としての車両（自動車及び自転車）を含めた。

3. 船舶自身が運航上必要とする船舶用品（燃料、食糧、その他消耗品等）は、調査貨物の各品種に組み入れた。
4. 調査港湾から工事事資材を船舶に船積みし、当該調査水域の外の海上又は他の港湾の建設現場へ輸送したもの及び船舶用品は、仕向港を「海上」とした。
5. 当該調査水域の外（海上）の土砂採取場等から土砂等を船舶に船積みし、調査港湾へ輸送し荷揚されたもの及び漁獲物は、仕出港を「海上」とした。

#### (イ)貨物の数量

貨物の数量は、原則として「フレート・トン」で表し、容積は1.133立方メートル（40立方フィート）、重量は1,000キログラムを1トンとし、容積と重量のうちいずれか大きい数値とした（小数点以下第1位を四捨五入）。ただし、商慣習に従っている貨物は、その慣習に従った。

貨物は「中分類（81品種）」で分類した。

コンテナ貨物の数量は、その中味を品種ごとに計上した。ただし、コンテナ自体の質量は含めない。

(注) 1. 回送中の空コンテナは数量に計上しない。ただし、商品として輸送したコンテナは「輸送用容器」として計上した。

2. コンテナ貨物の中味が判別できない場合は、「取合せ品」として計上した。

シャーシ貨物の数量は、その中味を品種ごとに計上した。ただし、シャーシ自体の質量は含めない。

(注) 1. 回送中の空シャーシは、空シャーシ自体を貨物とみなし、「その他輸送機械」として計上した。ただし、空シャーシにトラクターが付いている場合は「完成自動車」として計上した。

2. シャーシ貨物の中味が判別できない場合は、「取合せ品」として計上した。

自動車航送船で輸送されたバス、トラック、乗用車等（後述の「2）自動車航送車両台数」で対象とした車両）、商品としての車両及び回送中の空シャーシ等は、車種別にフレート・トンに換算した（例えば、バス（特大）は75フレート・トン/台、乗用車（普通・小型）は10フレート・トン/台）。

### 3.用語

#### (1)船舶区分

(ア)「商船」とは、客船、貨客船、貨物船（各種専用船及びコンテナ船を含む。）及び油送船（タンカー）をいう。

(イ)「自動車航送船（フェリー）」とは、旧海上輸送法による一般旅客定期航路事業の免許又は自動車航送貨物定期航路事業の許可を受けて、自動車航送を行う船舶をいう。（平成12年10月1日以降も自動車航送を行う当該船舶をいう。）

(ウ)「漁船」とは、次のそれぞれに該当する船舶をいう。

もっぱら漁業に従事する船舶

漁業に従事する船舶で漁獲物の保蔵又は製造の設備を有するもの

もっぱら漁場から漁獲物又はその製品を運搬する船舶

もっぱら漁場に関する試験、調査、指導若しくは練習に従事する船舶又は漁業の取締に従事する船舶であって漁ろう設備を有するもの

(エ)「避難船」とは、船種及び国籍を問わず次の理由によって避難した船舶をいう。

荒天のため出戻った場合

荒天を避けるため、予定を変更して寄港した場合

海難事故のため、自力又は他力によって入港した場合

(オ)「鉄道連絡船」とは、西日本旅客鉄道株式会社の経営のものをいう(宮島口～宮島)。

(カ)「その他」とは、上記以外の船舶をいう(引船、官庁船、軍用船、修理船、工事中船舶等)。

(注)漁船の登録を受けた船舶であっても、漁獲物以外の物品を運送する場合又は漁場から市場までの運搬以外の漁獲物を運搬する場合は、その船舶は海上運送を行ったものとし、用途は商船とした。また、外国漁船(日本船舶以外の船舶)が漁獲物等を貿易のため、調査港湾に運搬した場合も、商船とした。

(2)「外国貿易貨物(外貨)」とは、調査港湾と外国の港湾との間で直接取引のあった出入貨物のことをいう。したがって、調査港湾で一旦陸揚げされそれを内航船舶によって国内の他の港湾で船卸する貨物及び調査港湾の入港前に他の国内の港湾で内航船舶によって船積みされ、将来外貨となる予定のものは、内国貿易貨物とする(一般にいう二次輸送(外貨であったもの及び将来外貨となる予定の貨物)を指す。 )。

(3)「内国貿易貨物」とは、外国貿易貨物以外のものをいう。

(注)内国貿易貨物には、外航船舶に積込む船舶用品、外航船舶として入港し、内航船舶に資格が変更された場合の積載貨物、外航船舶によって輸送される内国貿易貨物を含む。

(4)「コンテナ(コンテナ貨物)」とは、港湾において船卸し又は船積みされる時点の貨物がコンテナに収容されているものをいう。また、「空コンテナ」とは、貨物を収容していないコンテナをいう。

(5)「シャーシ(シャーシ貨物)」とは、港湾において船卸し又は船積みされる時点の貨物がシャーシ(貨物を運ぶための台車)に積載されたものをいう。また、「オンシャーシ(オンシャーシ貨物)」とは、シャーシにコンテナを積載したものをいう。さらに、「空シャーシ」とは、貨物を積載していないシャーシをいう。

(6)6 - 1 ~ 6 - 7 表の港名欄・港格欄の表記は以下のとおり。

：特定重要港湾　：重要港湾　甲：甲種港湾　乙：乙種港湾　特：特定重要港湾　重：重要港湾　地：地方港湾

# 品 種 分 類 表 ( 8 1 分 類 表 )

大 分 類	中 分 類	内 容 例 示
(1)農水産品	麦	大麦、小麦、ライ麦、精麦
	米	もみ、玄米、精米
	とうもろこし	とうもろこし
	豆類	大豆、小豆、えんどう
	その他雑穀	あわ、ひえ
	野菜、果物	馬鈴しょ、大根、キャベツ、リンゴ
	綿花	綿花
	その他農産品	砂糖きび、コーヒー豆、種子
	羊毛	羊毛
	その他畜産品	鳥獣類、鳥獣肉、未加工乳、鶏卵
	水産品	魚介類(生鮮、冷凍、塩漬、乾燥)
(2)林産品	原木	製材用原木、足場用材、銘木原木
	製材	板類、床板、杭
	樹脂類	生ゴム、天然樹脂、ラテックス
	木材チップ	木材チップ、木くず
	その他林産品	果樹、樹木の根、枝、竹
	薪炭	しばまき、そだ、木炭、黒炭
(3)鉱産品	石炭	無煙炭、せん炭、原料炭、一般炭、亜炭
	鉄鉱石	鉄鉱石、砂鉄鉱
	金属鉱	マンガン鉱、クロム鉱、ニッケル鉱
	砂利、砂	砂利、碎石、軽量骨材、河砂、浜砂
	石材	花こう岩、大理石、玉石、とうろう、石碑
	原油	原油
	りん鉱石	りん鉱石
	石灰石	石灰石
	原塩	岩塩、天日塩、にがり、かん水
	非金属鉱物	石こう、けい砂、ドロマイト、水晶
	(4)金属機械工業品	鉄鋼
鋼材		形鋼、棒鋼、鋼板、帯鋼、鋼管
非鉄金属		銅、鉛、亜鉛、すず、ニッケル、銅線
金属製品		鉄骨、鉄塔、サッシ、ボルト、金網
鉄道車両		機関車、電車、客車
完成自動車		乗用自動車、乗合自動車、貨物自動車
その他輸送用車両		動力付運搬車、フォークリフト
二輪自動車		オートバイ、モーター・スクーター
自動車部品		ガソリン機関、自動車車体、自動車用部品
その他輸送機械		自転車、リヤカー、そり、船舶、飛行機
産業機械		破碎機、掘削機、農業用機械
電気機械		変圧器、配電盤、電動工具、半導体
測量・光学・医療用機械		測量機、計量器、望遠鏡、カメラ
事務用機器		電子卓上計算機、複写機
その他機械		自動販売機、消化装置、温水暖房装置

大 分 類	中 分 類	内 容 例 示	
(5)化学工業品	陶磁器	食器、タイル	
	セメント	ポルトランドセメント、シリカセメント	
	ガラス類	板ガラス、ガラス製品、光ファイバー	
	窯業品	れんが、コンクリート製品	
	重油	A重油、B重油、C重油	
	石油製品	ガソリン、ナフサ、灯油、軽油、潤滑油	
	LNG(液化天然ガス)	液化天然ガス	
	LPG(液化石油ガス)	液化プロパンガス、液化ブタン	
	その他石油製品	絶縁油、グリース、ワセリン	
	コークス	コークス、半成コークス	
	石炭製品	練炭、豆炭	
	化学薬品	硫酸、塩酸、苛性ソーダ、アンモニア	
	化学肥料	硫酸アンモニウム、尿素、硫酸カリウム	
	染料・塗料・合成樹脂	合成染料、有機顔料、ラッカー、合成ゴム、医薬品、火薬、接着剤、農薬	
(6)軽工業品	紙・パルプ	クラフトパルプ、筆記用紙、壁紙	
	糸及び紡績半製品	紡績糸、生糸、絹糸	
	その他繊維工業品	織物、不織布、ひも	
	砂糖	粗糖、氷砂糖、水あめ、ぶどう糖	
	製造食品	ハム、牛乳、かまぼこ、茶、菓子	
	飲料	清涼飲料、ビール、清酒	
	水	飲料水、氷、雪	
	たばこ	紙巻たばこ、葉巻たばこ	
	その他食料工業品	食塩、化学調味料	
	(7)雑工業品	がん具	がん具
衣料・身廻り・はきもの		衣料、寝具、カバン、靴	
文房具・運動娯楽用品		雑誌、事務用品、娯楽用品、運動競技用具、CD、楽器	
家具装備品		たんず、美術品	
その他日用品		ろうそく、ヘアブラシ、ハンガー	
ゴム製品		ゴムタイヤ、再生ゴム、ゴムバンド	
木製品(他に分類されないもの)		合板、障子、建築用ユニット	
その他製造工業品		眼鏡、農機具、漁具	
(8)特殊品		金属くず	鉄くず、鋼くず
		再利用資材	古紙、紡績ウエスト
	動植物性製造飼肥料	骨粉、大豆油かす	
	廃棄物	じんかい、ふん尿	
	廃土砂	廃土砂、残土	
	輸送用容器	ドラムかん、貯蔵タンク	
	取合せ品	引越荷物、郵便物、小荷物	
(9)分類不能のもの	分類不能のもの	分類不能のもの	

## 品 種 分 類 表 (新旧対照表)

大 分 類	中 分 類		
	5 4 品 種 ( ~ H 11 )	8 1 品 種 ( H 12 ~ )	
(1)農産品	麦	麦	
	米、雑穀、豆	米 とうもろこし 豆類 その他雑穀	
	野菜、果物	野菜、果物	
	綿花	綿花	
	その他農産品	その他農産品	
	羊毛	羊毛	
	その他畜産品	その他畜産品	
	水産品	水産品	
	(2)林産品	原木	原木 製材
		樹脂類	樹脂類
その他の木材		木材チップ その他林産品	
薪炭		薪炭	
(3)鉱産品	石炭	石炭	
	鉄鉱石	鉄鉱石	
	その他金属鉱	金属鉱	
	砂利、砂、石材等	砂利、砂 石材	
	原油	原油	
	りん鉱石	りん鉱石	
	石灰石	石灰石	
	原塩	原塩	
	その他非金属鉱物	非金属鉱物	
	(4)金属機械工業品	鉄鋼	鉄鋼 鋼材
非鉄金属		非鉄金属	
金属製品		金属製品	
輸送機械		鉄道車両	鉄道車両
		完成自動車	完成自動車
		その他輸送用車両	その他輸送用車両
		二輪自動車	二輪自動車
		自動車部品	自動車部品
		その他輸送機械	その他輸送機械
その他の機械		産業機械	産業機械
		電気機械	電気機械
		測量・光学・医療用器械	測量・光学・医療用器械
		事務用機器	事務用機器
	その他機械	その他機械	

大 分 類	中 分 類		
	5 4 品 種 ( ~ H 11 )	8 1 品 種 ( H 12 ~ )	
(5)化学工業品	陶磁器	陶磁器	
	セメント	セメント	
	ガラス類	ガラス類	
	その他窯業品	窯業品	
	重油	重油	
	石油製品	石油製品	石油製品 L N G ( 液化天然ガス ) L P G ( 液化石油ガス ) その他石油製品
		コークス	コークス
		その他石炭製品	石炭製品
	化学薬品	化学薬品	
	化学肥料	化学肥料	
染料、塗料、合成樹脂、その他化学工業品	染料、塗料、合成樹脂、その他化学工業品		
(6)軽工業品	紙パルプ	紙・パルプ	
	糸及び紡績半製品	糸及び紡績半製品	
	その他繊維工業品	その他繊維工業品	
	砂糖	砂糖	
	その他食料工業品	製造食品	製造食品
		飲料	飲料
		水	水
たばこ	たばこ		
その他食料工業品	その他食料工業品		
(7)雑工業品	がん具	がん具	
	日用品	衣料・見廻品・はきもの	衣料・見廻品・はきもの
		文房具・運動娯楽用品・楽器	文房具・運動娯楽用品・楽器
		家具装備品	家具装備品
		その他日用品	その他日用品
	ゴム製品	ゴム製品	
	木製品	木製品 ( 他に分類されないもの )	
	その他製造工業品	その他製造工業品	
	(8)特殊品	金属くず	金属くず
		くずもの	再利用資材
動植物性製造飼肥料		動植物性製造飼肥料	
廃棄物		廃棄物	
廃土砂		廃土砂	
輸送用容器		輸送用容器	
取合せ品		取合せ品	
(9)分類不能のもの		分類不能のもの	

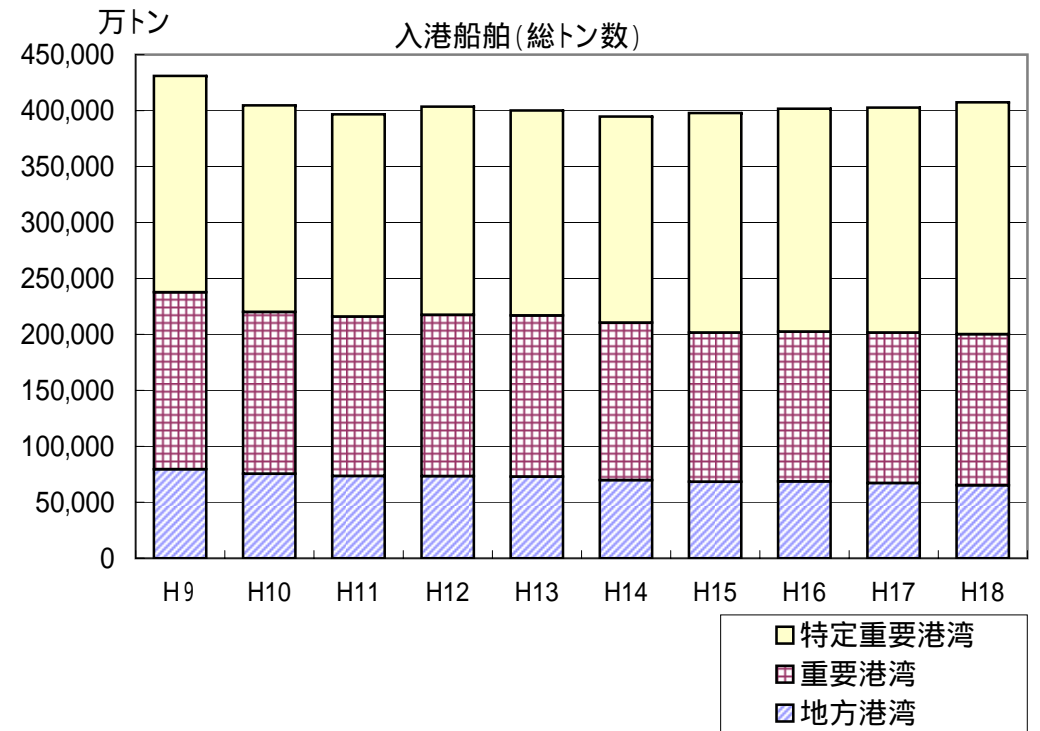
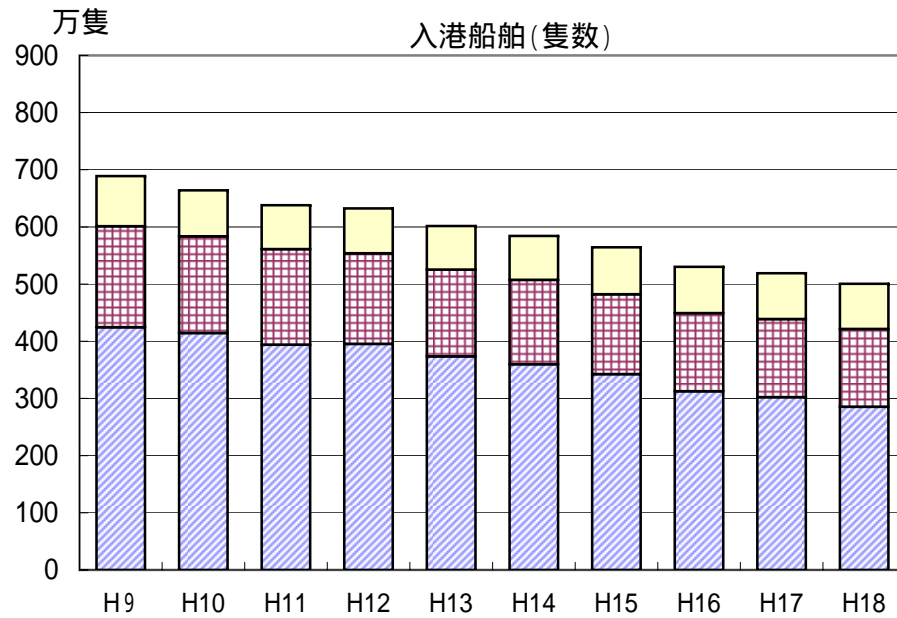
中分類は、平成11年までは54品種で調査を行っていたが、平成12年より81品種に変更した。



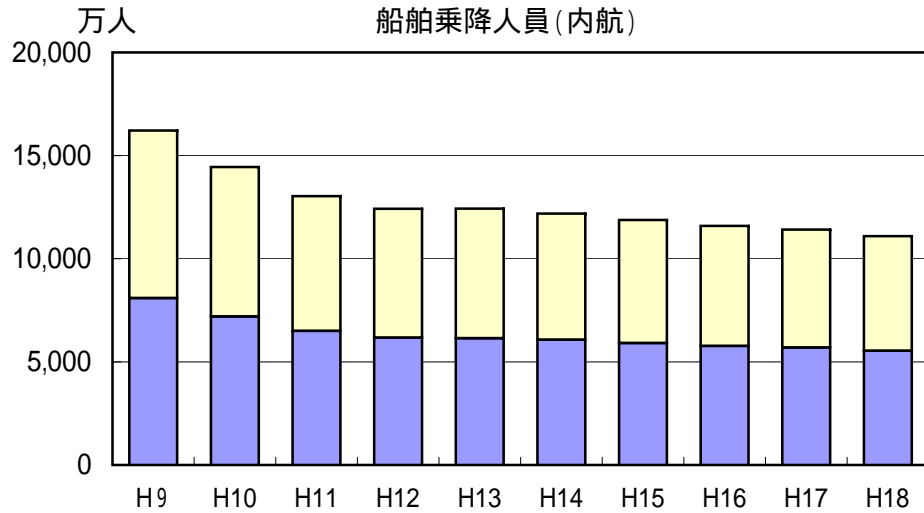
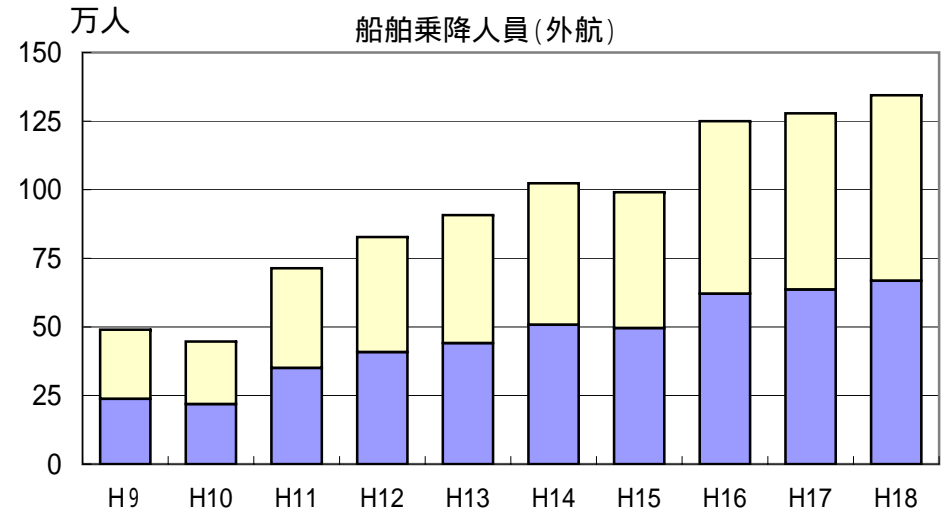
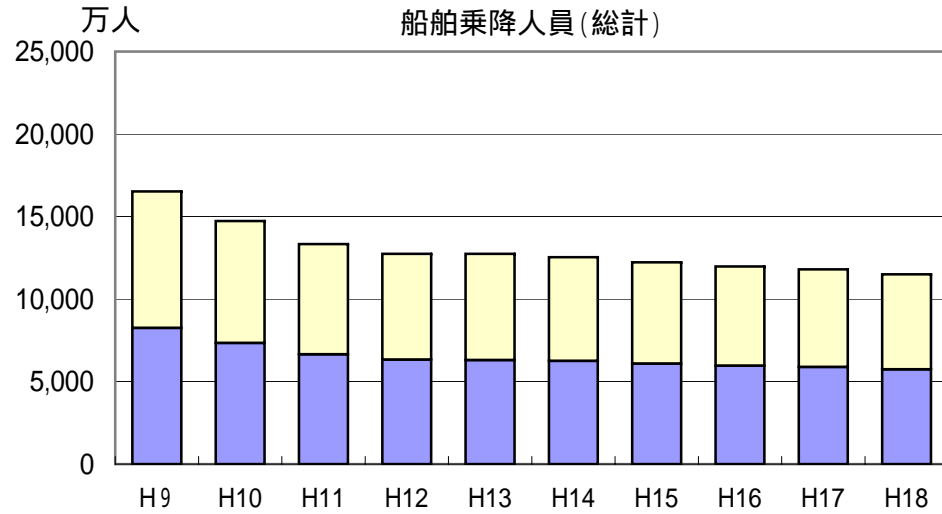
## 車 種 区 分

車 種 区 分		内 容 ( 車 両 長 )
バ ス	特 大 大 型 普 通 小 型	9 m 以上 ~ 7 m 以上 ~ 9 m 未 満 5 m 以上 ~ 7 m 未 満 5 m 未 満
ト ラ ッ ク	特 大 大 型 普 通 小 型	9 m 以上 ~ 7 m 以上 ~ 9 m 未 満 5 m 以上 ~ 7 m 未 満 4 m ~ 5 m 未 満
乗 用 車	普通・小型 軽 四 輪	4 m 以上 ~ 4 m 未 満
そ の 他	軽トラック トラック・トレーラー	4 m 未 満 1 2 m 以上 ~

## 2 - 1 入港船舶年次比較

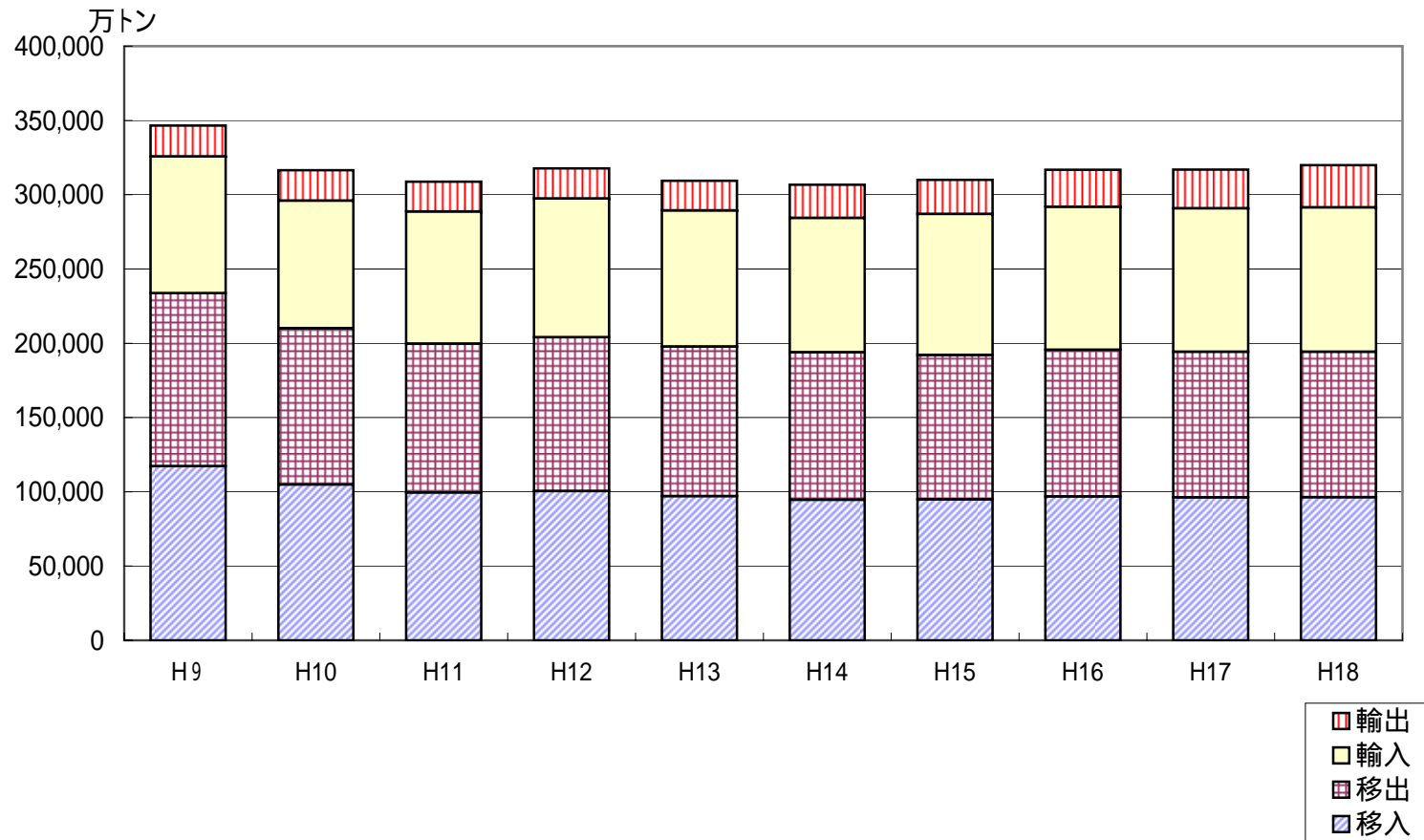


## 2 - 2 船舶乗降人員年次比較



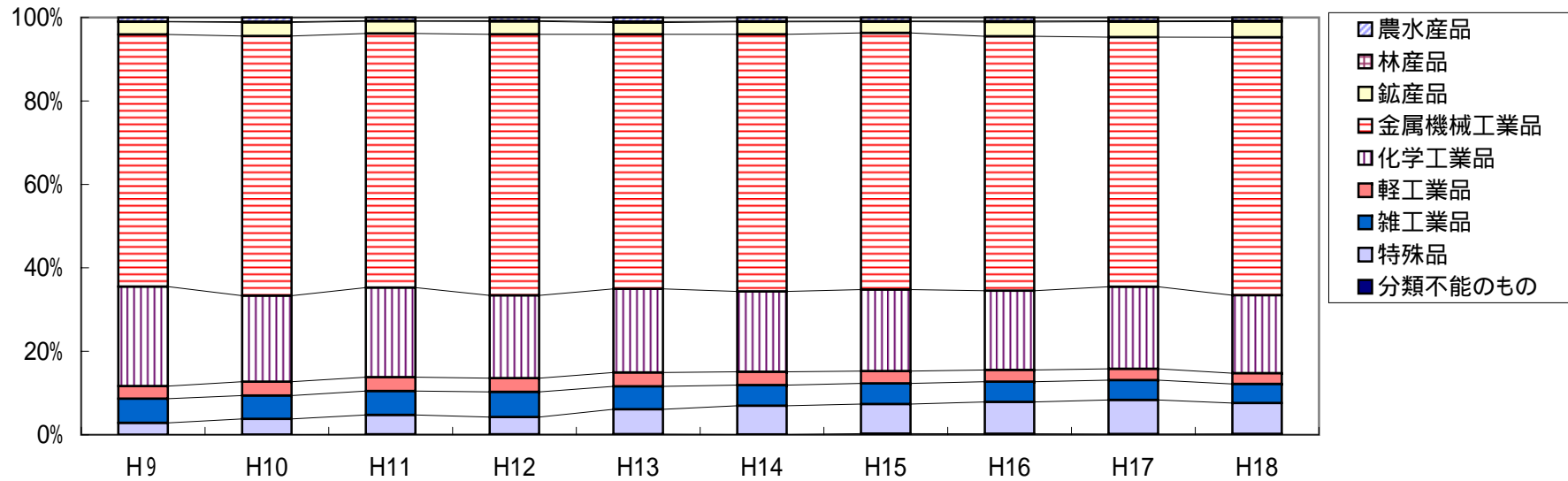
乗込人員  
上陸人員

## 2 - 3 海上出入貨物年次比較

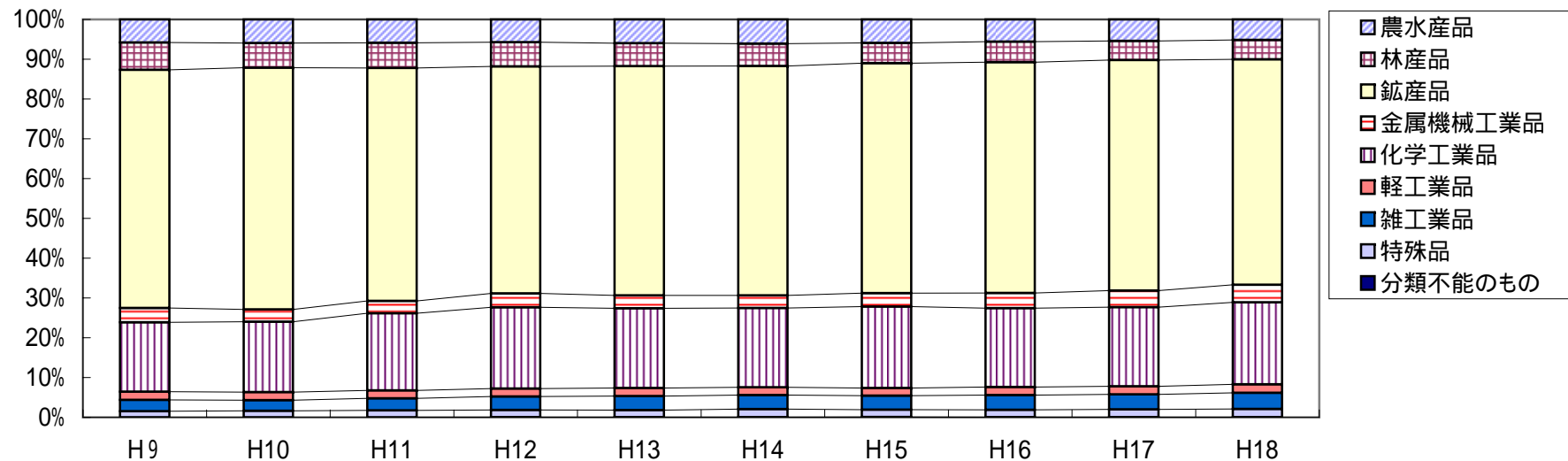


## 2 - 4 品目別年次別構成比

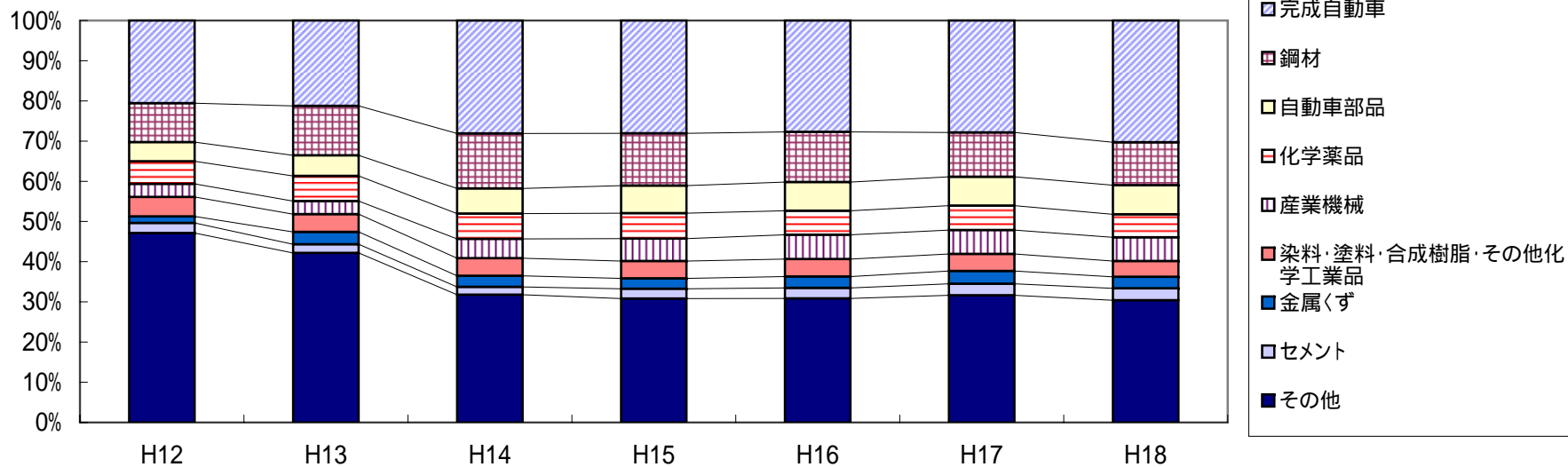
大分類別年次別構成比 (輸出)



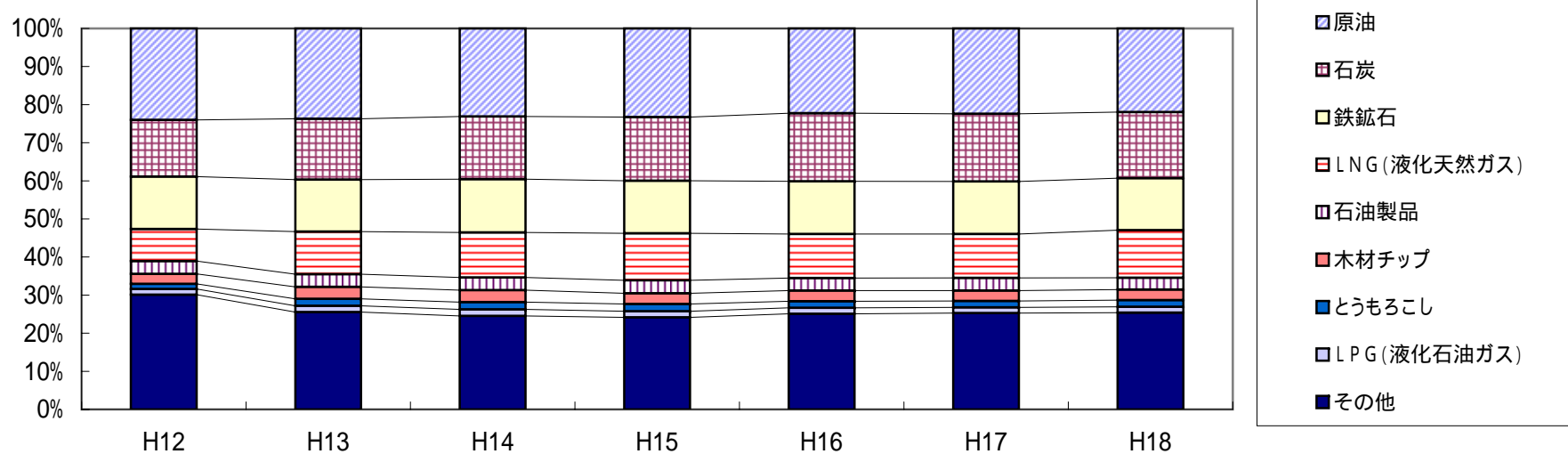
大分類別年次別構成比 (輸入)



品目別年次別構成比(輸出)

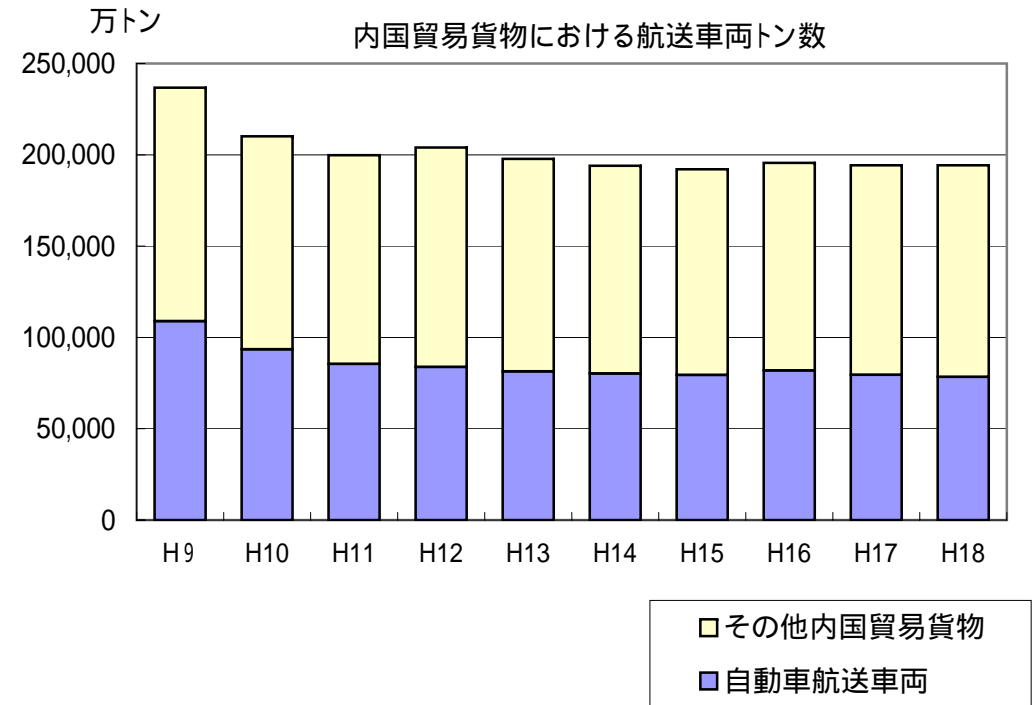
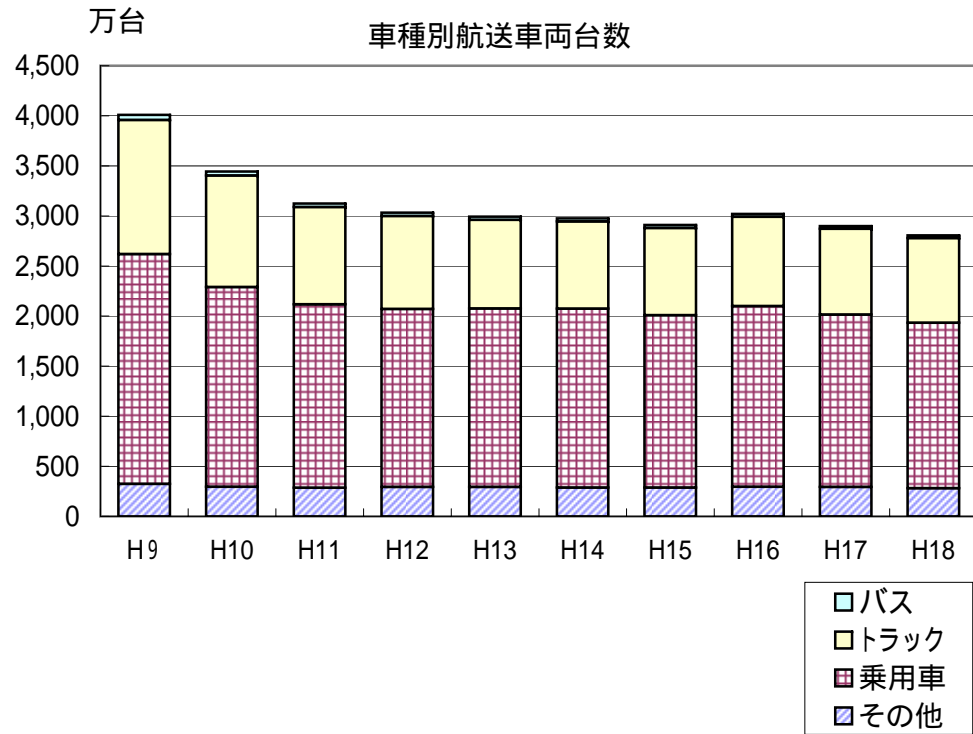


品目別年次別構成比(輸入)



(注) 上位8品目を特記した。

## 2 - 5 自動車航送船による航送車両年次比較



### 3 - 1 海上出入貨物の推移

(単位:千トン)

調査年	外国貿易			内 国 貿 易								総 計 (C=A+B)	指数 平成12年 =100	
	輸 出	輸 入	小 計 (A)	移 出				移 入						小 計 (B)
				一 般	自 航	鉄 連	小 計	一 般	自 航	鉄 連	小 計			
S45	59,901	493,015	552,916	435,098	210,226	11,879	657,203	446,503	207,809	11,310	665,622	1,322,825	1,875,741	59
S50	95,625	607,688	703,313	525,108	390,212	12,832	928,152	515,888	392,783	12,416	921,087	1,849,239	2,552,552	80
S55	152,551	675,814	828,365	613,675	420,498	8,428	1,042,601	624,566	421,519	8,177	1,054,262	2,096,863	2,925,228	92
S60	187,570	671,731	859,301	563,686	423,721	5,262	992,669	561,191	421,952	5,020	988,163	1,980,832	2,840,133	89
S63	163,097	750,668	913,765	592,134	437,842	1,246	1,031,222	595,284	436,494	1,186	1,032,964	2,064,186	2,977,951	94
H元	165,317	785,207	950,524	610,883	495,476	299	1,106,658	610,855	498,222	314	1,109,391	2,216,049	3,166,573	100
H2	171,143	797,833	968,976	639,185	502,440	308	1,141,933	639,766	501,618	324	1,141,708	2,283,641	3,252,617	102
H3	177,679	824,495	1,002,174	638,187	515,869	286	1,154,342	646,138	516,137	317	1,162,592	2,316,934	3,319,108	104
H4	191,342	810,961	1,002,303	628,750	517,330	319	1,146,399	625,055	518,607	318	1,143,980	2,290,379	3,292,682	104
H5	189,564	820,345	1,009,909	625,256	505,835	292	1,131,383	618,607	507,032	315	1,125,954	2,257,337	3,267,246	103
H6	191,198	863,144	1,054,342	642,240	530,994	331	1,173,565	637,381	533,489	305	1,171,175	2,344,740	3,399,082	107
H7	187,806	883,278	1,071,084	636,249	533,939	280	1,170,468	641,283	535,269	306	1,176,858	2,347,326	3,418,410	108
H8	188,992	901,946	1,090,938	635,631	548,369	267	1,184,267	642,441	549,050	290	1,191,781	2,376,048	3,466,986	109
H9	207,959	919,948	1,127,907	621,839	543,017	252	1,165,108	625,762	546,178	310	1,172,250	2,337,358	3,465,265	109
H10	205,048	858,803	1,063,851	584,301	467,424	248	1,051,973	581,367	467,929	279	1,049,575	2,101,548	3,165,399	100
H11	200,865	888,857	1,089,722	574,209	427,373	235	1,001,817	567,704	427,892	261	995,857	1,997,674	3,087,396	97
H12	203,244	934,157	1,137,401	615,949	419,750	219	1,035,918	585,323	418,875	253	1,004,451	2,040,369	3,177,770	100
H13	200,197	916,088	1,116,285	599,229	406,979	177	1,006,385	564,076	406,970	209	971,255	1,977,640	3,093,925	97
H14	223,664	903,327	1,126,991	592,125	401,317	167	993,609	545,431	401,009	199	946,639	1,940,248	3,067,239	97
H15	229,747	949,292	1,179,039	572,597	398,473	173	971,243	553,055	396,365	210	949,630	1,920,873	3,099,912	98
H16	249,360	962,674	1,212,034	577,274	409,592	176	987,042	559,081	409,497	206	968,784	1,955,826	3,167,860	100
H17	260,664	965,659	1,226,323	582,039	398,291	178	980,508	564,508	397,527	207	962,242	1,942,750	3,169,073	100
H18	284,812	971,655	1,256,467	586,660	392,179	182	979,021	571,290	392,277	221	963,788	1,942,809	3,199,276	101

(注) 「一般」とは、「自航」及び「鉄連」以外の貨物をいう。

「自航」とは、自動車航送船によって運送するバス、トラック、乗用車等(二輪自動車及び自転車を除く。)の台数を車種別にプレート・トン換算した貨物をいう。

「鉄連」とは、鉄道連絡船によって運送する貨物をいう。



### 3 - 2 主要港湾取扱貨物量の推移

(単位:千トン)

順位	14 年		15 年		16 年		17 年		18 年	
	港湾名	トン数	港湾名	トン数	港湾名	トン数	港湾名	トン数	港湾名	トン数
1	名古屋	161,670	名古屋	172,039	名古屋	182,289	名古屋	187,134	名古屋	208,041
2	千葉	158,929	千葉	169,559	千葉	169,254	千葉	165,715	千葉	166,964
3	横浜	118,074	横浜	125,966	横浜	126,960	横浜	133,280	横浜	138,194
4	苫小牧	97,017	苫小牧	102,264	水島	104,485	苫小牧	107,747	北九州	109,723
5	水島	92,394	水島	96,618	苫小牧	102,033	水島	102,059	苫小牧	108,622
6	川崎	89,862	川崎	96,327	北九州	93,732	北九州	101,705	水島	103,027
7	大阪	86,517	大阪	89,688	川崎	93,614	川崎	93,218	大阪	95,535
8	北九州	85,343	北九州	88,890	大阪	93,147	大阪	93,142	神戸	95,499
9	東京	82,520	東京	88,474	東京	91,427	東京	92,032	川崎	91,360
10	神戸	78,601	神戸	78,759	神戸	85,661	神戸	91,182	東京	90,811
11	堺泉北	66,031	堺泉北	66,657	堺泉北	72,750	堺泉北	73,048	堺泉北	74,999
12	木更津	62,931	木更津	64,050	木更津	66,662	大分	66,400	大分	66,776
13	四日市	62,853	大分	62,566	喜入	65,934	徳山下松	66,238	木更津	64,834
14	大分	62,386	徳山下松	62,540	徳山下松	64,997	喜入	65,856	徳山下松	64,491
15	喜入	59,154	四日市	61,679	四日市	62,301	木更津	64,756	喜入	63,544
計(A)		1,364,282		1,426,076		1,475,246		1,503,513		1,542,419
全国計(B)		3,067,239		3,099,912		3,167,860		3,169,073		3,199,276
A/B(%)		44.5		46.0		46.6		47.4		48.2

### 3 - 3 品種別輸出貨物の推移(上位5品種)

(単位:千トン)

調査年	輸送機械	鉄鋼	輸送機械	その他機械	化学薬品	計	全体に占める割合 (%)
S45	10,195	17,543		5,526	1,495	34,759	58.0
S50	23,910	27,910		8,346	2,868	63,034	65.9
S55	58,612	28,653		17,294	3,833	108,392	71.1
S60	76,525	32,516		23,959	3,886	136,886	73.0
S63	71,265	23,054		20,420	5,326	120,065	73.6
H元	72,158	19,978		21,426	6,288	119,850	72.5
H2	74,499	15,909		22,762	6,557	119,727	70.0
H3	75,863	16,878		23,931	7,148	123,820	69.7
H4	78,202	17,800		24,999	8,140	129,141	67.5
H5	72,120	21,688		25,001	8,818	127,627	67.3
H6	67,483	22,469		25,278	9,629	124,859	65.3
H7	60,638	21,638		26,271	10,334	118,881	63.3
H8	63,047	19,275		25,997	10,859	119,178	63.1
H9	74,230	21,862		26,459	11,865	134,416	64.6
H10	73,528	25,712		24,830	11,760	135,830	66.2
H11	70,367	25,049		23,427	11,969	130,812	65.1

(単位:千トン)

調査年	完成自動車	鋼材	自動車部品	産業機械	化学薬品	計	全体に占める割合 (%)
H12	41,781	19,691	9,626	6,558	11,452	89,109	43.8
H13	42,518	24,568	10,257	6,483	12,551	96,377	48.1
H14	62,723	30,580	14,013	10,756	13,979	132,052	59.0
H15	64,419	29,821	15,714	12,861	14,508	137,322	59.8
H16	68,926	31,047	17,828	15,049	14,838	147,688	59.2
H17	72,492	28,802	18,676	15,493	15,775	151,238	58.1
H18	86,160	30,409	20,639	16,775	16,313	170,296	59.8

注1. 昭和45年の数値は甲種港湾分のみを集計である。

注2. 平成11年までは54品種で調査を行っていたが、平成12年より81品種で調査を行っている(品種類表(新旧対照表)参照)。よって、本表の利用にあたっては以下の点にご留意願いたい。

1. 平成11年以前の「輸送機械」は、鉄道車両、完成自動車、その他輸送用車両、二輪自動車、自動車部品、その他輸送機械の合計である。
2. 平成11年以前の「鉄鋼」は、鉄鋼、鋼材の合計である。
3. 平成11年以前の「その他機械」は、産業機械、電気機械、測量・光学・医療用器械、事務用機器、その他機械の合計である。

(1) 完成自動車

(単位:千トン)

区分	順位	14年		15年		16年		17年		18年	
		国名・港湾名	トン数	国名・港湾名	トン数	国名・港湾名	トン数	国名・港湾名	トン数	国名・港湾名	トン数
仕向国	1	アメリカ	19,496	アメリカ	16,284	アメリカ	16,545	アメリカ	17,654	アメリカ	23,577
	2	オーストラリア	6,641	オーストラリア	7,590	オーストラリア	8,482	オーストラリア	7,383	オーストラリア	7,741
	3	サウジアラビア	2,851	ベルギー	2,887	ニュージーランド	2,645	サウジアラビア	3,008	ロシア	4,333
	4	ベルギー	2,525	サウジアラビア	2,630	サウジアラビア	2,601	ニュージーランド	2,750	アラブ首長国	3,627
	5	カナダ	2,306	ニュージーランド	2,523	ベルギー	2,513	アラブ首長国	2,681	サウジアラビア	3,226
	6	ニュージーランド	2,194	カナダ	2,337	イギリス	2,329	ロシア	2,628	カナダ	2,394
	7	中国	1,909	イギリス	2,238	シンガポール	2,054	ベルギー	2,176	ニュージーランド	2,364
	8	アラブ首長国	1,874	アラブ首長国	1,957	アラブ首長国	2,023	カナダ	2,084	中国	2,208
	9	イギリス	1,818	中国	1,817	カナダ	1,952	イギリス	1,832	オマーン	2,188
	10	シンガポール	1,244	シンガポール	1,805	スペイン	1,695	スペイン	1,702	ベルギー	2,094
国	計(A)		42,858		42,068		42,838		43,899		53,753
	甲種港湾計(B)		62,723		64,419		68,926		72,492		86,160
	A/B(%)		68.3		65.3		62.2		60.6		62.4
輸出港	1	名古屋	20,296	名古屋	21,528	名古屋	22,560	名古屋	23,611	名古屋	27,069
	2	横浜	10,541	横浜	11,050	横浜	12,623	横浜	12,424	横浜	14,350
	3	三河	9,491	三河	8,703	三河	9,372	三河	10,503	三河	14,180
	4	三田尻	3,506	三田尻	3,770	三田尻	4,513	三田尻	4,623	三田尻	4,682
	5	千葉葉	2,812	荻田	2,868	荻田	3,079	荻田	3,020	川崎	3,107
	6	横須賀	2,564	川崎	2,444	川崎	2,530	川崎	2,429	荻田	2,873
	7	荻田	2,546	千葉葉	2,244	千葉葉	2,267	千葉葉	2,288	神戸	2,551
	8	川崎	2,235	横須賀	2,187	横須賀	2,054	四日市	2,049	千葉葉	2,482
	9	広島	1,284	広島	1,542	四日市	1,921	神戸	1,959	広島	2,088
	10	水島	1,215	水島	1,532	神戸	1,272	横須賀	1,805	四日市	2,052
港	計(A)		56,491		57,868		62,191		64,711		75,435
	全国計(B)		62,723		64,419		68,926		72,492		86,160
	A/B(%)		90.1		89.8		90.2		89.3		87.6

\* 各仕向国の貨物量は、甲種港湾分のみを集計である。

## (2) 鋼材

(単位:千トン)

区分	順位	14年		15年		16年		17年		18年	
		国名・港湾名	トン数	国名・港湾名	トン数	国名・港湾名	トン数	国名・港湾名	トン数	国名・港湾名	トン数
仕 向	1	韓国	7,054	韓国	7,129	韓国	7,358	韓国	6,280	韓国	6,616
	2	中国	5,246	中国	5,438	中国	5,733	中国	4,778	中国	5,275
	3	タイ	3,223	タイ	3,381	タイ	3,631	タイ	3,708	台湾	3,449
	4	台湾	2,866	台湾	2,880	台湾	3,012	台湾	3,301	タイ	3,407
	5	ホンコン	1,858	ホンコン	1,797	ホンコン	2,035	ホンコン	1,785	アメリカ	1,870
	6	マレーシア	1,507	マレーシア	1,376	マレーシア	1,332	アメリカ	1,302	ホンコン	1,522
	7	アメリカ	1,444	アメリカ	1,022	アメリカ	1,251	マレーシア	1,088	マレーシア	1,154
	8	インドネシア	920	インドネシア	767	インドネシア	854	インドネシア	993	インドネシア	767
	9	シンガポール	911	シンガポール	679	シンガポール	732	シンガポール	662	シンガポール	647
	10	ベトナム	681	ベトナム	644	メキシコ	592	メキシコ	503	メキシコ	569
国	計(A)		25,709		25,113		26,530		24,399		25,278
	甲種港湾計(B)		30,570		29,816		31,017		28,802		30,409
	A/B(%)		84.1		84.2		85.5		84.7		83.1
輸 出 港	1	福山	3,762	福山	4,196	福山	4,555	福山	3,936	福山	4,133
	2	水島	2,962	水島	2,776	水島	2,955	和歌山下津	2,531	和歌山下津	2,667
	3	鹿島	2,520	鹿島	2,397	鹿島	2,581	水島	2,332	大分	2,489
	4	木更津	2,512	大分	2,270	北九州	2,297	鹿島	2,290	北九州	2,305
	5	大分	2,435	木更津	2,102	木更津	2,245	北九州	2,126	木更津	2,290
	6	千葉	2,175	北九州	1,996	千葉	1,940	木更津	2,077	鹿島	2,211
	7	北九州	2,003	千葉	1,919	名古屋	1,919	大分	1,991	水島	2,161
	8	名古屋	1,801	名古屋	1,733	和歌山下津	1,784	名古屋	1,977	名古屋	1,913
	9	大阪	1,676	大阪	1,667	大分	1,764	千葉	1,637	横浜	1,691
	10	和歌山下津	1,469	和歌山下津	1,543	横浜	1,611	横浜	1,420	大阪	1,656
港	計(A)		23,315		22,599		23,651		22,317		23,515
	全国計(B)		30,580		29,821		31,047		28,802		30,409
	A/B(%)		76.2		75.8		76.2		77.5		77.3

\* 各仕向国の貨物量は、甲種港湾分のみを集計である。

### (3) 自動車部品

(単位:千トン)

区分	順位	14年		15年		16年		17年		18年	
		国名・港湾名	トン数	国名・港湾名	トン数	国名・港湾名	トン数	国名・港湾名	トン数	国名・港湾名	トン数
仕向国	1	アメリカ	3,321	アメリカ	3,425	アメリカ	3,547	アメリカ	3,989	アメリカ	4,127
	2	台湾	1,718	台湾	2,056	台湾	2,334	中国	2,151	中国	2,736
	3	シンガポール	966	中国	1,237	中国	1,779	台湾	1,976	台湾	1,624
	4	タイ	898	シンガポール	1,111	タイ	1,257	タイ	1,271	韓国	1,403
	5	中国	690	タイ	1,043	シンガポール	1,251	韓国	1,201	タイ	1,350
	6	マレーシア	688	ホンコン	890	マレーシア	876	シンガポール	1,145	ホンコン	1,223
	7	ホンコン	604	オランダ	664	ホンコン	865	ホンコン	1,005	マレーシア	1,074
	8	オランダ	540	マレーシア	642	韓国	766	マレーシア	919	オランダ	1,027
	9	韓国	456	韓国	616	オランダ	688	オランダ	705	シンガポール	1,006
	10	イギリス	436	イギリス	501	インドネシア	607	インドネシア	524	メキシコ	558
国	計(A)		10,316		12,186		13,971		14,886		16,127
	甲種港湾計(B)		14,013		15,714		17,828		18,676		20,639
	A/B(%)		73.6		77.5		78.4		79.7		78.1
輸出港	1	名古屋	6,089	名古屋	6,431	名古屋	7,593	名古屋	7,968	名古屋	8,830
	2	横浜	3,919	横浜	4,216	横浜	4,732	横浜	4,846	横浜	5,414
	3	神戸	1,166	神戸	1,306	神戸	1,387	神戸	1,393	神戸	1,709
	4	清水	831	清水	939	清水	970	東京	829	東京	992
	5	広島	565	東京	733	東京	679	清水	754	清水	769
	6	大阪	336	広島	473	北九州	466	広島	647	広島	679
	7	大東	262	北九州	352	広島	437	北九州	491	大阪	504
	8	四日市	229	大阪	307	大阪	402	大阪	447	四日市	416
	9	博多	192	四日市	272	水島	312	三田尻	366	三田尻	300
	10	北九州	120	水島	215	四日市	280	四日市	264	北九州	292
港	計(A)		13,708		15,243		17,259		18,005		19,905
	全国計(B)		14,013		15,714		17,828		18,676		20,639
	A/B(%)		97.8		97.0		96.8		96.4		96.4

\* 各仕向国の貨物量は、甲種港湾分のみを集計である。

(4) 産業機械

(単位:千トン)

区分	順位	14年		15年		16年		17年		18年	
		国名・港湾名	トン数	国名・港湾名	トン数	国名・港湾名	トン数	国名・港湾名	トン数	国名・港湾名	トン数
仕向国	1	アメリカ	1,738	中国	2,242	アメリカ	2,791	アメリカ	2,906	アメリカ	3,212
	2	中国	1,489	アメリカ	2,127	中国	2,335	中国	2,177	中国	2,447
	3	台湾	1,079	ホンコン	1,510	台湾	1,501	ホンコン	1,480	ホンコン	1,660
	4	韓国	1,062	韓国	1,200	ホンコン	1,403	台湾	1,350	韓国	1,505
	5	ホンコン	944	台湾	1,157	韓国	1,301	韓国	1,330	台湾	1,205
	6	シンガポール	647	シンガポール	656	シンガポール	853	シンガポール	825	シンガポール	833
	7	タイ	559	タイ	584	タイ	782	タイ	825	タイ	779
	8	マレーシア	358	オランダ	383	オランダ	361	オランダ	395	オランダ	489
	9	オランダ	329	マレーシア	336	インドネシア	310	マレーシア	372	マレーシア	399
	10	オーストラリア	237	インドネシア	274	マレーシア	310	インドネシア	357	ベトナム	367
国	計(A)		8,444		10,468		11,946		12,017		12,897
	甲種港湾計(B)		10,756		12,861		15,048		15,493		16,775
	A/B(%)		78.5		81.4		79.4		77.6		76.9
輸出港	1	横浜	3,184	横浜	3,686	横浜	4,659	横浜	4,787	横浜	5,069
	2	神戸	2,804	神戸	3,476	神戸	4,159	神戸	4,438	神戸	4,945
	3	名古屋	1,710	名古屋	2,091	名古屋	2,255	名古屋	2,304	名古屋	2,489
	4	大阪	1,551	大阪	1,652	大阪	1,858	大阪	1,783	大阪	1,903
	5	博多	364	博多	410	博多	407	博多	434	東京	460
	6	北九州	231	北九州	269	北九州	316	清水	306	博多	422
	7	東播磨	143	清水	219	清水	274	北九州	296	清水	324
	8	清水	127	東播磨	190	東播磨	170	東京	233	北九州	301
	9	下関	126	下関	130	東京	151	常陸那珂	173	常陸那珂	132
	10	東京	98	東京	129	下関	144	下関	114	長崎	103
港	計(A)		10,339		12,252		14,391		14,866		16,149
	全国計(B)		10,756		12,861		15,049		15,493		16,775
	A/B(%)		96.1		95.3		95.6		96.0		96.3

\* 各仕向国の貨物量は、甲種港湾分のみを集計である。

## (5) 化学薬品

(単位:千トン)

区分	順位	14年		15年		16年		17年		18年	
		国名・港湾名	トン数	国名・港湾名	トン数	国名・港湾名	トン数	国名・港湾名	トン数	国名・港湾名	トン数
仕 向	1	中国	3,955	中国	4,401	中国	4,839	中国	5,096	中国	5,119
	2	韓国	3,105	韓国	3,084	韓国	3,157	韓国	3,651	韓国	3,748
	3	台湾	2,463	台湾	2,526	台湾	2,672	台湾	2,621	台湾	2,648
	4	オーストラリア	613	オーストラリア	652	オーストラリア	570	オーストラリア	639	オーストラリア	666
	5	アメリカ	603	アメリカ	570	タイ	563	タイ	603	アメリカ	601
	6	ホンコン	538	ホンコン	557	ホンコン	518	アメリカ	549	タイ	596
	7	インドネシア	397	タイ	490	アメリカ	480	ホンコン	465	ホンコン	541
	8	タイ	375	インドネシア	461	シンガポール	386	シンガポール	372	シンガポール	391
	9	シンガポール	333	シンガポール	371	インドネシア	385	インドネシア	367	フィリピン	360
	10	フィリピン	256	フィリピン	284	フィリピン	248	フィリピン	281	インドネシア	327
国	計(A)		12,637		13,397		13,819		14,645		14,997
	甲種港湾計(B)		13,979		14,508		14,838		15,775		16,313
	A/B(%)		90.4		92.3		93.1		92.8		91.9
輸 出 港	1	千葉	1,470	千葉	1,638	千葉	1,654	千葉	1,814	千葉	1,770
	2	神戸	1,360	神戸	1,299	水島	1,606	水島	1,591	水島	1,479
	3	水島	1,116	水島	1,235	神戸	1,289	神戸	1,275	徳山下松	1,261
	4	徳山下松	904	徳山下松	1,064	名古屋	1,028	名古屋	1,137	神戸	1,193
	5	名古屋	865	大分	1,019	徳山下松	997	徳山下松	1,093	大分	1,110
	6	大分	841	名古屋	947	大分	988	大分	1,056	名古屋	1,100
	7	川崎	678	北九州	775	北九州	844	北九州	825	川崎	837
	8	北九州	613	川崎	703	川崎	743	川崎	807	北九州	817
	9	佐賀関	605	四日市	622	四日市	672	四日市	796	佐賀関	751
	10	横浜	522	鹿島	614	鹿島	613	鹿島	671	四日市	718
港	計(A)		8,973		9,915		10,433		11,065		11,038
	全国計(B)		13,979		14,508		14,838		15,775		16,313
	A/B(%)		64.2		68.3		70.3		70.1		67.7

\* 各仕向国の貨物量は、甲種港湾分のみを集計である。

### 3 - 4 品種別輸入貨物の推移(上位5品種)

(単位:千トン)

調査年	原油	石炭	鉄鉱石	石油製品	石油製品	計	全体に占める割合 (%)
S45	177,291	49,552	99,133	10,980		336,956	68.3
S50	239,766	61,871	128,954	12,125		442,716	72.9
S55	233,366	70,382	133,959	38,008		475,715	70.4
S60	189,276	97,666	125,010	72,851		484,803	72.2
S63	176,430	106,498	130,518	108,201		521,647	69.5
H元	187,405	105,327	131,819	116,601		541,152	68.9
H2	205,114	106,778	126,262	115,496		553,650	69.4
H3	212,776	109,155	128,655	120,201		570,787	69.2
H4	223,340	110,316	113,884	118,911		566,451	69.8
H5	227,509	117,139	117,268	116,517		578,433	70.5
H6	243,194	121,874	120,544	122,007		607,619	70.4
H7	238,367	129,442	123,015	123,809		614,633	69.6
H8	237,513	133,162	122,866	137,668		631,209	70.0
H9	244,375	137,644	128,845	136,517		647,381	70.4
H10	231,089	130,623	124,369	130,733		616,814	71.8
H11	225,572	134,716	123,097	149,028		632,413	71.1

(単位:千トン)

調査年	原油	石炭	鉄鉱石	LNG(液化天然ガス)	石油製品	計	全体に占める割合 (%)
H12	224,268	139,048	128,596	78,599	31,473	601,984	64.4
H13	217,068	146,390	125,119	102,461	30,386	621,424	67.8
H14	208,833	148,416	126,459	106,806	30,048	620,563	68.7
H15	220,672	158,833	130,900	117,211	32,068	659,684	69.5
H16	214,164	171,849	133,353	111,186	31,765	662,317	68.8
H17	216,146	171,744	132,977	111,355	31,993	664,215	68.8
H18	213,253	168,567	132,657	121,132	30,367	665,977	68.6

注1. 昭和45年の数値は甲種港湾分のみを集計である。

注2. 平成11年までは54品種で調査を行っていたが、平成12年より81品種で調査を行っている(品種類表(新旧対照表)参照)。よって、本表の利用にあたっては以下の点にご留意願いたい。

平成11年以前の「石油製品」は、石油製品、LNG(液化天然ガス)、LPG(液化石油ガス)、その他石油製品の合計である。



## (1) 原油

(単位:千トン)

区分	順位	14年		15年		16年		17年		18年	
		国名・港湾名	トン数	国名・港湾名	トン数	国名・港湾名	トン数	国名・港湾名	トン数	国名・港湾名	トン数
仕出	1	サウジアラビア	54,140	サウジアラビア	58,688	サウジアラビア	57,491	サウジアラビア	67,177	サウジアラビア	64,715
	2	アラブ首長国	49,471	アラブ首長国	53,266	アラブ首長国	56,278	アラブ首長国	56,203	アラブ首長国	58,182
	3	イ ラ ン	27,324	イ ラ ン	35,785	イ ラ ン	32,409	イ ラ ン	29,385	イ ラ ン	24,334
	4	カ タ ー ル	20,844	カ タ ー ル	20,106	カ タ ー ル	21,099	カ タ ー ル	21,205	カ タ ー ル	22,126
	5	ク ウ ェ ー ト	17,937	ク ウ ェ ー ト	16,682	ク ウ ェ ー ト	16,217	ク ウ ェ ー ト	16,138	ク ウ ェ ー ト	16,721
	6	オ マ ー ン	11,107	オ マ ー ン	8,646	インドネシア	6,612	インドネシア	5,385	ス ー ダ ン	5,510
	7	インドネシア	7,695	インドネシア	7,898	オ マ ー ン	4,846	オ マ ー ン	4,881	インドネシア	5,213
	8	ナイジェリア	3,292	ナイジェリア	3,995	ナイジェリア	4,654	ス ー ダ ン	3,956	オ マ ー ン	3,070
	9	中 国	3,225	中 国	3,832	イ ラ ク	4,354	ナイジェリア	2,748	イ ラ ク	2,043
	10	オーストラリア	2,702	ス ー ダ ン	2,548	ス ー ダ ン	4,178	イ ラ ク	1,696	ナイジェリア	1,801
国	計(A)		197,738		211,447		208,137		208,775		203,716
	甲種港湾計(B)		208,356		220,313		214,164		216,146		213,253
	A/B(%)		94.9		96.0		97.2		96.6		95.5
輸入	1	千 葉	33,796	千 葉	34,974	千 葉	35,833	千 葉	33,540	千 葉	33,436
	2	喜 入	29,601	喜 入	28,415	喜 入	33,071	喜 入	32,656	喜 入	31,855
	3	川 崎	20,185	川 崎	21,932	川 崎	21,257	川 崎	22,154	川 崎	20,871
	4	水 島	16,195	四 日 市	17,761	水 島	19,700	水 島	19,313	水 島	18,926
	5	四 日 市	16,052	水 島	16,906	四 日 市	17,764	四 日 市	18,850	四 日 市	17,622
	6	堺 泉 北	11,737	横 浜	12,486	堺 泉 北	12,653	堺 泉 北	12,223	堺 泉 北	11,665
	7	横 浜	9,884	堺 泉 北	11,921	名 古 屋	8,726	名 古 屋	7,979	和 歌 山 下 津	7,987
	8	和 歌 山 下 津	7,981	和 歌 山 下 津	8,940	和 歌 山 下 津	8,453	和 歌 山 下 津	7,934	名 古 屋	7,845
	9	大 分	7,571	名 古 屋	8,530	横 浜	6,967	鹿 山 島	6,793	苦 小 牧	7,202
	10	名 古 屋	6,250	鹿 山 島	7,074	室 蘭	6,820	徳 山 下 松	6,701	横 浜	7,011
港	計(A)		159,251		168,939		171,245		168,144		164,420
	全国計(B)		208,833		220,672		214,164		216,146		213,253
	A/B(%)		76.3		76.6		80.0		77.8		77.1

\* 各仕出国の貨物量は、甲種港湾分のみを集計である。

## (2) 石炭

(単位:千トン)

区分	順位	14年		15年		16年		17年		18年	
		国名・港湾名	トン数	国名・港湾名	トン数	国名・港湾名	トン数	国名・港湾名	トン数	国名・港湾名	トン数
仕出	1	オーストラリア	81,651	オーストラリア	87,984	オーストラリア	92,704	オーストラリア	96,045	オーストラリア	92,402
	2	中国	27,903	中国	29,585	中国	28,516	インドネシア	26,649	インドネシア	27,305
	3	インドネシア	16,039	インドネシア	17,742	インドネシア	21,773	中国	22,867	中国	20,514
	4	カナダ	10,174	カナダ	10,975	ロシア	9,095	ロシア	10,842	カナダ	9,568
	5	ロシア	6,149	ロシア	7,122	カナダ	8,026	カナダ	8,149	ロシア	8,997
	6	アメリカ	1,830	ベトナム	1,675	アメリカ	5,050	アメリカ	2,688	イギリス	2,509
	7	ベトナム	1,258	諸国	1,194	ベトナム	2,304	ベトナム	2,184	ベトナム	2,144
	8	ニュージーランド	842	ニュージーランド	954	諸国	2,245	ニュージーランド	726	アメリカ	1,482
	9	南アフリカ	775	アメリカ	733	ニュージーランド	970	韓国	469	ニュージーランド	1,106
	10	諸国	610	北朝鮮	282	韓国	297	インド	237	諸国	623
国	計(A)		147,232		158,246		170,981		170,856		166,649
	甲種港湾計(B)		148,416		158,833		171,849		171,744		168,567
	A/B(%)		99.2		99.6		99.5		99.5		98.9
輸入	1	福山	10,054	福山	10,947	福山	10,454	衣浦	8,826	衣浦	9,629
	2	衣浦	8,181	衣浦	8,521	衣浦	9,195	福山	8,455	福山	9,200
	3	水島	7,770	北九州	8,010	北九州	8,839	北九州	8,431	北九州	8,603
	4	木更津	7,589	水島	7,926	水島	8,591	水島	7,807	水島	7,636
	5	北九州	7,563	木更津	6,770	木更津	7,319	橘	7,614	木更津	6,921
	6	名古屋	6,215	松浦	6,550	徳山下松	6,669	木更津	7,315	徳山下松	6,872
	7	徳山下松	6,184	名古屋	6,406	鹿島	6,120	徳山下松	6,963	橘	6,651
	8	大分	5,784	徳山下松	6,222	松浦	5,984	松浦	6,821	名古屋	6,504
	9	東播磨	5,771	大分	6,083	名古屋	5,959	名古屋	6,563	鹿島	6,177
	10	松浦	5,498	東播磨	6,055	橘	5,953	鹿島	6,428	松浦	6,142
港	計(A)		70,610		73,489		75,084		75,224		74,335
	全国計(B)		148,416		158,833		171,849		171,744		168,567
	A/B(%)		47.6		46.3		43.7		43.8		44.1

\* 各仕出国の貨物量は、甲種港湾分のみを集計である。

## (3) 鉄鉱石

(単位:千トン)

区分	順位	14年		15年		16年		17年		18年	
		国名・港湾名	トン数	国名・港湾名	トン数	国名・港湾名	トン数	国名・港湾名	トン数	国名・港湾名	トン数
仕出	1	オーストラリア	72,113	オーストラリア	79,407	オーストラリア	83,487	オーストラリア	81,301	オーストラリア	77,293
	2	ブラジル	24,365	ブラジル	22,937	ブラジル	23,640	ブラジル	26,913	ブラジル	31,068
	3	インド	14,988	インド	14,057	インド	11,737	インド	10,473	インド	9,378
	4	南アフリカ	4,600	南アフリカ	5,027	南アフリカ	5,412	南アフリカ	5,461	南アフリカ	5,125
	5	フィリピン	3,654	フィリピン	4,423	フィリピン	4,549	フィリピン	3,941	フィリピン	4,301
	6	チリ	2,476	ペルー	1,399	ペルー	1,059	ペルー	1,323	ペルー	1,368
	7	ペルー	981	カナダ	953	チリ	860	チリ	843	カナダ	1,334
	8	ベネズエラ	892	ベネズエラ	873	カナダ	820	ベネズエラ	771	チリ	1,079
	9	ニュージーランド	808	チリ	806	ベネズエラ	562	カナダ	644	中国	462
	10	カナダ	761	ニュージーランド	524	ニュージーランド	376	中国	439	ベネズエラ	420
国	計(A)		125,637		130,406		132,502		132,109		131,828
	甲種港湾計(B)		126,459		130,900		133,353		132,977		132,657
	A/B(%)		99.3		99.6		99.4		99.3		99.4
輸入	1	福山	17,548	福山	16,876	水島	16,559	水島	16,390	水島	16,618
	2	水島	15,052	水島	15,474	福山	15,984	福山	15,652	福山	15,182
	3	木更津	14,345	木更津	13,780	木更津	15,782	木更津	15,528	木更津	14,783
	4	東播磨	12,497	大分	13,165	東播磨	12,760	大分	13,301	大分	13,120
	5	大分	12,138	東播磨	12,678	鹿島	12,323	東播磨	12,724	鹿島	12,628
	6	名古屋	11,198	名古屋	11,697	大分	11,730	鹿島	12,341	東播磨	11,898
	7	鹿島	10,656	鹿島	10,975	名古屋	11,267	名古屋	11,065	名古屋	11,765
	8	北九州	7,601	北九州	8,040	北九州	8,242	北九州	7,789	北九州	8,039
	9	千葉	6,872	千葉	7,697	千葉	7,103	川崎	6,493	川崎	6,953
	10	呉	5,265	呉	5,805	川崎	6,287	千葉	6,478	千葉	6,915
港	計(A)		113,173		116,188		118,037		117,759		117,901
	全国計(B)		126,459		130,900		133,353		132,977		132,657
	A/B(%)		89.5		88.8		88.5		88.6		88.9

\* 各仕出国の貨物量は、甲種港湾分のみを集計である。

## (4) LNG(液化天然ガス)

(単位:千トン)

区分	順位	14年		15年		16年		17年		18年	
		国名・港湾名	トン数	国名・港湾名	トン数	国名・港湾名	トン数	国名・港湾名	トン数	国名・港湾名	トン数
仕出	1	インドネシア	34,075	インドネシア	33,814	インドネシア	29,762	インドネシア	26,598	インドネシア	25,528
	2	マレーシア	21,183	マレーシア	24,759	マレーシア	24,088	マレーシア	26,553	マレーシア	24,439
	3	カタール	14,139	カタール	15,198	カタール	14,809	オーストラリア	16,966	オーストラリア	20,985
	4	ブルネイ	12,202	ブルネイ	13,382	オーストラリア	14,149	カタール	13,662	カタール	15,894
	5	オーストラリア	11,871	オーストラリア	13,031	ブルネイ	12,810	ブルネイ	12,474	ブルネイ	13,679
	6	アラブ首長国	10,126	アラブ首長国	11,589	アラブ首長国	11,856	アラブ首長国	11,687	アラブ首長国	12,648
	7	アメリカ	1,825	オマーン	3,357	アメリカ	1,935	アメリカ	1,956	オマーン	4,160
	8	オマーン	1,178	アメリカ	1,807	オマーン	1,475	オマーン	1,315	アメリカ	1,836
	9	マルタ	148	トリニダード	134	ナイジェリア	139	アルジェリア	134	トリニダード	664
	10	カナダ	58	モロッコ	57	トリニダード	134	イラン	8	エジプト	537
国	計(A)		106,805		117,128		111,158		111,353		120,370
	甲種港湾計(B)		106,806		117,211		111,186		111,355		121,132
	A/B(%)		100.0		99.9		100.0		100.0		99.4
輸入	1	千葉	18,407	千葉	22,126	千葉	21,238	千葉	20,344	千葉	22,928
	2	名古屋	16,413	木更津	18,068	木更津	16,389	名古屋	16,012	名古屋	19,042
	3	木更津	14,615	名古屋	15,973	名古屋	15,761	木更津	15,994	木更津	16,791
	4	四日市	11,210	川崎	11,890	四日市	11,000	四日市	11,279	姫路	11,740
	5	姫路	10,222	四日市	11,829	川崎	10,392	姫路	10,850	四日市	11,427
	6	川崎	10,212	新潟	9,706	姫路	10,157	川崎	9,817	川崎	10,004
	7	新潟	8,703	姫路	9,120	新潟	7,494	新潟	7,353	新潟	7,495
	8	堺泉北	6,017	堺泉北	6,124	堺泉北	6,581	堺泉北	6,589	堺泉北	6,751
	9	横浜	4,891	横浜	5,641	横浜	5,387	横浜	5,746	横浜	6,596
	10	北九州	1,827	北九州	2,083	北九州	1,748	北九州	2,270	北九州	1,981
港	計(A)		102,518		112,561		106,148		106,253		114,756
	全国計(B)		106,806		117,211		111,186		111,355		121,132
	A/B(%)		96.0		96.0		95.5		95.4		94.7

\* 各仕出国の貨物量は、甲種港湾分のみを集計である。

## (5) 石油製品

(単位:千トン)

区分	順位	14年		15年		16年		17年		18年	
		国名・港湾名	トン数	国名・港湾名	トン数	国名・港湾名	トン数	国名・港湾名	トン数	国名・港湾名	トン数
仕出	1	韓国	10,037	韓国	8,279	韓国	8,480	韓国	6,913	韓国	6,477
	2	クウェート	4,342	クウェート	4,217	アラブ首長国	3,790	アラブ首長国	4,175	サウジアラビア	3,967
	3	アラブ首長国	3,034	サウジアラビア	3,931	サウジアラビア	3,355	サウジアラビア	4,141	アラブ首長国	3,543
	4	サウジアラビア	2,412	アラブ首長国	3,536	クウェート	3,346	クウェート	3,288	クウェート	3,067
	5	インドネシア	1,475	シンガポール	1,911	シンガポール	2,116	シンガポール	2,287	シンガポール	2,530
	6	シンガポール	1,367	マレーシア	1,719	マレーシア	1,594	中国	1,474	インド	2,025
	7	マレーシア	1,061	インドネシア	1,520	インドネシア	1,569	インド	1,374	カタール	1,657
	8	中国	783	カタール	1,021	中国	1,309	マレーシア	1,198	中国	1,074
	9	インド	749	アメリカ	884	カタール	1,077	ロシア	1,032	ロシア	915
	10	カタール	734	中国	819	ロシア	1,021	インドネシア	961	インドネシア	909
国	計(A)		25,993		27,838		27,657		26,843		26,163
	甲種港湾計(B)		30,047		32,068		31,765		31,993		30,367
	A/B(%)		86.5		86.8		87.1		83.9		86.2
輸入	1	千葉	11,635	千葉	11,985	千葉	12,019	千葉	11,679	千葉	10,637
	2	徳山下松	2,371	徳山下松	3,081	徳山下松	2,902	大分	2,914	大分	2,704
	3	川崎	2,138	川崎	2,270	大分	2,389	徳山下松	2,816	徳山下松	2,431
	4	鹿島	2,118	水島	2,214	水島	2,348	水島	2,642	堺泉北	2,329
	5	名古屋	1,991	鹿島	2,158	川崎	2,000	名古屋	1,933	鹿島	2,210
	6	大分	1,899	大分	2,073	鹿島	2,000	鹿島	1,700	水島	2,115
	7	四日市	1,695	名古屋	2,006	名古屋	1,847	堺泉北	1,663	名古屋	2,026
	8	堺泉北	1,446	四日市	1,400	四日市	1,623	川崎	1,649	川崎	1,679
	9	和歌山下津	1,042	堺泉北	1,166	堺泉北	1,350	四日市	1,486	和歌山下津	1,272
	10	水島	1,021	和歌山下津	733	和歌山下津	946	和歌山下津	1,303	四日市	1,088
港	計(A)		27,356		29,085		29,423		29,786		28,491
	全国計(B)		30,048		32,068		31,765		31,993		30,367
	A/B(%)		91.0		90.7		92.6		93.1		93.8

\* 各仕出国の貨物量は、甲種港湾分のみを集計である。

### 3 - 5(1)品種別移出貨物の推移(上位5品種)

(単位:千トン)

調査年	石油製品	輸送機械	鉄鋼	重油	セメント	計	全体に占める割合 (%)
S45	50,696	12,706	58,983	88,236	24,236	234,857	54.0
S50	71,461	22,021	60,850	116,021	30,849	301,202	57.4
S55	82,686	26,907	67,247	100,519	47,491	324,850	52.9
S60	85,670	31,895	65,555	67,889	42,093	293,102	52.0
S63	91,003	35,682	67,303	65,123	50,259	309,370	52.2
H元	94,008	45,192	70,520	68,421	51,373	329,514	53.9
H2	99,509	47,373	72,141	70,075	54,567	343,665	53.8
H3	101,674	41,614	71,894	66,751	56,857	338,790	53.1
H4	106,621	40,577	66,121	70,601	56,116	340,036	54.1
H5	108,275	41,541	62,356	68,686	53,659	334,517	53.5
H6	109,833	43,032	60,306	70,414	54,565	338,150	52.7
H7	110,875	47,164	64,730	65,229	55,419	343,417	54.0
H8	112,143	48,427	65,688	62,629	58,247	347,134	54.6
H9	109,519	50,394	65,374	60,048	56,211	341,546	54.9
H10	103,847	48,412	56,224	59,147	51,504	319,134	54.6
H11	96,389	48,345	53,580	56,340	51,147	305,801	53.3

(単位:千トン)

調査年	石油製品	完成自動車	鋼材	重油	セメント	計	全体に占める割合 (%)
H12	69,817	41,085	36,061	54,864	52,931	254,758	41.4
H13	76,019	46,909	43,619	52,467	51,255	270,269	45.1
H14	80,312	47,198	44,032	52,374	49,025	272,941	46.1
H15	79,384	51,845	47,607	56,129	46,613	281,578	49.2
H16	77,576	56,254	49,170	53,068	46,061	282,129	48.9
H17	80,314	56,892	52,000	50,733	44,754	284,694	48.9
H18	80,726	65,922	52,185	49,333	42,944	291,109	49.6

注1. 昭和45年の数値は甲種港湾分のみを集計である。

注2. 「全体に占める割合」は、「計」を「3 - 1 海上出入貨物の推移」中の移出の「一般」で除した値である。

注3. 平成11年までは54品種で調査を行っていたが、平成12年より81品種で調査を行っている(品種分類表(新旧対照表)参照)。よって、本表の利用にあたっては以下の点にご留意願いたい。

1. 平成11年以前の「石油製品」は、石油製品、LNG(液化天然ガス)、LPG(液化石油ガス)、その他石油製品の合計である。
2. 平成11年以前の「輸送機械」は、鉄道車両、完成自動車、その他輸送用車両、二輪自動車、自動車部品、その他輸送機械の合計である。
3. 平成11年以前の「鉄鋼」は、鉄鋼、鋼材の合計である。

### 3 - 5(2)品種別移入貨物の推移(上位5品種)

(単位:千トン)

調査年	石油製品	砂利砂石材	輸送機械	鉄鋼	セメント	計	全体に占める割合 (%)
S45	50,494	59,004	11,503	55,927	22,456	199,384	44.7
S50	67,202	65,635	18,041	53,398	29,713	233,989	45.4
S55	80,390	84,498	25,745	66,938	44,785	302,356	48.4
S60	84,922	71,751	29,437	60,403	40,576	287,089	51.2
S63	89,919	86,995	34,261	63,240	48,074	322,489	54.2
H元	91,702	88,035	42,611	66,832	49,716	338,896	55.5
H2	95,735	92,795	46,118	68,991	52,380	356,019	55.6
H3	99,471	93,978	41,001	69,098	54,939	358,487	55.5
H4	102,978	88,819	40,813	62,765	53,013	348,388	55.7
H5	105,626	88,151	40,392	59,869	50,533	344,571	55.7
H6	109,315	90,699	40,372	58,760	51,093	350,239	54.9
H7	109,551	90,747	47,148	62,122	52,055	361,623	56.4
H8	111,360	93,072	47,846	61,696	55,201	369,175	57.5
H9	108,153	91,089	48,582	61,295	53,048	362,167	57.9
H10	101,442	83,566	46,926	53,914	48,853	334,701	57.6
H11	93,103	80,564	47,042	51,417	47,517	319,643	56.3

(単位:千トン)

調査年	石油製品	砂利・砂	完成自動車	鋼材	セメント	計	全体に占める割合 (%)
H12	70,791	79,688	34,195	44,238	49,167	278,079	47.5
H13	78,176	70,171	39,758	43,505	48,024	279,634	49.6
H14	75,015	64,619	39,250	43,105	44,526	266,515	48.9
H15	75,327	60,444	45,199	45,965	42,591	269,526	48.7
H16	75,677	60,726	47,218	46,905	41,944	272,470	48.7
H17	77,657	63,417	45,209	48,170	42,241	276,694	49.0
H18	76,920	61,619	53,057	47,721	41,728	281,046	49.2

注1. 昭和45年の数値は甲種港湾分のみを集計である。

注2. 「全体に占める割合」は、「計」を「3-1 海上出入貨物の推移」中の移入の「一般」で除した値である。

注3. 平成11年までは54品種で調査を行っていたが、平成12年より81品種で調査を行っている(品種分類表(新旧対照表)参照)。よって、本表の利用にあたっては以下の点にご留意願いたい。

1. 平成11年以前の「石油製品」は、石油製品、LNG(液化天然ガス)、LPG(液化石油ガス)、その他石油製品の合計である。

2. 平成11年以前の「砂利砂石材」は、砂利砂、石材の合計である。

3. 平成11年以前の「鉄鋼」は、鉄鋼、鋼材の合計である。

4. 平成11年以前の「輸送機械」は、鉄道車両、完成自動車、その他輸送用車両、二輪自動車、自動車部品、その他輸送機械の合計である。

## (1) 石油製品

(単位:千トン)

区分	順位	14年		15年		16年		17年		18年	
		港湾名	トン数	港湾名	トン数	港湾名	トン数	港湾名	トン数	港湾名	トン数
移	1	千葉	12,737	千葉	13,080	千葉	13,858	千葉	11,978	千葉	12,863
	2	川崎	9,495	川崎	9,754	川崎	9,117	川崎	9,366	川崎	8,691
	3	水島	8,224	水島	7,815	水島	8,270	水島	7,531	水島	7,613
	4	和歌山下津	6,230	四日市	6,225	四日市	6,072	四日市	6,471	四日市	5,943
	5	四日市	5,660	和歌山下津	5,853	和歌山下津	5,650	和歌山下津	6,198	和歌山下津	5,906
	6	横浜	4,915	横浜	5,685	横浜	4,733	横浜	5,052	横浜	4,241
	7	室蘭	4,241	室蘭	3,987	室蘭	4,521	室蘭	3,980	室蘭	4,119
	8	苫小牧	3,124	徳山下松	3,243	堺泉北	3,269	鹿島	3,609	苫小牧	3,736
	9	坂出	2,951	鹿島	3,087	坂出	3,179	徳山下松	3,524	宇部	3,650
	10	鹿島	2,881	坂出	3,064	鹿島	2,798	堺泉北	3,493	徳山下松	3,462
出	計(A)		60,458		61,794		61,467		61,203		60,223
	全国計(B)		80,312		79,384		77,576		80,314		80,726
	A/B(%)		75.3		77.8		79.2		76.2		74.6
移	1	名古屋	5,086	名古屋	4,939	名古屋	4,486	千葉	4,873	千葉	5,196
	2	千屋	4,190	博多	4,138	博多	4,251	博多	4,433	博多	4,359
	3	博多	4,117	千屋	4,109	千屋	4,106	名古屋	4,307	名古屋	4,222
	4	新湊	2,685	新湊	2,747	苫小牧	2,874	新湊	2,841	新湊	2,780
	5	苫小牧	2,323	苫小牧	2,474	新湊	2,762	苫小牧	2,709	横濱	2,749
	6	横濱	2,116	横濱	2,442	新横濱	2,264	横濱	2,499	苫小牧	2,442
	7	清水	2,088	清水	2,245	川崎	2,208	川崎	2,463	川崎	2,345
	8	釧路	2,080	釧路	2,092	仙台塩釜	2,205	仙台塩釜	2,306	仙台塩釜	2,221
	9	川崎	2,017	川崎	1,976	清水	2,052	釧路	2,155	清水	1,968
	10	金沢	1,975	金沢	1,947	金沢	1,882	清水	1,990	金沢	1,959
入	計(A)		28,677		29,109		29,091		30,575		30,241
	全国計(B)		75,015		75,327		75,677		77,657		76,920
	A/B(%)		38.2		38.6		38.4		39.4		39.3



(2) 完成自動車

(単位:千トン)

区分	順位	14年		15年		16年		17年		18年	
		港湾名	トン数	港湾名	トン数	港湾名	トン数	港湾名	トン数	港湾名	トン数
移	1	名古屋	12,164	名古屋	12,984	名古屋	18,312	名古屋	21,416	名古屋	25,934
	2	衣浦	6,333	衣浦	6,030	衣浦	4,217	衣浦	3,296	仙台塩釜	3,961
	3	博多	3,149	博多	3,197	三河	3,667	三河	3,112	北九州	3,941
	4	広島	2,715	三河	3,072	広島	2,878	横浜	3,077	横浜	3,583
	5	四日市	2,472	広島	2,834	博多	2,800	広島	2,821	三河	3,378
	6	三河	2,386	横浜	2,489	仙台塩釜	2,748	仙台塩釜	2,789	衣浦	2,644
	7	横浜	1,969	仙台塩釜	2,339	横浜	2,670	北九州	2,677	広島	2,527
	8	仙台塩釜	1,958	浜金谷	1,987	東京	1,923	横須賀	1,996	東京	2,086
	9	日立	1,844	四日市	1,979	浜金谷	1,828	東京	1,902	川崎	1,866
	10	川崎	1,829	川崎	1,895	川崎	1,815	川崎	1,865	浜金谷	1,714
出	計(A)		36,819		38,805		42,858		44,951		51,635
	全国計(B)		47,198		51,845		56,254		56,892		65,922
	A/B(%)		78.0		74.8		76.2		79.0		78.3
移	1	名古屋	5,279	名古屋	6,034	名古屋	7,513	名古屋	7,897	名古屋	12,365
	2	博多	4,496	博多	4,253	仙台塩釜	4,315	仙台塩釜	4,359	三河	5,791
	3	仙台塩釜	4,299	仙台塩釜	4,150	博多	4,312	三河	3,998	仙台塩釜	4,580
	4	三河	2,794	千葉	3,492	三河	3,620	千葉	3,328	千葉	3,388
	5	苫小牧	2,355	三河	3,156	千葉	3,237	博多	2,540	横浜	2,342
	6	横浜	2,007	苫小牧	2,430	苫小牧	2,305	苫小牧	2,254	苫小牧	2,181
	7	衣浦	1,988	衣浦	2,167	横浜	2,159	横浜	2,128	北九州	2,112
	8	広島	1,770	横浜	1,967	釧路	1,789	北九州	1,810	博多	2,053
	9	神戸	1,248	浜金谷	1,719	浜金谷	1,573	神戸	1,416	神戸	1,748
	10	釧路	1,229	広島	1,549	横須賀	1,555	横須賀	1,288	浜金谷	1,451
入	計(A)		27,465		30,916		32,377		31,017		38,012
	全国計(B)		39,250		45,199		47,218		45,209		53,057
	A/B(%)		70.0		68.4		68.6		68.6		71.6

## (3) 鋼材

(単位:千トン)

区分	順位	14年		15年		16年		17年		18年	
		港湾名	トン数	港湾名	トン数	港湾名	トン数	港湾名	トン数	港湾名	トン数
移	1	大分	5,276	大分	5,868	大分	5,995	大分	6,383	大分	6,440
	2	水島	5,092	水島	5,163	水島	5,150	水島	5,639	水島	5,565
	3	呉	4,035	呉	4,100	呉	4,158	呉	4,140	鹿島	4,147
	4	福山	3,355	福山	3,631	福山	3,503	鹿島	4,000	呉	3,968
	5	東播磨	3,045	東播磨	3,141	東播磨	3,327	福山	3,536	福山	3,478
	6	鹿嶋	2,611	姫路	2,839	鹿嶋	3,075	東播磨	3,276	東播磨	3,211
	7	堺泉北	2,325	鹿嶋	2,799	堺泉北	2,961	堺泉北	2,901	木更津	2,987
	8	木更津	2,219	堺泉北	2,661	木更津	2,616	木更津	2,812	堺泉北	2,899
	9	姫路	2,083	木更津	2,348	姫路	2,569	姫路	2,647	姫路	2,736
	10	大	1,518	北九州	1,532	北九州	1,638	千葉	1,846	北九州	1,782
出	計(A)		31,560		34,082		34,992		37,178		37,213
	全国計(B)		44,032		47,607		49,170		52,000		52,185
	A/B(%)		71.7		71.6		71.2		71.5		71.3
移	1	千葉	6,539	千葉	7,208	千葉	7,660	千葉	7,481	千葉	7,219
	2	堺泉北	5,067	名古屋	5,328	名古屋	5,474	名古屋	5,596	名古屋	5,721
	3	名古屋	5,015	堺泉北	4,952	堺泉北	4,766	堺泉北	4,927	堺泉北	4,647
	4	大	3,611	大	4,420	大	3,964	大	3,866	大	3,582
	5	北九州	2,686	北九州	2,896	北九州	3,150	北九州	3,371	北九州	3,510
	6	徳山下	1,948	徳山下	2,009	徳山下	1,942	徳山下	1,913	徳山下	1,768
	7	横	1,562	横	1,679	横	1,570	横	1,636	横	1,672
	8	衣浦	1,534	衣浦	1,433	衣浦	1,517	衣浦	1,597	衣浦	1,531
	9	東	1,318	東	1,368	東	1,318	東	1,451	東	1,435
	10	苫小牧	1,190	東	1,306	東	1,227	東	1,226	和歌山下津	1,273
入	計(A)		30,469		32,598		32,587		33,065		32,358
	全国計(B)		43,105		45,965		46,905		48,170		47,721
	A/B(%)		70.7		70.9		69.5		68.6		67.8

## (4) 砂利・砂

(単位:千トン)

区分	順位	14年		15年		16年		17年		18年	
		港湾名	トン数	港湾名	トン数	港湾名	トン数	港湾名	トン数	港湾名	トン数
移	1	津名	13,720	木更津	6,923	木更津	7,223	木更津	6,763	木更津	6,404
	2	木更津	8,286	津名	5,007	函館	2,300	函館	2,338	千葉	2,288
	3	四日市	3,312	函館	2,221	千葉	2,145	千葉	2,154	水島	2,273
	4	函館	2,470	名古屋	1,933	北九州	1,867	水島	2,151	函館	2,200
	5	千葉	2,205	千葉	1,921	徳山下	1,781	福山	1,825	徳山下	1,882
	6	北九州	1,940	北九州	1,857	福山	1,538	徳山下	1,805	福山	1,724
	7	福山	1,699	福山	1,697	水島	1,364	北九州	1,582	北九州	1,564
	8	水島	1,282	水島	1,388	名古屋	1,287	大阪	1,055	鹿島	930
	9	笠岡	1,150	大阪	1,162	大阪	1,105	鹿島	998	天塩	822
	10	児島	1,056	徳山下	1,070	和歌山下	1,085	天塩	936	中津	786
出	計(A)		37,120		25,180		21,695		21,607		20,873
	全国計(B)		57,905		43,279		37,548		36,251		35,286
	A/B(%)		64.1		58.2		57.8		59.6		59.2
移	1	東京	5,925	東京	5,915	東京	6,120	東京	6,203	東京	5,934
	2	横浜	3,949	横浜	4,027	横浜	3,724	横浜	3,871	横浜	3,806
	3	千葉	3,006	千葉	2,925	千葉	2,489	千葉	2,925	千葉	3,459
	4	博多	2,531	博多	2,435	徳山下	2,412	川崎	2,609	堺泉北	2,367
	5	川崎	2,465	堺泉北	2,119	堺泉北	2,385	堺泉北	2,295	川崎	2,137
	6	堺泉北	2,399	川崎	1,961	川崎	1,772	徳山下	2,267	大阪	2,046
	7	大阪	1,820	大阪	1,558	博多	1,683	博多	1,615	徳山下	1,993
	8	神戸	1,446	尼崎西宮芦屋	1,387	尼崎西宮芦屋	1,629	尼崎西宮芦屋	1,601	博多	1,840
	9	尼崎西宮芦屋	1,295	徳山下	1,373	大阪	1,552	大阪	1,593	尼崎西宮芦屋	1,678
	10	横須賀	1,239	赤穂	1,125	唐津	1,220	唐津	1,346	唐津	1,513
入	計(A)		26,074		24,825		24,985		26,324		26,774
	全国計(B)		64,619		60,444		60,726		63,417		61,619
	A/B(%)		40.4		41.1		41.1		41.5		43.5

## (5) セメント

(単位:千トン)

区分	順位	14年		15年		16年		17年		18年	
		港湾名	トン数	港湾名	トン数	港湾名	トン数	港湾名	トン数	港湾名	トン数
移	1	苅田	9,695	苅田	8,698	苅田	8,032	苅田	7,574	苅田	7,840
	2	徳山下松	5,407	徳山下松	4,658	徳山下松	5,017	徳山下松	5,124	徳山下松	5,141
	3	宇部	4,171	宇部	4,197	宇部	4,197	宇部	4,302	宇部	4,268
	4	函館	3,608	赤穂	3,724	函館	3,651	函館	3,875	函館	3,675
	5	赤穂	3,501	函館	3,538	赤穂	3,594	赤穂	3,606	赤穂	3,527
	6	須崎	3,355	須崎	3,353	須崎	3,543	須崎	2,937	須崎	2,854
	7	北九州	2,109	津久見	2,002	津久見	2,188	津久見	2,104	津久見	1,987
	8	津久見	2,101	北九州	1,791	姫川	1,814	姫川	1,804	姫川	1,871
	9	大船渡	2,091	大船渡	1,682	大船渡	1,606	大船渡	1,786	大船渡	1,657
	10	姫川	1,546	姫川	1,613	北九州	1,499	北九州	1,572	北九州	1,464
出	計(A)		37,582		35,256		35,140		34,683		34,285
	全国計(B)		49,025		46,613		46,061		44,754		42,944
	A/B(%)		76.7		75.6		76.3		77.5		79.8
移	1	横浜	3,276	東京	3,251	東京	3,220	横浜	3,022	横浜	3,184
	2	東京	3,189	横浜	2,972	横浜	2,815	東京	3,005	東京	2,910
	3	大阪	2,412	名古屋	2,549	名古屋	2,390	大阪	2,247	名古屋	2,426
	4	名古屋	2,378	大阪	1,936	大阪	2,154	千代田	2,230	千葉	2,317
	5	千葉	2,019	千葉	1,819	千葉	1,895	名古屋	2,179	大阪	2,295
	6	堺泉北	1,617	堺泉北	1,502	堺泉北	1,587	堺泉北	1,729	堺泉北	1,699
	7	仙台塩釜	1,425	川崎	1,309	川崎	1,237	仙台塩釜	1,210	仙台塩釜	1,196
	8	川崎	1,323	仙台塩釜	1,284	仙台塩釜	1,233	川崎	1,064	広島	1,094
	9	姫路	1,038	水島	1,047	水島	1,027	八代	1,055	川崎	1,031
	10	水島	1,011	姫路	989	和歌山下津	940	水島	1,033	水島	964
入	計(A)		19,688		18,658		18,497		18,774		19,116
	全国計(B)		44,526		42,591		41,944		42,241		41,728
	A/B(%)		44.2		43.8		44.1		44.4		45.8

## (6) 重油

(単位:千トン)

区分	順位	14年		15年		16年		17年		18年	
		港湾名	トン数	港湾名	トン数	港湾名	トン数	港湾名	トン数	港湾名	トン数
移	1	千葉	7,479	千葉	8,815	千葉	8,298	千葉	8,372	千葉	7,967
	2	横浜	4,788	横浜	5,601	水島	5,757	水島	5,466	水島	5,401
	3	水島	4,616	水島	5,275	横浜	4,877	横浜	4,875	横浜	4,368
	4	川崎	4,455	川崎	4,667	川崎	4,403	堺泉北	3,819	堺泉北	3,752
	5	四日市	3,383	四日市	3,494	堺泉北	4,158	川崎	3,498	四日市	3,388
	6	堺泉北	3,273	堺泉北	3,231	四日市	3,247	四日市	3,362	川崎	3,324
	7	徳山下松	1,931	徳山下松	2,254	室蘭	2,180	徳山下松	1,910	徳山下松	1,826
	8	室蘭	1,896	室蘭	2,135	徳山下松	2,086	室蘭	1,864	室蘭	1,681
	9	和歌山下津	1,842	和歌山下津	1,848	和歌山下津	2,020	岩国	1,748	岩国	1,609
	10	大分	1,791	大分	1,796	岩国	1,831	和歌山下津	1,739	和歌山下津	1,533
出	計(A)		35,452		39,116		38,857		36,653		34,847
	全国計(B)		52,374		56,129		53,068		50,733		49,333
	A/B(%)		67.7		69.7		73.2		72.2		70.6
移	1	名古屋	2,896	鹿島	2,749	名古屋	2,044	名古屋	1,928	名古屋	1,799
	2	小名浜	1,519	名古屋	2,683	鹿島	1,747	鹿島	1,884	千葉	1,536
	3	田子の浦	1,479	小名浜	1,962	田子の浦	1,506	田子の浦	1,516	田子の浦	1,350
	4	鹿島	1,322	田子の浦	1,498	小名浜	1,175	千葉	1,385	水島	1,328
	5	千葉	1,311	横須賀	1,327	苫小牧	1,113	小名浜	1,165	小名浜	1,089
	6	清水	1,132	東京	1,031	堺泉北	1,075	水島	980	堺泉北	1,033
	7	水島	1,045	横浜	1,005	千葉	1,061	横浜	953	横浜	1,028
	8	苫小牧	1,005	苫小牧	1,005	四日市	1,024	八戸	852	鹿島	1,005
	9	東京	1,000	清水	940	水島	980	秋田	848	北九州	851
	10	北九州	971	千葉	894	水島	917	北九州	837	四日市	788
入	計(A)		13,679		15,096		12,640		12,348		11,808
	全国計(B)		37,138		39,484		37,202		35,891		34,854
	A/B(%)		36.8		38.2		34.0		34.4		33.9

## 4 - 1 入港船舶隻数順位表

(単位: 隻)

順位	総計			外航			内航		
	都道府県名	港湾名	隻数	都道府県名	港湾名	隻数	都道府県名	港湾名	隻数
1	広島県	土生	75,203	神奈川県	横浜	11,277	広島県	土生	75,203
2	福岡県	北九州	73,058	愛知県	名古屋	9,946	香川県	高松	71,015
3	香川県	高松	71,287	兵庫県	神戸	8,350	長崎県	勝本	70,148
4	長崎県	勝本	70,148	大阪府	大阪	6,852	福岡県	北九州	68,139
5	広島県	広島	66,108	東京都	東京	6,700	広島県	広島	64,696
6	千葉県	千葉	65,617	福岡県	博多	5,970	広島県	尾道糸崎	61,811
7	広島県	尾道糸崎	61,929	沖縄県	石垣	5,567	千葉県	千葉	61,103
8	鹿児島県	鹿児島	59,924	福岡県	北九州	4,919	鹿児島県	鹿児島	59,753
9	岡山県	宇野	56,496	千葉県	千葉	4,514	岡山県	宇野	56,085
10	広島県	小用(江田島)	55,116	岡山県	水島	3,971	広島県	小用(江田島)	55,116
11	広島県	呉	53,709	大阪府	堺泉北	2,629	広島県	呉	53,233
12	沖縄県	石垣	52,421	神奈川県	川崎	2,541	広島県	厳島	50,865
13	広島県	厳島	50,865	山口県	下関	2,342	長崎県	厳原	47,320
14	岡山県	水島	48,631	広島県	福山	2,210	沖縄県	石垣	46,854
15	長崎県	厳原	47,708	大分県	大分	2,027	兵庫県	家島	46,051
16	兵庫県	家島	46,051	山口県	徳山下松	1,952	岡山県	水島	44,660
17	神奈川県	横浜	42,622	茨城県	鹿島	1,938	北海道	森	41,690
18	山口県	下関	41,697	静岡県	清水	1,921	兵庫県	明石	41,571
19	北海道	森	41,690	北海道	稚内	1,879	北海道	根室	39,471
20	兵庫県	明石	41,571	三重県	四日市	1,867	山口県	下関	39,355
21	北海道	根室	40,227	富山県	伏木富山	1,653	長崎県	郷ノ浦	39,276
22	愛知県	名古屋	39,852	愛知県	三河	1,554	熊本県	牛深	38,612
23	兵庫県	神戸	39,690	新潟県	新潟	1,459	愛知県	師崎	38,118
24	長崎県	郷ノ浦	39,276	広島県	広島	1,412	愛媛県	今治	37,722
25	大阪府	堺泉北	39,148	千葉県	木更津	1,214	大阪府	堺泉北	36,519

## 4 - 1 入港船舶隻数順位表

(単位: 隻)

順位	総計			外航			内航		
	都道府県名	港湾名	隻数	都道府県名	港湾名	隻数	都道府県名	港湾名	隻数
26	熊本県	牛深	38,612	北海道	小樽	1,125	大分県	大分	36,037
27	愛知県	師崎	38,118	兵庫県	姫路	1,112	兵庫県	姫路	34,890
28	大分県	大分	38,064	北海道	苫小牧	1,038	広島県	鯉崎	33,222
29	愛媛県	今治	37,964	兵庫県	東播磨	1,036	愛媛県	松山	32,702
30	福岡県	博多	36,387	和歌山県	和歌山下津	1,021	鹿児島県	桜島	32,579
31	兵庫県	姫路	36,002	愛知県	衣浦	873	長崎県	相の浦	32,481
32	愛媛県	松山	33,226	宮城県	仙台塩釜	857	神奈川県	横浜	31,345
33	広島県	鯉崎	33,222	北海道	紋別	843	兵庫県	神戸	31,340
34	神奈川県	川崎	32,613	鳥取県	境	777	兵庫県	洲本	30,564
35	鹿児島県	桜島	32,579	北海道	根室	756	福岡県	博多	30,417
36	長崎県	相の浦	32,481	福岡県	苅田	730	神奈川県	川崎	30,072
37	大阪府	大阪	31,930	山口県	三田尻	691	愛知県	名古屋	29,906
38	山口県	徳山下松	31,684	山口県	宇部	633	山口県	徳山下松	29,732
39	東京都	東京	31,653	鹿児島県	志布志	630	広島県	竹原	28,773
40	兵庫県	洲本	30,564	福島県	小名浜	624	長崎県	佐世保	28,329
41	広島県	竹原	28,839	山口県	岩国	589	兵庫県	岩屋	28,232
42	長崎県	佐世保	28,430	秋田県	秋田	587	石川県	金沢	27,291
43	兵庫県	岩屋	28,232	宮城県	石巻	584	三重県	鳥羽	27,067
44	石川県	金沢	27,632	京都府	舞鶴	577	愛媛県	弓削	26,752
45	三重県	鳥羽	27,067	香川県	坂出	533	長崎県	調川	25,624
46	愛媛県	弓削	26,752	愛媛県	松山	524	石川県	輪島	25,593
47	千葉県	木更津	26,563	青森県	八戸	511	千葉県	木更津	25,349
48	長崎県	調川	25,627	北海道	室蘭	485	大阪府	大阪	25,078
49	石川県	輪島	25,593	新潟県	直江津	479	青森県	八戸	25,011
50	青森県	八戸	25,522	広島県	呉	476	東京都	東京	24,953

内航には、漁船、避難船、鉄道連絡船及びその他の船舶を含む。

## 4 - 2 入港船舶総トン数順位表

(単位:総トン)

順位	総計			外航			内航		
	都道府県名	港湾名	総トン数	都道府県名	港湾名	総トン数	都道府県名	港湾名	総トン数
1	神奈川県	横浜	253,562,433	神奈川県	横浜	211,233,559	福岡県	北九州	67,212,725
2	愛知県	名古屋	232,489,190	愛知県	名古屋	191,255,786	北海道	苫小牧	62,908,947
3	兵庫県	神戸	193,544,112	兵庫県	神戸	139,212,909	鹿児島県	鹿児島	61,325,185
4	東京都	東京	176,063,567	東京都	東京	132,827,390	千葉県	千葉	56,142,851
5	千葉県	千葉	143,509,810	大阪府	大阪	88,363,541	兵庫県	神戸	54,331,203
6	大阪府	大阪	137,159,067	千葉県	千葉	87,366,959	香川県	高松	52,954,871
7	福岡県	北九州	111,639,431	神奈川県	川崎	66,707,812	大阪府	大阪	48,795,526
8	神奈川県	川崎	94,263,878	岡山県	水島	64,993,374	岡山県	宇野	44,530,888
9	岡山県	水島	93,480,976	沖縄県	石垣	56,565,677	東京都	東京	43,236,177
10	大阪府	堺泉北	82,462,812	大阪府	堺泉北	47,005,006	神奈川県	横浜	42,328,874
11	北海道	苫小牧	79,694,976	三重県	四日市	46,491,379	愛知県	名古屋	41,233,404
12	大分県	大分	67,431,928	福岡県	北九州	44,426,706	新潟県	新潟	40,604,736
13	鹿児島県	鹿児島	64,315,522	大分県	大分	37,536,959	神奈川県	横須賀	36,519,420
14	沖縄県	石垣	59,565,564	茨城県	鹿島	36,002,168	北海道	函館	35,497,238
15	三重県	四日市	59,029,619	千葉県	木更津	35,511,119	大阪府	堺泉北	35,457,806
16	新潟県	新潟	57,802,164	福岡県	博多	32,152,933	愛媛県	松山	33,085,452
17	福岡県	博多	54,575,526	静岡県	清水	31,136,020	宮城県	仙台塩釜	31,750,063
18	香川県	高松	54,191,109	鹿児島県	喜入	28,752,367	青森県	青森	30,476,800
19	山口県	徳山下松	51,802,189	愛知県	三河	27,146,103	大分県	大分	29,894,969
20	千葉県	木更津	47,898,159	広島県	福山	26,936,525	山口県	徳山下松	28,932,958
21	茨城県	鹿島	47,467,004	山口県	徳山下松	22,869,231	鹿児島県	桜島	28,540,443
22	岡山県	宇野	47,163,559	和歌山県	和歌山下津	21,589,908	岡山県	水島	28,487,602
23	宮城県	仙台塩釜	45,044,956	山口県	三田尻中関	17,362,395	神奈川県	川崎	27,556,066
24	愛知県	三河	44,610,489	新潟県	新潟	17,197,428	広島県	広島	25,812,775
25	鹿児島県	喜入	44,550,203	北海道	苫小牧	16,786,029	新潟県	両津	23,263,746



## 4 - 2 入港船舶総トン数順位表

(単位:総トン)

順位	総計			外航			内航		
	都道府県名	港湾名	総トン数	都道府県名	港湾名	総トン数	都道府県名	港湾名	総トン数
26	和歌山県	和歌山下津	42,551,656	広島県	広島	15,740,482	愛媛県	今治	23,169,499
27	広島県	広島	41,553,257	兵庫県	東播磨	14,921,583	福岡県	博多	22,422,593
28	神奈川県	横須賀	41,204,476	兵庫県	姫路	13,803,555	兵庫県	明石	22,148,604
29	静岡県	清水	40,389,387	宮城県	仙台塩釜	13,294,893	兵庫県	岩屋	21,737,829
30	北海道	函館	36,847,284	愛知県	衣浦	13,264,156	和歌山県	和歌山下津	20,961,748
31	広島県	福山	36,270,600	福岡県	苅田	12,931,907	千葉県	浜金谷	20,701,290
32	愛媛県	松山	35,553,091	香川県	坂出	12,369,832	広島県	呉	19,790,141
33	青森県	青森	32,050,725	北海道	室蘭	12,115,118	鹿児島県	垂水	18,774,257
34	鹿児島県	桜島	28,540,443	富山県	伏木富山	11,488,016	青森県	八戸	18,040,227
35	福岡県	苅田	28,492,850	山口県	宇部	9,913,931	愛知県	三河	17,464,386
36	広島県	呉	26,557,975	山口県	下関	9,034,894	徳島県	徳島小松島	17,263,566
37	北海道	室蘭	25,958,273	福島県	小名浜	8,383,215	愛媛県	八幡浜	16,908,850
38	青森県	八戸	25,849,407	青森県	八戸	7,809,180	愛媛県	新居浜	15,953,436
39	兵庫県	姫路	24,105,169	広島県	呉	6,767,834	鹿児島県	喜入	15,797,836
40	愛媛県	今治	24,047,346	愛媛県	三島川之江	5,924,373	福岡県	苅田	15,560,943
41	兵庫県	東播磨	23,423,147	鹿児島県	志布志	5,868,651	沖縄県	那覇	14,195,852
42	新潟県	両津	23,263,746	山口県	岩国	5,801,572	秋田県	秋田	13,911,124
43	山口県	宇部	22,689,801	静岡県	御前崎	5,631,073	北海道	室蘭	13,843,155
44	兵庫県	明石	22,148,604	徳島県	橘	5,375,455	北海道	釧路	13,838,393
45	兵庫県	岩屋	21,737,829	茨城県	常陸那珂	5,368,103	大分県	別府	13,197,905
46	千葉県	浜金谷	20,701,290	神奈川県	横須賀	4,685,056	山口県	宇部	12,775,870
47	香川県	坂出	20,363,244	鳥取県	境	4,641,853	新潟県	直江津	12,670,588
48	徳島県	徳島小松島	20,047,412	長崎県	松浦	4,331,279	福井県	敦賀	12,568,810
49	山口県	三田尻中関	19,234,198	宮城県	石巻	4,256,272	三重県	四日市	12,538,240
50	愛媛県	新居浜	19,035,067	北海道	釧路	4,118,760	千葉県	木更津	12,387,040

内航には、漁船、避難船、鉄道連絡船及びその他の船舶を含む。

## 5 船舶乗降人員順位表

(単位:人)

順位	合計			外国航路			内国航路		
	都道府県名	港湾名	乗降客数	都道府県名	港湾名	乗降客数	都道府県名	港湾名	乗降客数
1	鹿児島県	鹿児島	6,776,638	福岡県	博多	751,688	鹿児島県	鹿児島	6,774,944
2	広島県	厳島	5,645,915	山口県	下関	208,415	広島県	厳島	5,645,915
3	鹿児島県	桜島	3,861,546	大阪府	大阪	141,284	鹿児島県	桜島	3,861,546
4	広島県	広島	2,833,887	長崎県	厳原	46,905	広島県	広島	2,833,887
5	香川県	高松	2,200,521	長崎県	比田勝	40,432	香川県	高松	2,200,521
6	福岡県	博多	2,008,265	兵庫県	神戸	30,750	兵庫県	明石	2,001,635
7	兵庫県	明石	2,001,635	沖縄県	那覇	28,399	三重県	鳥羽	1,992,232
8	三重県	鳥羽	1,992,232	神奈川県	横浜	23,980	広島県	小用(江田島)	1,963,995
9	広島県	小用(江田島)	1,963,995	富山県	伏木富山	19,232	沖縄県	石垣	1,925,237
10	沖縄県	石垣	1,928,385	北海道	小樽	9,267	兵庫県	岩屋	1,898,606
11	兵庫県	岩屋	1,898,606	北海道	稚内	6,681	鹿児島県	垂水	1,887,678
12	鹿児島県	垂水	1,887,678	千葉県	館山	6,504	福岡県	北九州	1,837,942
13	福岡県	北九州	1,837,942	石川県	金沢	4,371	愛媛県	松山	1,817,741
14	兵庫県	神戸	1,827,338	新潟県	新潟	3,942	兵庫県	神戸	1,796,588
15	愛媛県	松山	1,817,741	山口県	萩	3,208	新潟県	新潟	1,631,268
16	新潟県	新潟	1,635,210	沖縄県	石垣	3,148	東京都	東京	1,615,415
17	東京都	東京	1,616,753	岡山県	宇野	3,099	新潟県	両津	1,500,426
18	新潟県	両津	1,500,426	鳥取県	境	2,820	神奈川県	横須賀	1,475,017
19	神奈川県	横須賀	1,475,017	北海道	根室	2,222	千葉県	浜金谷	1,429,138
20	千葉県	浜金谷	1,429,138	鹿児島県	鹿児島	1,694	香川県	土庄	1,327,886
21	香川県	土庄	1,327,886	東京都	東京	1,338	長崎県	長崎	1,312,447
22	長崎県	長崎	1,312,871	沖縄県	中城湾	832	福岡県	博多	1,256,577
23	大阪府	大阪	1,305,137	北海道	函館	555	宮城県	松島	1,210,031
24	宮城県	松島	1,210,031	愛知県	名古屋	480	大阪府	大阪	1,163,853
25	広島県	土生	1,124,002	新潟県	柏崎	471	広島県	土生	1,124,002

## 5 船舶乗降人員順位表

(単位:人)

順位	合計			外国航路			内国航路		
	都道府県名	港湾名	乗降客数	都道府県名	港湾名	乗降客数	都道府県名	港湾名	乗降客数
26	広島県	呉	1,107,978	長崎県	長崎	424	広島県	呉	1,107,978
27	長崎県	多比良	1,038,663	長崎県	松浦	330	長崎県	多比良	1,038,663
28	熊本県	長洲	1,038,663	北海道	釧路	307	熊本県	長洲	1,038,663
29	岡山県	宇野	1,030,741	北海道	白老	218	岡山県	宇野	1,027,642
30	愛知県	師崎	979,407	福井県	福井	191	愛知県	師崎	979,407
31	沖縄県	仲間	970,006	鹿児島県	志布志	180	沖縄県	仲間	970,006
32	兵庫県	姫路	918,267	島根県	浜田	176	兵庫県	姫路	918,267
33	広島県	中田	897,607	新潟県	直江津	171	広島県	中田	897,607
34	北海道	苫小牧	896,737	神奈川県	川崎	121	北海道	苫小牧	896,737
35	山口県	下関	867,303	沖縄県	長山	110	広島県	竹原	859,659
36	広島県	竹原	859,659	岡山県	水島	86	長崎県	島原	840,792
37	長崎県	島原	840,792	北海道	網走	74	香川県	宮浦	808,373
38	香川県	宮浦	808,373	沖縄県	平良	51	広島県	尾道糸崎	784,800
39	広島県	尾道糸崎	784,800	三重県	四日市	40	宮城県	仙台塩釜	764,726
40	宮城県	仙台塩釜	764,726	愛知県	衣浦	17	沖縄県	竹富東	756,695
41	沖縄県	竹富東	756,695	秋田県	秋田	8	熊本県	熊本	724,563
42	熊本県	熊本	724,563				長崎県	佐世保	723,086
43	長崎県	佐世保	723,086				広島県	鯉崎	714,805
44	広島県	鯉崎	714,805				大分県	大分	688,674
45	大分県	大分	688,674				山口県	下関	658,888
46	愛媛県	今治	650,566				愛媛県	今治	650,566
47	沖縄県	那覇	635,508				愛知県	常滑	635,479
48	愛知県	常滑	635,479				長崎県	福江	623,999
49	長崎県	福江	623,999				沖縄県	那覇	607,109
50	大分県	別府	604,949				大分県	別府	604,949



## 6 - 1 調 査 港 湾 取 扱 貨 物 量 順 位 表

(単位：F / T)

順位	港 湾 名			合 計				外 国 貿 易			内 国 貿 易		
	県 名	港 名	港 格	計	一 般	自 航	鉄 運	計	輸 出	輸 入	計	移 出	移 入
51	茨城県	大洗	甲重	12,924,799	51,734	12,873,065	0	0	0	0	12,924,799	6,520,200	6,404,599
52	愛媛県	新居浜	甲重	12,603,148	6,481,983	6,121,165	0	2,975,456	453,083	2,522,373	9,627,692	5,523,148	4,104,544
53	広島県	竹原	甲地	12,038,428	3,850,208	8,188,220	0	2,697,958	39,211	2,658,747	9,340,470	4,669,778	4,670,692
54	愛媛県	八幡浜	甲地	11,921,252	213,392	11,707,860	0	0	0	0	11,921,252	5,779,602	6,141,650
55	富山県	伏木富山	甲特	11,524,592	11,524,592	0	0	8,237,447	1,765,332	6,472,115	3,287,145	1,276,163	2,010,982
56	鹿児島県	垂水	乙地	11,215,306	60,981	11,154,325	0	0	0	0	11,215,306	5,558,515	5,656,791
57	兵庫県	明石	甲地	11,010,035	609,775	10,400,260	0	0	0	0	11,010,035	5,256,095	5,753,940
58	兵庫県	岩屋	乙地	10,406,084	5,824	10,400,260	0	0	0	0	10,406,084	5,149,236	5,256,848
59	鹿児島県	志布志	甲重	10,291,652	4,687,832	5,603,820	0	3,525,031	42,922	3,482,109	6,766,621	3,582,440	3,184,181
60	兵庫県	赤穂	甲地	10,238,664	10,238,664	0	0	633,458	0	633,458	9,605,206	3,575,428	6,029,778
61	大分県	別府	甲重	9,859,700	0	9,859,700	0	0	0	0	9,859,700	4,828,860	5,030,840
62	秋田県	秋田	甲重	9,696,014	6,905,214	2,790,800	0	2,692,641	418,191	2,274,450	7,003,373	1,833,841	5,169,532
63	沖縄県	那覇	甲重	9,672,160	8,739,080	933,080	0	1,208,715	298,051	910,664	8,463,445	2,552,081	5,911,364
64	徳島県	橘	甲重	9,007,193	9,007,193	0	0	7,221,945	184,831	7,037,114	1,785,248	923,762	861,486
65	徳島県	徳島小松島	甲重	8,998,257	3,099,062	5,899,195	0	1,642,622	66,549	1,576,073	7,355,635	3,993,345	3,362,290
66	愛媛県	三島川之江	甲重	8,858,903	8,858,903	0	0	5,356,957	16,901	5,340,056	3,501,946	1,669,041	1,832,905
67	山口県	下関	甲特	8,852,119	4,410,384	4,441,735	0	2,356,370	958,037	1,398,333	6,495,749	2,882,929	3,612,820
68	宮崎県	宮崎	甲重	8,622,733	2,477,538	6,145,195	0	9,797	9,593	204	8,612,936	3,684,502	4,928,434
69	愛媛県	今治	甲重	8,449,590	1,446,200	7,003,390	0	293,974	92,298	201,676	8,155,616	3,885,979	4,269,637
70	大分県	臼杵	乙地	8,223,651	25,836	8,197,815	0	0	0	0	8,223,651	4,135,345	4,088,306
71	高知県	高知	甲重	7,527,126	7,527,126	0	0	740,585	54,966	685,619	6,786,541	4,843,120	1,943,421
72	大分県	佐賀関	甲地	7,023,169	3,943,359	3,079,810	0	2,728,638	1,456,368	1,272,270	4,294,531	2,405,879	1,888,652
73	長崎県	松浦	甲地	6,989,263	6,938,668	50,595	0	6,294,471	152,311	6,142,160	694,792	544,251	150,541
74	兵庫県	尼崎西宮芦屋	甲重	6,987,887	6,987,887	0	0	522,359	63,348	459,011	6,465,528	1,981,515	4,484,013
75	山口県	三田尻	甲重	6,608,520	6,608,520	0	0	5,183,739	4,987,549	196,190	1,424,781	598,325	826,456
76	千葉県	浜金谷	乙地	6,608,145	3,443,100	3,165,045	0	0	0	0	6,608,145	3,683,105	2,925,040
77	広島県	鯉崎	乙地	6,493,652	1,923,087	4,570,565	0	0	0	0	6,493,652	3,357,732	3,135,920
78	静岡県	田子の浦	甲重	6,361,785	6,361,785	0	0	1,762,667	86,346	1,676,321	4,599,118	429,639	4,169,479
79	新潟県	直江津	甲重	6,005,403	2,172,898	3,832,505	0	861,430	135,221	726,209	5,143,973	2,128,136	3,015,837
80	福島県	相馬	甲重	5,868,631	5,868,631	0	0	5,102,351	117,096	4,985,255	766,280	459,151	307,129
81	香川県	風戸	甲地	5,851,060	2,365,720	3,485,340	0	1,168,092	406,130	761,962	4,682,968	2,484,691	2,198,277
82	熊本県	長洲	乙地	5,627,047	312,452	5,314,595	0	0	0	0	5,627,047	2,315,810	3,311,237
83	新潟県	姫川	甲地	5,558,540	5,558,540	0	0	1,718,309	790,733	927,576	3,840,231	2,879,261	960,970
84	長崎県	多比良	乙地	5,421,045	106,450	5,314,595	0	0	0	0	5,421,045	3,014,643	2,406,402
85	香川県	土庄	乙地	5,333,675	89,655	5,244,020	0	0	0	0	5,333,675	2,476,399	2,857,276
86	茨城県	日立	甲重	5,195,634	5,195,634	0	0	588,341	20,257	568,084	4,607,293	2,107,684	2,499,609
87	広島県	鹿川	甲地	5,121,826	5,121,826	0	0	2,452,894	0	2,452,894	2,668,932	2,529,238	139,694
88	宮城県	石巻	甲重	5,106,036	5,099,751	6,285	0	3,803,151	215,140	3,588,011	1,302,885	144,517	1,158,368
89	山口県	柳井	甲地	5,000,688	1,407,793	3,592,895	0	1,318,908	0	1,318,908	3,681,780	1,946,791	1,734,989
90	愛媛県	波方	乙地	4,859,837	126,742	4,733,095	0	0	0	0	4,859,837	2,164,047	2,695,790
91	広島県	土生	乙地	4,858,450	7,100	4,851,350	0	0	0	0	4,858,450	2,458,390	2,400,060
92	鳥取県	境	甲重	4,670,190	4,557,820	112,370	0	2,442,353	153,772	2,288,581	2,227,837	523,131	1,704,706
93	沖縄県	金武湾	甲重	4,626,693	4,626,693	0	0	2,691,551	1,025	2,690,526	1,935,142	507,971	1,427,171
94	大分県	佐伯	甲重	4,541,196	3,891,711	649,485	0	891,191	509,062	382,129	3,650,005	1,234,950	2,415,055
95	茨城県	常陸那珂	甲重	4,456,624	4,456,624	0	0	2,828,352	239,763	2,588,589	1,628,272	753,356	874,916
96	沖縄県	中城湾	甲重	4,425,072	4,334,572	90,500	0	2,157,323	57,926	2,099,397	2,267,749	1,272,408	995,341
97	熊本県	八代	甲重	4,369,392	4,185,437	183,955	0	1,508,447	90,676	1,417,771	2,860,945	240,140	2,620,805
98	石川県	七尾	甲重	4,367,769	4,367,769	0	0	3,727,127	85,999	3,641,128	640,642	334,334	306,308
99	青森県	尻屋岬	甲地	4,301,237	4,301,237	0	0	43,341	0	43,341	4,257,896	3,791,784	466,112
100	愛媛県	三崎	乙地	4,231,845	40,315	4,191,530	0	0	0	0	4,231,845	2,094,310	2,137,535

## 6 - 1 調 査 港 湾 取 扱 貨 物 量 順 位 表

(単位：F / T)

順位	港 湾 名			合 計				外 国 貿 易			内 国 貿 易		
	県 名	港 名	港 格	計	一 般	自 航	鉄 運	計	輸 出	輸 入	計	移 出	移 入
101	宮崎県	細島	甲重	4,032,488	4,026,698	5,790	0	2,048,986	126,728	1,922,258	1,983,502	899,260	1,084,242
102	石川県	金沢	甲重	3,933,237	3,933,237	0	0	774,288	376,626	397,662	3,158,949	64,644	3,094,305
103	山口県	小野田	甲重	3,852,396	3,852,396	0	0	45,310	14,122	31,188	3,807,086	807,309	2,999,777
104	大分県	中津	甲重	3,832,243	3,832,243	0	0	9,058	0	9,058	3,823,185	2,074,726	1,748,459
105	京都府	舞鶴	甲重	3,701,266	3,701,266	0	0	2,501,643	273,547	2,228,096	1,199,623	562,162	637,461
106	熊本県	熊本	甲重	3,693,504	1,008,169	2,685,335	0	72,211	27,696	44,515	3,621,293	1,489,466	2,131,827
107	秋田県	能代	甲重	3,540,367	3,540,367	0	0	3,220,542	9,642	3,210,900	319,825	14,254	305,571
108	山形県	酒田	甲重	3,512,260	3,512,260	0	0	1,838,642	109,358	1,729,284	1,673,618	701,124	972,494
109	岡山県	岡山	甲重	3,465,228	1,828,553	1,636,675	0	29,926	29,926	0	3,435,302	1,178,983	2,256,319
110	長崎県	島原	乙地	3,450,416	494,186	2,956,230	0	26,701	0	26,701	3,423,715	1,508,396	1,915,319
111	北海道	石狩湾新	甲重	3,448,294	3,448,294	0	0	832,645	385,068	447,577	2,615,649	26,179	2,589,470
112	兵庫県	津名	甲地	3,418,148	282,543	3,135,605	0	0	0	0	3,418,148	1,554,878	1,863,270
113	静岡県	御前崎	甲重	3,407,264	3,407,264	0	0	1,585,131	1,430,540	154,591	1,822,133	1,126,536	695,597
114	新潟県	両津	甲重	3,312,713	497,913	2,814,800	0	0	0	0	3,312,713	1,438,941	1,873,772
115	広島県	生口	乙地	3,219,600	0	3,219,600	0	0	0	0	3,219,600	1,587,660	1,631,940
116	静岡県	大井川	甲地	3,144,000	3,144,000	0	0	6,986	0	6,986	3,137,014	324,221	2,812,793
117	大阪府	泉佐野	甲地	3,111,459	39	3,111,420	0	0	0	0	3,111,459	1,582,980	1,528,479
118	岩手県	大船渡	甲重	3,021,171	3,021,171	0	0	467,385	7,828	459,557	2,553,786	1,902,598	651,188
119	長崎県	長崎	甲重	2,935,311	2,357,591	577,720	0	501,167	146,492	354,675	2,434,144	606,012	1,828,132
120	広島県	尾道糸崎	甲重	2,913,702	2,306,357	607,345	0	467,418	14,699	452,719	2,446,284	1,057,219	1,389,065
121	愛媛県	堀江	乙地	2,901,275	0	2,901,275	0	0	0	0	2,901,275	1,388,940	1,512,335
122	長崎県	松島	甲地	2,895,587	2,825,117	70,470	0	2,447,965	0	2,447,965	447,622	291,271	156,351
123	大阪府	阪南	甲重	2,824,400	2,003,035	821,365	0	460,678	89,549	371,129	2,363,722	423,840	1,939,882
124	香川県	宮浦	乙地	2,823,843	213	2,823,630	0	0	0	0	2,823,843	1,479,439	1,344,404
125	広島県	小用(江田島)	乙地	2,813,840	7,080	2,806,760	0	0	0	0	2,813,840	1,428,014	1,385,826
126	佐賀県	唐津	甲重	2,782,469	2,782,469	0	0	317,444	109,229	208,215	2,465,025	224,631	2,240,394
127	長崎県	佐世保	甲重	2,654,653	2,180,453	474,200	0	190,354	22,514	167,840	2,464,299	416,363	2,047,936
128	北海道	稚内	甲重	2,276,427	751,292	1,525,135	0	101,388	79,328	22,060	2,175,039	936,989	1,238,050
129	香川県	多度津	乙地	2,265,781	367,581	1,898,200	0	48,226	12,740	35,486	2,217,555	1,100,397	1,117,158
130	鳥根県	三隅	甲重	2,203,132	2,203,132	0	0	1,982,104	0	1,982,104	221,028	147,516	73,512
131	沖縄県	本部	甲地	2,119,894	989,929	1,129,965	0	87,408	484	86,924	2,032,486	1,291,992	740,494
132	三重県	鳥羽	甲地	2,075,572	425,767	1,649,805	0	0	0	0	2,075,572	1,039,290	1,036,282
133	岩手県	釜石	甲重	2,016,798	2,016,798	0	0	467,439	67,201	400,238	1,549,359	387,081	1,162,278
134	福井県	福井	甲地	1,953,136	1,953,136	0	0	234,218	84,595	149,623	1,718,918	114,320	1,604,598
135	広島県	安芸津	乙地	1,948,758	999,423	949,335	0	0	0	0	1,948,758	972,407	976,351
136	香川県	詫間	甲地	1,876,209	1,067,179	809,030	0	374,587	2,076	372,511	1,501,622	1,101,059	400,563
137	広島県	大竹	甲地	1,849,934	1,849,934	0	0	34,529	28,590	5,939	1,815,405	302,907	1,512,498
138	広島県	厳島	乙地	1,828,825	0	1,425,375	403,450	0	0	0	1,828,825	905,595	923,230
139	愛知県	伊良湖	乙地	1,806,642	912	1,805,730	0	0	0	0	1,806,642	1,006,999	799,643
140	佐賀県	伊万里	甲重	1,788,296	1,788,296	0	0	734,962	114,439	620,523	1,053,334	109,117	944,217
141	三重県	津松阪	甲重	1,736,042	1,736,042	0	0	145,448	3,002	142,446	1,590,594	158,367	1,432,227
142	沖縄県	平良	甲重	1,728,926	650,441	1,078,485	0	168,335	3,476	164,859	1,560,591	623,873	936,718
143	長崎県	口ノ津	乙地	1,706,914	62,339	1,644,575	0	0	0	0	1,706,914	831,940	874,974
144	宮崎県	油津	甲重	1,694,828	1,694,828	0	0	702,753	17,518	685,235	992,075	307,997	684,078
145	熊本県	鬼池	乙地	1,692,834	47,459	1,645,375	0	0	0	0	1,692,834	813,534	879,300
146	福岡県	三池	甲重	1,682,854	1,682,854	0	0	591,292	92,587	498,705	1,091,562	169,292	922,270
147	大阪府	泉州	乙地	1,659,250	1,659,250	0	0	0	0	0	1,659,250	0	1,659,250
148	三重県	吉津	乙地	1,592,288	1,592,288	0	0	0	0	0	1,592,288	1,592,031	257
149	沖縄県	石垣	甲重	1,582,400	1,151,935	430,465	0	386,642	307,192	79,450	1,195,758	280,071	915,687
150	三重県	尾鷲	甲重	1,550,781	1,550,781	0	0	637,851	459	637,392	912,930	605,877	307,053

6 - 1 調 査 港 湾 取 扱 貨 物 量 順 位 表

(単位：F / T)

順位	港 湾 名			合 計				外 国 貿 易			内 国 貿 易		
	県 名	港 名	港 格	計	一 般	自 航	鉄 運	計	輸 出	輸 入	計	移 出	移 入
151	愛媛県	小漕	乙地	1,513,621	9,066	1,504,555	0	0	0	0	1,513,621	758,494	755,127
152	鹿児島県	川内	甲重	1,496,265	1,496,265	0	0	795,361	15,384	779,977	700,904	242,634	458,270
153	和歌山県	日高	甲重	1,481,355	1,481,355	0	0	0	0	0	1,481,355	6,948	1,474,407
154	長崎県	福江	甲重	1,447,593	254,728	1,192,865	0	0	0	0	1,447,593	616,950	830,643
155	岡山県	東備	甲地	1,285,721	581,051	704,670	0	467,749	23	467,726	817,972	366,980	450,992
156	長崎県	厳原	甲重	1,273,214	283,134	990,080	0	739	135	604	1,272,475	564,314	708,161
157	鹿児島県	名瀬	甲重	1,271,513	549,908	721,605	0	0	0	0	1,271,513	559,085	712,428
158	広島県	瀬戸田	乙地	1,255,303	211,918	1,043,385	0	99,703	99,703	0	1,155,600	552,361	603,239
159	北海道	留萌	甲重	1,253,982	1,253,982	0	0	233,266	4,420	228,846	1,020,716	48,316	972,400
160	広島県	太西	乙地	1,234,511	285,176	949,335	0	0	0	0	1,234,511	501,479	733,032
161	熊本県	牛深	乙地	1,215,820	28,075	1,187,745	0	0	0	0	1,215,820	601,205	614,615
162	鹿児島県	西之表	甲重	1,192,216	907,671	284,545	0	700	200	500	1,191,516	483,957	707,559
163	沖縄県	伊江	乙地	1,159,847	65,077	1,094,770	0	0	0	0	1,159,847	564,244	595,603
164	千葉県	館山	甲地	1,159,431	1,159,431	0	0	0	0	0	1,159,431	62,215	1,097,216
165	香川県	丸亀	甲地	1,140,356	868,026	272,330	0	163,950	19,309	144,641	976,406	271,233	705,173
166	佐賀県	呼子	乙地	1,111,820	158,340	953,480	0	0	0	0	1,111,820	595,281	516,539
167	鳥根県	西郷	甲重	1,086,093	248,983	837,110	0	0	0	0	1,086,093	573,647	512,446
168	京都府	宮津	甲地	1,083,744	1,083,744	0	0	766,569	0	766,569	317,175	281,930	35,245
169	長崎県	郷ノ浦	甲重	1,073,961	575,896	498,065	0	0	0	0	1,073,961	437,558	636,403
170	北海道	香深	乙地	1,032,254	144,279	887,975	0	0	0	0	1,032,254	471,582	560,672
171	北海道	鷲泊	乙地	1,021,774	42,839	978,935	0	0	0	0	1,021,774	516,016	505,758
172	愛媛県	立石	乙地	1,011,495	6,225	1,005,270	0	0	0	0	1,011,495	502,799	508,696
173	広島県	須波	乙地	977,190	0	977,190	0	0	0	0	977,190	468,860	508,330
174	北海道	十勝	甲重	974,221	974,221	0	0	226,243	20,693	205,550	747,978	442,976	305,002
175	愛知県	常滑	乙地	936,095	709,185	226,910	0	0	0	0	936,095	91,397	844,698
176	鳥根県	浜田	甲重	909,843	909,843	0	0	468,187	149,132	319,055	441,656	153,595	288,061
177	香川県	大部	乙地	902,389	124	902,265	0	0	0	0	902,389	470,849	431,540
178	愛知県	師崎	乙地	886,238	118	886,120	0	0	0	0	886,238	437,770	448,468
179	香川県	池田	乙地	881,080	8,345	872,735	0	0	0	0	881,080	464,485	416,595
180	宮城県	気仙沼	甲地	873,437	333,617	539,820	0	3,051	2,321	730	870,386	269,220	601,166
181	大分県	守江	乙地	860,823	860,823	0	0	0	0	0	860,823	0	860,823
182	鹿児島県	加治木	甲地	860,139	860,139	0	0	3,650	0	3,650	856,489	129,857	726,632
183	鹿児島県	串木野新	乙地	858,481	514,546	343,935	0	150	0	150	858,331	425,525	432,806
184	北海道	天塩	乙地	846,725	846,725	0	0	0	0	0	846,725	826,377	20,348
185	長崎県	瀬戸	乙地	845,515	89,070	756,445	0	0	0	0	845,515	397,341	448,174
186	福岡県	宇島	乙地	828,699	828,699	0	0	0	0	0	828,699	275,063	553,636
187	鳥根県	七類	乙地	825,467	87,867	737,600	0	0	0	0	825,467	405,244	420,223
188	徳島県	富岡	乙地	820,170	820,170	0	0	16,997	0	16,997	803,173	455,455	347,718
189	佐賀県	星賀	乙地	819,251	5,061	814,190	0	0	0	0	819,251	410,113	409,138
190	北海道	根室	甲重	803,773	803,773	0	0	16,237	1,638	14,599	787,536	534,216	253,320
191	長崎県	印通寺	乙地	797,655	13,880	783,775	0	0	0	0	797,655	370,697	426,958
192	三重県	鵜殿	乙地	789,598	789,598	0	0	77,708	0	77,708	711,890	46,896	664,994
193	高知県	宿毛湾	甲重	775,703	127,688	648,015	0	10	0	10	775,693	376,647	399,046
194	新潟県	小木	甲重	768,742	73,522	695,220	0	0	0	0	768,742	374,393	394,349
195	秋田県	船川	甲重	762,146	762,146	0	0	175,702	87	175,615	586,444	208,354	378,090
196	北海道	奥尻	乙地	740,054	96,929	643,125	0	0	0	0	740,054	361,312	378,742
197	広島県	三高	乙地	738,775	0	738,775	0	0	0	0	738,775	372,330	366,445
198	鹿児島県	宮之浦(上屋久)	乙地	738,508	302,728	435,780	0	8,947	0	8,947	729,561	296,705	432,856
199	広島県	忠海	乙地	721,910	0	721,910	0	0	0	0	721,910	361,790	360,120
200	長崎県	有川	乙地	711,983	285,893	426,090	0	0	0	0	711,983	266,411	445,572

## 6 - 1 調 査 港 湾 取 扱 貨 物 量 順 位 表

(単位：F / T)

順位	港 湾 名			合 計				外 国 貿 易			内 国 貿 易		
	県 名	港 名	港 格	計	一 般	自 航	鉄 運	計	輸 出	輸 入	計	移 出	移 入
201	北海道	白老	乙地	698,174	698,174	0	0	9,976	0	9,976	688,198	518,730	169,468
202	鹿児島県	亀徳	乙地	696,008	474,068	221,940	0	0	0	0	696,008	242,497	453,511
203	静岡県	土肥	乙地	691,964	24	691,940	0	0	0	0	691,964	380,747	311,217
204	和歌山県	新宮	甲地	662,876	662,876	0	0	107,227	0	107,227	555,649	157,484	398,165
205	徳島県	今切	甲地	656,449	656,449	0	0	0	0	0	656,449	308,699	347,750
206	愛媛県	宮浦	乙地	633,966	524,301	109,665	0	0	0	0	633,966	537,308	96,658
207	熊本県	三角	甲重	613,613	360,013	253,600	0	42,604	15,219	27,385	571,009	341,854	229,155
208	鹿児島県	諸浦	乙地	613,185	0	613,185	0	0	0	0	613,185	305,235	307,950
209	岩手県	宮古	甲重	610,643	610,643	0	0	385,881	18,000	367,881	224,762	68,777	155,985
210	静岡県	宇久須	乙地	607,785	607,785	0	0	0	0	0	607,785	601,185	6,600
211	愛媛県	長江	乙地	604,020	53,750	550,270	0	0	0	0	604,020	274,690	329,330
212	三重県	賀田	乙地	584,802	584,802	0	0	0	0	0	584,802	584,802	0
213	宮崎県	延岡新	甲地	580,970	580,970	0	0	17,015	0	17,015	563,955	134,262	429,693
214	岡山県	笠岡	乙地	576,883	195,063	381,820	0	0	0	0	576,883	235,947	340,936
215	香川県	内海	乙地	572,256	63,536	508,720	0	0	0	0	572,256	305,845	266,411
216	北海道	瀬棚	乙地	568,272	382,512	185,760	0	0	0	0	568,272	380,021	188,251
217	広島県	佐木	乙地	565,458	958	564,500	0	0	0	0	565,458	329,017	236,441
218	鹿児島県	片側	乙地	551,335	0	551,335	0	0	0	0	551,335	275,740	275,595
219	北海道	網走	甲重	539,811	539,811	0	0	102,183	1,613	100,570	437,628	156,317	281,311
220	北海道	江差	乙地	525,446	68,081	457,365	0	0	0	0	525,446	307,133	218,313
221	広島県	中田	乙地	519,966	3,071	516,895	0	0	0	0	519,966	282,805	237,161
222	長崎県	青方	甲地	518,195	476,710	41,485	0	0	0	0	518,195	62,555	455,640
223	長崎県	大島	乙地	506,487	52,022	454,465	0	0	0	0	506,487	147,902	358,585
224	鹿児島県	古仁屋	乙地	504,632	278,132	226,500	0	0	0	0	504,632	333,779	170,853
225	島根県	別府	乙地	494,050	109,825	384,225	0	0	0	0	494,050	204,611	289,439
226	青森県	大間	乙地	485,150	0	485,150	0	0	0	0	485,150	223,865	261,285
227	愛媛県	宇和島	甲重	484,167	328,557	155,610	0	11,180	0	11,180	472,987	123,188	349,799
228	長崎県	比田勝	乙地	468,233	245,363	222,870	0	0	0	0	468,233	141,456	326,777
229	静岡県	沼津	乙地	465,618	465,618	0	0	78,054	78,054	0	387,564	100,965	286,599
230	山口県	平生	甲地	463,144	463,144	0	0	68,586	0	68,586	394,558	332,403	62,155
231	愛媛県	弓削	乙地	461,687	30,497	431,190	0	0	0	0	461,687	229,571	232,116
232	新潟県	柏崎	甲地	460,873	460,873	0	0	56,762	48,956	7,806	404,111	44,451	359,660
233	兵庫県	湊	乙地	449,742	449,742	0	0	0	0	0	449,742	17,443	432,299
234	沖縄県	運天	甲重	440,676	123,106	317,570	0	0	0	0	440,676	195,097	245,579
235	神奈川県	大磯	乙地	439,564	439,564	0	0	0	0	0	439,564	128,104	311,460
236	鳥取県	鳥取	甲重	430,874	430,874	0	0	16,917	100	16,817	413,957	23,855	390,102
237	鹿児島県	加計呂麻	乙地	429,201	70,096	359,105	0	0	0	0	429,201	155,748	273,453
238	青森県	むつ小川原	甲重	428,545	428,545	0	0	12,648	1,043	11,605	415,897	353,903	61,994
239	広島県	千年	乙地	423,241	287,546	135,695	0	0	0	0	423,241	232,884	190,357
240	鹿児島県	根占	乙地	421,096	74,681	346,415	0	0	0	0	421,096	189,325	231,771
241	岡山県	豊浦	乙地	401,590	0	401,590	0	0	0	0	401,590	200,795	200,795
242	島根県	河下	乙地	391,518	391,518	0	0	0	0	0	391,518	191,180	200,338
243	島根県	松江	乙地	384,648	384,648	0	0	0	0	0	384,648	31,649	352,999
244	兵庫県	相生	乙地	382,414	382,414	0	0	12,671	0	12,671	369,743	60,691	309,052
245	和歌山県	由良	乙地	366,985	366,985	0	0	0	0	0	366,985	3,200	363,785
246	熊本県	水俣	甲地	365,893	336,068	29,825	0	194,738	15,430	179,308	171,155	54,708	116,447
247	愛媛県	四坂	乙地	355,661	355,661	0	0	0	0	0	355,661	5,192	350,469
248	北海道	紋別	甲重	354,336	354,336	0	0	53,837	3,395	50,442	300,499	162,792	137,707
249	兵庫県	福良	乙地	351,967	351,967	0	0	0	0	0	351,967	270	351,697
250	沖縄県	兼城	乙地	340,866	126,666	214,200	0	0	0	0	340,866	130,974	209,892



6 - 1 調 査 港 湾 取 扱 貨 物 量 順 位 表

(單位：F / T)

順位	港 湾 名			合 計				外 国 貿 易			内 国 貿 易		
	県 名	港 名	港 格	計	一 般	自 航	鉄 運	計	輸 出	輸 入	計	移 出	移 入
251	大分県	伊美	乙地	339,836	23,536	316,300	0	0	0	0	339,836	176,865	162,971
252	大分県	姫島	乙地	339,754	23,454	316,300	0	0	0	0	339,754	162,889	176,865
253	鹿児島県	長浜	乙地	338,371	178,616	159,755	0	0	0	0	338,371	137,962	200,409
254	福島県	久之浜	乙地	338,311	338,311	0	0	0	0	0	338,311	336,761	1,550
255	和歌山県	文里	甲地	337,781	337,781	0	0	0	0	0	337,781	0	337,781
256	新潟県	岩船	乙地	331,777	331,777	0	0	0	0	0	331,777	209,165	122,612
257	鹿児島県	山間	乙地	327,458	327,458	0	0	0	0	0	327,458	324,482	2,976
258	山形県	鼠ヶ関	乙地	320,382	320,382	0	0	0	0	0	320,382	317,142	3,240
259	島根県	江津	乙地	319,966	319,966	0	0	127	0	127	319,839	101,010	218,829
260	長崎県	肥前大島	乙地	318,271	318,271	0	0	100	0	100	318,171	46,167	272,004
261	長崎県	櫻津	乙地	301,600	47,180	254,420	0	0	0	0	301,600	116,421	185,179
262	長崎県	小長井	乙地	301,330	301,330	0	0	0	0	0	301,330	89,660	211,670
263	宮城県	女川	乙地	300,829	300,829	0	0	0	0	0	300,829	202,114	98,715
264	鹿児島県	和泊	乙地	285,578	183,048	102,530	0	0	0	0	285,578	95,205	190,373
265	福島県	江名	乙地	283,817	283,817	0	0	0	0	0	283,817	900	282,917
266	長崎県	平戸	乙地	277,561	2,736	274,825	0	0	0	0	277,561	137,786	139,775
267	愛媛県	長浜	甲地	277,409	277,409	0	0	38,025	0	38,025	239,384	16,140	223,244
268	愛媛県	松前	甲地	273,831	273,831	0	0	0	0	0	273,831	0	273,831
269	長崎県	調川	乙地	270,972	270,972	0	0	0	0	0	270,972	151,822	119,150
270	岩手県	久慈	甲重	270,655	270,655	0	0	175	0	175	270,480	249,568	20,912
271	香川県	家浦	乙地	255,620	265	255,355	0	0	0	0	255,620	129,995	125,625
272	香川県	観音寺	乙地	248,262	248,262	0	0	0	0	0	248,262	50,333	197,929
273	東京都	神湊	乙地	244,439	244,439	0	0	0	0	0	244,439	25,547	218,892
274	広島県	木江	乙地	243,251	20,396	222,855	0	0	0	0	243,251	115,306	127,945
275	愛媛県	伯方	乙地	239,106	115,956	123,150	0	0	0	0	239,106	119,314	119,792
276	広島県	吉恵	乙地	238,073	238,073	0	0	160,286	156,961	3,325	77,787	55,783	22,004
277	北海道	杓形	乙地	237,725	171,090	66,635	0	0	0	0	237,725	180,570	57,155
278	熊本県	佐敷	乙地	236,378	236,378	0	0	0	0	0	236,378	226,486	9,892
279	岡山県	山田	乙地	230,015	230,015	0	0	0	0	0	230,015	153,076	76,939
280	鹿児島県	与論	乙地	228,456	115,981	112,475	0	0	0	0	228,456	39,659	188,797
281	沖縄県	仲田	乙地	227,253	22,023	205,230	0	0	0	0	227,253	103,469	123,784
282	静岡県	伊東	乙地	225,095	225,095	0	0	0	0	0	225,095	38,268	186,827
283	宮城県	内海	乙地	220,187	220,187	0	0	0	0	0	220,187	0	220,187
284	鹿児島県	島間	乙地	217,392	201,482	15,910	0	0	0	0	217,392	82,548	134,844
285	青森県	大湊	甲地	211,533	211,533	0	0	0	0	0	211,533	24,000	187,533
286	三重県	長島	乙地	209,179	209,179	0	0	0	0	0	209,179	195,054	14,125
287	香川県	久通	乙地	207,157	207,157	0	0	0	0	0	207,157	204,807	2,350
288	長崎県	田平	乙地	201,178	122,188	78,990	0	0	0	0	201,178	123,972	77,206
289	長崎県	崎戸	乙地	198,614	198,614	0	0	0	0	0	198,614	194,810	3,804
290	鹿児島県	童郷	乙地	197,062	197,062	0	0	0	0	0	197,062	115,378	81,684
291	徳島県	粟津	乙地	195,869	195,869	0	0	0	0	0	195,869	17,080	178,789
292	鹿児島県	米之津	乙地	194,896	194,896	0	0	83,634	3,921	79,713	111,262	25,019	86,243
293	熊本県	合津	乙地	192,022	7,727	184,295	0	0	0	0	192,022	88,238	103,784
294	鹿児島県	里	乙地	189,923	31,238	158,685	0	0	0	0	189,923	73,463	116,460
295	愛媛県	岡村	乙地	189,235	0	189,235	0	0	0	0	189,235	85,825	103,410
296	鹿児島県	鹿屋	乙地	186,365	186,365	0	0	0	0	0	186,365	111,126	75,239
297	熊本県	中田	乙地	185,893	1,988	183,905	0	0	0	0	185,893	98,673	87,220
298	愛知県	東幡豆	乙地	183,528	183,528	0	0	0	0	0	183,528	178,722	4,806
299	新潟県	赤泊	乙地	181,199	181,199	0	0	0	0	0	181,199	164,586	16,613
300	兵庫県	家島	乙地	179,931	179,931	0	0	0	0	0	179,931	79,548	100,383

## 6 - 1 調 査 港 湾 取 扱 貨 物 量 順 位 表

(単位：F / T)

順位	港 湾 名			合 計				外 国 貿 易			内 国 貿 易		
	県 名	港 名	港 格	計	一 般	自 航	鉄 運	計	輸 出	輸 入	計	移 出	移 入
301	鹿児島県	湾	乙地	179,132	155,677	23,455	0	0	0	0	179,132	32,289	146,843
302	愛媛県	枝越	乙地	173,320	173,320	0	0	0	0	0	173,320	117,900	55,420
303	福井県	内浦	甲地	167,356	167,356	0	0	167,124	19,402	147,722	232	0	232
304	島根県	安来	乙地	164,392	164,392	0	0	1,000	1,000	0	163,392	75,614	87,778
305	長崎県	彼杵	乙地	164,294	164,294	0	0	0	0	0	164,294	53,940	110,354
306	石川県	宇出津	乙地	164,082	164,082	0	0	0	0	0	164,082	157,213	6,869
307	徳島県	撫養	甲地	163,022	163,022	0	0	0	0	0	163,022	87,223	75,799
308	愛媛県	吉海	乙地	159,400	159,400	0	0	0	0	0	159,400	92,375	67,025
309	沖縄県	渡嘉敷	乙地	155,264	49,984	105,280	0	0	0	0	155,264	79,517	75,747
310	広島県	重井	乙地	154,480	0	154,480	0	0	0	0	154,480	78,420	76,060
311	愛媛県	波止浜	乙地	150,416	150,416	0	0	0	0	0	150,416	13,641	136,775
312	大分県	日出	乙地	150,305	150,305	0	0	3,680	80	3,600	146,625	2,896	143,729
313	長崎県	池島	甲地	148,006	776	147,230	0	0	0	0	148,006	66,062	81,944
314	香川県	本島	乙地	147,876	11,716	136,160	0	0	0	0	147,876	71,042	76,834
315	長崎県	竹敷	乙地	147,876	147,876	0	0	0	0	0	147,876	101,682	46,194
316	沖縄県	前泊(伊平屋)	乙地	147,507	35,167	112,340	0	0	0	0	147,507	45,226	102,281
317	宮崎県	延岡	乙地	147,395	147,395	0	0	0	0	0	147,395	220	147,175
318	熊本県	本渡	乙地	144,954	75,369	69,585	0	0	0	0	144,954	49,938	95,016
319	広島県	福田	乙地	142,154	459	141,695	0	0	0	0	142,154	73,605	68,549
320	福岡県	芦屋	乙地	141,879	141,879	0	0	0	0	0	141,879	87,839	54,040
321	神奈川県	真鶴	乙地	141,700	141,700	0	0	0	0	0	141,700	140,823	877
322	島根県	諏訪	乙地	141,315	141,315	0	0	0	0	0	141,315	575	140,740
323	香川県	江の浦	乙地	138,245	39,070	99,175	0	0	0	0	138,245	83,237	55,008
324	福岡県	大島	乙地	137,035	13,260	123,775	0	0	0	0	137,035	62,305	74,730
325	大分県	白野	乙地	134,885	134,885	0	0	0	0	0	134,885	0	134,885
326	東京都	元町	乙地	134,253	134,253	0	0	0	0	0	134,253	12,895	121,358
327	東京都	新島	乙地	131,751	131,751	0	0	0	0	0	131,751	21,300	110,451
328	香川県	土庄東	乙地	131,723	131,723	0	0	0	0	0	131,723	125,238	6,485
329	高知県	下田	乙地	131,355	131,355	0	0	0	0	0	131,355	25,315	106,040
330	鹿児島県	平土野	乙地	126,472	105,442	21,030	0	0	0	0	126,472	14,956	111,516
331	北海道	浦河	乙地	123,389	123,389	0	0	5,990	0	5,990	117,399	83,849	33,550
332	熊本県	大道	乙地	123,203	23,293	99,910	0	0	0	0	123,203	52,110	71,093
333	兵庫県	洲本	乙地	122,567	122,567	0	0	0	0	0	122,567	66,133	56,434
334	熊本県	富岡	乙地	119,733	68,468	51,265	0	0	0	0	119,733	26,765	92,968
335	山口県	青江	乙地	117,478	117,478	0	0	0	0	0	117,478	117,478	0
336	兵庫県	郡家	乙地	116,776	116,776	0	0	0	0	0	116,776	0	116,776
337	長崎県	時津	乙地	115,250	115,250	0	0	0	0	0	115,250	0	115,250
338	鹿児島県	大根占	乙地	115,187	45,987	69,200	0	0	0	0	115,187	33,310	81,877
339	長崎県	相の浦	乙地	115,167	33,002	82,165	0	0	0	0	115,167	38,605	76,562
340	福岡県	大牟田	乙地	114,945	114,945	0	0	0	0	0	114,945	650	114,295
341	北海道	岩内	乙地	111,710	111,710	0	0	52	0	52	111,658	16,382	95,276
342	宮崎県	福島	乙地	110,467	110,467	0	0	0	0	0	110,467	45,623	64,844
343	鹿児島県	伊延	乙地	108,755	92,465	16,290	0	0	0	0	108,755	13,428	95,327
344	岡山県	児島	乙地	108,498	108,498	0	0	0	0	0	108,498	59,622	48,876
345	長崎県	大村	乙地	108,157	108,157	0	0	0	0	0	108,157	7,380	100,777
346	熊本県	棚底	乙地	103,189	2,729	100,460	0	0	0	0	103,189	53,341	49,848
347	島根県	温泉津	乙地	103,165	103,165	0	0	0	0	0	103,165	95,665	7,500
348	兵庫県	都志	乙地	102,507	102,507	0	0	0	0	0	102,507	0	102,507
349	新潟県	二見	乙地	102,330	102,330	0	0	0	0	0	102,330	33,375	68,955
350	石川県	飯田	乙地	102,123	102,123	0	0	0	0	0	102,123	57,539	44,584

## 6 - 1 調 査 港 湾 取 扱 貨 物 量 順 位 表

(単位：F / T)

順位	港 湾 名			合 計				外 国 貿 易			内 国 貿 易		
	県 名	港 名	港 格	計	一 般	自 航	鉄 運	計	輸 出	輸 入	計	移 出	移 入
351	山口県	萩	乙地	101,707	101,707	0	0	4,900	0	4,900	96,807	30,526	66,281
352	北海道	枝幸	乙地	100,259	100,259	0	0	0	0	0	100,259	58,801	41,458
353	大分県	国東	乙地	99,725	99,725	0	0	0	0	0	99,725	0	99,725
354	香川県	三本松	乙地	95,850	95,850	0	0	0	0	0	95,850	78,460	17,390
355	愛媛県	伊方	乙地	95,534	95,534	0	0	0	0	0	95,534	4,754	90,780
356	和歌山県	湯浅広	乙地	94,800	94,800	0	0	0	0	0	94,800	0	94,800
357	北海道	羽幌	乙地	94,083	37,193	56,890	0	0	0	0	94,083	46,407	47,676
358	東京都	三池	乙地	93,165	93,165	0	0	0	0	0	93,165	880	92,285
359	徳島県	浅川	乙地	92,900	92,900	0	0	0	0	0	92,900	4,250	88,650
360	鳥取県	米子	乙地	89,400	89,400	0	0	0	0	0	89,400	0	89,400
361	香川県	女木	乙地	88,827	687	88,140	0	0	0	0	88,827	44,238	44,589
362	長崎県	白ノ浦	乙地	87,146	73,066	14,080	0	0	0	0	87,146	16,153	70,993
363	長崎県	若松	乙地	83,478	3,708	79,770	0	0	0	0	83,478	45,869	37,609
364	愛媛県	菊間	乙地	82,450	82,450	0	0	0	0	0	82,450	45,740	36,710
365	静岡県	松崎	乙地	79,625	79,625	0	0	0	0	0	79,625	62,600	17,025
366	和歌山県	宇久井	乙地	79,441	79,441	0	0	0	0	0	79,441	5,980	73,461
367	北海道	霧多布	乙地	79,363	79,363	0	0	0	0	0	79,363	45,013	34,350
368	香川県	庵治	乙地	79,153	79,153	0	0	0	0	0	79,153	79,074	79
369	長崎県	勝本	乙地	78,805	78,805	0	0	0	0	0	78,805	34,544	44,261
370	愛媛県	北条	乙地	78,128	78,128	0	0	0	0	0	78,128	230	77,898
371	三重県	宇治山田	乙地	76,606	76,606	0	0	0	0	0	76,606	1,052	75,554
372	北海道	森	乙地	76,085	76,085	0	0	0	0	0	76,085	6,422	69,663
373	高知県	佐喜浜	乙地	75,430	75,430	0	0	0	0	0	75,430	58,492	16,938
374	青森県	七里長浜	乙地	74,641	74,641	0	0	7,270	0	7,270	67,371	21,520	45,851
375	熊本県	田浦	乙地	72,855	72,855	0	0	0	0	0	72,855	72,855	0
376	熊本県	与一ヶ浦	乙地	72,800	26,240	46,560	0	0	0	0	72,800	28,081	44,719
377	東京都	岡田	乙地	68,876	68,876	0	0	0	0	0	68,876	12,366	56,510
378	愛媛県	川之石	乙地	67,492	67,492	0	0	52	0	52	67,440	4,430	63,010
379	鹿児島県	住吉	乙地	65,142	65,142	0	0	0	0	0	65,142	3,518	61,624
380	大分県	熊毛	乙地	63,815	63,815	0	0	0	0	0	63,815	15,000	48,815
381	東京都	波浮	乙地	63,814	63,814	0	0	0	0	0	63,814	4,559	59,255
382	沖縄県	普天間	乙地	63,695	21,165	42,530	0	0	0	0	63,695	26,273	37,422
383	長崎県	岐宿	乙地	63,588	63,588	0	0	0	0	0	63,588	15,710	47,878
384	三重県	三木里	乙地	62,775	62,775	0	0	0	0	0	62,775	62,775	0
385	熊本県	阿村	乙地	62,002	62,002	0	0	0	0	0	62,002	30,000	32,002
386	鹿児島県	指宿	乙地	60,506	536	59,970	0	0	0	0	60,506	31,666	28,840
387	長崎県	須川	乙地	60,470	60,470	0	0	0	0	0	60,470	18	60,452
388	香川県	青木	乙地	59,456	59,456	0	0	0	0	0	59,456	53,536	5,920
389	香川県	坂手	乙地	59,430	0	59,430	0	0	0	0	59,430	29,840	29,590
390	熊本県	唐木崎	乙地	59,272	59,272	0	0	0	0	0	59,272	9,914	49,358
391	東京都	二見	乙地	58,321	58,321	0	0	0	0	0	58,321	15,985	42,336
392	東京都	利島	乙地	57,807	57,807	0	0	0	0	0	57,807	1,617	56,190
393	鹿児島県	赤木名	乙地	56,285	56,285	0	0	1,225	0	1,225	55,060	7,533	47,527
394	新潟県	寺泊	乙地	55,298	55,298	0	0	0	0	0	55,298	5,207	50,091
395	愛媛県	御荘	乙地	55,153	55,153	0	0	0	0	0	55,153	0	55,153
396	鹿児島県	請島	乙地	54,858	29,078	25,780	0	0	0	0	54,858	19,014	35,844
397	鹿児島県	安房	乙地	54,327	54,327	0	0	0	0	0	54,327	5,551	48,776
398	愛媛県	三瓶	乙地	53,989	53,989	0	0	0	0	0	53,989	33,786	20,203
399	高知県	奈半利	乙地	53,865	53,865	0	0	0	0	0	53,865	53,865	0
400	山口県	由宇	乙地	53,038	53,038	0	0	0	0	0	53,038	0	53,038

## 6 - 1 調 査 港 湾 取 扱 貨 物 量 順 位 表

(単位：F / T)

順位	港 湾 名			合 計				外 国 貿 易			内 国 貿 易		
	県 名	港 名	港 格	計	一 般	自 航	鉄 運	計	輸 出	輸 入	計	移 出	移 入
401	長崎県	茂木	乙地	52,940	1,675	51,265	0	0	0	0	52,940	27,897	25,043
402	北海道	松前	乙地	51,498	51,498	0	0	0	0	0	51,498	45,754	5,744
403	長崎県	佐須奈	乙地	51,299	51,299	0	0	0	0	0	51,299	2,450	48,849
404	愛媛県	生名	乙地	49,995	30,035	19,960	0	0	0	0	49,995	9,320	40,675
405	石川県	小木	乙地	49,708	49,708	0	0	0	0	0	49,708	17,702	32,006
406	沖縄県	長山	乙地	48,989	48,989	0	0	13,540	0	13,540	35,449	7,135	28,314
407	沖縄県	粟国	乙地	48,698	12,553	36,145	0	0	0	0	48,698	18,288	30,410
408	北海道	天売	乙地	47,464	16,399	31,065	0	0	0	0	47,464	21,718	25,746
409	山口県	伊保田	乙地	47,233	18	47,215	0	0	0	0	47,233	25,215	22,018
410	鳥根県	美田	乙地	46,928	46,928	0	0	0	0	0	46,928	507	46,421
411	北海道	宗谷	乙地	46,359	46,359	0	0	0	0	0	46,359	8,114	38,245
412	熊本県	栖本	乙地	44,950	44,950	0	0	0	0	0	44,950	18,800	26,150
413	沖縄県	仲間	乙地	44,258	25,853	18,405	0	0	0	0	44,258	11,612	32,646
414	北海道	増毛	乙地	43,539	43,539	0	0	0	0	0	43,539	34,666	8,873
415	富山県	魚津	乙地	43,498	43,498	0	0	0	0	0	43,498	39,000	4,498
416	沖縄県	座間味	乙地	43,311	3,071	40,240	0	0	0	0	43,311	20,621	22,690
417	鳥根県	来居	乙地	42,867	8,782	34,085	0	0	0	0	42,867	18,124	24,743
418	茨城県	土浦	乙地	42,444	42,444	0	0	0	0	0	42,444	0	42,444
419	香川県	直島	乙地	42,079	42,079	0	0	0	0	0	42,079	7,591	34,488
420	鹿児島県	浜津脇	乙地	42,033	42,033	0	0	0	0	0	42,033	42,033	0
421	長崎県	佐々	乙地	41,865	41,865	0	0	933	736	197	40,932	27,802	13,130
422	熊本県	樋島	乙地	40,591	40,591	0	0	0	0	0	40,591	7,644	32,947
423	香川県	牟礼	乙地	40,109	40,109	0	0	0	0	0	40,109	1,116	38,993
424	徳島県	那佐	乙地	40,032	40,032	0	0	0	0	0	40,032	0	40,032
425	愛媛県	大下	乙地	40,024	13,184	26,840	0	0	0	0	40,024	16,930	23,094
426	長崎県	仁位	乙地	38,864	38,864	0	0	0	0	0	38,864	684	38,180
427	鹿児島県	思勝	乙地	37,390	37,390	0	0	0	0	0	37,390	21,450	15,940
428	徳島県	中島	乙地	36,798	36,798	0	0	0	0	0	36,798	36,798	0
429	東京都	八重根	乙地	36,373	36,373	0	0	0	0	0	36,373	2,288	34,085
430	岡山県	牛窓	乙地	35,687	20,907	14,780	0	0	0	0	35,687	7,390	28,297
431	北海道	焼尻	乙地	35,242	4,047	31,195	0	0	0	0	35,242	16,387	18,855
432	沖縄県	北(南大東)	乙地	34,310	34,310	0	0	0	0	0	34,310	6,238	28,072
433	東京都	神津島	乙地	32,917	32,917	0	0	0	0	0	32,917	6,273	26,644
434	広島県	蒲刈	乙地	32,847	32,847	0	0	0	0	0	32,847	32,593	254
435	高知県	あしずり	乙地	31,572	31,572	0	0	0	0	0	31,572	0	31,572
436	山形県	加茂	乙地	31,179	31,179	0	0	0	0	0	31,179	30,472	707
437	佐賀県	諸富	乙地	30,505	30,505	0	0	0	0	0	30,505	0	30,505
438	兵庫県	由良	乙地	30,428	30,428	0	0	0	0	0	30,428	0	30,428
439	高知県	佐賀	乙地	30,330	30,330	0	0	0	0	0	30,330	26,682	3,648
440	長崎県	神ノ浦	乙地	30,258	48	30,210	0	0	0	0	30,258	20,534	9,724
441	熊本県	高浜	乙地	29,431	29,431	0	0	0	0	0	29,431	0	29,431
442	東京都	御蔵島	乙地	29,049	29,049	0	0	0	0	0	29,049	1,738	27,311
443	青森県	深浦	乙地	28,615	28,615	0	0	0	0	0	28,615	259	28,356
444	熊本県	大門	乙地	28,130	28,130	0	0	0	0	0	28,130	6,610	21,520
445	愛媛県	西中	乙地	27,935	0	27,935	0	0	0	0	27,935	16,215	11,720
446	福島県	中之作	乙地	27,814	27,814	0	0	0	0	0	27,814	19,851	7,963
447	北海道	えりも	乙地	26,947	26,947	0	0	0	0	0	26,947	22,309	4,638
448	鹿児島県	与路	乙地	26,878	14,553	12,325	0	0	0	0	26,878	8,705	18,173
449	宮崎県	古江	乙地	26,845	26,845	0	0	0	0	0	26,845	5,950	20,895
450	愛媛県	中島	乙地	26,080	26,080	0	0	0	0	0	26,080	13,283	12,797

6 - 1 調 査 港 湾 取 扱 貨 物 量 順 位 表

(單位：F / T)

順位	港 湾 名			合 計				外 国 貿 易			内 国 貿 易		
	県 名	港 名	港 格	計	一 般	自 航	鉄 運	計	輸 出	輸 入	計	移 出	移 入
451	宮崎県	外浦	乙地	25,460	25,460	0	0	0	0	0	25,460	0	25,460
452	北海道	稚法華	乙地	25,023	25,023	0	0	0	0	0	25,023	19,495	5,528
453	沖縄県	祖納(与那国)	乙地	24,395	22,535	1,860	0	20,300	0	20,300	4,095	937	3,158
454	北海道	鬼脇	乙地	24,272	24,272	0	0	0	0	0	24,272	13,754	10,518
455	長崎県	伊王島	乙地	24,246	24,246	0	0	0	0	0	24,246	8,035	16,211
456	和歌山県	勝浦	乙地	23,972	23,972	0	0	0	0	0	23,972	2,500	21,472
457	長崎県	富江	乙地	23,932	23,932	0	0	0	0	0	23,932	13	23,919
458	香川県	仁尾	乙地	23,918	23,918	0	0	0	0	0	23,918	0	23,918
459	東京都	沖	乙地	23,657	23,657	0	0	0	0	0	23,657	6,386	17,271
460	香川県	男木	乙地	23,468	558	22,910	0	0	0	0	23,468	11,541	11,927
461	愛媛県	寒川	乙地	23,431	23,431	0	0	0	0	0	23,431	0	23,431
462	愛媛県	三机	乙地	23,376	23,376	0	0	0	0	0	23,376	10,521	12,855
463	島根県	久手	乙地	23,133	23,133	0	0	0	0	0	23,133	21,000	2,133
464	愛媛県	有津	乙地	23,122	18,392	4,730	0	0	0	0	23,122	2,255	20,867
465	愛媛県	伊予	乙地	22,938	22,938	0	0	0	0	0	22,938	10,788	12,150
466	熊本県	百貴	乙地	21,474	21,474	0	0	0	0	0	21,474	0	21,474
467	宮城県	金華山	乙地	20,633	20,633	0	0	0	0	0	20,633	10,132	10,501
468	静岡県	下田	乙地	20,587	20,587	0	0	0	0	0	20,587	7,690	12,897
469	鹿児島県	元浦(十島)	乙地	20,040	20,040	0	0	0	0	0	20,040	0	20,040
470	愛知県	河和	乙地	20,023	20,023	0	0	0	0	0	20,023	17,073	2,950
471	青森県	野辺地	乙地	19,848	19,848	0	0	0	0	0	19,848	0	19,848
472	山口県	安下庄	乙地	19,754	19,754	0	0	0	0	0	19,754	0	19,754
473	鹿児島県	中之島	乙地	19,417	13,817	5,600	0	0	0	0	19,417	3,327	16,090
474	鹿児島県	大里	乙地	18,944	11,959	6,985	0	0	0	0	18,944	4,079	14,865
475	岡山県	鴻島	乙地	18,780	0	18,780	0	0	0	0	18,780	9,390	9,390
476	鹿児島県	湯湾	乙地	18,254	18,254	0	0	0	0	0	18,254	0	18,254
477	石川県	穴水	乙地	17,891	17,891	0	0	0	0	0	17,891	17,891	0
478	島根県	益田	乙地	17,852	17,852	0	0	0	0	0	17,852	17,130	722
479	熊本県	知十	乙地	17,737	17,737	0	0	0	0	0	17,737	0	17,737
480	東京都	喜々島	乙地	16,997	16,997	0	0	0	0	0	16,997	2,362	14,635
481	香川県	宇多津	乙地	16,766	16,766	0	0	0	0	0	16,766	0	16,766
482	香川県	津田	乙地	16,598	16,598	0	0	0	0	0	16,598	0	16,598
483	沖縄県	徳仁	乙地	16,576	486	16,090	0	0	0	0	16,576	8,045	8,531
484	長崎県	小浜	乙地	15,858	15,858	0	0	0	0	0	15,858	0	15,858
485	沖縄県	北(北大東)	乙地	15,152	15,152	0	0	0	0	0	15,152	2,746	12,406
486	長崎県	高島	乙地	14,767	1,732	13,035	0	0	0	0	14,767	7,426	7,341
487	岡山県	犬島	乙地	14,374	14,374	0	0	0	0	0	14,374	8,390	5,984
488	愛媛県	岩松	乙地	14,127	14,127	0	0	0	0	0	14,127	4,177	9,950
489	鹿児島県	切石	乙地	13,892	10,647	3,245	0	0	0	0	13,892	2,131	11,761
490	熊本県	椴ノ木	乙地	13,834	13,834	0	0	0	0	0	13,834	2,242	11,592
491	長崎県	川棚	乙地	13,804	13,804	0	0	0	0	0	13,804	72	13,732
492	長崎県	江迎	乙地	13,694	13,694	0	0	0	0	0	13,694	0	13,694
493	石川県	輪島	乙地	13,551	13,551	0	0	0	0	0	13,551	8,706	4,845
494	沖縄県	小浜	乙地	13,314	13,314	0	0	0	0	0	13,314	3,105	10,209
495	鹿児島県	福山	乙地	13,044	13,044	0	0	0	0	0	13,044	0	13,044
496	熊本県	下津浦	乙地	12,689	12,689	0	0	0	0	0	12,689	0	12,689
497	鳥取県	田後	乙地	12,020	12,020	0	0	0	0	0	12,020	8,250	3,770
498	熊本県	富津	乙地	12,000	12,000	0	0	0	0	0	12,000	0	12,000
499	香川県	大島	乙地	11,813	3,133	8,680	0	0	0	0	11,813	6,061	5,752
500	愛媛県	井ノ口	乙地	11,761	11,661	100	0	0	0	0	11,761	6,740	5,021

## 6 - 1 調 査 港 湾 取 扱 貨 物 量 順 位 表

(単位：F / T)

順位	港 湾 名			合 計				外 国 貿 易			内 国 貿 易		
	県 名	港 名	港 格	計	一 般	自 航	鉄 運	計	輸 出	輸 入	計	移 出	移 入
501	鹿児島県	硫黄島	乙地	11,253	5,188	6,065	0	0	0	0	11,253	3,679	7,574
502	三重県	白子	乙地	11,169	11,169	0	0	0	0	0	11,169	0	11,169
503	和歌山県	袋	乙地	11,081	11,081	0	0	0	0	0	11,081	0	11,081
504	岡山県	玉津	乙地	10,949	10,949	0	0	0	0	0	10,949	4,051	6,898
505	香川県	佐柳	乙地	9,851	71	9,780	0	0	0	0	9,851	4,831	5,020
506	愛媛県	吉田	乙地	9,730	9,730	0	0	0	0	0	9,730	9,660	70
507	鹿児島県	宮之浦(東)	乙地	9,710	9,710	0	0	0	0	0	9,710	9,710	0
508	熊本県	赤崎	乙地	9,470	9,470	0	0	0	0	0	9,470	0	9,470
509	沖縄県	渡久地	乙地	9,222	9,222	0	0	0	0	0	9,222	8,291	931
510	鹿児島県	小宝島	乙地	9,131	8,561	570	0	0	0	0	9,131	569	8,562
511	北海道	余市	乙地	9,020	9,020	0	0	0	0	0	9,020	5,746	3,274
512	熊本県	大宮地	乙地	8,812	8,812	0	0	0	0	0	8,812	0	8,812
513	鹿児島県	やすら浜	乙地	8,726	6,066	2,660	0	0	0	0	8,726	1,998	6,728
514	兵庫県	津屋山	乙地	8,327	8,327	0	0	0	0	0	8,327	6,451	1,876
515	兵庫県	柴山	乙地	8,036	8,036	0	0	0	0	0	8,036	6,195	1,841
516	鹿児島県	浦底	乙地	7,840	7,840	0	0	0	0	0	7,840	7,840	0
517	鹿児島県	南之浜	乙地	7,839	6,534	1,305	0	0	0	0	7,839	1,045	6,794
518	長崎県	仁田	乙地	7,810	7,810	0	0	0	0	0	7,810	270	7,540
519	岡山県	大浦	乙地	7,678	148	7,530	0	0	0	0	7,678	3,783	3,895
520	沖縄県	船浦	乙地	7,486	7,486	0	0	0	0	0	7,486	2,505	4,981
521	山口県	久賀	乙地	7,438	7,438	0	0	0	0	0	7,438	0	7,438
522	岩手県	八木	乙地	7,287	7,287	0	0	0	0	0	7,287	5,332	1,955
523	鹿児島県	本浦(東)	乙地	6,650	6,650	0	0	0	0	0	6,650	6,650	0
524	岡山県	前浦	乙地	6,460	20	6,440	0	0	0	0	6,460	3,228	3,232
525	沖縄県	竹富東	乙地	6,453	6,453	0	0	0	0	0	6,453	2,147	4,306
526	鹿児島県	白瀬	乙地	6,080	6,080	0	0	0	0	0	6,080	6,080	0
527	大分県	丸市尾	乙地	6,050	6,050	0	0	0	0	0	6,050	3,902	2,148
528	沖縄県	黒島	乙地	5,859	5,859	0	0	0	0	0	5,859	1,204	4,655
529	鹿児島県	竹島	乙地	5,751	1,856	3,895	0	0	0	0	5,751	2,349	3,402
530	広島県	御手洗	乙地	5,732	5,732	0	0	0	0	0	5,732	0	5,732
531	熊本県	河内	乙地	5,722	5,722	0	0	0	0	0	5,722	0	5,722
532	佐賀県	鹿島	乙地	5,691	5,691	0	0	0	0	0	5,691	0	5,691
533	鹿児島県	片泊	乙地	5,554	1,479	4,075	0	0	0	0	5,554	2,669	2,885
534	岡山県	小飛鳥	乙地	5,510	10	5,500	0	0	0	0	5,510	2,752	2,758
535	高知県	清水	乙地	5,500	5,500	0	0	0	0	0	5,500	0	5,500
536	山口県	小松	乙地	5,200	5,200	0	0	0	0	0	5,200	0	5,200
537	香川県	高見	乙地	4,996	121	4,875	0	0	0	0	4,996	2,450	2,546
538	和歌山県	日置	乙地	4,883	4,883	0	0	0	0	0	4,883	0	4,883
539	鹿児島県	隼人	乙地	4,798	4,798	0	0	0	0	0	4,798	4,596	202
540	鹿児島県	波見	乙地	4,770	4,770	0	0	0	0	0	4,770	2,608	2,162
541	香川県	手島	乙地	4,606	391	4,215	0	0	0	0	4,606	1,589	3,017
542	鹿児島県	伊唐	乙地	4,270	4,270	0	0	0	0	0	4,270	4,270	0
543	長崎県	脇岬	乙地	4,212	4,212	0	0	0	0	0	4,212	3,706	506
544	鹿児島県	宝島	乙地	4,072	1,812	2,260	0	0	0	0	4,072	1,530	2,542
545	兵庫県	竹野	乙地	4,026	4,026	0	0	0	0	0	4,026	3,410	616
546	三重県	浜島	乙地	4,022	4,022	0	0	0	0	0	4,022	3,061	961
547	熊本県	上平	乙地	3,850	3,850	0	0	0	0	0	3,850	0	3,850
548	高知県	甲浦	乙地	3,805	3,805	0	0	0	0	0	3,805	1,877	1,928
549	鳥根県	堤	乙地	3,800	3,800	0	0	0	0	0	3,800	0	3,800
550	福岡県	若津	乙地	3,750	3,750	0	0	0	0	0	3,750	3,750	0

## 6 - 1 調 査 港 湾 取 扱 貨 物 量 順 位 表

(単位：F / T)

順位	港 湾 名			合 計				外 国 貿 易			内 国 貿 易		
	県 名	港 名	港 格	計	一 般	自 航	鉄 運	計	輸 出	輸 入	計	移 出	移 入
551	鹿児島県	田之脇	乙地	3,610	3,610	0	0	0	0	0	3,610	0	3,610
552	山口県	柱島	乙地	3,537	3,537	0	0	0	0	0	3,537	558	2,979
553	長崎県	太田和	乙地	3,410	3,410	0	0	0	0	0	3,410	310	3,100
554	佐賀県	仮屋	乙地	3,400	3,400	0	0	0	0	0	3,400	269	3,131
555	島根県	物井	乙地	3,395	3,395	0	0	0	0	0	3,395	201	3,194
556	熊本県	上津浦	乙地	3,189	3,189	0	0	0	0	0	3,189	0	3,189
557	岡山県	黄島	乙地	3,140	0	3,140	0	0	0	0	3,140	1,570	1,570
558	広島県	釣士田	乙地	3,111	3,111	0	0	0	0	0	3,111	44	3,067
559	長崎県	玉ノ浦	乙地	3,076	3,076	0	0	0	0	0	3,076	1,343	1,733
560	熊本県	姫戸	乙地	2,904	2,904	0	0	0	0	0	2,904	19	2,885
561	広島県	川尻	乙地	2,858	2,858	0	0	0	0	0	2,858	1,100	1,758
562	静岡県	浜名	乙地	2,812	2,812	0	0	0	0	0	2,812	0	2,812
563	三重県	二木島	乙地	2,582	2,582	0	0	0	0	0	2,582	0	2,582
564	香川県	与島	乙地	2,480	2,480	0	0	0	0	0	2,480	2,480	0
565	香川県	小豊島	乙地	2,406	2,406	0	0	0	0	0	2,406	442	1,964
566	兵庫県	江井ヶ島	乙地	2,383	2,383	0	0	0	0	0	2,383	0	2,383
567	山口県	角島	乙地	2,355	2,355	0	0	0	0	0	2,355	620	1,735
568	宮城県	荻浜	乙地	2,295	2,295	0	0	0	0	0	2,295	786	1,509
569	愛媛県	白濁	乙地	2,265	2,265	0	0	0	0	0	2,265	0	2,265
570	石川県	福浦	乙地	2,099	2,099	0	0	0	0	0	2,099	0	2,099
571	山口県	油谷	乙地	2,066	2,066	0	0	0	0	0	2,066	1,930	136
572	山口県	特牛	乙地	2,058	2,058	0	0	0	0	0	2,058	0	2,058
573	香川県	栗島	乙地	1,937	1,937	0	0	0	0	0	1,937	72	1,865
574	島根県	田儀	乙地	1,871	1,871	0	0	0	0	0	1,871	1,871	0
575	沖縄県	白浜	乙地	1,816	1,816	0	0	0	0	0	1,816	16	1,800
576	東京都	式根島	乙地	1,795	1,795	0	0	0	0	0	1,795	55	1,740
577	高知県	室津	乙地	1,762	1,762	0	0	0	0	0	1,762	1,433	329
578	青森県	川内	乙地	1,670	1,670	0	0	0	0	0	1,670	0	1,670
579	静岡県	熱海	乙地	1,623	1,623	0	0	0	0	0	1,623	1,391	232
580	鹿児島県	脇崎	乙地	1,620	1,620	0	0	0	0	0	1,620	1,620	0
581	和歌山県	加太	乙地	1,554	1,554	0	0	0	0	0	1,554	1,234	320
582	高知県	上川口	乙地	1,466	1,466	0	0	0	0	0	1,466	1,456	10
583	愛知県	倉舞	乙地	1,404	1,404	0	0	0	0	0	1,404	694	710
584	福井県	鷹巣	乙地	1,175	1,175	0	0	0	0	0	1,175	855	320
585	熊本県	江樋戸	乙地	1,170	1,170	0	0	0	0	0	1,170	675	495
586	高知県	以布利	乙地	1,019	1,019	0	0	0	0	0	1,019	0	1,019
587	鹿児島県	獅子島	乙地	1,010	1,010	0	0	0	0	0	1,010	1,010	0
588	鳥取県	赤碓	乙地	970	970	0	0	970	438	532	0	0	0
589	高知県	手結	乙地	968	968	0	0	0	0	0	968	383	585
590	宮崎県	熊野江	乙地	853	853	0	0	0	0	0	853	829	24
591	宮崎県	美々津	乙地	831	831	0	0	0	0	0	831	0	831
592	香川県	屏風	乙地	812	812	0	0	0	0	0	812	681	131
593	愛知県	吉田	乙地	805	805	0	0	0	0	0	805	0	805
594	徳島県	日和佐	乙地	804	804	0	0	0	0	0	804	0	804
595	三重県	木本	乙地	796	796	0	0	0	0	0	796	0	796
596	熊本県	柳	乙地	773	773	0	0	0	0	0	773	217	556
597	三重県	引本	乙地	690	690	0	0	0	0	0	690	0	690
598	島根県	日之津	乙地	678	678	0	0	0	0	0	678	78	600
599	島根県	保々見	乙地	666	666	0	0	0	0	0	666	91	575
600	高知県	下ノ加江	乙地	642	642	0	0	0	0	0	642	0	642

## 6 - 1 調 査 港 湾 取 扱 貨 物 量 順 位 表

(単位：F / T)

順位	港 湾 名			合 計				外 国 貿 易			内 国 貿 易		
	県 名	港 名	港 格	計	一 般	自 航	鉄 運	計	輸 出	輸 入	計	移 出	移 入
601	京都府	久美浜	乙地	627	627	0	0	0	0	0	627	596	31
602	兵庫県	坂越	乙地	600	600	0	0	0	0	0	600	200	400
603	鹿児島県	浮津	乙地	560	560	0	0	0	0	0	560	0	560
604	千葉県	興津	乙地	554	554	0	0	0	0	0	554	336	218
605	三重県	千代崎	乙地	522	522	0	0	0	0	0	522	0	522
606	大分県	武蔵	乙地	497	497	0	0	0	0	0	497	202	295
607	熊本県	鏡	乙地	482	482	0	0	0	0	0	482	0	482
608	静岡県	相良	乙地	481	481	0	0	0	0	0	481	0	481
609	三重県	的矢	乙地	471	471	0	0	0	0	0	471	0	471
610	岡山県	石島	乙地	451	451	0	0	0	0	0	451	0	451
611	愛知県	内海	乙地	446	446	0	0	0	0	0	446	0	446
612	島根県	姫の浦	乙地	440	440	0	0	0	0	0	440	320	120
613	香川県	馬越	乙地	434	434	0	0	0	0	0	434	0	434
614	香川県	北浦	乙地	432	432	0	0	0	0	0	432	0	432
615	神奈川県	湘南	乙地	428	428	0	0	0	0	0	428	0	428
616	熊本県	天附	乙地	428	428	0	0	0	0	0	428	327	101
617	岡山県	北木島	乙地	421	421	0	0	0	0	0	421	142	279
618	大分県	浦代	乙地	402	402	0	0	0	0	0	402	144	258
619	福井県	和田	乙地	399	399	0	0	0	0	0	399	0	399
620	大分県	高田	乙地	361	361	0	0	0	0	0	361	361	0
621	長崎県	鹿見	乙地	360	360	0	0	0	0	0	360	360	0
622	香川県	里浦	乙地	337	137	200	0	0	0	0	337	133	204
623	島根県	知々井	乙地	330	330	0	0	0	0	0	330	50	280
624	山口県	白木	乙地	320	320	0	0	0	0	0	320	218	102
625	兵庫県	浦	乙地	310	310	0	0	0	0	0	310	0	310
626	島根県	宇賀	乙地	299	299	0	0	0	0	0	299	147	152
627	秋田県	戸賀	乙地	289	289	0	0	0	0	0	289	0	289
628	兵庫県	阿万	乙地	278	278	0	0	0	0	0	278	0	278
629	大阪府	深日	甲地	250	250	0	0	0	0	0	250	250	0
630	山口県	室津	乙地	248	248	0	0	0	0	0	248	173	75
631	徳島県	折野	乙地	240	240	0	0	0	0	0	240	0	240
632	鹿児島県	黒之浜	乙地	231	231	0	0	0	0	0	231	0	231
633	高知県	下川口	乙地	218	218	0	0	0	0	0	218	0	218
634	茨城県	川尻	乙地	213	213	0	0	0	0	0	213	0	213
635	広島県	袋の内	乙地	184	184	0	0	0	0	0	184	70	114
636	香川県	豊浜	乙地	180	180	0	0	0	0	0	180	0	180
637	高知県	久礼	乙地	176	176	0	0	0	0	0	176	0	176
638	石川県	滝	乙地	172	172	0	0	81	0	81	91	0	91
639	熊本県	大浦	乙地	164	164	0	0	0	0	0	164	0	164
640	大阪府	尾崎	乙地	161	161	0	0	0	0	0	161	0	161
641	熊本県	小泊	乙地	157	157	0	0	0	0	0	157	71	86
642	石川県	塩屋	乙地	152	152	0	0	0	0	0	152	0	152
643	香川県	白鳥	乙地	120	120	0	0	0	0	0	120	0	120
644	鹿児島県	大泊	乙地	106	106	0	0	0	0	0	106	0	106
645	岡山県	布浜	乙地	105	105	0	0	0	0	0	105	0	105
646	島根県	笹子	乙地	103	103	0	0	0	0	0	103	0	103
647	広島県	大柿	乙地	84	84	0	0	0	0	0	84	2	82
648	沖縄県	水納(本部)	乙地	74	74	0	0	0	0	0	74	15	59
649	広島県	大迫	乙地	73	73	0	0	0	0	0	73	37	36
650	島根県	軽尾	乙地	63	63	0	0	0	0	0	63	0	63



## 6 - 1 調 査 港 湾 取 扱 貨 物 量 順 位 表

(単位：F / T)

順位	港 湾 名			合 計				外 国 貿 易			内 国 貿 易		
	県 名	港 名	港 格	計	一 般	自 航	鉄 運	計	輸 出	輸 入	計	移 出	移 入
651	長崎県	小口	乙地	60	60	0	0	0	0	0	60	20	40
652	兵庫県	古池	乙地	56	56	0	0	0	0	0	56	0	56
653	島根県	波止	乙地	56	56	0	0	0	0	0	56	29	27
654	熊本県	金焼	乙地	55	55	0	0	0	0	0	55	15	40
655	島根県	江島	乙地	54	54	0	0	0	0	0	54	0	54
656	島根県	御波	乙地	50	50	0	0	0	0	0	50	0	50
657	島根県	入江	乙地	48	48	0	0	0	0	0	48	0	48
658	長崎県	郷ノ首	乙地	48	48	0	0	0	0	0	48	5	43
659	鹿児島県	広田	乙地	47	47	0	0	0	0	0	47	0	47
660	島根県	倉の谷	乙地	46	46	0	0	0	0	0	46	26	20
661	熊本県	日奈久	乙地	45	45	0	0	0	0	0	45	0	45
662	兵庫県	室津	乙地	42	42	0	0	0	0	0	42	42	0
663	島根県	海崎	乙地	41	41	0	0	0	0	0	41	0	41
664	広島県	奥ノ内	乙地	39	39	0	0	0	0	0	39	0	39
665	和歌山県	古座	乙地	38	38	0	0	0	0	0	38	0	38
666	熊本県	永目	乙地	34	34	0	0	0	0	0	34	30	4
667	香川県	大浦	乙地	33	33	0	0	0	0	0	33	20	13
668	熊本県	二間戸	乙地	30	30	0	0	0	0	0	30	18	12
669	島根県	波入	乙地	29	29	0	0	0	0	0	29	0	29
670	鹿児島県	大崎	乙地	29	29	0	0	0	0	0	29	0	29
671	石川県	半ノ浦	乙地	27	27	0	0	0	0	0	27	0	27
672	三重県	賢島	乙地	27	27	0	0	0	0	0	27	0	27
673	鹿児島県	大久保	乙地	27	27	0	0	0	0	0	27	0	27
674	島根県	遅江	乙地	25	25	0	0	0	0	0	25	0	25
675	香川県	木沢	乙地	25	25	0	0	0	0	0	25	25	0
676	香川県	生ノ浜	乙地	23	23	0	0	0	0	0	23	17	6
677	愛知県	福江	乙地	22	22	0	0	0	0	0	22	0	22
678	秋田県	本荘	乙地	21	21	0	0	0	0	0	21	0	21
679	熊本県	江後	乙地	21	21	0	0	0	0	0	21	6	15
680	千葉県	名洗	乙地	20	20	0	0	0	0	0	20	20	0
681	島根県	木佐根	乙地	20	20	0	0	0	0	0	20	10	10
682	島根県	海士	乙地	20	20	0	0	0	0	0	20	0	20
683	神奈川県	葉山	乙地	19	19	0	0	0	0	0	19	0	19
684	島根県	古海	乙地	18	18	0	0	0	0	0	18	9	9
685	島根県	諸喰	乙地	17	17	0	0	0	0	0	17	0	17
686	島根県	菅浦	乙地	16	16	0	0	0	0	0	16	0	16
687	愛媛県	西部	乙地	16	16	0	0	0	0	0	16	8	8
688	島根県	惣津	乙地	15	15	0	0	0	0	0	15	0	15
689	島根県	宅野	乙地	12	12	0	0	0	0	0	12	0	12
690	鹿児島県	浅川	乙地	11	11	0	0	0	0	0	11	0	11
691	鹿児島県	門倉	乙地	11	11	0	0	0	0	0	11	0	11
692	香川県	小浦	乙地	10	10	0	0	0	0	0	10	5	5
693	香川県	尻浜	乙地	10	10	0	0	0	0	0	10	4	6
694	高知県	三崎	乙地	10	10	0	0	0	0	0	10	0	10
695	鹿児島県	加世堂	乙地	10	10	0	0	0	0	0	10	10	0
696	鹿児島県	屋久津	乙地	10	10	0	0	0	0	0	10	0	10
697	鹿児島県	大塩屋	乙地	10	10	0	0	0	0	0	10	0	10
698	島根県	千酌	乙地	9	9	0	0	0	0	0	9	0	9
699	愛知県	泉	乙地	8	8	0	0	0	0	0	8	0	8
700	石川県	和倉	乙地	7	7	0	0	0	0	0	7	0	7

## 6 - 1 調 査 港 灣 取 扱 貨 物 量 順 位 表

(單位：F / T)

順位	港 灣 名			合 計				外 国 貿 易			内 国 貿 易		
	県 名	港 名	港 格	計	一 般	自 航	鉄 連	計	輸 出	輸 入	計	移 出	移 入
701	島根県	笠浦	乙地	7	7	0	0	0	0	0	7	0	7
702	島根県	法田	乙地	7	7	0	0	0	0	0	7	0	7
703	愛媛県	早川	乙地	6	6	0	0	0	0	0	6	0	6
704	愛媛県	玉津	乙地	5	5	0	0	0	0	0	5	0	5
705	香川県	見立	乙地	4	4	0	0	0	0	0	4	2	2
706	長崎県	瀬川	乙地	4	4	0	0	0	0	0	4	1	3
707	香川県	新在家	乙地	3	3	0	0	0	0	0	3	2	1
708	静岡県	手石	乙地	2	2	0	0	0	0	0	2	0	2
709	島根県	竹名	乙地	2	2	0	0	0	0	0	2	1	1
710	島根県	網屋	乙地	1	1	0	0	0	0	0	1	0	1
711	島根県	須賀	乙地	1	1	0	0	0	0	0	1	1	0
712	島根県	才	乙地	1	1	0	0	0	0	0	1	0	1
713	島根県	秋鹿北	乙地	1	1	0	0	0	0	0	1	0	1
714	鹿児島県	立山	乙地	1	1	0	0	0	0	0	1	0	1
715	鹿児島県	伊闕	乙地	1	1	0	0	0	0	0	1	0	1
716	鹿児島県	増田	乙地	1	1	0	0	0	0	0	1	0	1

6 - 2 調 査 港 湾 取 扱 貨 物 量 順 位 表 ( 外 ・ 内 別 )

( 単位 : F / T )

順位	港 湾 名			外 国 貿 易			順位	港 湾 名			内 国 貿 易		
	港 名	港 格		計	輸 出	輸 入		港 名	港 格		計	移 出	移 入
1	愛知県	名古屋	甲 特	131,711,305	51,608,676	80,102,629	1	北海道	苫小牧	甲 特	87,715,462	43,319,036	44,396,426
2	千葉県	千葉	甲 特	98,229,565	8,686,728	89,542,837	2	福岡県	北九州	甲 特	77,939,184	39,626,302	38,312,882
3	神奈川県	横浜	甲 特	87,339,572	42,379,156	44,960,416	3	愛知県	名古屋	甲 特	76,329,286	40,504,666	35,824,620
4	岡山県	水島	甲 特	60,684,530	9,167,708	51,516,822	4	千葉県	千葉	甲 特	68,734,611	35,976,417	32,758,194
5	神奈川県	川崎	甲 特	57,588,942	6,980,394	50,608,548	5	大阪府	大阪	甲 特	58,489,154	25,061,615	33,427,539
6	兵庫県	神戸	甲 特	48,684,201	21,928,736	26,755,465	6	神奈川県	横浜	甲 特	50,854,429	21,181,171	29,673,258
7	東京都	東京	甲 特	45,858,277	17,492,342	28,365,935	7	香川県	高松	甲 重	50,674,754	25,053,466	25,621,288
8	千葉県	木更津	甲 重	42,648,896	2,846,089	39,802,807	8	岡山県	宇野	甲 重	50,611,039	25,284,019	25,327,020
9	三重県	四日市	甲 特	40,989,096	4,214,073	36,775,023	9	大阪府	堺泉北	甲 特	47,054,766	19,590,221	27,464,545
10	茨城県	鹿島	甲 重	39,469,434	3,456,930	36,012,504	10	兵庫県	神戸	甲 特	46,814,808	18,178,266	28,636,542
11	大阪府	大阪	甲 特	37,045,419	11,085,043	25,960,376	11	東京都	東京	甲 特	44,952,942	16,334,889	28,618,053
12	大分県	大分	甲 重	35,337,754	4,820,668	30,517,086	12	鹿児島県	鹿児島	甲 重	43,024,220	20,384,719	22,639,501
13	鹿児島県	喜入	甲 地	31,854,864	32	31,854,832	13	岡山県	水島	甲 特	42,342,439	28,722,642	13,619,797
14	福岡県	北九州	甲 特	31,783,339	7,329,809	24,453,530	14	山口県	徳山下松	甲 特	41,836,624	22,937,672	18,898,952
15	福島県	福山	甲 重	30,643,602	5,095,035	25,548,567	15	神奈川県	川崎	甲 特	33,770,857	20,469,362	13,301,495
16	大阪府	堺泉北	甲 特	27,944,348	3,277,600	24,666,748	16	北海道	函館	甲 重	31,759,977	17,959,140	13,800,837
17	和歌山県	和歌山下津	甲 特	23,782,025	3,990,705	19,791,320	17	鹿児島県	喜入	甲 地	31,688,811	31,678,708	10,103
18	山口県	徳山下松	甲 特	22,654,033	3,639,925	19,014,108	18	大分県	大分	甲 重	31,438,210	20,723,705	10,714,505
19	北海道	苫小牧	甲 特	20,906,974	988,127	19,918,847	19	宮城県	仙台塩釜	甲 特	30,733,781	12,857,939	17,875,842
20	兵庫県	東播磨	甲 重	20,526,405	2,481,457	18,044,948	20	青森県	青森	甲 重	26,822,623	12,548,862	14,273,761
21	愛知県	三河	甲 重	17,418,924	14,451,261	2,967,663	21	福岡県	苅田	甲 重	24,278,608	13,810,942	10,467,666
22	兵庫県	姫路	甲 特	15,868,527	1,288,435	14,580,092	22	鹿児島県	桜島	乙 地	23,977,530	11,001,655	12,001,655
23	新潟県	新潟	甲 特	15,387,411	1,472,473	13,914,938	23	和歌山県	和歌山下津	甲 特	22,387,586	13,596,685	8,790,901
24	山口県	宇部	甲 重	14,675,120	2,378,156	12,296,964	24	大分県	津久見	甲 重	22,360,115	20,380,990	1,979,125
25	北海道	室蘭	甲 特	14,373,071	1,321,310	13,051,761	25	千葉県	木更津	甲 重	22,185,209	12,717,959	9,467,250
26	愛知県	衣浦	甲 重	14,282,619	1,016,868	13,265,751	26	北海道	室蘭	甲 特	21,371,589	12,105,035	9,266,554
27	福岡県	博多	甲 特	13,345,378	4,734,296	8,611,082	27	青森県	八戸	甲 重	20,987,635	10,644,884	10,342,751
28	香川県	坂出	甲 重	13,126,013	1,486,010	11,640,003	28	福岡県	博多	甲 特	20,904,444	5,914,735	14,989,709
29	静岡県	清水	甲 特	10,616,061	4,325,872	6,290,189	29	三重県	四日市	甲 特	19,699,622	14,570,488	5,129,134
30	宮城県	仙台塩釜	甲 特	8,940,824	1,294,422	7,646,402	30	山口県	宇部	甲 重	19,270,251	15,627,986	3,642,265
31	広島県	呉	甲 重	8,689,645	528,238	8,161,407	31	茨城県	鹿島	甲 重	19,049,415	13,188,166	5,861,249
32	富山県	伏木富山	甲 特	8,237,447	1,765,332	6,472,115	32	兵庫県	東播磨	甲 重	18,972,846	9,681,607	9,291,239
33	福島県	小名浜	甲 重	7,517,938	577,348	6,940,590	33	新潟県	新潟	甲 特	17,121,327	7,154,316	9,967,011
34	青森県	八戸	甲 重	7,232,076	342,054	6,890,022	34	神奈川県	横須賀	甲 重	16,555,976	7,900,224	8,655,752
35	徳島県	橘	甲 重	7,221,945	184,831	7,037,114	35	北海道	釧路	甲 重	15,092,102	6,573,146	8,518,956
36	福岡県	苅田	甲 重	6,741,348	5,506,867	1,234,481	36	愛媛県	松山	甲 重	14,853,854	6,157,061	8,696,793
37	長崎県	松浦	甲 地	6,294,471	152,311	6,142,160	37	兵庫県	姫路	甲 特	14,409,256	5,741,596	8,667,660
38	広島県	広島	甲 特	5,369,749	3,243,074	2,126,675	38	山口県	岩国	甲 重	14,114,785	5,441,904	8,672,881
39	愛媛県	三島川之江	甲 重	5,356,957	16,901	5,340,056	39	広島県	福山	甲 重	14,043,698	9,340,728	4,702,970
40	山口県	三田尻	甲 重	5,183,739	4,987,549	196,190	40	広島県	呉	甲 重	13,720,430	7,424,110	6,296,320
41	福島県	相馬	甲 重	5,102,351	117,096	4,985,255	41	福井県	敦賀	甲 重	13,691,643	6,810,243	6,881,400
42	北海道	釧路	甲 重	4,114,556	110,733	4,003,823	42	愛知県	三河	甲 重	13,564,550	4,177,605	9,386,945
43	宮城県	石巻	甲 重	3,803,151	215,140	3,588,011	43	茨城県	大洗	甲 重	12,924,799	6,520,200	6,404,599
44	高知県	須崎	甲 重	3,751,225	2,854,756	896,469	44	北海道	小樽	甲 重	12,592,539	5,443,911	7,148,628
45	石川県	七尾	甲 重	3,727,127	85,999	3,641,128	45	高知県	須崎	甲 重	12,455,247	10,027,110	2,428,137
46	大分県	津久見	甲 重	3,641,798	3,050,830	590,968	46	愛媛県	東予	甲 重	12,135,630	5,546,814	6,588,816
47	鹿児島県	志布志	甲 重	3,525,031	42,922	3,482,109	47	香川県	坂出	甲 重	12,108,995	8,493,753	3,615,242
48	福井県	敦賀	甲 重	3,397,521	170,230	3,227,291	48	愛媛県	八幡浜	甲 地	11,921,252	5,779,602	6,141,650
49	秋田県	能代	甲 重	3,220,542	9,642	3,210,900	49	鹿児島県	垂水	乙 地	11,215,306	5,656,515	5,558,791
50	愛媛県	新居浜	甲 重	2,975,456	453,083	2,522,373	50	兵庫県	明石	甲 地	11,010,035	5,256,095	5,753,940

6 - 2 調 査 港 湾 取 扱 貨 物 量 順 位 表 ( 外 ・ 内 別 )

( 単 位 : F / T )

順位	港 湾 名			外 国 貿 易			順位	港 湾 名			内 国 貿 易		
	港 名	港 格		計	輸 出	輸 入		港 名	港 格		計	移 出	移 入
51	茨城県	常陸那珂	甲重	2,828,352	239,763	2,588,589	51	広島県	広島	甲特	10,595,304	5,043,921	5,551,383
52	山口県	岩国	甲重	2,798,330	849,311	1,949,019	52	兵庫県	岩屋	乙地	10,406,084	5,149,236	5,256,848
53	大分県	佐賀関	甲地	2,728,638	1,456,368	1,272,270	53	大分県	別府	甲重	9,859,700	4,828,860	5,030,840
54	広島県	竹原	甲地	2,697,958	39,211	2,658,747	54	愛知県	衣浦	甲重	9,776,406	4,755,788	5,020,618
55	秋田県	秋田	甲重	2,692,641	418,191	2,274,450	55	愛媛県	新居浜	甲重	9,627,692	5,523,148	4,104,544
56	沖縄県	金武湾	甲重	2,691,551	1,025	2,690,526	56	兵庫県	赤穂	甲地	9,605,206	3,575,428	6,029,778
57	京都府	舞鶴	甲重	2,501,643	273,547	2,228,096	57	広島県	竹原	甲地	9,340,470	4,669,778	4,670,692
58	広島県	鹿川	甲地	2,452,894	0	2,452,894	58	宮崎県	宮崎	甲重	8,612,936	3,684,502	4,928,434
59	長崎県	松島	甲地	2,447,965	0	2,447,965	59	沖縄県	那覇	甲重	8,463,445	2,552,081	5,911,364
60	鳥取県	境	甲重	2,442,353	153,772	2,288,581	60	大分県	臼杵	乙地	8,223,651	4,135,345	4,088,306
61	愛媛県	東予	甲重	2,385,756	1,033,829	1,351,927	61	愛媛県	今治	甲重	8,155,616	3,885,979	4,269,637
62	山口県	下関	甲特	2,356,370	958,037	1,398,333	62	徳島県	徳島小松島	甲重	7,355,635	3,993,345	3,362,290
63	沖縄県	中城湾	甲重	2,157,323	57,926	2,099,397	63	静岡県	清水	甲特	7,309,826	2,224,063	5,085,763
64	宮崎県	細島	甲重	2,048,986	126,728	1,922,258	64	福島県	小名浜	甲重	7,273,195	2,942,763	4,330,432
65	島根県	三隅	甲重	1,982,104	0	1,982,104	65	秋田県	秋田	甲重	7,003,373	1,833,841	5,169,532
66	山形県	酒田	甲重	1,838,642	109,358	1,729,284	66	高知県	高知	甲重	6,786,541	4,843,120	1,943,421
67	神奈川県	横須賀	甲重	1,835,521	1,775,595	59,926	67	鹿児島県	志布志	甲重	6,766,621	3,582,440	3,184,141
68	静岡県	田子の浦	甲重	1,762,667	86,346	1,676,321	68	千葉県	浜金谷	乙地	6,608,145	3,683,105	2,925,400
69	新潟県	姫川	甲地	1,718,309	790,733	927,576	69	山口県	下関	甲特	6,495,749	2,882,929	3,612,820
70	徳島県	徳島小松島	甲重	1,642,622	66,549	1,576,073	70	広島県	鞆崎	乙地	6,493,652	3,357,732	3,135,920
71	静岡県	御前崎	甲重	1,585,131	1,430,540	154,591	71	兵庫県	尼崎西宮芦屋	甲重	6,465,528	1,981,515	4,484,013
72	鹿児島県	鹿儿島	甲重	1,554,721	10,320	1,544,401	72	熊本県	長洲	甲重	5,627,047	2,315,237	3,311,237
73	熊本県	八代	甲重	1,508,447	90,676	1,417,771	73	長崎県	多比良	乙地	5,421,045	3,014,643	2,406,402
74	山口県	柳井	甲地	1,318,908	0	1,318,908	74	香川県	土庄	乙地	5,333,675	2,476,399	2,857,276
75	沖縄県	那覇	甲重	1,208,715	298,051	910,664	75	新潟県	直江津	甲重	5,143,973	2,128,136	3,015,837
76	香川県	風戸	甲地	1,168,092	406,130	761,962	76	愛媛県	波方	乙地	4,859,837	2,164,047	2,695,790
77	岡山県	宇野	甲重	1,049,855	54,442	995,413	77	広島県	土生	乙地	4,858,450	2,458,390	2,400,060
78	愛媛県	松山	甲重	894,202	275,369	618,833	78	香川県	風戸	甲地	4,682,968	2,484,691	2,198,277
79	大分県	佐伯	甲重	891,191	509,062	382,129	79	茨城県	日立	甲重	4,607,293	2,107,684	2,499,609
80	新潟県	直江津	甲重	861,430	135,221	726,209	80	静岡県	田子の浦	甲重	4,599,118	429,639	4,169,479
81	北海道	石狩湾新	甲重	832,645	385,068	447,577	81	大分県	佐賀関	甲地	4,294,531	2,405,879	1,888,652
82	北海道	小樽	甲重	798,224	300,904	497,320	82	青森県	尻屋岬	甲地	4,257,896	3,791,784	466,112
83	鹿児島県	川内	甲重	795,361	15,384	779,977	83	愛媛県	三崎	乙地	4,231,845	2,094,310	2,137,535
84	青森県	青森	甲重	774,622	100,289	674,333	84	新潟県	姫川	甲地	3,840,231	2,879,261	960,970
85	石川県	金沢	甲重	774,288	376,626	397,662	85	大分県	中津	甲重	3,823,185	2,074,726	1,748,459
86	京都府	宮津	甲地	766,569	0	766,569	86	山口県	小野田	甲重	3,807,086	807,309	2,999,777
87	北海道	函館	甲重	741,659	57,993	683,666	87	山口県	柳井	甲地	3,681,780	1,946,791	1,734,989
88	高知県	高知	甲重	740,585	54,966	685,619	88	大分県	佐伯	甲重	3,650,005	1,234,950	2,415,055
89	佐賀県	伊万里	甲重	734,969	114,439	620,523	89	熊本県	熊本	甲重	3,621,293	1,489,466	2,131,827
90	宮崎県	油津	甲重	702,753	17,518	685,235	90	愛媛県	三島川之江	甲重	3,501,946	1,669,041	1,832,905
91	三重県	尾鷲	甲重	637,851	459	637,392	91	岡山県	岡山	甲重	3,435,302	1,178,983	2,256,319
92	兵庫県	赤穂	甲地	633,458	0	633,458	92	長崎県	島原	乙地	3,423,715	1,508,396	1,915,319
93	福岡県	三池	甲重	591,292	92,587	498,705	93	兵庫県	津名	甲地	3,418,148	1,554,878	1,863,270
94	茨城県	日立	甲重	588,341	20,257	568,084	94	新潟県	両津	甲重	3,312,713	1,438,941	1,873,772
95	兵庫県	尼崎西宮芦屋	甲重	522,359	63,348	459,011	95	富山県	伏木富山	甲特	3,287,145	1,276,163	2,010,982
96	長崎県	生口	甲重	501,167	146,492	354,675	96	広島県	生口	乙地	3,219,600	1,587,660	1,631,940
97	島根県	浜田	甲重	468,187	149,132	319,055	97	石川県	金沢	甲重	3,158,949	64,644	3,094,305
98	岡山県	東備	甲地	467,749	23	467,726	98	静岡県	大井川	甲地	3,137,014	324,221	2,812,793
99	岩手県	釜石	甲重	467,439	67,201	400,238	99	大阪府	泉佐野	甲地	3,111,459	1,528,980	1,582,479
100	広島県	尾道糸崎	甲重	467,418	14,699	452,719	100	愛媛県	堀江	乙地	2,901,275	1,388,940	1,512,335

### 6 - 3    コ ン テ ナ 取 扱 貨 物 量 順 位 表

(単位：F / T)

順位	港 湾 名		合 計			輸 出		輸 入		移 出		移 入		
	港 名	港 格	計	コンテナ	オンシャーシ	コンテナ	オンシャーシ	コンテナ	オンシャーシ	コンテナ	オンシャーシ	コンテナ	オンシャーシ	
1	神奈川県	横浜	甲 特	49,493,025	49,460,885	32,140	23,351,817	0	24,012,038	0	1,086,148	0	1,010,882	32,140
2	愛知県	名古屋	甲 特	47,078,072	45,142,585	1,935,487	21,212,015	0	23,233,939	0	432,289	1,537,168	264,342	398,319
3	東京都	東京	甲 特	45,224,750	45,222,977	1,773	16,644,500	0	26,342,716	1,773	1,247,392	0	988,369	0
4	兵庫県	神戸	甲 特	37,430,931	37,428,281	2,650	16,139,243	0	18,059,528	0	1,481,734	1,260	1,747,776	1,390
5	大阪府	大阪	甲 特	32,558,323	31,450,571	1,107,752	8,034,420	0	21,895,943	0	1,012,741	614,219	507,467	493,533
6	福岡県	博多	甲 特	11,964,050	11,486,853	477,197	3,972,805	133,031	5,654,871	344,166	1,091,129	0	768,048	0
7	福岡県	北九州	甲 特	7,451,281	7,450,741	540	3,263,827	0	3,814,333	0	192,454	452	180,127	88
8	静岡県	清水	甲 特	6,572,094	6,572,094	0	4,267,709	0	1,363,843	0	697,500	0	243,042	0
9	北海道	苫小牧	甲 特	3,666,546	3,363,673	302,873	656,525	0	1,721,536	0	441,930	183,894	543,682	118,979
10	沖縄県	那覇	甲 重	3,262,348	3,262,348	0	253,223	0	776,881	0	189,980	0	2,042,264	0
11	三重県	四日市	甲 特	2,978,396	2,978,396	0	1,454,996	0	1,397,463	0	70,002	0	55,935	0
12	宮城県	仙台塩釜	甲 特	2,508,999	2,508,999	0	752,627	0	849,936	0	553,994	0	352,442	0
13	広島県	広島	甲 特	2,450,777	2,433,464	17,313	893,394	0	1,033,390	0	367,471	0	139,209	17,313
14	新潟県	新潟	甲 特	2,433,973	2,433,973	0	494,850	0	1,785,860	0	110,626	0	42,637	0
15	岡山県	水島	甲 特	1,941,351	1,941,351	0	516,450	0	819,404	0	459,183	0	146,314	0
16	山口県	徳山下松	甲 特	1,060,771	1,060,771	0	527,900	0	213,757	0	266,588	0	52,526	0
17	山口県	下関	甲 特	1,040,874	72,893	967,981	20,794	393,800	52,031	574,181	68	0	0	0
18	鹿児島県	鹿児島	甲 重	977,358	977,358	0	0	0	0	0	824,648	0	152,710	0
19	山口県	岩国	甲 重	958,388	958,388	0	636,804	0	36,236	0	280,361	0	4,987	0
20	富山県	伏木富山	甲 特	823,127	823,127	0	301,190	0	521,937	0	0	0	0	0
21	千葉県	千葉	甲 特	796,540	792,566	3,974	304,997	3,974	266,841	0	90,332	0	130,396	0
22	青森県	八戸	甲 重	616,242	616,242	0	210,483	0	378,572	0	23,438	0	3,749	0
23	石川県	金沢	甲 重	519,867	519,867	0	190,532	0	329,335	0	0	0	0	0
24	広島県	福山	甲 重	476,137	476,137	0	142,214	0	307,273	0	0	0	26,650	0
25	鹿児島県	志布志	甲 重	443,652	443,652	0	39,817	0	325,727	0	27,769	0	50,339	0
26	山口県	三田尻	甲 重	435,243	435,243	0	305,199	0	106,459	0	22,000	0	1,585	0
27	佐賀県	伊万里	甲 重	427,830	427,830	0	34,850	0	392,980	0	0	0	0	0
28	神奈川県	川崎	甲 特	427,556	413,846	13,710	251,773	0	75,032	0	64,605	7,205	22,436	6,505
29	愛媛県	松山	甲 重	398,592	398,592	0	140,660	0	124,525	0	90,002	0	43,405	0
30	静岡県	御前崎	甲 重	384,766	384,766	0	241,775	0	24,230	0	113,463	0	5,298	0
31	福井県	敦賀	甲 重	381,727	147,023	234,704	53,596	0	93,427	0	0	32,876	0	201,828
32	秋田県	秋田	甲 重	330,637	330,637	0	76,590	0	254,047	0	0	0	0	0
33	香川県	高松	甲 重	313,000	313,000	0	93,970	0	152,803	0	48,863	0	17,364	0
34	愛媛県	三島川之江	甲 重	301,866	301,866	0	16,901	0	73,551	0	113,098	0	98,316	0
35	北海道	釧路	甲 重	288,708	288,708	0	42,825	0	41,025	0	120,652	0	84,206	0
36	山口県	宇部	甲 重	223,161	223,161	0	33,581	0	18,876	0	151,579	0	19,125	0
37	愛知県	三河	甲 重	210,453	210,453	0	57,939	0	128,376	0	10	0	24,128	0
38	大分県	大分	甲 重	204,443	204,443	0	113,299	0	59,869	0	28,107	0	3,168	0
39	新潟県	直江津	甲 重	201,584	201,584	0	61,664	0	126,192	0	4,196	0	9,532	0
40	北海道	小樽	甲 重	191,465	191,465	0	44,006	0	147,459	0	0	0	0	0
41	沖縄県	石垣	甲 重	186,776	186,776	0	0	0	0	0	22,028	0	164,748	0
42	沖縄県	平良	甲 重	179,742	179,742	0	0	0	0	0	29,190	0	150,552	0
43	宮崎県	細島	甲 重	178,158	178,158	0	88,265	0	84,036	0	5,857	0	0	0
44	福岡県	小名浜	甲 重	178,032	178,032	0	42,075	0	91,511	0	15,858	0	28,588	0
45	愛媛県	今治	甲 重	177,720	177,720	0	82,787	0	69,900	0	15,812	0	9,221	0
46	徳島県	徳島小松島	甲 重	155,682	155,682	0	59,212	0	96,470	0	0	0	0	0
47	鹿児島県	名瀬	甲 重	155,611	155,611	0	0	0	0	0	28,408	0	127,203	0
48	北海道	石狩湾新	甲 重	150,851	150,851	0	37,838	0	113,013	0	0	0	0	0
49	鳥取県	境	甲 重	133,639	133,639	0	61,654	0	71,985	0	0	0	0	0
50	兵庫県	姫路	甲 特	129,522	129,522	0	1,082	0	19,271	0	109,169	0	0	0



### 6 - 3    コ ン テ ナ 取 扱 貨 物 量 順 位 表

(単位：F / T)

順位	港 湾 名		合 計			輸 出		輸 入		移 出		移 入	
	港 名	港 格	計	コンテナ	オンシャーシ	コンテナ	オンシャーシ	コンテナ	オンシャーシ	コンテナ	オンシャーシ	コンテナ	オンシャーシ
101	静岡県	下田	乙地	7,141	7,141	0	0	0	0	6,541	0	600	0
102	青森県	むつ小川原	甲重	6,664	6,664	0	0	0	0	0	0	6,664	0
103	岩手県	宮古	甲重	5,680	5,680	0	0	0	0	0	0	5,680	0
104	北海道	室蘭	甲特	5,624	5,624	0	200	0	2,704	0	0	2,720	0
105	東京都	波浮	乙地	5,482	5,482	0	0	0	0	1,558	0	3,924	0
106	鹿児島県	安房	乙地	5,322	5,322	0	0	0	0	1,648	0	3,674	0
107	東京都	利島	乙地	5,096	5,096	0	0	0	0	970	0	4,126	0
108	沖縄県	北(南大東)	乙地	4,609	4,609	0	0	0	0	622	0	3,987	0
109	東京都	御蔵島	乙地	4,384	4,384	0	0	0	0	1,209	0	3,175	0
110	沖縄県	北(北大東)	乙地	4,141	4,141	0	0	0	0	1,004	0	3,137	0
111	北海道	十勝	甲重	3,525	3,525	0	0	0	0	2,435	0	1,090	0
112	東京都	沖	乙地	2,892	2,892	0	0	0	0	788	0	2,104	0
113	宮崎県	宮崎	甲重	2,366	2,366	0	0	0	0	1,946	0	420	0
114	東京都	八重根	乙地	2,273	2,273	0	0	0	0	2,186	0	87	0
115	沖縄県	祖納(与那国)	乙地	2,025	2,025	0	0	0	0	287	0	1,738	0
116	沖縄県	長山	乙地	1,786	1,786	0	0	0	0	125	0	1,661	0
117	鹿児島県	大里	乙地	1,269	1,269	0	0	0	0	294	0	975	0
118	東京都	青ヶ島	乙地	1,198	1,198	0	0	0	0	556	0	642	0
119	鹿児島県	中之島	乙地	1,138	1,138	0	0	0	0	140	0	998	0
120	鹿児島県	硫黄島	乙地	987	987	0	0	0	0	218	0	769	0
121	愛知県	衣浦	甲重	930	930	0	0	0	0	900	0	30	0
122	鹿児島県	宝島	乙地	895	895	0	0	0	0	170	0	725	0
123	鹿児島県	竹島	乙地	864	864	0	0	0	0	274	0	590	0
124	鹿児島県	やすら浜	乙地	809	809	0	0	0	0	144	0	665	0
125	鹿児島県	片泊	乙地	741	741	0	0	0	0	153	0	588	0
126	鹿児島県	切石	乙地	682	682	0	0	0	0	75	0	607	0
127	沖縄県	座間味	乙地	590	590	0	0	0	0	21	0	569	0
128	鹿児島県	南之浜	乙地	546	546	0	0	0	0	62	0	484	0
129	佐賀県	唐津	甲重	452	452	0	0	0	0	452	0	0	0
130	鹿児島県	小宝島	乙地	371	371	0	0	0	0	62	0	309	0
131	岩手県	釜石	甲重	65	65	0	0	0	0	65	0	0	0

6 - 4 シ ャ ー シ 取 扱 貨 物 量 順 位 表

(単位：F/T)

順位	港 湾 名			合 計	輸 出	輸 入	移 出	移 入
	港 名	港 格						
1	北海道	釧路	甲重	8,381,826	0	0	4,451,291	3,930,535
2	福岡県	苅田	甲重	7,499,640	0	0	3,274,750	4,224,890
3	北海道	苫小牧	甲特	6,749,342	0	0	3,310,714	3,438,628
4	神奈川県	横須賀	甲重	4,978,120	0	0	2,481,740	2,496,380
5	東京都	東京	甲特	4,887,707	509	2,205	2,447,089	2,437,904
6	宮城県	仙台塩釜	甲特	4,065,950	0	0	1,941,940	2,124,010
7	大分県	大分	甲重	3,759,500	0	0	1,884,190	1,875,310
8	愛知県	名古屋	甲特	3,138,984	0	0	2,122,953	1,016,031
9	茨城県	日立	甲重	2,417,522	0	0	1,724,253	693,269
10	大阪府	大阪	甲特	2,324,218	0	0	1,275,953	1,048,265
11	福岡県	博多	甲特	2,121,283	133,031	344,166	884,758	759,328
12	静岡県	御前崎	甲重	1,443,310	0	0	840,760	602,550
13	茨城県	常陸那珂	甲重	1,324,028	0	0	626,499	697,529
14	福井県	敦賀	甲重	1,245,545	0	0	595,864	649,681
15	千葉県	千葉	甲特	1,240,114	3,974	0	303,466	932,674
16	千葉県	木更津	甲重	1,127,180	0	0	1,127,180	0
17	山口県	下関	甲特	1,001,149	426,968	574,181	0	0
18	沖縄県	那覇	甲重	972,403	0	0	255,549	716,854
19	神奈川県	横浜	甲特	818,232	0	0	0	818,232
20	愛媛県	三島川之江	甲重	470,019	0	0	281,949	188,070
21	宮崎県	油津	甲重	394,790	0	0	218,306	176,484
22	福岡県	北九州	甲特	347,977	0	0	160,213	187,764
23	大阪府	堺泉北	甲特	274,186	0	0	121,651	152,535
24	広島県	広島	甲特	230,075	0	0	96,273	133,802
25	青森県	八戸	甲重	204,146	0	0	73,715	130,431
26	宮崎県	細島	甲重	74,420	0	0	67,540	6,880
27	長崎県	厳原	甲重	59,887	0	0	10,355	49,532
28	宮崎県	宮崎	甲重	58,650	0	0	21,400	37,250
29	香川県	風戸	甲地	50,904	0	0	0	50,904
30	北海道	稚内	甲重	41,829	0	0	5,839	35,990
31	北海道	鷲泊	乙地	32,931	0	0	28,580	4,351
32	広島県	福山	甲重	26,952	0	26,952	0	0
33	北海道	香深	乙地	24,876	0	0	14,544	10,332
34	沖縄県	運天	甲重	24,700	0	0	10,215	14,485
35	鹿児島県	鹿児島	甲重	20,425	0	0	18,555	1,870
36	山口県	徳山下松	甲特	17,100	0	0	10,782	6,318
37	沖縄県	石垣	甲重	15,164	0	0	1,078	14,086
38	神奈川県	川崎	甲特	13,710	0	0	7,205	6,505
39	沖縄県	本部	甲地	10,967	0	0	2,012	8,955
40	兵庫県	神戸	甲特	5,290	0	0	3,020	2,270
41	沖縄県	平良	甲重	3,566	0	0	54	3,512
42	鹿児島県	平土野	乙地	2,159	0	0	0	2,159
43	沖縄県	仲田	乙地	2,025	0	0	0	2,025
44	沖縄県	前泊(伊平屋)	乙地	1,359	0	0	135	1,224
45	愛媛県	新居浜	甲重	1,000	1,000	0	0	0
46	愛知県	衣浦	甲重	963	0	0	963	0
47	東京都	新島	乙地	171	0	0	10	161
48	鹿児島県	伊延	乙地	160	0	0	160	0



## 6 - 5    コ ン テ ナ 個 数 順 位 表

(単位：TEU)

順位	港 湾 名			合 計	輸 出			輸 入			移 出			移 入		
	都府県	港 名	港 格		計	コンテナ個数	空コンテナ個数	計	コンテナ個数	空コンテナ個数	計	コンテナ個数	空コンテナ個数	計	コンテナ個数	空コンテナ個数
1	東京都	東京	甲 特	3,969,012	1,715,781	1,100,886	614,895	1,980,058	1,944,875	35,183	141,753	110,386	31,368	131,420	105,115	26,306
2	神奈川県	横浜	甲 特	3,199,883	1,549,946	1,284,504	265,442	1,429,736	1,229,925	199,811	118,857	66,206	52,651	101,344	66,588	34,756
3	愛知県	名古屋	甲 特	2,751,670	1,267,827	1,013,699	254,128	1,244,963	1,008,054	236,909	109,423	104,580	4,844	129,457	39,470	89,987
4	兵庫県	神戸	甲 特	2,412,767	1,028,281	862,951	165,331	956,394	887,255	69,139	206,113	132,140	73,974	221,979	147,339	74,640
5	大阪府	大阪	甲 特	2,231,516	854,006	414,678	439,327	1,052,115	1,025,505	26,610	218,212	82,007	136,205	107,183	50,780	56,405
6	福岡県	博多	甲 特	785,183	323,647	196,916	126,731	328,300	296,535	31,765	62,816	45,892	16,924	70,420	35,958	34,460
7	静岡県	清水	甲 特	572,399	239,199	213,438	25,761	184,478	161,164	23,314	48,541	35,265	13,276	100,181	21,987	78,194
8	福岡県	北九州	甲 特	468,607	212,583	151,339	61,244	187,830	174,955	12,875	25,215	12,811	12,403	42,979	12,636	30,343
9	沖縄県	那覇	甲 重	414,398	28,553	15,306	13,247	43,587	43,587	0	184,391	12,323	172,067	157,867	123,779	34,087
10	北海道	苫小牧	甲 特	336,927	86,412	35,117	51,295	92,424	84,258	8,166	81,270	56,726	24,545	76,821	65,472	11,350
11	新潟県	新潟	甲 特	231,779	78,190	24,902	53,288	82,254	80,868	1,386	37,150	33,373	3,775	34,185	14,078	20,108
12	広島県	広島	甲 特	199,581	77,822	55,383	22,439	79,176	57,745	21,431	21,561	18,456	3,105	21,022	6,796	14,226
13	三重県	四日市	甲 特	195,327	87,327	66,690	20,637	72,712	68,610	4,102	6,153	3,013	3,140	29,135	4,754	24,381
14	岡山県	水島	甲 特	151,962	44,689	25,754	18,935	44,667	41,035	3,632	32,295	24,563	7,732	30,311	8,876	21,436
15	山口県	徳山下松	甲 特	122,600	42,100	37,901	4,199	24,048	16,144	7,904	19,085	715	16,800	36,652	6,677	29,975
16	宮城県	仙台塩釜	甲 特	118,237	37,683	37,683	0	37,019	37,019	0	27,684	27,684	0	15,851	15,851	0
17	山口県	岩国	甲 重	110,850	35,926	35,926	0	4,373	3,086	1,287	31,410	31,351	59	39,141	539	38,602
18	山口県	下関	甲 特	88,909	44,386	21,651	22,735	44,509	36,148	8,362	8	8	0	6	0	6
19	鹿児島県	鹿児島	甲 重	86,636	0	0	0	0	0	0	66,377	66,377	0	20,259	19,776	484
20	広島県	福山	甲 重	83,986	37,618	13,984	23,634	42,849	42,439	410	3,459	0	3,459	60	0	60
21	新潟県	両津	甲 重	67,881	0	0	0	0	0	0	34,151	14,078	20,074	33,730	33,373	355
22	千葉県	千葉	甲 特	67,815	24,107	20,999	3,108	20,360	20,078	282	11,633	8,150	3,483	11,715	10,341	1,374
23	富山県	伏木富山	甲 特	61,835	30,844	17,518	13,326	30,991	27,508	3,483	0	0	0	0	0	0
24	山口県	三田尻	甲 重	60,305	24,867	21,286	3,581	24,345	9,285	15,060	4,016	2,848	1,168	7,077	204	6,873
25	鹿児島県	志布志	甲 重	58,063	13,188	4,573	8,615	25,942	25,794	148	15,292	2,376	12,916	3,641	3,033	608
26	佐賀県	伊万里	甲 重	55,983	27,579	2,557	25,022	28,404	28,316	88	0	0	0	0	0	0
27	秋田県	秋田	甲 重	51,527	26,297	7,077	19,220	25,230	23,725	1,505	0	0	0	0	0	0
28	石川県	金沢	甲 重	30,788	15,280	8,466	6,814	15,508	14,626	882	0	0	0	0	0	0
29	神奈川県	川崎	甲 特	48,115	27,165	25,474	1,691	7,982	7,313	669	8,570	4,810	3,760	4,398	2,990	1,408
30	愛媛県	三島川之江	甲 重	46,336	6,083	1,946	4,137	7,246	7,109	137	18,637	10,827	7,810	14,370	8,528	5,842
31	沖縄県	石垣	甲 重	45,309	7,265	0	7,265	0	0	0	15,799	2,117	13,681	22,245	21,755	492
32	大分県	大分	甲 重	44,847	17,008	14,116	2,892	14,381	5,642	8,739	5,301	5,084	217	8,157	300	7,857
33	静岡県	御前崎	甲 重	44,780	16,466	16,400	66	6,051	1,581	4,470	8,094	7,938	156	14,169	354	13,815
34	香川県	高松	甲 重	44,547	17,828	5,467	12,361	18,031	16,728	1,303	4,820	4,662	158	3,868	2,021	1,846
35	愛媛県	松山	甲 重	43,330	13,004	9,914	3,090	12,517	9,900	2,617	8,298	5,882	2,416	9,511	3,416	6,095
36	沖縄県	平良	甲 重	39,682	1,473	0	1,473	0	0	0	17,754	4,172	13,581	20,455	20,455	0
37	愛知県	三河	甲 重	37,173	15,677	4,943	10,734	18,469	17,849	620	1,519	1	1,518	1,508	1,507	1
38	北海道	釧路	甲 重	34,737	5,092	2,282	2,810	4,935	3,882	1,053	14,535	14,535	0	10,175	10,175	0
39	青森県	八戸	甲 重	33,904	15,825	7,202	8,623	15,950	12,908	3,042	990	804	186	1,139	128	1,011
40	北海道	石狩湾新	甲 重	27,475	13,326	3,589	9,737	14,149	13,558	591	0	0	0	0	0	0
41	福井県	敦賀	甲 重	25,095	5,376	2,910	2,466	5,543	5,194	349	4,302	1,653	2,649	9,874	9,653	221
42	徳島県	徳島小松島	甲 重	24,030	12,303	6,351	5,952	11,727	11,381	346	0	0	0	0	0	0
43	福島県	小名浜	甲 重	23,941	9,562	3,842	5,720	8,373	7,631	742	2,433	1,956	477	3,573	2,313	1,260
44	鳥取県	境	甲 重	23,269	11,866	5,266	6,600	11,403	9,625	1,778	0	0	0	0	0	0
45	宮崎県	細島	甲 重	22,681	10,315	7,071	3,244	9,324	7,174	2,150	1,116	419	697	1,926	0	1,926
46	愛媛県	今治	甲 重	22,636	8,419	5,605	2,814	9,308	7,665	1,643	2,708	1,814	894	2,201	813	1,388
47	新潟県	直江津	甲 重	21,864	9,410	4,068	5,342	9,529	9,344	185	1,452	638	815	1,473	1,113	360
48	大阪府	堺泉北	甲 特	20,450	11,483	1,105	10,378	8,100	7,374	726	732	21	711	135	135	0
49	兵庫県	姫路	甲 特	20,378	764	128	636	1,446	1,427	19	9,339	8,755	584	8,829	0	8,829
50	山口県	宇部	甲 重	19,025	2,418	2,113	305	1,703	1,102	601	6,982	6,143	839	7,922	934	6,988

## 6 - 5    コ ン テ ナ 個 数 順 位 表

(単位：TEU)

順位	港 湾 名			合 計	輸 出			輸 入			移 出			移 入		
	港 名		港 格		計	コンテナ個数	空コンテナ個数	計	コンテナ個数	空コンテナ個数	計	コンテナ個数	空コンテナ個数	計	コンテナ個数	空コンテナ個数
51	茨城県	常陸那珂	甲重	16,184	5,797	3,511	2,286	7,119	6,614	505	2,531	0	2,531	737	348	389
52	愛媛県	新居浜	甲重	15,986	0	0	0	0	0	0	7,865	6,287	1,578	8,121	1,597	6,524
53	北海道	小樽	甲重	15,347	7,779	2,458	5,321	7,568	6,758	810	0	0	0	0	0	0
54	鹿児島県	名瀬	甲重	13,628	0	0	0	0	0	0	3,096	3,096	0	10,532	10,532	0
55	鹿児島県	和泊	乙地	13,482	0	0	0	0	0	0	7,153	7,153	0	6,329	6,329	0
56	熊本県	八代	甲重	12,449	6,132	3,316	2,816	6,317	4,594	1,723	0	0	0	0	0	0
57	香川県	風戸	甲地	11,770	0	0	0	0	0	0	5,885	0	5,885	5,885	5,885	0
58	沖縄県	本部	甲地	11,686	0	0	0	0	0	0	5,195	2,898	2,296	6,491	3,619	2,875
59	鹿児島県	西之表	甲重	10,793	0	0	0	0	0	0	4,495	4,495	0	6,298	6,298	0
60	鹿児島県	湾	乙地	10,583	0	0	0	0	0	0	5,099	5,099	0	5,484	5,484	0
61	山形県	酒田	甲重	10,313	5,493	3,105	2,388	4,820	4,486	334	0	0	0	0	0	0
62	鹿児島県	亀徳	乙地	10,178	0	0	0	0	0	0	2,880	2,880	0	7,298	7,298	0
63	長崎県	福江	甲重	8,684	0	0	0	0	0	0	4,342	0	4,342	4,342	4,342	0
64	和歌山県	和歌山下津	甲特	8,647	3,261	1,554	1,707	4,115	3,669	446	1,011	0	1,011	260	0	260
65	京都府	舞鶴	甲重	8,511	4,085	1,029	3,056	4,144	4,117	27	242	0	242	40	0	40
66	茨城県	日立	甲重	8,425	0	0	0	0	0	0	4,466	1,409	3,057	3,959	3,473	486
67	鹿児島県	川内	甲重	7,848	3,860	1,085	2,775	3,268	3,174	94	0	0	0	720	0	720
68	東京都	神湊	乙地	7,198	0	0	0	0	0	0	3,608	3,608	0	3,590	3,590	0
69	宮崎県	油津	甲重	6,231	3,118	1,601	1,517	3,113	2,241	872	0	0	0	0	0	0
70	鹿児島県	与論	乙地	5,925	0	0	0	0	0	0	2,333	2,333	0	3,592	3,592	0
71	長崎県	長崎	甲重	5,840	2,954	506	2,448	2,886	2,794	92	0	0	0	0	0	0
72	熊本県	熊本	甲重	5,112	2,676	1,385	1,291	2,436	1,970	466	0	0	0	0	0	0
73	鹿児島県	宮之浦(上屋久)	乙地	4,618	0	0	0	0	0	0	1,038	1,038	0	3,580	3,580	0
74	高知県	高知	甲重	4,365	1,654	1,654	0	2,711	2,711	0	0	0	0	0	0	0
75	沖縄県	伊江	乙地	3,574	0	0	0	0	0	0	2,076	2,076	0	1,498	1,498	0
76	東京都	元町	乙地	3,088	0	0	0	0	0	0	890	890	0	2,198	2,198	0
77	沖縄県	蓮天	甲重	3,055	0	0	0	0	0	0	1,521	1,521	0	1,534	673	862
78	沖縄県	兼城	乙地	2,946	0	0	0	0	0	0	1,454	1,454	0	1,492	1,492	0
79	長崎県	厳原	甲重	2,936	0	0	0	0	0	0	1,406	1,406	0	1,530	1,530	0
80	新潟県	小木	甲重	2,925	0	0	0	0	0	0	1,473	1,113	360	1,452	638	815
81	広島県	呉	甲重	2,712	472	295	177	459	294	165	885	883	2	896	0	896
82	鹿児島県	伊延	乙地	2,689	0	0	0	0	0	0	1,239	1,239	0	1,450	1,450	0
83	東京都	岡田	乙地	2,566	0	0	0	0	0	0	1,032	1,032	0	1,534	1,534	0
84	北海道	函館	甲重	2,395	1,270	690	580	1,099	761	338	0	0	0	26	0	26
85	静岡県	下田	乙地	2,326	0	0	0	0	0	0	1,122	1,122	0	1,204	1,204	0
86	東京都	三池	乙地	2,162	0	0	0	0	0	0	78	78	0	2,084	2,084	0
87	島根県	浜田	甲重	2,109	1,036	449	587	1,073	887	186	0	0	0	0	0	0
88	福岡県	三池	甲重	2,052	341	305	36	395	259	136	786	786	0	530	0	530
89	香川県	詫間	甲地	1,884	0	0	0	0	0	0	898	39	859	986	976	10
90	岡山県	岡山	甲重	1,833	0	0	0	0	0	0	910	910	0	923	1	922
91	沖縄県	北(南大東)	乙地	1,816	0	0	0	0	0	0	908	908	0	908	908	0
92	東京都	二見	乙地	1,752	0	0	0	0	0	0	500	500	0	1,252	1,252	0
93	静岡県	伊東	乙地	1,632	0	0	0	0	0	0	816	816	0	816	816	0
94	沖縄県	前泊(伊平屋)	乙地	1,437	0	0	0	0	0	0	711	711	0	726	726	0
95	鹿児島県	古仁屋	乙地	1,390	0	0	0	0	0	0	228	228	0	1,162	1,162	0
96	鹿児島県	平土野	乙地	1,371	0	0	0	0	0	0	344	344	0	1,027	1,027	0
97	青森県	むつ小川原	甲重	1,157	0	0	0	0	0	0	0	0	0	1,157	1,157	0
98	沖縄県	仲田	乙地	1,140	0	0	0	0	0	0	330	330	0	810	810	0
99	東京都	八重根	乙地	1,092	0	0	0	0	0	0	526	526	0	566	566	0
100	鹿児島県	島間	乙地	1,014	0	0	0	0	0	0	541	541	0	473	473	0

## 6 - 5    コ ン テ ナ 個 数 順 位 表

(単位：TEU)

順位	港 湾 名			合 計	輸 出			輸 入			移 出			移 入		
	港 名		港 格		計	コンテナ個数	空コンテナ個数	計	コンテナ個数	空コンテナ個数	計	コンテナ個数	空コンテナ個数	計	コンテナ個数	空コンテナ個数
101	岡山県	宇野	甲重	947	0	0	0	0	0	0	638	638	0	309	309	0
102	東京都	新島	乙地	912	0	0	0	0	0	0	476	476	0	436	436	0
103	東京都	神津島	乙地	902	0	0	0	0	0	0	548	548	0	354	354	0
104	沖縄県	北(北大東)	乙地	708	0	0	0	0	0	0	354	354	0	354	354	0
105	沖縄県	長山	乙地	670	0	0	0	0	0	0	70	70	0	600	600	0
106	東京都	青ヶ島	乙地	597	0	0	0	0	0	0	274	274	0	323	323	0
107	鹿児島県	大里	乙地	552	0	0	0	0	0	0	226	226	0	326	326	0
108	宮崎県	宮崎	甲重	518	0	0	0	0	0	0	351	322	29	167	60	107
109	東京都	利島	乙地	510	0	0	0	0	0	0	97	97	0	413	413	0
110	鹿児島県	硫黄島	乙地	476	0	0	0	0	0	0	218	218	0	258	258	0
111	岩手県	宮古	甲重	451	0	0	0	0	0	0	0	0	0	451	451	0
112	北海道	室蘭	甲特	446	29	11	18	145	145	0	136	0	136	136	0	0
113	東京都	御蔵島	乙地	439	0	0	0	0	0	0	121	121	0	318	318	0
114	北海道	十勝	甲重	423	0	0	0	0	0	0	292	292	0	131	131	0
115	東京都	沖	乙地	407	0	0	0	0	0	0	197	197	0	210	210	0
116	鹿児島県	竹島	乙地	379	0	0	0	0	0	0	181	181	0	198	198	0
117	鹿児島県	赤木名	乙地	339	0	0	0	0	0	0	168	168	0	171	171	0
118	鹿児島県	片泊	乙地	300	0	0	0	0	0	0	135	135	0	165	165	0
119	沖縄県	座間味	乙地	294	0	0	0	0	0	0	10	10	0	284	284	0
120	愛知県	衣浦	甲重	242	0	0	0	0	0	0	120	120	0	122	4	118
121	東京都	波浮	乙地	196	0	0	0	0	0	0	156	156	0	40	40	0
122	鹿児島県	中之島	乙地	194	0	0	0	0	0	0	24	24	0	170	170	0
123	鹿児島県	安房	乙地	162	0	0	0	0	0	0	52	52	0	110	110	0
124	鹿児島県	宝島	乙地	145	0	0	0	0	0	0	28	28	0	117	117	0
125	鹿児島県	やすら浜	乙地	133	0	0	0	0	0	0	24	24	0	109	109	0
126	鹿児島県	切石	乙地	88	0	0	0	0	0	0	10	10	0	78	78	0
127	鹿児島県	南之浜	乙地	87	0	0	0	0	0	0	10	10	0	77	77	0
128	鹿児島県	小宝島	乙地	62	0	0	0	0	0	0	10	10	0	52	52	0
129	佐賀県	唐津	甲重	44	0	0	0	0	0	0	44	44	0	0	0	0
130	沖縄県	祖納(与那国)	乙地	36	0	0	0	0	0	0	18	18	0	18	18	0
131	岩手県	釜石	甲重	12	0	0	0	0	0	0	6	6	0	6	0	6

## 6 - 6 シャーシ台数順位表

(単位：台)

順位	港湾名			合計	輸 出			輸 入			移 出			移 入		
	港 名		港 格		計	シャーシ台数	空シャーシ台数	計	シャーシ台数	空シャーシ台数	計	シャーシ台数	空シャーシ台数	計	シャーシ台数	空シャーシ台数
	港 名	港 格														
1	東京都	東京	甲 特	290,142	17	17	0	71	71	0	146,682	138,185	8,497	143,372	139,482	3,890
2	北海道	苫小牧	甲 特	235,953	0	0	0	0	0	0	119,062	104,812	14,250	116,891	108,814	8,077
3	愛知県	名古屋	甲 特	172,262	0	0	0	0	0	0	84,556	81,516	3,040	87,706	84,570	3,136
4	北海道	釧路	甲 重	140,068	0	0	0	0	0	0	67,858	67,858	0	72,210	72,210	0
5	千葉県	木更津	甲 重	112,607	0	0	0	0	0	0	56,359	56,359	0	56,248	0	56,248
6	神奈川県	横須賀	甲 重	95,294	0	0	0	0	0	0	48,190	48,190	0	47,104	47,104	0
7	千葉県	千葉	甲 特	94,004	218	218	0	189	0	189	46,790	15,769	31,021	46,807	44,357	2,450
8	大阪府	大阪	甲 特	93,824	0	0	0	0	0	0	49,939	49,113	826	43,885	43,079	806
9	福岡県	苅田	甲 重	83,650	0	0	0	0	0	0	37,015	37,015	0	46,635	46,635	0
10	福岡県	博多	甲 特	70,665	7,592	3,565	4,027	7,638	7,633	5	26,037	19,742	6,295	29,398	26,847	2,551
11	福井県	敦賀	甲 重	68,937	0	0	0	0	0	0	34,534	29,537	4,997	34,403	30,748	3,655
12	茨城県	日立	甲 重	63,923	0	0	0	0	0	0	31,842	12,039	19,803	32,081	29,960	2,121
13	宮城県	仙台塩釜	甲 特	63,011	0	0	0	0	0	0	32,347	32,347	0	30,664	30,664	0
14	茨城県	常陸那珂	甲 重	60,811	0	0	0	0	0	0	30,144	27,944	2,200	30,667	28,313	2,354
15	神奈川県	横浜	甲 特	58,460	0	0	0	0	0	0	29,230	0	29,230	29,230	29,230	0
16	沖縄県	那覇	甲 重	51,548	0	0	0	0	0	0	24,359	9,195	15,164	27,189	25,718	1,471
17	山口県	下関	甲 特	49,091	24,588	23,947	641	24,503	23,934	569	0	0	0	0	0	0
18	大分県	大分	甲 重	34,184	0	0	0	0	0	0	17,129	15,140	1,989	17,055	15,960	1,095
19	愛媛県	三島川之江	甲 重	30,758	0	0	0	0	0	0	15,361	14,482	879	15,397	10,472	4,925
20	富山県	油津	甲 重	23,008	0	0	0	0	0	0	11,831	11,297	534	11,177	9,795	1,382
21	大阪府	堺泉北	甲 特	22,870	0	0	0	0	0	0	11,833	8,000	3,833	11,037	10,244	793
22	静岡県	御前崎	甲 重	15,269	0	0	0	0	0	0	7,648	7,635	13	7,621	1,727	5,894
23	広島県	広島	甲 特	11,328	0	0	0	0	0	0	5,141	5,141	0	6,187	6,187	0
24	福岡県	北九州	甲 特	6,741	0	0	0	0	0	0	3,057	2,164	893	3,684	3,402	282
25	青森県	八戸	甲 重	6,438	0	0	0	0	0	0	3,655	3,513	142	2,783	1,161	1,622
26	沖縄県	石垣	甲 重	4,086	2,758	0	2,758	0	0	0	723	75	648	605	567	38
27	宮崎県	宮崎	甲 重	3,909	0	0	0	0	0	0	1,913	1,075	838	1,996	1,865	131
28	宮崎県	細島	甲 重	3,848	0	0	0	0	0	0	3,365	3,365	0	483	345	138
29	長崎県	厳原	甲 重	1,866	0	0	0	0	0	0	933	933	0	933	933	0
30	北海道	稚内	甲 重	1,471	0	0	0	0	0	0	736	736	0	735	0	735
31	沖縄県	運天	甲 重	1,464	0	0	0	0	0	0	732	732	0	732	732	0
32	山口県	徳山下松	甲 特	1,359	0	0	0	112	0	112	561	537	24	686	316	370
33	北海道	鷺泊	乙 地	1,078	0	0	0	0	0	0	524	524	0	554	554	0
34	沖縄県	前泊(伊平屋)	乙 地	632	0	0	0	0	0	0	316	316	0	316	316	0
35	沖縄県	本部	甲 地	608	0	0	0	0	0	0	282	137	145	326	308	18
36	鹿児島県	鹿児島	甲 重	580	0	0	0	0	0	0	563	563	0	17	17	0
37	北海道	香深	乙 地	420	0	0	0	0	0	0	215	215	0	205	205	0
38	鹿児島県	平土野	乙 地	270	0	0	0	0	0	0	0	0	0	270	270	0
39	沖縄県	平良	甲 重	211	0	0	0	0	0	0	31	3	28	180	180	0
40	愛知県	常滑	乙 地	74	0	0	0	0	0	0	73	73	0	1	1	0
41	鹿児島県	名瀬	甲 重	23	0	0	0	0	0	0	16	0	16	7	0	7
42	鹿児島県	伊延	乙 地	11	0	0	0	0	0	0	11	0	0	0	0	0
43	東京都	新島	乙 地	4	0	0	0	0	0	0	2	2	0	2	2	0

### 6 - 7 自動車航送車両台数順位表

(単位:台)

順位	港湾名			合計	輸 出					輸 入					移 出					移 入				
	港 名	港 格	計		バス	トラック	乗用車	その他	計	バス	トラック	乗用車	その他	計	バス	トラック	乗用車	その他	計	バス	トラック	乗用車	その他	
1	鹿児島県	鹿児島	甲 重	2,601,487	0	0	0	0	0	0	0	0	1,300,727	10,796	388,792	867,691	33,448	1,300,760	12,592	394,735	862,372	31,061		
2	鹿児島県	桜島	乙 地	1,585,586	0	0	0	0	0	0	0	0	792,607	9,030	282,754	500,823	0	792,979	10,108	282,648	500,223	0		
3	香川県	高松	甲 重	1,340,971	0	0	0	0	0	0	0	0	680,510	3,759	329,174	293,838	53,739	660,461	3,452	315,647	288,868	52,494		
4	岡山県	宇野	甲 重	1,222,559	0	0	0	0	0	0	0	0	604,368	1,257	312,925	245,363	44,823	618,191	1,376	324,110	245,207	47,498		
5	福岡県	北九州	甲 特	1,075,205	0	0	0	0	0	0	0	0	540,928	2,073	186,147	290,082	62,626	534,277	1,792	193,672	274,311	64,502		
6	鹿児島県	垂水	乙 地	984,680	0	0	0	0	0	0	0	0	479,573	2,011	100,601	349,675	27,286	505,107	1,535	94,498	382,718	26,356		
7	北海道	苫小牧	甲 特	854,152	0	0	0	0	0	0	0	0	418,755	714	72,335	117,608	228,098	435,397	682	73,394	133,889	227,432		
8	大阪府	大阪	甲 特	770,564	0	0	0	0	0	0	0	0	388,881	1,558	176,872	157,151	53,300	381,683	1,894	188,875	135,604	55,310		
9	広島県	土生	乙 地	590,102	0	0	0	0	0	0	0	0	298,797	54	32,302	224,267	42,174	291,305	54	32,860	217,159	41,232		
10	兵庫県	神戸	甲 特	521,297	0	0	0	0	0	0	0	0	238,781	658	110,613	90,037	37,473	282,516	1,006	147,717	87,744	46,049		
11	愛媛県	今治	甲 重	418,036	0	0	0	0	0	0	0	0	206,382	386	103,860	94,276	7,860	211,654	317	115,075	89,062	7,200		
12	広島県	竹原	甲 地	417,469	0	0	0	0	0	0	0	0	223,734	1,715	83,607	110,365	28,047	193,735	1,478	79,224	106,701	6,332		
13	青森県	青森	甲 重	412,202	0	0	0	0	0	0	0	0	206,843	699	83,827	66,978	55,339	205,359	867	80,470	67,527	56,495		
14	北海道	函館	甲 重	402,356	0	0	0	0	0	0	0	0	197,601	841	74,286	72,757	49,717	204,755	823	77,677	75,149	51,106		
15	長崎県	多比良	乙 地	402,303	0	0	0	0	0	0	0	0	210,797	3,132	32,975	170,676	4,014	191,506	2,632	162,072	163,106	3,696		
16	熊本県	長洲	乙 地	402,303	0	0	0	0	0	0	0	0	191,506	2,632	22,072	163,106	3,696	210,797	3,132	32,975	170,676	4,014		
17	愛媛県	松山	甲 重	394,104	0	0	0	0	0	0	0	0	190,207	1,637	65,786	105,086	17,698	203,897	1,351	73,111	118,120	11,315		
18	兵庫県	明石	甲 地	391,341	0	0	0	0	0	0	0	0	192,346	1,036	65,119	115,557	10,634	198,995	1,604	64,557	121,909	10,925		
19	兵庫県	岩屋	乙 地	391,341	0	0	0	0	0	0	0	0	198,995	1,604	64,557	121,909	10,925	192,346	1,036	65,119	115,557	10,634		
20	広島県	広島	甲 特	350,440	0	0	0	0	0	0	0	0	171,553	971	30,475	126,140	13,967	178,887	723	30,271	133,421	14,472		
21	神奈川県	横須賀	甲 重	346,475	0	0	0	0	0	0	0	0	164,338	1,995	21,792	131,254	9,297	182,137	3,111	17,046	152,307	9,673		
22	愛媛県	八幡浜	甲 地	334,062	0	0	0	0	0	0	0	0	167,161	2,245	66,776	92,078	6,062	166,901	2,377	68,739	89,602	6,183		
23	広島県	生口	乙 地	332,162	0	0	0	0	0	0	0	0	162,657	39	15,335	128,938	18,345	169,505	40	14,783	135,663	19,019		
24	広島県	鯨崎	乙 地	323,512	0	0	0	0	0	0	0	0	158,297	96	57,340	74,438	26,423	165,215	93	59,378	77,509	28,235		
25	広島県	小用(江田島)	乙 地	323,094	0	0	0	0	0	0	0	0	166,605	792	9,936	156,558	5,319	156,489	974	11,043	139,424	5,048		
26	山口県	下関	甲 特	321,549	5,061	0	4,759	302	0	5,476	0	5,164	160,918	24	13,178	146,124	1,592	150,094	29	13,190	135,180	1,695		
27	千葉県	浜金谷	乙 地	295,863	0	0	0	0	0	0	0	0	159,314	3,111	5,039	149,569	1,595	136,549	1,995	4,909	127,923	1,722		
28	新潟県	新潟	甲 特	294,080	0	0	0	0	0	0	0	0	148,675	2,101	34,941	81,350	30,283	145,405	1,878	27,004	91,656	24,867		
29	大分県	別府	甲 重	278,656	0	0	0	0	0	0	0	0	134,109	1,396	56,909	70,946	4,858	144,547	1,194	57,647	79,876	5,830		
30	香川県	土庄	乙 地	267,507	0	0	0	0	0	0	0	0	129,779	2,559	25,088	102,132	0	137,728	2,862	30,526	104,340	0		
31	長崎県	島原	乙 地	260,651	0	0	0	0	0	0	0	0	128,456	5,254	6,723	112,885	3,594	132,195	6,706	7,297	114,128	4,064		
32	熊本県	熊本	甲 重	244,404	0	0	0	0	0	0	0	0	123,358	6,546	5,635	107,113	4,064	121,046	5,124	5,763	106,565	3,594		
33	大阪府	堺泉北	甲 特	232,584	0	0	0	0	0	0	0	0	112,807	1,337	66,533	34,025	10,912	119,777	1,397	67,887	42,487	8,006		
34	徳島県	徳島小松島	甲 重	224,867	0	0	0	0	0	0	0	0	115,156	1,594	34,870	74,355	4,337	109,711	1,171	26,931	76,201	5,408		
35	茨城県	大洗	甲 重	216,256	0	0	0	0	0	0	0	0	106,582	68	62,008	25,968	18,538	109,674	51	63,418	29,778	16,427		
36	大分県	臼杵	乙 地	214,433	0	0	0	0	0	0	0	0	106,179	1,209	52,247	49,982	2,741	108,254	1,354	51,066	53,093	2,741		
37	東京都	東京	甲 特	209,340	0	0	0	0	0	0	0	0	115,755	6	11,132	39,256	65,361	93,585	6	9,225	20,032	64,322		
38	宮城県	仙台塩釜	甲 特	187,856	0	0	0	0	0	0	0	0	90,973	296	7,708	46,149	36,820	96,883	225	7,860	51,026	37,772		
39	青森県	八戸	甲 重	186,657	0	0	0	0	0	0	0	0	95,477	480	42,088	28,265	24,644	91,180	269	39,741	24,297	26,873		
40	愛媛県	三崎	乙 地	183,388	0	0	0	0	0	0	0	0	90,790	2,506	25,874	60,885	1,525	92,598	2,499	24,190	64,677	1,232		
41	大分県	大分	甲 重	181,027	0	0	0	0	0	0	0	0	104,079	344	69,524	34,211	0	76,948	263	51,795	24,890	0		
42	和歌山県	和歌山下津	甲 特	179,998	0	0	0	0	0	0	0	0	85,777	1,196	19,653	60,509	4,419	94,221	1,578	22,864	65,760	4,019		
43	香川県	宮浦	乙 地	172,583	0	0	0	0	0	0	0	0	87,835	294	13,355	72,226	1,960	84,748	295	11,758	70,929	1,766		
44	北海道	小樽	甲 重	171,577	0	0	0	0	0	0	0	0	77,162	104	6,730	28,067	42,261	94,415	234	7,939	30,882	55,360		
45	愛媛県	立石	乙 地	169,648	0	0	0	0	0	0	0	0	84,824	0	2,043	47,598	35,183	84,824	0	2,043	47,598	35,183		
46	宮崎県	宮崎	甲 重	156,869	0	0	0	0	0	0	0	0	72,321	146	42,443	25,533	4,199	84,548	202	31,605	48,860	3,881		
47	大分県	佐賀関	甲 地	150,362	0	0	0	0	0	0	0	0	74,674	2,333	16,295	56,046	0	75,688	2,341	19,403	53,944	0		
48	広島県	呉	甲 重	144,270	0	0	0	0	0	0	0	0	72,475	2,564	22,527	44,653	2,731	71,795	3,004	18,976	46,727	3,088		
49	愛知県	伊良湖	乙 地	143,315	0	0	0	0	0	0	0	0	84,668	2,828	2,876	78,964	0	58,647	2,671	3,937	52,039	0		
50	新潟県	両津	甲 重	141,518	0	0	0	0	0	0	0	0	68,501	1,703	16,565	48,945	1,288	73,017	1,670	17,201	52,122	2,024		

6 - 7 自動車航送車両台数順位表

(単位：台)

順位	港湾名			合計	輸 出					輸 入					移 出					移 入				
	港 名	港 格			計	バス	トラック	乗用車	その他	計	バス	トラック	乗用車	その他	計	バス	トラック	乗用車	その他	計	バス	トラック	乗用車	その他
51	福井県	敦賀	甲 重	137,988	0	0	0	0	0	0	0	0	0	76,799	64	10,203	28,362	38,170	61,189	150	10,243	12,893	37,903	
52	山口県	柳井	甲 地	135,573	0	0	0	0	0	0	0	0	0	71,377	695	23,044	47,157	481	64,196	516	19,751	43,535	394	
53	三重県	鳥羽	甲 地	135,137	0	0	0	0	0	0	0	0	0	56,066	2,578	3,593	49,895	0	79,071	2,063	2,391	74,617	0	
54	広島県	瀬戸田	乙 地	124,854	0	0	0	0	0	0	0	0	0	64,453	51	14,056	49,368	978	60,401	39	12,598	46,692	1,072	
55	熊本県	鬼池	乙 地	122,304	0	0	0	0	0	0	0	0	0	61,411	1,697	7,988	50,414	1,312	60,893	2,327	7,582	49,447	1,537	
56	長崎県	口ノ津	乙 地	122,304	0	0	0	0	0	0	0	0	0	60,893	2,327	7,587	49,447	1,532	61,411	1,697	8,003	50,414	1,297	
57	沖縄県	平良	甲 重	122,173	0	0	0	0	0	0	0	0	0	60,620	1,288	2,423	56,705	204	61,553	1,226	2,414	57,715	198	
58	広島県	須波	乙 地	118,255	0	0	0	0	0	0	0	0	0	56,972	38	11,906	44,997	31	61,283	50	13,461	47,719	53	
59	愛媛県	新居浜	甲 重	117,573	0	0	0	0	0	0	0	0	0	61,753	183	39,667	11,804	10,099	55,820	106	34,686	12,413	8,615	
60	広島県	厳島	乙 地	117,220	0	0	0	0	0	0	0	0	0	59,711	0	20,990	38,541	180	57,509	0	20,200	37,156	153	
61	鹿児島県	志布志	甲 重	116,923	0	0	0	0	0	0	0	0	0	58,075	82	40,594	17,399	0	58,848	126	34,622	24,100	0	
62	愛媛県	小湊	乙 地	113,895	0	0	0	0	0	0	0	0	0	57,447	141	9,910	44,845	2,551	56,448	141	9,706	43,981	2,620	
63	兵庫県	津名	甲 地	113,161	0	0	0	0	0	0	0	0	0	59,088	708	17,860	36,258	4,262	54,073	358	18,853	31,075	3,787	
64	大阪府	泉佐野	甲 地	110,064	0	0	0	0	0	0	0	0	0	53,070	358	18,909	30,004	3,799	56,994	733	17,866	34,133	4,262	
65	愛媛県	波方	乙 地	105,620	0	0	0	0	0	0	0	0	0	50,475	934	8,234	29,683	11,624	55,145	1,044	7,824	30,079	16,198	
66	福岡県	博多	甲 特	102,452	0	0	0	0	0	0	0	0	0	52,792	223	20,416	18,786	13,367	49,660	170	19,101	16,406	13,983	
67	愛媛県	堀江	乙 地	91,710	0	0	0	0	0	0	0	0	0	45,140	452	17,273	25,900	1,515	46,570	221	20,123	24,664	1,562	
68	愛媛県	東予	甲 重	88,269	0	0	0	0	0	0	0	0	0	52,937	667	37,928	9,893	4,449	35,332	322	22,786	9,017	3,207	
69	広島県	大西	乙 地	84,022	0	0	0	0	0	0	0	0	0	43,682	0	5,285	37,680	717	40,340	0	5,758	33,206	1,376	
70	広島県	安芸津	乙 地	84,022	0	0	0	0	0	0	0	0	0	40,340	0	5,758	33,206	1,376	43,682	0	5,285	37,680	717	
71	北海道	室蘭	甲 特	83,416	0	0	0	0	0	0	0	0	0	46,409	237	3,465	14,410	28,297	37,007	105	2,250	10,427	24,225	
72	沖縄県	本部	甲 地	83,388	0	0	0	0	0	0	0	0	0	41,573	559	6,284	33,075	1,655	41,815	527	6,066	33,667	1,555	
73	佐賀県	星賀	乙 地	82,182	0	0	0	0	0	0	0	0	0	41,093	197	4,690	35,204	1,002	41,089	193	4,690	35,204	1,002	
74	広島県	三高	乙 地	80,427	0	0	0	0	0	0	0	0	0	40,282	0	10,736	19,734	9,812	40,145	0	10,550	19,880	9,715	
75	沖縄県	伊江	乙 地	80,027	0	0	0	0	0	0	0	0	0	40,041	525	5,876	32,139	1,501	39,986	558	6,112	31,713	1,603	
76	新潟県	直江津	甲 重	79,943	0	0	0	0	0	0	0	0	0	38,985	1,393	3,216	21,724	12,652	40,958	1,380	3,596	22,456	13,526	
77	熊本県	牛深	乙 地	79,296	0	0	0	0	0	0	0	0	0	40,144	462	7,973	30,452	1,257	39,152	417	7,928	29,612	1,195	
78	兵庫県	姫路	甲 特	76,011	0	0	0	0	0	0	0	0	0	38,518	1,510	7,128	29,880	0	37,493	1,467	6,204	29,822	0	
79	岡山県	岡山	甲 重	68,048	0	0	0	0	0	0	0	0	0	34,641	1,184	10,706	22,372	379	33,407	871	10,713	21,506	317	
80	広島県	中田	乙 地	67,118	0	0	0	0	0	0	0	0	0	37,198	32	8,603	28,552	11	29,920	110	7,258	22,546	6	
81	香川県	池田	乙 地	65,290	0	0	0	0	0	0	0	0	0	34,043	1,019	3,025	29,487	512	31,247	873	2,565	27,325	484	
82	愛知県	師崎	乙 地	62,315	0	0	0	0	0	0	0	0	0	30,783	1,267	4,986	24,530	0	31,532	1,298	5,108	25,126	0	
83	愛媛県	長江	乙 地	60,957	0	0	0	0	0	0	0	0	0	29,918	18	1,935	24,425	3,540	31,039	13	1,956	25,470	3,600	
84	香川県	風戸	甲 地	60,016	0	0	0	0	0	0	0	0	0	29,036	0	17,038	6,927	5,071	30,980	0	20,082	6,069	4,829	
85	広島県	尾道糸崎	甲 重	59,575	0	0	0	0	0	0	0	0	0	31,628	1	5,329	20,306	5,992	27,947	1	4,641	18,168	5,137	
86	山口県	徳山下松	甲 特	58,963	0	0	0	0	0	0	0	0	0	27,955	898	10,480	13,980	2,597	31,008	716	14,295	13,468	2,529	
87	愛知県	名古屋	甲 特	54,153	0	0	0	0	0	0	0	0	0	26,725	39	2,259	9,059	15,368	27,428	40	2,276	10,071	15,041	
88	長崎県	瀬戸	乙 地	54,018	0	0	0	0	0	0	0	0	0	26,252	7	6,905	14,094	5,246	27,766	7	7,081	14,736	5,942	
89	広島県	忠海	乙 地	53,496	0	0	0	0	0	0	0	0	0	26,298	106	5,250	19,015	1,927	27,198	85	4,896	19,963	2,254	
90	静岡県	土肥	乙 地	52,928	0	0	0	0	0	0	0	0	0	28,716	2,204	402	26,066	44	24,212	1,734	138	22,313	27	
91	静岡県	清水	甲 特	52,821	0	0	0	0	0	0	0	0	0	24,142	1,665	138	22,313	26	28,679	2,168	401	26,066	44	
92	宮城県	気仙沼	甲 地	50,268	0	0	0	0	0	0	0	0	0	24,965	106	10,887	13,972	0	25,303	113	10,696	14,494	0	
93	広島県	佐木	乙 地	49,465	0	0	0	0	0	0	0	0	0	25,639	0	6,746	14,018	4,875	23,826	0	4,023	14,845	4,958	
94	秋田県	秋田	甲 重	49,215	0	0	0	0	0	0	0	0	0	22,111	27	3,714	9,100	9,270	27,104	225	4,354	12,912	9,613	
95	愛媛県	弓削	乙 地	48,761	0	0	0	0	0	0	0	0	0	24,181	11	2,392	16,195	5,583	24,580	11	2,148	16,845	5,576	
96	北海道	稚内	甲 重	48,384	0	0	0	0	0	0	0	0	0	24,344	2,002	10,009	11,968	365	24,040	1,993	10,115	11,588	344	
97	香川県	大部	乙 地	43,020	0	0	0	0	0	0	0	0	0	21,492	1,643	3,670	16,179	0	21,528	1,581	3,093	16,854	0	
98	佐賀県	呼子	乙 地	42,650	0	0	0	0	0	0	0	0	0	20,683	1,071	5,608	13,773	231	21,967	1,125	6,663	13,966	213	
99	長崎県	福江	甲 重	41,984	0	0	0	0	0	0	0	0	0	20,480	30	11,456	7,733	1,261	21,504	32	11,240	8,931	1,301	
100	香川県	多度津	乙 地	40,525	0	0	0	0	0	0	0	0	0	21,250	2	11,440	7,028	2,780	19,275	6	10,382	7,145	1,742	

## 6 - 7 自動車航送車両台数順位表

(単位：台)

順位	港 湾 名			合 計	輸 出					輸 入					移 出					移 入				
	港 名		港 格		計	バス	トラック	乗用車	その他	計	バス	トラック	乗用車	その他	計	バス	トラック	乗用車	その他	計	バス	トラック	乗用車	その他
	港	名																						
101	長崎県	印通寺	乙地	39,786	0	0	0	0	0	0	0	0	0	19,189	1,053	5,076	12,723	337	20,597	1,079	6,099	13,126	293	
102	岡山県	東備	甲地	39,385	0	0	0	0	0	0	0	0	0	19,489	1,581	2,984	14,717	207	19,896	1,551	3,382	14,756	207	
103	広島県	福山	甲重	39,025	0	0	0	0	0	0	0	0	0	20,420	2	11,162	6,720	2,536	18,605	4	10,110	6,838	1,653	
104	新潟県	小木	甲重	38,140	0	0	0	0	0	0	0	0	0	19,554	1,285	2,303	15,824	142	18,586	1,303	1,773	15,376	134	
105	鹿児島県	諸浦	乙地	37,295	0	0	0	0	0	0	0	0	0	18,467	77	6,463	11,926	1	18,828	19	7,206	11,594	9	
106	沖縄県	那覇	甲重	36,193	2	0	2	0	0	185	0	185	0	17,840	5	8,204	9,100	531	18,166	3	9,406	8,217	540	
107	長崎県	厳原	甲重	35,654	0	0	0	0	0	0	0	0	0	17,599	29	10,973	6,524	73	18,055	37	10,900	7,025	93	
108	鹿児島県	片側	乙地	35,110	0	0	0	0	0	0	0	0	0	17,546	4	7,439	9,953	150	17,564	57	5,795	11,712	0	
109	鹿児島県	根占	乙地	33,091	0	0	0	0	0	0	0	0	0	16,271	200	885	14,851	335	16,820	224	1,025	15,066	505	
110	北海道	鷺泊	乙地	31,432	0	0	0	0	0	0	0	0	0	15,524	1,461	5,769	8,075	219	15,908	1,591	5,681	8,384	252	
111	青森県	大間	乙地	31,116	0	0	0	0	0	0	0	0	0	15,014	178	616	13,787	433	16,102	156	662	14,625	659	
112	北海道	香深	乙地	28,855	0	0	0	0	0	0	0	0	0	14,350	1,949	5,196	7,043	162	14,505	1,947	5,185	7,225	148	
113	島根県	西郷	甲重	28,129	0	0	0	0	0	0	0	0	0	13,764	24	8,801	3,540	1,399	14,365	30	8,757	4,059	1,519	
114	岡山県	豊浦	乙地	28,052	0	0	0	0	0	0	0	0	0	14,026	0	5,818	7,680	528	14,026	0	5,818	7,680	528	
115	長崎県	大島	乙地	27,437	0	0	0	0	0	0	0	0	0	11,261	0	4,424	6,837	0	16,176	0	6,776	9,400	0	
116	大分県	佐伯	甲重	26,635	0	0	0	0	0	0	0	0	0	13,144	244	4,083	8,817	0	13,491	204	4,044	9,243	0	
117	高知県	宿毛湾	甲重	26,606	0	0	0	0	0	0	0	0	0	13,115	244	4,054	8,817	0	13,491	204	4,044	9,243	0	
118	大分県	姪島	乙地	26,536	0	0	0	0	0	0	0	0	0	13,251	85	4,666	8,500	0	13,285	81	4,712	8,492	0	
119	大分県	伊美	乙地	26,536	0	0	0	0	0	0	0	0	0	13,285	81	4,712	8,492	0	13,251	85	4,666	8,500	0	
120	島根県	別府	乙地	25,877	0	0	0	0	0	0	0	0	0	12,594	164	4,398	6,363	1,669	13,283	187	4,123	7,358	1,615	
121	長崎県	佐世保	甲重	25,699	0	0	0	0	0	0	0	0	0	13,092	44	2,982	9,660	406	12,607	93	4,290	7,857	367	
122	島根県	七類	乙地	25,087	0	0	0	0	0	0	0	0	0	13,756	31	8,077	4,307	1,341	11,331	23	7,265	3,089	954	
123	長崎県	長崎	甲重	24,609	0	0	0	0	0	0	0	0	0	12,227	36	4,511	7,448	232	12,382	42	4,663	7,512	165	
124	岡山県	笠岡	乙地	23,504	0	0	0	0	0	0	0	0	0	11,752	0	6,639	5,113	0	11,752	0	6,639	5,113	0	
125	北海道	奥尻	乙地	22,720	0	0	0	0	0	0	0	0	0	11,315	566	4,272	6,019	458	11,405	566	4,294	6,060	485	
126	鹿児島県	加計呂麻	乙地	22,624	0	0	0	0	0	0	0	0	0	7,222	101	3,301	3,608	212	15,402	108	5,311	9,679	304	
127	沖縄県	蓮天	甲重	22,556	0	0	0	0	0	0	0	0	0	12,038	0	1,819	10,219	0	10,518	0	1,420	9,098	0	
128	香川県	内海	乙地	22,267	0	0	0	0	0	0	0	0	0	11,830	245	5,994	5,591	0	10,437	205	4,903	5,329	0	
129	鹿児島県	串木野新	乙地	21,760	0	0	0	0	0	0	0	0	0	11,152	45	3,790	6,353	964	10,608	40	3,491	6,315	762	
130	鹿児島県	名瀬	甲重	21,738	0	0	0	0	0	0	0	0	0	11,163	10	5,442	4,959	752	10,575	1	4,551	5,169	854	
131	長崎県	平戸	乙地	21,289	0	0	0	0	0	0	0	0	0	10,700	0	4,999	5,701	0	10,589	0	4,962	5,627	0	
132	長崎県	郷ノ浦	甲重	20,359	0	0	0	0	0	0	0	0	0	9,720	67	4,807	4,598	248	10,639	107	4,508	5,843	181	
133	熊本県	合津	乙地	19,698	0	0	0	0	0	0	0	0	0	9,897	87	691	8,661	458	9,801	137	888	8,348	428	
134	熊本県	八代	甲重	19,557	0	0	0	0	0	0	0	0	0	9,772	139	882	8,317	434	9,785	90	665	8,569	461	
135	鹿児島県	宮之浦(上屋久)	乙地	19,308	0	0	0	0	0	0	0	0	0	9,539	498	3,729	4,470	842	9,769	585	3,538	4,567	1,079	
136	愛知県	常滑	乙地	19,104	0	0	0	0	0	0	0	0	0	8,740	291	80	8,369	0	10,364	827	149	9,388	0	
137	鹿児島県	古仁屋	乙地	18,538	0	0	0	0	0	0	0	0	0	13,192	60	2,974	10,119	39	5,346	61	1,223	4,029	33	
138	香川県	丸亀	甲地	18,180	0	0	0	0	0	0	0	0	0	9,097	58	3,431	3,980	1,628	9,083	78	3,674	3,312	2,019	
139	熊本県	三角	甲重	16,966	0	0	0	0	0	0	0	0	0	7,941	138	922	6,835	46	9,025	160	1,205	7,203	457	
140	長崎県	有川	乙地	16,834	0	0	0	0	0	0	0	0	0	8,570	3	3,918	4,646	3	8,264	8	2,782	5,453	21	
141	沖縄県	仲田	乙地	16,751	0	0	0	0	0	0	0	0	0	8,228	0	899	7,329	0	8,523	0	948	7,575	0	
142	愛媛県	岡村	乙地	16,297	0	0	0	0	0	0	0	0	0	7,626	4	1,517	4,494	1,611	8,671	4	1,946	5,373	1,348	
143	大阪府	阪南	甲重	15,405	0	0	0	0	0	0	0	0	0	6,383	7	3,319	1,917	1,140	9,022	4	6,885	1,568	565	
144	広島県	福田	乙地	14,964	0	0	0	0	0	0	0	0	0	7,530	0	647	6,883	0	7,434	0	456	6,978	0	
145	鹿児島県	西之表	甲重	14,904	0	0	0	0	0	0	0	0	0	7,544	57	2,002	5,485	0	7,360	46	1,422	5,892	0	
146	広島県	千年	乙地	14,764	0	0	0	0	0	0	0	0	0	7,330	0	447	6,883	0	7,434	0	456	6,978	0	
147	広島県	重井	乙地	14,720	0	0	0	0	0	0	0	0	0	7,512	0	1,781	3,940	1,791	7,208	0	1,692	3,705	1,811	
148	北海道	江差	乙地	14,641	0	0	0	0	0	0	0	0	0	7,648	213	3,793	3,192	450	6,993	262	3,172	3,152	407	
149	熊本県	中田	乙地	13,864	0	0	0	0	0	0	0	0	0	7,241	15	843	6,383	0	6,623	21	1,644	4,957	1	
150	広島県	木江	乙地	12,836	0	0	0	0	0	0	0	0	0	6,623	261	1,777	4,585	0	6,213	173	1,841	4,199	0	

## 6 - 7 自動車航送車両台数順位表

(単位：台)

順位	港湾名			合計	輸出					輸入					移出					移入				
	港名	港格	計		バス	トラック	乗用車	その他	計	バス	トラック	乗用車	その他	計	バス	トラック	乗用車	その他	計	バス	トラック	乗用車	その他	
151	熊本県	棚底	乙地	12,684	0	0	0	0	0	0	0	0	6,828	0	1,347	4,087	1,394	5,856	0	1,255	3,515	1,086		
152	鹿児島県	長浜	乙地	11,213	0	0	0	0	0	0	0	5,826	36	1,746	3,687	357	5,387	29	1,505	3,442	411			
153	香川県	家浦	乙地	10,372	0	0	0	0	0	0	0	5,266	52	3,264	1,950	0	5,106	50	3,158	1,898	0			
154	香川県	本島	乙地	10,207	0	0	0	0	0	0	0	5,091	68	1,797	2,507	719	5,116	59	1,667	2,701	689			
155	鹿児島県	里	乙地	10,056	0	0	0	0	0	0	0	4,462	24	1,491	2,624	323	5,594	39	1,868	3,130	557			
156	鹿児島県	亀徳	乙地	9,903	0	0	0	0	0	0	0	4,141	1	926	2,687	527	5,762	4	1,229	3,662	867			
157	香川県	詫間	甲地	9,869	0	0	0	0	0	0	0	9,422	0	6,237	33	3,152	447	8	87	0	352			
158	長崎県	松島	甲地	9,722	0	0	0	0	0	0	0	4,861	0	152	3,757	952	4,861	0	152	3,757	952			
159	沖縄県	兼城	乙地	9,580	0	0	0	0	0	0	0	4,734	8	2,895	1,434	397	4,846	8	2,806	1,590	442			
160	沖縄県	石垣	甲重	8,622	0	0	0	0	0	0	0	2,895	39	611	983	1,262	5,727	35	877	2,427	2,388			
161	鹿児島県	和泊	乙地	8,460	0	0	0	0	0	0	0	3,815	4	826	2,982	3	4,645	2	926	3,697	20			
162	長崎県	池島	甲地	8,358	0	0	0	0	0	0	0	4,068	0	1,004	2,013	1,051	4,290	0	1,044	2,077	1,169			
163	北海道	瀬棚	乙地	8,079	0	0	0	0	0	0	0	3,757	353	501	2,868	35	4,322	304	1,100	2,867	51			
164	福岡県	大島	乙地	7,829	0	0	0	0	0	0	0	3,914	0	1,265	2,106	543	3,915	0	1,265	2,106	544			
165	長崎県	相の浦	乙地	7,824	0	0	0	0	0	0	0	3,580	2	864	1,764	950	4,244	3	1,243	2,029	969			
166	香川県	江の浦	乙地	7,469	0	0	0	0	0	0	0	3,677	0	1,668	1,094	915	3,792	0	1,834	1,092	866			
167	愛媛県	宇和島	甲重	7,279	0	0	0	0	0	0	0	3,637	0	3,355	282	0	3,642	0	3,359	283	0			
168	熊本県	大道	乙地	6,952	0	0	0	0	0	0	0	2,980	75	592	2,308	5	3,972	139	715	3,112	6			
169	鹿児島県	大根占	乙地	6,920	0	0	0	0	0	0	0	3,331	0	0	3,331	0	3,589	0	0	3,589	0			
170	沖縄県	渡嘉敷	乙地	6,899	0	0	0	0	0	0	0	3,433	2	727	2,704	0	3,466	2	733	2,731	0			
171	鳥取県	境	甲重	6,613	0	0	0	0	0	0	0	2,490	15	965	1,261	249	4,123	23	1,904	1,750	446			
172	愛媛県	伯方	乙地	6,487	0	0	0	0	0	0	0	2,903	0	1,083	1,577	243	3,584	0	1,372	1,958	254			
173	長崎県	比田勝	乙地	6,301	0	0	0	0	0	0	0	2,919	48	1,898	935	38	3,382	1	2,255	1,088	38			
174	鹿児島県	与論	乙地	6,268	0	0	0	0	0	0	0	2,632	8	516	2,086	22	3,636	10	496	2,637	493			
175	香川県	女木	乙地	6,182	0	0	0	0	0	0	0	3,091	0	1,081	1,280	730	3,091	0	1,081	1,280	730			
176	鹿児島県	指宿	乙地	5,997	0	0	0	0	0	0	0	3,123	0	0	3,123	0	2,874	0	0	2,874	0			
177	熊本県	本渡	乙地	5,974	0	0	0	0	0	0	0	3,122	20	580	2,486	36	2,852	17	466	2,341	28			
178	熊本県	富岡	乙地	5,866	0	0	0	0	0	0	0	2,833	30	88	2,715	0	3,033	33	101	2,899	0			
179	長崎県	茂木	乙地	5,866	0	0	0	0	0	0	0	3,033	33	101	2,899	0	2,833	30	88	2,715	0			
180	愛媛県	窪浦	乙地	5,810	0	0	0	0	0	0	0	2,505	491	645	1,369	0	3,305	620	861	1,824	0			
181	沖縄県	前泊(伊平屋)	乙地	5,805	0	0	0	0	0	0	0	2,290	0	521	1,769	0	3,515	0	871	2,644	0			
182	熊本県	与一ヶ浦	乙地	5,637	0	0	0	0	0	0	0	2,792	0	113	2,679	0	2,845	0	139	2,706	0			
183	香川県	坂手	乙地	5,537	0	0	0	0	0	0	0	2,785	26	6	2,753	0	2,752	26	8	2,718	0			
184	長崎県	松浦	甲地	5,023	0	0	0	0	0	0	0	2,642	0	279	2,363	0	2,381	0	249	2,132	0			
185	長崎県	櫻津	乙地	4,886	0	0	0	0	0	0	0	2,223	0	2,195	28	0	2,663	0	2,648	15	0			
186	長崎県	田平	乙地	4,749	0	0	0	0	0	0	0	2,860	0	810	2,050	0	1,889	0	327	1,562	0			
187	沖縄県	中城湾	甲重	4,681	0	0	0	0	0	0	0	2,380	2	613	1,611	154	2,301	0	604	1,546	151			
188	山口県	伊保田	乙地	4,142	0	0	0	0	0	0	0	2,056	10	191	1,855	0	2,086	28	130	1,928	0			
189	熊本県	水俣	甲地	3,777	0	0	0	0	0	0	0	1,957	0	130	1,827	0	1,820	0	131	1,689	0			
190	鳥根県	来尾	乙地	3,327	0	0	0	0	0	0	0	1,614	3	212	1,115	284	1,713	3	258	1,156	296			
191	沖縄県	座間味	乙地	3,196	0	0	0	0	0	0	0	1,578	0	163	1,375	40	1,618	0	163	1,412	43			
192	北海道	羽幌	乙地	3,042	0	0	0	0	0	0	0	1,529	8	550	971	0	1,513	7	552	954	0			
193	長崎県	若松	乙地	2,965	0	0	0	0	0	0	0	1,726	0	1,019	489	218	1,239	0	665	338	236			
194	長崎県	神ノ浦	乙地	2,671	0	0	0	0	0	0	0	1,574	0	269	856	449	1,097	0	223	617	257			
195	長崎県	青方	甲地	2,108	0	0	0	0	0	0	0	908	0	333	508	67	1,200	0	370	755	75			
196	沖縄県	粟国	乙地	2,021	0	0	0	0	0	0	0	992	318	0	601	73	1,029	329	0	673	27			
197	長崎県	高島	乙地	1,941	0	0	0	0	0	0	0	970	0	0	970	0	971	0	0	971	0			
198	北海道	沓形	乙地	1,903	0	0	0	0	0	0	0	1,069	458	35	573	3	834	339	28	462	5			
199	愛媛県	西中	乙地	1,872	0	0	0	0	0	0	0	1,079	0	604	3	472	793	0	412	11	370			
200	岡山県	鴻島	乙地	1,868	0	0	0	0	0	0	0	934	0	205	701	28	934	0	205	701	28			



## 6 - 7 自動車航送車両台数順位表

(単位：台)

順位	港湾名			合計	輸 出					輸 入					移 出					移 入				
	港 名	港 格	計		バス	トラック	乗用車	その他	計	バス	トラック	乗用車	その他	計	バス	トラック	乗用車	その他	計	バス	トラック	乗用車	その他	
																								計
201	北海道	焼尻	乙地	1,732	0	0	0	0	0	0	0	0	863	1	282	580	0	869	1	283	585	0		
202	北海道	天売	乙地	1,636	0	0	0	0	0	0	0	0	813	7	319	487	0	823	8	316	499	0		
203	沖縄県	徳仁	乙地	1,609	0	0	0	0	0	0	0	0	796	0	0	796	0	813	0	0	813	0		
204	香川県	男木	乙地	1,582	0	0	0	0	0	0	0	0	791	0	356	179	256	791	0	356	179	256		
205	鹿児島県	伊延	乙地	1,483	0	0	0	0	0	0	0	0	658	0	121	537	0	825	0	159	665	1		
206	鹿児島県	島間	乙地	1,457	0	0	0	0	0	0	0	0	750	40	71	564	75	707	34	81	522	70		
207	愛媛県	大下	乙地	1,388	0	0	0	0	0	0	0	0	650	0	283	266	101	738	0	318	305	115		
208	鹿児島県	湾	乙地	1,378	0	0	0	0	0	0	0	0	409	0	238	126	45	969	0	263	549	157		
209	沖縄県	普天間	乙地	1,377	0	0	0	0	0	0	0	0	624	0	429	141	54	753	0	458	209	86		
210	愛媛県	生名	乙地	1,305	0	0	0	0	0	0	0	0	585	0	172	370	43	720	0	180	487	53		
211	沖縄県	仲間	乙地	1,090	0	0	0	0	0	0	0	0	499	37	190	229	43	591	29	314	195	53		
212	香川県	佐柳	乙地	1,082	0	0	0	0	0	0	0	0	540	0	162	220	158	542	0	169	223	150		
213	鹿児島県	平土野	乙地	953	0	0	0	0	0	0	0	0	403	2	73	271	57	550	16	109	347	78		
214	宮城県	石巻	甲重	916	0	0	0	0	0	0	0	0	467	1	0	211	255	449	1	0	198	250		
215	岡山県	大浦	乙地	760	0	0	0	0	0	0	0	0	380	0	370	10	0	380	0	370	10	0		
216	鹿児島県	請島	乙地	685	0	0	0	0	0	0	0	0	359	0	322	1	36	326	0	307	5	14		
217	愛媛県	有津	乙地	652	0	0	0	0	0	0	0	0	302	0	27	212	63	350	0	25	239	86		
218	岡山県	前浦	乙地	644	0	0	0	0	0	0	0	0	322	0	322	0	0	322	0	322	0	0		
219	香川県	高見	乙地	586	0	0	0	0	0	0	0	0	295	0	97	109	89	291	0	95	108	88		
220	岡山県	小飛島	乙地	550	0	0	0	0	0	0	0	0	275	0	275	0	0	275	0	275	0	0		
221	岡山県	牛窓	乙地	538	0	0	0	0	0	0	0	0	269	0	269	0	0	269	0	269	0	0		
222	鹿児島県	中之島	乙地	487	0	0	0	0	0	0	0	0	232	0	43	189	0	255	0	42	213	0		
223	鹿児島県	硫黄島	乙地	439	0	0	0	0	0	0	0	0	216	2	130	84	0	223	3	132	88	0		
224	鹿児島県	大里	乙地	436	0	0	0	0	0	0	0	0	190	1	107	82	0	246	2	151	93	0		
225	香川県	大島	乙地	404	0	0	0	0	0	0	0	0	202	0	176	19	7	202	0	176	19	7		
226	香川県	手島	乙地	398	0	0	0	0	0	0	0	0	133	0	67	38	28	265	0	83	95	87		
227	鹿児島県	与路	乙地	377	0	0	0	0	0	0	0	0	187	0	184	1	2	190	0	186	2	2		
228	鹿児島県	片泊	乙地	248	0	0	0	0	0	0	0	0	146	1	104	41	0	102	1	70	31	0		
229	鹿児島県	竹島	乙地	245	0	0	0	0	0	0	0	0	125	3	79	43	0	120	0	78	42	0		
230	長崎県	臼ノ浦	乙地	234	0	0	0	0	0	0	0	0	132	0	119	13	0	102	0	90	12	0		
231	鹿児島県	切石	乙地	192	0	0	0	0	0	0	0	0	81	0	40	41	0	111	0	42	57	12		
232	鹿児島県	やすら浜	乙地	187	0	0	0	0	0	0	0	0	91	0	27	64	0	96	0	29	67	0		
233	岡山県	黄島	乙地	166	0	0	0	0	0	0	0	0	83	0	83	0	0	83	0	83	0	0		
234	鹿児島県	宝島	乙地	137	0	0	0	0	0	0	0	0	65	0	27	38	0	72	0	29	43	0		
235	宮崎県	細島	甲重	110	0	0	0	0	0	0	0	0	0	0	0	0	0	110	0	64	34	12		
236	沖縄県	祖納(与那国)	乙地	97	0	0	0	0	0	0	0	0	27	0	19	8	0	70	0	30	31	9		
237	鹿児島県	南之浜	乙地	86	0	0	0	0	0	0	0	0	36	0	14	22	0	50	0	17	33	0		
238	鹿児島県	小宝島	乙地	46	0	0	0	0	0	0	0	0	22	0	7	15	0	24	0	5	19	0		
239	香川県	里浦	乙地	10	0	0	0	0	0	0	0	0	5	0	3	0	2	5	0	3	0	2		
240	愛媛県	井ノ口	乙地	2	0	0	0	0	0	0	0	0	0	0	0	0	0	2	0	2	0	0		