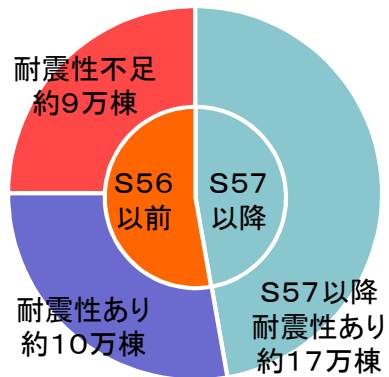


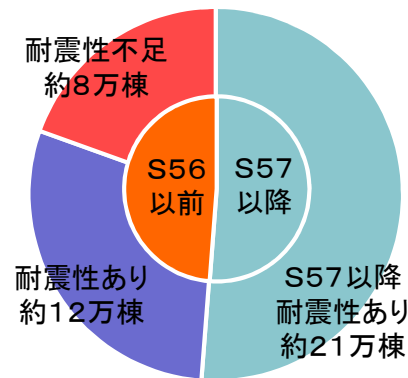
建築物の耐震化の進捗状況

平成15年



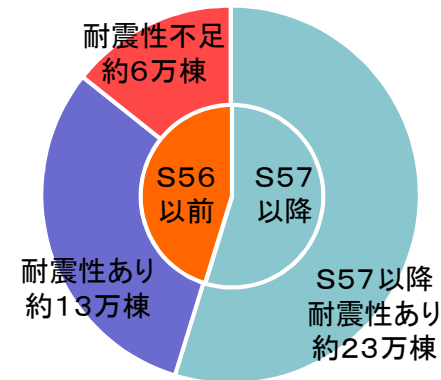
総棟数 約36万棟
 耐震性あり 約27万棟
 耐震性不足 約9万棟
 ※平成15年の推計値
耐震化率 約75%

平成20年



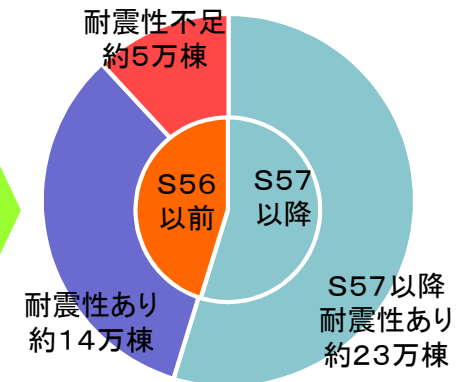
総棟数 約41万棟
 耐震性あり 約33万棟
 耐震性不足 約8万棟
 ※平成20年の推計値
耐震化率 約80%

平成25年



総棟数 約42万棟
 耐震性あり 約36万棟
 耐震性不足 約6万棟
 ※平成25年の推計値
耐震化率 約85%

平成30年



総棟数 約42万棟
 耐震性あり 約37万棟
 耐震性不足 約5万棟
 ※平成30年の推計値
耐震化率 約89%

※ 平成20年以降の棟数は、平成18年の耐震改修促進法の改正により特定建築物の対象範囲が拡大したことに伴う増加棟数を含む。