令和３年９月６日
港湾局産業港湾課

訪日クルーズ旅客数及びクルーズ船の寄港回数（2020 年確報）

2020 年（1月～12 月）の訪日クルーズ旅客数は、前年比 94.1%減の 12.6 万人、我が国港湾へのクルーズ船の総寄港回数は、前年比 87.7%減の 352 回（外国船社 66 回、日本船社 286 回）となりました。

当該年において訪日クルーズ旅客数及び総寄港回数が大幅に減少した要因は、新型コロナウイルス感染症の流行・拡大に伴い、クルーズ船の運航が休止されたことによるものです。

国内クルーズについては、国土交通省から昨年９月１８日に「クルーズの安全・安心の確保に係る検討・中間とりまとめ」を公表し、同時に、関係業界団体*からガイドラインが公表されました。中間取りまとめやガイドラインに基づき船内や旅客ターミナル等での感染予防対策を徹底するほか、クルーズ船の寄港が予定される港湾においては、都道府県等の衛生主管部局を含む協議会等における合意を得た上で、クルーズ船の受入が行われています。

国際クルーズについては、日本船社・外国船社共に運航休止が続いており、２０２０年３月以降、我が国港湾への寄港はありません。

*日本外航客船協会、日本港湾協会

【問い合わせ先】
国土交通省港湾局産業港湾課　髙原、荒瀬
電話　（代表）０３－５２５３－８１１１
（内線４６－４２４、４６－４２３）
（直通）０３－５２５３－８６７２
（FAX）０３－５２５３－１６５１

資料

2020年の訪日クルーズ旅客数及び
クルーズ船の寄港回数について（確報）

2020年（１月～12月）の訪日クルーズ旅客数及びクルーズ船の寄港回数について、令和3年1月29日に速報値を公表しておりましたが、このたび、全国の港湾管理者へ調査を実施し、数値を精査しましたので、集計結果（確定値）をお知らせします。（図表１～７参照）

なお、2020年1月の速報値からの主な変更点は、以下のとおり。

我が国港湾へのクルーズ船の寄港回数　　353回→352回

日本船社が運航するクルーズ船の寄港回数 287回→286回

１．訪日クルーズ旅客数について

我が国へクルーズ船で入国した外国人旅客数（訪日クルーズ旅客数）[注1]は、12.6万人（前年比94.1%減）となりました。（図表１）

２．クルーズ船の寄港回数について

2020年のクルーズ船の我が国港湾への総寄港回数[注2]は、前年比87.7%減の352回（外国船社66回、日本船社286回）となりました。（図表２、３、４）

港湾別では、第１位：ベラビスタマリーナ53回（前年第９位：100回）、第２位：横浜港47回（前年第３位：188回）、第３位：神戸港29回（前年第７位：131回）となりました。（図表３）

外国船社、日本船社のそれぞれ運航するクルーズ船の寄港回数は、以下のとおりです。

（１）外国船社が運航するクルーズ船

外国船社が運航するクルーズ船の我が国港湾への寄港回数[注2]は、前年比96.6%減の66回となりました。（図表２）

港湾別では、第１位：那覇港17回（前年第1位：251回）、第２位：博多港14回（前年第２位：205回）、第３位：長崎港9回（前年第３位：178回）及び石垣港9回（前年第４位：146回）となりました。（図表６）

（２）日本船社が運航するクルーズ船

日本船社が運航するクルーズ船の我が国港湾への寄港回数[注2]は、前年比69.4％減の286回となりました。（図表２）

港湾別では、第１位：ベラビスタマリーナ 53 回（前年第２位：100 回）、第２位：横浜港 44 回（前年第１位：101 回）、第３位：神戸港 27 回（前年第３位：68 回）となりました。（図表７）

（脚注）
注１　法務省出入国在留管理庁の集計による外国人入国者数で概数（乗員除く）。
注２　本調査では、船内で１泊以上するクルーズ船の寄港回数を対象とし、日帰りクルーズは対象外とした。また、寄港回数には沖に停泊して乗客が通船で上陸した場合も含む。

資料

図表１　クルーズ船による外国人入国者数（概数）

	外国人入国者数	対前年増減	対前年比
2013年	17.4万人	－	－
2014年	41.6万人	24.2万人	139.1%
2015年	111.6万人	70.0万人	168.3%
2016年	199.2万人	87.6万人	78.5%
2017年	252.9万人	53.7万人	27.0%
2018年	245.1万人	△7.8万人	△3.1%
2019年	215.3万人	△29.8万人	△12.2%
2020年	12.6万人	△202.7万人	△94.1%

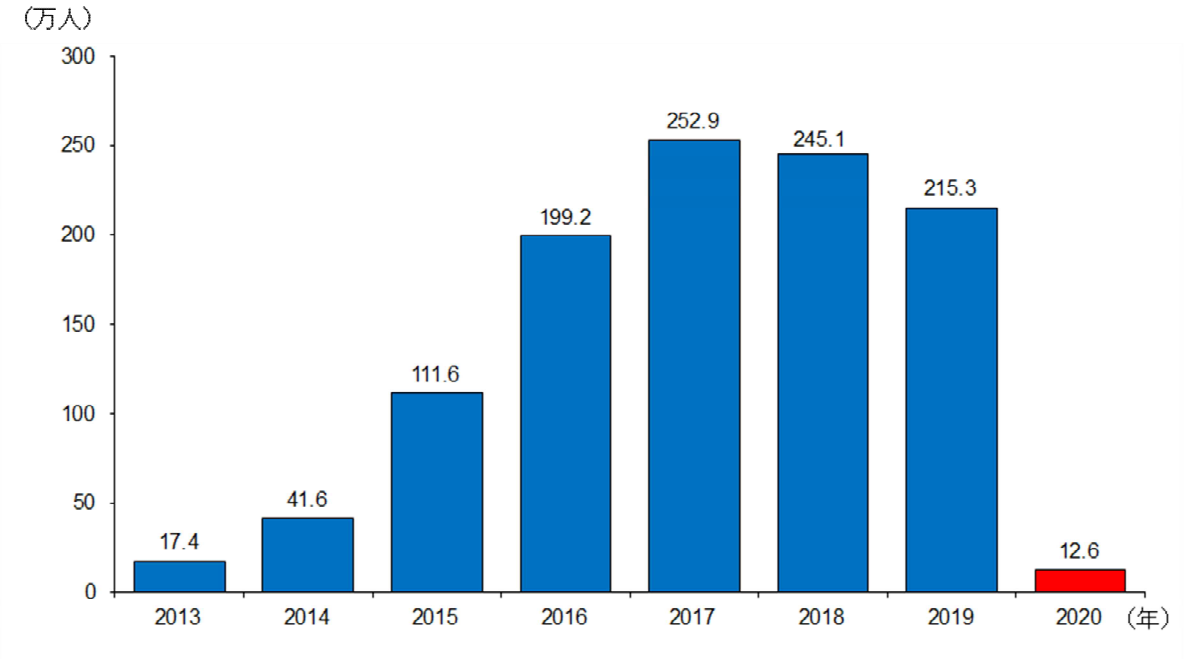

※　法務省出入国在留管理庁の集計による外国人入国者数で概数（乗員除く）。

※　１回のクルーズで複数の港に寄港するクルーズ船の外国人旅客についても、（各港で重複して計上するのではなく）１人の入国として計上している。

資料

図表２　我が国港湾へのクルーズ船の寄港回数

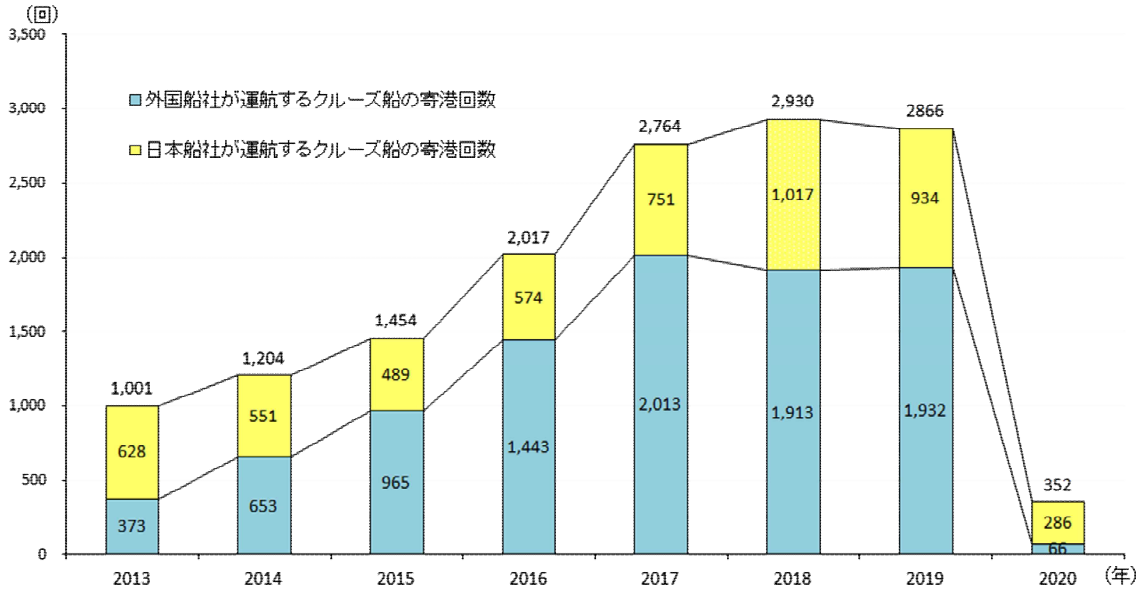

図表３　2020 年　港湾別のクルーズ船の寄港回数

2020								
順位	港湾名	寄港回数	順位	港湾名	寄港回数	順位	港湾名	寄港回数
1	ベラビスタマリーナ【広島県】	53	20	佐世保港	4	36	牛窓港	1
2	横浜港	47		鹿児島港	4		御手洗港	1
3	神戸港	29		新宮港	4		坂出港	1
4	宮島	19	24	高知港	3		三河港	1
	那覇港	19		平良港	3		前浦港	1
6	笠島漁港	16	26	広島港	2		大島	1
7	博多港	14		高松港	2		浜島港	1
8	大三島	13		細島港	2		北九州港	1
9	犬島	12		上関港	2		柳井港	1
10	長崎港	10		新居浜港	2		油津港	1
	石垣港	10		仁尾港	2	50	総数	352
12	福山港	9		中城湾港	2			
	鮴崎港	9		鳥羽港	2			
14	清水港	7		別府港	2			
	名古屋港	7		名瀬港	2			
16	東京港	6	36	粟島	1			
17	四日市港	5		蒲刈港	1			
18	小豆島	5		館山港	1			
19	大阪港	5		宮崎港	1			
20	金風呂漁港	4		宮之浦港	1			

合計　50 港

図表４　クルーズ船の寄港する港湾

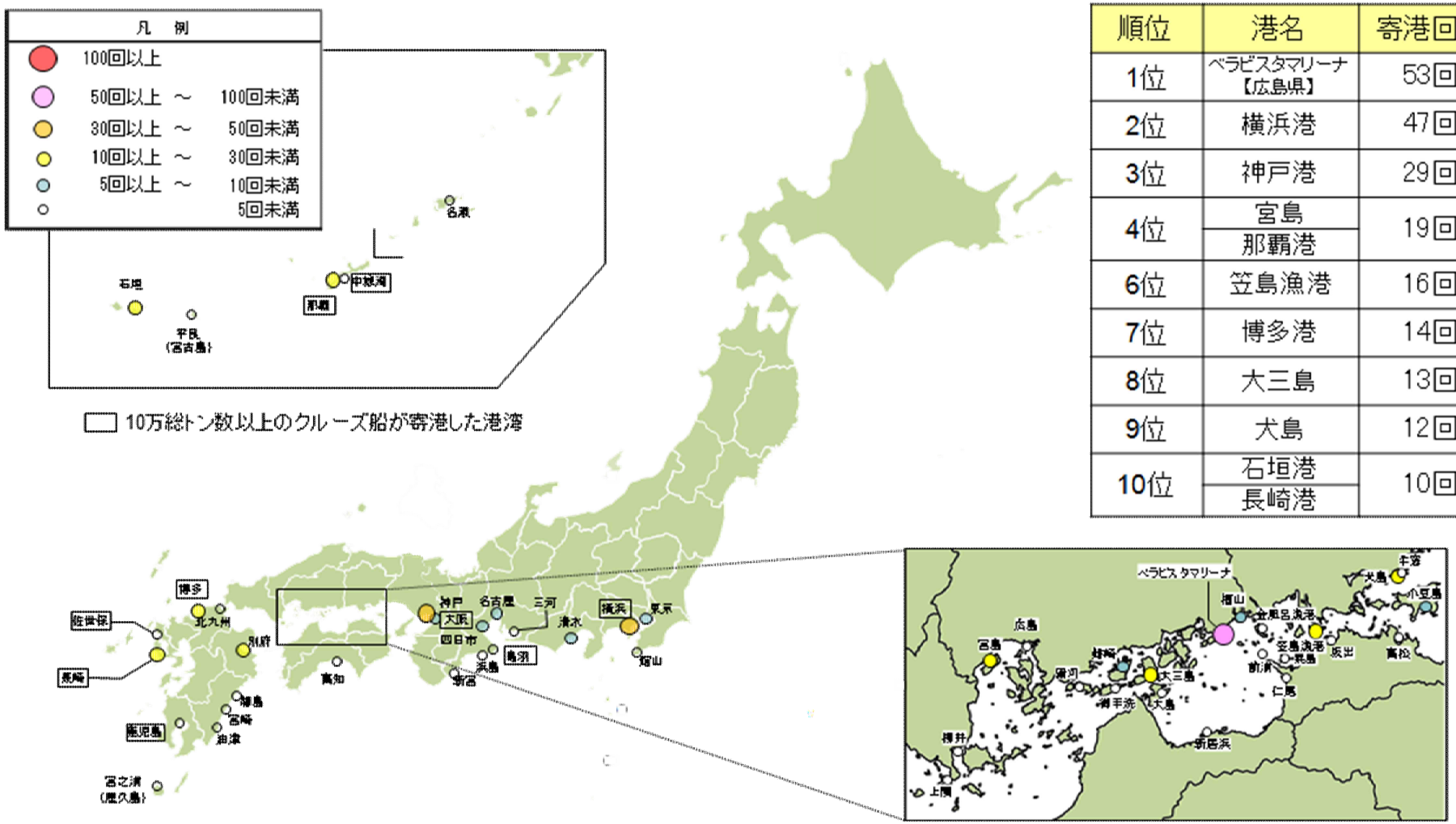

2020年クルーズ船の寄港回数（上位10港）

順位	港名	寄港回数
1位	ベラビスタマリーナ【広島県】	53回
2位	横浜港	47回
3位	神戸港	29回
4位	宮島	19回
	那覇港	
6位	笠島漁港	16回
7位	博多港	14回
8位	大三島	13回
9位	犬島	12回
10位	石垣港	10回
	長崎港	

資料

図表５　外国船社及び日本船社が運航するクルーズ船の寄港回数

順位	2013年		2014年		2015年		2016年		2017年		2018年		2019年		2020年	
	港湾名	回数	港湾名	回数	港湾名	回数	港湾名	回数	港湾名	回数	港湾名	回数	港湾名	回数	港湾名	回数
1	横浜	152	横浜	146	博多	259	博多	328	博多	326	博多	279	那覇	260	ベラビスタマリーナ【広島県】	53
2	神戸	101	博多	115	長崎	131	長崎	197	長崎	267	那覇	243	博多	229	横浜	47
3	石垣	65	神戸	100	横浜	125	那覇	193	那覇	224	長崎	220	横浜	188	神戸	29
4	那覇	56	那覇	80	那覇	115	横浜	127	横浜	178	横浜	168	長崎	183	宮島 那覇	19
5	東京	42	長崎	75	神戸	97	神戸	104	石垣	132	平良	143	石垣	148	—	—
6	長崎	39	石垣	73	石垣	84	石垣	95	平良	130	神戸	136	平良	147	笠島漁港	16
7	博多	38	小樽	41	鹿児島	53	平良	86	神戸	116	ベラビスタマリーナ【広島県】	122	神戸	131	博多	14
8	名古屋	35	函館	36	佐世保	36	鹿児島	83	鹿児島	108	佐世保	108	鹿児島	106	大三島	13
9	二見【東京都】	29	鹿児島	33	名古屋	34	佐世保	64	佐世保	84	石垣	107	ベラビスタマリーナ【広島県】	100	犬島	12
10	広島	26	名古屋	30	広島	32	広島	47	八代	66	鹿児島	100	佐世保	79	石垣 長崎	10
	その他	418	その他	475	その他	488	その他	693	その他	1133	その他	1304	その他	1295	その他	110
	合計	1001	合計	1204	合計	1454	合計	2017	合計	2764	合計	2930	合計	2866	合計	352

図表６　外国船社が運航するクルーズ船の寄港回数

順位	2013年		2014年		2015年		2016年		2017年		2018年		2019年		2020年	
	港湾名	回数	港湾名	回数	港湾名	回数	港湾名	回数	港湾名	回数	港湾名	回数	港湾名	回数	港湾名	回数
1	石垣	59	博多	99	博多	245	博多	312	博多	309	博多	263	那覇	251	那覇	17
2	那覇	41	長崎	70	長崎	128	長崎	190	長崎	262	那覇	236	博多	205	博多	14
3	長崎	35	石垣	69	那覇	105	那覇	183	那覇	217	長崎	215	長崎	178	石垣 長崎	9
4	横浜	32	那覇	68	石垣	79	石垣	91	石垣 平良	129	平良	142	石垣 平良	146	—	—
5	博多	19	横浜	48	鹿児島	51	平良	84	—	—	石垣	105	—	—	横浜 佐世保 鹿児島 平良	3
6	神戸	18	神戸	32	神戸	42	鹿児島	80	鹿児島	98	佐世保	105	鹿児島	95	—	—
7	広島	16	小樽	31	横浜	37	佐世保	62	佐世保	82	鹿児島	96	横浜	87	—	—
8	鹿児島	16	鹿児島	29	佐世保	34	横浜	40	八代	65	横浜	70	佐世保	77	—	—
9	大阪	12	函館	27	広島	25	広島	34	横浜	57	神戸	66	神戸	63	神戸	2
10	境	12	釧路	21	大阪	18	神戸	32	境	56	広島	44	大阪	57	中城湾 鳥羽 大阪	1
	その他	113	その他	159	その他	201	その他	335	その他	609	その他	571	その他	627	その他	—
	合計	373	合計	653	合計	965	合計	1443	合計	2013	合計	1913	合計	1932	合計	66

図表７　日本船社が運航するクルーズ船の寄港回数

順位	2013年		2014年		2015年		2016年		2017年		2018年		2019年		2020年	
	港湾名	回数	港湾名	回数	港湾名	回数	港湾名	回数	港湾名	回数	港湾名	回数	港湾名	回数	港湾名	回数
1	横浜	120	横浜	98	横浜	88	横浜	87	横浜	121	ベラビスタマリーナ【広島県】	122	横浜	101	ベラビスタマリーナ【広島県】	53
2	神戸	83	神戸	68	神戸	55	神戸	72	神戸	73	横浜	98	ベラビスタマリーナ【広島県】	100	横浜	44
3	東京	36	名古屋	27	名古屋	30	名古屋	31	名古屋	30	神戸	70	神戸	68	神戸	27
4	名古屋	32	博多	16	東京	15	東京	17	ベラビスタマリーナ【広島県】	28	宮島	62	宮島	42	宮島	19
5	二見【東京都】	29	二見【東京都】	15	博多	14	博多	16	東京	19	福山	48	大三島	31	笠島漁港	16
									宮島	19						
6	博多	19	東京	13	宮之浦	13	宮之浦	14	—	—	大三島	37	名古屋	30	大三島	13
7	那覇	15	宮之浦	13	仙台塩釜	11	広島	13	博多	17	倉橋漁港	29	福山	26	犬島	12
											名古屋	29				
8	宮之浦	14	那覇	12	小樽	10	小樽	11	宮之浦	15	—	—	博多	24	福山	9
															鯵崎	
9	小樽	11	小樽	10	那覇	10	函館	11	二見【東京都】	13	金風呂漁港	25	笠島漁港	23	—	—
									福山	13						
10	青森	11	仙台塩釜	10	青森	9	二見【東京都】	10	—	—	直島	24	直島	17	清水	7
					秋田	9	那覇	10							名古屋	
	その他	258	その他	269	その他	225	その他	282	その他	403	その他	473	その他	472	その他	70
	合計	628	合計	551	合計	489	合計	574	合計	751	合計	1017	合計	934	合計	286

参考　我が国港湾へのクルーズ船の月別寄港回数（2019/2020）

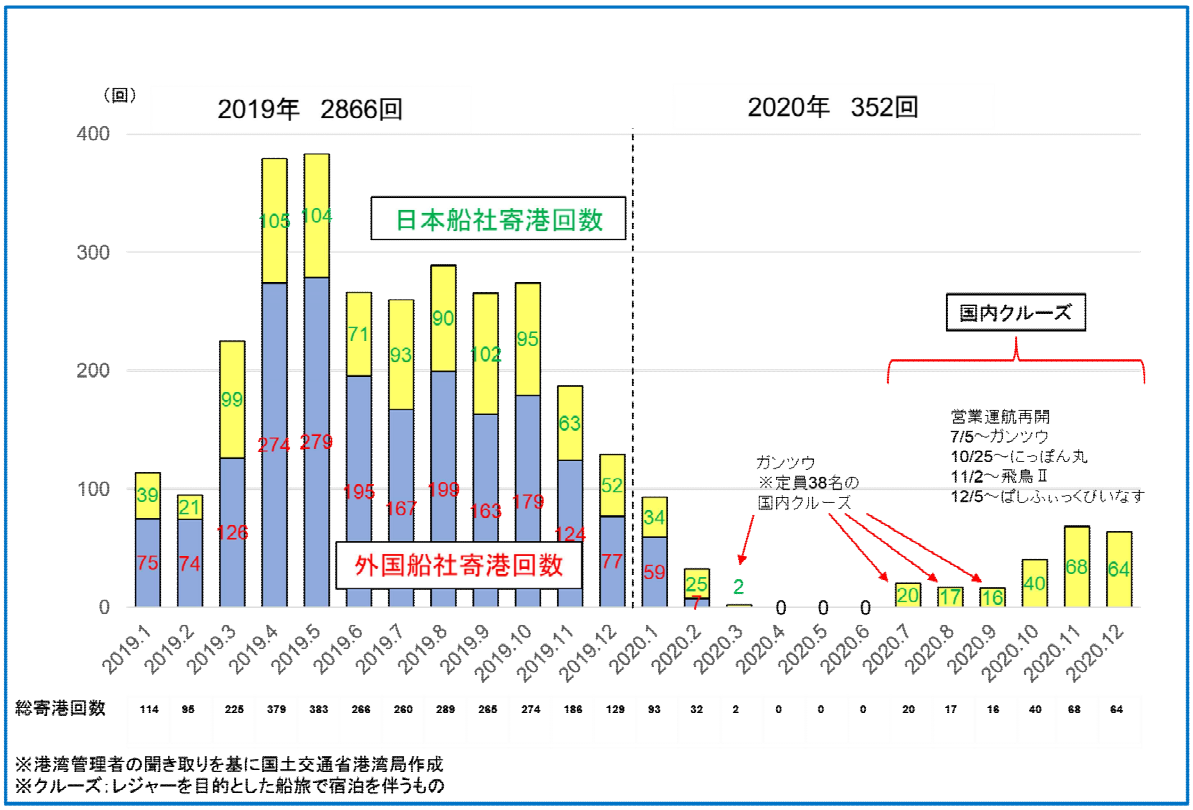

※港湾管理者の聞き取りを基に国土交通省港湾局作成
※クルーズ:レジャーを目的とした船旅で宿泊を伴うもの