

本 M B 第 250 号  
2022 年 9 月 16 日

国土交通大臣  
齊 藤 鉄 夫 殿

東京都渋谷区代々木二丁目 2 番 2 号  
東日本旅客鉄道株式会社  
代表取締役社長 深 澤 祐

鉄道事業の旅客の運賃上限変更認可申請

当社では、このたび鉄道事業の旅客の運賃を別紙のとおり変更いたしたく、鉄道事業法  
(昭和 61 年法律第 92 号) 第 16 条第 1 項の規定に基づき申請いたします。



- 1 名称及び住所  
東京都渋谷区代々木二丁目2番2号  
東日本旅客鉄道株式会社  
代表取締役社長 深澤 祐二
- 2 変更しようとする運賃を適用する路線  
別紙1のとおり
- 3 変更しようとする運賃の上限の種類、額及び適用方法  
別紙2のとおり

なお、すべての運賃に消費税及び地方消費税（10%）を含んだ額を上限額とする。ただし、免税の運賃は消費税及び地方消費税を含んだ運賃に110分の100を乗じ、1円未満の端数を1円単位に切り上げた額とする。

- 4 変更を必要とする理由  
当社は、東京の電車特定区間において、平日朝の旅客需要の平準化等により利用者利便を向上させることを目指している。ついては、定期運賃（通勤）の上限を変更した上で、運賃収入を増加させないことを前提に、変更した上限の範囲内において割増の運賃と割引の運賃を組み合わせた設定（変動運賃制）を実施することで、これに取り組むこととしたい。
- 5 実施希望日・期間  
2023年3月から2026年3月まで
- 6 添付資料  
旅客運賃等の算出の基礎を記載した書類（別紙3）  
変動運賃制実施計画
- 7 その他  
鉄道事業法施行規則第32条第4項に基づき、所定運賃を上限の種類、額及び適用方法と同じものとする。

## 営業線

電車特定区間の範囲

営業線	区間
赤羽線	池袋から赤羽まで
五日市線	拜島から武蔵五日市まで
青梅線	立川から奥多摩まで
京葉線	東京から千葉みなとまで及び市川塩浜から分岐して西船橋を經由して南船橋まで
常磐線	日暮里から取手まで
総武線	東京から千葉まで及び錦糸町から御茶ノ水まで
中央線	神田から高尾まで
鶴見線	鶴見から扇町まで並びに浅野から分岐して海芝浦まで及び武蔵白石から分岐して大川まで
東海道線	東京から川崎及び横浜を經由して大船まで、品川から新川崎を經由して鶴見まで並びに鶴見から横浜羽沢まで
東北線	東京から王子を經由して大宮まで及び日暮里から尾久を經由して赤羽まで並びに赤羽から武蔵浦和を經由して大宮まで
南武線	川崎から立川まで及び尻手から分岐して浜川崎まで
根岸線	横浜から大船まで
武蔵野線	府中本町から東浦和を經由して西船橋まで
山手線	品川から新宿を經由して田端まで
横須賀線	大船から久里浜まで
横浜線	東神奈川から八王子まで

山手線等の範囲

営業線	区間
総武線	秋葉原から御茶ノ水まで
中央線	神田から新宿まで
東海道線	東京から品川まで
東北線	東京から田端まで
山手線	品川から新宿を經由して田端まで

※ 東海道線の項中「鶴見から横浜羽沢まで」については、実施運賃として電車特定区間の範囲としている。

上限の変更及び割引を実施しようとする旅客運賃の種類・額及び適用方法 新旧対照表

現行				申請											
別表第9 電車特定区間のみを乗車する場合の通勤定期旅客運賃 (単位：円)				別表第9 電車特定区間のみを乗車する場合の通勤定期旅客運賃 (単位：円)											
営業キロ	1箇月	3箇月	6箇月	営業キロ	1箇月	3箇月	6箇月	営業キロ	1箇月	3箇月	6箇月	営業キロ	1箇月	3箇月	6箇月
1	3,950	11,270	18,980	51	23,380	66,610	126,210	1	4,000	11,420	19,240	51	23,700	67,540	127,970
2	3,950	11,270	18,980	52	23,820	67,910	128,640	2	4,000	11,420	19,240	52	24,150	68,860	130,440
3	3,950	11,270	18,980	53	24,200	68,960	130,650	3	4,000	11,420	19,240	53	24,530	69,920	132,470
4	4,940	14,090	23,710	54	24,710	70,400	134,360	4	5,000	14,280	24,040	54	25,050	71,380	136,240
5	4,940	14,090	23,710	55	25,100	71,520	134,360	5	5,000	14,280	24,040	55	25,450	72,520	136,240
6	4,940	14,090	23,710	56	25,540	72,790	134,360	6	5,000	14,280	24,040	56	25,890	73,800	136,240
7	5,270	15,010	25,290	57	25,920	73,870	134,360	7	5,340	15,220	25,640	57	26,280	74,900	136,240
8	5,270	15,010	25,290	58	26,420	75,310	134,360	8	5,340	15,220	25,640	58	26,780	76,360	136,240
9	5,270	15,010	25,290	59	26,810	76,400	134,360	9	5,340	15,220	25,640	59	27,180	77,460	136,240
10	5,270	15,010	25,290	60	27,240	77,650	134,360	10	5,340	15,220	25,640	60	27,620	78,730	136,240
11	6,580	18,760	31,620	61	27,610	78,710	149,160	11	6,670	19,020	32,060	61	27,990	79,810	151,240
12	6,580	18,760	31,620	62	28,020	79,850	151,280	12	6,670	19,020	32,060	62	28,410	80,960	153,390
13	6,580	18,760	31,620	63	28,480	81,160	153,770	13	6,670	19,020	32,060	63	28,870	82,290	155,920
14	6,580	18,760	31,620	64	28,870	82,290	155,910	14	6,670	19,020	32,060	64	29,270	83,440	158,090
15	6,580	18,760	31,620	65	29,400	83,800	158,080	15	6,670	19,020	32,060	65	29,810	84,970	160,290
16	9,220	26,290	44,260	66	29,780	84,910	158,080	16	9,340	26,650	44,870	66	30,190	86,090	160,290
17	9,220	26,290	44,260	67	30,190	86,040	158,080	17	9,340	26,650	44,870	67	30,610	87,240	160,290
18	9,220	26,290	44,260	68	30,660	87,370	158,080	18	9,340	26,650	44,870	68	31,080	88,590	160,290
19	9,220	26,290	44,260	69	31,120	88,670	158,080	19	9,340	26,650	44,870	69	31,550	89,910	160,290
20	9,220	26,290	44,260	70	31,580	89,990	158,080	20	9,340	26,650	44,870	70	32,020	91,240	160,290
21	11,850	33,790	56,910	71	31,840	90,730	171,910	21	12,010	34,260	57,700	71	32,280	92,000	174,310
22	11,850	33,790	56,910	72	32,370	92,270	174,830	22	12,010	34,260	57,700	72	32,820	93,560	177,270
23	11,850	33,790	56,910	73	32,750	93,330	176,840	23	12,010	34,260	57,700	73	33,200	94,630	179,310
24	11,850	33,790	56,910	74	33,220	94,660	179,320	24	12,010	34,260	57,700	74	33,680	95,980	181,830
25	11,850	33,790	56,910	75	33,570	95,670	181,790	25	12,010	34,260	57,700	75	34,030	97,000	184,330
26	13,900	39,640	67,980	76	34,100	97,210	181,790	26	14,090	40,190	68,930	76	34,570	98,570	184,330
27	14,170	40,370	67,980	77	34,490	98,310	181,790	27	14,360	40,930	68,930	77	34,970	99,680	184,330
28	14,170	40,370	67,980	78	34,940	99,590	181,790	28	14,360	40,930	68,930	78	35,420	100,980	184,330
29	14,170	40,370	67,980	79	35,390	100,880	181,790	29	14,360	40,930	68,930	79	35,880	102,290	184,330
30	14,170	40,370	67,980	80	35,840	102,160	181,790	30	14,360	40,930	68,930	80	36,340	103,590	184,330
31	16,110	45,940	80,620	81	36,480	103,960	197,000	31	16,330	46,580	81,740	81	36,990	105,410	199,750
32	16,550	47,180	80,620	82	36,910	105,190	199,310	32	16,780	47,840	81,740	82	37,420	106,660	202,100
33	16,800	47,870	80,620	83	37,330	106,420	201,610	33	17,030	48,540	81,740	83	37,850	107,900	204,430
34	16,800	47,870	80,620	84	37,770	107,660	203,990	34	17,030	48,540	81,740	84	38,290	109,160	206,840
35	16,800	47,870	80,620	85	38,280	109,100	207,090	35	17,030	48,540	81,740	85	38,810	110,620	209,980
36	18,220	51,940	93,270	86	38,720	110,330	207,090	36	18,470	52,660	94,570	86	39,260	111,870	209,980
37	18,650	53,160	93,270	87	39,150	111,570	207,090	37	18,910	53,900	94,570	87	39,690	113,130	209,980
38	19,020	54,200	93,270	88	39,580	112,790	207,090	38	19,280	54,950	94,570	88	40,130	114,360	209,980
39	19,360	55,170	93,270	89	40,000	114,020	207,090	39	19,630	55,940	94,570	89	40,560	115,610	209,980
40	19,430	55,380	93,270	90	40,430	115,230	207,090	40	19,700	56,150	94,570	90	40,990	116,840	209,980
41	20,240	57,700	104,330	91	40,780	116,240	220,220	41	20,520	58,500	105,790	91	41,350	117,860	223,300
42	20,550	58,590	104,330	92	41,270	117,610	222,840	42	20,830	59,410	105,790	92	41,840	119,250	225,950
43	20,850	59,440	104,330	93	41,650	118,680	224,860	43	21,140	60,270	105,790	93	42,230	120,340	228,000
44	21,290	60,680	104,330	94	42,130	120,090	227,530	44	21,580	61,520	105,790	94	42,710	121,770	230,710
45	21,600	61,570	104,330	95	42,500	121,160	230,790	45	21,900	62,430	105,790	95	43,090	122,850	234,020
46	21,660	61,770	116,990	96	42,980	122,520	230,790	46	21,960	62,630	118,620	96	43,580	124,230	234,020
47	21,950	62,570	116,990	97	43,470	123,910	230,790	47	22,250	63,440	118,620	97	44,070	125,640	234,020
48	22,300	63,560	116,990	98	43,860	125,000	230,790	48	22,610	64,440	118,620	98	44,470	126,750	234,020
49	22,590	64,360	116,990	99	44,330	126,340	230,790	49	22,900	65,260	118,620	99	44,950	128,100	234,020
50	22,880	65,210	116,990	100	44,820	127,720	230,790	50	23,200	66,120	118,620	100	45,440	129,500	234,020

## 現行

別表第10 山手線等のみを乗車する場合の通勤定期旅客運賃

(単位：円)

営業 キロ	1 箇月	3 箇月	6 箇月
1	3,950	11,270	18,980
2	3,950	11,270	18,980
3	3,950	11,270	18,980
4	4,940	14,090	23,710
5	4,940	14,090	23,710
6	4,940	14,090	23,710
7	5,270	15,010	25,290
8	5,270	15,010	25,290
9	5,270	15,010	25,290
10	5,270	15,010	25,290
11	5,930	16,900	28,460
12	5,930	16,900	28,460
13	5,930	16,900	28,460
14	5,930	16,900	28,460
15	5,930	16,900	28,460
16	7,900	22,540	37,950
17	7,900	22,540	37,950
18	7,900	22,540	37,950
19	7,900	22,540	37,950
20	7,900	22,540	37,950
21	10,210	29,110	49,000
22	10,210	29,110	49,000
23	10,210	29,110	49,000
24	10,210	29,110	49,000
25	10,210	29,110	49,000
26	12,230	34,890	60,060
27	12,520	35,660	60,060
28	12,520	35,660	60,060
29	12,520	35,660	60,060
30	12,520	35,660	60,060
31	14,030	39,990	69,560
32	14,380	41,020	69,560
33	14,490	41,300	69,560
34	14,490	41,300	69,560
35	14,490	41,300	69,560

## 申請

別表第10 山手線等のみを乗車する場合の通勤定期旅客運賃

(単位：円)

営業 キロ	1 箇月	3 箇月	6 箇月
1	4,000	11,420	19,240
2	4,000	11,420	19,240
3	4,000	11,420	19,240
4	5,000	14,280	24,040
5	5,000	14,280	24,040
6	5,000	14,280	24,040
7	5,340	15,220	25,640
8	5,340	15,220	25,640
9	5,340	15,220	25,640
10	5,340	15,220	25,640
11	6,010	17,130	28,850
12	6,010	17,130	28,850
13	6,010	17,130	28,850
14	6,010	17,130	28,850
15	6,010	17,130	28,850
16	8,010	22,850	38,480
17	8,010	22,850	38,480
18	8,010	22,850	38,480
19	8,010	22,850	38,480
20	8,010	22,850	38,480
21	10,350	29,510	49,680
22	10,350	29,510	49,680
23	10,350	29,510	49,680
24	10,350	29,510	49,680
25	10,350	29,510	49,680
26	12,400	35,370	60,900
27	12,690	36,150	60,900
28	12,690	36,150	60,900
29	12,690	36,150	60,900
30	12,690	36,150	60,900
31	14,220	40,540	70,530
32	14,580	41,590	70,530
33	14,690	41,870	70,530
34	14,690	41,870	70,530
35	14,690	41,870	70,530

## 旅客運賃等の算出の基礎を記載した書類

事業者名：東日本旅客鉄道株式会社

(単位:億円)

		2023年度		2024年度		2025年度		合計		増収額	増収率
		現行	改定	現行	改定	現行	改定	現行 (A)	改定 (B)	B-A	(B-A)/A×100
旅客運輸 収入	定期外	0	9	0	13	0	13	0	35	35	
	定期	2,410	2,403	2,488	2,474	2,488	2,474	7,386	7,351	▲ 35	
	通勤旅客定期	2,410	2,088	2,488	2,089	2,488	2,089	7,386	6,266	▲ 1,120	
	オフピーク定期券	0	315	0	385	0	385	0	1,085	1,085	
	合計	2,410	2,412	2,488	2,487	2,488	2,487	7,386	7,386	▲0	

※いずれも実施区間・期間の範囲内にかかるもののみを算出して記載(税抜)

※定期外についてはオフピーク定期券保有者がピーク時間帯に乗車する場合について記載

添付資料

## 変動運賃制実施計画

2022年9月16日

東日本旅客鉄道株式会社

(変動運賃制の実施期間)

2023年3月から2026年3月まで

## 変動運賃制を実施する区間

電車特定区間の範囲

営業線	区間
赤羽線	池袋から赤羽まで
五日市線	拝島から武蔵五日市まで
青梅線	立川から奥多摩まで
京葉線	東京から千葉みなとまで及び市川塩浜から分岐して西船橋を経由して南船橋まで
常磐線	日暮里から取手まで
総武線	東京から千葉まで及び錦糸町から御茶ノ水まで
中央線	神田から高尾まで
鶴見線	鶴見から扇町まで並びに浅野から分岐して海芝浦まで及び武蔵白石から分岐して大川まで
東海道線	東京から川崎及び横浜を経由して大船まで、品川から新川崎を経由して鶴見まで並びに鶴見から横浜羽沢まで
東北線	東京から王子を経由して大宮まで及び日暮里から尾久を経由して赤羽まで並びに赤羽から武蔵浦和を経由して大宮まで
南武線	川崎から立川まで及び尻手から分岐して浜川崎まで
根岸線	横浜から大船まで
武蔵野線	府中本町から東浦和を経由して西船橋まで
山手線	品川から新宿を経由して田端まで
横須賀線	大船から久里浜まで
横浜線	東神奈川から八王子まで

山手線等の範囲

営業線	区間
総武線	秋葉原から御茶ノ水まで
中央線	神田から新宿まで
東海道線	東京から品川まで
東北線	東京から田端まで
山手線	品川から新宿を経由して田端まで

※ 東海道線の項中「鶴見から横浜羽沢まで」については、実施運賃として電車特定区間の範囲としている。





## 設定しようとする運賃（割増及び割引となる運賃の改定率）

### 1. キロ別定期旅客運賃値上率表（電車特定区間のみを乗車する場合の通勤定期旅客運賃）

#### （1）通勤定期券（上限変更にかかるもの）

営業 キロ	1 箇月			3 箇月			6 箇月		
	現行	申請	値上率	現行	申請	値上率	現行	申請	値上率
キロ	円	円	%	円	円	%	円	円	%
1	3,950	4,000	1.3	11,270	11,420	1.3	18,980	19,240	1.4
2	3,950	4,000	1.3	11,270	11,420	1.3	18,980	19,240	1.4
3	3,950	4,000	1.3	11,270	11,420	1.3	18,980	19,240	1.4
4	4,940	5,000	1.2	14,090	14,280	1.3	23,710	24,040	1.4
5	4,940	5,000	1.2	14,090	14,280	1.3	23,710	24,040	1.4
6	4,940	5,000	1.2	14,090	14,280	1.3	23,710	24,040	1.4
7	5,270	5,340	1.3	15,010	15,220	1.4	25,290	25,640	1.4
8	5,270	5,340	1.3	15,010	15,220	1.4	25,290	25,640	1.4
9	5,270	5,340	1.3	15,010	15,220	1.4	25,290	25,640	1.4
10	5,270	5,340	1.3	15,010	15,220	1.4	25,290	25,640	1.4
11	6,580	6,670	1.4	18,760	19,020	1.4	31,620	32,060	1.4
12	6,580	6,670	1.4	18,760	19,020	1.4	31,620	32,060	1.4
13	6,580	6,670	1.4	18,760	19,020	1.4	31,620	32,060	1.4
14	6,580	6,670	1.4	18,760	19,020	1.4	31,620	32,060	1.4
15	6,580	6,670	1.4	18,760	19,020	1.4	31,620	32,060	1.4
16	9,220	9,340	1.3	26,290	26,650	1.4	44,260	44,870	1.4
17	9,220	9,340	1.3	26,290	26,650	1.4	44,260	44,870	1.4
18	9,220	9,340	1.3	26,290	26,650	1.4	44,260	44,870	1.4
19	9,220	9,340	1.3	26,290	26,650	1.4	44,260	44,870	1.4
20	9,220	9,340	1.3	26,290	26,650	1.4	44,260	44,870	1.4
21	11,850	12,010	1.4	33,790	34,260	1.4	56,910	57,700	1.4
22	11,850	12,010	1.4	33,790	34,260	1.4	56,910	57,700	1.4
23	11,850	12,010	1.4	33,790	34,260	1.4	56,910	57,700	1.4
24	11,850	12,010	1.4	33,790	34,260	1.4	56,910	57,700	1.4
25	11,850	12,010	1.4	33,790	34,260	1.4	56,910	57,700	1.4
26	13,900	14,090	1.4	39,640	40,190	1.4	67,980	68,930	1.4
27	14,170	14,360	1.3	40,370	40,930	1.4	67,980	68,930	1.4
28	14,170	14,360	1.3	40,370	40,930	1.4	67,980	68,930	1.4
29	14,170	14,360	1.3	40,370	40,930	1.4	67,980	68,930	1.4
30	14,170	14,360	1.3	40,370	40,930	1.4	67,980	68,930	1.4
31	16,110	16,330	1.4	45,940	46,580	1.4	80,620	81,740	1.4
32	16,550	16,780	1.4	47,180	47,840	1.4	80,620	81,740	1.4
33	16,800	17,030	1.4	47,870	48,540	1.4	80,620	81,740	1.4
34	16,800	17,030	1.4	47,870	48,540	1.4	80,620	81,740	1.4
35	16,800	17,030	1.4	47,870	48,540	1.4	80,620	81,740	1.4
36	18,220	18,470	1.4	51,940	52,660	1.4	93,270	94,570	1.4
37	18,650	18,910	1.4	53,160	53,900	1.4	93,270	94,570	1.4
38	19,020	19,280	1.4	54,200	54,950	1.4	93,270	94,570	1.4
39	19,360	19,630	1.4	55,170	55,940	1.4	93,270	94,570	1.4
40	19,430	19,700	1.4	55,380	56,150	1.4	93,270	94,570	1.4
41	20,240	20,520	1.4	57,700	58,500	1.4	104,330	105,790	1.4
42	20,550	20,830	1.4	58,590	59,410	1.4	104,330	105,790	1.4
43	20,850	21,140	1.4	59,440	60,270	1.4	104,330	105,790	1.4
44	21,290	21,580	1.4	60,680	61,520	1.4	104,330	105,790	1.4
45	21,600	21,900	1.4	61,570	62,430	1.4	104,330	105,790	1.4
46	21,660	21,960	1.4	61,770	62,630	1.4	116,990	118,620	1.4
47	21,950	22,250	1.4	62,570	63,440	1.4	116,990	118,620	1.4
48	22,300	22,610	1.4	63,560	64,440	1.4	116,990	118,620	1.4
49	22,590	22,900	1.4	64,360	65,260	1.4	116,990	118,620	1.4
50	22,880	23,200	1.4	65,210	66,120	1.4	116,990	118,620	1.4

営業 キ口	1 箇月			3 箇月			6 箇月		
	現行	申請	値上率	現行	申請	値上率	現行	申請	値上率
キ口	円	円	%	円	円	%	円	円	%
51	23,380	23,700	1.4	66,610	67,540	1.4	126,210	127,970	1.4
52	23,820	24,150	1.4	67,910	68,860	1.4	128,640	130,440	1.4
53	24,200	24,530	1.4	68,960	69,920	1.4	130,650	132,470	1.4
54	24,710	25,050	1.4	70,400	71,380	1.4	134,360	136,240	1.4
55	25,100	25,450	1.4	71,520	72,520	1.4	134,360	136,240	1.4
56	25,540	25,890	1.4	72,790	73,800	1.4	134,360	136,240	1.4
57	25,920	26,280	1.4	73,870	74,900	1.4	134,360	136,240	1.4
58	26,420	26,780	1.4	75,310	76,360	1.4	134,360	136,240	1.4
59	26,810	27,180	1.4	76,400	77,460	1.4	134,360	136,240	1.4
60	27,240	27,620	1.4	77,650	78,730	1.4	134,360	136,240	1.4
61	27,610	27,990	1.4	78,710	79,810	1.4	149,160	151,240	1.4
62	28,020	28,410	1.4	79,850	80,960	1.4	151,280	153,390	1.4
63	28,480	28,870	1.4	81,160	82,290	1.4	153,770	155,920	1.4
64	28,870	29,270	1.4	82,290	83,440	1.4	155,910	158,090	1.4
65	29,400	29,810	1.4	83,800	84,970	1.4	158,080	160,290	1.4
66	29,780	30,190	1.4	84,910	86,090	1.4	158,080	160,290	1.4
67	30,190	30,610	1.4	86,040	87,240	1.4	158,080	160,290	1.4
68	30,660	31,080	1.4	87,370	88,590	1.4	158,080	160,290	1.4
69	31,120	31,550	1.4	88,670	89,910	1.4	158,080	160,290	1.4
70	31,580	32,020	1.4	89,990	91,240	1.4	158,080	160,290	1.4
71	31,840	32,280	1.4	90,730	92,000	1.4	171,910	174,310	1.4
72	32,370	32,820	1.4	92,270	93,560	1.4	174,830	177,270	1.4
73	32,750	33,200	1.4	93,330	94,630	1.4	176,840	179,310	1.4
74	33,220	33,680	1.4	94,660	95,980	1.4	179,320	181,830	1.4
75	33,570	34,030	1.4	95,670	97,000	1.4	181,790	184,330	1.4
76	34,100	34,570	1.4	97,210	98,570	1.4	181,790	184,330	1.4
77	34,490	34,970	1.4	98,310	99,680	1.4	181,790	184,330	1.4
78	34,940	35,420	1.4	99,590	100,980	1.4	181,790	184,330	1.4
79	35,390	35,880	1.4	100,880	102,290	1.4	181,790	184,330	1.4
80	35,840	36,340	1.4	102,160	103,590	1.4	181,790	184,330	1.4
81	36,480	36,990	1.4	103,960	105,410	1.4	197,000	199,750	1.4
82	36,910	37,420	1.4	105,190	106,660	1.4	199,310	202,100	1.4
83	37,330	37,850	1.4	106,420	107,900	1.4	201,610	204,430	1.4
84	37,770	38,290	1.4	107,660	109,160	1.4	203,990	206,840	1.4
85	38,280	38,810	1.4	109,100	110,620	1.4	207,090	209,980	1.4
86	38,720	39,260	1.4	110,330	111,870	1.4	207,090	209,980	1.4
87	39,150	39,690	1.4	111,570	113,130	1.4	207,090	209,980	1.4
88	39,580	40,130	1.4	112,790	114,360	1.4	207,090	209,980	1.4
89	40,000	40,560	1.4	114,020	115,610	1.4	207,090	209,980	1.4
90	40,430	40,990	1.4	115,230	116,840	1.4	207,090	209,980	1.4
91	40,780	41,350	1.4	116,240	117,860	1.4	220,220	223,300	1.4
92	41,270	41,840	1.4	117,610	119,250	1.4	222,840	225,950	1.4
93	41,650	42,230	1.4	118,680	120,340	1.4	224,860	228,000	1.4
94	42,130	42,710	1.4	120,090	121,770	1.4	227,530	230,710	1.4
95	42,500	43,090	1.4	121,160	122,850	1.4	230,790	234,020	1.4
96	42,980	43,580	1.4	122,520	124,230	1.4	230,790	234,020	1.4
97	43,470	44,070	1.4	123,910	125,640	1.4	230,790	234,020	1.4
98	43,860	44,470	1.4	125,000	126,750	1.4	230,790	234,020	1.4
99	44,330	44,950	1.4	126,340	128,100	1.4	230,790	234,020	1.4
100	44,820	45,440	1.4	127,720	129,500	1.4	230,790	234,020	1.4

## (2) オフピーク定期券 (Suica時差通勤定期券)

営業 キロ	1 箇月			3 箇月			6 箇月		
	現行	改定	割引率	現行	改定	割引率	現行	改定	割引率
キロ	円	円	%	円	円	%	円	円	%
1	3,950	3,550	-10.1	11,270	10,140	-10.0	18,980	17,080	-10.0
2	3,950	3,550	-10.1	11,270	10,140	-10.0	18,980	17,080	-10.0
3	3,950	3,550	-10.1	11,270	10,140	-10.0	18,980	17,080	-10.0
4	4,940	4,440	-10.1	14,090	12,680	-10.0	23,710	21,330	-10.0
5	4,940	4,440	-10.1	14,090	12,680	-10.0	23,710	21,330	-10.0
6	4,940	4,440	-10.1	14,090	12,680	-10.0	23,710	21,330	-10.0
7	5,270	4,740	-10.1	15,010	13,500	-10.1	25,290	22,760	-10.0
8	5,270	4,740	-10.1	15,010	13,500	-10.1	25,290	22,760	-10.0
9	5,270	4,740	-10.1	15,010	13,500	-10.1	25,290	22,760	-10.0
10	5,270	4,740	-10.1	15,010	13,500	-10.1	25,290	22,760	-10.0
11	6,580	5,920	-10.0	18,760	16,880	-10.0	31,620	28,450	-10.0
12	6,580	5,920	-10.0	18,760	16,880	-10.0	31,620	28,450	-10.0
13	6,580	5,920	-10.0	18,760	16,880	-10.0	31,620	28,450	-10.0
14	6,580	5,920	-10.0	18,760	16,880	-10.0	31,620	28,450	-10.0
15	6,580	5,920	-10.0	18,760	16,880	-10.0	31,620	28,450	-10.0
16	9,220	8,290	-10.1	26,290	23,660	-10.0	44,260	39,830	-10.0
17	9,220	8,290	-10.1	26,290	23,660	-10.0	44,260	39,830	-10.0
18	9,220	8,290	-10.1	26,290	23,660	-10.0	44,260	39,830	-10.0
19	9,220	8,290	-10.1	26,290	23,660	-10.0	44,260	39,830	-10.0
20	9,220	8,290	-10.1	26,290	23,660	-10.0	44,260	39,830	-10.0
21	11,850	10,660	-10.0	33,790	30,410	-10.0	56,910	51,210	-10.0
22	11,850	10,660	-10.0	33,790	30,410	-10.0	56,910	51,210	-10.0
23	11,850	10,660	-10.0	33,790	30,410	-10.0	56,910	51,210	-10.0
24	11,850	10,660	-10.0	33,790	30,410	-10.0	56,910	51,210	-10.0
25	11,850	10,660	-10.0	33,790	30,410	-10.0	56,910	51,210	-10.0
26	13,900	12,510	-10.0	39,640	35,670	-10.0	67,980	61,180	-10.0
27	14,170	12,750	-10.0	40,370	36,330	-10.0	67,980	61,180	-10.0
28	14,170	12,750	-10.0	40,370	36,330	-10.0	67,980	61,180	-10.0
29	14,170	12,750	-10.0	40,370	36,330	-10.0	67,980	61,180	-10.0
30	14,170	12,750	-10.0	40,370	36,330	-10.0	67,980	61,180	-10.0
31	16,110	14,490	-10.1	45,940	41,340	-10.0	80,620	72,550	-10.0
32	16,550	14,890	-10.0	47,180	42,460	-10.0	80,620	72,550	-10.0
33	16,800	15,120	-10.0	47,870	43,080	-10.0	80,620	72,550	-10.0
34	16,800	15,120	-10.0	47,870	43,080	-10.0	80,620	72,550	-10.0
35	16,800	15,120	-10.0	47,870	43,080	-10.0	80,620	72,550	-10.0
36	18,220	16,390	-10.0	51,940	46,740	-10.0	93,270	83,940	-10.0
37	18,650	16,780	-10.0	53,160	47,840	-10.0	93,270	83,940	-10.0
38	19,020	17,110	-10.0	54,200	48,780	-10.0	93,270	83,940	-10.0
39	19,360	17,420	-10.0	55,170	49,650	-10.0	93,270	83,940	-10.0
40	19,430	17,480	-10.0	55,380	49,840	-10.0	93,270	83,940	-10.0
41	20,240	18,210	-10.0	57,700	51,930	-10.0	104,330	93,890	-10.0
42	20,550	18,490	-10.0	58,590	52,730	-10.0	104,330	93,890	-10.0
43	20,850	18,760	-10.0	59,440	53,490	-10.0	104,330	93,890	-10.0
44	21,290	19,160	-10.0	60,680	54,610	-10.0	104,330	93,890	-10.0
45	21,600	19,440	-10.0	61,570	55,410	-10.0	104,330	93,890	-10.0
46	21,660	19,490	-10.0	61,770	55,590	-10.0	116,990	105,290	-10.0
47	21,950	19,750	-10.0	62,570	56,310	-10.0	116,990	105,290	-10.0
48	22,300	20,070	-10.0	63,560	57,200	-10.0	116,990	105,290	-10.0
49	22,590	20,330	-10.0	64,360	57,920	-10.0	116,990	105,290	-10.0
50	22,880	20,590	-10.0	65,210	58,680	-10.0	116,990	105,290	-10.0

営業 キ口	1 箇月			3 箇月			6 箇月		
	現行	改定	割引率	現行	改定	割引率	現行	改定	割引率
51	23,380	21,040	-10.0	66,610	59,940	-10.0	126,210	113,580	-10.0
52	23,820	21,430	-10.0	67,910	61,110	-10.0	128,640	115,770	-10.0
53	24,200	21,780	-10.0	68,960	62,060	-10.0	130,650	117,580	-10.0
54	24,710	22,230	-10.0	70,400	63,360	-10.0	134,360	120,920	-10.0
55	25,100	22,590	-10.0	71,520	64,360	-10.0	134,360	120,920	-10.0
56	25,540	22,980	-10.0	72,790	65,510	-10.0	134,360	120,920	-10.0
57	25,920	23,320	-10.0	73,870	66,480	-10.0	134,360	120,920	-10.0
58	26,420	23,770	-10.0	75,310	67,770	-10.0	134,360	120,920	-10.0
59	26,810	24,120	-10.0	76,400	68,760	-10.0	134,360	120,920	-10.0
60	27,240	24,510	-10.0	77,650	69,880	-10.0	134,360	120,920	-10.0
61	27,610	24,840	-10.0	78,710	70,830	-10.0	149,160	134,240	-10.0
62	28,020	25,210	-10.0	79,850	71,860	-10.0	151,280	136,150	-10.0
63	28,480	25,630	-10.0	81,160	73,040	-10.0	153,770	138,390	-10.0
64	28,870	25,980	-10.0	82,290	74,060	-10.0	155,910	140,310	-10.0
65	29,400	26,460	-10.0	83,800	75,420	-10.0	158,080	142,270	-10.0
66	29,780	26,800	-10.0	84,910	76,410	-10.0	158,080	142,270	-10.0
67	30,190	27,170	-10.0	86,040	77,430	-10.0	158,080	142,270	-10.0
68	30,660	27,590	-10.0	87,370	78,630	-10.0	158,080	142,270	-10.0
69	31,120	28,000	-10.0	88,670	79,800	-10.0	158,080	142,270	-10.0
70	31,580	28,420	-10.0	89,990	80,990	-10.0	158,080	142,270	-10.0
71	31,840	28,650	-10.0	90,730	81,650	-10.0	171,910	154,710	-10.0
72	32,370	29,130	-10.0	92,270	83,040	-10.0	174,830	157,340	-10.0
73	32,750	29,470	-10.0	93,330	83,990	-10.0	176,840	159,150	-10.0
74	33,220	29,890	-10.0	94,660	85,190	-10.0	179,320	161,380	-10.0
75	33,570	30,210	-10.0	95,670	86,100	-10.0	181,790	163,610	-10.0
76	34,100	30,690	-10.0	97,210	87,480	-10.0	181,790	163,610	-10.0
77	34,490	31,040	-10.0	98,310	88,470	-10.0	181,790	163,610	-10.0
78	34,940	31,440	-10.0	99,590	89,630	-10.0	181,790	163,610	-10.0
79	35,390	31,850	-10.0	100,880	90,790	-10.0	181,790	163,610	-10.0
80	35,840	32,250	-10.0	102,160	91,940	-10.0	181,790	163,610	-10.0
81	36,480	32,830	-10.0	103,960	93,560	-10.0	197,000	177,300	-10.0
82	36,910	33,210	-10.0	105,190	94,670	-10.0	199,310	179,370	-10.0
83	37,330	33,590	-10.0	106,420	95,770	-10.0	201,610	181,440	-10.0
84	37,770	33,990	-10.0	107,660	96,890	-10.0	203,990	183,590	-10.0
85	38,280	34,450	-10.0	109,100	98,190	-10.0	207,090	186,380	-10.0
86	38,720	34,840	-10.0	110,330	99,290	-10.0	207,090	186,380	-10.0
87	39,150	35,230	-10.0	111,570	100,410	-10.0	207,090	186,380	-10.0
88	39,580	35,620	-10.0	112,790	101,510	-10.0	207,090	186,380	-10.0
89	40,000	36,000	-10.0	114,020	102,610	-10.0	207,090	186,380	-10.0
90	40,430	36,380	-10.0	115,230	103,700	-10.0	207,090	186,380	-10.0
91	40,780	36,700	-10.0	116,240	104,610	-10.0	220,220	198,190	-10.0
92	41,270	37,140	-10.0	117,610	105,840	-10.0	222,840	200,550	-10.0
93	41,650	37,480	-10.0	118,680	106,810	-10.0	224,860	202,370	-10.0
94	42,130	37,910	-10.0	120,090	108,080	-10.0	227,530	204,770	-10.0
95	42,500	38,250	-10.0	121,160	109,040	-10.0	230,790	207,710	-10.0
96	42,980	38,680	-10.0	122,520	110,260	-10.0	230,790	207,710	-10.0
97	43,470	39,120	-10.0	123,910	111,510	-10.0	230,790	207,710	-10.0
98	43,860	39,470	-10.0	125,000	112,500	-10.0	230,790	207,710	-10.0
99	44,330	39,890	-10.0	126,340	113,700	-10.0	230,790	207,710	-10.0
100	44,820	40,330	-10.0	127,720	114,940	-10.0	230,790	207,710	-10.0

2. キロ別定期旅客運賃値上率表（山手線等のみを乗車する場合の通勤定期旅客運賃）

(1) 通勤定期券（上限変更にかかるもの）

営業 キロ	1 箇月			3 箇月			6 箇月		
	現行	申請	値上率	現行	申請	値上率	現行	申請	値上率
キロ	円	円	%	円	円	%	円	円	%
1	3,950	4,000	1.3	11,270	11,420	1.3	18,980	19,240	1.4
2	3,950	4,000	1.3	11,270	11,420	1.3	18,980	19,240	1.4
3	3,950	4,000	1.3	11,270	11,420	1.3	18,980	19,240	1.4
4	4,940	5,000	1.2	14,090	14,280	1.3	23,710	24,040	1.4
5	4,940	5,000	1.2	14,090	14,280	1.3	23,710	24,040	1.4
6	4,940	5,000	1.2	14,090	14,280	1.3	23,710	24,040	1.4
7	5,270	5,340	1.3	15,010	15,220	1.4	25,290	25,640	1.4
8	5,270	5,340	1.3	15,010	15,220	1.4	25,290	25,640	1.4
9	5,270	5,340	1.3	15,010	15,220	1.4	25,290	25,640	1.4
10	5,270	5,340	1.3	15,010	15,220	1.4	25,290	25,640	1.4
11	5,930	6,010	1.3	16,900	17,130	1.4	28,460	28,850	1.4
12	5,930	6,010	1.3	16,900	17,130	1.4	28,460	28,850	1.4
13	5,930	6,010	1.3	16,900	17,130	1.4	28,460	28,850	1.4
14	5,930	6,010	1.3	16,900	17,130	1.4	28,460	28,850	1.4
15	5,930	6,010	1.3	16,900	17,130	1.4	28,460	28,850	1.4
16	7,900	8,010	1.4	22,540	22,850	1.4	37,950	38,480	1.4
17	7,900	8,010	1.4	22,540	22,850	1.4	37,950	38,480	1.4
18	7,900	8,010	1.4	22,540	22,850	1.4	37,950	38,480	1.4
19	7,900	8,010	1.4	22,540	22,850	1.4	37,950	38,480	1.4
20	7,900	8,010	1.4	22,540	22,850	1.4	37,950	38,480	1.4
21	10,210	10,350	1.4	29,110	29,510	1.4	49,000	49,680	1.4
22	10,210	10,350	1.4	29,110	29,510	1.4	49,000	49,680	1.4
23	10,210	10,350	1.4	29,110	29,510	1.4	49,000	49,680	1.4
24	10,210	10,350	1.4	29,110	29,510	1.4	49,000	49,680	1.4
25	10,210	10,350	1.4	29,110	29,510	1.4	49,000	49,680	1.4
26	12,230	12,400	1.4	34,890	35,370	1.4	60,060	60,900	1.4
27	12,520	12,690	1.4	35,660	36,150	1.4	60,060	60,900	1.4
28	12,520	12,690	1.4	35,660	36,150	1.4	60,060	60,900	1.4
29	12,520	12,690	1.4	35,660	36,150	1.4	60,060	60,900	1.4
30	12,520	12,690	1.4	35,660	36,150	1.4	60,060	60,900	1.4
31	14,030	14,220	1.4	39,990	40,540	1.4	69,560	70,530	1.4
32	14,380	14,580	1.4	41,020	41,590	1.4	69,560	70,530	1.4
33	14,490	14,690	1.4	41,300	41,870	1.4	69,560	70,530	1.4
34	14,490	14,690	1.4	41,300	41,870	1.4	69,560	70,530	1.4
35	14,490	14,690	1.4	41,300	41,870	1.4	69,560	70,530	1.4

## (2) オフピーク定期券 (Suica時差通勤定期券)

営業 キロ	1箇月			3箇月			6箇月		
	現行	改定	割引率	現行	改定	割引率	現行	改定	割引率
キロ	円	円	%	円	円	%	円	円	%
1	3,950	3,550	-10.1	11,270	10,140	-10.0	18,980	17,080	-10.0
2	3,950	3,550	-10.1	11,270	10,140	-10.0	18,980	17,080	-10.0
3	3,950	3,550	-10.1	11,270	10,140	-10.0	18,980	17,080	-10.0
4	4,940	4,440	-10.1	14,090	12,680	-10.0	23,710	21,330	-10.0
5	4,940	4,440	-10.1	14,090	12,680	-10.0	23,710	21,330	-10.0
6	4,940	4,440	-10.1	14,090	12,680	-10.0	23,710	21,330	-10.0
7	5,270	4,740	-10.1	15,010	13,500	-10.1	25,290	22,760	-10.0
8	5,270	4,740	-10.1	15,010	13,500	-10.1	25,290	22,760	-10.0
9	5,270	4,740	-10.1	15,010	13,500	-10.1	25,290	22,760	-10.0
10	5,270	4,740	-10.1	15,010	13,500	-10.1	25,290	22,760	-10.0
11	5,930	5,330	-10.1	16,900	15,210	-10.0	28,460	25,610	-10.0
12	5,930	5,330	-10.1	16,900	15,210	-10.0	28,460	25,610	-10.0
13	5,930	5,330	-10.1	16,900	15,210	-10.0	28,460	25,610	-10.0
14	5,930	5,330	-10.1	16,900	15,210	-10.0	28,460	25,610	-10.0
15	5,930	5,330	-10.1	16,900	15,210	-10.0	28,460	25,610	-10.0
16	7,900	7,110	-10.0	22,540	20,280	-10.0	37,950	34,150	-10.0
17	7,900	7,110	-10.0	22,540	20,280	-10.0	37,950	34,150	-10.0
18	7,900	7,110	-10.0	22,540	20,280	-10.0	37,950	34,150	-10.0
19	7,900	7,110	-10.0	22,540	20,280	-10.0	37,950	34,150	-10.0
20	7,900	7,110	-10.0	22,540	20,280	-10.0	37,950	34,150	-10.0
21	10,210	9,180	-10.1	29,110	26,190	-10.0	49,000	44,100	-10.0
22	10,210	9,180	-10.1	29,110	26,190	-10.0	49,000	44,100	-10.0
23	10,210	9,180	-10.1	29,110	26,190	-10.0	49,000	44,100	-10.0
24	10,210	9,180	-10.1	29,110	26,190	-10.0	49,000	44,100	-10.0
25	10,210	9,180	-10.1	29,110	26,190	-10.0	49,000	44,100	-10.0
26	12,230	11,000	-10.1	34,890	31,400	-10.0	60,060	54,050	-10.0
27	12,520	11,260	-10.1	35,660	32,090	-10.0	60,060	54,050	-10.0
28	12,520	11,260	-10.1	35,660	32,090	-10.0	60,060	54,050	-10.0
29	12,520	11,260	-10.1	35,660	32,090	-10.0	60,060	54,050	-10.0
30	12,520	11,260	-10.1	35,660	32,090	-10.0	60,060	54,050	-10.0
31	14,030	12,620	-10.0	39,990	35,990	-10.0	69,560	62,600	-10.0
32	14,380	12,940	-10.0	41,020	36,910	-10.0	69,560	62,600	-10.0
33	14,490	13,040	-10.0	41,300	37,170	-10.0	69,560	62,600	-10.0
34	14,490	13,040	-10.0	41,300	37,170	-10.0	69,560	62,600	-10.0
35	14,490	13,040	-10.0	41,300	37,170	-10.0	69,560	62,600	-10.0

3. キロ別定期旅客運賃値上率表（東京付近の特定区間の通勤定期旅客運賃）

(1) 通勤定期券

区間	1 箇月			3 箇月			6 箇月		
	現行	改定	値上率	現行	改定	値上率	現行	改定	値上率
	円	円	%	円	円	%	円	円	%
西船橋 ・ 東京	9,220	9,340	1.3	26,290	26,650	1.4	44,260	44,870	1.4
新橋 ・ 逗子	22,980	23,300	1.4	65,500	66,410	1.4	116,990	118,620	1.4
新橋 ・ 東逗子	22,980	23,300	1.4	65,500	66,410	1.4	116,990	118,620	1.4
新橋 ・ 田浦	22,980	23,300	1.4	65,500	66,410	1.4	116,990	118,620	1.4
新橋 ・ 横須賀	27,480	27,860	1.4	78,320	79,410	1.4	134,360	136,240	1.4
新橋 ・ 衣笠	27,480	27,860	1.4	78,320	79,410	1.4	134,360	136,240	1.4
新橋 ・ 久里浜	27,480	27,860	1.4	78,320	79,410	1.4	134,360	136,240	1.4
浜松町 ・ 逗子	22,960	23,280	1.4	65,420	66,330	1.4	116,990	118,620	1.4
浜松町 ・ 東逗子	22,960	23,280	1.4	65,420	66,330	1.4	116,990	118,620	1.4
浜松町 ・ 田浦	22,960	23,280	1.4	65,420	66,330	1.4	116,990	118,620	1.4
浜松町 ・ 横須賀	22,960	23,280	1.4	65,420	66,330	1.4	116,990	118,620	1.4
浜松町 ・ 衣笠	27,480	27,860	1.4	78,320	79,410	1.4	134,360	136,240	1.4
浜松町 ・ 久里浜	27,480	27,860	1.4	78,320	79,410	1.4	134,360	136,240	1.4
田町 ・ 逗子	22,960	23,280	1.4	65,420	66,330	1.4	116,990	118,620	1.4
田町 ・ 東逗子	22,960	23,280	1.4	65,420	66,330	1.4	116,990	118,620	1.4
田町 ・ 田浦	22,960	23,280	1.4	65,420	66,330	1.4	116,990	118,620	1.4
田町 ・ 横須賀	22,960	23,280	1.4	65,420	66,330	1.4	116,990	118,620	1.4
田町 ・ 衣笠	27,480	27,860	1.4	78,320	79,410	1.4	134,360	136,240	1.4
田町 ・ 久里浜	27,480	27,860	1.4	78,320	79,410	1.4	134,360	136,240	1.4
高輪グートウェイ ・ 東逗子	22,960	23,280	1.4	65,420	66,330	1.4	116,990	118,620	1.4
高輪グートウェイ ・ 田浦	22,960	23,280	1.4	65,420	66,330	1.4	116,990	118,620	1.4
高輪グートウェイ ・ 横須賀	22,960	23,280	1.4	65,420	66,330	1.4	116,990	118,620	1.4
高輪グートウェイ ・ 久里浜	27,480	27,860	1.4	78,320	79,410	1.4	134,360	136,240	1.4
品川 ・ 新子安	8,560	8,670	1.3	24,400	24,740	1.4	41,100	41,670	1.4
品川 ・ 東神奈川	8,560	8,670	1.3	24,400	24,740	1.4	41,100	41,670	1.4
品川 ・ 横浜	8,560	8,670	1.3	24,400	24,740	1.4	41,100	41,670	1.4
品川 ・ 鎌倉	21,500	21,800	1.4	61,270	62,120	1.4	104,330	105,790	1.4
品川 ・ 逗子	21,500	21,800	1.4	61,270	62,120	1.4	104,330	105,790	1.4
品川 ・ 東逗子	22,960	23,280	1.4	65,420	66,330	1.4	116,990	118,620	1.4
品川 ・ 田浦	22,960	23,280	1.4	65,420	66,330	1.4	116,990	118,620	1.4
品川 ・ 横須賀	22,960	23,280	1.4	65,420	66,330	1.4	116,990	118,620	1.4
品川 ・ 衣笠	22,980	23,300	1.4	65,500	66,410	1.4	116,990	118,620	1.4
品川 ・ 久里浜	27,480	27,860	1.4	78,320	79,410	1.4	134,360	136,240	1.4
大井町 ・ 新子安	8,560	8,670	1.3	24,400	24,740	1.4	41,100	41,670	1.4
大井町 ・ 東神奈川	8,560	8,670	1.3	24,400	24,740	1.4	41,100	41,670	1.4
大井町 ・ 横浜	8,560	8,670	1.3	24,400	24,740	1.4	41,100	41,670	1.4
大井町 ・ 逗子	21,500	21,800	1.4	61,270	62,120	1.4	104,330	105,790	1.4
大井町 ・ 田浦	22,960	23,280	1.4	65,420	66,330	1.4	116,990	118,620	1.4
大井町 ・ 横須賀	22,960	23,280	1.4	65,420	66,330	1.4	116,990	118,620	1.4
大井町 ・ 衣笠	22,980	23,300	1.4	65,500	66,410	1.4	116,990	118,620	1.4
大井町 ・ 久里浜	27,480	27,860	1.4	78,320	79,410	1.4	134,360	136,240	1.4
大森 ・ 東神奈川	8,560	8,670	1.3	24,400	24,740	1.4	41,100	41,670	1.4
大森 ・ 横浜	8,560	8,670	1.3	24,400	24,740	1.4	41,100	41,670	1.4
大森 ・ 横須賀	22,960	23,280	1.4	65,420	66,330	1.4	116,990	118,620	1.4
大森 ・ 衣笠	22,980	23,300	1.4	65,500	66,410	1.4	116,990	118,620	1.4
蒲田 ・ 衣笠	22,980	23,300	1.4	65,500	66,410	1.4	116,990	118,620	1.4
横浜 ・ 鎌倉	10,210	10,350	1.4	29,110	29,510	1.4	49,000	49,680	1.4



区間	1 箇月			3 箇月			6 箇月		
	現行	改定	値上率	現行	改定	値上率	現行	改定	値上率
	円	円	%	円	円	%	円	円	%
横浜 ・ 逗子	10,210	10,350	1.4	29,110	29,510	1.4	49,000	49,680	1.4
横浜 ・ 田浦	14,170	14,360	1.3	40,370	40,930	1.4	67,980	68,930	1.4
保土ヶ谷 ・ 逗子	10,210	10,350	1.4	29,110	29,510	1.4	49,000	49,680	1.4
西大井 ・ 新子安	8,560	8,670	1.3	24,400	24,740	1.4	41,100	41,670	1.4
西大井 ・ 東神奈川	8,560	8,670	1.3	24,400	24,740	1.4	41,100	41,670	1.4
西大井 ・ 横浜	8,560	8,670	1.3	24,400	24,740	1.4	41,100	41,670	1.4
西大井 ・ 逗子	21,500	21,800	1.4	61,270	62,120	1.4	104,330	105,790	1.4
西大井 ・ 田浦	22,960	23,280	1.4	65,420	66,330	1.4	116,990	118,620	1.4
西大井 ・ 横須賀	22,960	23,280	1.4	65,420	66,330	1.4	116,990	118,620	1.4
西大井 ・ 衣笠	22,980	23,300	1.4	65,500	66,410	1.4	116,990	118,620	1.4
武蔵小杉 ・ 衣笠	22,980	23,300	1.4	65,500	66,410	1.4	116,990	118,620	1.4
西大井 ・ 久里浜	27,480	27,860	1.4	78,320	79,410	1.4	134,360	136,240	1.4
大久保 ・ 豊田	14,490	14,690	1.4	41,300	41,870	1.4	69,560	70,530	1.4
大久保 ・ 八王子	14,490	14,690	1.4	41,300	41,870	1.4	69,560	70,530	1.4
大久保 ・ 西八王子	16,800	17,030	1.4	47,870	48,540	1.4	80,620	81,740	1.4
大久保 ・ 高尾	16,800	17,030	1.4	47,870	48,540	1.4	80,620	81,740	1.4
大久保 ・ 昭島	14,170	14,360	1.3	40,370	40,930	1.4	67,980	68,930	1.4
大久保 ・ 拝島	14,170	14,360	1.3	40,370	40,930	1.4	67,980	68,930	1.4
東中野 ・ 豊田	14,490	14,690	1.4	41,300	41,870	1.4	69,560	70,530	1.4
東中野 ・ 八王子	14,490	14,690	1.4	41,300	41,870	1.4	69,560	70,530	1.4
東中野 ・ 西八王子	16,800	17,030	1.4	47,870	48,540	1.4	80,620	81,740	1.4
東中野 ・ 高尾	16,800	17,030	1.4	47,870	48,540	1.4	80,620	81,740	1.4
東中野 ・ 拝島	14,170	14,360	1.3	40,370	40,930	1.4	67,980	68,930	1.4
中野 ・ 八王子	14,490	14,690	1.4	41,300	41,870	1.4	69,560	70,530	1.4
中野 ・ 西八王子	16,800	17,030	1.4	47,870	48,540	1.4	80,620	81,740	1.4
中野 ・ 高尾	16,800	17,030	1.4	47,870	48,540	1.4	80,620	81,740	1.4
高円寺 ・ 八王子	14,490	14,690	1.4	41,300	41,870	1.4	69,560	70,530	1.4
高円寺 ・ 高尾	16,800	17,030	1.4	47,870	48,540	1.4	80,620	81,740	1.4
阿佐ヶ谷 ・ 八王子	14,490	14,690	1.4	41,300	41,870	1.4	69,560	70,530	1.4
阿佐ヶ谷 ・ 高尾	16,800	17,030	1.4	47,870	48,540	1.4	80,620	81,740	1.4
新宿 ・ 日野	14,490	14,690	1.4	41,300	41,870	1.4	69,560	70,530	1.4
新宿 ・ 豊田	14,490	14,690	1.4	41,300	41,870	1.4	69,560	70,530	1.4
新宿 ・ 八王子	14,490	14,690	1.4	41,300	41,870	1.4	69,560	70,530	1.4
新宿 ・ 西八王子	16,800	17,030	1.4	47,870	48,540	1.4	80,620	81,740	1.4
新宿 ・ 高尾	16,800	17,030	1.4	47,870	48,540	1.4	80,620	81,740	1.4
新宿 ・ 中神	14,170	14,360	1.3	40,370	40,930	1.4	67,980	68,930	1.4
新宿 ・ 昭島	14,170	14,360	1.3	40,370	40,930	1.4	67,980	68,930	1.4
新宿 ・ 拝島	14,170	14,360	1.3	40,370	40,930	1.4	67,980	68,930	1.4
渋谷 ・ 新子安	11,850	12,010	1.4	33,790	34,260	1.4	56,910	57,700	1.4
渋谷 ・ 東神奈川	11,850	12,010	1.4	33,790	34,260	1.4	56,910	57,700	1.4
渋谷 ・ 横浜	11,850	12,010	1.4	33,790	34,260	1.4	56,910	57,700	1.4
渋谷 ・ 桜木町	14,170	14,360	1.3	40,370	40,930	1.4	67,980	68,930	1.4
渋谷 ・ 吉祥寺	6,580	6,670	1.4	18,760	19,020	1.4	31,620	32,060	1.4
恵比寿 ・ 東神奈川	11,850	12,010	1.4	33,790	34,260	1.4	56,910	57,700	1.4
恵比寿 ・ 横浜	11,850	12,010	1.4	33,790	34,260	1.4	56,910	57,700	1.4
目黒 ・ 横浜	11,850	12,010	1.4	33,790	34,260	1.4	56,910	57,700	1.4

## (2) オフピーク定期券 (Suica時差通勤定期券)

区間	1 箇月			3 箇月			6 箇月		
	現行	改定	割引率	現行	改定	割引率	現行	改定	割引率
	円	円	%	円	円	%	円	円	%
西船橋 ・ 東京	9,220	8,290	-10.1	26,290	23,660	-10.0	44,260	39,830	-10.0
新橋 ・ 逗子	22,980	20,680	-10.0	65,500	58,950	-10.0	116,990	105,290	-10.0
新橋 ・ 東逗子	22,980	20,680	-10.0	65,500	58,950	-10.0	116,990	105,290	-10.0
新橋 ・ 田浦	22,980	20,680	-10.0	65,500	58,950	-10.0	116,990	105,290	-10.0
新橋 ・ 横須賀	27,480	24,730	-10.0	78,320	70,480	-10.0	134,360	120,920	-10.0
新橋 ・ 衣笠	27,480	24,730	-10.0	78,320	70,480	-10.0	134,360	120,920	-10.0
新橋 ・ 久里浜	27,480	24,730	-10.0	78,320	70,480	-10.0	134,360	120,920	-10.0
浜松町 ・ 逗子	22,960	20,660	-10.0	65,420	58,870	-10.0	116,990	105,290	-10.0
浜松町 ・ 東逗子	22,960	20,660	-10.0	65,420	58,870	-10.0	116,990	105,290	-10.0
浜松町 ・ 田浦	22,960	20,660	-10.0	65,420	58,870	-10.0	116,990	105,290	-10.0
浜松町 ・ 横須賀	22,960	20,660	-10.0	65,420	58,870	-10.0	116,990	105,290	-10.0
浜松町 ・ 衣笠	27,480	24,730	-10.0	78,320	70,480	-10.0	134,360	120,920	-10.0
浜松町 ・ 久里浜	27,480	24,730	-10.0	78,320	70,480	-10.0	134,360	120,920	-10.0
田町 ・ 逗子	22,960	20,660	-10.0	65,420	58,870	-10.0	116,990	105,290	-10.0
田町 ・ 東逗子	22,960	20,660	-10.0	65,420	58,870	-10.0	116,990	105,290	-10.0
田町 ・ 田浦	22,960	20,660	-10.0	65,420	58,870	-10.0	116,990	105,290	-10.0
田町 ・ 横須賀	22,960	20,660	-10.0	65,420	58,870	-10.0	116,990	105,290	-10.0
田町 ・ 衣笠	27,480	24,730	-10.0	78,320	70,480	-10.0	134,360	120,920	-10.0
田町 ・ 久里浜	27,480	24,730	-10.0	78,320	70,480	-10.0	134,360	120,920	-10.0
高輪グートウェイ ・ 東逗子	22,960	20,660	-10.0	65,420	58,870	-10.0	116,990	105,290	-10.0
高輪グートウェイ ・ 田浦	22,960	20,660	-10.0	65,420	58,870	-10.0	116,990	105,290	-10.0
高輪グートウェイ ・ 横須賀	22,960	20,660	-10.0	65,420	58,870	-10.0	116,990	105,290	-10.0
高輪グートウェイ ・ 久里浜	27,480	24,730	-10.0	78,320	70,480	-10.0	134,360	120,920	-10.0
品川 ・ 新子安	8,560	7,700	-10.0	24,400	21,960	-10.0	41,100	36,990	-10.0
品川 ・ 東神奈川	8,560	7,700	-10.0	24,400	21,960	-10.0	41,100	36,990	-10.0
品川 ・ 横浜	8,560	7,700	-10.0	24,400	21,960	-10.0	41,100	36,990	-10.0
品川 ・ 鎌倉	21,500	19,350	-10.0	61,270	55,140	-10.0	104,330	93,890	-10.0
品川 ・ 逗子	21,500	19,350	-10.0	61,270	55,140	-10.0	104,330	93,890	-10.0
品川 ・ 東逗子	22,960	20,660	-10.0	65,420	58,870	-10.0	116,990	105,290	-10.0
品川 ・ 田浦	22,960	20,660	-10.0	65,420	58,870	-10.0	116,990	105,290	-10.0
品川 ・ 横須賀	22,960	20,660	-10.0	65,420	58,870	-10.0	116,990	105,290	-10.0
品川 ・ 衣笠	22,980	20,680	-10.0	65,500	58,950	-10.0	116,990	105,290	-10.0
品川 ・ 久里浜	27,480	24,730	-10.0	78,320	70,480	-10.0	134,360	120,920	-10.0
大井町 ・ 新子安	8,560	7,700	-10.0	24,400	21,960	-10.0	41,100	36,990	-10.0
大井町 ・ 東神奈川	8,560	7,700	-10.0	24,400	21,960	-10.0	41,100	36,990	-10.0
大井町 ・ 横浜	8,560	7,700	-10.0	24,400	21,960	-10.0	41,100	36,990	-10.0
大井町 ・ 逗子	21,500	19,350	-10.0	61,270	55,140	-10.0	104,330	93,890	-10.0
大井町 ・ 田浦	22,960	20,660	-10.0	65,420	58,870	-10.0	116,990	105,290	-10.0
大井町 ・ 横須賀	22,960	20,660	-10.0	65,420	58,870	-10.0	116,990	105,290	-10.0
大井町 ・ 衣笠	22,980	20,680	-10.0	65,500	58,950	-10.0	116,990	105,290	-10.0
大井町 ・ 久里浜	27,480	24,730	-10.0	78,320	70,480	-10.0	134,360	120,920	-10.0
大森 ・ 東神奈川	8,560	7,700	-10.0	24,400	21,960	-10.0	41,100	36,990	-10.0
大森 ・ 横浜	8,560	7,700	-10.0	24,400	21,960	-10.0	41,100	36,990	-10.0
大森 ・ 横須賀	22,960	20,660	-10.0	65,420	58,870	-10.0	116,990	105,290	-10.0
大森 ・ 衣笠	22,980	20,680	-10.0	65,500	58,950	-10.0	116,990	105,290	-10.0
蒲田 ・ 衣笠	22,980	20,680	-10.0	65,500	58,950	-10.0	116,990	105,290	-10.0
横浜 ・ 鎌倉	10,210	9,180	-10.1	29,110	26,190	-10.0	49,000	44,100	-10.0

区間	1 箇月			3 箇月			6 箇月		
	現行	改定	割引率	現行	改定	割引率	現行	改定	割引率
	円	円	%	円	円	%	円	円	%
横浜 ・ 逗子	10,210	9,180	-10.1	29,110	26,190	-10.0	49,000	44,100	-10.0
横浜 ・ 田浦	14,170	12,750	-10.0	40,370	36,330	-10.0	67,980	61,180	-10.0
保土ヶ谷 ・ 逗子	10,210	9,180	-10.1	29,110	26,190	-10.0	49,000	44,100	-10.0
西大井 ・ 新子安	8,560	7,700	-10.0	24,400	21,960	-10.0	41,100	36,990	-10.0
西大井 ・ 東神奈川	8,560	7,700	-10.0	24,400	21,960	-10.0	41,100	36,990	-10.0
西大井 ・ 横浜	8,560	7,700	-10.0	24,400	21,960	-10.0	41,100	36,990	-10.0
西大井 ・ 逗子	21,500	19,350	-10.0	61,270	55,140	-10.0	104,330	93,890	-10.0
西大井 ・ 田浦	22,960	20,660	-10.0	65,420	58,870	-10.0	116,990	105,290	-10.0
西大井 ・ 横須賀	22,960	20,660	-10.0	65,420	58,870	-10.0	116,990	105,290	-10.0
西大井 ・ 衣笠	22,980	20,680	-10.0	65,500	58,950	-10.0	116,990	105,290	-10.0
武蔵小杉 ・ 衣笠	22,980	20,680	-10.0	65,500	58,950	-10.0	116,990	105,290	-10.0
西大井 ・ 久里浜	27,480	24,730	-10.0	78,320	70,480	-10.0	134,360	120,920	-10.0
大久保 ・ 豊田	14,490	13,040	-10.0	41,300	37,170	-10.0	69,560	62,600	-10.0
大久保 ・ 八王子	14,490	13,040	-10.0	41,300	37,170	-10.0	69,560	62,600	-10.0
大久保 ・ 西八王子	16,800	15,120	-10.0	47,870	43,080	-10.0	80,620	72,550	-10.0
大久保 ・ 高尾	16,800	15,120	-10.0	47,870	43,080	-10.0	80,620	72,550	-10.0
大久保 ・ 昭島	14,170	12,750	-10.0	40,370	36,330	-10.0	67,980	61,180	-10.0
大久保 ・ 拝島	14,170	12,750	-10.0	40,370	36,330	-10.0	67,980	61,180	-10.0
東中野 ・ 豊田	14,490	13,040	-10.0	41,300	37,170	-10.0	69,560	62,600	-10.0
東中野 ・ 八王子	14,490	13,040	-10.0	41,300	37,170	-10.0	69,560	62,600	-10.0
東中野 ・ 西八王子	16,800	15,120	-10.0	47,870	43,080	-10.0	80,620	72,550	-10.0
東中野 ・ 高尾	16,800	15,120	-10.0	47,870	43,080	-10.0	80,620	72,550	-10.0
東中野 ・ 拝島	14,170	12,750	-10.0	40,370	36,330	-10.0	67,980	61,180	-10.0
中野 ・ 八王子	14,490	13,040	-10.0	41,300	37,170	-10.0	69,560	62,600	-10.0
中野 ・ 西八王子	16,800	15,120	-10.0	47,870	43,080	-10.0	80,620	72,550	-10.0
中野 ・ 高尾	16,800	15,120	-10.0	47,870	43,080	-10.0	80,620	72,550	-10.0
高円寺 ・ 八王子	14,490	13,040	-10.0	41,300	37,170	-10.0	69,560	62,600	-10.0
高円寺 ・ 高尾	16,800	15,120	-10.0	47,870	43,080	-10.0	80,620	72,550	-10.0
阿佐ヶ谷 ・ 八王子	14,490	13,040	-10.0	41,300	37,170	-10.0	69,560	62,600	-10.0
阿佐ヶ谷 ・ 高尾	16,800	15,120	-10.0	47,870	43,080	-10.0	80,620	72,550	-10.0
新宿 ・ 日野	14,490	13,040	-10.0	41,300	37,170	-10.0	69,560	62,600	-10.0
新宿 ・ 豊田	14,490	13,040	-10.0	41,300	37,170	-10.0	69,560	62,600	-10.0
新宿 ・ 八王子	14,490	13,040	-10.0	41,300	37,170	-10.0	69,560	62,600	-10.0
新宿 ・ 西八王子	16,800	15,120	-10.0	47,870	43,080	-10.0	80,620	72,550	-10.0
新宿 ・ 高尾	16,800	15,120	-10.0	47,870	43,080	-10.0	80,620	72,550	-10.0
新宿 ・ 中神	14,170	12,750	-10.0	40,370	36,330	-10.0	67,980	61,180	-10.0
新宿 ・ 昭島	14,170	12,750	-10.0	40,370	36,330	-10.0	67,980	61,180	-10.0
新宿 ・ 拝島	14,170	12,750	-10.0	40,370	36,330	-10.0	67,980	61,180	-10.0
渋谷 ・ 新子安	11,850	10,660	-10.0	33,790	30,410	-10.0	56,910	51,210	-10.0
渋谷 ・ 東神奈川	11,850	10,660	-10.0	33,790	30,410	-10.0	56,910	51,210	-10.0
渋谷 ・ 横浜	11,850	10,660	-10.0	33,790	30,410	-10.0	56,910	51,210	-10.0
渋谷 ・ 桜木町	14,170	12,750	-10.0	40,370	36,330	-10.0	67,980	61,180	-10.0
渋谷 ・ 吉祥寺	6,580	5,920	-10.0	18,760	16,880	-10.0	31,620	28,450	-10.0
恵比寿 ・ 東神奈川	11,850	10,660	-10.0	33,790	30,410	-10.0	56,910	51,210	-10.0
恵比寿 ・ 横浜	11,850	10,660	-10.0	33,790	30,410	-10.0	56,910	51,210	-10.0
目黒 ・ 横浜	11,850	10,660	-10.0	33,790	30,410	-10.0	56,910	51,210	-10.0

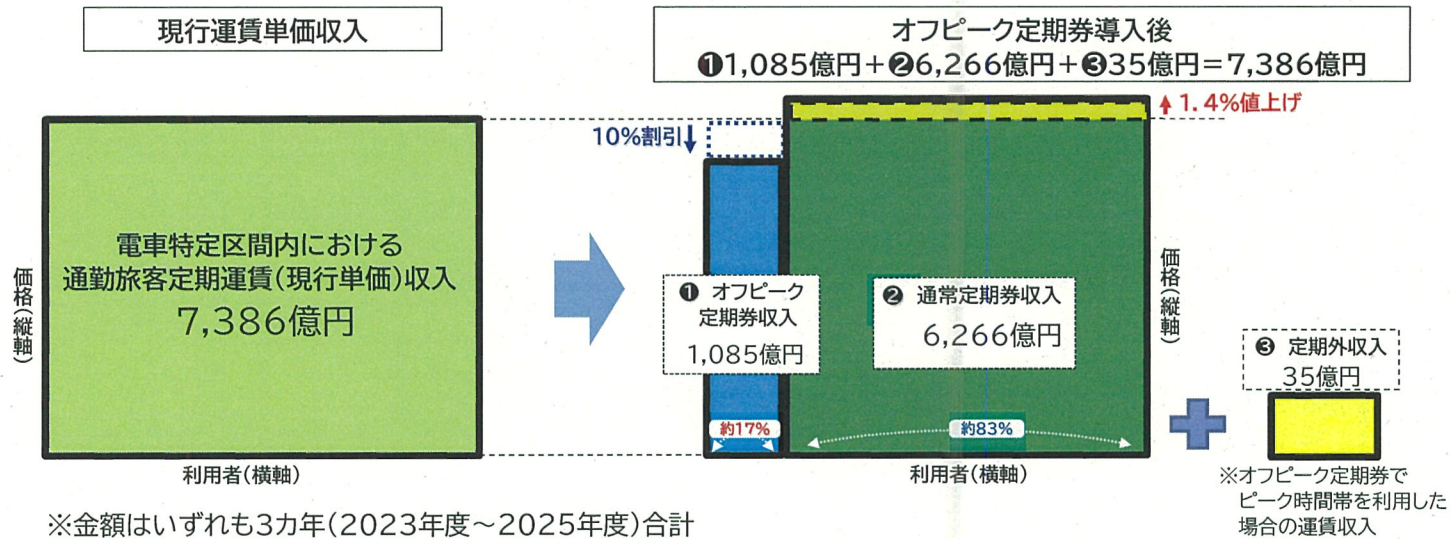
## 割増及び割引となる運賃の改定率の根拠となる事項

事業者名： 東日本旅客鉄道株式会社

(単位: 億円)

		2023年度		2024年度		2025年度		合計		増収額 B-A	増収率 (B-A)/A × 100
		現行	改定	現行	改定	現行	改定	現行 (A)	改定 (B)		
旅客運輸収入	定期外	0	9	0	13	0	13	0	35	35	
	定期	2,410	2,403	2,488	2,474	2,488	2,474	7,386	7,351	▲ 35	
	通勤旅客定期	2,410	2,088	2,488	2,089	2,488	2,089	7,386	6,266	▲ 1,120	
	オフピーク定期券	0	315	0	385	0	385	0	1,085	1,085	
	合計	2,410	2,412	2,488	2,487	2,488	2,487	7,386	7,386	▲ 0	

※いずれも実施区間・期間の範囲内にかかるもののみを算出して記載(税抜)  
 ※定期外についてはオフピーク定期券保有者がピーク時間帯に乗車する場合について記載



# 達成しようとする目標及び効果検証の方法

## ①達成しようとする目標

○東京の電車特定区間内完結となるすべての通勤定期券の発売枚数のうち、オフピーク定期券の発売枚数が約17%を占めること（目標数値は、2022年3月に当社が実施した調査結果に基づき推計したもの）

○東京の電車特定区間内において、通勤定期券による自動改札機のピーク時間帯通過数のうち5%程度がオフピーク時間帯にシフトすること

## ②効果検証の方法

○増収とならない検証

以下の収入を合算したものが現行の運賃水準により算出した収入を上回らないことを検証する。

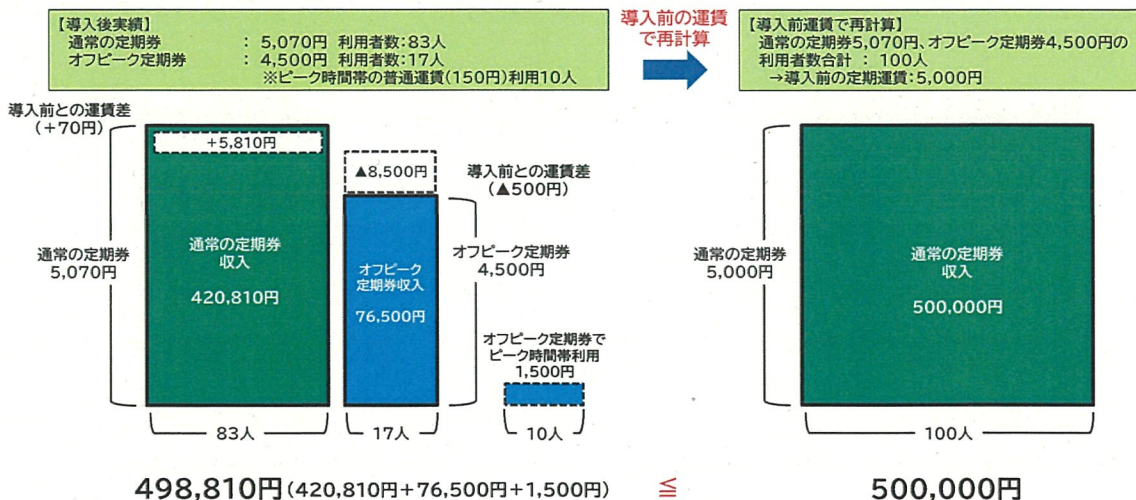
- ・オフピーク定期券の定期収入
- ・オフピーク定期券の利用者がピーク時間帯を利用した場合の定期外収入
- ・通常の定期券の定期収入

○シフト効果の検証

オフピーク定期券の効果判定については、①通常の定期券の購入を継続した利用者と②オフピーク定期券に切り替えた利用者について、それぞれピーク時間帯に入場した割合の変化を測定し、その効果を検証する。

### (例)増収とならない検証

前提：【導入前】 定期券5,000円 → 【導入後】 通常の定期券5,070円 オフピーク定期券4,500円

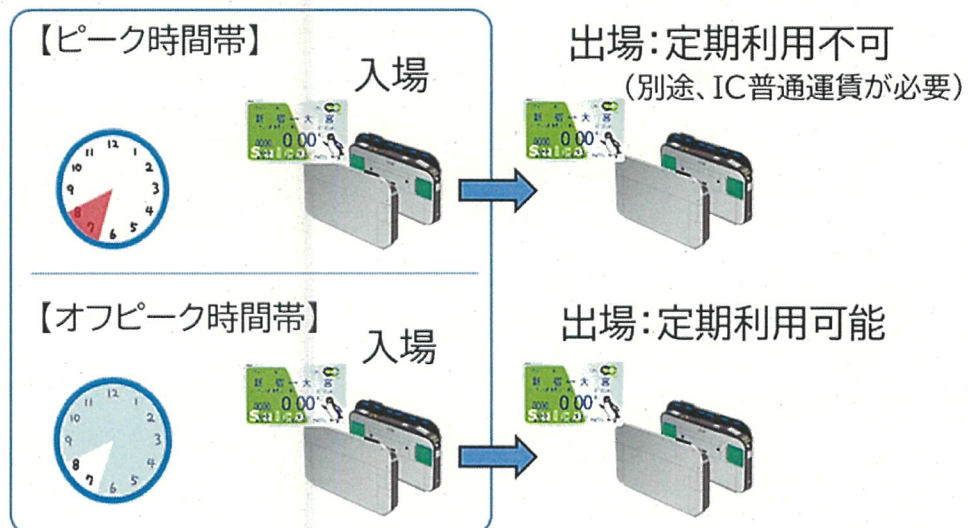


# (参考)オフピーク定期券とは

## オフピーク定期券

- ・ 平日朝のピーク時間帯以外は、定期券として利用可能
- ・ ピーク時間帯に利用するときは、IC普通運賃が必要
- ・ 通常の定期券より割安

※利用時間の判定は入場時に実施



## 通常の定期券

- ・ 現在の定期券同様、終日利用可能
- ・ 現在より若干値上げ

