

(誤)

2023年12月28日修正

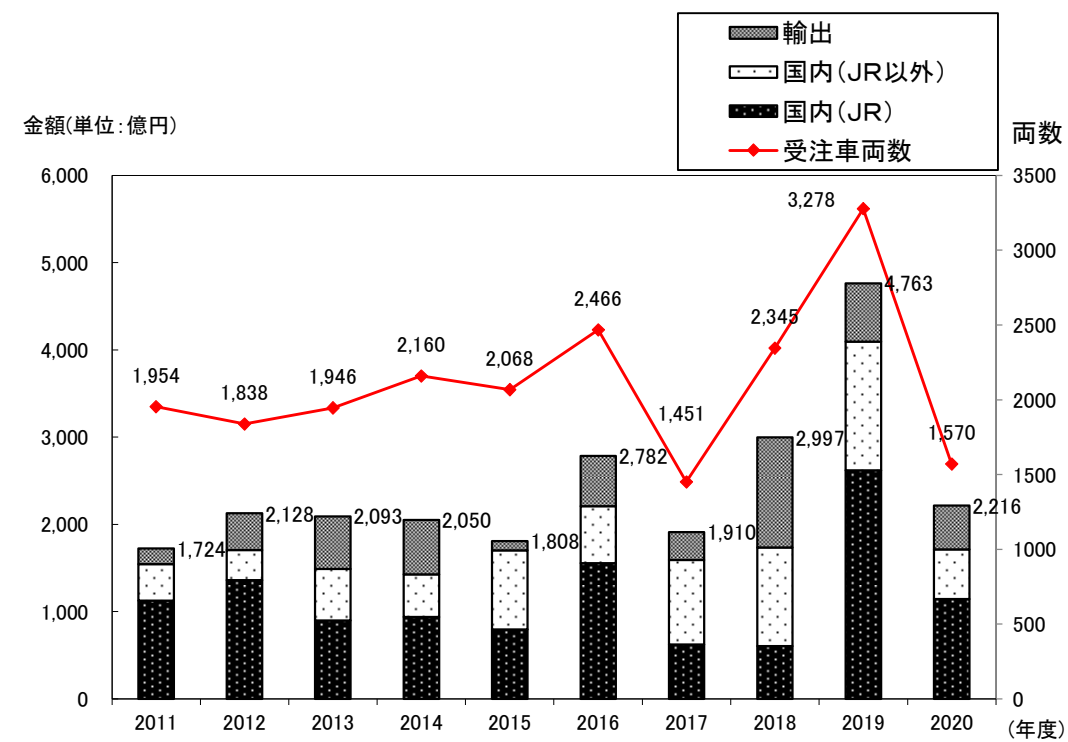
I 概況

1. 鉄道車両

(1) 受注

2020年度の鉄道車両の受注総計は48,419両・2,454億円（前年度比51.0%減）であった。
これを新造、改造、修理別にみると、新造は1,570両・2,216億円（同53.5%減）、改造は3,608両・77億円（同22.4%減）、修理は43,241両・161億円（同11.4%増）であった。
このうち、新造の金額の構成比については、国内向け77.3%（JR51.6%、JR以外の民鉄25.7%、公的企業17.6%）、輸出向け22.7%であった。
また、輸出向けは240両（同11.1%増）、503億円（同24.8%減）であった。

図1. 新造車両受注の年度別推移



(正)

2023年12月28日修正

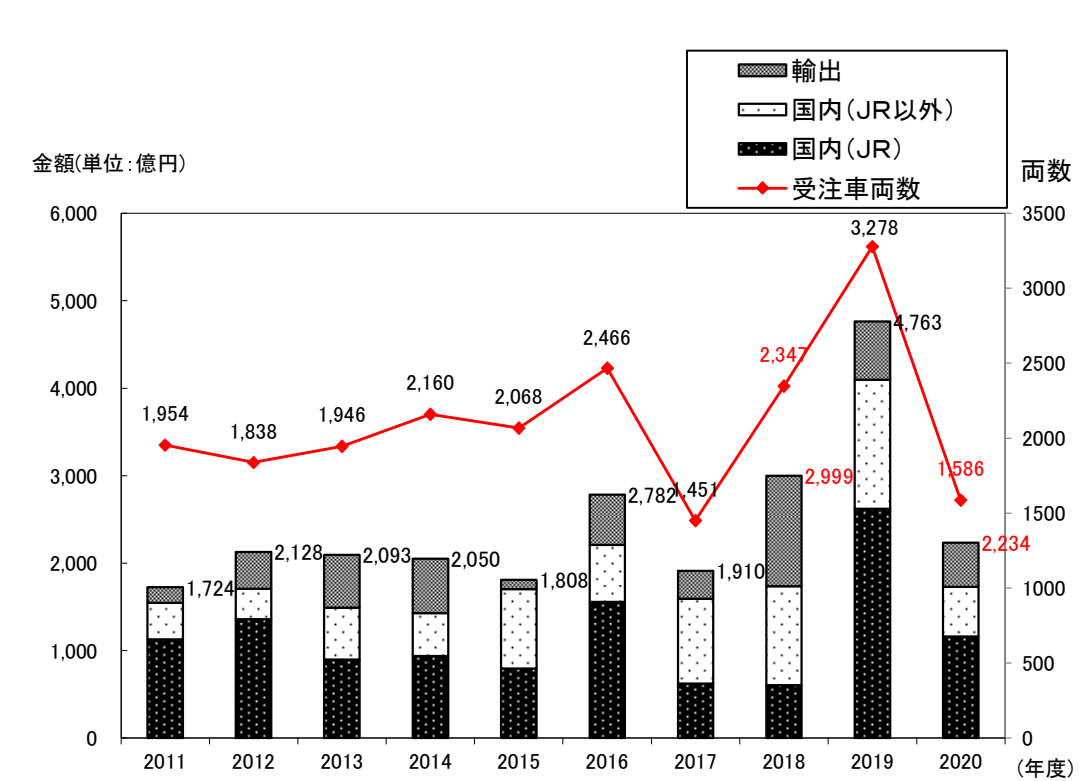
I 概況

1. 鉄道車両

(1) 受注

2020年度の鉄道車両の受注総計は48,435両・2,472億円（前年度比50.6%減）であった。
これを新造、改造、修理別にみると、新造は1,586両・2,234億円（同53.1%減）、改造は3,608両・77億円（同22.4%減）、修理は43,241両・161億円（同11.4%増）であった。
このうち、新造の金額の構成比については、国内向け77.5%（JR52.0%、JR以外の民鉄25.5%、公的企業17.4%）、輸出向け22.5%であった。
また、輸出向けは240両（同11.1%増）、503億円（同24.8%減）であった。

図1. 新造車両受注の年度別推移



(誤)

2023年12月28日修正

I 概況

2. 鉄道車両部品

2020年度の鉄道車両部品の生産金額は、4,157億円（前年度比5.7%増）であり、出荷金額は4,130億円（同5.3%増）であった。

生産金額を品目別にみると、動力発生装置は4億円（同38.5%減）、動力伝達装置は11億円（同26.5%増）、台車及び車体用品は902億円（同4.3%減）、ブレーキ装置は397億円（同3.0%増）、電気機器は2,303億円（同8.1%増）、ディーゼル機関用機器は7億円（同21.6%減）、補助機器は5億円（同66.5%減）、コンテナは22億円（同3.1%減）、その他鉄道車両部品は505億円（同22.4%増）であった。また、出荷金額を納入先別にみると国内向けは3,414億円（同8.4%増）、輸出向けは716億円（同7.4%減）であった。

3. 鉄道信号保安装置

2020年度の鉄道信号保安装置の生産金額は、1,308億円（前年度比6.0%減）であり、出荷金額は1,289億円（同6.7%減）であった。

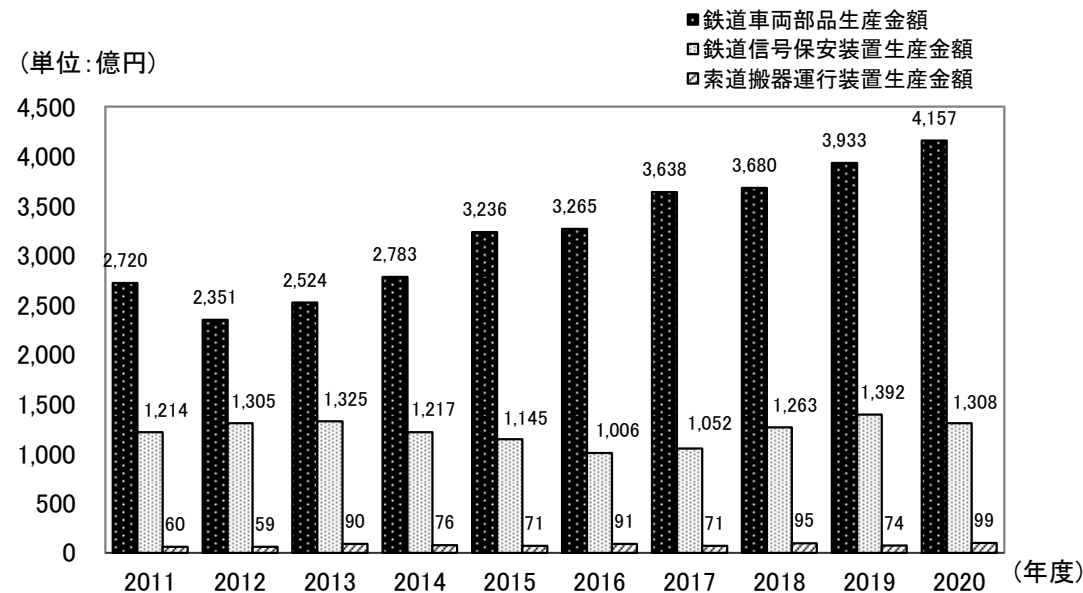
生産金額を品目別にみると、電気信号用品1,084億円（同6.3%減）、機械信号用品7億円（同5.6%減）、分岐器用品217億円（同4.4%減）であった。また、出荷金額を納入先別にみると、国内向けは1,199億円（同2.4%減）、輸出向けは90億円（同41.3%減）であった。

4. 索道搬器運行装置

2020年度の索道搬器運行装置の生産金額は、99億円（前年度比33.7%増）であった。

生産金額を品目別にみると、普通索道装置は42億円（同551.9%増）、特殊索道装置は3億円（同74.8%減）であった。

図3. 鉄道車両部品等生産の年度別推移



(正)

2023年12月28日修正

I 概況

2. 鉄道車両部品

2020年度の鉄道車両部品の生産金額は、4,224億円（前年度比7.4%増）であり、出荷金額は4,193億円（同6.9%増）であった。

生産金額を品目別にみると、動力発生装置は4億円（同38.5%減）、動力伝達装置は11億円（同26.5%増）、台車及び車体用品は902億円（同4.3%減）、ブレーキ装置は397億円（同3.0%増）、電気機器は2,370億円（同11.3%増）、ディーゼル機関用機器は7億円（同21.6%減）、補助機器は5億円（同66.5%減）、コンテナは22億円（同3.1%減）、その他鉄道車両部品は505億円（同22.4%増）であった。また、出荷金額を納入先別にみると国内向けは3,476億円（同10.4%増）、輸出向けは716億円（同7.4%減）であった。

3. 鉄道信号保安装置

2020年度の鉄道信号保安装置の生産金額は、1,308億円（前年度比6.0%減）であり、出荷金額は1,289億円（同6.7%減）であった。

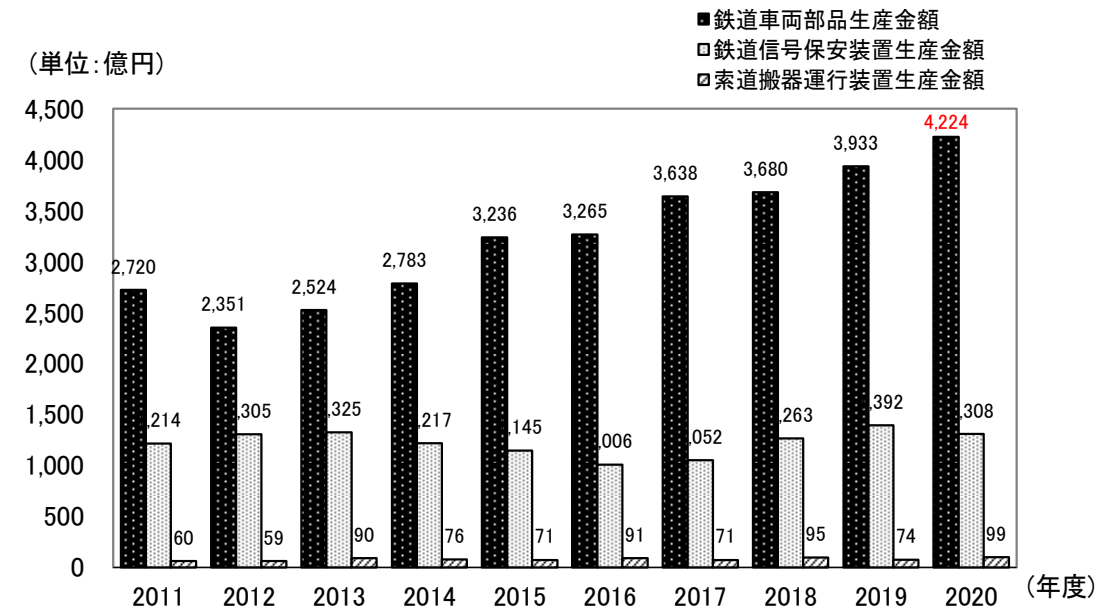
生産金額を品目別にみると、電気信号用品1,084億円（同6.3%減）、機械信号用品7億円（同5.6%減）、分岐器用品217億円（同4.4%減）であった。また、出荷金額を納入先別にみると、国内向けは1,199億円（同2.4%減）、輸出向けは90億円（同41.3%減）であった。

4. 索道搬器運行装置

2020年度の索道搬器運行装置の生産金額は、99億円（前年度比33.7%増）であった。

生産金額を品目別にみると、普通索道装置は42億円（同551.9%増）、特殊索道装置は3億円（同74.8%減）であった。

図3. 鉄道車両部品等生産の年度別推移



1. 鉄道車両

(誤)

2023年12月28日修正

第1表 鉄道車両・総計

(2020年度分)

(金額単位 千円)

車種	単位	受注		生産		年度末受注残	
		両数	金額	両数	金額	両数	金額
鉄道車両	両	48,419	245,418,879	48,628	252,663,111	6,529	800,464,467
機関車	両	3	65,928	23	4,728,595	130	53,513,217
電気機関車	両	-	-	12	2,198,537	111	49,004,283
直流電気機関車	両	-	-	-	-	-	-
交直流電気機関車	両	-	-	12	2,198,537	111	49,004,283
交流電気機関車	両	-	-	-	-	-	-
ディーゼル機関車	両	3	65,928	11	2,530,058	19	4,508,934
液体式ディーゼル機関車	両	3	148,000	4	681,944	4	370,200
電気式ディーゼル機関車	両	-	-82,072	7	1,848,114	15	4,138,734
その他の機関車	両	-	-	-	-	-	-
旅客車	両	47,692	242,847,653	47,864	244,570,807	6,351	743,719,990
電車(新幹線を除く)	両	10,547	147,246,374	10,836	154,512,033	4,999	527,154,069
電動車	両	6,551	87,406,365	6,638	90,017,295	3,105	302,111,118
制御車	両	2,434	28,635,456	2,601	32,808,659	817	96,039,896
付随車	両	1,562	31,204,553	1,597	31,686,079	1,077	129,003,055
その他の電車	両	-	-	-	-	-	-
新幹線	両	36,876	86,215,423	36,620	54,451,562	1,213	188,623,531
電動車	両	32,053	70,359,536	31,862	46,944,593	1,031	160,726,303
制御車	両	2,193	9,451,400	2,154	6,773,787	132	18,068,827
付随車	両	2,605	6,357,030	2,579	685,725	50	9,828,401
その他の新幹線	両	25	47,457	25	47,457	-	-
ディーゼル車	両	269	9,385,856	408	35,607,212	139	27,942,390
ディーゼル動車	両	269	9,385,856	408	35,607,212	139	27,942,390
その他のディーゼル車	両	-	-	-	-	-	-
客車	両	-	-	-	-	-	-
その他の旅客車	両	-	-	-	-	-	-
貨物車	両	18	891,000	14	633,852	38	1,449,360
コンテナ車	両	-	-	4	121,252	-	-
タンク貨車	両	-	-	-	-	-	-
その他の貨物車	両	18	891,000	10	512,600	38	1,449,360
特殊車両	両	706	1,614,298	727	2,729,857	10	1,781,900

(注) 電動車は、制御電動車を含む。その他の電車、その他のディーゼル車及び客車は、それぞれ荷物車、食堂車、郵便車等を含む。その他の旅客車は、ガスタービン車、索道搬器(閉さ式に限る)等を含む。タンク貨車は水運車を含む。特殊車両は、保守用車両等を含む。

1. 鉄道車両

(正)

2023年12月28日修正

第1表 鉄道車両・総計

(2020年度分)

(金額単位 千円)

車種	単位	受注		生産		年度末受注残	
		両数	金額	両数	金額	両数	金額
鉄道車両	両	48,435	247,183,737	48,628	252,663,111	6,547	802,385,707
機関車	両	3	65,928	23	4,728,595	130	53,513,217
電気機関車	両	-	-	12	2,198,537	111	49,004,283
直流電気機関車	両	-	-	-	-	-	-
交直流電気機関車	両	-	-	12	2,198,537	111	49,004,283
交流電気機関車	両	-	-	-	-	-	-
ディーゼル機関車	両	3	65,928	11	2,530,058	19	4,508,934
液体式ディーゼル機関車	両	3	148,000	4	681,944	4	370,200
電気式ディーゼル機関車	両	-	-82,072	7	1,848,114	15	4,138,734
その他の機関車	両	-	-	-	-	-	-
旅客車	両	47,708	244,612,511	47,864	244,570,807	6,369	745,641,230
電車(新幹線を除く)	両	10,563	149,011,232	10,836	154,512,033	5,017	529,075,309
電動車	両	6,559	88,288,794	6,638	90,017,295	3,114	303,071,738
制御車	両	2,442	29,517,885	2,601	32,808,659	826	97,000,516
付随車	両	1,562	31,204,553	1,597	31,686,079	1,077	129,003,055
その他の電車	両	-	-	-	-	-	-
新幹線	両	36,876	86,215,423	36,620	54,451,562	1,213	188,623,531
電動車	両	32,053	70,359,536	31,862	46,944,593	1,031	160,726,303
制御車	両	2,193	9,451,400	2,154	6,773,787	132	18,068,827
付随車	両	2,605	6,357,030	2,579	685,725	50	9,828,401
その他の新幹線	両	25	47,457	25	47,457	-	-
ディーゼル車	両	269	9,385,856	408	35,607,212	139	27,942,390
ディーゼル動車	両	269	9,385,856	408	35,607,212	139	27,942,390
その他のディーゼル車	両	-	-	-	-	-	-
客車	両	-	-	-	-	-	-
その他の旅客車	両	-	-	-	-	-	-
貨物車	両	18	891,000	14	633,852	38	1,449,360
コンテナ車	両	-	-	4	121,252	-	-
タンク貨車	両	-	-	-	-	-	-
その他の貨物車	両	18	891,000	10	512,600	38	1,449,360
特殊車両	両	706	1,614,298	727	2,729,857	10	1,781,900

(注) 電動車は、制御電動車を含む。その他の電車、その他のディーゼル車及び客車は、それぞれ荷物車、食堂車、郵便車等を含む。その他の旅客車は、ガスタービン車、索道搬器(閉さ式に限る)等を含む。タンク貨車は水運車を含む。特殊車両は、保守用車両等を含む。

(誤) 2023年12月28日修正
第2表 鉄道車両・新造・合計 (2020年度分)

車種	単位	受注		生産		年度末受注残	
		両数	金額	両数	金額	両数	金額
鉄道車両	両	1,570	221,600,145	1,784	228,631,194	5,566	795,168,709
機関車	両	3	65,928	23	4,728,595	130	53,513,217
電気機関車	両	-	-	12	2,198,537	111	49,004,283
直流電気機関車	両	-	-	-	-	-	-
交直流電気機関車	両	-	-	12	2,198,537	111	49,004,283
交流電気機関車	両	-	-	-	-	-	-
ディーゼル機関車	両	3	65,928	11	2,530,058	19	4,508,934
液体式ディーゼル機関車	両	3	148,000	4	681,944	4	370,200
電気式ディーゼル機関車	両	-	-82,072	7	1,848,114	15	4,138,734
その他の機関車	両	-	-	-	-	-	-
旅客車	両	1,544	220,404,457	1,726	221,900,595	5,395	738,561,532
電車(新幹線を除く)	両	1,048	131,901,772	1,244	138,954,987	4,212	522,094,986
電動車	両	625	77,836,940	743	80,508,754	2,456	298,750,514
制御車	両	180	24,979,545	237	28,734,446	717	94,901,845
付随車	両	243	29,085,287	264	29,711,787	1,039	128,442,627
その他の電車	両	-	-	-	-	-	-
新幹線	両	424	79,883,056	270	48,092,448	1,048	188,572,856
電動車	両	348	64,933,854	235	41,487,620	896	160,689,025
制御車	両	46	8,615,779	31	5,942,710	102	18,055,430
付随車	両	30	6,333,423	4	662,118	50	9,828,401
その他の新幹線	両	-	-	-	-	-	-
ディーゼル車	両	72	8,619,629	212	34,853,160	135	27,893,690
ディーゼル動車	両	72	8,619,629	212	34,853,160	135	27,893,690
その他のディーゼル車	両	-	-	-	-	-	-
客車	両	-	-	-	-	-	-
その他の旅客車	両	-	-	-	-	-	-
貨物車	両	18	891,000	14	633,852	38	1,449,360
コンテナ車	両	-	-	4	121,252	-	-
タンク貨車	両	-	-	-	-	-	-
その他の貨物車	両	18	891,000	10	512,600	38	1,449,360
特殊車両	両	5	238,760	21	1,368,152	3	1,644,600

(注) 電動車は、制御電動車を含む。その他の電車、その他のディーゼル車及び客車は、それぞれ荷物車、食堂車、郵便車等を含む。その他の旅客車は、ガスタービン車、索道搬器(閉さ式に限る)等を含む。タンク貨車は水運車を含む。特殊車両は、保守用車両等を含む。

(正) 2023年12月28日修正
第2表 鉄道車両・新造・合計 (2020年度分)

車種	単位	受注		生産		年度末受注残	
		両数	金額	両数	金額	両数	金額
鉄道車両	両	1,586	223,365,003	1,784	228,631,194	5,584	797,089,949
機関車	両	3	65,928	23	4,728,595	130	53,513,217
電気機関車	両	-	-	12	2,198,537	111	49,004,283
直流電気機関車	両	-	-	-	-	-	-
交直流電気機関車	両	-	-	12	2,198,537	111	49,004,283
交流電気機関車	両	-	-	-	-	-	-
ディーゼル機関車	両	3	65,928	11	2,530,058	19	4,508,934
液体式ディーゼル機関車	両	3	148,000	4	681,944	4	370,200
電気式ディーゼル機関車	両	-	-82,072	7	1,848,114	15	4,138,734
その他の機関車	両	-	-	-	-	-	-
旅客車	両	1,560	222,169,315	1,726	221,900,595	5,413	740,482,772
電車(新幹線を除く)	両	1,064	133,666,630	1,244	138,954,987	4,230	524,016,226
電動車	両	633	78,719,369	743	80,508,754	2,465	299,711,134
制御車	両	188	25,861,974	237	28,734,446	726	95,862,465
付随車	両	243	29,085,287	264	29,711,787	1,039	128,442,627
その他の電車	両	-	-	-	-	-	-
新幹線	両	424	79,883,056	270	48,092,448	1,048	188,572,856
電動車	両	348	64,933,854	235	41,487,620	896	160,689,025
制御車	両	46	8,615,779	31	5,942,710	102	18,055,430
付随車	両	30	6,333,423	4	662,118	50	9,828,401
その他の新幹線	両	-	-	-	-	-	-
ディーゼル車	両	72	8,619,629	212	34,853,160	135	27,893,690
ディーゼル動車	両	72	8,619,629	212	34,853,160	135	27,893,690
その他のディーゼル車	両	-	-	-	-	-	-
客車	両	-	-	-	-	-	-
その他の旅客車	両	-	-	-	-	-	-
貨物車	両	18	891,000	14	633,852	38	1,449,360
コンテナ車	両	-	-	4	121,252	-	-
タンク貨車	両	-	-	-	-	-	-
その他の貨物車	両	18	891,000	10	512,600	38	1,449,360
特殊車両	両	5	238,760	21	1,368,152	3	1,644,600

(注) 電動車は、制御電動車を含む。その他の電車、その他のディーゼル車及び客車は、それぞれ荷物車、食堂車、郵便車等を含む。その他の旅客車は、ガスタービン車、索道搬器(閉さ式に限る)等を含む。タンク貨車は水運車を含む。特殊車両は、保守用車両等を含む。

(誤)

2023年12月28日修正

第3表(1) 鉄道車両・新造・国内向け (2020年度分)

(金額単位 千円)

車種	単位	受注		生産		年度末受注残	
		両数	金額	両数	金額	両数	金額
鉄道車両	両	1,330	171,289,051	1,565	197,431,885	4,344	553,547,985
機関車	両	3	65,928	23	4,728,595	62	12,540,444
電気機関車	両	-	-	12	2,198,537	43	8,031,510
直流電気機関車	両	-	-	-	-	-	-
交直流電気機関車	両	-	-	12	2,198,537	43	8,031,510
交流電気機関車	両	-	-	-	-	-	-
ディーゼル機関車	両	3	65,928	11	2,530,058	19	4,508,934
液体式ディーゼル機関車	両	3	148,000	4	681,944	4	370,200
電気式ディーゼル機関車	両	-	-82,072	7	1,848,114	15	4,138,734
その他の機関車	両	-	-	-	-	-	-
旅客車	両	1,304	170,093,363	1,508	190,781,286	4,241	537,913,581
電車(新幹線を除く)	両	808	81,590,678	1,032	109,494,828	3,172	343,245,953
電動車	両	505	52,689,580	635	65,045,207	1,904	204,188,357
制御車	両	137	14,370,807	169	20,179,706	531	61,427,580
付随車	両	166	14,530,291	228	24,269,915	737	77,630,016
その他の電車	両	-	-	-	-	-	-
新幹線	両	424	79,883,056	270	48,092,448	952	171,751,388
電動車	両	348	64,933,854	235	41,487,620	800	143,867,557
制御車	両	46	8,615,779	31	5,942,710	102	18,055,430
付随車	両	30	6,333,423	4	662,118	50	9,828,401
その他の新幹線	両	-	-	-	-	-	-
ディーゼル車	両	72	8,619,629	206	33,194,010	117	22,916,240
ディーゼル動車	両	72	8,619,629	206	33,194,010	117	22,916,240
その他のディーゼル車	両	-	-	-	-	-	-
客車	両	-	-	-	-	-	-
その他の旅客車	両	-	-	-	-	-	-
貨物車	両	18	891,000	14	633,852	38	1,449,360
コンテナ車	両	-	-	4	121,252	-	-
タンク貨車	両	-	-	-	-	-	-
その他の貨物車	両	18	891,000	10	512,600	38	1,449,360
特殊車両	両	5	238,760	20	1,288,152	3	1,644,600

(注) 電動車は、制御電動車を含む。その他の電車、その他のディーゼル車及び客車は、それぞれ荷物車、食堂車、郵便車等を含む。その他の旅客車は、ガスタービン車、索道搬器(閉さ式に限る)等を含む。タンク貨車は水運車を含む。特殊車両は、保守用車両等を含む。

(正)

2023年12月28日修正

第3表(1) 鉄道車両・新造・国内向け (2020年度分)

(金額単位 千円)

車種	単位	受注		生産		年度末受注残	
		両数	金額	両数	金額	両数	金額
鉄道車両	両	1,346	173,053,909	1,565	197,431,885	4,362	555,469,225
機関車	両	3	65,928	23	4,728,595	62	12,540,444
電気機関車	両	-	-	12	2,198,537	43	8,031,510
直流電気機関車	両	-	-	-	-	-	-
交直流電気機関車	両	-	-	12	2,198,537	43	8,031,510
交流電気機関車	両	-	-	-	-	-	-
ディーゼル機関車	両	3	65,928	11	2,530,058	19	4,508,934
液体式ディーゼル機関車	両	3	148,000	4	681,944	4	370,200
電気式ディーゼル機関車	両	-	-82,072	7	1,848,114	15	4,138,734
その他の機関車	両	-	-	-	-	-	-
旅客車	両	1,320	171,858,221	1,508	190,781,286	4,259	539,834,821
電車(新幹線を除く)	両	824	83,355,536	1,032	109,494,828	3,190	345,167,193
電動車	両	513	53,572,009	635	65,045,207	1,913	205,148,977
制御車	両	145	15,253,236	169	20,179,706	540	62,388,200
付随車	両	166	14,530,291	228	24,269,915	737	77,630,016
その他の電車	両	-	-	-	-	-	-
新幹線	両	424	79,883,056	270	48,092,448	952	171,751,388
電動車	両	348	64,933,854	235	41,487,620	800	143,867,557
制御車	両	46	8,615,779	31	5,942,710	102	18,055,430
付随車	両	30	6,333,423	4	662,118	50	9,828,401
その他の新幹線	両	-	-	-	-	-	-
ディーゼル車	両	72	8,619,629	206	33,194,010	117	22,916,240
ディーゼル動車	両	72	8,619,629	206	33,194,010	117	22,916,240
その他のディーゼル車	両	-	-	-	-	-	-
客車	両	-	-	-	-	-	-
その他の旅客車	両	-	-	-	-	-	-
貨物車	両	18	891,000	14	633,852	38	1,449,360
コンテナ車	両	-	-	4	121,252	-	-
タンク貨車	両	-	-	-	-	-	-
その他の貨物車	両	18	891,000	10	512,600	38	1,449,360
特殊車両	両	5	238,760	20	1,288,152	3	1,644,600

(注) 電動車は、制御電動車を含む。その他の電車、その他のディーゼル車及び客車は、それぞれ荷物車、食堂車、郵便車等を含む。その他の旅客車は、ガスタービン車、索道搬器(閉さ式に限る)等を含む。タンク貨車は水運車を含む。特殊車両は、保守用車両等を含む。

(誤) 2023年12月28日修正
第3表(2) 鉄道車両・新造・JR向け (2020年度分)

車種	単位	受注		生産		年度末受注残	
		両数	金額	両数	金額	両数	金額
鉄道車両	両	746	114,440,718	786	114,432,333	2,100	305,845,019
機関車	両	3	65,928	19	4,046,651	61	12,318,244
電気機関車	両	-	-	12	2,198,537	43	8,031,510
直流電気機関車	両	-	-	-	-	-	-
交直流電気機関車	両	-	-	12	2,198,537	43	8,031,510
交流電気機関車	両	-	-	-	-	-	-
ディーゼル機関車	両	3	65,928	7	1,848,114	18	4,286,734
液体式ディーゼル機関車	両	3	148,000	-	-	3	148,000
電気式ディーゼル機関車	両	-	-82,072	7	1,848,114	15	4,138,734
その他の機関車	両	-	-	-	-	-	-
旅客車	両	743	114,374,790	761	110,176,030	2,037	291,953,775
電車(新幹線を除く)	両	251	26,592,440	288	29,447,217	969	97,448,837
電動車	両	152	15,550,785	184	16,626,155	576	51,043,496
制御車	両	50	5,567,671	72	9,494,783	219	27,405,806
付随車	両	49	5,473,984	32	3,326,279	174	18,999,535
その他の電車	両	-	-	-	-	-	-
新幹線	両	424	79,883,056	270	48,092,448	952	171,751,388
電動車	両	348	64,933,854	235	41,487,620	800	143,867,557
制御車	両	46	8,615,779	31	5,942,710	102	18,055,430
付随車	両	30	6,333,423	4	662,118	50	9,828,401
その他の新幹線	両	-	-	-	-	-	-
ディーゼル車	両	68	7,899,294	203	32,636,365	116	22,753,550
ディーゼル動車	両	68	7,899,294	203	32,636,365	116	22,753,550
その他のディーゼル車	両	-	-	-	-	-	-
客車	両	-	-	-	-	-	-
その他の旅客車	両	-	-	-	-	-	-
貨物車	両	-	-	4	121,252	-	-
コンテナ車	両	-	-	4	121,252	-	-
タンク貨車	両	-	-	-	-	-	-
その他の貨物車	両	-	-	-	-	-	-
特殊車両	両	-	-	2	88,400	2	1,573,000

(注) 電動車は、制御電動車を含む。その他の電車、その他のディーゼル車及び客車は、それぞれ荷物車、食堂車、郵便車等を含む。その他の旅客車は、ガスタービン車、索道搬器(閉さ式に限る)等を含む。タンク貨車は水運車を含む。特殊車両は、保守用車両等を含む。

(正) 2023年12月28日修正
第3表(2) 鉄道車両・新造・JR向け (2020年度分)

車種	単位	受注		生産		年度末受注残	
		両数	金額	両数	金額	両数	金額
鉄道車両	両	762	116,205,576	786	114,432,333	2,116	307,609,877
機関車	両	3	65,928	19	4,046,651	61	12,318,244
電気機関車	両	-	-	12	2,198,537	43	8,031,510
直流電気機関車	両	-	-	-	-	-	-
交直流電気機関車	両	-	-	12	2,198,537	43	8,031,510
交流電気機関車	両	-	-	-	-	-	-
ディーゼル機関車	両	3	65,928	7	1,848,114	18	4,286,734
液体式ディーゼル機関車	両	3	148,000	-	-	3	148,000
電気式ディーゼル機関車	両	-	-82,072	7	1,848,114	15	4,138,734
その他の機関車	両	-	-	-	-	-	-
旅客車	両	759	116,139,648	761	110,176,030	2,053	293,718,633
電車(新幹線を除く)	両	267	28,357,298	288	29,447,217	985	99,213,695
電動車	両	160	16,433,214	184	16,626,155	584	51,925,925
制御車	両	58	6,450,100	72	9,494,783	227	28,288,235
付随車	両	49	5,473,984	32	3,326,279	174	18,999,535
その他の電車	両	-	-	-	-	-	-
新幹線	両	424	79,883,056	270	48,092,448	952	171,751,388
電動車	両	348	64,933,854	235	41,487,620	800	143,867,557
制御車	両	46	8,615,779	31	5,942,710	102	18,055,430
付随車	両	30	6,333,423	4	662,118	50	9,828,401
その他の新幹線	両	-	-	-	-	-	-
ディーゼル車	両	68	7,899,294	203	32,636,365	116	22,753,550
ディーゼル動車	両	68	7,899,294	203	32,636,365	116	22,753,550
その他のディーゼル車	両	-	-	-	-	-	-
客車	両	-	-	-	-	-	-
その他の旅客車	両	-	-	-	-	-	-
貨物車	両	-	-	4	121,252	-	-
コンテナ車	両	-	-	4	121,252	-	-
タンク貨車	両	-	-	-	-	-	-
その他の貨物車	両	-	-	-	-	-	-
特殊車両	両	-	-	2	88,400	2	1,573,000

(注) 電動車は、制御電動車を含む。その他の電車、その他のディーゼル車及び客車は、それぞれ荷物車、食堂車、郵便車等を含む。その他の旅客車は、ガスタービン車、索道搬器(閉さ式に限る)等を含む。タンク貨車は水運車を含む。特殊車両は、保守用車両等を含む。

(誤)

2023年12月28日修正

第3表(3) 鉄道車両・新造・民鉄等向け (2020年度分)

(金額単位 千円)

車種	単位	受注		生産		月末受注残	
		両数	金額	両数	金額	両数	金額
鉄道車両	両	584	56,848,333	779	82,999,552	2,244	247,702,966
機関車	両	-	-	4	681,944	1	222,200
電気機関車	両	-	-	-	-	-	-
直流電気機関車	両	-	-	-	-	-	-
交直流電気機関車	両	-	-	-	-	-	-
交流電気機関車	両	-	-	-	-	-	-
ディーゼル機関車	両	-	-	4	681,944	1	222,200
液体式ディーゼル機関車	両	-	-	4	681,944	1	222,200
電気式ディーゼル機関車	両	-	-	-	-	-	-
その他の機関車	両	-	-	-	-	-	-
旅客車	両	561	55,718,573	747	80,605,256	2,204	245,959,806
電車(新幹線を除く)	両	557	54,998,238	744	80,047,611	2,203	245,797,116
電動車	両	353	37,138,795	451	48,419,052	1,328	153,144,861
制御車	両	87	8,803,136	97	10,684,923	312	34,021,774
付随車	両	117	9,056,307	196	20,943,636	563	58,630,481
その他の電車	両	-	-	-	-	-	-
新幹線	両	-	-	-	-	-	-
電動車	両	-	-	-	-	-	-
制御車	両	-	-	-	-	-	-
付随車	両	-	-	-	-	-	-
その他の新幹線	両	-	-	-	-	-	-
ディーゼル車	両	4	720,335	3	557,645	1	162,690
ディーゼル動車	両	4	720,335	3	557,645	1	162,690
その他のディーゼル車	両	-	-	-	-	-	-
客車	両	-	-	-	-	-	-
その他の旅客車	両	-	-	-	-	-	-
貨物車	両	18	891,000	10	512,600	38	1,449,360
コンテナ車	両	-	-	-	-	-	-
タンク貨車	両	-	-	-	-	-	-
その他の貨物車	両	18	891,000	10	512,600	38	1,449,360
特殊車両	両	5	238,760	18	1,199,752	1	71,600

(注) 電動車は、制御電動車を含む。その他の電車、その他のディーゼル車及び客車は、それぞれ荷物車、食堂車、郵便車等を含む。その他の旅客車は、ガスタービン車、索道搬器(閉さ式に限る)等を含む。タンク貨車は水運車を含む。特殊車両は、保守用車両等を含む。

(正)

2023年12月28日修正

第3表(3) 鉄道車両・新造・民鉄等向け (2020年度分)

(金額単位 千円)

車種	単位	受注		生産		月末受注残	
		両数	金額	両数	金額	両数	金額
鉄道車両	両	584	56,848,333	779	82,999,552	2,246	247,859,348
機関車	両	-	-	4	681,944	1	222,200
電気機関車	両	-	-	-	-	-	-
直流電気機関車	両	-	-	-	-	-	-
交直流電気機関車	両	-	-	-	-	-	-
交流電気機関車	両	-	-	-	-	-	-
ディーゼル機関車	両	-	-	4	681,944	1	222,200
液体式ディーゼル機関車	両	-	-	4	681,944	1	222,200
電気式ディーゼル機関車	両	-	-	-	-	-	-
その他の機関車	両	-	-	-	-	-	-
旅客車	両	561	55,718,573	747	80,605,256	2,206	246,116,188
電車(新幹線を除く)	両	557	54,998,238	744	80,047,611	2,205	245,953,498
電動車	両	353	37,138,795	451	48,419,052	1,329	153,223,052
制御車	両	87	8,803,136	97	10,684,923	313	34,099,965
付随車	両	117	9,056,307	196	20,943,636	563	58,630,481
その他の電車	両	-	-	-	-	-	-
新幹線	両	-	-	-	-	-	-
電動車	両	-	-	-	-	-	-
制御車	両	-	-	-	-	-	-
付随車	両	-	-	-	-	-	-
その他の新幹線	両	-	-	-	-	-	-
ディーゼル車	両	4	720,335	3	557,645	1	162,690
ディーゼル動車	両	4	720,335	3	557,645	1	162,690
その他のディーゼル車	両	-	-	-	-	-	-
客車	両	-	-	-	-	-	-
その他の旅客車	両	-	-	-	-	-	-
貨物車	両	18	891,000	10	512,600	38	1,449,360
コンテナ車	両	-	-	-	-	-	-
タンク貨車	両	-	-	-	-	-	-
その他の貨物車	両	18	891,000	10	512,600	38	1,449,360
特殊車両	両	5	238,760	18	1,199,752	1	71,600

(注) 電動車は、制御電動車を含む。その他の電車、その他のディーゼル車及び客車は、それぞれ荷物車、食堂車、郵便車等を含む。その他の旅客車は、ガスタービン車、索道搬器(閉さ式に限る)等を含む。タンク貨車は水運車を含む。特殊車両は、保守用車両等を含む。

(誤)

2023年12月28日修正

第2表附表 鉄道車両・新造・合計・両数・金額の推移 (2020年度分)

(金額単位 千円)

Table with columns: 車種, 受注 (両数, 金額), 生産 (両数, 金額), 年度末受注残 (両数, 金額). Rows include 鉄道車両, 電気機関車, ディーゼル機関車, 電車(新幹線を除く), and 新幹線.

(正)

2023年12月28日修正

第2表附表 鉄道車両・新造・合計・両数・金額の推移 (2020年度分)

(金額単位 千円)

Table with columns: 車種, 受注 (両数, 金額), 生産 (両数, 金額), 年度末受注残 (両数, 金額). Rows include 鉄道車両, 電気機関車, ディーゼル機関車, 電車(新幹線を除く), and 新幹線.

(誤)

2023年12月28日修正

第3表(1)附表 鉄道車両・新造・国内向け・両数・金額の推移 (2020年度分)

(金額単位 千円)

車種	受注		生産		年度末受注残	
	両数	金額	両数	金額	両数	金額
鉄道車両						
2020年度計	1,330	171,289,051	1,565	197,431,885	4,344	553,547,985
2020年4月分	45	3,825,831	107	16,401,707	4,517	567,114,943
5	117	14,716,113	67	8,609,864	4,567	573,221,192
6	224	27,115,232	181	21,918,191	4,610	578,418,233
7	163	13,513,553	117	14,208,327	4,656	577,723,459
8	34	5,839,679	95	13,735,590	4,595	569,827,548
9	97	14,832,305	121	13,478,289	4,571	571,181,564
10	37	11,713,915	130	16,026,189	4,478	566,869,290
11	65	7,407,909	151	19,853,970	4,392	554,423,229
12	116	9,901,744	178	22,843,058	4,330	541,481,915
2021年1月分	192	22,448,731	102	11,670,659	4,420	552,259,987
2	-	498	162	20,716,093	4,258	531,544,392
3	240	39,973,541	154	17,969,948	4,344	553,547,985
電気機関車						
2020年度計	-	-	12	2,198,537	43	8,031,510
2020年4月分	-	-	-	-	55	10,230,047
5	-	-	1	195,426	54	10,034,621
6	-	-	-	-	54	10,034,621
7	-	-	1	182,101	53	9,852,520
8	-	-	3	546,303	50	9,306,217
9	-	-	2	364,202	48	8,942,015
10	-	-	1	182,101	47	8,759,914
11	-	-	-	-	47	8,759,914
12	-	-	4	728,404	43	8,031,510
2021年1月分	-	-	-	-	43	8,031,510
2	-	-	-	-	43	8,031,510
3	-	-	-	-	43	8,031,510
ディーゼル機関車						
2020年度計	3	65,928	11	2,530,058	19	4,508,934
2020年4月分	-	-	1	99,500	26	6,873,564
5	-	-	2	410,400	24	6,463,164
6	3	148,000	-	-	27	6,611,164
7	-	-	-	-	27	6,611,164
8	-	-	1	172,044	26	6,439,120
9	-	-73,433	-	-	26	6,365,687
10	-	-	-	-	26	6,365,687
11	-	-	-	-	26	6,365,687
12	-	-	-	-	26	6,365,687
2021年1月分	-	-	1	259,894	25	6,105,793
2	-	-	3	808,538	22	5,297,255
3	-	-8,639	3	779,682	19	4,508,934
電車(新幹線を除く)						
2020年度計	808	81,590,678	1,032	109,494,828	3,172	343,245,953
2020年4月分	24	670,502	64	6,854,385	3,356	364,966,220
5	46	2,487,560	42	4,452,008	3,360	363,001,772
6	150	14,682,424	135	14,637,602	3,375	363,046,594
7	163	13,395,159	83	8,605,526	3,455	367,836,227
8	4	759,572	66	7,350,712	3,393	361,245,087
9	31	3,292,574	88	8,720,640	3,336	355,817,021
10	18	8,481,314	93	9,809,021	3,261	354,489,314
11	37	3,248,282	97	11,539,046	3,201	346,198,550
12	107	9,445,299	98	10,062,984	3,210	345,580,865
2021年1月分	182	20,714,651	67	6,178,736	3,325	360,116,780
2	-	498	104	11,465,140	3,221	348,652,138
3	46	4,412,843	95	9,819,028	3,172	343,245,953
新幹線						
2020年度計	424	79,883,056	270	48,092,448	952	171,751,388
2020年4月分	16	2,924,149	26	4,612,961	788	138,271,968
5	56	11,163,873	16	2,925,137	828	146,510,704
6	58	10,721,737	16	2,930,527	870	154,301,914
7	-	1,426	16	2,702,112	854	151,601,228
8	16	2,941,817	16	2,941,817	854	151,601,228
9	48	9,575,009	-	-	902	161,176,237
10	16	2,926,801	32	5,657,667	886	158,445,371
11	16	2,936,427	36	6,279,207	866	155,102,591
12	-	-	52	9,249,207	814	145,853,384
2021年1月分	4	1,122,480	24	3,945,512	794	143,030,352
2	-	-	12	1,972,756	782	141,057,596
3	194	35,569,337	24	4,875,545	952	171,751,388

(正)

2023年12月28日修正

第3表(1)附表 鉄道車両・新造・国内向け・両数・金額の推移 (2020年度分)

(金額単位 千円)

車種	受注		生産		年度末受注残	
	両数	金額	両数	金額	両数	金額
鉄道車両						
2020年度計	1,346	173,053,909	1,565	197,431,885	4,362	555,469,225
2020年4月分	45	3,825,831	107	16,401,707	4,519	567,271,325
5	117	14,716,113	67	8,609,864	4,569	573,377,574
6	224	27,115,232	181	21,918,191	4,612	578,574,615
7	163	13,513,553	117	14,208,327	4,658	577,879,841
8	34	5,839,679	95	13,735,590	4,597	569,983,930
9	97	14,832,305	121	13,478,289	4,573	571,337,946
10	37	11,713,915	130	16,026,189	4,480	567,025,672
11	65	7,407,909	151	19,853,970	4,394	554,579,611
12	116	9,901,744	178	22,843,058	4,332	541,638,297
2021年1月分	208	24,213,589	102	11,670,659	4,438	554,181,227
2	-	498	162	20,716,093	4,276	533,465,632
3	240	39,973,541	154	17,969,948	4,362	555,469,225
電気機関車						
2020年度計	-	-	12	2,198,537	43	8,031,510
2020年4月分	-	-	-	-	55	10,230,047
5	-	-	1	195,426	54	10,034,621
6	-	-	-	-	54	10,034,621
7	-	-	1	182,101	53	9,852,520
8	-	-	3	546,303	50	9,306,217
9	-	-	2	364,202	48	8,942,015
10	-	-	1	182,101	47	8,759,914
11	-	-	-	-	47	8,759,914
12	-	-	4	728,404	43	8,031,510
2021年1月分	-	-	-	-	43	8,031,510
2	-	-	-	-	43	8,031,510
3	-	-	-	-	43	8,031,510
ディーゼル機関車						
2020年度計	3	65,928	11	2,530,058	19	4,508,934
2020年4月分	-	-	1	99,500	26	6,873,564
5	-	-	2	410,400	24	6,463,164
6	3	148,000	-	-	27	6,611,164
7	-	-	-	-	27	6,611,164
8	-	-	1	172,044	26	6,439,120
9	-	-73,433	-	-	26	6,365,687
10	-	-	-	-	26	6,365,687
11	-	-	-	-	26	6,365,687
12	-	-	-	-	26	6,365,687
2021年1月分	-	-	1	259,894	25	6,105,793
2	-	-	3	808,538	22	5,297,255
3	-	-8,639	3	779,682	19	4,508,934
電車(新幹線を除く)						
2020年度計	824	83,355,536	1,032	109,494,828	3,190	345,167,193
2020年4月分	24	670,502	64	6,854,385	3,358	365,122,602
5	46	2,487,560	42	4,452,008	3,362	363,158,154
6	150	14,682,424	135	14,637,602	3,377	363,202,976
7	163	13,395,159	83	8,605,526	3,457	367,992,609
8	4	759,572	66	7,350,712	3,395	361,401,469
9	31	3,292,574	88	8,720,640	3,338	355,973,403
10	18	8,481,314	93	9,809,021	3,263	354,645,696
11	37	3,248,282	97	11,539,046	3,203	346,354,932
12	107	9,445,299	98	10,062,984	3,212	345,737,247
2021年1月分	198	22,479,509	67	6,178,736	3,343	362,038,020
2	-	498	104	11,465,140	3,239	350,573,378
3	46	4,412,843	95	9,819,028	3,190	345,167,193
新幹線						
2020年度計	424	79,883,056	270	48,092,448	952	171,751,388
2020年4月分	16	2,924,149	26	4,612,961	788	138,271,968
5	56	11,163,873	16	2,925,137	828	146,510,704
6	58	10,721,737	16	2,930,527	870	154,301,914
7	-	1,426	16	2,702,112	854	151,601,228
8	16	2,941,817	16	2,941,817	854	151,601,228
9	48	9,575,009	-	-	902	161,176,237
10	16	2,926,801	32	5,657,667	886	158,445,371
11	16	2,936,427	36	6,279,207	866	155,102,591
12	-	-	52	9,249,207	814	145,853,384
2021年1月分	4	1,122,480	24	3,945,512	794	143,030,352
2	-	-	12	1,972,756	782	141,057,596
3	194	35,569,337	24	4,875,545	952	171,751,388

(誤)

2023年12月28日修正

第3表(2)附表 鉄道車両・新造・JR向け・両数・金額の推移 (2020年度分)

(金額単位 千円)

車種	受注		生産		年度末受注残	
	両数	金額	両数	金額	両数	金額
鉄道車両						
2020年度計	746	114,440,718	786	114,432,333	2,100	305,845,019
2020年4月分	16	2,924,149	48	10,046,089	2,108	298,714,694
5	62	11,784,339	29	4,352,261	2,141	306,146,772
6	73	12,273,308	83	10,601,847	2,131	307,818,233
7	-	118,394	53	7,858,659	2,078	300,077,968
8	30	5,080,107	42	7,842,857	2,066	297,315,218
9	63	10,989,841	60	7,371,566	2,069	300,933,493
10	19	3,232,601	73	9,779,850	2,015	294,386,244
11	22	3,444,251	81	12,209,025	1,956	285,621,470
12	65	5,479,799	92	13,665,669	1,929	277,435,600
2021年1月分	202	23,553,231	58	7,608,898	2,073	293,379,933
2	-	-	79	11,592,019	1,994	281,787,914
3	194	35,560,698	88	11,503,593	2,100	305,845,019
電気機関車						
2020年度計	-	-	12	2,198,537	43	8,031,510
2020年4月分	-	-	-	-	55	10,230,047
5	-	-	1	195,426	54	10,034,621
6	-	-	-	-	54	10,034,621
7	-	-	1	182,101	53	9,852,520
8	-	-	3	546,303	50	9,306,217
9	-	-	2	364,202	48	8,942,015
10	-	-	1	182,101	47	8,759,914
11	-	-	-	-	47	8,759,914
12	-	-	4	728,404	43	8,031,510
2021年1月分	-	-	-	-	43	8,031,510
2	-	-	-	-	43	8,031,510
3	-	-	-	-	43	8,031,510
ディーゼル機関車						
2020年度計	3	65,928	7	1,848,114	18	4,286,734
2020年4月分	-	-	-	-	22	6,068,920
5	-	-	-	-	22	6,068,920
6	3	148,000	-	-	25	6,216,920
7	-	-	-	-	25	6,216,920
8	-	-	-	-	25	6,216,920
9	-	-73,433	-	-	25	6,143,487
10	-	-	-	-	25	6,143,487
11	-	-	-	-	25	6,143,487
12	-	-	-	-	25	6,143,487
2021年1月分	-	-	1	259,894	24	5,883,593
2	-	-	3	808,538	21	5,075,055
3	-	-8,639	3	779,682	18	4,286,734
電車(新幹線を除く)						
2020年度計	251	26,592,440	288	29,447,217	969	97,448,837
2020年4月分	-	-	6	598,267	1,000	99,705,347
5	-	8,866	6	604,805	994	99,109,408
6	-	-	37	3,321,258	957	95,788,150
7	-	-	21	2,398,858	936	93,389,292
8	-	-	14	1,630,023	922	91,759,269
9	-	-	29	2,756,109	893	89,003,160
10	-	-	37	3,634,282	856	85,368,878
11	-6	-715,376	29	4,031,701	821	80,621,801
12	65	5,479,799	14	1,159,040	872	84,942,560
2021年1月分	192	21,819,151	23	2,116,975	1,041	104,644,736
2	-	-	33	3,322,226	1,008	101,322,510
3	-	-	39	3,873,673	969	97,448,837
新幹線						
2020年度計	424	79,883,056	270	48,092,448	952	171,751,388
2020年4月分	16	2,924,149	26	4,612,961	788	138,271,968
5	56	11,163,873	16	2,925,137	828	146,510,704
6	58	10,721,737	16	2,930,527	870	154,301,914
7	-	1,426	16	2,702,112	854	151,601,228
8	16	2,941,817	16	2,941,817	854	151,601,228
9	48	9,575,009	-	-	902	161,176,237
10	16	2,926,801	32	5,657,667	886	158,445,371
11	16	2,936,427	36	6,279,207	866	155,102,591
12	-	-	52	9,249,207	814	145,853,384
2021年1月分	4	1,122,480	24	3,945,512	794	143,030,352
2	-	-	12	1,972,756	782	141,057,596
3	194	35,569,337	24	4,875,545	952	171,751,388

(正)

2023年12月28日修正

第3表(2)附表 鉄道車両・新造・JR向け・両数・金額の推移 (2020年度分)

(金額単位 千円)

車種	受注		生産		年度末受注残	
	両数	金額	両数	金額	両数	金額
鉄道車両						
2020年度計	762	116,205,576	786	114,432,333	2,116	307,609,877
2020年4月分	16	2,924,149	48	10,046,089	2,108	298,714,694
5	62	11,784,339	29	4,352,261	2,141	306,146,772
6	73	12,273,308	83	10,601,847	2,131	307,818,233
7	-	118,394	53	7,858,659	2,078	300,077,968
8	30	5,080,107	42	7,842,857	2,066	297,315,218
9	63	10,989,841	60	7,371,566	2,069	300,933,493
10	19	3,232,601	73	9,779,850	2,015	294,386,244
11	22	3,444,251	81	12,209,025	1,956	285,621,470
12	65	5,479,799	92	13,665,669	1,929	277,435,600
2021年1月分	218	25,318,089	58	7,608,898	2,089	295,144,791
2	-	-	79	11,592,019	2,010	283,552,772
3	194	35,560,698	88	11,503,593	2,116	307,609,877
電気機関車						
2020年度計	-	-	12	2,198,537	43	8,031,510
2020年4月分	-	-	-	-	55	10,230,047
5	-	-	1	195,426	54	10,034,621
6	-	-	-	-	54	10,034,621
7	-	-	1	182,101	53	9,852,520
8	-	-	3	546,303	50	9,306,217
9	-	-	2	364,202	48	8,942,015
10	-	-	1	182,101	47	8,759,914
11	-	-	-	-	47	8,759,914
12	-	-	4	728,404	43	8,031,510
2021年1月分	-	-	-	-	43	8,031,510
2	-	-	-	-	43	8,031,510
3	-	-	-	-	43	8,031,510
ディーゼル機関車						
2020年度計	3	65,928	7	1,848,114	18	4,286,734
2020年4月分	-	-	-	-	22	6,068,920
5	-	-	-	-	22	6,068,920
6	3	148,000	-	-	25	6,216,920
7	-	-	-	-	25	6,216,920
8	-	-	-	-	25	6,216,920
9	-	-73,433	-	-	25	6,143,487
10	-	-	-	-	25	6,143,487
11	-	-	-	-	25	6,143,487
12	-	-	-	-	25	6,143,487
2021年1月分	-	-	1	259,894	24	5,883,593
2	-	-	3	808,538	21	5,075,055
3	-	-8,639	3	779,682	18	4,286,734
電車(新幹線を除く)						
2020年度計	267	28,357,298	288	29,447,217	985	99,213,695
2020年4月分	-	-	6	598,267	1,000	99,705,347
5	-	8,866	6	604,805	994	99,109,408
6	-	-	37	3,321,258	957	95,788,150
7	-	-	21	2,398,858	936	93,389,292
8	-	-	14	1,630,023	922	91,759,269
9	-	-	29	2,756,109	893	89,003,160
10	-	-	37	3,634,282	856	85,368,878
11	-6	-715,376	29	4,031,701	821	80,621,801
12	65	5,479,799	14	1,159,040	872	84,942,560
2021年1月分	208	23,584,009	23	2,116,975	1,057	106,409,594
2	-	-	33	3,322,226	1,024	103,087,368
3	-	-	39	3,873,673	985	99,213,695
新幹線						
2020年度計	424	79,883,056	270	48,092,448	952	171,751,388
2020年4月分	16	2,924,149	26	4,612,961	788	138,271,968
5	56	11,163,873	16	2,925,137	828	146,510,704
6	58	10,721,737	16	2,930,527	870	154,301,914
7	-	1,426	16	2,702,112	854	151,601,228
8	16	2,941,817	16	2,941,817	854	151,601,228
9	48	9,575,009	-	-	902	161,176,237
10	16	2,926,801	32	5,657,667	886	158,445,371
11	16	2,936,427	36	6,279,207	866	155,102,591
12	-	-	52	9,249,207	814	145,853,384
2021年1月分	4	1,122,480	24	3,945,512	794	143,030,352
2	-	-	12	1,972,756	782	141,057,596
3	194	35,569,337	24	4,875,545	952	171,751,388

(誤)

2023年12月28日修正

第3表(3)附表 鉄道車両・新造・民鉄向け・両数・金額の推移 (2020年度分)

(金額単位 千円)

車種	受注		生産		年度末受注残	
	両数	金額	両数	金額	両数	金額
鉄道車両						
2020年度計	584	56,848,333	779	82,999,552	2,244	247,702,966
2020年4月分	29	901,682	59	6,355,618	2,409	268,400,249
5	55	2,931,774	38	4,257,603	2,426	267,074,420
6	151	14,841,924	98	11,316,344	2,479	270,600,000
7	163	13,395,159	64	6,349,668	2,578	277,645,491
8	4	759,572	53	5,892,733	2,529	272,512,330
9	34	3,842,464	61	6,106,723	2,502	270,248,071
10	18	8,481,314	57	6,246,339	2,463	272,483,046
11	43	3,963,658	70	7,644,945	2,436	268,801,759
12	51	4,421,945	86	9,177,389	2,401	264,046,315
2021年1月分	-10	-1,104,500	44	4,061,761	2,347	258,880,054
2	-	498	83	9,124,074	2,264	249,756,478
3	46	4,412,843	66	6,466,355	2,244	247,702,966
電気機関車						
2020年度計	-	-	-	-	-	-
2020年4月分	-	-	-	-	-	-
5	-	-	-	-	-	-
6	-	-	-	-	-	-
7	-	-	-	-	-	-
8	-	-	-	-	-	-
9	-	-	-	-	-	-
10	-	-	-	-	-	-
11	-	-	-	-	-	-
12	-	-	-	-	-	-
2021年1月分	-	-	-	-	-	-
2	-	-	-	-	-	-
3	-	-	-	-	-	-
ディーゼル機関車						
2020年度計	-	-	4	681,944	1	222,200
2020年4月分	-	-	1	99,500	4	804,644
5	-	-	2	410,400	2	394,244
6	-	-	-	-	2	394,244
7	-	-	-	-	2	394,244
8	-	-	1	172,044	1	222,200
9	-	-	-	-	1	222,200
10	-	-	-	-	1	222,200
11	-	-	-	-	1	222,200
12	-	-	-	-	1	222,200
2021年1月分	-	-	-	-	1	222,200
2	-	-	-	-	1	222,200
3	-	-	-	-	1	222,200
電車(新幹線を除く)						
2020年度計	557	54,998,238	744	80,047,611	2,203	245,797,116
2020年4月分	24	670,502	58	6,256,118	2,356	265,260,873
5	46	2,478,694	36	3,847,203	2,366	263,892,364
6	150	14,682,424	98	11,316,344	2,418	267,258,444
7	163	13,395,159	62	6,206,668	2,519	274,446,935
8	4	759,572	52	5,720,689	2,471	269,485,818
9	31	3,292,574	59	5,964,531	2,443	266,813,861
10	18	8,481,314	56	6,174,739	2,405	269,120,436
11	43	3,963,658	68	7,507,345	2,380	265,576,749
12	42	3,965,500	84	8,903,944	2,338	260,638,305
2021年1月分	-10	-1,104,500	44	4,061,761	2,284	255,472,044
2	-	498	71	8,142,914	2,213	247,329,628
3	46	4,412,843	56	5,945,355	2,203	245,797,116
ディーゼル車						
2020年度計	4	720,335	3	557,645	1	162,690
2020年4月分	-	-	-	-	-	-
5	-	-	-	-	-	-
6	1	159,500	-	-	1	159,500
7	-	-	-	-	1	159,500
8	-	-	-	-	1	159,500
9	3	549,890	-	-	4	709,390
10	-	-	-	-	4	709,390
11	-	-	-	-	4	709,390
12	-	10,945	1	170,445	3	549,890
2021年1月分	-	-	-	-	3	549,890
2	-	-	2	387,200	1	162,690
3	-	-	-	-	1	162,690

(注1) 公的企業とは特殊法人及び独立行政法人等であって、政府による監督・所有関係(政府による出資率50%以上であること等)が存在するものである。

(注2) 「公的企業向け」の数値は、国内向けの「JR向け」「民鉄等向け」の内数である。

(正)

2023年12月28日修正

第3表(3)附表 鉄道車両・新造・民鉄向け・両数・金額の推移 (2020年度分)

(金額単位 千円)

車種	受注		生産		年度末受注残	
	両数	金額	両数	金額	両数	金額
鉄道車両						
2020年度計	584	56,848,333	779	82,999,552	2,246	247,859,348
2020年4月分	29	901,682	59	6,355,618	2,411	268,556,631
5	55	2,931,774	38	4,257,603	2,428	267,230,802
6	151	14,841,924	98	11,316,344	2,481	270,756,382
7	163	13,395,159	64	6,349,668	2,580	277,801,873
8	4	759,572	53	5,892,733	2,531	272,668,712
9	34	3,842,464	61	6,106,723	2,504	270,404,453
10	18	8,481,314	57	6,246,339	2,465	272,639,428
11	43	3,963,658	70	7,644,945	2,438	268,958,141
12	51	4,421,945	86	9,177,389	2,403	264,202,697
2021年1月分	-10	-1,104,500	44	4,061,761	2,349	259,036,436
2	-	498	83	9,124,074	2,266	249,912,860
3	46	4,412,843	66	6,466,355	2,246	247,859,348
電気機関車						
2020年度計	-	-	-	-	-	-
2020年4月分	-	-	-	-	-	-
5	-	-	-	-	-	-
6	-	-	-	-	-	-
7	-	-	-	-	-	-
8	-	-	-	-	-	-
9	-	-	-	-	-	-
10	-	-	-	-	-	-
11	-	-	-	-	-	-
12	-	-	-	-	-	-
2021年1月分	-	-	-	-	-	-
2	-	-	-	-	-	-
3	-	-	-	-	-	-
ディーゼル機関車						
2020年度計	-	-	4	681,944	1	222,200
2020年4月分	-	-	1	99,500	4	804,644
5	-	-	2	410,400	2	394,244
6	-	-	-	-	2	394,244
7	-	-	-	-	2	394,244
8	-	-	1	172,044	1	222,200
9	-	-	-	-	1	222,200
10	-	-	-	-	1	222,200
11	-	-	-	-	1	222,200
12	-	-	-	-	1	222,200
2021年1月分	-	-	-	-	1	222,200
2	-	-	-	-	1	222,200
3	-	-	-	-	1	222,200
電車(新幹線を除く)						
2020年度計	557	54,998,238	744	80,047,611	2,205	245,953,498
2020年4月分	24	670,502	58	6,256,118	2,358	265,417,255
5	46	2,478,694	36	3,847,203	2,368	264,048,746
6	150	14,682,424	98	11,316,344	2,420	267,414,826
7	163	13,395,159	62	6,206,668	2,521	274,603,317
8	4	759,572	52	5,720,689	2,473	269,642,200
9	31	3,292,574	59	5,964,531	2,445	266,970,243
10	18	8,481,314	56	6,174,739	2,407	269,276,818
11	43	3,963,658	68	7,507,345	2,382	265,733,131
12	42	3,965,500	84	8,903,944	2,340	260,794,687
2021年1月分	-10	-1,104,500	44	4,061,761	2,286	255,628,426
2	-	498	71	8,142,914	2,215	247,486,010
3	46	4,412,843	56	5,945,355	2,205	245,953,498
ディーゼル車						
2020年度計	4	720,335	3	557,645	1	162,690
2020年4月分	-	-	-	-	-	-
5	-	-	-	-	-	-
6	1	159,500	-	-	1	159,500
7	-	-	-	-	1	159,500
8	-	-	-	-	1	159,500
9	3	549,890	-	-	4	709,390
10	-	-	-	-	4	709,390
11	-	-	-	-	4	709,390
12	-	10,945	1	170,445	3	549,890
2021年1月分	-	-	-	-	3	549,890
2	-	-	2	387,200	1	162,690
3	-	-	-	-	1	162,690

(注1) 公的企業とは特殊法人及び独立行政法人等であって、政府による監督・所有関係(政府による出資率50%以上であること等)が存在するものである。

(注2) 「公的企業向け」の数値は、国内向けの「JR向け」「民鉄等向け」の内数である。

2. 鉄道車両部品

(誤)

2023年12月28日修正

第9表 鉄道車両部品 (2020年度分)

(金額単位 千円)

品目	数量 単位	生産		出荷		年度末在庫	
		数量	金額	数量	金額	数量	金額
鉄道車両部品			415,670,291		412,993,150		17,081,477
動力発生装置			391,085		308,585		104,500
ディーゼル機関	個	66	391,085	51	308,585	19	104,500
その他の動力発生装置	"	-	-	-	-	-	-
動力伝達装置			1,101,634		1,112,986		7,800
液体式変速機	個	5	14,055	5	14,055	-	-
逆転機	"	133	195,650	133	195,650	-	-
推進軸	"	993	321,390	993	321,390	-	-
歯車	"	3,972	570,539	3,993	581,891	37	7,800
台車及び車体用品			90,222,452		90,712,775		2,000,912
台車	個	127,277	9,711,054	127,269	9,656,606	64	435,584
連結装置	"	28,541	2,632,190	28,686	2,637,802	267	44,301
ばね	"	60,834	3,645,705	60,834	3,762,301	-	196,932
オイルダンパ	"	212,225	3,078,799	246,554	3,352,437	5,671	6,362
輪軸用品	"	108,569	17,917,445	108,518	17,935,897	3,777	355,553
軸箱	"	8,537	950,299	8,537	950,299	-	-
軸受	"	579,368	11,915,604	570,444	11,830,867	64,316	706,122
その他の台車及び車体用品			40,371,356		40,586,566		256,058
ブレーキ装置			39,720,745		40,210,893		1,086,861
制輪子	個	450,658	4,887,918	450,658	4,903,189	-	11,435
空気ブレーキ用品			29,304,947		29,740,134		1,075,116
その他のブレーキ装置			5,527,880		5,567,570		310
電気機器			230,345,743		227,288,400		12,286,777
主電動機	個	10,162	14,593,450	10,160	14,590,609	538	886,936
主変圧器	"	82	638,825	72	562,213	34	266,322
主変換装置	"	1,067	18,422,831	1,044	17,699,057	141	2,518,121
補助電源装置	"	1,937	12,489,977	1,901	12,213,654	83	833,942
制御装置			40,200,675		40,367,431		1,843,363
集電装置	個	51,056	346,844	45,276	360,658	30,896	5,214
点燈装置			2,524,246		2,521,859		2,443
電気冷・暖房装置	個	10,713	16,174,368	10,600	15,683,814	759	871,648
モニタ装置	"	4,878	27,037,541	4,723	25,635,815	1,189	2,459,838
車上用列車自動制御装置用品	"	5,354	12,788,540	5,291	12,670,207	919	233,320
その他の電気機器			85,128,446		84,983,083		2,365,630
ディーゼル機関用機器			652,401		652,401		-
補助機器			495,386		473,197		83,692
コンテナ	個	2,066	2,228,340	1,040	1,725,819	1,154	853,512
その他鉄道車両部品			50,512,505		50,508,094		657,423

(注) オイルダンパは、連結装置に含まれるものを除く。
空気ブレーキ用品には、ディスクブレーキ用品を含む。

2. 鉄道車両部品

(正)

2023年12月28日修正

第9表 鉄道車両部品 (2020年度分)

(金額単位 千円)

品目	数量 単位	生産		出荷		年度末在庫	
		数量	金額	数量	金額	数量	金額
鉄道車両部品			422,371,964		419,264,272		17,728,854
動力発生装置			391,085		308,585		104,500
ディーゼル機関	個	66	391,085	51	308,585	19	104,500
その他の動力発生装置	"	-	-	-	-	-	-
動力伝達装置			1,101,634		1,112,986		7,800
液体式変速機	個	5	14,055	5	14,055	-	-
逆転機	"	133	195,650	133	195,650	-	-
推進軸	"	993	321,390	993	321,390	-	-
歯車	"	3,972	570,539	3,993	581,891	37	7,800
台車及び車体用品			90,222,452		90,712,775		2,000,912
台車	個	127,277	9,711,054	127,269	9,656,606	64	435,584
連結装置	"	28,541	2,632,190	28,686	2,637,802	267	44,301
ばね	"	60,834	3,645,705	60,834	3,762,301	-	196,932
オイルダンパ	"	212,225	3,078,799	246,554	3,352,437	5,671	6,362
輪軸用品	"	108,569	17,917,445	108,518	17,935,897	3,777	355,553
軸箱	"	8,537	950,299	8,537	950,299	-	-
軸受	"	579,368	11,915,604	570,444	11,830,867	64,316	706,122
その他の台車及び車体用品			40,371,356		40,586,566		256,058
ブレーキ装置			39,720,745		40,210,893		1,086,861
制輪子	個	450,658	4,887,918	450,658	4,903,189	-	11,435
空気ブレーキ用品			29,304,947		29,740,134		1,075,116
その他のブレーキ装置			5,527,880		5,567,570		310
電気機器			237,047,416		233,559,522		12,934,154
主電動機	個	10,162	14,593,450	10,160	14,590,609	538	886,936
主変圧器	"	82	638,825	72	562,213	34	266,322
主変換装置	"	1,067	18,422,831	1,044	17,699,057	141	2,518,121
補助電源装置	"	1,937	12,489,977	1,901	12,213,654	83	833,942
制御装置			40,200,675		40,367,431		1,843,363
集電装置	個	51,056	346,844	45,276	360,658	30,896	5,214
点燈装置			2,524,246		2,521,859		2,443
電気冷・暖房装置	個	10,713	16,174,368	10,600	15,683,814	759	871,648
モニタ装置	"	4,878	27,037,541	4,723	25,635,815	1,189	2,459,838
車上用列車自動制御装置用品	"	5,354	12,788,540	5,291	12,670,207	919	233,320
その他の電気機器			91,830,119		91,254,205		3,013,007
ディーゼル機関用機器			652,401		652,401		-
補助機器			495,386		473,197		83,692
コンテナ	個	2,066	2,228,340	1,040	1,725,819	1,154	853,512
その他鉄道車両部品			50,512,505		50,508,094		657,423

(注) オイルダンパは、連結装置に含まれるものを除く。
空気ブレーキ用品には、ディスクブレーキ用品を含む。

(誤)

2023年12月28日修正

第10表 鉄道車両部品・出荷内訳 (2020年度分)

品目	納入先	数量 単位	国内向					輸出												
			計		JR・民鉄等			車両・部品メー カー	数量	金額										
			数量	金額	JR	民鉄等	公的企業(注3)													
鉄道車両部品			341,352,375	135,375,161	92,576,576	56,285,091	113,400,638		71,640,775											
動力発生装置			308,585	245,035	63,550	270,335	-	-												
ディーゼル機関	個	51	308,585	245,035	63,550	270,335	-	-												
その他の動力発生装置	〃	-	-	-	-	-	-	-												
動力伝達装置			1,102,611	471,524	236,220	132,011	394,867		10,375											
液体式変速機	個	5	14,055	10,416	3,639	1,560	-	-												
逆転機	〃	133	195,650	-	195,650	-	-	-												
推進軸	〃	984	316,105	243,732	12,773	78,932	59,600	9	5,285											
歯車	〃	3,844	576,801	217,376	24,158	51,519	335,267	149	5,090											
台車及び車体用品			80,578,709	18,971,485	21,019,928	13,492,401	40,587,296		10,134,066											
台車	個	127,261	9,562,070	1,421,768	7,897,840	3,990,891	242,462	8	94,536											
連結装置	〃	28,686	2,637,802	981,146	919,849	545,937	736,807	-	-											
ばね	〃	54,474	2,857,098	1,264,837	27,080	1,098,640	1,565,181	6,360	905,203											
オイルダンパ	〃	194,558	2,941,372	59,085	-	-	2,882,287	51,996	411,065											
輪軸用品	〃	88,450	16,199,299	8,465,048	6,720,880	2,999,826	1,013,371	20,068	1,736,598											
軸箱	〃	7,703	607,405	245,776	-	27,758	361,629	834	342,894											
軸受	〃	413,951	6,018,261	3,054,647	1,116,752	2,005,859	1,846,862	156,493	5,812,606											
その他の台車及び車体用品			39,755,402	3,479,178	4,337,527	2,823,490	31,938,697		831,164											
ブレーキ装置			36,087,427	13,694,332	12,098,243	7,693,786	10,294,852		4,123,466											
制輪子	個	419,989	4,747,770	3,222,804	370,653	610,662	1,154,313	30,669	155,419											
空気ブレーキ用品			25,825,441	10,151,532	11,570,850	7,061,562	4,103,059		3,914,693											
その他のブレーキ装置			5,514,216	319,996	156,740	21,562	5,037,480		53,354											
電気機器			170,898,422	87,567,668	52,364,072	32,254,708	30,966,682		56,389,978											
主電動機	個	7,095	10,170,550	5,437,462	4,082,274	2,795,595	650,814	3,065	4,420,059											
主変圧器	〃	24	172,324	172,324	-	-	-	48	389,889											
主変換装置	〃	674	10,784,515	10,365,997	206,167	1,541,545	212,351	370	6,914,542											
補助電源装置	〃	1,098	6,372,054	3,306,373	2,698,470	1,401,946	367,211	803	5,841,600											
制御装置			26,786,868	10,869,122	12,422,377	8,139,219	3,495,369		13,580,563											
集電装置	個	45,276	360,658	-	315,536	191,020	45,122	-	-											
点燈装置			2,520,601	996,376	658,139	42,525	866,086		1,258											
電気冷・暖房装置	個	7,209	12,095,583	6,621,583	3,014,943	915,520	2,459,057	3,391	3,588,231											
モニタ装置	〃	4,452	21,531,505	11,650,656	9,012,793	4,428,243	868,056	271	4,104,310											
車上用列車自動制御装置用品	〃	5,151	11,325,313	4,601,283	6,515,601	3,905,544	208,429	140	1,344,894											
その他の電気機器			68,778,451	33,546,492	13,437,772	8,893,551	21,794,187		16,204,632											
ディーゼル機関用機器			652,401	303,989	29,728	127,150	318,684		-											
補助機器			451,459	47,801	4,571	48,559	399,087		21,738											
コンテナ	個	1,040	1,725,819	-	1,725,819	-	-	-	-											
その他鉄道車両部品			49,546,942	14,073,327	5,034,445	2,266,141	30,439,170		961,152											

(注1) オイルダンパは、連結装置に含まれるものを除く。
 空気ブレーキ用品には、ディスクブレーキ用品を含む。
 (注2) 国内向けの車両・部品メーカー納入分は、計の内数である。
 (注3) 公的企業については、JRと民鉄等の内数である。

(正)

2023年12月28日修正

第10表 鉄道車両部品・出荷内訳 (2020年度分)

品目	納入先	数量 単位	国内向					輸出												
			計		JR・民鉄等			車両・部品メー カー	数量	金額										
			数量	金額	JR	民鉄等	公的企業(注3)													
鉄道車両部品			347,623,497	138,009,033	95,085,025	56,724,070	114,529,439		71,640,775											
動力発生装置			308,585	245,035	63,550	270,335	-	-												
ディーゼル機関	個	51	308,585	245,035	63,550	270,335	-	-												
その他の動力発生装置	〃	-	-	-	-	-	-	-												
動力伝達装置			1,102,611	471,524	236,220	132,011	394,867		10,375											
液体式変速機	個	5	14,055	10,416	3,639	1,560	-	-												
逆転機	〃	133	195,650	-	195,650	-	-	-												
推進軸	〃	984	316,105	243,732	12,773	78,932	59,600	9	5,285											
歯車	〃	3,844	576,801	217,376	24,158	51,519	335,267	149	5,090											
台車及び車体用品			80,578,709	18,971,485	21,019,928	13,492,401	40,587,296		10,134,066											
台車	個	127,261	9,562,070	1,421,768	7,897,840	3,990,891	242,462	8	94,536											
連結装置	〃	28,686	2,637,802	981,146	919,849	545,937	736,807	-	-											
ばね	〃	54,474	2,857,098	1,264,837	27,080	1,098,640	1,565,181	6,360	905,203											
オイルダンパ	〃	194,558	2,941,372	59,085	-	-	2,882,287	51,996	411,065											
輪軸用品	〃	88,450	16,199,299	8,465,048	6,720,880	2,999,826	1,013,371	20,068	1,736,598											
軸箱	〃	7,703	607,405	245,776	-	27,758	361,629	834	342,894											
軸受	〃	413,951	6,018,261	3,054,647	1,116,752	2,005,859	1,846,862	156,493	5,812,606											
その他の台車及び車体用品			39,755,402	3,479,178	4,337,527	2,823,490	31,938,697		831,164											
ブレーキ装置			36,087,427	13,694,332	12,098,243	7,693,786	10,294,852		4,123,466											
制輪子	個	419,989	4,747,770	3,222,804	370,653	610,662	1,154,313	30,669	155,419											
空気ブレーキ用品			25,825,441	10,151,532	11,570,850	7,061,562	4,103,059		3,914,693											
その他のブレーキ装置			5,514,216	319,996	156,740	21,562	5,037,480		53,354											
電気機器			177,169,544	90,201,540	54,872,521	32,693,687	32,095,483		56,389,978											
主電動機	個	7,095	10,170,550	5,437,462	4,082,274	2,795,595	650,814	3,065	4,420,059											
主変圧器	〃	24	172,324	172,324	-	-	-	48	389,889											
主変換装置	〃	674	10,784,515	10,365,997	206,167	1,541,545	212,351	370												