

(旧)

2024年9月30日修正

I. 生産動向

2023年度第3四半期

1. 鉄道車両(改造・修理)

集計事業所率は93.8%であった。
今期の鉄道車両(改造・修理)の生産総計は、11,500両・49億円で、金額ベースで前期比3.8%減、前年同期比4.6%増であった。これを改造、修理別にみると、改造は1,020両・11億円で、金額ベースで前年同期比14.0%増、修理は10,480両・38億円で、金額ベースで前年同期比2.2%増であった。

2. 鉄道車両部品

集計事業所率は94.1%であった。
今期の鉄道車両部品の生産金額は、934億円(前年同期比3.7%増)であり、出荷金額は939億円(前年同期比4.2%増)であった。また、出荷金額を納入先別にみると、国内向けは767億円(前年同期比1.7%増)、輸出向けは172億円(前年同期比17.2%増)であった。

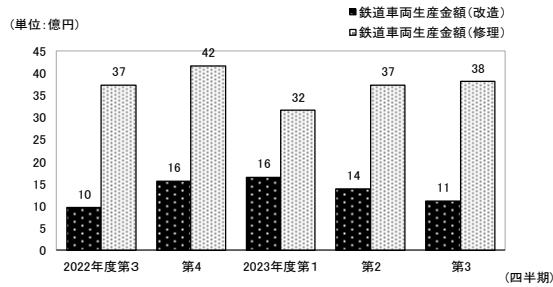
3. 鉄道信号保安装置

集計事業所率は100.0%であった。
今期の鉄道信号保安装置の生産金額は、288億円(前年同期比3.9%減)であり、出荷金額は274億円(前年同期比4.9%減)であった。また、出荷金額を納入先別にみると、国内向けは229億円(前年同期比16.8%減)、輸出向けは44億円(前年同期比258.3%増)であった。

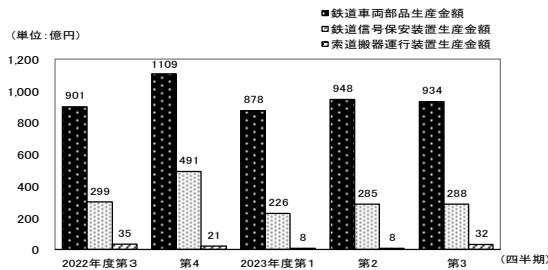
4. 索道搬器運行装置

集計事業所率は100.0%であった。
今期の索道搬器運行装置の生産金額は、32億円(前年同期比8.0%減)であった。

鉄道車両(改造・修理)生産の四半期別推移



鉄道車両部品等生産の四半期別推移



(新)

2024年9月30日修正

I. 生産動向

2023年度第3四半期

1. 鉄道車両(改造・修理)

集計事業所率は100.0%であった。
今期の鉄道車両(改造・修理)の生産総計は、11,519両・53億円で、金額ベースで前期比4.4%増、前年同期比13.5%増であった。これを改造、修理別にみると、改造は1,039両・15億円で、金額ベースで前年同期比57.2%増、修理は10,480両・38億円で、金額ベースで前年同期比2.2%増であった。

2. 鉄道車両部品

集計事業所率は94.8%であった。
今期の鉄道車両部品の生産金額は、936億円(前年同期比3.8%増)であり、出荷金額は941億円(前年同期比4.2%増)であった。また、出荷金額を納入先別にみると、国内向けは769億円(前年同期比1.7%増)、輸出向けは172億円(前年同期比17.2%増)であった。

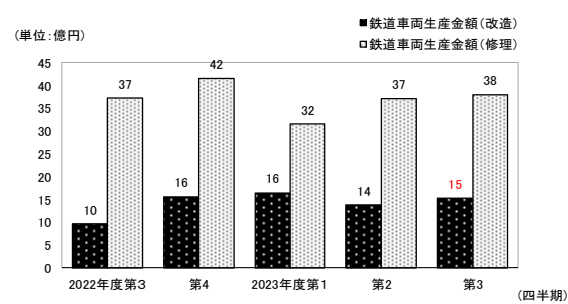
3. 鉄道信号保安装置

集計事業所率は100.0%であった。
今期の鉄道信号保安装置の生産金額は、288億円(前年同期比3.9%減)であり、出荷金額は274億円(前年同期比4.9%減)であった。また、出荷金額を納入先別にみると、国内向けは229億円(前年同期比16.8%減)、輸出向けは44億円(前年同期比258.3%増)であった。

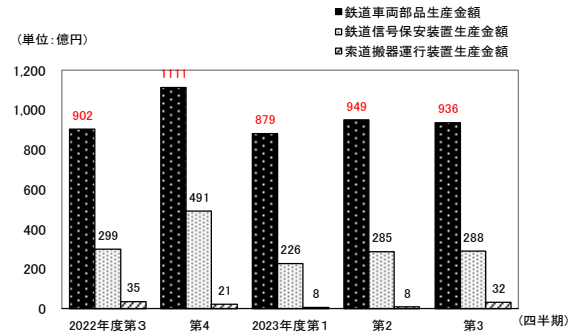
4. 索道搬器運行装置

集計事業所率は100.0%であった。
今期の索道搬器運行装置の生産金額は、32億円(前年同期比8.0%減)であった。

鉄道車両(改造・修理)生産の四半期別推移



鉄道車両部品等生産の四半期別推移



(旧)

2024年9月30日修正

II. 生産・出荷推移表

(金額単位 百万円)

年度・四半期別	鉄道車両(改造・修理)生産				鉄道車両部品出荷		鉄道信号保安装置出荷		索道機器 運行装置生産
	改造		修理		国内向け 金額	輸出 金額	国内向け 金額	輸出 金額	金額
	両数	金額	両数	金額					
2015年度	2,872	7,677	68,918	13,405	241,529	81,625	104,483	8,841	7,075
2016	4,746	8,909	53,452	14,730	247,107	79,929	92,574	8,828	9,148
2017	3,618	7,892	47,853	14,247	271,216	92,293	95,397	9,430	7,134
2018	3,866	9,101	43,171	12,301	289,879	77,523	111,020	15,650	9,498
2019	3,826	8,200	46,464	13,921	314,845	77,353	122,850	15,303	7,369
2020	3,557	7,585	43,287	16,446	347,623	71,641	119,904	8,982	9,851
2021	2,076	6,422	41,577	13,241	343,557	62,616	103,809	10,955	5,530
2022	2,039	5,073	38,576	13,707	321,506	57,623	116,859	10,703	6,952
2022年度第3四半期	408	969	9,837	3,722	75,441	14,683	27,534	1,241	3,522
4	861	1,561	9,592	4,160	93,443	17,852	46,330	4,166	2,136
2023年度第1四半期	560	1,646	9,615	3,154	70,331	14,450	17,596	3,254	752
2	733	1,382	10,144	3,720	77,816	16,830	23,888	4,541	835
3	1,020	1,105	10,480	3,804	76,719	17,207	22,909	4,446	3,241
(対前年同期比)	250.0	114.0	106.5	102.2	101.7	117.2	83.2	358.3	92.0

(注1) 2014年度において存続団体情報及び調査対象事業所の更新並びに調査対象範囲の見直しを行い、2015年3月分以前と2015年4月分以降は調査対象事業所数が異なるため、公表額の連続性は担保されません。
(注2) 2019年度において存続団体情報及び調査対象事業所の更新を行い、2020年3月分以前と2020年4月分以降は調査対象事業所数が異なるため、公表額の連続性は担保されません。

(新)

2024年9月30日修正

II. 生産・出荷推移表

(金額単位 百万円)

年度・四半期別	鉄道車両(改造・修理)生産				鉄道車両部品出荷		鉄道信号保安装置出荷		索道機器 運行装置生産
	改造		修理		国内向け 金額	輸出 金額	国内向け 金額	輸出 金額	金額
	両数	金額	両数	金額					
2015年度	2,872	7,677	68,918	13,405	241,507	81,625	104,483	8,841	7,075
2016	4,746	8,909	53,452	14,730	247,022	79,929	92,574	8,828	9,148
2017	3,618	7,892	47,853	14,247	271,135	92,293	95,397	9,430	7,134
2018	3,866	9,101	43,171	12,301	289,797	77,523	111,020	15,650	9,498
2019	3,826	8,200	46,464	13,921	314,771	77,353	122,850	15,303	7,369
2020	3,557	7,585	43,287	16,446	347,563	71,641	119,904	8,982	9,851
2021	2,076	6,422	41,577	13,241	343,761	62,616	103,809	10,955	5,530
2022	2,039	5,073	38,576	13,707	322,093	57,623	116,859	10,703	6,952
2022年度第3四半期	408	969	9,837	3,722	76,586	14,683	27,534	1,241	3,522
4	861	1,561	9,592	4,160	93,832	17,852	46,330	4,166	2,136
2023年度第1四半期	560	1,646	9,615	3,154	70,463	14,450	17,596	3,254	752
2	733	1,382	10,144	3,720	77,938	16,830	23,888	4,541	835
3	1,039	1,522	10,480	3,804	76,874	17,207	22,909	4,446	3,241
(対前年同期比)	254.7	157.1	106.5	102.2	101.7	117.2	83.2	358.3	92.0

(注1) 2014年度において存続団体情報及び調査対象事業所の更新並びに調査対象範囲の見直しを行い、2015年3月分以前と2015年4月分以降は調査対象事業所数が異なるため、公表額の連続性は担保されません。
(注2) 2019年度において存続団体情報及び調査対象事業所の更新を行い、2020年3月分以前と2020年4月分以降は調査対象事業所数が異なるため、公表額の連続性は担保されません。

1. 鉄道車両(改造・修理)

(旧)

2024年9月30日修正

第1表 鉄道車両・(改造・修理)・総計 (2023年度第3四半期分)

車種	単位	(金額単位 千円)					
		受注		生産		期末受注残	
		両数	金額	両数	金額	両数	金額
鉄道車両	両	11,118	4,533,870	11,500	4,908,121	860	4,888,529
機関車	両	4	1,923	4	1,923	-	-
電気機関車	両	4	1,923	4	1,923	-	-
直流電気機関車	両	4	1,923	4	1,923	-	-
交直流電気機関車	両	-	-	-	-	-	-
交流電気機関車	両	-	-	-	-	-	-
ディーゼル機関車	両	-	-	-	-	-	-
液体式ディーゼル機関車	両	-	-	-	-	-	-
電気式ディーゼル機関車	両	-	-	-	-	-	-
その他の機関車	両	-	-	-	-	-	-
旅客車	両	10,941	4,197,397	11,313	4,407,788	826	4,515,649
電車(新幹線を除く)	両	1,939	2,557,707	2,286	2,819,623	767	4,396,254
電動車	両	1,158	1,869,698	1,423	1,869,826	459	2,879,859
制御車	両	417	343,154	490	720,343	216	1,038,669
付随車	両	364	344,855	373	229,454	92	477,726
その他の電車	両	-	-	-	-	-	-
新幹線	両	8,959	1,426,139	8,983	1,430,054	56	38,645
電動車	両	7,829	1,237,729	7,855	1,252,700	44	26,302
制御車	両	464	180,584	462	169,528	12	12,343
付随車	両	660	3,751	660	3,751	-	-
その他の新幹線	両	6	4,075	6	4,075	-	-
ディーゼル車	両	43	213,551	44	158,111	3	80,750
ディーゼル動車	両	43	213,551	44	158,111	3	80,750
その他のディーゼル車	両	-	-	-	-	-	-
客車	両	-	-	-	-	-	-
その他の旅客車	両	-	-	-	-	-	-
貨物車	両	-	-	-	-	-	-
コンテナ車	両	-	-	-	-	-	-
タンク貨車	両	-	-	-	-	-	-
その他の貨物車	両	-	-	-	-	-	-
特殊車両	両	173	334,350	183	498,410	34	352,880

(注) 電動車は、制御電動車を含む。その他の電車、その他のディーゼル車及び客車は、それぞれ荷物車、食堂車、郵便車等を含む。その他の旅客車は、ガスタービン車、索道搬器(閉式に限る)等を含む。タンク貨車は水運車を含む。特殊車両は、保守用車両等を含む。

1. 鉄道車両(改造・修理)

(新)

2024年9月30日修正

第1表 鉄道車両・(改造・修理)・総計 (2023年度第3四半期分)

車種	単位	(金額単位 千円)					
		受注		生産		期末受注残	
		両数	金額	両数	金額	両数	金額
鉄道車両	両	11,158	4,577,352	11,519	5,325,856	881	4,494,476
機関車	両	4	1,923	4	1,923	-	-
電気機関車	両	4	1,923	4	1,923	-	-
直流電気機関車	両	4	1,923	4	1,923	-	-
交直流電気機関車	両	-	-	-	-	-	-
交流電気機関車	両	-	-	-	-	-	-
ディーゼル機関車	両	-	-	-	-	-	-
液体式ディーゼル機関車	両	-	-	-	-	-	-
電気式ディーゼル機関車	両	-	-	-	-	-	-
その他の機関車	両	-	-	-	-	-	-
旅客車	両	10,981	4,241,079	11,332	4,825,523	847	4,141,596
電車(新幹線を除く)	両	1,979	2,601,389	2,305	3,237,358	788	4,022,201
電動車	両	1,197	1,887,990	1,431	2,067,986	490	2,699,991
制御車	両	419	346,159	501	939,918	207	822,099
付随車	両	363	367,240	373	229,454	91	500,111
その他の電車	両	-	-	-	-	-	-
新幹線	両	8,959	1,426,139	8,983	1,430,054	56	38,645
電動車	両	7,829	1,237,729	7,855	1,252,700	44	26,302
制御車	両	464	180,584	462	169,528	12	12,343
付随車	両	660	3,751	660	3,751	-	-
その他の新幹線	両	6	4,075	6	4,075	-	-
ディーゼル車	両	43	213,551	44	158,111	3	80,750
ディーゼル動車	両	43	213,551	44	158,111	3	80,750
その他のディーゼル車	両	-	-	-	-	-	-
客車	両	-	-	-	-	-	-
その他の旅客車	両	-	-	-	-	-	-
貨物車	両	-	-	-	-	-	-
コンテナ車	両	-	-	-	-	-	-
タンク貨車	両	-	-	-	-	-	-
その他の貨物車	両	-	-	-	-	-	-
特殊車両	両	173	334,350	183	498,410	34	352,880

(注) 電動車は、制御電動車を含む。その他の電車、その他のディーゼル車及び客車は、それぞれ荷物車、食堂車、郵便車等を含む。その他の旅客車は、ガスタービン車、索道搬器(閉式に限る)等を含む。タンク貨車は水運車を含む。特殊車両は、保守用車両等を含む。

(旧)

2024年9月30日修正

第2表 鉄道車両・改造・合計(国内向け・輸出) (2023年度第3四半期分)

車種	単位	(金額単位 千円)					
		受注		生産		期末受注残	
		両数	金額	両数	金額	両数	金額
鉄道車両	両	775	1,204,244	1,020	1,104,579	534	3,292,560
機関車	両	-	-	-	-	-	-
電気機関車	両	-	-	-	-	-	-
直流電気機関車	両	-	-	-	-	-	-
交流電気機関車	両	-	-	-	-	-	-
ディーゼル機関車	両	-	-	-	-	-	-
液体式ディーゼル機関車	両	-	-	-	-	-	-
電気式ディーゼル機関車	両	-	-	-	-	-	-
その他の機関車	両	-	-	-	-	-	-
旅客車	両	775	1,204,244	1,020	1,104,579	534	3,292,560
電車(新幹線を除く)	両	645	1,098,924	879	1,064,410	508	3,200,055
電動車	両	359	761,039	568	720,507	270	1,886,238
制御車	両	107	106,118	128	228,288	148	836,262
付随車	両	179	231,767	183	115,615	90	477,555
その他の電車	両	-	-	-	-	-	-
新幹線	両	127	24,570	137	14,859	23	11,755
電動車	両	109	12,423	121	13,629	15	524
制御車	両	18	12,147	16	1,230	8	11,231
付随車	両	-	-	-	-	-	-
その他の新幹線	両	-	-	-	-	-	-
ディーゼル車	両	3	80,750	4	25,310	3	80,750
ディーゼル動車	両	3	80,750	4	25,310	3	80,750
その他のディーゼル車	両	-	-	-	-	-	-
客車	両	-	-	-	-	-	-
その他の旅客車	両	-	-	-	-	-	-
貨物車	両	-	-	-	-	-	-
コンテナ車	両	-	-	-	-	-	-
タンク貨車	両	-	-	-	-	-	-
その他の貨物車	両	-	-	-	-	-	-
特殊車両	両	-	-	-	-	-	-

(注) 電動車は、制御電動車を含む。その他の電車、その他のディーゼル車及び客車は、それぞれ荷物車、食堂車、郵便車等を含む。その他の旅客車は、ガスタービン車、索道搬器(閉式に限る)等を含む。タンク貨車は水運車を含む。特殊車両は、保守用車両等を含む。

(新)

2024年9月30日修正

第2表 鉄道車両・改造・合計(国内向け・輸出) (2023年度第3四半期分)

車種	単位	(金額単位 千円)					
		受注		生産		期末受注残	
		両数	金額	両数	金額	両数	金額
鉄道車両	両	815	1,247,926	1,039	1,522,314	555	2,918,507
機関車	両	-	-	-	-	-	-
電気機関車	両	-	-	-	-	-	-
直流電気機関車	両	-	-	-	-	-	-
交流電気機関車	両	-	-	-	-	-	-
ディーゼル機関車	両	-	-	-	-	-	-
液体式ディーゼル機関車	両	-	-	-	-	-	-
電気式ディーゼル機関車	両	-	-	-	-	-	-
その他の機関車	両	-	-	-	-	-	-
旅客車	両	815	1,247,926	1,039	1,522,314	555	2,918,507
電車(新幹線を除く)	両	685	1,142,606	898	1,482,145	529	2,826,002
電動車	両	398	779,331	576	918,667	301	1,706,370
制御車	両	109	109,123	139	447,863	139	619,692
付随車	両	178	254,152	183	115,615	89	499,940
その他の電車	両	-	-	-	-	-	-
新幹線	両	127	24,570	137	14,859	23	11,755
電動車	両	109	12,423	121	13,629	15	524
制御車	両	18	12,147	16	1,230	8	11,231
付随車	両	-	-	-	-	-	-
その他の新幹線	両	-	-	-	-	-	-
ディーゼル車	両	3	80,750	4	25,310	3	80,750
ディーゼル動車	両	3	80,750	4	25,310	3	80,750
その他のディーゼル車	両	-	-	-	-	-	-
客車	両	-	-	-	-	-	-
その他の旅客車	両	-	-	-	-	-	-
貨物車	両	-	-	-	-	-	-
コンテナ車	両	-	-	-	-	-	-
タンク貨車	両	-	-	-	-	-	-
その他の貨物車	両	-	-	-	-	-	-
特殊車両	両	-	-	-	-	-	-

(注) 電動車は、制御電動車を含む。その他の電車、その他のディーゼル車及び客車は、それぞれ荷物車、食堂車、郵便車等を含む。その他の旅客車は、ガスタービン車、索道搬器(閉式に限る)等を含む。タンク貨車は水運車を含む。特殊車両は、保守用車両等を含む。

(旧)

2024年9月30日修正

第3表(2) 鉄道車両・改造・民鉄等向け (2023年度第3四半期分)

車種	単位	(金額単位 千円)					
		受注		生産		期末受注残	
		両数	金額	両数	金額	両数	金額
鉄道車両	両	530	1,045,763	754	936,119	488	3,078,650
機関車	両	-	-	-	-	-	-
電気機関車	両	-	-	-	-	-	-
直流電気機関車	両	-	-	-	-	-	-
交直流電気機関車	両	-	-	-	-	-	-
交流電気機関車	両	-	-	-	-	-	-
ディーゼル機関車	両	-	-	-	-	-	-
液体式ディーゼル機関車	両	-	-	-	-	-	-
電気式ディーゼル機関車	両	-	-	-	-	-	-
その他の機関車	両	-	-	-	-	-	-
旅客車	両	530	1,045,763	754	936,119	488	3,078,650
電車(新幹線を除く)	両	530	1,045,763	754	936,119	488	3,078,650
電動車	両	301	734,227	504	668,600	260	1,848,573
制御車	両	80	93,637	99	172,527	142	766,412
付随車	両	149	217,899	151	94,992	86	463,665
その他の電車	両	-	-	-	-	-	-
新幹線	両	-	-	-	-	-	-
電動車	両	-	-	-	-	-	-
制御車	両	-	-	-	-	-	-
付随車	両	-	-	-	-	-	-
その他の新幹線	両	-	-	-	-	-	-
ディーゼル車	両	-	-	-	-	-	-
ディーゼル動車	両	-	-	-	-	-	-
その他のディーゼル車	両	-	-	-	-	-	-
客車	両	-	-	-	-	-	-
その他の旅客車	両	-	-	-	-	-	-
貨物車	両	-	-	-	-	-	-
コンテナ車	両	-	-	-	-	-	-
タンク貨車	両	-	-	-	-	-	-
その他の貨物車	両	-	-	-	-	-	-
特殊車両	両	-	-	-	-	-	-

(注) 電動車は、制御電動車を含む。その他の電車、その他のディーゼル車及び客車は、それぞれ荷物車、食堂車、郵便車等を含む。その他の旅客車は、ガスタービン車、索道搬器(閉式に限る)等を含む。タンク貨車は水運車を含む。特殊車両は、保守用車両等を含む。

(新)

2024年9月30日修正

第3表(2) 鉄道車両・改造・民鉄等向け (2023年度第3四半期分)

車種	単位	(金額単位 千円)					
		受注		生産		期末受注残	
		両数	金額	両数	金額	両数	金額
鉄道車両	両	570	1,089,445	773	1,353,854	509	2,704,597
機関車	両	-	-	-	-	-	-
電気機関車	両	-	-	-	-	-	-
直流電気機関車	両	-	-	-	-	-	-
交直流電気機関車	両	-	-	-	-	-	-
交流電気機関車	両	-	-	-	-	-	-
ディーゼル機関車	両	-	-	-	-	-	-
液体式ディーゼル機関車	両	-	-	-	-	-	-
電気式ディーゼル機関車	両	-	-	-	-	-	-
その他の機関車	両	-	-	-	-	-	-
旅客車	両	570	1,089,445	773	1,353,854	509	2,704,597
電車(新幹線を除く)	両	570	1,089,445	773	1,353,854	509	2,704,597
電動車	両	340	752,519	512	866,760	291	1,668,705
制御車	両	82	96,642	110	392,102	133	549,842
付随車	両	148	240,284	151	94,992	85	486,050
その他の電車	両	-	-	-	-	-	-
新幹線	両	-	-	-	-	-	-
電動車	両	-	-	-	-	-	-
制御車	両	-	-	-	-	-	-
付随車	両	-	-	-	-	-	-
その他の新幹線	両	-	-	-	-	-	-
ディーゼル車	両	-	-	-	-	-	-
ディーゼル動車	両	-	-	-	-	-	-
その他のディーゼル車	両	-	-	-	-	-	-
客車	両	-	-	-	-	-	-
その他の旅客車	両	-	-	-	-	-	-
貨物車	両	-	-	-	-	-	-
コンテナ車	両	-	-	-	-	-	-
タンク貨車	両	-	-	-	-	-	-
その他の貨物車	両	-	-	-	-	-	-
特殊車両	両	-	-	-	-	-	-

(注) 電動車は、制御電動車を含む。その他の電車、その他のディーゼル車及び客車は、それぞれ荷物車、食堂車、郵便車等を含む。その他の旅客車は、ガスタービン車、索道搬器(閉式に限る)等を含む。タンク貨車は水運車を含む。特殊車両は、保守用車両等を含む。

2. 鉄道車両部品

(旧)

2024年9月30日修正

第6表 鉄道車両部品 (2023年度第3四半期分)

品目	数量 単位	(金額単位 千円)					
		生産		出荷		期末在庫	
		数量	金額	数量	金額	数量	金額
鉄道車両部品			93,448,528		93,925,196		16,842,824
動力発生装置			22,000		27,500		-
ディーゼル機関	個	4	22,000	5	27,500	-	-
その他の動力発生装置	〃	-	-	-	-	-	-
動力伝達装置			246,817		249,165		14,972
液体式変速機	個	1	9,570	1	9,570	-	-
逆転機	〃	12	23,270	12	23,270	-	-
推進軸	〃	167	68,958	167	68,958	-	-
歯車	〃	1,607	145,019	1,596	147,367	79	14,972
台車及び車体用品			25,380,136		25,545,063		2,513,299
台車	個	41,300	2,951,800	41,298	2,859,462	48	553,880
連結装置	〃	25,264	609,737	19,399	643,412	6,434	129,804
ばね	〃	11,503	1,172,266	11,503	1,245,473	-	223,121
オイルダンパ	〃	116,345	803,464	112,792	796,997	12,929	14,343
輪軸用品	〃	686,774	6,982,933	600,655	7,068,621	89,764	689,544
軸箱	〃	4,046	88,418	4,046	88,418	-	-
軸受	〃	114,435	2,392,709	114,752	2,391,175	46,288	468,654
その他の台車及び車体用品			10,378,809		10,451,505		433,953
ブレーキ装置			9,647,508		9,859,384		788,430
制輪子	個	187,851	1,166,910	187,851	1,171,060	-	13,377
空気ブレーキ用品			7,374,462		7,565,799		771,202
その他のブレーキ装置			1,106,136		1,122,525		3,851
電気機器			46,146,382		46,275,075		12,033,357
主電動機	個	2,040	3,255,188	2,086	3,331,955	1,358	2,239,013
主変圧器	〃	-	-	-	-	-	-
主変換装置	〃	159	2,996,909	131	2,496,611	168	2,996,186
補助電源装置	〃	297	2,494,282	289	2,401,036	72	712,665
制御装置			10,982,623		11,191,651		1,214,310
集電装置	個	8,695	107,894	17,497	97,656	5,411	60,521
点燈装置			308,576		308,596		-
電気冷・暖房装置	個	903	1,740,128	1,651	1,901,939	255	544,135
モニタ装置	〃	705	5,453,507	745	5,516,460	523	1,051,319
車上用列車自動制御装置用品	〃	508	2,766,063	2,110	2,716,749	587	978,083
その他の電気機器			16,041,212		16,312,422		2,237,125
ディーゼル機関用機器			52,516		52,516		-
補助機器			175,985		170,334		99,690
コンテナ	個	679	693,759	586	659,831	524	547,309
その他鉄道車両部品			11,083,425		11,086,328		845,767

(注) オイルダンパは、連結装置に含まれるものを除く。
空気ブレーキ用品には、ディスクブレーキ用品を含む。

2. 鉄道車両部品

(新)

2024年9月30日修正

第6表 鉄道車両部品 (2023年度第3四半期分)

品目	数量 単位	(金額単位 千円)					
		生産		出荷		期末在庫	
		数量	金額	数量	金額	数量	金額
鉄道車両部品			93,607,093		94,080,928		16,902,950
動力発生装置			22,000		27,500		-
ディーゼル機関	個	4	22,000	5	27,500	-	-
その他の動力発生装置	〃	-	-	-	-	-	-
動力伝達装置			246,817		249,165		14,972
液体式変速機	個	1	9,570	1	9,570	-	-
逆転機	〃	12	23,270	12	23,270	-	-
推進軸	〃	167	68,958	167	68,958	-	-
歯車	〃	1,607	145,019	1,596	147,367	79	14,972
台車及び車体用品			25,538,701		25,700,795		2,573,425
台車	個	41,300	2,951,800	41,298	2,859,462	48	553,880
連結装置	〃	19,227	609,737	19,399	643,412	397	129,804
ばね	〃	11,503	1,172,266	11,503	1,245,473	-	223,121
オイルダンパ	〃	116,345	803,464	112,792	796,997	12,929	14,343
輪軸用品	〃	600,359	6,982,933	600,655	7,068,621	3,349	689,544
軸箱	〃	5,157	260,205	5,157	260,205	-	-
軸受	〃	114,435	2,379,487	114,752	2,375,120	46,288	528,780
その他の台車及び車体用品			10,378,809		10,451,505		433,953
ブレーキ装置			9,647,508		9,859,384		788,430
制輪子	個	187,851	1,166,910	187,851	1,171,060	-	13,377
空気ブレーキ用品			7,374,462		7,565,799		771,202
その他のブレーキ装置			1,106,136		1,122,525		3,851
電気機器			46,146,382		46,275,075		12,033,357
主電動機	個	2,040	3,255,188	2,086	3,331,955	1,358	2,239,013
主変圧器	〃	-	-	-	-	-	-
主変換装置	〃	159	2,996,909	131	2,496,611	168	2,996,186
補助電源装置	〃	297	2,494,282	289	2,401,036	72	712,665
制御装置			10,982,623		11,191,651		1,214,310
集電装置	個	8,695	107,894	17,497	97,656	5,411	60,521
点燈装置			308,576		308,596		-
電気冷・暖房装置	個	903	1,740,128	1,651	1,901,939	255	544,135
モニタ装置	〃	705	5,453,507	745	5,516,460	523	1,051,319
車上用列車自動制御装置用品	〃	508	2,766,063	2,110	2,716,749	587	978,083
その他の電気機器			16,041,212		16,312,422		2,237,125
ディーゼル機関用機器			52,516		52,516		-
補助機器			175,985		170,334		99,690
コンテナ	個	679	693,759	586	659,831	524	547,309
その他鉄道車両部品			11,083,425		11,086,328		845,767

(注) オイルダンパは、連結装置に含まれるものを除く。
空気ブレーキ用品には、ディスクブレーキ用品を含む。

(旧)

2024年9月30日修正

第7表 鉄道車両部品・出荷内訳 (2023年度第3四半期分)

納入先	数量	国内向					輸出	
		計					数量	金額
		数量	金額	JR・民鉄等				
数量	金額			JR	民鉄等	公的企業(注3)	車両・部品メーカー	
品目								
鉄道車両部品		76,718,867	34,115,403	18,439,486	12,309,876	24,163,778		17,206,529
動力発生装置		27,500	22,000	5,500	27,500	-		-
ディーゼル機関	個	5	27,500	22,000	5,500	27,500	-	-
その他の動力発生装置	〃	-	-	-	-	-	-	-
動力伝達装置		248,871	98,765	34,525	24,289	115,581		294
液体式変速機	個	1	9,570	9,570	-	-	-	-
逆転機	〃	12	23,270	-	23,270	-	-	-
推進軸	〃	166	68,664	57,183	10,045	1,436	1	294
歯車	〃	1,596	147,367	32,012	1,210	5,157	114,145	-
台車及び車体用品		22,210,526	7,870,038	5,083,748	4,017,858	9,256,742		3,334,537
台車	個	41,290	2,857,597	1,021,500	1,518,252	1,151,547	8	1,865
連結装置	〃	19,399	643,412	343,496	181,084	171,139	-	-
ばね	〃	11,073	697,092	317,836	8,687	134,350	370,569	430
オイルダンパ	〃	108,648	413,595	30,278	-	-	383,317	4,144
輪軸用品	〃	593,412	6,201,605	3,688,028	1,803,143	1,156,518	7,243	867,016
軸箱	〃	4,046	88,418	21,268	-	12,672	67,150	-
軸受	〃	86,439	1,269,349	609,090	284,742	578,376	375,517	28,313
その他の台車及び車体用品	〃	10,039,458	1,838,540	1,287,840	813,256	6,913,078	412,047	-
ブレーキ装置		8,627,149	3,880,311	2,368,617	1,368,887	2,408,221		1,232,235
制輪子	個	155,969	1,117,291	643,178	79,246	79,868	31,882	53,769
空気ブレーキ用品	〃		6,387,333	3,157,975	2,239,246	1,280,584		1,178,466
その他のブレーキ装置	〃		1,122,525	59,158	40,125	8,435		-
電気機器		33,965,967	18,632,729	9,656,251	5,942,713	5,776,987		12,309,108
主電動機	個	1,450	2,229,761	1,176,202	987,804	683,111	636	1,102,194
主変圧器	〃	-	-	-	-	-	-	-
主変換装置	〃	37	745,019	600,565	121,493	151,217	94	1,751,592
補助電源装置	〃	69	574,550	355,811	202,525	169,124	220	1,826,486
制御装置	〃		7,015,229	4,040,535	2,428,134	1,865,348		4,176,422
集電装置	個	17,497	97,656	-	92,245	40,197	-	-
点燈装置	〃		305,890	160,671	71,593	8,835		2,706
電気冷・暖房装置	個	1,647	1,889,010	1,112,715	496,291	273,058	4	12,929
モニタ装置	〃	620	4,587,815	3,031,865	1,478,835	954,977	125	928,645
車上用列車自動制御装置用品	〃	2,099	2,385,266	1,522,349	828,548	576,516	11	331,483
その他の電気機器	〃		14,135,771	6,532,016	2,948,783	1,220,330		2,176,651
ディーゼル機関用機器		52,516	47,376	-	6,123	5,140		-
補助機器		170,334	37,465	2,479	29,132	130,390		-
コンテナ	個	586	659,831	435,490	224,341	435,490	-	-
その他鉄道車両部品		10,755,973	3,211,231	1,074,025	457,884	6,470,717		330,355

(注1) オイルダンパは、連結装置に含まれるものを除く。
 空気ブレーキ用品には、ディスクブレーキ用品を含む。
 (注2) 国内向けの車両・部品メーカー納入分は、計の内数である。
 (注3) 公的企業については、JRと民鉄等の内数である。

(新)

2024年9月30日修正

第7表 鉄道車両部品・出荷内訳 (2023年度第3四半期分)

納入先	数量	国内向					輸出	
		計					数量	金額
		数量	金額	JR・民鉄等				
数量	金額			JR	民鉄等	公的企業(注3)	車両・部品メーカー	
品目								
鉄道車両部品		76,874,399	34,191,507	18,434,847	12,297,874	24,248,045		17,206,529
動力発生装置		27,500	22,000	5,500	27,500	-		-
ディーゼル機関	個	5	27,500	22,000	5,500	27,500	-	-
その他の動力発生装置	〃	-	-	-	-	-	-	-
動力伝達装置		248,871	98,765	34,525	24,289	115,581		294
液体式変速機	個	1	9,570	9,570	-	-	-	-
逆転機	〃	12	23,270	-	23,270	-	-	-
推進軸	〃	166	68,664	57,183	10,045	1,436	1	294
歯車	〃	1,596	147,367	32,012	1,210	5,157	114,145	-
台車及び車体用品		22,366,258	7,946,140	5,079,109	4,005,858	9,341,009		3,334,537
台車	個	41,290	2,857,597	1,021,500	1,518,252	1,151,547	8	1,865
連結装置	〃	19,399	643,412	343,496	181,084	171,139	-	-
ばね	〃	11,073	697,092	317,836	8,687	134,350	370,569	430
オイルダンパ	〃	108,648	413,595	30,278	-	-	383,317	4,144
輪軸用品	〃	593,412	6,201,605	3,688,028	1,803,143	1,156,518	7,243	867,016
軸箱	〃	5,157	260,205	104,735	-	12,672	155,470	-
軸受	〃	86,439	1,253,294	601,727	280,103	566,374	371,464	28,313
その他の台車及び車体用品	〃	10,039,458	1,838,540	1,287,840	813,256	6,913,078	412,047	-
ブレーキ装置		8,627,149	3,880,311	2,368,617	1,368,887	2,408,221		1,232,235
制輪子	個	155,969	1,117,291	643,178	79,246	79,868	31,882	53,769
空気ブレーキ用品	〃		6,387,333	3,157,975	2,239,246	1,280,584		1,178,466
その他のブレーキ装置	〃		1,122,525	59,158	40,125	8,435		1,023,242
電気機器		33,965,967	18,632,729	9,656,251	5,942,713	5,776,987		12,309,108
主電動機	個	1,450	2,229,761	1,176,202	987,804	683,111	636	1,102,194
主変圧器	〃	-	-	-	-	-	-	-
主変換装置	〃	37	745,019	600,565	121,493	151,217	94	1,751,592
補助電源装置	〃	69	574,550	355,811	202,525	169,124	220	1,826,486
制御装置	〃		7,015,229	4,040,535	2,428,134	1,865,348		4,176,422
集電装置	個	17,497	97,656	-	92,245	40,197	-	-
点燈装置	〃		305,890	160,671	71,593	8,835		2,706
電気冷・暖房装置	個	1,647	1,889,010	1,112,715	496,291	273,058	4	12,929
モニタ装置	〃	620	4,587,815	3,031,865	1,478,835	954,977	125	928,645
車上用列車自動制御装置用品	〃	2,099	2,385,266	1,522,349	828,548	576,516	11	331,483
その他の電気機器	〃		14,135,771	6,532,016	2,948,783	1,220,330		2,176,651
ディーゼル機関用機器		52,516	47,376	-	6,123	5,140		-
補助機器		170,334	37,465	2,479	29,132	130,390		-
コンテナ	個	586	659,831	435,490	224,341	435,490	-	-
その他鉄道車両部品		10,755,973	3,211,231	1,074,025	457,884	6,470,717		330,355

(注1) オイルダンパは、連結装置に含まれるものを除く。
 空気ブレーキ用品には、ディスクブレーキ用品を含む。
 (注2) 国内向けの車両・部品メーカー納入分は、計の内数である。
 (注3) 公的企業については、JRと民鉄等の内数である。