[第1分冊：別添]

事業用自動車の交通事故統計（平成19年版）

財団法人　交通事故総合分析センター

事業用自動車の交通事故統計（平成19年版）

全体

1．自動車保有台数と事業用自動車保有台数の推移（H４～）	P.1
2－1．走行キロの推移（H４～）	P.2
2－2．交通事故発生件数及び走行キロの推移（H４～）	P.3
3－1．事故件数の推移（H４～）	P.4
3－2．保有台数･走行キロあたりの事故件数の推移（H４～）	P.5
3－3．業態別保有台数別事故件数の推移（H４～）	P.6
4．事故件数と死傷者数の推移（H４～）	P.7
5．事業用自動車が第1当事者となった事故内容別件数の推移（H４～）	P.8
6．事業用自動車が第1当事者となった事故類型別件数の推移（H４～）	P.9
7．事業用自動車が第1当事者となった事故内容別、事故類型別件数の推移（H４～）	P.10
8．業態別の事故件数と死傷者数（H４～）	P.13
9－1．バスの事故内容別件数の推移（H13～H19）	P.15
9－2．ハイタクの事故内容別件数の推移（H13～H19）	P.16
9－3．貨物自動車の事故内容別件数の推移（H13～H19）	P.17
10－1．業態別の事故類型詳細区分別、事故内容別件数（バス、H13～H19）	P.18
10－2．業態別の事故類型詳細区分別、事故内容別件数（ハイタク、H13～H19）	P.25
10－3．業態別の事故類型詳細区分別、事故内容別件数（トラック、H13～H19）	P.32
11－1．業態別の行動類型別事故件数（バス、H13～H19）	P.36
11－2．業態別の行動類型別事故件数（ハイタク、H13～H19）	P.37
11－3．業態別の行動類型別事故件数（トラック、H13～H19）	P.38
12－1．業態別の危険認知速度別事故件数（バス、H13～H19）	P.39
12－2．業態別の危険認知速度別事故件数（ハイタク、H13～H19）	P.40
12－3．業態別の危険認知速度別事故件数（トラック、H13～H19）	P.41
13－1．業態別の昼夜別事故件数(H13～H19)	P.42
13－2．業態別の昼夜別死亡事故件数(H13～H19)	P.45
14－1．業態別の時間帯別事故件数（H13～H19）	P.48
14－2．業態別の時間帯別死亡事故件数（H13～H19）	P.51
15－1．業態別の曜日別事故件数（H13～H19）	P.54
15－2．業態別の曜日別死亡事故件数（H13～H19）	P.57
16－1．業態別の月別事故件数	P.60
16－2．業態別の月別死亡事故件数	P.67
17－1．業態別の道路形状別事故件数（バス、H13～H19）	P.74
17－2．業態別の道路形状別事故件数（ハイタク、H13～H19）	P.75
17－3．業態別の道路形状別事故件数（トラック、H13～H19）	P.76
18－1．業態別の道路幅員別事故件数（バス、H13～H19）	P.77
18－2．業態別の道路幅員別事故件数（ハイタク、H13～H19）	P.78
18－3．業態別の道路幅員別事故件数（トラック、H13～H19）	P.79
19－1．業態別の天候別事故件数（バス、H13～H19）	P.80
19－2．業態別の天候別事故件数（ハイタク、H13～H19）	P.81
19－3．業態別の天候別事故件数（トラック、H13～H19）	P.82
20－1．業態別の路面状態別事故件数（バス、H13～H19）	P.83
20－2．業態別の路面状態別事故件数（ハイタク、H13～H19）	P.84

20－3．業態別の路面状態別事故件数（トラック、H13～H19）	P.85
21－1．業態別の乗車位置別･シートベルト着用有無別死傷者数（バス、H13～H19）	P.86
21－2．業態別の乗車位置別･シートベルト着用有無別死傷者数（ハイタク、H13～H19）	P.87
21－3．業態別の乗車位置別･シートベルト着用有無別死傷者数（トラック、H13～H19）	P.88
22－1－1．業態別の法令違反別事故件数（バス、H13～H19）	P.89
22－1－2．業態別の法令違反別事故件数（ハイタク、H13～H19）	P.90
22－1－3．業態別の法令違反別事故件数（トラック、H13～H19）	P.91
22－2－1．業態別の法令違反別死亡事故件数（バス、H13～H19）	P.92
22－2－2．業態別の法令違反別死亡事故件数（ハイタク、H13～H19）	P.93
22－2－3．業態別の法令違反別死亡事故件数（トラック、H13～H19）	P.94
23－1．業態別の運転者年齢層別事故件数（H13～H19）	P.95
23－2．業態別の運転者年齢層別死亡事故件数（H13～H19）	P.99
24－1－1．高速道路及び一般道等における危険認知速度別事故件数（バス、H13～H19）	P.103
24－1－2．高速道路及び一般道等における危険認知速度別事故件数（ハイタク、H13～H19）	P.110
24－1－3．高速道路及び一般道等における危険認知速度別事故件数（トラック、H13～H19）	P.117
25－1－1．業態別の管轄運輸支局等別事故件数（バス、H13～H19）	P124
25－1－2．業態別の管轄運輸支局等別事故件数（ハイタク、H13～H19）	P.126
25－1－3．業態別の管轄運輸支局等別事故件数（トラック、H13～H19）	P.128
25－2－1．業態別の管轄運輸支局等別死亡事故件数（バス、H13～H19）	P.131
25－2－2．業態別の管轄運輸支局等別死亡事故件数（ハイタク、H13～H19）	P.133
25－2－3．業態別の管轄運輸支局等別死亡事故件数（トラックH13～H19）	P.135
26－1．業態別の特殊事故の発生状況（バス、H13～H19）	P.138
26－2．業態別の特殊事故の発生状況（ハイタク、H13～H19）	P.139
26－3．業態別の特殊事故の発生状況（トラック、H13～H19）	P.140
27－1．業態別の事業用自動車の第1当事故による死傷状況（バス、H13～H19）	P.141
27－2．業態別の事業用自動車の第1当事故による死傷状況（ハイタク、H13～H19）	P.142
27－3．業態別の事業用自動車の第1当事故による死傷状況（トラック、H13～H19）	P.143
28－1．業態別の運転者の飲酒運転による事故件数（バス、H13～H19）	P.145
28－2．業態別の運転者の飲酒運転による事故件数（ハイタク、H13～H19）	P.147
28－3．業態別の運転者の飲酒運転による事故件数（トラック、H13～H19）	P.149
29－1．業態別の整備不良事故件数と死者数の推移（H13～H19）	P.152
29－2－1．業態別の車両的事故要因別事故件数（バス、H13～H19）	P.153
29－2－2．業態別の車両的事故要因別事故件数（ハイタク、H13～H19）	P.154
29－2－3．業態別の車両的事故要因別事故件数（トラック、H13～H19）	P.155

注）　上記、表･グラフ中のハイタクには、事業用のその他乗用を含む。

バス関係

Ｂ－１．バスの行動類型別車内事故件数の推移（Ｈ４～Ｈ19）	P.158
Ｂ－２．バスの時間帯別・事故種類別車内事故件数（Ｈ４～Ｈ19）	P.159
Ｂ－３．バスの車内事故による年齢層別・男女別負傷者数（Ｈ４～Ｈ19）	P.165
Ｂ－４．乗合バスの月別車内事故件数（Ｈ13～Ｈ19）	P.181

ハイタク関係

Ｈ－１－１．ハイタクの空車時における地形別・道路形状別事故件数（Ｈ13～Ｈ19）	P.182
Ｈ－１－２．ハイタクの空車時以外における地形別・道路形状別事故件数（Ｈ13～Ｈ19）	P.184
Ｈ－２－１．ハイタクの空車時における相手当事者別・行動類型別事故件数（Ｈ13～Ｈ19）	P.186
Ｈ－２－２．ハイタクの空車時以外における相手当事者別・行動類型別事故件数（Ｈ13～Ｈ19）	P.193
Ｈ－３－１．ハイタクの空車時における状態別・年齢別出会い頭事故の死傷者数（Ｈ13～Ｈ19）	P.200
Ｈ－３－２．ハイタクの空車時以外における状態別・年齢別出会い頭事故の死傷者数（Ｈ13～Ｈ19）	P.207
Ｈ－３－３．ハイタクの空車時における時間帯別・年齢別出会い頭事故の死傷者数（Ｈ13～Ｈ19）	P.214
Ｈ－３－４．ハイタクの空車時以外における時間帯別・年齢別出会い頭事故の死傷者数（Ｈ13～Ｈ19）	P.221

トラック関係

Ｔ－１．貨物自動車の時間帯別・危険認知速度別追突事故件数（Ｈ13～Ｈ19）	P.228
Ｔ－２．貨物自動車の時間帯別・危険認知速度別追突死亡事故件数（Ｈ13～Ｈ19）	P.242
Ｔ－３．貨物自動車の高速道路及び一般道等における事故内容別・危険認知速度別・リミッタ装着別事故件数（Ｈ17～Ｈ19）	P.256

高齢運転者関係

S－1－1．業態別の運転者年齢層別･事故類型詳細区分別事故件数（バス、H13～H19）	P.280
S－1－2．業態別の運転者年齢層別･事故類型詳細区分別事故件数（ハイタク、H13～H19）	P.295
S－1－3．業態別の運転者年齢層別･事故類型詳細区分別事故件数（トラック、H13～H19）	P.310
S－2－1．業態別の運転者年齢層別･行動類型別事故件数（バス、H13～H19）	P.331
S－2－2．業態別の運転者年齢層別･行動類型別事故件数（ハイタク、H13～H19）	P.345
S－2－3．業態別の運転者年齢層別･行動類型別事故件数（トラック、H13～H19）	P.359
S－3－1．業態別の運転者年齢層別･危険認知速度別事故件数（バス、H13～H19）	P.373
S－3－2．業態別の運転者年齢層別･危険認知速度別事故件数（ハイタク、H13～H19）	P.387
S－3－3．業態別の運転者年齢層別･危険認知速度別事故件数（トラック、H13～H19）	P.401
S－4－1．業態別の運転者年齢層別･時間帯別事故件数（バス、H13～H19）	P.415
S－4－2．業態別の運転者年齢層別･時間帯別事故件数（ハイタク、H13～H19）	P.422
S－4－3．業態別の運転者年齢層別･時間帯別事故件数（トラック、H13～H19）	P.429
S－5－1．業態別の運転者年齢層別･法令違反別事故件数（バス、H13～H19）	P.443
S－5－2．業態別の運転者年齢層別･法令違反別事故件数（ハイタク、H13～H19）	P.457
S－5－3．業態別の運転者年齢層別･法令違反別事故件数（トラック、H13～H19）	P.471

1．自動車保有台数と事業用自動車保有台数の推移（H４～）

暦年	自動車保有台数（台）	指数 H４=100	事業用自動車保有台数（台）	指数 H４=100	事業用自動車（バス）保有台数（台）	指数 H４=100	事業用自動車（ハイタク）保有台数（台）	指数 H４=100	事業用自動車（トラック）保有台数（台）	指数 H４=100	事業用自動車の保有台数割合
H４	64,709,323	100	1,319,539	100	96,040	100	260,530	100	962,969	100	2.04%
H５	66,376,631	103	1,327,530	101	96,214	100	259,167	99	972,149	101	2.00%
H６	68,184,856	105	1,351,801	102	95,853	100	257,899	99	998,049	104	1.98%
H７	70,073,544	108	1,390,817	105	95,286	99	256,285	98	1,039,246	108	1.98%
H８	72,030,003	111	1,419,224	108	95,138	99	256,572	98	1,067,514	111	1.97%
H９	73,218,535	113	1,446,679	110	95,165	99	257,872	99	1,093,642	114	1.98%
H10	74,009,080	114	1,442,083	109	95,805	100	258,151	99	1,088,127	113	1.95%
H11	74,914,679	116	1,441,948	109	95,870	100	257,275	99	1,088,803	113	1.92%
H12	75,864,710	117	1,457,206	110	97,797	102	256,601	98	1,102,808	115	1.92%
H13	76,664,286	118	1,460,779	111	100,259	104	256,114	98	1,104,406	115	1.91%
H14	77,304,313	119	1,458,423	111	101,566	106	261,658	100	1,095,199	114	1.89%
H15	77,580,658	120	1,460,610	111	102,734	107	265,593	102	1,092,283	113	1.88%
H16	78,091,097	121	1,480,805	112	104,165	108	269,121	103	1,107,519	115	1.90%
H17	79,207,207	122	1,502,724	114	105,662	110	272,523	105	1,124,539	117	1.90%
H18	79,452,557	123	1,508,821	114	106,688	111	273,599	105	1,128,540	117	1.90%
H19	79,371,014	123	1,517,519	115	107,563	112	273,327	105	1,136,629	118	1.91%

※自動車保有台数に、小型特殊自動車は含まない。

※事業用自動車保有台数に、特殊自動車、軽自動車は含まない。

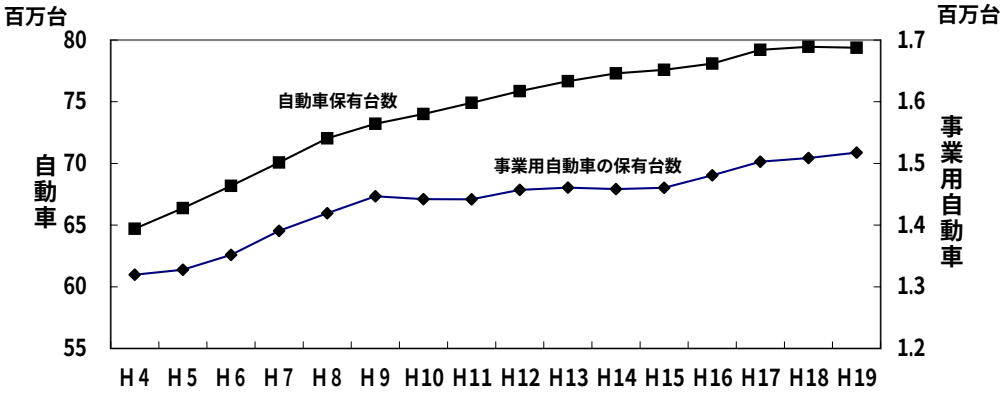

保有台数の推移

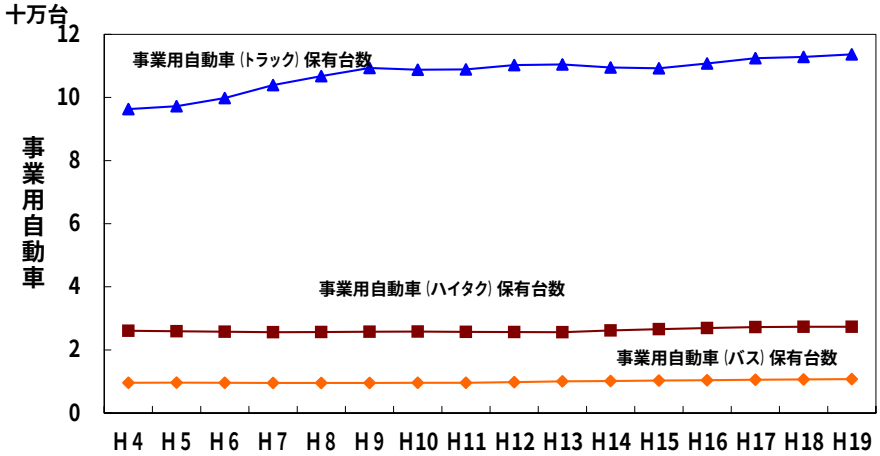

事業用自動車保有台数の推移

2－1．走行キロの推移（H4～）

暦年	自動車の走行キロ（千キロ）	指数 H4=100	事業用自動車の走行キロ（千キロ）	指数 H4=100	事業用自動車の全自動車に占める走行キロ割合
H4	677,437,867	100	81,486,163	100	12.03%
H5	684,807,614	101	81,486,679	100	11.90%
H6	699,891,505	103	83,636,197	103	11.95%
H7	696,956,261	103	84,827,877	104	12.17%
H8	736,726,089	109	88,537,078	109	12.02%
H9	745,561,473	110	89,638,186	110	12.02%
H10	741,750,206	109	88,704,823	109	11.96%
H11	756,485,105	112	90,023,593	110	11.90%
H12	775,509,000	114	93,959,238	115	12.12%
H13	791,021,683	117	95,182,695	117	12.03%
H14	789,701,866	117	95,413,216	117	12.08%
H15	793,976,982	117	97,883,814	120	12.33%
H16	784,702,977	116	96,821,547	119	12.34%
H17	768,101,966	113	96,332,901	118	12.54%
H18	766,642,864	113	98,250,320	121	12.82%
H19	760,681,661	112	99,357,539	122	13.06%

※「自動車輸送統計月報」による統計

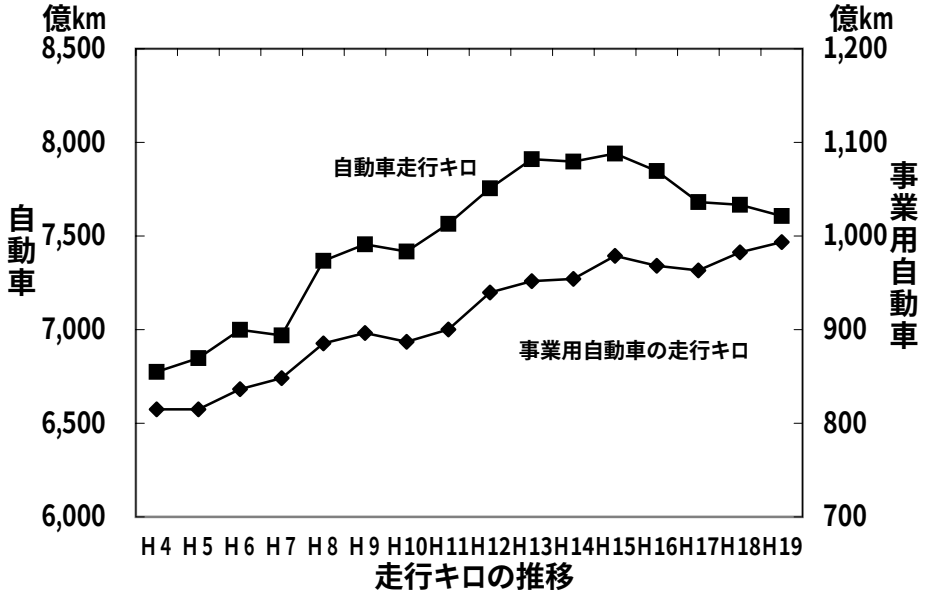

走行キロの推移

2－2．交通事故発生件数及び走行キロの推移（H４～）

区分 / 暦年	事故件数（件）				走行キロ（億km）			
	バ　ス	ハイタク	トラック	全事故	バ　ス	ハイタク	トラック	自動車全体
H４	2,471	16,208	25,760	695,345	45.8	195.3	573.7	6,774.4
H５	2,593	16,881	26,366	724,675	45.3	187.8	581.8	6,848.1
H６	2,735	17,931	28,375	729,457	45.5	183.2	607.7	6,998.9
H７	2,689	18,756	30,392	761,789	45.0	178.2	625.1	6,969.6
H８	2,717	18,763	30,767	771,084	45.4	178.7	661.3	7,367.3
H９	2,724	19,776	31,480	780,399	45.1	172.4	678.9	7,455.6
H10	2,805	20,872	31,123	803,878	45.0	168.6	673.5	7,417.5
H11	2,886	23,042	33,164	850,363	44.9	165.6	689.7	7,564.9
H12	3,452	25,624	37,007	931,934	45.4	163.0	731.2	7,755.1
H13	3,666	26,052	37,410	947,169	45.4	163.6	742.9	7,910.2
H14	3,559	25,970	36,437	936,721	46.2	161.3	746.6	7,897.0
H15	3,758	27,285	37,278	947,993	46.5	160.6	771.8	7,939.8
H16	3,724	27,104	37,206	952,191	47.2	156.0	765.0	7,847.0
H17	3,833	27,794	36,782	933,828	48.1	152.7	762.6	7,681.0
H18	3,897	26,704	34,940	886,864	47.2	152.9	782.4	7,666.4
H19	3,649	26,219	32,005	832,454	47.2	149.3	797.1	7,606.8

※ハイタクには、「その他乗用」を含む。

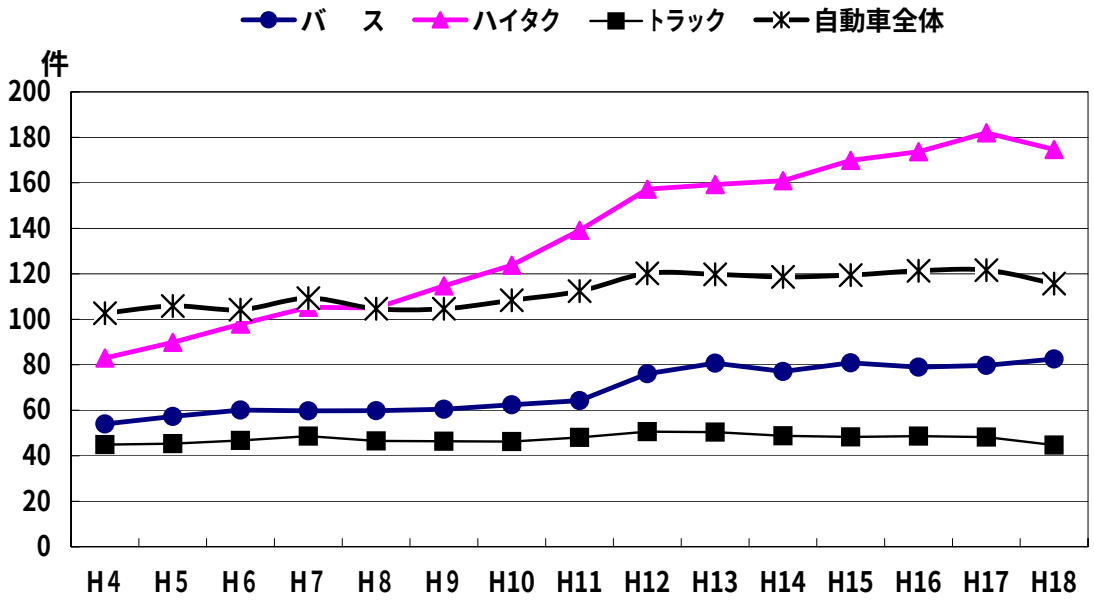

走行1億キロあたりの交通事故発生件数の推移

3－1．事故件数の推移（H４～）

暦年	全交通事故件数（件）	指数 H４=100	事業用自動車が第１当事者の事故件数（件）	指数 H４=100	全交通事故に対する割合
H４	695,345	100	44,439	100	6.39%
H５	724,675	104	45,840	103	6.33%
H６	729,457	105	49,041	110	6.72%
H７	761,789	110	51,837	117	6.80%
H８	771,084	111	52,247	118	6.78%
H９	780,399	112	53,980	121	6.92%
H10	803,878	116	54,800	123	6.82%
H11	850,363	122	59,092	133	6.95%
H12	931,934	134	66,083	149	7.09%
H13	947,169	136	67,128	151	7.09%
H14	936,721	135	65,966	148	7.04%
H15	947,993	136	68,321	154	7.21%
H16	952,191	137	68,034	153	7.14%
H17	933,828	134	68,409	154	7.33%
H18	886,864	128	65,541	147	7.39%
H19	832,454	120	61,873	139	7.43%

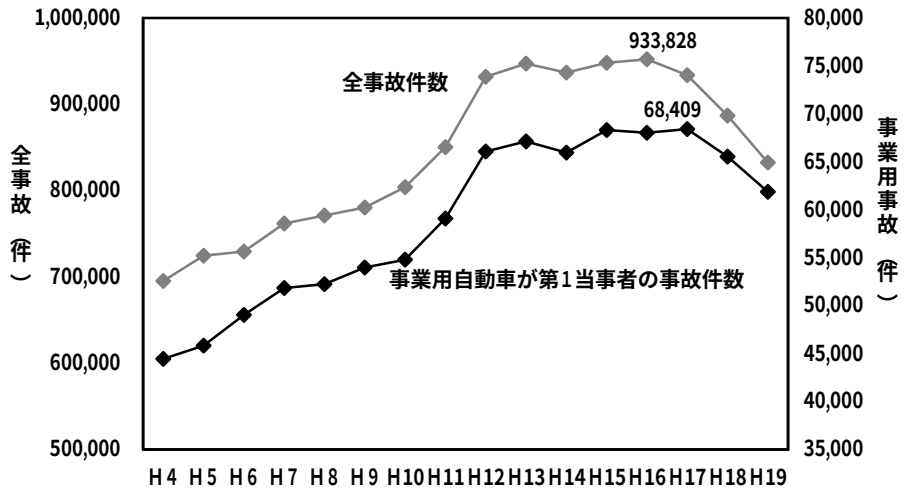

事故件数の推移

3－2．保有台数･走行キロあたりの事故件数の推移（H4～）

暦年	保有台数1万台あたりの全事故件数（件/万台）	保有台1万台あたりの事業用事故件数（件/万台）	走行1億kmあたりの全事故件数（件/億km）	走行1億kmあたりの事業用事故件数（件/億km）
H4	107.5	336.8	102.6	54.5
H5	109.2	345.3	105.8	56.3
H6	107.0	362.8	104.2	58.6
H7	108.7	372.7	109.3	61.1
H8	107.1	368.1	104.7	59.0
H9	106.6	373.1	104.7	60.2
H10	108.6	380.0	108.4	61.8
H11	113.5	409.8	112.4	65.6
H12	122.8	453.5	120.2	70.3
H13	123.5	459.5	119.7	70.5
H14	121.2	452.3	118.6	69.1
H15	122.2	467.8	119.4	69.8
H16	121.9	459.4	121.3	70.3
H17	117.9	455.2	121.6	71.0
H18	111.6	434.4	115.7	66.7
H19	104.9	407.7	109.4	62.3

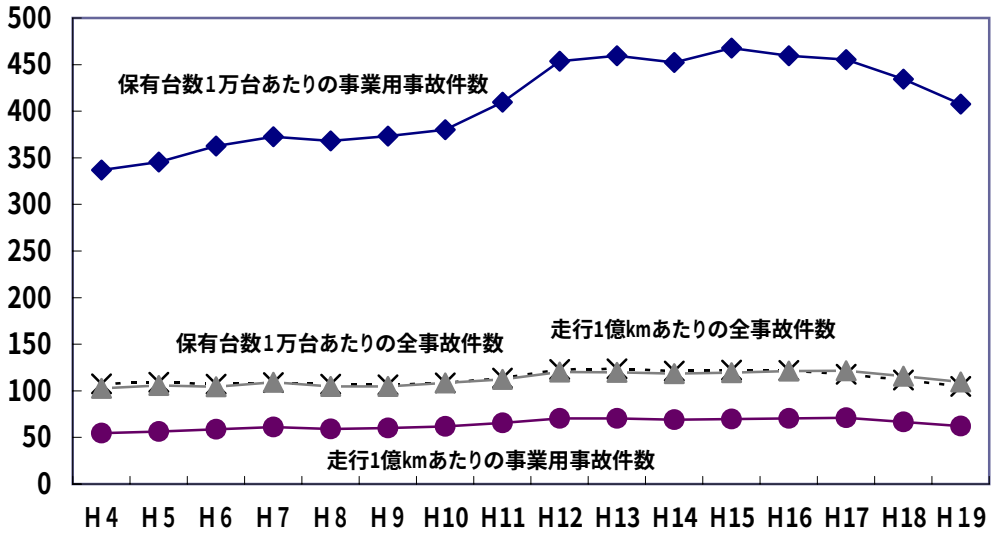

保有台数･走行キロあたりの事故件数の推移

3－3．業態別保有台数別事故件数の推移（H4～）

暦年	保有台数1万台あたりの事業用（バス）事故件数（件/万台）	保有台数1万台あたりの事業用（ハイタク）事故件数（件/万台）	保有台数1万台あたりの事業用（トラック）事故件数（件/万台）
H4	257.3	622.1	267.5
H5	269.5	651.4	271.2
H6	285.3	695.3	284.3
H7	282.2	731.8	292.4
H8	285.6	731.3	288.2
H9	286.2	766.9	287.8
H10	292.8	808.5	286.0
H11	301.0	895.6	304.6
H12	353.0	998.6	335.6
H13	365.7	1,017.2	338.7
H14	350.4	992.5	332.7
H15	365.8	1,027.3	341.3
H16	357.5	1,007.1	335.9
H17	362.8	1,019.9	327.1
H18	365.3	976.0	309.6
H19	339.2	959.3	281.6

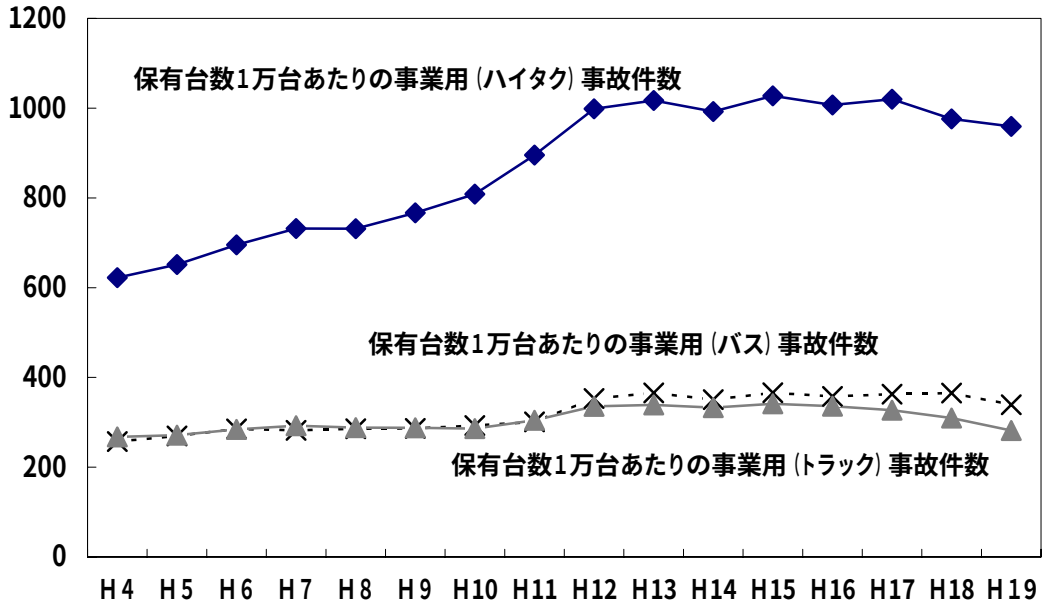

保有台数･走行キロあたりの事故件数の推移

4．事故件数と死傷者数の推移（H４～）

暦年	事業用自動車が第１当事者の事故件数（件）	指数 H4=100	死者数（人）	指数 H4=100	重傷者数（人）	指数 H4=100	軽傷者数（人）	指数 H4=100	死傷者合計（人）	指数 H4=100
H４	44,439	100	886	100	4,171	100	51,348	100	56,405	100
H５	45,840	103	841	95	4,362	105	52,643	103	57,846	103
H６	49,041	110	877	99	4,364	105	56,699	110	61,940	110
H７	51,837	117	913	103	4,615	111	59,941	117	65,469	116
H８	52,247	118	861	97	4,591	110	60,891	119	66,343	118
H９	53,980	121	828	93	4,516	108	63,318	123	68,662	122
H10	54,800	123	834	94	4,307	103	64,185	125	69,326	123
H11	59,092	133	820	93	4,505	108	69,593	136	74,918	133
H12	66,083	149	858	97	4,873	117	78,241	152	83,972	149
H13	67,128	151	794	90	4,730	113	79,920	156	85,444	151
H14	65,966	148	781	88	4,594	110	78,545	153	83,920	149
H15	68,321	154	778	88	4,571	110	81,267	158	86,616	154
H16	68,034	153	731	83	4,264	102	81,032	158	86,027	153
H17	68,409	154	740	84	4,163	100	81,085	158	85,988	152
H18	65,541	147	656	74	3,881	93	77,854	152	82,391	146
H19	61,873	139	610	69	3,704	89	73,486	143	77,800	138

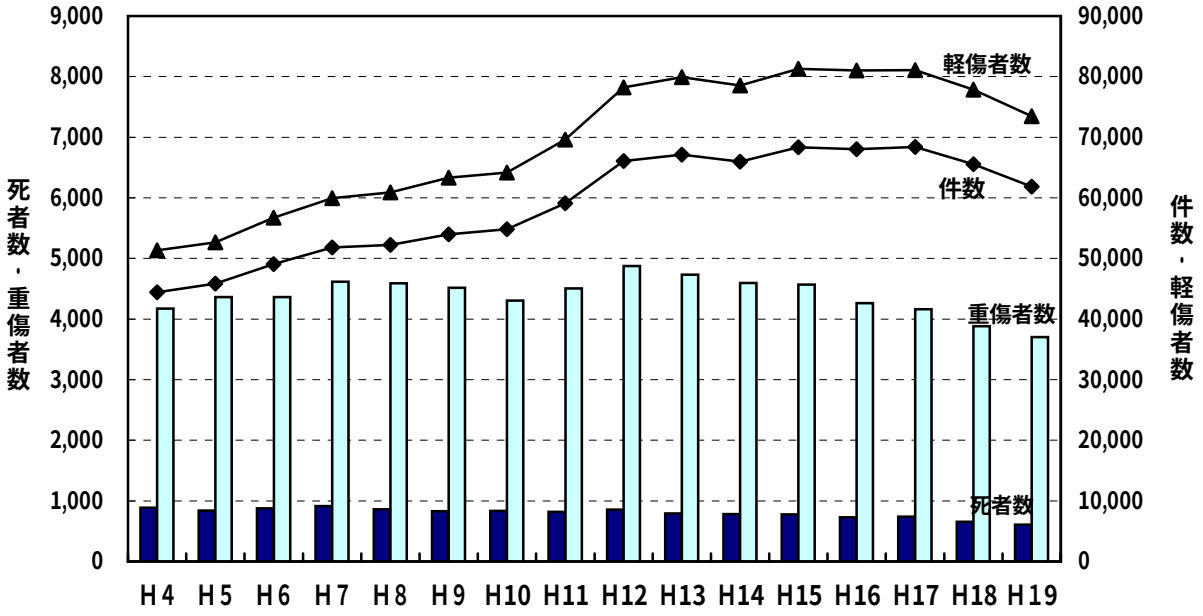

事故件数と死傷者数の推移

5．事業用自動車が第１当事者となった事故内容別件数の推移（Ｈ４～）

暦年	死亡事故		重傷事故		軽傷事故		総合計	
	件数（件）	比率	件数（件）	比率	件数（件）	比率	件数（件）	比率
Ｈ４	826	1.86%	3,846	8.65%	39,767	89.49%	44,439	100%
Ｈ５	792	1.73%	4,062	8.86%	40,986	89.41%	45,840	100%
Ｈ６	846	1.73%	4,045	8.25%	44,150	90.03%	49,041	100%
Ｈ７	879	1.70%	4,267	8.23%	46,691	90.07%	51,837	100%
Ｈ８	815	1.56%	4,264	8.16%	47,168	90.28%	52,247	100%
Ｈ９	785	1.45%	4,228	7.83%	48,967	90.71%	53,980	100%
Ｈ10	789	1.44%	4,029	7.35%	49,982	91.21%	54,800	100%
Ｈ11	795	1.35%	4,195	7.10%	54,102	91.56%	59,092	100%
Ｈ12	822	1.24%	4,565	6.91%	60,696	91.85%	66,083	100%
Ｈ13	759	1.13%	4,428	6.60%	61,941	92.27%	67,128	100%
Ｈ14	745	1.13%	4,315	6.54%	60,906	92.33%	65,966	100%
Ｈ15	746	1.09%	4,278	6.26%	63,297	92.65%	68,321	100%
Ｈ16	700	1.03%	4,011	5.90%	63,323	93.08%	68,034	100%
Ｈ17	698	1.02%	3,942	5.76%	63,769	93.22%	68,409	100%
Ｈ18	634	0.97%	3,681	5.62%	61,226	93.42%	65,541	100%
Ｈ19	586	0.95%	3,511	5.67%	57,776	93.38%	61,873	100%

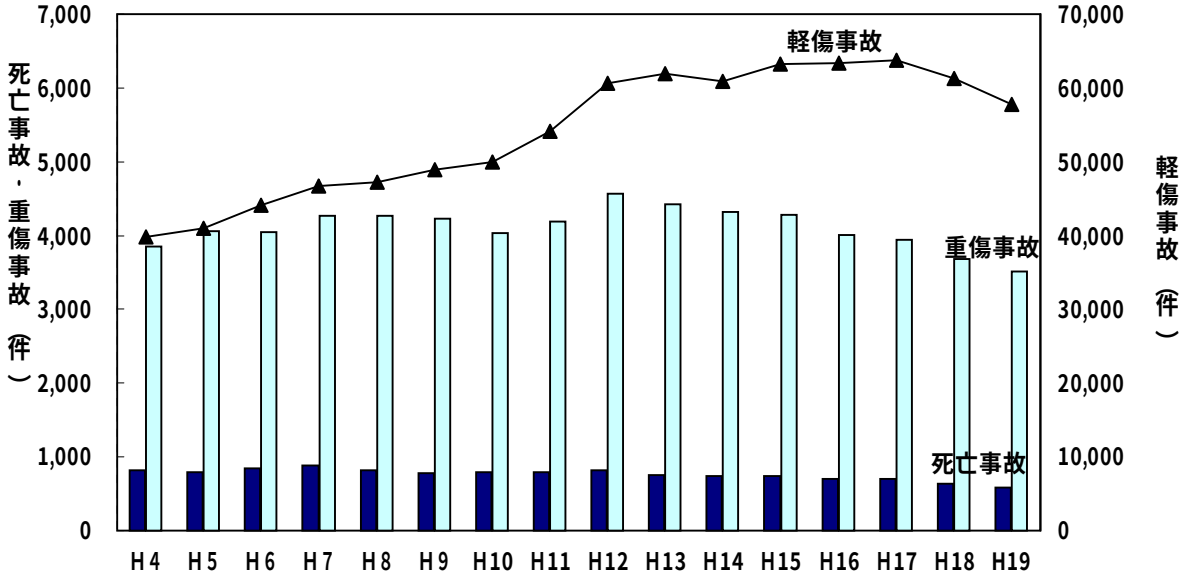

事故内容別件数の推移

6．事業用自動車が第１当事者となった事故類型別件数の推移（Ｈ４～）

暦年	事故件数（件）									
	人対車両	比率	車両相互	比率	車両単独	比率	その他	比率	総合計	比率
Ｈ４	4,863	10.94%	37,607	84.63%	1,969	4.43%	0	0.00%	44,439	100%
Ｈ５	4,818	10.51%	38,810	84.66%	2,212	4.83%	0	0.00%	45,840	100%
Ｈ６	5,010	10.22%	41,749	85.13%	2,282	4.65%	0	0.00%	49,041	100%
Ｈ７	5,162	9.96%	44,417	85.69%	2,256	4.35%	2	0.00%	51,837	100%
Ｈ８	5,382	10.30%	44,487	85.15%	2,371	4.54%	7	0.01%	52,247	100%
Ｈ９	5,339	9.89%	46,349	85.86%	2,287	4.24%	5	0.01%	53,980	100%
Ｈ10	5,566	10.16%	46,897	85.58%	2,334	4.26%	3	0.01%	54,800	100%
Ｈ11	5,857	9.91%	50,784	85.94%	2,447	4.14%	4	0.01%	59,092	100%
Ｈ12	6,475	9.80%	56,609	85.66%	2,997	4.54%	2	0.00%	66,083	100%
Ｈ13	6,449	9.61%	57,600	85.81%	3,075	4.58%	4	0.01%	67,128	100%
Ｈ14	6,456	9.79%	56,497	85.65%	3,012	4.57%	1	0.00%	65,966	100%
Ｈ15	6,656	9.74%	58,361	85.42%	3,298	4.83%	6	0.01%	68,321	100%
Ｈ16	6,408	9.42%	58,289	85.68%	3,333	4.90%	4	0.01%	68,034	100%
Ｈ17	6,387	9.34%	58,592	85.65%	3,425	5.01%	5	0.01%	68,409	100%
Ｈ18	6,558	10.01%	55,488	84.66%	3,493	5.33%	2	0.00%	65,541	100%
Ｈ19	6,311	10.20%	52,330	84.58%	3,224	5.21%	8	0.01%	61,873	100%

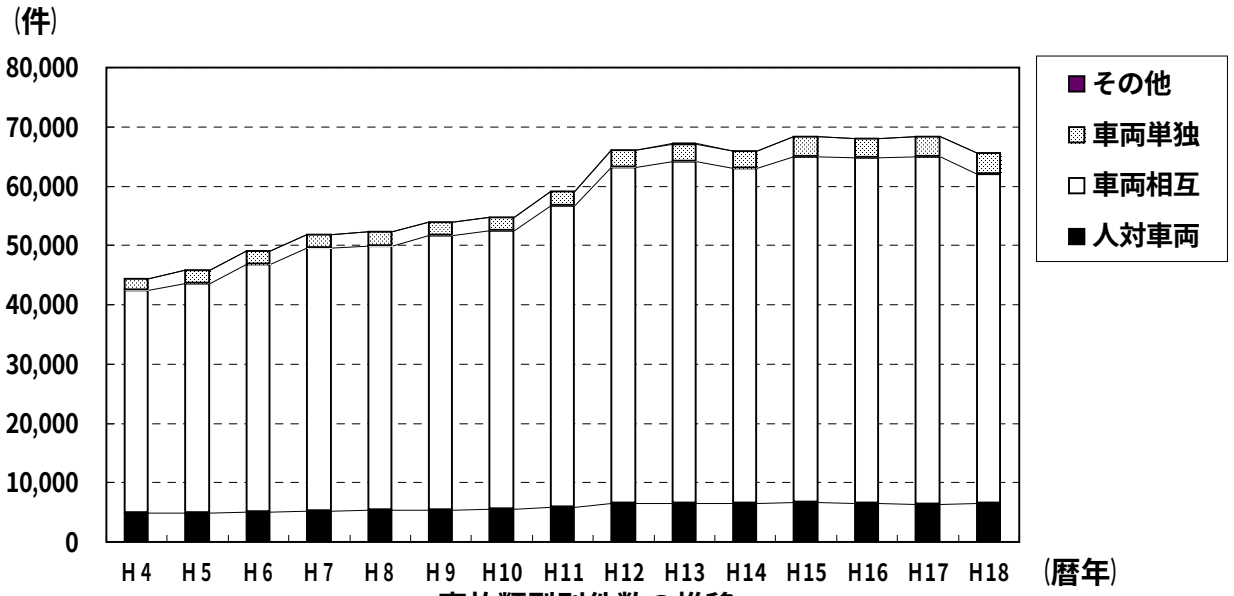

事故類型別件数の推移

7．事業用自動車が第1当事者となった事故内容別、事故類型別件数の推移（H4～）

死亡事故

暦年	人対車両	比率	車両相互	比率	車両単独	比率	その他	比率	総合計	比率
H4	270	32.69%	483	58.47%	73	8.84%	0	0.00%	826	100%
H5	233	29.42%	487	61.49%	72	9.09%	0	0.00%	792	100%
H6	255	30.14%	513	60.64%	78	9.22%	0	0.00%	846	100%
H7	265	30.15%	537	61.09%	77	8.76%	0	0.00%	879	100%
H8	262	32.15%	471	57.79%	81	9.94%	1	0.12%	815	100%
H9	231	29.43%	483	61.53%	70	8.92%	1	0.13%	785	100%
H10	245	31.05%	482	61.09%	61	7.73%	1	0.13%	789	100%
H11	232	29.18%	509	64.03%	54	6.79%	0	0.00%	795	100%
H12	235	28.59%	504	61.31%	83	10.10%	0	0.00%	822	100%
H13	233	30.70%	467	61.53%	59	7.77%	0	0.00%	759	100%
H14	241	32.35%	432	57.99%	72	9.66%	0	0.00%	745	100%
H15	253	33.91%	430	57.64%	63	8.45%	0	0.00%	746	100%
H16	226	32.29%	409	58.43%	65	9.29%	0	0.00%	700	100%
H17	240	34.38%	403	57.74%	55	7.88%	0	0.00%	698	100%
H18	221	34.86%	350	55.21%	63	9.94%	0	0.00%	634	100%
H19	212	36.18%	324	55.29%	49	8.36%	1	0.17%	586	100%

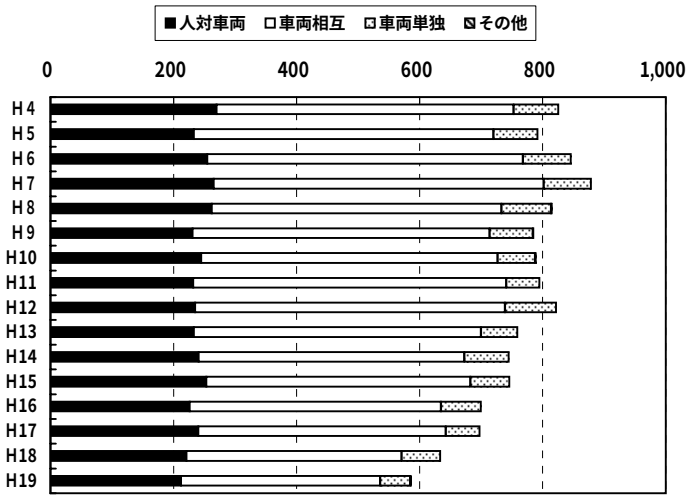

事故内容別事故類型別事故件数の推移（死亡事故）

重傷事故

暦年	人対車両	比率	車両相互	比率	車両単独	比率	その他	比率	総合計	比率
H 4	784	20.38%	2,811	73.09%	251	6.53%	0	0.00%	3,846	100%
H 5	814	20.04%	2,933	72.21%	315	7.75%	0	0.00%	4,062	100%
H 6	780	19.28%	2,974	73.52%	291	7.19%	0	0.00%	4,045	100%
H 7	831	19.48%	3,147	73.75%	289	6.77%	0	0.00%	4,267	100%
H 8	830	19.47%	3,097	72.63%	334	7.83%	3	0.07%	4,264	100%
H 9	839	19.84%	3,068	72.56%	319	7.54%	2	0.05%	4,228	100%
H10	796	19.76%	2,917	72.40%	316	7.84%	0	0.00%	4,029	100%
H11	772	18.40%	3,086	73.56%	337	8.03%	0	0.00%	4,195	100%
H12	842	18.44%	3,291	72.09%	431	9.44%	1	0.02%	4,565	100%
H13	821	18.54%	3,234	73.04%	371	8.38%	2	0.05%	4,428	100%
H14	811	18.79%	3,147	72.93%	357	8.27%	0	0.00%	4,315	100%
H15	793	18.54%	3,145	73.52%	337	7.88%	3	0.07%	4,278	100%
H16	718	17.90%	2,941	73.32%	352	8.78%	0	0.00%	4,011	100%
H17	699	17.73%	2,877	72.98%	365	9.26%	1	0.03%	3,942	100%
H18	738	20.05%	2,612	70.96%	330	8.96%	1	0.03%	3,681	100%
H19	657	18.71%	2,512	71.55%	340	9.68%	2	0.06%	3,511	100%

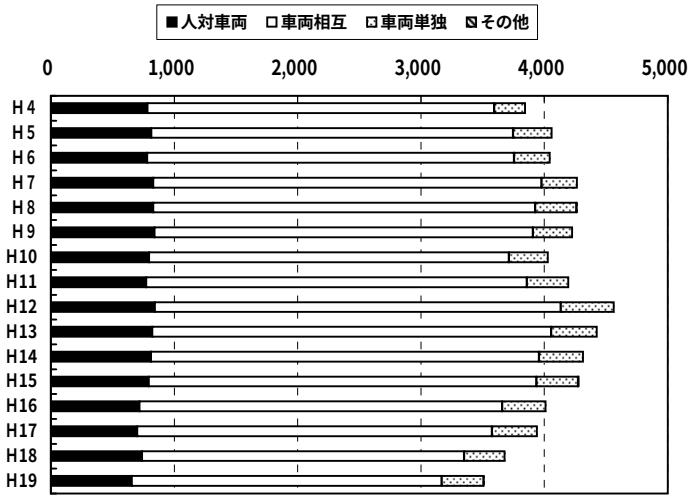

事故内容別事故類型別事故件数の推移（死亡事故）

軽傷事故

暦年	人対車両	比率	車両相互	比率	車両単独	比率	その他	比率	総合計	比率
H 4	3,809	9.58%	34,313	86.29%	1,645	4.14%	0	0.00%	39,767	100%
H 5	3,771	9.20%	35,390	86.35%	1,825	4.45%	0	0.00%	40,986	100%
H 6	3,975	9.00%	38,262	86.66%	1,913	4.33%	0	0.00%	44,150	100%
H 7	4,066	8.71%	40,733	87.24%	1,890	4.05%	2	0.00%	46,691	100%
H 8	4,290	9.10%	40,919	86.75%	1,956	4.15%	3	0.01%	47,168	100%
H 9	4,269	8.72%	42,798	87.40%	1,898	3.88%	2	0.00%	48,967	100%
H10	4,525	9.05%	43,498	87.03%	1,957	3.92%	2	0.00%	49,982	100%
H11	4,853	8.97%	47,189	87.22%	2,056	3.80%	4	0.01%	54,102	100%
H12	5,398	8.89%	52,814	87.01%	2,483	4.09%	1	0.00%	60,696	100%
H13	5,395	8.71%	53,899	87.02%	2,645	4.27%	2	0.00%	61,941	100%
H14	5,404	8.87%	52,918	86.88%	2,583	4.24%	1	0.00%	60,906	100%
H15	5,610	8.86%	54,786	86.55%	2,898	4.58%	3	0.00%	63,297	100%
H16	5,464	8.63%	54,939	86.76%	2,916	4.60%	4	0.01%	63,323	100%
H17	5,448	8.54%	55,312	86.74%	3,005	4.71%	4	0.01%	63,769	100%
H18	5,599	9.14%	52,526	85.79%	3,100	5.06%	1	0.00%	61,226	100%
H19	5,442	9.42%	49,494	85.67%	2,835	4.91%	5	0.01%	57,776	100%

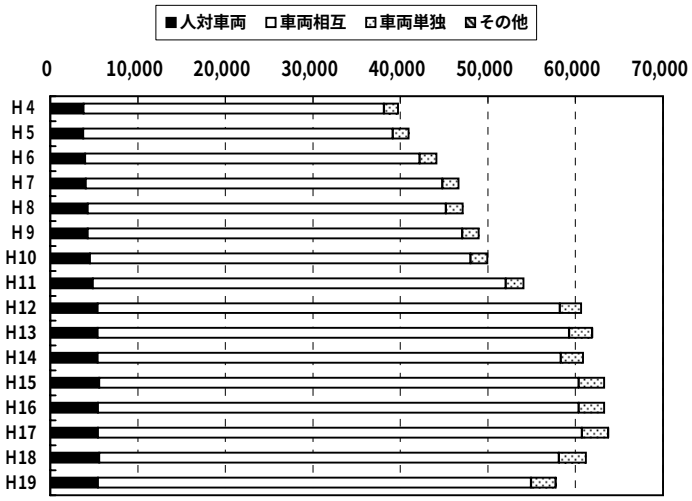

事故内容別事故類型別事故件数の推移（死亡事故）

8．業態別の事故件数と死傷者数（H４～）

（事故件数）

業態／暦年	バス				乗用				貨物自動車				
					ハイタク		その他乗用	計					
	乗合	貸切	その他	計	法人	個人			大型（旧:政令大型）	中型（旧:大型）	中型（旧：大型以外）	普通	軽	計
H４	2,107	364		2,471	15,025	1,183		16,208	4,486	3,864	15,344	2,066	25,760
H５	2,273	320		2,593	15,628	1,253		16,881	4,693	3,844	15,721	2,108	26,366
H６	2,375	360		2,735	16,623	1,308		17,931	5,444	4,059	16,611	2,261	28,375
H７	2,341	348		2,689	17,450	1,306		18,756	6,647	4,011	17,182	2,552	30,392
H８	2,379	338		2,717	17,469	1,294		18,763	6,549	4,134	17,419	2,665	30,767
H９	2,361	363		2,724	18,342	1,434		19,776	6,614	4,252	17,587	3,027	31,480
H10	2,423	382		2,805	19,401	1,471		20,872	6,781	3,919	17,386	3,037	31,123
H11	2,521	365		2,886	21,351	1,691		23,042	7,297	4,061	18,363	3,443	33,164
H12	3,002	450		3,452	23,753	1,871		25,624	8,527	4,350	20,076	4,054	37,007
H13	3,067	486	113	3,666	22,334	1,703	2,015	26,052	8,371	4,590	20,330	4,119	37,410
H14	2,994	439	126	3,559	21,906	1,729	2,335	25,970	7,637	4,891	19,632	4,277	36,437
H15	3,169	457	132	3,758	22,948	1,734	2,603	27,285	7,713	4,890	19,887	4,788	37,278
H16	3,059	475	190	3,724	23,126	1,666	2,312	27,104	7,668	4,748	19,985	4,805	37,206
H17	3,146	478	209	3,833	23,330	1,780	2,684	27,794	7,440	4,837	19,711	4,794	36,782
H18	3,213	467	217	3,897	22,227	1,742	2,735	26,704	7,181	4,321	18,809	4,629	34,940
H19	2,974	440	235	3,649	21,078	1,678	3,463	26,219	6,913	3,576	16,860	4,656	32,005

（死者数）

業態／暦年	バス				乗用				貨物自動車				
					ハイタク		その他乗用	計					
	乗合	貸切	その他	計	法人	個人			大型（旧:政令大型）	中型（旧:大型）	中型（旧：大型以外）	普通	軽	計
H４	21	8		29	69	10		79	263	137	363	15	778
H５	23	9		32	77	5		82	244	142	322	19	727
H６	25	2		27	71	7		78	314	101	335	22	772
H７	17	10		27	63	5		68	379	83	338	18	818
H８	18	7		25	41	6		47	369	78	315	27	789
H９	22	10		32	57	4		61	315	104	291	25	735
H10	20	8		28	49	7		56	343	98	287	22	750
H11	19	4		23	52	5		57	330	83	302	25	740
H12	17	3		20	38	5		43	338	84	341	32	795
H13	19	3	0	22	46	7	5	58	322	83	285	24	714
H14	10	8	1	19	48	5	3	56	340	72	274	20	706
H15	14	7	2	23	62	5	3	70	304	69	282	30	685
H16	18	10	1	29	40	5	1	46	283	70	282	21	656
H17	16	7	1	24	47	4	2	53	292	68	265	38	663
H18	16	9	1	26	44	3	2	49	272	50	228	31	581
H19	18	7	0	25	31	4	3	38	255	44	231	17	547

(重傷者数)

業態 / 暦年	バス				乗用				貨物自動車				
					ハイタク		その他乗用	計					
	乗合	貸切	その他	計	法人	個人			大型 (旧:政令大型)	中型 (旧:大型)	中型 (旧:大型以外)	普通	軽	計
H4	230	68		298	1,015	87		1,102	678	442	1,466		185	2,771
H5	250	48		298	1,053	85		1,138	719	448	1,589		170	2,926
H6	209	52		261	1,041	73		1,114	740	517	1,544		188	2,989
H7	234	50		284	1,088	66		1,154	905	454	1,588		230	3,177
H8	250	38		288	1,085	85		1,170	853	494	1,571		215	3,133
H9	241	63		304	1,064	93		1,157	825	456	1,517		257	3,055
H10	236	42		278	993	92		1,085	803	395	1,510		236	2,944
H11	252	38		290	1,008	97		1,105	898	448	1,502		262	3,110
H12	285	59		344	1,131	80		1,211	965	458	1,579		316	3,318
H13	297	57	12	366	1,065	60	82	1,207	901	451	1,544		261	3,157
H14	266	62	10	338	984	66	71	1,121	879	503	1,474		279	3,135
H15	280	65	13	358	1,070	82	101	1,253	759	443	1,448		310	2,960
H16	238	54	16	308	1,025	83	57	1,165	751	447	1,296		297	2,791
H17	301	52	16	369	994	92	67	1,153	671	405	1,272		293	2,641
H18	273	51	11	335	936	73	53	1,062	647	393	1,188		256	2,484
H19	257	52	16	325	895	77	115	1,087	649	285	1,090		268	2,292

(軽傷者数)

業態 / 暦年	バス				乗用				貨物自動車				
					ハイタク		その他乗用	計					
	乗合	貸切	その他	計	法人	個人			大型 (旧:政令大型)	中型 (旧:大型)	中型 (旧:大型以外)	普通	軽	計
H4	2,346	596		2,942	16,925	1,328		18,253	5,491	4,642	17,886		2,134	30,153
H5	2,424	598		3,022	17,492	1,415		18,907	5,643	4,638	18,244		2,189	30,714
H6	2,564	649		3,213	18,578	1,478		20,056	6,652	4,866	19,565		2,347	33,430
H7	2,597	745		3,342	19,519	1,464		20,983	8,068	4,778	20,191		2,579	35,616
H8	2,607	640		3,247	19,608	1,449		21,057	7,892	5,089	20,617		2,789	36,387
H9	2,559	707		3,266	20,710	1,635		22,345	8,263	5,195	21,105		3,144	37,707
H10	2,613	634		3,247	21,871	1,660		23,531	8,355	4,922	20,972		3,158	37,407
H11	2,760	643		3,403	23,930	1,878		25,808	9,230	5,142	22,410		3,600	40,382
H12	3,201	924		4,125	26,773	2,090		28,863	10,757	5,423	24,778		4,295	45,253
H13	3,330	943	204	4,477	25,087	1,924	2,244	29,255	10,756	5,775	25,241		4,416	46,188
H14	3,332	700	144	4,176	24,844	1,892	2,660	29,396	9,895	6,263	24,124		4,691	44,973
H15	3,390	821	142	4,353	25,850	1,913	2,864	30,627	10,109	6,208	24,758		5,212	46,287
H16	3,284	802	220	4,306	26,001	1,858	2,623	30,482	9,806	6,058	25,101		5,279	46,244
H17	3,417	770	224	4,411	26,215	1,989	2,957	31,161	9,471	6,279	24,552		5,211	45,513
H18	3,559	852	282	4,693	24,966	1,915	3,105	29,986	9,114	5,464	23,512		5,085	43,175
H19	3,187	798	270	4,255	23,954	1,913	3,946	29,813	8,869	4,533	20,887		5,129	39,418

9－1．バスの事故内容別件数の推移（H13～H19）

暦年	業態	死亡事故 件数（件）	死亡事故 比率	重傷事故 件数（件）	重傷事故 比率	軽傷事故 件数（件）	軽傷事故 比率	総件数 件数（件）	総件数 比率
H13	乗合	19	0.6%	289	9.4%	2,759	90.0%	3,067	100%
	貸切	3	0.6%	48	9.9%	435	89.5%	486	100%
	その他	0	0.0%	9	8.0%	104	92.0%	113	100%
	計	22	0.6%	346	9.4%	3,298	90.0%	3,666	100%
H14	乗合	10	0.3%	263	8.8%	2,721	90.9%	2,994	100%
	貸切	8	1.8%	44	10.0%	387	88.2%	439	100%
	その他	1	0.8%	10	7.9%	115	91.3%	126	100%
	計	19	0.5%	317	8.9%	3,223	90.6%	3,559	100%
H15	乗合	14	0.4%	276	8.7%	2,879	90.8%	3,169	100%
	貸切	7	1.5%	42	9.2%	408	89.3%	457	100%
	その他	2	1.5%	13	9.8%	117	88.6%	132	100%
	計	23	0.6%	331	8.8%	3,404	90.6%	3,758	100%
H16	乗合	18	0.6%	231	7.6%	2,810	91.9%	3,059	100%
	貸切	10	2.1%	45	9.5%	420	88.4%	475	100%
	その他	1	0.5%	15	7.9%	174	91.6%	190	100%
	計	29	0.8%	291	7.8%	3,404	91.4%	3,724	100%
H17	乗合	14	0.4%	286	9.1%	2,846	90.5%	3,146	100%
	貸切	7	1.5%	47	9.8%	424	88.7%	478	100%
	その他	1	0.5%	16	7.7%	192	91.9%	209	100%
	計	22	0.6%	349	9.1%	3,462	90.3%	3,833	100%
H18	乗合	16	0.5%	262	8.2%	2,935	91.3%	3,213	100%
	貸切	9	1.9%	44	9.4%	414	88.7%	467	100%
	その他	1	0.5%	11	5.1%	205	94.5%	217	100%
	計	26	0.7%	317	8.1%	3,554	91.2%	3,897	100%
H19	乗合	17	0.6%	250	8.4%	2,707	91.0%	2,974	100%
	貸切	6	1.4%	43	9.8%	391	88.9%	440	100%
	その他	0	0.0%	16	6.8%	219	93.2%	235	100%
	計	23	0.6%	309	8.5%	3,317	90.9%	3,649	100%

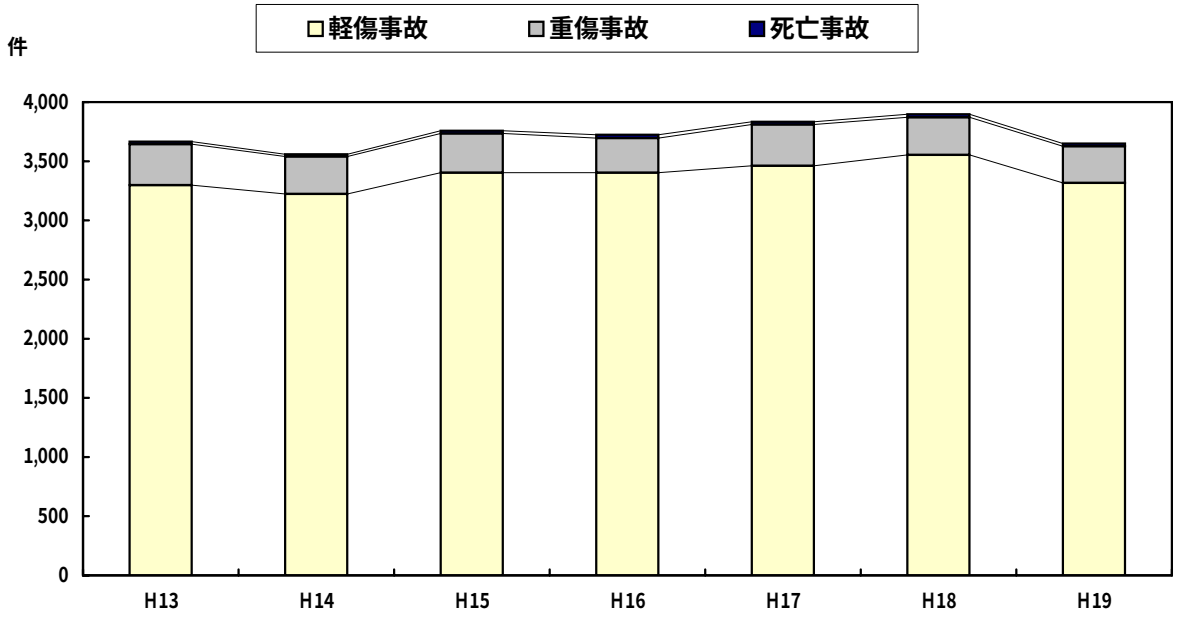

事故内容別件数の推移（バス）

9－2．ハイタクの事故内容別件数の推移（H13～H19）

暦年	業態		死亡事故 件数（件）	死亡事故 比率	重傷事故 件数（件）	重傷事故 比率	軽傷事故 件数（件）	軽傷事故 比率	総件数 件数（件）	総件数 比率
H13	ハイタク	法人	45	0.2%	1,034	4.6%	21,255	95.2%	22,334	100%
		個人	7	0.4%	59	3.5%	1,637	96.1%	1,703	100%
	その他乗用		5	0.0%	78	0.3%	1,932	8.0%	24,037	100%
	計		57	0.2%	1,171	4.5%	24,824	95.3%	26,052	100%
H14	ハイタク	法人	47	0.2%	965	4.4%	20,894	95.4%	21,906	100%
		個人	5	0.3%	65	3.8%	1,659	96.0%	1,729	100%
	その他乗用		3	0.1%	70	3.0%	2,262	96.9%	2,335	100%
	計		55	0.2%	1,100	4.2%	24,815	95.6%	25,970	100%
H15	ハイタク	法人	61	0.3%	1,043	4.5%	21,844	95.2%	22,948	100%
		個人	5	0.3%	82	4.7%	1,647	95.0%	1,734	100%
	その他乗用		3	0.1%	96	3.7%	2,504	96.2%	2,603	100%
	計		69	0.3%	1,221	4.5%	25,995	95.3%	27,285	100%
H16	ハイタク	法人	40	0.2%	999	4.3%	22,087	95.5%	23,126	100%
		個人	4	0.2%	76	4.6%	1,586	95.2%	1,666	100%
	その他乗用		1	0.0%	56	2.4%	2,255	97.5%	2,312	100%
	計		45	0.2%	1,131	4.2%	25,928	95.7%	27,104	100%
H17	ハイタク	法人	46	0.2%	970	4.2%	22,314	95.6%	23,330	100%
		個人	4	0.2%	91	5.1%	1,685	94.7%	1,780	100%
	その他乗用		2	0.1%	65	2.4%	2,617	97.5%	2,684	100%
	計		52	0.2%	1,126	4.1%	26,616	95.8%	27,794	100%
H18	ハイタク	法人	44	0.2%	915	4.1%	21,268	95.7%	22,227	100%
		個人	3	0.2%	70	4.0%	1,669	95.8%	1,742	100%
	その他乗用		2	0.1%	53	1.9%	2,680	98.0%	2,735	100%
	計		49	0.2%	1,038	3.9%	25,617	95.9%	26,704	100%
H19	ハイタク	法人	29	0.1%	880	4.2%	20,169	95.7%	21,078	100%
		個人	4	0.2%	73	4.4%	1,601	95.4%	1,678	100%
	その他乗用		3	0.1%	111	3.2%	3,349	96.7%	3,463	100%
	計		36	0.1%	1,064	4.1%	25,119	95.8%	26,219	100%

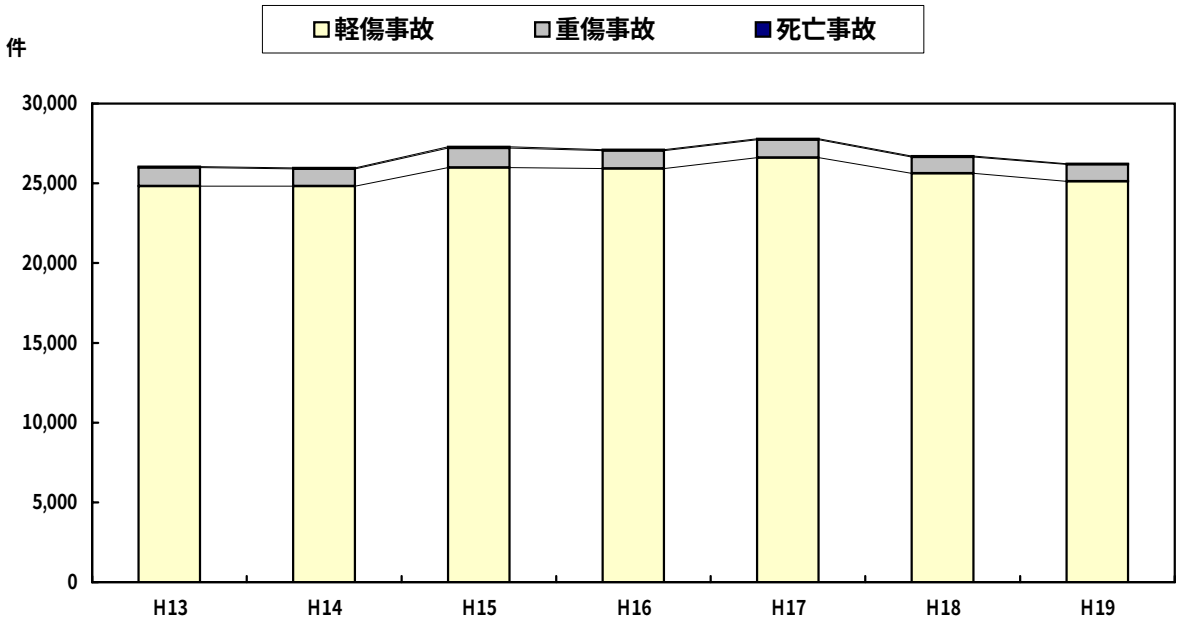

事故内容別件数の推移（ハイタク）

9－3．貨物自動車の事故内容別件数の推移（H13～H19）

暦年	業態	死亡事故 件数（件）	死亡事故 比率	重傷事故 件数（件）	重傷事故 比率	軽傷事故 件数（件）	軽傷事故 比率	総件数 件数（件）	総件数 比率
H13	大型（旧：政令大型）	296	3.5%	798	9.5%	7,277	86.9%	8,371	100.0%
	中型（旧：大型）	82	1.8%	419	9.1%	4,089	89.1%	4,590	100.0%
	普通（旧：大型以外）	278	1.4%	1,441	7.1%	18,611	91.5%	20,330	100.0%
	軽	24	0.6%	253	6.1%	3,842	93.3%	4,119	100.0%
	計	680	1.8%	2,911	7.8%	33,819	90.4%	37,410	100.0%
H14	大型（旧：政令大型）	316	4.1%	774	10.1%	6,547	85.7%	7,637	100.0%
	中型（旧：大型）	69	1.4%	465	9.5%	4,357	89.1%	4,891	100.0%
	普通（旧：大型以外）	266	1.4%	1,383	7.0%	17,983	91.6%	19,632	100.0%
	軽	20	0.5%	276	6.5%	3,981	93.1%	4,277	100.0%
	計	671	1.8%	2,898	8.0%	32,868	90.2%	36,437	100.0%
H15	大型（旧：政令大型）	283	3.7%	642	8.3%	6,788	88.0%	7,713	100.0%
	中型（旧：大型）	68	1.4%	421	8.6%	4,401	90.0%	4,890	100.0%
	普通（旧：大型以外）	273	1.4%	1,360	6.8%	18,254	91.8%	19,887	100.0%
	軽	30	0.6%	303	6.3%	4,455	93.0%	4,788	100.0%
	計	654	1.8%	2,726	7.3%	33,898	90.9%	37,278	100.0%
H16	大型（旧：政令大型）	260	3.4%	666	8.7%	6,742	87.9%	7,668	100.0%
	中型（旧：大型）	69	1.5%	409	8.6%	4,270	89.9%	4,748	100.0%
	普通（旧：大型以外）	277	1.4%	1,221	6.1%	18,487	92.5%	19,985	100.0%
	軽	20	0.4%	293	6.1%	4,492	93.5%	4,805	100.0%
	計	626	1.7%	2,589	7.0%	33,991	91.4%	37,206	100.0%
H17	大型（旧：政令大型）	270	3.6%	602	8.1%	6,568	88.3%	7,440	100.0%
	中型（旧：大型）	65	1.3%	378	7.8%	4,394	90.8%	4,837	100.0%
	普通（旧：大型以外）	252	1.3%	1,202	6.1%	18,257	92.6%	19,711	100.0%
	軽	37	0.8%	285	5.9%	4,472	93.3%	4,794	100.0%
	計	624	1.7%	2,467	6.7%	33,691	91.6%	36,782	100.0%
H18	大型（旧：政令大型）	255	3.6%	580	8.1%	6,346	88.4%	7,181	100.0%
	中型（旧：大型）	49	1.1%	372	8.6%	3,900	90.3%	4,321	100.0%
	普通（旧：大型以外）	224	1.2%	1,123	6.0%	17,462	92.8%	18,809	100.0%
	軽	31	0.7%	251	5.4%	4,347	93.9%	4,629	100.0%
	計	559	1.6%	2,326	6.7%	32,055	91.7%	34,940	100.0%
H19	大型（旧：政令大型）	245	3.5%	570	8.2%	6,098	88.2%	6,913	100.0%
	中型（旧：大型）	43	1.2%	270	7.6%	3,263	91.2%	3,576	100.0%
	普通（旧：大型以外）	222	1.3%	1,036	6.1%	15,602	92.5%	16,860	100.0%
	軽	17	0.4%	262	5.6%	4,377	94.0%	4,656	100.0%
	計	527	1.6%	2,138	6.7%	29,340	91.7%	32,005	100.0%

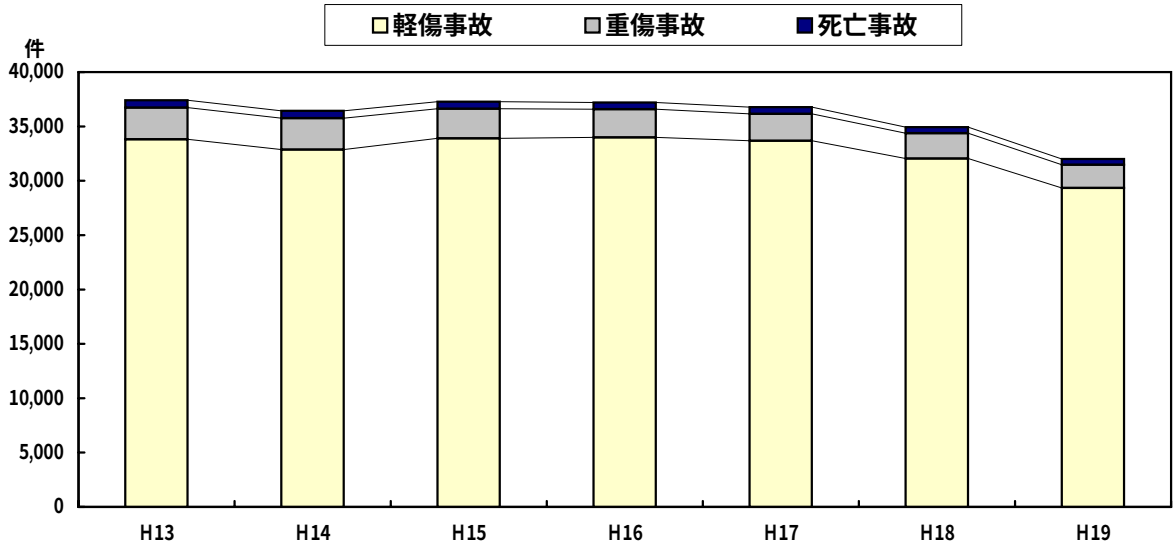

事故内容別件数の推移（貨物自動車）

10－1．業態別の事故類型詳細区分別、事故内容別件数（バス、H13～H19）

(H13)

事故類型、内容 ＼ 業態			乗合				貸切				その他				合計			
			死亡	重傷	軽傷	計	死亡	重傷	軽傷	計	死亡	重傷	軽傷	計	死亡	重傷	軽傷	計
人対車両	対面通行中		0	2	16	18	0	1	1	2	0	0	1	1	0	3	18	21
	背面通行中		0	5	32	37	0	0	6	6	0	0	0	0	0	5	38	43
	横断中	横断歩道	4	12	49	65	0	1	8	9	0	0	0	0	4	13	57	74
		横断歩道付近	0	3	6	9	0	0	1	1	0	0	1	1	0	3	8	11
		横断歩道橋付近	0	0	3	3	0	0	0	0	0	0	0	0	0	0	3	3
		その他①	4	14	47	65	1	4	3	8	0	0	3	3	5	18	53	76
	路上遊戯中		0	0	1	1	0	0	0	0	0	0	0	0	0	0	1	1
	路上作業中		1	1	6	8	0	1	0	1	0	0	0	0	1	2	6	9
	路上停止中		0	0	25	25	0	0	3	3	0	0	0	0	0	0	28	28
	その他②		3	20	282	305	0	3	14	17	0	0	6	6	3	23	302	328
	小計		12	57	467	536	1	10	36	47	0	0	11	11	13	67	514	594
車両相互	正面衝突	追越・追抜	0	1	1	2	0	0	2	2	0	0	0	0	0	1	3	4
		その他③	1	6	30	37	0	1	11	12	0	0	1	1	1	7	42	50
	追突	進行中	0	1	47	48	0	3	19	22	0	0	4	4	0	4	70	74
		駐・停車中	0	4	308	312	0	6	141	147	0	0	26	26	0	10	475	485
	出会い頭衝突		3	16	123	142	0	4	40	44	0	0	7	7	3	20	170	193
	追越・追抜時衝突		2	11	104	117	0	1	16	17	0	1	4	5	2	13	124	139
	進路変更時衝突		0	5	100	105	1	1	20	22	0	0	1	1	1	6	121	128
	すれ違い時衝突		0	4	62	66	0	0	5	5	0	0	3	3	0	4	70	74
	左折時衝突		0	7	89	96	0	5	18	23	0	1	8	9	0	13	115	128
	右折時衝突		0	10	102	112	0	3	24	27	0	0	4	4	0	13	130	143
	横断時衝突		0	4	17	21	1	0	3	4	0	0	0	0	1	4	20	25
	転回時衝突		0	0	5	5	0	0	2	2	0	0	0	0	0	0	7	7
	後退時衝突		0	0	19	19	0	0	5	5	0	0	1	1	0	0	25	25
	その他④		1	10	147	158	0	0	22	22	0	1	5	6	1	11	174	186
	小計		7	79	1,154	1,240	2	24	328	354	0	3	64	67	9	106	1,546	1,661
車両単独	工作物衝突	電柱	0	1	5	6	0	0	1	1	0	0	0	0	0	1	6	7
		標識	0	1	1	2	0	0	0	0	0	0	0	0	0	1	1	2
		分離帯・安全島	0	0	5	5	0	0	0	0	0	0	1	1	0	0	6	6
		防護柵等	0	0	2	2	0	1	1	2	0	0	0	0	0	1	3	4
		家屋・塀	0	0	2	2	0	0	1	1	0	0	0	0	0	0	3	3
		橋梁・橋	0	0	0	0	0	0	0	0	0	0	0	0	0	0	0	0
		その他⑤	0	1	17	18	0	1	5	6	0	0	1	1	0	2	23	25
	駐車車両（運転者不在中）衝突		0	1	3	4	0	1	1	2	0	0	0	0	0	2	4	6
	路外逸脱	転落	0	0	0	0	0	1	1	2	0	0	0	0	0	1	1	2
		その他⑥	0	1	4	5	0	1	0	1	0	1	2	3	0	3	6	9
	転倒		0	4	24	28	0	0	1	1	0	0	2	2	0	4	27	31
	車内事故		0	115	842	957	0	9	49	58	0	2	17	19	0	126	908	1,034
	その他⑦		0	29	233	262	0	0	11	11	0	3	6	9	0	32	250	282
	小計		0	153	1,138	1,291	0	14	71	85	0	6	29	35	0	173	1,238	1,411
列車			0	0	0	0	0	0	0	0	0	0	0	0	0	0	0	0
合計			19	289	2,759	3,067	3	48	435	486	0	9	104	113	22	346	3,298	3,666

(H14)

事故類型、内容 ＼ 業態			乗合				貸切				その他				合計			
			死亡	重傷	軽傷	計	死亡	重傷	軽傷	計	死亡	重傷	軽傷	計	死亡	重傷	軽傷	計
人対車両	対面通行中		0	1	14	15	0	0	2	2	0	0	0	0	0	1	16	17
	背面通行中		0	4	44	48	1	0	2	3	0	0	2	2	1	4	48	53
	横断中	横断歩道	2	7	52	61	0	1	7	8	0	1	2	3	2	9	61	72
		横断歩道付近	0	1	10	11	0	1	0	1	0	0	0	0	0	2	10	12
		横断歩道橋付近	0	1	0	1	0	0	0	0	0	0	0	0	0	1	0	1
		その他①	5	5	55	65	1	1	2	4	0	0	2	2	6	6	59	71
	路上遊戯中		0	0	1	1	0	0	0	0	0	0	0	0	0	0	1	1
	路上作業中		0	0	4	4	0	0	0	0	0	0	1	1	0	0	5	5
	路上停止中		0	1	11	12	0	0	1	1	0	0	1	1	0	1	13	14
	その他②		1	29	273	303	1	5	14	20	0	3	10	13	2	37	297	336
	小計		8	49	464	521	3	8	28	39	0	4	18	22	11	61	510	582
車両相互	正面衝突	追越・追抜	0	0	1	1	0	0	0	0	0	0	0	0	0	0	1	1
		その他③	0	0	17	17	0	3	11	14	0	0	1	1	0	3	29	32
	追突	進行中	0	2	43	45	1	2	21	24	1	1	3	5	2	5	67	74
		駐・停車中	0	3	290	293	0	3	111	114	0	0	27	27	0	6	428	434
	出会い頭衝突		0	16	133	149	2	3	31	36	0	0	8	8	2	19	172	193
	追越・追抜時衝突		0	10	104	114	0	0	18	18	0	1	6	7	0	11	128	139
	進路変更時衝突		0	3	102	105	0	1	12	13	0	2	4	6	0	6	118	124
	すれ違い時衝突		0	2	50	52	0	1	7	8	0	0	4	4	0	3	61	64
	左折時衝突		0	5	92	97	1	2	25	28	0	1	1	2	1	8	118	127
	右折時衝突		1	10	89	100	0	3	29	32	0	0	2	2	1	13	120	134
	横断時衝突		0	4	9	13	0	1	3	4	0	0	0	0	0	5	12	17
	転回時衝突		0	0	1	1	0	0	2	2	0	0	0	0	0	0	3	3
	後退時衝突		0	0	16	16	0	1	14	15	0	0	2	2	0	1	32	33
	その他④		0	7	143	150	0	0	14	14	0	0	9	9	0	7	166	173
	小計		1	62	1,090	1,153	4	20	298	322	1	5	67	73	6	87	1,455	1,548
車両単独	工作物衝突	電柱	0	0	3	3	0	0	1	1	0	0	0	0	0	0	4	4
		標識	0	0	4	4	0	0	0	0	0	0	0	0	0	0	4	4
		分離帯・安全島	0	0	2	2	0	0	0	0	0	0	0	0	0	0	2	2
		防護柵等	0	0	7	7	0	0	1	1	0	0	1	1	0	0	9	9
		家屋・塀	0	1	2	3	0	0	0	0	0	0	0	0	0	1	2	3
		橋梁・橋	0	0	2	2	0	0	0	0	0	0	0	0	0	0	2	2
		その他⑤	1	1	19	21	0	0	5	5	0	0	1	1	1	1	25	27
	駐車車両（運転者不在中）衝突		0	3	4	7	0	0	0	0	0	0	0	0	0	3	4	7
	路外逸脱	転落	0	0	3	3	0	0	0	0	0	0	0	0	0	0	3	3
		その他⑥	0	0	4	4	1	0	1	2	0	0	0	0	1	0	5	6
	転倒		0	9	20	29	0	0	1	1	0	0	2	2	0	9	23	32
	車内事故		0	118	864	982	0	14	36	50	0	1	20	21	0	133	920	1,053
	その他⑦		0	20	233	253	0	2	16	18	0	0	6	6	0	22	255	277
	小計		1	152	1,167	1,320	1	16	61	78	0	1	30	31	2	169	1,258	1,429
列車			0	0	0	0	0	0	0	0	0	0	0	0	0	0	0	0
合計			10	263	2,721	2,994	8	44	387	439	1	10	115	126	19	317	3,223	3,559

(H15)

事故類型、内容 ＼ 業態			乗合				貸切				その他				合計			
			死亡	重傷	軽傷	計	死亡	重傷	軽傷	計	死亡	重傷	軽傷	計	死亡	重傷	軽傷	計
人対車両	対面通行中		0	3	10	13	0	0	0	0	0	0	0	0	0	3	10	13
	背面通行中		1	1	36	38	0	1	3	4	0	1	1	2	1	3	40	44
	横断中	横断歩道	2	15	72	89	1	0	9	10	0	1	2	3	3	16	83	102
		横断歩道付近	2	0	7	9	1	0	2	3	0	0	0	0	3	0	9	12
		横断歩道橋付近	0	0	1	1	0	0	0	0	0	0	1	1	0	0	2	2
		その他①	4	8	56	68	0	1	5	6	0	0	2	2	4	9	63	76
	路上遊戯中		0	1	0	1	0	0	0	0	0	0	0	0	0	1	0	1
	路上作業中		0	0	8	8	0	0	2	2	0	0	0	0	0	0	10	10
	路上停止中		0	1	18	19	0	1	1	2	0	0	0	0	0	2	19	21
	その他②		1	25	278	304	0	2	13	15	0	0	19	19	1	27	310	338
	小計		10	54	486	550	2	5	35	42	0	2	25	27	12	61	546	619
車両相互	正面衝突	追越・追抜	0	0	1	1	0	0	0	0	0	0	0	0	0	0	1	1
		その他③	0	4	21	25	0	2	7	9	0	0	0	0	0	6	28	34
	追突	進行中	0	1	51	52	1	1	19	21	0	0	7	7	1	2	77	80
		駐・停車中	1	4	313	318	0	4	132	136	0	4	19	23	1	12	464	477
	出会い頭衝突		0	22	123	145	1	1	31	33	0	0	12	12	1	23	166	190
	追越・追抜時衝突		0	15	106	121	0	3	10	13	0	0	3	3	0	18	119	137
	進路変更時衝突		0	8	108	116	0	2	23	25	0	0	6	6	0	10	137	147
	すれ違い時衝突		0	3	52	55	0	2	5	7	0	0	3	3	0	5	60	65
	左折時衝突		0	3	78	81	0	2	31	33	0	1	6	7	0	6	115	121
	右折時衝突		2	9	102	113	2	2	18	22	1	1	6	8	5	12	126	143
	横断時衝突		0	4	16	20	1	0	3	4	0	0	0	0	1	4	19	24
	転回時衝突		0	0	0	0	0	0	1	1	0	0	0	0	0	0	1	1
	後退時衝突		0	0	14	14	0	2	11	13	0	0	3	3	0	2	28	30
	その他④		1	14	134	149	0	0	30	30	0	0	2	2	1	14	166	181
	小計		4	87	1,119	1,210	5	21	321	347	1	6	67	74	10	114	1,507	1,631
車両単独	工作物衝突	電柱	0	0	2	2	0	0	2	2	0	0	1	1	0	0	5	5
		標識	0	0	2	2	0	0	0	0	0	0	0	0	0	0	2	2
		分離帯・安全島	0	0	3	3	0	1	0	1	0	0	0	0	0	1	3	4
		防護柵等	0	0	5	5	0	0	6	6	0	0	0	0	0	0	11	11
		家屋・塀	0	1	1	2	0	0	0	0	0	0	0	0	0	1	1	2
		橋梁・橋	0	0	1	1	0	0	1	1	0	0	0	0	0	0	2	2
		その他⑤	0	1	19	20	0	1	5	6	0	0	0	0	0	2	24	26
	駐車車両（運転者不在中）衝突		0	1	6	7	0	0	0	0	0	0	0	0	0	1	6	7
	路外逸脱	転落	0	0	0	0	0	1	0	1	0	0	0	0	0	1	0	1
		その他⑥	0	1	6	7	0	2	2	4	0	0	1	1	0	3	9	12
	転倒		0	6	24	30	0	0	0	0	0	0	0	0	0	6	24	30
	車内事故		0	99	969	1,068	0	8	25	33	0	4	15	19	0	111	1,009	1,120
	その他⑦		0	26	235	261	0	3	11	14	1	1	8	10	1	30	254	285
	小計		0	135	1,273	1,408	0	16	52	68	1	5	25	31	1	156	1,350	1,507
列車			0	0	1	1	0	0	0	0	0	0	0	0	0	0	1	1
合計			14	276	2,879	3,169	7	42	408	457	2	13	117	132	23	331	3,404	3,758

(H16)

事故類型、内容 ＼ 業態			乗合						貸切						その他						合計					
			死亡	重傷	軽傷	計	死亡	重傷	軽傷	計	死亡	重傷	軽傷	計	死亡	重傷	軽傷	計	死亡	重傷	軽傷	計	死亡	重傷	軽傷	計
人対車両	対面通行中		0	1	11	12	0	0	1	1	0	0	0	0	0	1	12	13
	背面通行中		0	3	29	32	1	0	2	3	0	0	0	0	1	3	31	35
	横断中	横断歩道	5	14	56	75	1	3	7	11	0	1	4	5	6	18	67	91
		横断歩道付近	1	6	9	16	0	0	1	1	0	0	1	1	1	6	11	18
		横断歩道橋付近	0	0	1	1	0	0	0	0	0	0	0	0	0	0	1	1
		その他①	2	9	44	55	1	3	3	7	1	0	2	3	4	12	49	65
	路上遊戯中		0	0	0	0	1	0	0	1	0	0	0	0	1	0	0	1
	路上作業中		0	0	7	7	0	0	1	1	0	0	0	0	0	0	8	8
	路上停止中		1	2	16	19	0	1	3	4	0	0	0	0	1	3	19	23
	その他②		1	22	279	302	0	1	13	14	0	0	22	22	1	23	314	338
	小計		10	57	452	519	4	8	31	43	1	1	29	31	15	66	512	593
車両相互	正面衝突	追越・追抜	0	0	0	0	0	0	0	0	0	0	0	0	0	0	0	0
		その他③	0	2	25	27	0	1	4	5	0	2	3	5	0	5	32	37
	追突	進行中	1	2	45	48	0	3	30	33	0	0	8	8	1	5	83	89
		駐・停車中	0	4	297	301	0	4	120	124	0	2	42	44	0	10	459	469
	出会い頭衝突		2	11	126	139	1	5	35	41	0	3	15	18	3	19	176	198
	追越・追抜時衝突		0	10	85	95	0	2	9	11	0	1	2	3	0	13	96	109
	進路変更時衝突		1	3	97	101	0	0	18	18	0	0	3	3	1	3	118	122
	すれ違い時衝突		0	4	52	56	0	0	7	7	0	0	2	2	0	4	61	65
	左折時衝突		0	4	87	91	1	2	24	27	0	0	7	7	1	6	118	125
	右折時衝突		3	6	94	103	1	3	19	23	0	0	11	11	4	9	124	137
	横断時衝突		1	3	13	17	1	0	1	2	0	1	2	3	2	4	16	22
	転回時衝突		0	0	3	3	0	0	1	1	0	0	0	0	0	0	4	4
	後退時衝突		0	0	22	22	0	0	7	7	0	0	6	6	0	0	35	35
	その他④		0	5	131	136	0	0	15	15	0	0	10	10	0	5	156	161
	小計		8	54	1,077	1,139	4	20	290	314	0	9	111	120	12	83	1,478	1,573
車両単独	工作物衝突	電柱	0	0	2	2	0	0	3	3	0	0	1	1	0	0	6	6
		標識	0	0	3	3	0	0	0	0	0	0	0	0	0	0	3	3
		分離帯・安全島	0	0	0	0	0	0	1	1	0	1	0	1	0	1	1	2
		防護柵等	0	0	3	3	0	0	5	5	0	0	0	0	0	0	8	8
		家屋・塀	0	0	1	1	0	0	1	1	0	0	0	0	0	0	2	2
		橋梁・橋	0	0	1	1	0	0	0	0	0	0	0	0	0	0	1	1
		その他⑤	0	0	16	16	0	0	8	8	0	0	2	2	0	0	26	26
	駐車車両（運転者不在中）衝突		0	0	2	2	1	0	2	3	0	1	0	1	1	1	4	6
	路外逸脱	転落	0	0	0	0	0	0	1	1	0	0	0	0	0	0	1	1
		その他⑥	0	0	8	8	1	0	1	2	0	0	0	0	1	0	9	10
	転倒		0	3	29	32	0	1	3	4	0	0	0	0	0	4	32	36
	車内事故		0	100	975	1,075	0	12	52	64	0	2	17	19	0	114	1,044	1,158
	その他⑦		0	17	241	258	0	4	21	25	0	1	14	15	0	22	276	298
	小計		0	120	1,281	1,401	2	17	98	117	0	5	34	39	2	142	1,413	1,557
列車			0	0	0	0	0	0	1	1	0	0	0	0	0	0	1	1
合計			18	231	2,810	3,059	10	45	420	475	1	15	174	190	29	291	3,404	3,724

(H17)

事故類型、内容 ＼ 業態			乗合					貸切						その他						合計					
			死	亡	重	傷	軽	傷	計	死	亡	重	傷	軽	傷	計	死	亡	重	傷	軽	傷	計	死	亡	重	傷	軽	傷	計
人対車両	対面通行中		0		1		10		11	0		0		0		0	0		0		0		0	0		1		10		11
	背面通行中		1		1		30		32	0		1		4		5	0		1		1		2	1		3		35		39
	横断中	横断歩道	0		11		48		59	0		1		9		10	0		0		5		5	0		12		62		74
		横断歩道付近	1		1		9		11	1		0		0		1	0		0		2		2	2		1		11		14
		横断歩道橋付近	0		0		0		0	0		0		0		0	0		0		0		0	0		0		0		0
		その他①	7		9		24		40	1		3		2		6	0		1		3		4	8		13		29		50
	路上遊戯中		0		0		0		0	0		0		0		0	0		0		0		0	0		0		0		0
	路上作業中		0		0		3		3	0		0		1		1	0		0		0		0	0		0		4		4
	路上停止中		0		3		14		17	0		2		1		3	0		1		0		1	0		6		15		21
	その他②		0		20		296		316	0		4		12		16	0		0		25		25	0		24		333		357
	小計		9		46		434		489	2		11		29		42	0		3		36		39	11		60		499		570
車両相互	正面衝突	追越・追抜	0		0		1		1	0		0		0		0	0		0		0		0	0		0		1		1
		その他③	0		1		22		23	1		3		4		8	0		0		2		2	1		4		28		33
	追突	進行中	0		1		54		55	0		1		24		25	0		1		9		10	0		3		87		90
		駐・停車中	0		2		290		292	1		4		123		128	0		2		39		41	1		8		452		461
	出会い頭衝突		0		23		114		137	1		2		27		30	0		3		13		16	1		28		154		183
	追越・追抜時衝突		0		15		124		139	1		1		16		18	0		0		4		4	1		16		144		161
	進路変更時衝突		0		6		88		94	0		2		13		15	0		0		10		10	0		8		111		119
	すれ違い時衝突		0		2		61		63	0		1		11		12	0		0		2		2	0		3		74		77
	左折時衝突		0		3		75		78	0		0		24		24	0		2		8		10	0		5		107		112
	右折時衝突		2		14		89		105	0		3		28		31	0		0		4		4	2		17		121		140
	横断時衝突		0		0		10		10	0		0		0		0	0		0		0		0	0		0		10		10
	転回時衝突		0		0		1		1	0		3		1		4	0		0		1		1	0		3		3		6
	後退時衝突		0		0		26		26	0		0		11		11	0		0		5		5	0		0		42		42
	その他④		1		4		157		162	0		0		28		28	0		0		16		16	1		4		201		206
	小計		3		71		1,112		1,186	4		20		310		334	0		8		113		121	7		99		1,535		1,641
車両単独	工作物衝突	電柱	0		2		8		10	0		0		2		2	0		0		1		1	0		2		11		13
		標識	0		0		2		2	0		0		0		0	0		0		0		0	0		0		2		2
		分離帯・安全島	1		0		3		4	0		0		1		1	0		1		0		1	1		1		4		6
		防護柵等	0		1		3		4	0		0		3		3	0		1		0		1	0		2		6		8
		家屋・塀	0		0		2		2	0		0		1		1	0		1		0		1	0		1		3		4
		橋梁・橋	0		0		0		0	0		0		0		0	0		0		0		0	0		0		0		0
		その他⑤	0		0		19		19	0		0		6		6	0		0		3		3	0		0		28		28
	駐車車両（運転者不在中）衝突		1		0		3		4	0		1		2		3	1		0		0		1	2		1		5		8
	路外逸脱	転落	0		0		1		1	0		1		1		2	0		0		0		0	0		1		2		3
		その他⑥	0		0		10		10	0		1		6		7	0		0		0		0	0		1		16		17
	転倒		0		4		22		26	0		0		3		3	0		0		2		2	0		4		27		31
	車内事故		0		140		1,007		1,147	0		10		44		54	0		2		28		30	0		152		1,079		1,231
	その他⑦		0		22		220		242	1		3		16		20	0		0		9		9	1		25		245		271
	小計		2		169		1,300		1,471	1		16		85		102	1		5		43		49	4		190		1,428		1,622
列車			0		0		0		0	0		0		0		0	0		0		0		0	0		0		0		0
合計			14		286		2,846		3,146	7		47		424		478	1		16		192		209	22		349		3,462		3,833

(H18)

事故類型、内容 ＼ 業態			乗合				貸切				その他				合計			
			死亡	重傷	軽傷	計	死亡	重傷	軽傷	計	死亡	重傷	軽傷	計	死亡	重傷	軽傷	計
人対車両	対面通行中		0	0	13	13	0	1	1	2	0	0	0	0	0	1	14	15
	背面通行中		1	3	28	32	1	0	0	1	0	0	0	0	2	3	28	33
	横断中	横断歩道	2	13	62	77	2	1	4	7	0	0	6	6	4	14	72	90
		横断歩道付近	1	1	11	13	0	0	0	0	0	1	0	1	1	2	11	14
		横断歩道橋付近	0	1	3	4	0	0	0	0	0	0	0	0	0	1	3	4
		その他①	5	9	56	70	2	3	3	8	0	1	4	5	7	13	63	83
	路上遊戯中		0	0	2	2	0	0	0	0	0	0	0	0	0	0	2	2
	路上作業中		0	1	7	8	0	1	2	3	0	1	0	1	0	3	9	12
	路上停止中		0	4	21	25	0	0	3	3	0	0	0	0	0	4	24	28
	その他②		3	20	290	313	1	2	12	15	0	2	19	21	4	24	321	349
	小計		12	52	493	557	6	8	25	39	0	5	29	34	18	65	547	630
車両相互	正面衝突	追越・追抜	0	0	0	0	0	0	0	0	0	0	0	0	0	0	0	0
		その他③	0	2	18	20	1	0	2	3	0	0	1	1	1	2	21	24
	追突	進行中	0	1	45	46	0	4	24	28	0	0	9	9	0	5	78	83
		駐・停車中	0	7	285	292	0	3	127	130	0	0	32	32	0	10	444	454
	出会い頭衝突		0	16	123	139	0	3	30	33	0	0	16	16	0	19	169	188
	追越・追抜時衝突		1	7	111	119	0	2	16	18	0	0	13	13	1	9	140	150
	進路変更時衝突		0	8	82	90	0	0	17	17	0	1	5	6	0	9	104	113
	すれ違い時衝突		0	1	48	49	0	0	9	9	1	0	6	7	1	1	63	65
	左折時衝突		1	5	65	71	0	3	29	32	0	0	7	7	1	8	101	110
	右折時衝突		0	14	98	112	0	5	22	27	0	0	16	16	0	19	136	155
	横断時衝突		1	3	6	10	1	0	1	2	0	0	1	1	2	3	8	13
	転回時衝突		0	0	2	2	0	0	0	0	0	0	1	1	0	0	3	3
	後退時衝突		0	1	27	28	0	0	21	21	0	0	4	4	0	1	52	53
	その他④		1	4	131	136	0	4	22	26	0	1	11	12	1	9	164	174
	小計		4	69	1,041	1,114	2	24	320	346	1	2	122	125	7	95	1,483	1,585
車両単独	工作物衝突	電柱	0	0	6	6	0	0	0	0	0	0	0	0	0	0	6	6
		標識	0	0	2	2	0	0	0	0	0	0	0	0	0	0	2	2
		分離帯・安全島	0	1	5	6	0	0	1	1	0	0	0	0	0	1	6	7
		防護柵等	0	1	8	9	0	2	2	4	0	0	3	3	0	3	13	16
		家屋・塀	0	0	2	2	0	0	0	0	0	0	0	0	0	0	2	2
		橋梁・橋	0	0	0	0	0	0	0	0	0	0	0	0	0	0	0	0
		その他⑤	0	0	15	15	0	2	8	10	0	1	1	2	0	3	24	27
	駐車車両（運転者不在中）衝突		0	0	3	3	1	0	0	1	0	0	0	0	1	0	3	4
	路外逸脱	転落	0	0	4	4	0	0	1	1	0	0	1	1	0	0	6	6
		その他⑥	0	0	7	7	0	2	0	2	0	0	0	0	0	2	7	9
	転倒		0	4	27	31	0	0	0	0	0	0	1	1	0	4	28	32
	車内事故		0	120	1,094	1,214	0	4	38	42	0	1	29	30	0	125	1,161	1,286
	その他⑦		0	15	228	243	0	2	19	21	0	2	19	21	0	19	266	285
	小計		0	141	1,401	1,542	1	12	69	82	0	4	54	58	1	157	1,524	1,682
列車			0	0	0	0	0	0	0	0	0	0	0	0	0	0	0	0
合計			16	262	2,935	3,213	9	44	414	467	1	11	205	217	26	317	3,554	3,897

(H19)

事故類型、内容 ＼ 業態			乗合						貸切						その他						合計					
			死亡	重傷	軽傷	計	死亡	重傷	軽傷	計	死亡	重傷	軽傷	計	死亡	重傷	軽傷	計	死亡	重傷	軽傷	計	死亡	重傷	軽傷	計
人対車両	対面通行中		0	2	14	16	0	0	1	1	0	0	1	1	0	2	16	18
	背面通行中		0	0	33	33	0	2	6	8	0	0	4	4	0	2	43	45
	横断中	横断歩道	5	8	62	75	0	2	12	14	0	2	2	4	5	12	76	93
		横断歩道付近	3	2	10	15	0	0	0	0	0	0	2	2	3	2	12	17
		横断歩道橋付近	0	0	1	1	0	0	0	0	0	0	1	1	0	0	2	2
		その他①	4	9	57	70	0	3	1	4	0	0	5	5	4	12	63	79
	路上遊戯中		0	0	3	3	0	0	0	0	0	0	0	0	0	0	3	3
	路上作業中		0	0	7	7	0	0	2	2	0	0	0	0	0	0	9	9
	路上停止中		1	1	13	15	0	0	1	1	0	0	1	1	1	1	15	17
	その他②		1	21	265	287	1	0	10	11	0	2	24	26	2	23	299	324
	小計		14	43	465	522	1	7	33	41	0	4	40	44	15	54	538	607
車両相互	正面衝突	追越・追抜	0	0	0	0	0	0	1	1	0	0	1	1	0	0	2	2
		その他③	0	0	18	18	0	0	3	3	0	0	0	0	0	0	21	21
	追突	進行中	0	2	47	49	0	2	17	19	0	1	7	8	0	5	71	76
		駐・停車中	0	5	241	246	1	5	115	121	0	1	36	37	1	11	392	404
	出会い頭衝突		0	11	124	135	1	2	22	25	0	0	19	19	1	13	165	179
	追越・追抜時衝突		1	9	121	131	1	2	10	13	0	2	12	14	2	13	143	158
	進路変更時衝突		0	9	90	99	1	2	22	25	0	0	10	10	1	11	122	134
	すれ違い時衝突		0	3	50	53	0	1	8	9	0	0	4	4	0	4	62	66
	左折時衝突		0	5	70	75	0	2	27	29	0	0	10	10	0	7	107	114
	右折時衝突		0	10	97	107	0	2	24	26	0	2	10	12	0	14	131	145
	横断時衝突		0	4	16	20	0	0	1	1	0	0	2	2	0	4	19	23
	転回時衝突		0	0	3	3	0	0	3	3	0	0	0	0	0	0	6	6
	後退時衝突		0	0	26	26	0	0	21	21	0	0	4	4	0	0	51	51
	その他④		2	8	119	129	0	1	17	18	0	0	14	14	2	9	150	161
	小計		3	66	1,022	1,091	4	19	291	314	0	6	129	135	7	91	1,442	1,540
車両単独	工作物衝突	電柱	0	0	5	5	0	0	2	2	0	0	0	0	0	0	7	7
		標識	0	0	3	3	0	0	1	1	0	0	0	0	0	0	4	4
		分離帯・安全島	0	0	1	1	1	1	3	5	0	0	0	0	1	1	4	6
		防護柵等	0	1	7	8	0	3	3	6	0	0	2	2	0	4	12	16
		家屋・塀	0	1	1	2	0	0	2	2	0	0	0	0	0	1	3	4
		橋梁・橋	0	0	0	0	0	0	0	0	0	0	0	0	0	0	0	0
		その他⑤	0	3	18	21	0	0	4	4	0	0	1	1	0	3	23	26
	駐車車両（運転者不在中）衝突		0	0	4	4	0	0	1	1	0	0	1	1	0	0	6	6
	路外逸脱	転落	0	0	1	1	0	0	0	0	0	0	0	0	0	0	1	1
		その他⑥	0	0	5	5	0	0	1	1	0	0	0	0	0	0	6	6
	転倒		0	5	23	28	0	0	0	0	0	0	1	1	0	5	24	29
	車内事故		0	110	908	1,018	0	10	44	54	0	6	43	49	0	126	995	1,121
	その他⑦		0	21	244	265	0	3	6	9	0	0	2	2	0	24	252	276
	小計		0	141	1,220	1,361	1	17	67	85	0	6	50	56	1	164	1,337	1,502
列車			0	0	0	0	0	0	0	0	0	0	0	0	0	0	0	0
合計			17	250	2,707	2,974	6	43	391	440	0	16	219	235	23	309	3,317	3,649

注）・その他①：横断歩道、横断歩道付近、及び横断歩道橋付近以外の道路の部分を歩行者が横断していたときに事故が発生したことをいう。
・その他②：上記のいずれの項目にも該当しない場合をいう。
・その他③：相対する方向から進行（前進）してきた車両と向き合ったまま衝突した場合をいう。
・その他④：車両相互事故のうち、上記のいずれの類型にも該当しないものをいう。
・その他⑤：車両単独の工作物への衝突のうち、上記のいずれにも該当しない場合をいう。
・その他⑥：転落以外の状態で道路外逸走したことをいい、道路と接続する空地等（道交法上の道路でない部分）へ飛び込んでいった場合等をいう。
・その他⑦：車両単独のうち上記のいずれの類型にも該当しない場合をいう。たとえば、急停止等による乗員、乗客の車内事故、転落事故等がこれに当たる。

10－2．業態別の事故類型詳細区分別、事故内容別件数（ハイタク、H13～H19）

(H13)

事故類型、内容 ＼ 業態			ハイタク 法人 死亡	重傷	軽傷	計	ハイタク 個人 死亡	重傷	軽傷	計	その他乗用 死亡	重傷	軽傷	計	合計 死亡	重傷	軽傷	計
人対車両	対面通行中		0	7	112	119	0	0	9	9	0	1	12	13	0	8	133	141
	背面通行中		0	10	174	184	0	0	13	13	0	2	18	20	0	12	205	217
	横断中	横断歩道	1	70	791	862	0	5	97	102	1	2	65	68	2	77	953	1,032
		横断歩道付近	2	26	123	151	1	1	10	12	1	0	10	11	4	27	143	174
		横断歩道橋付近	0	1	15	16	0	0	0	0	0	0	2	2	0	1	17	18
		その他①	12	119	618	749	3	3	47	53	1	7	48	56	16	129	713	858
	路上遊戯中		0	1	12	13	0	0	1	1	0	0	1	1	0	1	14	15
	路上作業中		0	4	23	27	0	0	4	4	0	0	2	2	0	4	29	33
	路上停止中		2	4	91	97	0	0	7	7	0	1	10	11	2	5	108	115
	その他②		2	35	633	670	0	3	64	67	0	4	85	89	2	42	782	826
	小計		19	277	2,592	2,888	4	12	252	268	3	17	253	273	26	306	3,097	3,429
車両相互	正面衝突	追越・追抜	0	1	7	8	0	0	0	0	0	0	1	1	0	1	8	9
		その他③	1	22	271	294	0	0	9	9	0	3	27	30	1	25	307	333
	追突	進行中	0	9	591	600	0	0	37	37	1	0	68	69	1	9	696	706
		駐・停車中	1	37	3,852	3,890	0	1	253	254	0	3	345	348	1	41	4,450	4,492
	出会い頭衝突		8	274	4,931	5,213	1	16	371	388	0	15	498	513	9	305	5,800	6,114
	追越・追抜時衝突		0	19	265	284	0	2	36	38	0	1	15	16	0	22	316	338
	進路変更時衝突		1	44	1,213	1,258	0	2	106	108	0	2	95	97	1	48	1,414	1,463
	すれ違い時衝突		0	4	206	210	0	0	14	14	0	1	10	11	0	5	230	235
	左折時衝突		0	33	1,139	1,172	0	5	100	105	0	3	118	121	0	41	1,357	1,398
	右折時衝突		6	159	2,458	2,623	1	13	194	208	0	17	212	229	7	189	2,864	3,060
	横断時衝突		2	10	184	196	0	2	27	29	0	1	10	11	2	13	221	236
	転回時衝突		2	35	420	457	0	2	38	40	0	6	29	35	2	43	487	532
	後退時衝突		0	9	320	329	0	2	17	19	1	0	40	41	1	11	377	389
	その他④		3	61	1,965	2,029	0	2	132	134	0	5	172	177	3	68	2,269	2,340
	小計		24	717	17,822	18,563	2	47	1,334	1,383	2	57	1,640	1,699	28	821	20,796	21,645
車両単独	工作物衝突	電柱	1	3	73	77	0	0	2	2	0	0	3	3	1	3	78	82
		標識	0	1	8	9	0	0	2	2	0	0	0	0	0	1	10	11
		分離帯・安全島	0	2	51	53	0	0	8	8	0	0	5	5	0	2	64	66
		防護柵等	0	3	83	86	0	0	11	11	0	0	5	5	0	3	99	102
		家屋・塀	0	4	12	16	0	0	1	1	0	0	2	2	0	4	15	19
		橋梁・橋	1	0	5	6	1	0	0	1	0	0	1	1	2	0	6	8
		その他⑤	0	4	78	82	0	0	5	5	0	0	6	6	0	4	89	93
	駐車車両（運転者不在中）衝突		0	2	28	30	0	0	4	4	0	1	1	2	0	3	33	36
	路外逸脱	転落	0	4	8	12	0	0	0	0	0	2	0	2	0	6	8	14
		その他⑥	0	0	14	14	0	0	0	0	0	0	1	1	0	0	15	15
	転倒		0	0	6	6	0	0	0	0	0	0	0	0	0	0	6	6
	その他⑦		0	17	474	491	0	0	18	18	0	1	15	16	0	18	507	525
	小計		2	40	840	882	1	0	51	52	0	4	39	43	3	44	930	977
列車			0	0	1	1	0	0	0	0	0	0	0	0	0	0	1	1
合計			45	1,034	21,255	22,334	7	59	1,637	1,703	5	78	1,932	2,015	57	1,171	24,824	26,052

(H14)

事故類型、内容 ＼ 業態			ハイタク 法人 死亡	重傷	軽傷	計	ハイタク 個人 死亡	重傷	軽傷	計	その他乗用 死亡	重傷	軽傷	計	合計 死亡	重傷	軽傷	計
人対車両	対面通行中		0	14	103	117	0	0	14	14	0	0	11	11	0	14	128	142
	背面通行中		0	9	149	158	0	1	11	12	0	2	14	16	0	12	174	186
	横断中	横断歩道	5	83	836	924	0	5	91	96	0	5	90	95	5	93	1,017	1,115
		横断歩道付近	2	21	102	125	0	1	11	12	0	1	14	15	2	23	127	152
		横断歩道橋付近	1	1	16	18	0	3	1	4	0	0	1	1	1	4	18	23
		その他①	11	87	612	710	0	7	38	45	0	7	59	66	11	101	709	821
	路上遊戯中		0	2	24	26	0	0	0	0	0	0	1	1	0	2	25	27
	路上作業中		0	2	24	26	0	1	2	3	0	0	0	0	0	3	26	29
	路上停止中		2	5	119	126	0	0	10	10	0	0	9	9	2	5	138	145
	その他②		4	40	690	734	1	2	58	61	0	0	90	90	5	42	838	885
	小計		25	264	2,675	2,964	1	20	236	257	0	15	289	304	26	299	3,200	3,525
車両相互	正面衝突	追越・追抜	0	1	4	5	0	0	0	0	0	0	1	1	0	1	5	6
		その他③	0	23	233	256	0	5	21	26	0	2	25	27	0	30	279	309
	追突	進行中	0	10	584	594	0	0	57	57	0	1	63	64	0	11	704	715
		駐・停車中	0	38	3,883	3,921	0	4	272	276	0	0	417	417	0	42	4,572	4,614
	出会い頭衝突		7	229	4,818	5,054	1	20	341	362	1	22	553	576	9	271	5,712	5,992
	追越・追抜時衝突		1	17	249	267	0	0	26	26	1	0	24	25	2	17	299	318
	進路変更時衝突		3	53	1,236	1,292	0	2	94	96	0	5	111	116	3	60	1,441	1,504
	すれ違い時衝突		0	2	157	159	0	1	12	13	0	0	21	21	0	3	190	193
	左折時衝突		0	20	1,100	1,120	0	0	100	100	0	3	124	127	0	23	1,324	1,347
	右折時衝突		5	186	2,332	2,523	2	10	234	246	1	10	257	268	8	206	2,823	3,037
	横断時衝突		1	11	177	189	1	0	12	13	0	1	20	21	2	12	209	223
	転回時衝突		1	26	449	476	0	1	27	28	0	2	40	42	1	29	516	546
	後退時衝突		0	5	335	340	0	0	31	31	0	1	47	48	0	6	413	419
	その他④		0	44	1,895	1,939	0	2	152	154	0	6	201	207	0	52	2,248	2,300
	小計		18	665	17,452	18,135	4	45	1,379	1,428	3	53	1,904	1,960	25	763	20,735	21,523
車両単独	工作物衝突	電柱	0	4	52	56	0	0	3	3	0	0	3	3	0	4	58	62
		標識	0	0	8	8	0	0	0	0	0	0	0	0	0	0	8	8
		分離帯・安全島	1	4	46	51	0	0	2	2	0	0	1	1	1	4	49	54
		防護柵等	0	2	63	65	0	0	8	8	0	0	7	7	0	2	78	80
		家屋・塀	0	0	21	21	0	0	0	0	0	0	5	5	0	0	26	26
		橋梁・橋	1	0	3	4	0	0	0	0	0	0	1	1	1	0	4	5
		その他⑤	1	4	76	81	0	0	5	5	0	0	8	8	1	4	89	94
	駐車車両（運転者不在中）衝突		0	1	29	30	0	0	2	2	0	1	3	4	0	2	34	36
	路外逸脱	転落	1	3	11	15	0	0	2	2	0	0	1	1	1	3	14	18
		その他⑥	0	1	21	22	0	0	2	2	0	0	0	0	0	1	23	24
	転倒		0	0	3	3	0	0	0	0	0	0	0	0	0	0	3	3
	その他⑦		0	17	434	451	0	0	20	20	0	1	40	41	0	18	494	512
	小計		4	36	767	807	0	0	44	44	0	2	69	71	4	38	880	922
列車			0	0	0	0	0	0	0	0	0	0	0	0	0	0	0	0
合計			47	965	20,894	21,906	5	65	1,659	1,729	3	70	2,262	2,335	55	1,100	24,815	25,970

(H15)

事故類型、内容 ＼ 業態			ハイタク 法人 死亡	重傷	軽傷	計	ハイタク 個人 死亡	重傷	軽傷	計	その他乗用 死亡	重傷	軽傷	計	合計 死亡	重傷	軽傷	計
人対車両	対面通行中		0	15	121	136	0	0	10	10	0	2	7	9	0	17	138	155
	背面通行中		1	12	185	198	0	1	11	12	0	0	19	19	1	13	215	229
	横断中	横断歩道	3	61	858	922	0	4	88	92	0	6	81	87	3	71	1,027	1,101
		横断歩道付近	6	18	114	138	0	1	16	17	0	0	7	7	6	19	137	162
		横断歩道橋付近	0	4	7	11	0	1	0	1	0	0	1	1	0	5	8	13
		その他①	13	108	657	778	2	8	54	64	0	6	44	50	15	122	755	892
	路上遊戯中		0	2	18	20	0	0	1	1	0	1	1	2	0	3	20	23
	路上作業中		0	2	21	23	0	1	4	5	0	0	3	3	0	3	28	31
	路上停止中		3	5	101	109	0	0	7	7	0	0	10	10	3	5	118	126
	その他②		7	37	668	712	0	3	62	65	1	1	123	125	8	41	853	902
	小計		33	264	2,750	3,047	2	19	253	274	1	16	296	313	36	299	3,299	3,634
車両相互	正面衝突	追越・追抜	0	1	3	4	0	0	1	1	0	0	0	0	0	1	4	5
		その他③	2	18	264	284	1	2	15	18	0	2	32	34	3	22	311	336
	追突	進行中	1	10	650	661	0	1	42	43	0	0	78	78	1	11	770	782
		駐・停車中	2	34	4,103	4,139	0	1	266	267	0	6	465	471	2	41	4,834	4,877
	出会い頭衝突		7	299	4,990	5,296	0	25	360	385	1	34	618	653	8	358	5,968	6,334
	追越・追抜時衝突		0	18	245	263	0	1	20	21	0	0	22	22	0	19	287	306
	進路変更時衝突		2	39	1,264	1,305	0	8	113	121	0	5	137	142	2	52	1,514	1,568
	すれ違い時衝突		0	12	175	187	0	0	27	27	0	0	24	24	0	12	226	238
	左折時衝突		0	33	1,156	1,189	0	1	93	94	0	6	137	143	0	40	1,386	1,426
	右折時衝突		7	193	2,389	2,589	0	12	201	213	0	14	253	267	7	219	2,843	3,069
	横断時衝突		1	11	180	192	0	1	8	9	0	1	11	12	1	13	199	213
	転回時衝突		1	23	434	458	0	3	27	30	0	0	39	39	1	26	500	527
	後退時衝突		0	13	383	396	0	0	27	27	0	0	51	51	0	13	461	474
	その他④		1	47	1,937	1,985	0	4	146	150	0	5	239	244	1	56	2,322	2,379
	小計		24	751	18,173	18,948	1	59	1,346	1,406	1	73	2,106	2,180	26	883	21,625	22,534
車両単独	工作物衝突	電柱	1	3	58	62	0	0	1	1	1	0	10	11	2	3	69	74
		標識	0	0	7	7	0	0	0	0	0	0	1	1	0	0	8	8
		分離帯・安全島	1	3	67	71	1	0	3	4	0	2	8	10	2	5	78	85
		防護柵等	0	3	80	83	0	1	8	9	0	1	13	14	0	5	101	106
		家屋・塀	0	2	19	21	1	0	0	1	0	0	1	1	1	2	20	23
		橋梁・橋	0	0	4	4	0	0	0	0	0	0	2	2	0	0	6	6
		その他⑤	0	6	94	100	0	0	7	7	0	1	7	8	0	7	108	115
	駐車車両（運転者不在中）衝突		1	1	25	27	0	1	1	2	0	1	4	5	1	3	30	34
	路外逸脱	転落	1	0	10	11	0	0	0	0	0	0	2	2	1	0	12	13
		その他⑥	0	1	21	22	0	0	2	2	0	0	1	1	0	1	24	25
	転倒		0	0	7	7	0	0	0	0	0	0	1	1	0	0	8	8
	その他⑦		0	9	529	538	0	2	26	28	0	2	52	54	0	13	607	620
	小計		4	28	921	953	2	4	48	54	1	7	102	110	7	39	1,071	1,117
列車			0	0	0	0	0	0	0	0	0	0	0	0	0	0	0	0
合計			61	1,043	21,844	22,948	5	82	1,647	1,734	3	96	2,504	2,603	69	1,221	25,995	27,285

(H16)

事故類型、内容 ＼ 業態			ハイタク 法人 死亡	重傷	軽傷	計	ハイタク 個人 死亡	重傷	軽傷	計	その他乗用 死亡	重傷	軽傷	計	合計 死亡	重傷	軽傷	計
人対車両	対面通行中		0	7	100	107	0	0	7	7	0	0	3	3	0	7	110	117
	背面通行中		2	12	157	171	0	1	9	10	0	0	17	17	2	13	183	198
	横断中	横断歩道	0	75	790	865	0	6	90	96	0	1	77	78	0	82	957	1,039
		横断歩道付近	0	17	104	121	0	1	11	12	0	1	9	10	0	19	124	143
		横断歩道橋付近	0	5	8	13	0	1	1	2	0	0	0	0	0	6	9	15
		その他①	9	92	579	680	0	7	41	48	0	3	32	35	9	102	652	763
	路上遊戯中		0	1	26	27	0	0	0	0	0	0	1	1	0	1	27	28
	路上作業中		0	3	25	28	0	0	2	2	0	1	2	3	0	4	29	33
	路上停止中		2	4	103	109	0	0	10	10	0	0	5	5	2	4	118	124
	その他②		5	31	799	835	0	4	63	67	0	3	125	128	5	38	987	1,030
	小計		18	247	2,691	2,956	0	20	234	254	0	9	271	280	18	276	3,196	3,490
車両相互	正面衝突	追越・追抜	0	1	2	3	0	0	0	0	0	0	0	0	0	1	2	3
		その他③	2	15	220	237	0	1	13	14	1	2	27	30	3	18	260	281
	追突	進行中	0	7	629	636	0	1	58	59	0	0	79	79	0	8	766	774
		駐・停車中	0	39	4,032	4,071	0	2	225	227	0	1	408	409	0	42	4,665	4,707
	出会い頭衝突		9	267	5,152	5,428	1	20	358	379	0	21	577	598	10	308	6,087	6,405
	追越・追抜時衝突		1	16	275	292	0	1	16	17	0	0	22	22	1	17	313	331
	進路変更時衝突		1	55	1,338	1,394	0	4	95	99	0	2	117	119	1	61	1,550	1,612
	すれ違い時衝突		0	4	178	182	0	1	15	16	0	0	19	19	0	5	212	217
	左折時衝突		0	31	1,242	1,273	0	3	107	110	0	0	131	131	0	34	1,480	1,514
	右折時衝突		4	177	2,374	2,555	0	9	186	195	0	7	241	248	4	193	2,801	2,998
	横断時衝突		0	11	119	130	0	0	12	12	0	3	15	18	0	14	146	160
	転回時衝突		4	23	512	539	1	3	43	47	0	0	31	31	5	26	586	617
	後退時衝突		0	4	454	458	0	1	24	25	0	0	28	28	0	5	506	511
	その他④		0	69	1,932	2,001	0	3	145	148	0	3	209	212	0	75	2,286	2,361
	小計		21	719	18,459	19,199	2	49	1,297	1,348	1	39	1,904	1,944	24	807	21,660	22,491
車両単独	工作物衝突	電柱	0	2	72	74	2	0	2	4	0	1	1	2	2	3	75	80
		標識	0	0	7	7	0	0	2	2	0	0	0	0	0	0	9	9
		分離帯・安全島	0	4	53	57	0	0	7	7	0	0	9	9	0	4	69	73
		防護柵等	1	7	59	67	0	2	5	7	0	0	10	10	1	9	74	84
		家屋・塀	0	1	26	27	0	0	0	0	0	0	1	1	0	1	27	28
		橋梁・橋	0	0	2	2	0	0	0	0	0	0	0	0	0	0	2	2
		その他⑤	0	5	73	78	0	0	7	7	0	0	8	8	0	5	88	93
	駐車車両（運転者不在中）衝突		0	2	28	30	0	1	2	3	0	0	1	1	0	3	31	34
	路外逸脱	転落	0	0	11	11	0	0	1	1	0	0	0	0	0	0	12	12
		その他⑥	0	0	18	18	0	0	0	0	0	0	3	3	0	0	21	21
	転倒		0	0	5	5	0	0	0	0	0	0	2	2	0	0	7	7
	その他⑦		0	12	583	595	0	4	29	33	0	7	45	52	0	23	657	680
	小計		1	33	937	971	2	7	55	64	0	8	80	88	3	48	1,072	1,123
列車			0	0	0	0	0	0	0	0	0	0	0	0	0	0	0	0
合計			40	999	22,087	23,126	4	76	1,586	1,666	1	56	2,255	2,312	45	1,131	25,928	27,104

(H17)

事故類型、内容 ＼ 業態			ハイタク 法人 死亡	重傷	軽傷	計	ハイタク 個人 死亡	重傷	軽傷	計	その他乗用 死亡	重傷	軽傷	計	合計 死亡	重傷	軽傷	計
人対車両	対面通行中		0	10	119	129	0	1	15	16	0	0	5	5	0	11	139	150
	背面通行中		0	10	170	180	0	1	11	12	0	2	22	24	0	13	203	216
	横断中	横断歩道	2	75	793	870	0	9	92	101	0	6	66	72	2	90	951	1,043
		横断歩道付近	4	15	94	113	0	2	11	13	0	0	13	13	4	17	118	139
		横断歩道橋付近	0	2	12	14	0	0	0	0	0	0	0	0	0	2	12	14
		その他①	18	87	607	712	3	6	43	52	0	4	45	49	21	97	695	813
	路上遊戯中		0	4	15	19	0	0	0	0	0	0	0	0	0	4	15	19
	路上作業中		0	2	25	27	0	0	0	0	0	0	1	1	0	2	26	28
	路上停止中		1	3	91	95	0	0	7	7	0	0	5	5	1	3	103	107
	その他②		5	46	778	829	1	6	85	92	1	4	150	155	7	56	1,013	1,076
	小計		30	254	2,704	2,988	4	25	264	293	1	16	307	324	35	295	3,275	3,605
車両相互	正面衝突	追越・追抜	0	0	5	5	0	0	0	0	0	0	0	0	0	0	5	5
		その他③	1	13	237	251	0	0	15	15	0	1	18	19	1	14	270	285
	追突	進行中	0	4	660	664	0	0	43	43	0	1	83	84	0	5	786	791
		駐・停車中	0	31	4,082	4,113	0	4	292	296	0	5	472	477	0	40	4,846	4,886
	出会い頭衝突		4	255	5,250	5,509	0	18	350	368	1	16	693	710	5	289	6,293	6,587
	追越・追抜時衝突		0	16	304	320	0	0	23	23	0	1	16	17	0	17	343	360
	進路変更時衝突		1	46	1,344	1,391	0	7	108	115	0	1	154	155	1	54	1,606	1,661
	すれ違い時衝突		0	3	159	162	0	1	12	13	0	0	18	18	0	4	189	193
	左折時衝突		0	36	1,187	1,223	0	4	109	113	0	2	154	156	0	42	1,450	1,492
	右折時衝突		5	172	2,359	2,536	0	18	194	212	0	11	271	282	5	201	2,824	3,030
	横断時衝突		1	13	131	145	0	0	9	9	0	0	20	20	1	13	160	174
	転回時衝突		0	29	466	495	0	4	31	35	0	2	38	40	0	35	535	570
	後退時衝突		0	4	481	485	0	0	29	29	0	0	52	52	0	4	562	566
	その他④		0	59	1,921	1,980	0	6	145	151	0	2	221	223	0	67	2,287	2,354
	小計		12	681	18,586	19,279	0	62	1,360	1,422	1	42	2,210	2,253	13	785	22,156	22,954
車両単独	工作物衝突	電柱	0	2	72	74	0	0	6	6	0	0	6	6	0	2	84	86
		標識	0	0	8	8	0	0	1	1	0	0	0	0	0	0	9	9
		分離帯・安全島	1	5	56	62	0	1	5	6	0	1	6	7	1	7	67	75
		防護柵等	1	6	79	86	0	1	6	7	0	0	11	11	1	7	96	104
		家屋・塀	0	0	21	21	0	1	1	2	0	0	1	1	0	1	23	24
		橋梁・橋	0	1	7	8	0	0	1	1	0	0	2	2	0	1	10	11
		その他⑤	1	3	81	85	0	0	6	6	0	2	13	15	1	5	100	106
	駐車車両（運転者不在中）衝突		1	2	36	39	0	0	3	3	0	0	1	1	1	2	40	43
	路外逸脱	転落	0	2	11	13	0	0	1	1	0	0	0	0	0	2	12	14
		その他⑥	0	2	20	22	0	0	2	2	0	0	1	1	0	2	23	25
	転倒		0	0	0	0	0	0	0	0	0	1	0	1	0	1	0	1
	その他⑦		0	12	633	645	0	1	29	30	0	3	59	62	0	16	721	737
	小計		4	35	1,024	1,063	0	4	61	65	0	7	100	107	4	46	1,185	1,235
列車			0	0	0	0	0	0	0	0	0	0	0	0	0	0	0	0
合計			46	970	22,314	23,330	4	91	1,685	1,780	2	65	2,617	2,684	52	1,126	26,616	27,794

(H18)

事故類型、内容 ＼ 業態			ハイタク 法人 死亡	重傷	軽傷	計	ハイタク 個人 死亡	重傷	軽傷	計	その他乗用 死亡	重傷	軽傷	計	合計 死亡	重傷	軽傷	計
人対車両	対面通行中		0	9	114	123	0	1	4	5	0	1	13	14	0	11	131	142
	背面通行中		0	7	179	186	0	1	4	5	0	1	21	22	0	9	204	213
	横断中	横断歩道	7	68	794	869	0	4	94	98	0	3	95	98	7	75	983	1,065
		横断歩道付近	1	16	94	111	0	0	10	10	0	2	5	7	1	18	109	128
		横断歩道橋付近	0	2	9	11	0	0	3	3	0	0	1	1	0	2	13	15
		その他①	5	96	597	698	0	3	40	43	1	8	54	63	6	107	691	804
	路上遊戯中		0	1	20	21	0	0	1	1	0	1	1	2	0	2	22	24
	路上作業中		0	4	27	31	0	0	3	3	0	1	1	2	0	5	31	36
	路上停止中		1	6	102	109	0	1	5	6	0	1	6	7	1	8	113	122
	その他②		8	35	840	883	0	1	95	96	0	4	137	141	8	40	1,072	1,120
	小計		22	244	2,776	3,042	0	11	259	270	1	22	334	357	23	277	3,369	3,669
車両相互	正面衝突	追越・追抜	0	0	3	3	0	0	1	1	0	0	1	1	0	0	5	5
		その他③	0	9	214	223	0	3	13	16	0	2	21	23	0	14	248	262
	追突	進行中	0	6	651	657	0	0	44	44	0	0	88	88	0	6	783	789
		駐・停車中	0	36	3,995	4,031	0	2	289	291	0	3	519	522	0	41	4,803	4,844
	出会い頭衝突		8	233	4,815	5,056	0	20	365	385	0	15	667	682	8	268	5,847	6,123
	追越・追抜時衝突		1	12	251	264	0	0	12	12	0	2	12	14	1	14	275	290
	進路変更時衝突		0	47	1,230	1,277	0	4	84	88	0	0	143	143	0	51	1,457	1,508
	すれ違い時衝突		0	6	157	163	0	1	18	19	0	0	20	20	0	7	195	202
	左折時衝突		0	32	1,152	1,184	1	2	109	112	0	0	137	137	1	34	1,398	1,433
	右折時衝突		7	154	2,261	2,422	2	15	200	217	1	6	283	290	10	175	2,744	2,929
	横断時衝突		0	9	132	141	0	0	3	3	0	0	22	22	0	9	157	166
	転回時衝突		0	37	384	421	0	2	27	29	0	0	42	42	0	39	453	492
	後退時衝突		0	3	499	502	0	0	31	31	0	0	52	52	0	3	582	585
	その他④		1	55	1,719	1,775	0	5	146	151	0	3	242	245	1	63	2,107	2,171
	小計		17	639	17,463	18,119	3	54	1,342	1,399	1	31	2,249	2,281	21	724	21,054	21,799
車両単独	工作物衝突	電柱	1	4	71	76	0	1	3	4	0	0	7	7	1	5	81	87
		標識	0	1	9	10	0	0	3	3	0	0	1	1	0	1	13	14
		分離帯・安全島	0	2	51	53	0	0	4	4	0	0	6	6	0	2	61	63
		防護柵等	3	4	77	84	0	3	8	11	0	0	10	10	3	7	95	105
		家屋・塀	0	1	24	25	0	0	6	6	0	0	2	2	0	1	32	33
		橋梁・橋	0	1	2	3	0	0	0	0	0	0	0	0	0	1	2	3
		その他⑤	1	2	76	79	0	0	5	5	0	0	12	12	1	2	93	96
	駐車車両（運転者不在中）衝突		0	3	29	32	0	0	9	9	0	0	3	3	0	3	41	44
	路外逸脱	転落	0	0	6	6	0	0	1	1	0	0	0	0	0	0	7	7
		その他⑥	0	0	15	15	0	0	1	1	0	0	3	3	0	0	19	19
	転倒		0	0	8	8	0	0	0	0	0	0	0	0	0	0	8	8
	その他⑦		0	14	661	675	0	1	28	29	0	0	53	53	0	15	742	757
	小計		5	32	1,029	1,066	0	5	68	73	0	0	97	97	5	37	1,194	1,236
列車			0	0	0	0	0	0	0	0	0	0	0	0	0	0	0	0
合計			44	915	21,268	22,227	3	70	1,669	1,742	2	53	2,680	2,735	49	1,038	25,617	26,704

(H19)

事故類型、内容 ＼ 業態			ハイタク 法人 死亡	重傷	軽傷	計	ハイタク 個人 死亡	重傷	軽傷	計	その他乗用 死亡	重傷	軽傷	計	合計 死亡	重傷	軽傷	計
人対車両	対面通行中		0	9	93	102	0	2	12	14	0	0	8	8	0	11	113	124
	背面通行中		3	8	178	189	0	0	19	19	0	3	20	23	3	11	217	231
	横断中	横断歩道	0	66	805	871	0	5	87	92	0	2	82	84	0	73	974	1,047
		横断歩道付近	3	13	76	92	0	1	14	15	1	3	6	10	4	17	96	117
		横断歩道橋付近	0	1	11	12	0	0	1	1	0	0	1	1	0	1	13	14
		その他①	8	76	619	703	0	3	53	56	0	13	73	86	8	92	745	845
	路上遊戯中		0	2	14	16	0	0	1	1	0	0	5	5	0	2	20	22
	路上作業中		0	1	35	36	0	0	0	0	0	0	0	0	0	1	35	36
	路上停止中		1	3	89	93	0	0	12	12	0	1	8	9	1	4	109	114
	その他②		4	33	784	821	2	6	86	94	0	7	144	151	6	46	1,014	1,066
	小計		19	212	2,704	2,935	2	17	285	304	1	29	347	377	22	258	3,336	3,616
車両相互	正面衝突	追越・追抜	0	0	0	0	0	0	1	1	0	0	0	0	0	0	1	1
		その他③	0	12	189	201	0	2	14	16	2	3	31	36	2	17	234	253
	追突	進行中	0	4	501	505	0	0	43	43	0	3	97	100	0	7	641	648
		駐・停車中	0	26	3,834	3,860	0	3	260	263	0	4	778	782	0	33	4,872	4,905
	出会い頭衝突		5	245	4,654	4,904	1	23	325	349	0	30	831	861	6	298	5,810	6,114
	追越・追抜時衝突		0	9	269	278	0	2	35	37	0	3	28	31	0	14	332	346
	進路変更時衝突		0	36	1,104	1,140	0	3	83	86	0	1	168	169	0	40	1,355	1,395
	すれ違い時衝突		0	1	154	155	0	0	15	15	0	0	38	38	0	1	207	208
	左折時衝突		0	33	1,121	1,154	0	4	103	107	0	4	217	221	0	41	1,441	1,482
	右折時衝突		1	150	2,133	2,284	1	7	158	166	0	17	335	352	2	174	2,626	2,802
	横断時衝突		0	13	139	152	0	0	15	15	0	1	10	11	0	14	164	178
	転回時衝突		0	31	399	430	0	4	25	29	0	1	36	37	0	36	460	496
	後退時衝突		0	9	455	464	0	0	28	28	0	2	77	79	0	11	560	571
	その他④		0	62	1,520	1,582	0	5	145	150	0	5	220	225	0	72	1,885	1,957
	小計		6	631	16,472	17,109	2	53	1,250	1,305	2	74	2,866	2,942	10	758	20,588	21,356
車両単独	工作物衝突	電柱	1	3	67	71	0	1	1	2	0	1	11	12	1	5	79	85
		標識	0	0	7	7	0	0	1	1	0	0	1	1	0	0	9	9
		分離帯・安全島	0	1	43	44	0	0	3	3	0	0	10	10	0	1	56	57
		防護柵等	0	2	82	84	0	1	7	8	0	3	16	19	0	6	105	111
		家屋・塀	0	1	25	26	0	0	1	1	0	1	5	6	0	2	31	33
		橋梁・橋	0	0	7	7	0	1	0	1	0	0	1	1	0	1	8	9
		その他⑤	2	8	72	82	0	0	6	6	0	0	14	14	2	8	92	102
	駐車車両（運転者不在中）衝突		0	2	21	23	0	0	2	2	0	1	3	4	0	3	26	29
	路外逸脱	転落	1	2	7	10	0	0	0	0	0	0	1	1	1	2	8	11
		その他⑥	0	0	14	14	0	0	1	1	0	0	5	5	0	0	20	20
	転倒		0	0	3	3	0	0	0	0	0	0	2	2	0	0	5	5
	その他⑦		0	18	642	660	0	0	44	44	0	2	67	69	0	20	753	773
	小計		4	37	990	1,031	0	3	66	69	0	8	136	144	4	48	1,192	1,244
列車			0	0	3	3	0	0	0	0	0	0	0	0	0	0	3	3
合計			29	880	20,169	21,078	4	73	1,601	1,678	3	111	3,349	3,463	36	1,064	25,119	26,219

注）・その他①：横断歩道、横断歩道付近、及び横断歩道橋付近以外の道路の部分を歩行者が横断していたときに事故が発生したことをいう。
・その他②：上記のいずれの項目にも該当しない場合をいう。
・その他③：相対する方向から進行（前進）してきた車両と向き合ったまま衝突した場合をいう。
・その他④：車両相互事故のうち、上記のいずれの類型にも該当しないものをいう。
・その他⑤：車両単独の工作物への衝突のうち、上記のいずれにも該当しない場合をいう。
・その他⑥：転落以外の状態で道路外逸走したことをいい、道路と接続する空地等（道交法上の道路でない部分）へ飛び込んでいった場合等をいう。
・その他⑦：車両単独のうち上記のいずれの類型にも該当しない場合をいう。たとえば、急停止等による乗員、乗客の車内事故、転落事故等がこれに当たる。

10－3．業態別の事故類型詳細区分別、事故内容別件数（トラック、H13～H19）

(H13)

事故類型 ＼ 業態			大型（旧：政令大型）				中型（旧：大型）				中型（旧：大型以外）				普通		軽				合計			
			死亡	重傷	軽傷	計	死亡	重傷	軽傷	計	死亡	重傷	軽傷	計	死亡	重傷	死亡	重傷	軽傷	計	死亡	重傷	軽傷	計
人対車両	対面通行中		2	2	2	6	1	0	2	3	3	3	60	66	0	2	0	2	20	22	6	7	84	97
	背面通行中		3	7	8	18	1	3	13	17	10	21	115	146	2	2	2	2	29	33	16	33	165	214
	横断中	横断歩道	22	32	81	135	7	24	59	90	25	89	392	506	1	21	1	21	114	136	55	166	646	867
		横断歩道付近	3	7	6	16	1	3	2	6	5	15	33	53	0	4	0	4	18	22	9	29	59	97
		横断歩道橋付近	2	0	3	5	0	1	3	4	1	1	3	5	0	0	0	0	0	0	3	2	9	14
		その他①	18	37	16	71	11	13	14	38	34	42	146	222	2	16	2	16	107	125	65	108	283	456
	路上遊戯中		0	3	0	3	0	0	0	0	0	5	9	14	1	3	1	3	25	29	1	11	34	46
	路上作業中		7	7	12	26	0	6	9	15	3	17	38	58	0	0	0	0	11	11	10	30	70	110
	路上停止中		1	5	4	10	2	0	1	3	5	6	28	39	0	0	0	0	8	8	8	11	41	60
	その他②		9	11	29	49	2	10	22	34	10	26	253	289	0	4	0	4	89	93	21	51	393	465
	小計		67	111	161	339	25	60	125	210	96	225	1,077	1,398	6	52	6	52	421	479	194	448	1,784	2,426
車両相互	正面衝突	追越・追抜	3	7	14	24	0	1	4	5	4	5	15	24	0	1	0	1	1	2	7	14	34	55
		その他③	21	53	192	266	8	22	76	106	22	100	319	441	2	11	2	11	82	95	53	186	669	908
	追突	進行中	35	83	905	1,023	8	31	443	482	23	84	1,568	1,675	1	2	1	2	102	105	67	200	3,018	3,285
		駐・停車中	37	144	3,567	3,748	9	78	2,012	2,099	31	231	8,245	8,507	4	9	4	9	737	750	81	462	14,561	15,104
	出会い頭衝突		33	105	514	652	5	59	301	365	38	281	2,316	2,635	0	87	0	87	1,143	1,230	76	532	4,274	4,882
	追越・追抜時衝突		13	38	244	295	2	25	123	150	10	51	429	490	0	4	0	4	57	61	25	118	853	996
	進路変更時衝突		5	20	346	371	1	8	221	230	4	26	497	527	0	7	0	7	67	74	10	61	1,131	1,202
	すれ違い時衝突		1	14	109	124	0	9	59	68	1	17	248	266	1	2	1	2	43	46	3	42	459	504
	左折時衝突		24	53	258	335	7	38	168	213	4	82	951	1,037	0	11	0	11	311	322	35	184	1,688	1,907
	右折時衝突		14	55	357	426	4	33	215	252	12	152	1,187	1,351	2	26	2	26	365	393	32	266	2,124	2,422
	横断時衝突		3	10	29	42	0	6	16	22	4	8	87	99	0	2	0	2	23	25	7	26	155	188
	転回時衝突		1	8	24	33	0	6	22	28	2	9	106	117	0	2	0	2	33	35	3	25	185	213
	後退時衝突		0	3	113	116	0	5	80	85	1	15	428	444	0	1	0	1	104	105	1	24	725	750
	その他④		14	52	302	368	7	19	169	195	8	81	918	1,007	1	15	1	15	292	308	30	167	1,681	1,878
	小計		204	645	6,974	7,823	51	340	3,909	4,300	164	1,142	17,314	18,620	11	180	11	180	3,360	3,551	430	2,307	31,557	34,294
車両単独	工作物衝突	電柱	1	2	10	13	0	0	4	4	1	8	15	24	2	5	2	5	8	15	4	15	37	56
		標識	1	1	6	8	0	0	2	2	1	4	5	10	1	0	1	0	0	1	3	5	13	21
		分離帯・安全島	3	2	13	18	1	4	1	6	6	9	18	33	0	1	0	1	4	5	10	16	36	62
		防護柵等	8	8	40	56	1	3	14	18	4	11	58	73	0	4	0	4	14	18	13	26	126	165
		家屋・塀	0	2	5	7	1	1	5	7	1	3	12	16	0	2	0	2	2	4	2	8	24	34
		橋梁・橋	0	3	3	6	0	1	3	4	0	3	5	8	0	0	0	0	4	4	0	7	15	22
		その他⑤	1	2	12	15	0	2	6	8	1	9	32	42	0	5	0	5	7	12	2	18	57	77
	駐車車両（運転者不在中）衝突		6	7	34	47	2	2	11	15	4	12	34	50	1	1	1	1	4	6	13	22	83	118
	路外逸脱	転落	1	9	9	19	1	2	2	5	0	4	11	15	0	1	0	1	4	5	2	16	26	44
		その他⑥	1	4	2	7	0	0	1	1	0	3	4	7	1	0	1	0	7	8	2	7	14	23
	転倒		3	1	1	5	0	1	2	3	0	1	9	10	0	0	0	0	3	3	3	3	15	21
	その他⑦		0	1	6	7	0	3	4	7	0	6	17	23	2	1	2	1	4	7	2	11	31	44
	小計		25	42	141	208	6	19	55	80	18	73	220	311	7	20	7	20	61	88	56	154	477	687
列車			0	0	1	1	0	0	0	0	0	1	0	1	0	1	0	1	0	1	0	2	1	3
合計			296	798	7,277	8,371	82	419	4,089	4,590	278	1,441	18,611	20,330	24	253	24	253	3,842	4,119	680	2,911	33,819	37,410

(H14)

事故類型 ＼ 業態			大型（旧：政令大型）				中型（旧：大型）				中型（旧：大型以外）				普通		軽				合計			
			死亡	重傷	軽傷	計	死亡	重傷	軽傷	計	死亡	重傷	軽傷	計	死亡	重傷	死亡	重傷	軽傷	計	死亡	重傷	軽傷	計
人対車両	対面通行中		4	2	6	12	0	3	4	7	5	3	55	63	0	1	0	1	16	17	9	9	81	99
	背面通行中		5	6	19	30	1	3	10	14	5	14	85	104	0	2	0	2	30	32	11	25	144	180
	横断中	横断歩道	21	33	78	132	8	28	56	92	29	102	368	499	1	12	1	12	114	127	59	175	616	850
		横断歩道付近	8	7	7	22	3	3	6	12	4	12	28	44	0	4	0	4	12	16	15	26	53	94
		横断歩道橋付近	0	0	2	2	0	2	1	3	2	2	4	8	1	2	1	2	3	6	3	6	10	19
		その他①	28	21	15	64	4	17	16	37	40	54	138	232	2	20	2	20	110	132	74	112	279	465
	路上遊戯中		0	0	2	2	0	0	0	0	1	3	10	14	1	3	1	3	14	18	2	6	26	34
	路上作業中		5	7	5	17	0	3	11	14	4	11	33	48	0	1	0	1	9	10	9	22	58	89
	路上停止中		2	2	3	7	1	1	2	4	3	4	24	31	0	0	0	0	14	14	6	7	43	56
	その他②		7	18	29	54	0	8	28	36	8	32	232	272	1	5	1	5	95	101	16	63	384	463
	小計		80	96	166	342	17	68	134	219	101	237	977	1,315	6	50	6	50	417	473	204	451	1,694	2,349
車両相互	正面衝突	追越・追抜	2	2	10	14	0	2	3	5	2	3	9	14	1	0	1	0	0	1	5	7	22	34
		その他③	21	53	126	200	3	16	69	88	30	68	323	421	1	11	1	11	87	99	55	148	605	808
	追突	進行中	40	81	797	918	7	50	508	565	15	77	1,590	1,682	3	1	3	1	106	110	65	209	3,001	3,275
		駐・停車中	38	137	3,161	3,336	10	85	2,174	2,269	27	242	7,956	8,225	1	13	1	13	854	868	76	477	14,145	14,698
	出会い頭衝突		27	100	489	616	5	60	313	378	36	268	2,236	2,540	3	102	3	102	1,176	1,281	71	530	4,214	4,815
	追越・追抜時衝突		10	48	232	290	2	25	141	168	3	47	389	439	0	6	0	6	50	56	15	126	812	953
	進路変更時衝突		4	19	341	364	0	12	220	232	3	26	516	545	0	5	0	5	78	83	7	62	1,155	1,224
	すれ違い時衝突		4	21	86	111	1	3	59	63	3	19	197	219	0	4	0	4	52	56	8	47	394	449
	左折時衝突		27	44	223	294	8	48	180	236	2	78	991	1,071	0	8	0	8	285	293	37	178	1,679	1,894
	右折時衝突		9	66	323	398	2	35	201	238	15	149	1,141	1,305	2	35	2	35	357	394	28	285	2,022	2,335
	横断時衝突		3	3	22	28	0	3	7	10	0	12	79	91	0	4	0	4	29	33	3	22	137	162
	転回時衝突		2	6	28	36	1	1	22	24	1	12	100	113	0	2	0	2	18	20	4	21	168	193
	後退時衝突		1	11	122	134	1	8	88	97	1	20	419	440	0	4	0	4	131	135	3	43	760	806
	その他④		14	37	306	357	2	31	184	217	8	62	844	914	0	12	0	12	280	292	24	142	1,614	1,780
	小計		202	628	6,266	7,096	42	379	4,169	4,590	146	1,083	16,790	18,019	11	207	11	207	3,503	3,721	401	2,297	30,728	33,426
車両単独	工作物衝突	電柱	2	0	5	7	1	2	6	9	3	9	26	38	2	5	2	5	10	17	8	16	47	71
		標識	1	2	1	4	0	2	0	2	0	2	9	11	0	0	0	0	3	3	1	6	13	20
		分離帯・安全島	0	4	11	15	1	1	10	12	3	3	19	25	0	3	0	3	4	7	4	11	44	59
		防護柵等	11	16	33	60	2	5	19	26	7	19	47	73	0	1	0	1	10	11	20	41	109	170
		家屋・塀	1	2	4	7	1	0	2	3	1	2	13	16	0	4	0	4	6	10	3	8	25	36
		橋梁・橋	1	2	0	3	1	0	1	2	0	0	7	7	0	0	0	0	2	2	2	2	10	14
		その他⑤	3	6	17	26	2	0	5	7	0	11	31	42	0	2	0	2	8	10	5	19	61	85
	駐車車両（運転者不在中）衝突		6	10	13	29	1	4	4	9	3	8	33	44	1	1	1	1	3	5	11	23	53	87
	路外逸脱	転落	3	3	6	12	1	3	2	6	0	1	8	9	0	1	0	1	4	5	4	8	20	32
		その他⑥	2	0	5	7	0	0	0	0	1	6	6	13	0	0	0	0	5	5	3	6	16	25
	転倒		2	0	8	10	0	0	2	2	0	0	4	4	0	0	0	0	2	2	2	0	16	18
	その他⑦		2	5	11	18	0	1	3	4	1	2	13	16	0	2	0	2	4	6	3	10	31	44
	小計		34	50	114	198	10	18	54	82	19	63	216	298	3	19	3	19	61	83	66	150	445	661
列車			0	0	1	1	0	0	0	0	0	0	0	0	0	0	0	0	0	0	0	0	1	1
合計			316	774	6,547	7,637	69	465	4,357	4,891	266	1,383	17,983	19,632	20	276	20	276	3,981	4,277	671	2,898	32,868	36,437

(H15)

事故類型	業態		大型(旧:政令大型) 死亡	重傷	軽傷	計	中型(旧:大型) 死亡	重傷	軽傷	計	中型(旧:大型以外) 死亡	重傷	軽傷	計	普通		軽				合計			
																	死亡	重傷	軽傷	計	死亡	重傷	軽傷	計
人対車両	対面通行中		1	3	2	6	2	0	4	6	2	9	56	67			0	1	15	16	5	13	77	95
	背面通行中		5	9	18	32	2	6	8	16	8	23	80	111			1	8	36	45	16	46	142	204
	横断中	横断歩道	19	33	96	148	5	22	59	86	33	88	373	494			1	14	117	132	58	157	645	860
		横断歩道付近	5	5	5	15	7	2	5	14	5	9	33	47			1	3	7	11	18	19	50	87
		横断歩道橋付近	1	0	1	2	0	2	1	3	1	1	7	9			0	1	3	4	2	4	12	18
		その他①	24	21	19	64	12	14	19	45	34	48	143	225			7	18	123	148	77	101	304	482
	路上遊戯中		0	1	0	1	0	0	0	0	0	1	6	7			0	1	11	12	0	3	17	20
	路上作業中		2	7	5	14	0	5	9	14	5	10	45	60			0	3	13	16	7	25	72	104
	路上停止中		4	4	1	9	0	1	2	3	2	3	26	31			0	0	17	17	6	8	46	60
	その他②		5	6	29	40	1	10	31	42	10	30	234	274			0	11	106	117	16	57	400	473
	小計		66	89	176	331	29	62	138	229	100	222	1,003	1,325			10	60	448	518	205	433	1,765	2,403
車両相互	正面衝突	追越・追抜	0	2	12	14	0	0	3	3	0	3	8	11			0	0	1	1	0	5	24	29
		その他③	26	51	143	220	3	23	59	85	16	80	343	439			3	17	94	114	48	171	639	858
	追突	進行中	27	56	851	934	6	36	492	534	15	87	1,542	1,644			2	2	127	131	50	181	3,012	3,243
		駐・停車中	41	126	3,366	3,533	8	66	2,210	2,284	26	208	8,279	8,513			2	14	964	980	77	414	14,819	15,310
	出会い頭衝突		35	82	488	605	6	53	328	387	41	286	2,156	2,483			8	96	1,307	1,411	90	517	4,279	4,886
	追越・追抜時衝突		7	39	222	268	2	25	123	150	6	59	398	463			1	5	54	60	16	128	797	941
	進路変更時衝突		6	13	341	360	1	13	238	252	2	34	546	582			0	9	84	93	9	69	1,209	1,287
	すれ違い時衝突		4	15	97	116	0	7	56	63	0	18	212	230			0	3	47	50	4	43	412	459
	左折時衝突		19	34	218	271	7	45	207	259	3	59	943	1,005			0	17	356	373	29	155	1,724	1,908
	右折時衝突		13	44	292	349	0	34	223	257	27	142	1,070	1,239			1	27	382	410	41	247	1,967	2,255
	横断時衝突		1	7	12	20	0	5	14	19	3	16	77	96			0	6	31	37	4	34	134	172
	転回時衝突		0	3	29	32	0	2	15	17	2	19	105	126			1	3	34	38	3	27	183	213
	後退時衝突		1	7	129	137	0	5	81	86	2	15	480	497			0	3	139	142	3	30	829	862
	その他④		10	33	291	334	1	23	164	188	9	57	864	930			0	14	307	321	20	127	1,626	1,773
	小計		190	512	6,491	7,193	34	337	4,213	4,584	152	1,083	17,023	18,258			18	216	3,927	4,161	394	2,148	31,654	34,196
車両単独	工作物衝突	電柱	1	1	5	7	0	2	2	4	1	5	13	19			1	4	13	18	3	12	33	48
		標識	0	2	3	5	1	1	3	5	1	2	3	6			0	0	2	2	2	5	11	18
		分離帯・安全島	7	1	10	18	0	0	0	0	3	6	11	20			0	0	8	8	10	7	29	46
		防護柵等	8	8	38	54	1	5	11	17	7	15	65	87			0	8	20	28	16	36	134	186
		家屋・塀	3	2	6	11	0	0	6	6	0	0	6	6			0	5	4	9	3	7	22	32
		橋梁・橋	1	0	2	3	0	0	2	2	2	3	6	11			0	3	3	6	3	6	13	22
		その他⑤	0	6	14	20	0	3	9	12	1	6	32	39			0	2	11	13	1	17	66	84
	駐車車両(運転者不在中)衝突		3	12	15	30	1	4	7	12	3	9	45	57			0	0	5	5	7	25	72	104
	路外逸脱	転落	0	3	11	14	1	3	3	7	1	3	5	9			0	0	2	2	2	9	21	32
		その他⑥	0	3	3	6	1	1	1	3	0	0	10	10			1	1	2	4	2	5	16	23
	転倒		3	0	5	8	0	1	0	1	0	1	11	12			0	0	0	0	3	2	16	21
	その他⑦		1	2	8	11	0	2	6	8	2	3	20	25			0	4	10	14	3	11	44	58
	小計		27	40	120	187	5	22	50	77	21	53	227	301			2	27	80	109	55	142	477	674
列車			0	1	1	2	0	0	0	0	0	2	1	3			0	0	0	0	0	3	2	5
合計			283	642	6,788	7,713	68	421	4,401	4,890	273	1,360	18,254	19,887			30	303	4,455	4,788	654	2,726	33,898	37,278

(H16)

事故類型	業態		大型(旧:政令大型) 死亡	重傷	軽傷	計	中型(旧:大型) 死亡	重傷	軽傷	計	中型(旧:大型以外) 死亡	重傷	軽傷	計	普通		軽				合計			
																	死亡	重傷	軽傷	計	死亡	重傷	軽傷	計
人対車両	対面通行中		2	3	2	7	0	0	1	1	2	9	47	58			0	1	14	15	4	13	64	81
	背面通行中		3	7	13	23	3	2	7	12	6	12	87	105			0	3	29	32	12	24	136	172
	横断中	横断歩道	22	30	101	153	6	26	44	76	27	76	371	474			0	16	116	132	55	148	632	835
		横断歩道付近	3	4	4	11	2	6	1	9	6	12	27	45			1	4	13	18	12	26	45	83
		横断歩道橋付近	0	0	0	0	2	1	0	3	2	3	4	9			0	1	1	2	4	5	5	14
		その他①	25	15	20	60	9	10	14	33	30	35	143	208			1	16	104	121	65	76	281	422
	路上遊戯中		0	0	0	0	0	0	1	1	1	1	3	5			0	3	16	19	1	4	20	25
	路上作業中		5	5	20	30	1	1	7	9	1	8	39	48			0	4	11	15	7	18	77	102
	路上停止中		7	5	2	14	1	0	2	3	2	1	31	34			1	1	7	9	11	7	42	60
	その他②		7	7	18	32	2	11	34	47	13	26	283	322			0	11	119	130	22	55	454	531
	小計		74	76	180	330	26	57	111	194	90	183	1,035	1,308			3	60	430	493	193	376	1,756	2,325
車両相互	正面衝突	追越・追抜	2	1	13	16	0	2	7	9	2	3	9	14			0	1	0	1	4	7	29	40
		その他③	19	42	130	191	4	28	62	94	26	92	310	428			2	16	115	133	51	178	617	846
	追突	進行中	22	53	848	923	7	18	459	484	15	70	1,577	1,662			1	6	159	166	45	147	3,043	3,235
		駐・停車中	31	142	3,290	3,463	5	72	2,111	2,188	34	181	8,371	8,586			1	20	993	1,014	71	415	14,765	15,251
	出会い頭衝突		16	97	498	611	8	55	259	322	47	258	2,225	2,530			4	93	1,335	1,432	75	503	4,317	4,895
	追越・追抜時衝突		5	44	231	280	2	37	139	178	7	47	425	479			0	11	51	62	14	139	846	999
	進路変更時衝突		2	12	353	367	2	9	262	273	5	30	506	541			0	4	69	73	9	55	1,190	1,254
	すれ違い時衝突		0	8	87	95	0	8	66	74	3	19	202	224			0	1	38	39	3	36	393	432
	左折時衝突		31	46	241	318	6	31	203	240	6	54	983	1,043			0	12	326	338	43	143	1,753	1,939
	右折時衝突		9	57	332	398	2	38	211	251	16	128	1,094	1,238			2	28	360	390	29	251	1,997	2,277
	横断時衝突		5	5	28	38	0	3	13	16	2	8	73	83			0	4	24	28	7	20	138	165
	転回時衝突		0	2	18	20	0	5	18	23	2	6	127	135			0	1	34	35	2	14	197	213
	後退時衝突		3	3	137	143	1	3	112	116	1	12	490	503			0	2	141	143	5	20	880	905
	その他④		10	25	265	300	0	19	176	195	5	67	857	929			0	12	338	350	15	123	1,636	1,774
	小計		155	537	6,471	7,163	37	328	4,098	4,463	171	975	17,249	18,395			10	211	3,983	4,204	373	2,051	31,801	34,225
車両単独	工作物衝突	電柱	2	2	5	9	0	1	3	4	3	4	19	26			2	6	10	18	7	13	37	57
		標識	1	1	1	3	0	2	0	2	0	0	11	11			0	0	4	4	1	3	16	20
		分離帯・安全島	0	5	8	13	0	2	4	6	2	10	21	33			0	3	3	6	2	20	36	58
		防護柵等	10	15	27	52	2	8	12	22	1	12	41	54			0	6	16	22	13	41	96	150
		家屋・塀	0	5	2	7	0	1	4	5	0	4	13	17			1	0	4	5	1	10	23	34
		橋梁・橋	0	3	2	5	0	0	2	2	0	2	2	4			0	1	0	1	0	6	6	12
		その他⑤	0	6	9	15	1	2	12	15	2	8	20	30			2	2	11	15	5	18	52	75
	駐車車両(運転者不在中)衝突		9	5	17	31	2	2	7	11	5	14	44	63			2	2	9	13	18	23	77	118
	路外逸脱	転落	5	5	6	16	0	2	4	6	2	1	6	9			0	1	7	8	7	9	23	39
		その他⑥	1	2	1	4	0	2	4	6	0	2	0	2			0	0	6	6	1	6	11	18
	転倒		1	1	3	5	0	0	3	3	0	1	7	8			0	0	3	3	1	2	16	19
	その他⑦		2	3	10	15	1	2	5	8	1	5	18	24			0	1	5	6	4	11	38	53
	小計		31	53	91	175	6	24	60	90	16	63	202	281			7	22	78	107	60	162	431	653
列車			0	0	0	0	0	0	1	1	0	0	1	1			0	0	1	1	0	0	3	3
合計			260	666	6,742	7,668	69	409	4,270	4,748	277	1,221	18,487	19,985			20	293	4,492	4,805	626	2,589	33,991	37,206

(H17)

事故類型 ＼ 業態			大型（旧：政令大型）				中型（旧：大型）				中型（旧：大型以外）				普通		軽				合計			
			死亡	重傷	軽傷	計	死亡	重傷	軽傷	計	死亡	重傷	軽傷	計	死亡	重傷	死亡	重傷	軽傷	計	死亡	重傷	軽傷	計
人対車両	対面通行中		2	3	2	7	0	2	5	7	1	7	44	52	0	2	32	34	3	14	83	100
	背面通行中		11	6	17	34	2	3	7	12	10	9	98	117	2	4	32	38	25	22	154	201
	横断中	横断歩道	10	20	72	102	5	20	56	81	37	75	348	460	1	21	103	125	53	136	579	768
		横断歩道付近	4	3	3	10	1	3	2	6	6	11	25	42	0	0	8	8	11	17	38	66
		横断歩道橋付近	0	2	0	2	0	0	0	0	1	0	0	1	0	0	2	2	1	2	2	5
		その他①	22	12	17	51	8	13	18	39	15	41	135	191	6	22	110	138	51	88	280	419
	路上遊戯中		0	0	1	1	0	1	1	2	2	1	4	7	0	2	14	16	2	4	20	26
	路上作業中		8	3	9	20	2	2	8	12	8	3	37	48	0	2	8	10	18	10	62	90
	路上停止中		4	2	9	15	2	0	2	4	6	2	25	33	0	2	7	9	12	6	43	61
	その他②		11	7	25	43	2	7	20	29	5	25	258	288	0	6	110	116	18	45	413	476
	小計		72	58	155	285	22	51	119	192	91	174	974	1,239	9	61	426	496	194	344	1,674	2,212
車両相互	正面衝突	追越・追抜	0	1	7	8	1	1	0	2	2	4	12	18	0	0	0	0	3	6	19	28
		その他③	17	44	139	200	6	21	74	101	17	71	307	395	13	19	86	118	53	155	606	814
	追突	進行中	19	59	770	848	1	30	493	524	27	76	1,605	1,708	2	4	138	144	49	169	3,006	3,224
		駐・停車中	44	117	3,260	3,421	8	53	2,137	2,198	35	180	8,193	8,408	2	17	1,053	1,072	89	367	14,643	15,099
	出会い頭衝突		16	92	452	560	6	52	279	337	35	267	2,164	2,466	4	82	1,363	1,449	61	493	4,258	4,812
	追越・追抜時衝突		10	32	245	287	2	29	126	157	2	64	386	452	0	4	46	50	14	129	803	946
	進路変更時衝突		3	19	338	360	1	21	270	292	2	33	552	587	0	4	97	101	6	77	1,257	1,340
	すれ違い時衝突		5	3	98	106	0	4	59	63	3	16	250	269	0	2	41	43	8	25	448	481
	左折時衝突		27	39	260	326	7	39	251	297	4	49	1,036	1,089	0	16	337	353	38	143	1,884	2,065
	右折時衝突		13	49	282	344	4	29	227	260	13	134	1,055	1,202	1	30	366	397	31	242	1,930	2,203
	横断時衝突		4	2	18	24	1	2	10	13	2	11	63	76	0	3	18	21	7	18	109	134
	転回時衝突		0	4	24	28	0	0	11	11	1	9	111	121	0	3	28	31	1	16	174	191
	後退時衝突		4	7	166	177	0	5	106	111	1	11	513	525	0	2	103	105	5	25	888	918
	その他④		11	36	268	315	2	27	194	223	4	47	834	885	1	18	300	319	18	128	1,596	1,742
	小計		173	504	6,327	7,004	39	313	4,237	4,589	148	972	17,081	18,201	23	204	3,976	4,203	383	1,993	31,621	33,997
車両単独	工作物衝突	電柱	1	3	9	13	0	0	5	5	1	8	15	24	0	4	11	15	2	15	40	57
		標識	0	1	1	2	0	0	0	0	0	0	6	6	0	1	1	2	0	2	8	10
		分離帯・安全島	3	2	3	8	0	1	5	6	2	4	18	24	0	2	3	5	5	9	29	43
		防護柵等	6	12	17	35	1	0	8	9	5	16	42	63	0	4	20	24	12	32	87	131
		家屋・塀	0	0	3	3	0	1	2	3	1	2	9	12	1	0	5	6	2	3	19	24
		橋梁・橋	1	0	2	3	0	0	0	0	1	2	4	7	1	1	2	4	3	3	8	14
		その他⑤	2	3	16	21	0	2	5	7	1	11	23	35	1	2	7	10	4	18	51	73
	駐車車両（運転者不在中）衝突		10	4	15	29	3	2	6	11	1	7	42	50	1	2	3	6	15	15	66	96
	路外逸脱	転落	0	5	4	9	0	4	1	5	1	0	4	5	0	1	5	6	1	10	14	25
		その他⑥	1	1	2	4	0	1	1	2	0	1	7	8	0	1	4	5	1	4	14	19
	転倒		1	3	4	8	0	1	0	1	0	0	7	7	0	0	3	3	1	4	14	19
	その他⑦		0	6	8	14	0	2	5	7	0	5	23	28	1	1	6	8	1	14	42	57
	小計		25	40	84	149	4	14	38	56	13	56	200	269	5	19	70	94	47	129	392	568
列車			0	0	2	2	0	0	0	0	0	0	2	2	0	1	0	1	0	1	4	5
合計			270	602	6,568	7,440	65	378	4,394	4,837	252	1,202	18,257	19,711	37	285	4,472	4,794	624	2,467	33,691	36,782

(H18)

事故類型 ＼ 業態			大型（旧：政令大型）				中型（旧：大型）				中型（旧：大型以外）				普通		軽				合計			
			死亡	重傷	軽傷	計	死亡	重傷	軽傷	計	死亡	重傷	軽傷	計	死亡	重傷	死亡	重傷	軽傷	計	死亡	重傷	軽傷	計
人対車両	対面通行中		2	2	3	7	0	2	1	3	1	3	48	52	0	3	26	29	3	10	78	91
	背面通行中		9	8	11	28	3	3	3	9	7	18	85	110	3	6	27	36	22	35	126	183
	横断中	横断歩道	14	31	72	117	4	39	54	97	36	84	399	519	3	12	111	126	57	166	636	859
		横断歩道付近	3	2	7	12	0	5	4	9	2	5	33	40	0	6	13	19	5	18	57	80
		横断歩道橋付近	1	0	2	3	0	0	1	1	1	1	1	3	0	2	2	4	2	3	6	11
		その他①	21	23	17	61	7	15	10	32	23	40	116	179	3	16	99	118	54	94	242	390
	路上遊戯中		0	0	0	0	0	0	1	1	0	0	3	3	1	1	13	15	1	1	17	19
	路上作業中		2	5	15	22	1	0	6	7	2	10	31	43	0	1	9	10	5	16	61	82
	路上停止中		7	1	5	13	2	2	0	4	0	0	23	23	0	0	8	8	9	3	36	48
	その他②		8	13	23	44	5	3	27	35	9	26	246	281	0	8	128	136	22	50	424	496
	小計		67	85	155	307	22	69	107	198	81	187	985	1,253	10	55	436	501	180	396	1,683	2,259
車両相互	正面衝突	追越・追抜	1	6	4	11	0	0	3	3	1	3	11	15	0	0	1	1	2	9	19	30
		その他③	18	32	103	153	2	20	64	86	13	69	230	312	4	11	81	96	37	132	478	647
	追突	進行中	21	47	771	839	2	29	424	455	17	82	1,593	1,692	0	5	163	168	40	163	2,951	3,154
		駐・停車中	29	111	3,069	3,209	0	56	1,867	1,923	32	135	7,815	7,982	2	8	1,093	1,103	63	310	13,844	14,217
	出会い頭衝突		21	62	425	508	8	47	267	322	29	237	2,064	2,330	4	76	1,158	1,238	62	422	3,914	4,398
	追越・追抜時衝突		6	30	232	268	0	20	138	158	4	53	349	406	0	6	55	61	10	109	774	893
	進路変更時衝突		1	19	385	405	0	10	235	245	2	25	538	565	1	8	87	96	4	62	1,245	1,311
	すれ違い時衝突		1	8	88	97	0	2	55	57	0	10	211	221	0	2	44	46	1	22	398	421
	左折時衝突		31	54	257	342	5	42	215	262	5	62	909	976	0	15	292	307	41	173	1,673	1,887
	右折時衝突		10	43	281	334	2	38	209	249	14	107	976	1,097	1	31	390	422	27	219	1,856	2,102
	横断時衝突		4	4	24	32	1	4	10	15	2	12	55	69	0	1	17	18	7	21	106	134
	転回時衝突		1	3	24	28	1	1	9	11	3	4	98	105	0	0	40	40	5	8	171	184
	後退時衝突		0	5	151	156	0	1	100	101	1	15	544	560	0	3	132	135	1	24	927	952
	その他④		13	30	303	346	3	18	153	174	6	57	887	950	0	14	290	304	22	119	1,633	1,774
	小計		157	454	6,117	6,728	24	288	3,749	4,061	129	871	16,280	17,280	12	180	3,843	4,035	322	1,793	29,989	32,104
車両単独	工作物衝突	電柱	1	3	5	9	0	1	7	8	2	6	13	21	2	2	8	12	5	12	33	50
		標識	2	3	0	5	0	0	2	2	0	1	4	5	0	0	2	2	2	4	8	14
		分離帯・安全島	0	4	4	8	0	1	2	3	1	6	18	25	0	1	3	4	1	12	27	40
		防護柵等	12	10	24	46	1	5	13	19	4	13	38	55	2	6	13	21	19	34	88	141
		家屋・塀	0	2	2	4	0	1	0	1	1	3	9	13	2	0	6	8	3	6	17	26
		橋梁・橋	0	2	1	3	0	0	2	2	0	3	4	7	0	0	0	0	0	5	7	12
		その他⑤	4	5	5	14	0	2	5	7	1	10	25	36	1	3	14	18	6	20	49	75
	駐車車両（運転者不在中）衝突		7	5	15	27	1	3	8	12	4	12	50	66	2	1	5	8	14	21	78	113
	路外逸脱	転落	1	3	4	8	0	0	1	1	0	5	5	10	0	0	3	3	1	8	13	22
		その他⑥	1	1	3	5	0	1	0	1	0	1	5	6	0	1	1	2	1	4	9	14
	転倒		1	1	3	5	0	0	1	1	0	2	4	6	0	0	4	4	1	3	12	16
	その他⑦		2	2	8	12	1	1	3	5	1	3	21	25	0	1	9	10	4	7	41	52
	小計		31	41	74	146	3	15	44	62	14	65	196	275	9	15	68	92	57	136	382	575
列車			0	0	0	0	0	0	0	0	0	0	1	1	0	1	0	1	0	1	1	2
合計			255	580	6,346	7,181	49	372	3,900	4,321	224	1,123	17,462	18,809	31	251	4,347	4,629	559	2,326	32,055	34,940

(H19)

事故類型	業態		大型 (旧:政令大型) 死亡	重傷	軽傷	計	中型 (旧:大型) 死亡	重傷	軽傷	計	中型 (旧:大型以外) 死亡	重傷	軽傷	計	普通 死亡	重傷	軽傷	計	軽 死亡	重傷	軽傷	計	合計 死亡	重傷	軽傷	計
人対車両	対面通行中		1	3	3	7	1	1	0	2	3	3	48	54	1	2	17	20	6	9	68	83
	背面通行中		5	5	7	17	4	0	8	12	6	10	66	82	0	3	26	29	15	18	107	140
	横断中	横断歩道	20	25	73	118	3	14	53	70	26	78	326	430	0	20	124	144	49	137	576	762
		横断歩道付近	3	4	5	12	1	4	1	6	12	8	25	45	0	2	6	8	16	18	37	71
		横断歩道橋付近	1	0	0	1	0	0	1	1	0	2	3	5	0	0	1	1	1	2	5	8
		その他①	18	14	16	48	3	9	11	23	21	47	147	215	5	15	92	112	47	85	266	398
	路上遊戯中		0	0	3	3	0	0	0	0	0	1	7	8	0	1	5	6	0	2	15	17
	路上作業中		2	2	8	12	0	3	3	6	5	7	37	49	0	1	10	11	7	13	58	78
	路上停止中		7	1	7	15	1	1	2	4	1	2	21	24	0	1	12	13	9	5	42	56
	その他②		7	6	34	47	3	9	27	39	14	28	220	262	1	13	113	127	25	56	394	475
	小計		64	60	156	280	16	41	106	163	88	186	900	1,174	7	58	406	471	175	345	1,568	2,088
車両相互	正面衝突	追越・追抜	2	2	6	10	1	1	2	4	1	3	5	9	0	0	2	2	4	6	15	25
		その他③	20	39	99	158	3	9	41	53	17	44	205	266	1	9	75	85	41	101	420	562
	追突	進行中	22	49	724	795	0	23	341	364	17	45	1,353	1,415	0	3	138	141	39	120	2,556	2,715
		駐・停車中	34	82	2,851	2,967	5	30	1,516	1,551	30	155	6,825	7,010	1	14	1,075	1,090	70	281	12,267	12,618
	出会い頭衝突		11	82	415	508	5	42	227	274	21	210	1,924	2,155	3	83	1,280	1,366	40	417	3,846	4,303
	追越・追抜時衝突		9	40	216	265	1	25	104	130	1	46	401	448	0	4	62	66	11	115	783	909
	進路変更時衝突		3	20	393	416	1	12	214	227	3	17	475	495	0	3	61	64	7	52	1,143	1,202
	すれ違い時衝突		2	11	89	102	0	2	45	47	0	10	207	217	0	1	48	49	2	24	389	415
	左折時衝突		35	45	314	394	8	31	212	251	5	49	890	944	0	12	331	343	48	137	1,747	1,932
	右折時衝突		5	46	256	307	1	27	173	201	13	132	945	1,090	2	39	400	441	21	244	1,774	2,039
	横断時衝突		1	5	16	22	0	1	7	8	4	6	48	58	1	0	19	20	6	12	90	108
	転回時衝突		0	4	24	28	0	2	14	16	3	12	78	93	0	2	24	26	3	20	140	163
	後退時衝突		0	6	146	152	0	0	86	86	0	12	525	537	0	2	137	139	0	20	894	914
	その他④		11	38	316	365	1	15	145	161	3	51	683	737	0	10	256	266	15	114	1,400	1,529
	小計		155	469	5,865	6,489	26	220	3,127	3,373	118	792	14,564	15,474	8	182	3,908	4,098	307	1,663	27,464	29,434
車両単独	工作物衝突	電柱	0	3	6	9	0	0	2	2	0	3	14	17	0	5	11	16	0	11	33	44
		標識	1	1	2	4	0	0	2	2	0	1	6	7	0	2	1	3	1	4	11	16
		分離帯・安全島	2	0	5	7	0	0	1	1	2	3	8	13	0	0	3	3	4	3	17	24
		防護柵等	5	7	15	27	1	3	6	10	3	11	22	36	1	6	9	16	10	27	52	89
		家屋・塀	1	2	3	6	0	0	2	2	0	3	7	10	1	0	4	5	2	5	16	23
		橋梁・橋	0	1	1	2	0	0	0	0	1	1	2	4	0	0	2	2	1	2	5	8
		その他⑤	2	8	13	23	0	2	6	8	4	6	19	29	0	3	10	13	6	19	48	73
	駐車車両(運転者不在中)衝突		7	7	14	28	0	3	4	7	4	13	30	47	0	2	5	7	11	25	53	89
	路外逸脱	転落	2	4	4	10	0	1	1	2	0	3	2	5	0	1	4	5	2	9	11	22
		その他⑥	2	1	1	4	0	0	0	0	2	0	1	3	0	1	3	4	4	2	5	11
	転倒		1	3	3	7	0	0	1	1	0	2	2	4	0	0	1	1	1	5	7	13
	その他⑦		2	3	9	14	0	0	5	5	0	12	25	37	0	1	9	10	2	16	48	66
	小計		25	40	76	141	1	9	30	40	16	58	138	212	2	21	62	85	44	128	306	478
列車			1	1	1	3	0	0	0	0	0	0	0	0	0	1	1	2	1	2	2	5
合計			245	570	6,098	6,913	43	270	3,263	3,576	222	1,036	15,602	16,860	17	262	4,377	4,656	527	2,138	29,340	32,005

注)
- その他①: 横断歩道、横断歩道付近、及び横断歩道橋付近以外の道路の部分を歩行者が横断していたときに事故が発生したことをいう。
- その他②: 上記のいずれの項目にも該当しない場合をいう。
- その他③: 相対する方向から進行(前進)してきた車両と向き合ったまま衝突した場合をいう。
- その他④: 車両相互事故のうち、上記のいずれの類型にも該当しないものをいう。
- その他⑤: 車両単独の工作物への衝突のうち、上記のいずれにも該当しない場合をいう。
- その他⑥: 転落以外の状態で道路外逸走したことをいい、道路と接続する空地等(道交法上の道路でない部分)へ飛び込んでいった場合等をいう。
- その他⑦: 車両単独のうち上記のいずれの類型にも該当しない場合をいう。たとえば、急停止等による乗員、乗客の車内事故、転落事故等がこれに当たる。

11-1. 業態別の行動類型別事故件数（バス、H13～H19）

行動類型＼暦年・業態		H13 乗合	H13 貸切	H13 その他	H13 計	H14 乗合	H14 貸切	H14 その他	H14 計	H15 乗合	H15 貸切	H15 その他	H15 計	H16 乗合	H16 貸切	H16 その他	H16 計
発進		784	64	25	873	783	53	26	862	898	60	22	980	850	68	37	955
直進	加速	97	9	4	110	101	11	2	114	97	13	1	111	78	10	4	92
	等速	776	204	34	1,014	739	169	52	960	730	183	42	955	697	177	74	948
	減速	402	53	16	471	397	46	14	457	431	51	18	500	390	60	16	466
追越・追抜		64	20	1	85	47	7	2	56	49	4	3	56	32	6	2	40
進路変更	右に	50	10	1	61	54	7	2	63	61	13	3	77	44	8	2	54
	左に	69	17	2	88	75	11	2	88	88	18	3	109	77	16	1	94
左折		160	37	15	212	155	43	5	203	144	51	10	205	149	40	12	201
右折時	専用車線利用	41	8	1	50	51	8	1	60	40	8	3	51	58	12	3	73
	その他	147	26	1	174	127	28	8	163	151	17	7	175	131	30	14	175
転回		6	5	0	11	4	3	0	7	2	2	0	4	8	2	1	11
後退		27	15	3	45	24	27	4	55	24	21	6	51	34	11	8	53
横断		5	1	0	6	3	2	0	5	7	3	0	10	5	0	1	6
蛇行		1	0	1	2	0	0	0	0	0	0	0	0	1	0	0	1
急停止		225	8	6	239	207	17	4	228	203	4	5	212	256	27	7	290
停止		163	4	3	170	169	3	3	175	187	3	6	196	190	2	8	200
駐車（運転者在）		11	1	0	12	4	0	0	4	5	0	0	5	6	1	0	7
その他		39	4	0	43	54	4	1	59	52	6	3	61	53	5	0	58
合計		3,067	486	113	3,666	2,994	439	126	3,559	3,169	457	132	3,758	3,059	475	190	3,724

行動類型＼暦年・業態		H17 乗合	H17 貸切	H17 その他	H17 計	H18 乗合	H18 貸切	H18 その他	H18 計	H19 乗合	H19 貸切	H19 その他	H19 計
発進		820	67	46	933	823	66	35	924	773	48	46	867
直進	加速	104	7	2	113	120	6	6	132	94	5	4	103
	等速	786	198	69	1,053	786	192	84	1,062	701	169	66	936
	減速	391	49	22	462	436	46	25	507	378	60	34	472
追越・追抜		52	4	2	58	47	10	3	60	62	7	6	75
進路変更	右に	59	9	6	74	50	15	3	68	65	11	4	80
	左に	68	11	4	83	62	8	1	71	71	17	9	97
左折		133	43	13	189	139	42	13	194	140	45	17	202
右折時	専用車線利用	55	10	3	68	55	7	6	68	58	10	5	73
	その他	151	28	11	190	149	22	15	186	137	24	11	172
転回		10	6	1	17	6	0	1	7	5	4	0	9
後退		36	19	7	62	43	25	6	74	38	25	6	69
横断		6	0	0	6	2	1	0	3	3	0	0	3
蛇行		1	0	0	1	0	0	0	0	1	0	0	1
急停止		239	22	8	269	265	16	9	290	222	9	9	240
停止		183	4	13	200	177	7	8	192	180	2	14	196
駐車（運転者在）		1	0	1	2	7	1	0	8	1	0	0	1
その他		51	1	1	53	46	3	2	51	45	4	4	53
合計		3,146	478	209	3,833	3,213	467	217	3,897	2,974	440	235	3,649

11-2. 業態別の行動類型別事故件数（ハイタク、H13～H19）

行動類型＼暦年・業態		H13				H14				H15				H16			
		ハイタク法人	ハイタク個人	その他乗用	計	ハイタク法人	ハイタク個人	その他乗用	計	ハイタク法人	ハイタク個人	その他乗用	計	ハイタク法人	ハイタク個人	その他乗用	計
発進		2,904	246	288	3,438	3,061	227	304	3,592	3,244	237	347	3,828	3,313	220	344	3,877
直進	加速	540	29	37	606	481	32	44	557	523	39	53	615	518	36	41	595
	等速	6,525	464	618	7,607	6,380	474	734	7,588	6,751	485	803	8,039	6,461	462	718	7,641
	減速	2,201	168	216	2,585	2,066	160	242	2,468	2,156	168	282	2,606	2,064	139	233	2,436
追越・追抜		88	8	6	102	77	7	6	90	70	5	5	80	87	6	5	98
進路変更	右に	336	23	22	381	354	25	28	407	334	33	30	397	416	33	23	472
	左に	1,105	109	88	1,302	1,127	93	107	1,327	1,188	108	128	1,424	1,199	79	109	1,387
左折		1,750	138	168	2,056	1,712	150	194	2,056	1,816	150	227	2,193	1,969	168	195	2,332
右折時	専用車線利用	713	66	61	840	685	80	64	829	726	79	70	875	727	85	73	885
	その他	2,931	238	262	3,431	2,858	264	316	3,438	2,912	223	313	3,448	2,927	220	294	3,441
転回		579	49	44	672	574	38	51	663	561	38	48	647	649	55	40	744
後退		781	53	79	913	780	57	91	928	885	49	102	1,036	970	42	71	1,083
横断		126	4	13	143	99	6	9	114	113	6	7	126	89	2	9	100
蛇行		5	0	1	6	4	0	0	4	3	0	0	3	5	0	1	6
急停止		193	7	7	207	183	6	17	206	199	6	23	228	209	8	18	235
停止		1,259	86	90	1,435	1,199	84	107	1,390	1,180	91	139	1,410	1,253	96	122	1,471
駐車（運転者在）		54	2	4	60	47	6	1	54	35	2	6	43	51	1	3	55
その他		244	13	11	268	219	20	20	259	252	15	20	287	219	14	13	246
合計		22,334	1,703	2,015	26,052	21,906	1,729	2,335	25,970	22,948	1,734	2,603	27,285	23,126	1,666	2,312	27,104

行動類型＼暦年・業態		H17				H18				H19			
		ハイタク法人	ハイタク個人	その他乗用	計	ハイタク法人	ハイタク個人	その他乗用	計	ハイタク法人	ハイタク個人	その他乗用	計
発進		3,406	252	372	4,030	3,179	251	390	3,820	2,922	221	459	3,602
直進	加速	492	41	51	584	516	35	35	586	430	44	86	560
	等速	6,672	501	804	7,977	6,293	476	840	7,609	5,935	470	1,108	7,513
	減速	2,093	146	280	2,519	2,005	152	306	2,463	1,988	156	328	2,472
追越・追抜		113	4	8	125	86	6	9	101	85	10	13	108
進路変更	右に	412	19	28	459	373	22	35	430	354	26	53	433
	左に	1,204	113	129	1,446	1,099	82	126	1,307	975	76	135	1,186
左折		1,900	167	246	2,313	1,906	177	225	2,308	1,832	168	365	2,365
右折時	専用車線利用	738	81	81	900	742	76	107	925	715	86	108	909
	その他	2,915	211	347	3,473	2,818	238	354	3,410	2,679	169	423	3,271
転回		604	49	45	698	534	36	48	618	555	41	47	643
後退		1,031	69	102	1,202	1,036	64	103	1,203	1,000	67	139	1,206
横断		109	8	8	125	68	5	9	82	81	3	11	95
蛇行		1	0	0	1	2	0	0	2	1	1	1	3
急停止		201	6	30	237	214	19	16	249	242	16	20	278
停止		1,128	95	127	1,350	1,073	81	117	1,271	1,034	108	139	1,281
駐車（運転者在）		47	3	4	54	42	3	0	45	37	3	5	45
その他		264	15	22	301	241	19	15	275	213	13	23	249
合計		23,330	1,780	2,684	27,794	22,227	1,742	2,735	26,704	21,078	1,678	3,463	26,219

11-3．業態別の行動類型別事故件数（トラック、H13～H19）

行動類型＼暦年		H13					H14					H15				
業態		大型(旧:政令大型)	中型(旧:大型)	中型(旧:大型以外)	普通	軽	計	大型(旧:政令大型)	中型(旧:大型)	中型(旧:大型以外)	普通	軽	計	大型(旧:政令大型)	中型(旧:大型)	中型(旧:大型以外)	普通	軽	計
発進		613	422	2,038	555	3,628	565	442	1,951	626	3,584	616	480	2,010	669	3,775
直進	加速	189	111	435	87	822	157	117	447	91	812	142	124	423	118	807
	等速	4,847	2,489	10,247	1,438	19,021	4,425	2,660	9,933	1,532	18,550	4,467	2,588	10,126	1,738	18,919
	減速	765	420	2,059	405	3,649	648	444	2,026	431	3,549	705	448	1,963	461	3,577
追越・追抜		211	92	291	25	619	185	85	230	20	520	156	64	243	27	490
進路変更	右に	197	99	324	36	656	166	100	303	34	603	196	110	304	39	649
	左に	311	192	407	57	967	328	208	408	66	1,010	299	220	442	72	1,033
左折		383	251	1,336	457	2,427	339	273	1,302	462	2,376	336	288	1,270	515	2,409
右折時	専用車線利用	150	85	363	56	654	136	94	356	70	656	124	106	373	86	689
	その他	377	222	1,473	561	2,633	351	239	1,395	532	2,517	342	254	1,384	569	2,549
転回		38	33	149	44	264	38	24	126	24	212	33	26	136	44	239
後退		151	111	651	193	1,106	179	130	666	202	1,177	168	118	727	234	1,247
横断		39	18	113	25	195	35	13	89	25	162	31	10	72	13	126
蛇行		6	2	10	2	20	7	0	7	2	16	2	0	3	1	6
急停止		17	7	26	1	51	11	17	16	2	46	9	9	31	5	54
停止		32	22	277	114	445	28	33	231	115	407	37	27	238	139	441
駐車(運転者在)		2	3	20	26	51	2	2	22	15	41	1	2	24	24	51
その他		43	11	111	37	202	37	10	124	28	199	49	16	118	34	217
合計		8,371	4,590	20,330	4,119	37,410	7,637	4,891	19,632	4,277	36,437	7,713	4,890	19,887	4,788	37,278

行動類型＼暦年		H16					H17					H18				
業態		大型(旧:政令大型)	中型(旧:大型)	中型(旧:大型以外)	普通	軽	計	大型(旧:政令大型)	中型(旧:大型)	中型(旧:大型以外)	普通	軽	計	大型(旧:政令大型)	中型(旧:大型)	中型(旧:大型以外)	普通	軽	計
発進		568	434	1,953	706	3,661	557	447	1,942	735	3,681	553	410	1,952	639	3,554
直進	加速	153	99	392	136	780	148	90	428	133	799	149	88	368	108	713
	等速	4,327	2,529	10,097	1,717	18,670	4,121	2,522	9,727	1,683	18,053	3,893	2,206	9,167	1,681	16,947
	減速	702	439	2,074	479	3,694	759	482	2,129	494	3,864	711	415	2,044	468	3,638
追越・追抜		185	87	252	24	548	168	84	253	17	522	166	68	240	24	498
進路変更	右に	176	120	310	36	642	194	106	334	42	676	200	96	348	49	693
	左に	312	210	405	61	988	299	233	438	76	1,046	320	210	373	61	964
左折		378	277	1,369	504	2,528	385	326	1,366	527	2,604	407	295	1,236	489	2,427
右折時	専用車線利用	151	101	364	90	706	110	103	382	78	673	149	124	362	74	709
	その他	360	208	1,409	549	2,526	331	219	1,379	589	2,518	321	214	1,361	588	2,484
転回		27	23	166	40	256	28	13	136	39	216	28	17	122	45	212
後退		183	145	733	233	1,294	207	142	735	179	1,263	190	127	768	210	1,295
横断		54	9	73	29	165	31	16	69	19	135	19	11	58	22	110
蛇行		1	0	6	0	7	2	1	5	1	9	1	1	1	1	4
急停止		11	11	24	4	50	13	8	20	1	42	8	8	30	3	49
停止		27	35	217	130	409	39	31	253	132	455	26	20	242	111	399
駐車(運転者在)		2	5	35	19	61	4	1	20	12	37	3	0	40	16	59
その他		51	16	106	48	221	44	13	95	37	189	37	11	97	40	185
合計		7,668	4,748	19,985	4,805	37,206	7,440	4,837	19,711	4,794	36,782	7,181	4,321	18,809	4,629	34,940

行動類型＼暦年		H19				
業態		大型(旧:政令大型)	中型(旧:大型)	中型(旧:大型以外)	普通	軽	計
発進		628	323	1,708	623	3,282
直進	加速	163	79	349	103	694
	等速	3,677	1,774	8,138	1,670	15,259
	減速	643	344	1,740	418	3,145
追越・追抜		131	78	241	33	483
進路変更	右に	223	88	289	31	631
	左に	315	189	365	48	917
左折		428	291	1,212	563	2,494
右折時	専用車線利用	126	83	350	99	658
	その他	284	163	1,278	615	2,340
転回		25	17	117	37	196
後退		189	108	725	228	1,250
横断		9	8	28	19	64
蛇行		1	1	2	0	4
急停止		9	2	12	3	26
停止		20	18	203	115	356
駐車(運転者在)		2	1	31	21	55
その他		40	9	72	30	151
合計		6,913	3,576	16,860	4,656	32,005

12-1. 業態別の危険認知速度別事故件数（バス、H13～H19）

暦年 / 業態 / 危険認知速度	H13				H14				H15				H16			
	乗合	貸切	その他	計	乗合	貸切	その他	計	乗合	貸切	その他	計	乗合	貸切	その他	計
停止中	196	9	2	207	208	11	5	224	224	6	9	239	227	11	8	246
10Km/h 以下	1,217	138	45	1,400	1,262	150	46	1,458	1,375	161	49	1,585	1,312	152	66	1,530
20Km/h 以下	773	86	19	878	680	53	31	764	710	79	24	813	698	81	46	825
30Km/h 以下	480	54	14	548	459	36	15	510	474	49	15	538	434	62	35	531
40Km/h 以下	281	78	17	376	250	68	15	333	277	55	17	349	272	59	16	347
50Km/h 以下	74	55	8	137	90	48	7	145	66	42	11	119	77	50	13	140
60Km/h 以下	22	21	3	46	23	40	4	67	20	32	2	54	18	25	4	47
70Km/h 以下	7	15	0	22	5	13	2	20	4	6	2	12	1	12	0	13
80Km/h 以下	2	15	2	19	4	9	0	13	6	10	1	17	4	3	1	8
90Km/h 以下	1	5	0	6	3	4	1	8	5	6	0	11	6	12	0	18
100Km/h 以下	5	8	2	15	4	5	0	9	5	8	2	15	4	5	1	10
120Km/h 以下	1	0	0	1	1	1	0	2	1	3	0	4	1	0	0	1
140Km/h 以下	0	0	0	0	0	0	0	0	0	0	0	0	0	0	0	0
160Km/h 以下	0	0	0	0	0	0	0	0	0	0	0	0	0	0	0	0
161Km/h 以上	1	0	1	2	0	0	0	0	0	0	0	0	0	0	0	0
不明	7	2	0	9	5	1	0	6	2	0	0	2	5	3	0	8
合計	3,067	486	113	3,666	2,994	439	126	3,559	3,169	457	132	3,758	3,059	475	190	3,724

暦年 / 業態 / 危険認知速度	H17				H18				H19			
	乗合	貸切	その他	計	乗合	貸切	その他	計	乗合	貸切	その他	計
停止中	227	9	13	249	201	8	7	216	198	3	15	216
10Km/h 以下	1,377	168	89	1,634	1,362	163	88	1,613	1,261	152	93	1,506
20Km/h 以下	700	71	44	815	751	69	39	859	687	73	46	806
30Km/h 以下	414	66	23	503	488	59	35	582	435	53	36	524
40Km/h 以下	311	53	19	383	272	58	32	362	282	58	26	366
50Km/h 以下	83	45	8	136	96	44	5	145	82	40	5	127
60Km/h 以下	17	27	6	50	23	34	3	60	14	27	6	47
70Km/h 以下	4	17	1	22	2	7	3	12	3	10	4	17
80Km/h 以下	6	8	3	17	4	11	4	19	3	11	1	15
90Km/h 以下	2	4	0	6	5	4	0	9	2	4	2	8
100Km/h 以下	4	10	2	16	6	8	1	15	4	7	1	12
120Km/h 以下	0	0	0	0	0	2	0	2	1	1	0	2
140Km/h 以下	0	0	0	0	0	0	0	0	0	0	0	0
160Km/h 以下	0	0	0	0	0	0	0	0	0	0	0	0
161Km/h 以上	0	0	0	0	0	0	0	0	0	0	0	0
不明	1	0	1	2	3	0	0	3	2	1	0	3
合計	3,146	478	209	3,833	3,213	467	217	3,897	2,974	440	235	3,649

12-2. 業態別の危険認知速度別事故件数（ハイタク、H13～H19）

危険認知速度＼暦年 業態	H13				H14				H15				H16			
	ハイタク法人	ハイタク個人	その他乗用	計	ハイタク法人	ハイタク個人	その他乗用	計	ハイタク法人	ハイタク個人	その他乗用	計	ハイタク法人	ハイタク個人	その他乗用	計
停止中	1,580	100	111	1,791	1,509	113	122	1,744	1,471	106	160	1,737	1,582	118	140	1,840
10Km/h 以下	7,947	622	797	9,366	8,034	639	863	9,536	8,645	666	1,013	10,324	8,952	642	908	10,502
20Km/h 以下	5,674	445	518	6,637	5,689	451	636	6,776	5,746	445	653	6,844	5,873	442	589	6,904
30Km/h 以下	3,163	252	266	3,681	2,969	233	323	3,525	3,127	221	355	3,703	3,032	213	285	3,530
40Km/h 以下	2,306	147	194	2,647	2,178	163	234	2,575	2,329	175	249	2,753	2,186	145	233	2,564
50Km/h 以下	1,028	86	80	1,194	983	74	103	1,160	1,023	70	114	1,207	1,014	64	98	1,176
60Km/h 以下	389	34	38	461	357	32	33	422	411	26	42	479	344	25	37	406
70Km/h 以下	129	9	4	142	112	12	13	137	119	13	7	139	79	11	8	98
80Km/h 以下	58	1	4	63	40	10	7	57	45	9	7	61	35	3	11	49
90Km/h 以下	15	2	2	19	9	0	1	10	16	1	2	19	13	1	1	15
100Km/h 以下	13	4	1	18	9	0	0	9	6	2	0	8	4	1	0	5
120Km/h 以下	4	1	0	5	6	2	0	8	4	0	0	4	2	1	1	4
140Km/h 以下	0	0	0	0	1	0	0	1	0	0	0	0	2	0	0	2
160Km/h 以下	2	0	0	2	0	0	0	0	0	0	0	0	0	0	0	0
161Km/h 以上	9	0	0	9	0	0	0	0	2	0	1	3	2	0	0	2
不明	17	0	0	17	10	0	0	10	4	0	0	4	6	0	1	7
合計	22,334	1,703	2,015	26,052	21,906	1,729	2,335	25,970	22,948	1,734	2,603	27,285	23,126	1,666	2,312	27,104

危険認知速度＼暦年 業態	H17				H18				H19			
	ハイタク法人	ハイタク個人	その他乗用	計	ハイタク法人	ハイタク個人	その他乗用	計	ハイタク法人	ハイタク個人	その他乗用	計
停止中	1,493	118	165	1,776	1,378	108	136	1,622	1,243	124	168	1,535
10Km/h 以下	9,153	694	1,044	10,891	8,918	714	1,122	10,754	8,439	636	1,436	10,511
20Km/h 以下	5,814	430	690	6,934	5,471	439	754	6,664	5,263	434	801	6,498
30Km/h 以下	3,174	236	385	3,795	2,859	193	364	3,416	2,780	192	474	3,446
40Km/h 以下	2,218	173	242	2,633	2,104	147	219	2,470	1,953	168	340	2,461
50Km/h 以下	954	74	106	1,134	941	83	95	1,119	936	72	149	1,157
60Km/h 以下	354	35	35	424	373	40	33	446	331	32	69	432
70Km/h 以下	92	11	10	113	119	4	5	128	68	10	10	88
80Km/h 以下	50	6	3	59	34	10	2	46	38	7	9	54
90Km/h 以下	11	0	3	14	8	2	2	12	11	1	0	12
100Km/h 以下	6	1	0	7	11	2	1	14	6	1	1	8
120Km/h 以下	1	0	0	1	2	0	0	2	0	1	0	1
140Km/h 以下	0	1	0	1	0	0	0	0	2	0	0	2
160Km/h 以下	0	0	0	0	0	0	0	0	0	0	0	0
161Km/h 以上	1	1	0	2	0	0	0	0	1	0	0	1
不明	9	0	1	10	9	0	2	11	7	0	6	13
合計	23,330	1,780	2,684	27,794	22,227	1,742	2,735	26,704	21,078	1,678	3,463	26,219

12-3. 業態別の危険認知速度別事故件数（トラック、H13～H19）

暦年 / 業態 / 危険認知速度	H13					H14					H15				
	大型(旧:政令大型)	中型(旧:大型)	普通(旧:大型以外)	軽	計	大型(旧:政令大型)	中型(旧:大型)	普通(旧:大型以外)	軽	計	大型(旧:政令大型)	中型(旧:大型)	普通(旧:大型以外)	軽	計
停止中	1	1	0	0	2	2	0	0	0	2	2	0	0	0	2
10Km/h 以下	38	11	22	1	72	34	7	23	2	66	29	5	26	1	61
20Km/h 以下	32	12	25	2	71	39	9	19	1	68	34	13	35	6	88
30Km/h 以下	9	5	16	1	31	8	4	16	1	29	13	3	17	4	37
40Km/h 以下	12	2	26	4	44	14	2	15	4	35	12	5	20	4	41
50Km/h 以下	27	8	47	7	89	32	7	50	6	95	27	9	38	10	84
60Km/h 以下	39	9	58	4	110	44	18	65	4	131	46	9	53	3	111
70Km/h 以下	45	13	29	1	88	55	10	33	0	98	37	9	41	1	88
80Km/h 以下	30	9	29	3	71	35	5	21	1	62	25	10	18	1	54
90Km/h 以下	18	5	4	0	27	11	1	7	0	19	20	3	9	0	32
100Km/h 以下	28	4	12	0	44	26	3	7	1	37	21	1	7	0	29
120Km/h 以下	13	1	4	0	18	14	2	5	0	21	11	1	4	0	16
140Km/h 以下	1	0	0	0	1	1	0	0	0	1	2	0	1	0	3
160Km/h 以下	0	0	0	0	0	0	0	0	0	0	0	0	0	0	0
161Km/h 以上	0	0	0	0	0	0	0	0	0	0	0	0	0	0	0
不明	3	2	6	1	12	1	1	5	0	7	4	0	4	0	8
合計	296	82	278	24	680	316	69	266	20	671	283	68	273	30	654

暦年 / 業態 / 危険認知速度	H16					H17					H18				
	大型(旧:政令大型)	中型(旧:大型)	普通(旧:大型以外)	軽	計	大型(旧:政令大型)	中型(旧:大型)	普通(旧:大型以外)	軽	計	大型(旧:政令大型)	中型(旧:大型)	普通(旧:大型以外)	軽	計
停止中	0	0	0	1	1	0	0	0	0	0	0	0	0	0	0
10Km/h 以下	38	12	19	1	70	42	7	16	1	66	25	11	16	1	53
20Km/h 以下	32	6	39	2	79	27	6	27	0	60	37	4	40	5	86
30Km/h 以下	15	3	25	1	44	12	3	14	3	32	7	0	15	4	26
40Km/h 以下	10	1	30	4	45	14	2	18	5	39	12	2	19	4	37
50Km/h 以下	21	12	40	5	78	22	8	41	12	83	20	4	39	10	73
60Km/h 以下	45	6	60	6	117	64	11	54	10	139	55	11	40	3	109
70Km/h 以下	32	11	30	0	73	34	11	34	2	81	36	3	20	1	60
80Km/h 以下	31	8	13	0	52	26	9	24	0	59	25	10	11	1	47
90Km/h 以下	11	4	7	0	22	20	3	8	1	32	28	3	4	0	35
100Km/h 以下	14	5	6	0	25	7	3	7	0	17	8	0	13	0	21
120Km/h 以下	8	0	6	0	14	1	0	3	0	4	1	0	4	0	5
140Km/h 以下	0	1	1	0	2	0	0	1	0	1	0	0	0	0	0
160Km/h 以下	0	0	0	0	0	0	0	0	0	0	0	0	0	0	0
161Km/h 以上	0	0	0	0	0	0	0	0	0	0	0	0	0	0	0
不明	3	0	1	0	4	1	2	5	3	11	1	1	3	2	7
合計	260	69	277	20	626	270	65	252	37	624	255	49	224	31	559

暦年 / 業態 / 危険認知速度	H19				
	大型(旧:政令大型)	中型(旧:大型)	普通(旧:大型以外)	軽	計
停止中	0	0	0	0	0
10Km/h 以下	34	7	21	2	64
20Km/h 以下	33	7	26	1	67
30Km/h 以下	8	0	15	2	25
40Km/h 以下	13	2	19	3	37
50Km/h 以下	26	4	43	2	75
60Km/h 以下	49	8	35	5	97
70Km/h 以下	24	7	20	2	53
80Km/h 以下	24	4	17	0	45
90Km/h 以下	22	2	6	0	30
100Km/h 以下	9	1	10	0	20
120Km/h 以下	1	0	2	0	3
140Km/h 以下	0	0	1	0	1
160Km/h 以下	0	0	0	0	0
161Km/h 以上	0	0	0	0	0
不明	2	1	7	0	10
合計	245	43	222	17	527

13-1．業態別の昼夜別事故件数(H13～H19)

昼夜 / 業態 / 暦年	昼				夜				合　計
	バス			計	バス			計	
	乗合	貸切	その他		乗合	貸切	その他		
H13	2,510	393	94	2,997	557	93	19	669	3,666
H14	2,506	353	101	2,960	488	86	25	599	3,559
H15	2,596	373	108	3,077	573	84	24	681	3,758
H16	2,513	387	161	3,061	546	88	29	663	3,724
H17	2,545	384	168	3,097	601	94	41	736	3,833
H18	2,597	364	175	3,136	616	103	42	761	3,897
H19	2,474	357	189	3,020	500	83	46	629	3,649

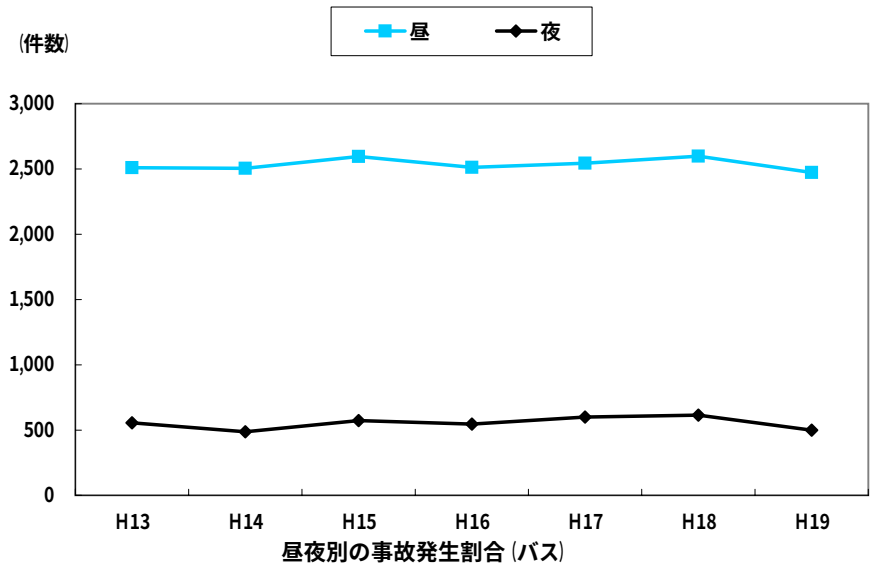

昼夜 / 業態 / 暦年	昼				夜				合計
	ハイタク		その他乗用	計	ハイタク		その他乗用	計	
	法人	個人			法人	個人			
H13	12,179	711	1,209	14,099	10,155	992	806	11,953	26,052
H14	12,019	722	1,435	14,176	9,887	1,007	900	11,794	25,970
H15	12,152	721	1,451	14,324	10,796	1,013	1,152	12,961	27,285
H16	12,502	670	1,307	14,479	10,624	996	1,005	12,625	27,104
H17	12,418	682	1,579	14,679	10,912	1,098	1,105	13,115	27,794
H18	11,690	676	1,569	13,935	10,537	1,066	1,166	12,769	26,704
H19	11,204	668	2,105	13,977	9,874	1,010	1,358	12,242	26,219

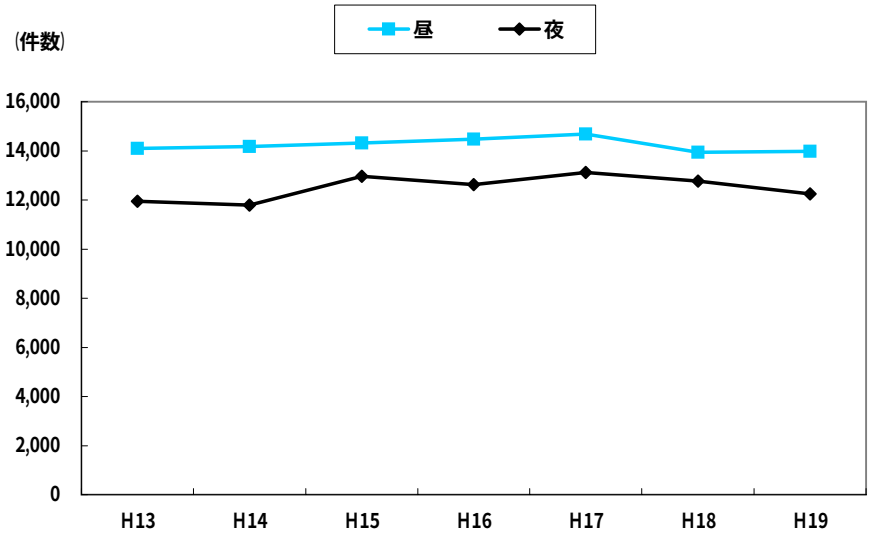

昼夜別の事故発生割合（ハイタク）

昼夜 / 業態 / 暦年	昼					夜					合計
	貨物自動車				計	貨物自動車				計	
	大型 (旧:政令大型)	中型 (旧:大型)	中型 (旧:大型以外)	普通	軽	大型 (旧:政令大型)	中型 (旧:大型)	中型 (旧:大型以外)	普通	軽	
H13	5,848	3,263	16,041	3,292	28,444	2,523	1,327	4,289	827	8,966	37,410
H14	5,232	3,538	15,291	3,394	27,455	2,405	1,353	4,341	883	8,982	36,437
H15	5,276	3,466	15,304	3,701	27,747	2,437	1,424	4,583	1,087	9,531	37,278
H16	5,339	3,454	15,642	3,737	28,172	2,329	1,294	4,343	1,068	9,034	37,206
H17	5,197	3,533	15,317	3,736	27,783	2,243	1,304	4,394	1,058	8,999	36,782
H18	4,989	3,200	14,698	3,556	26,443	2,192	1,121	4,111	1,073	8,497	34,940
H19	4,955	2,629	13,329	3,663	24,576	1,958	947	3,531	993	7,429	32,005

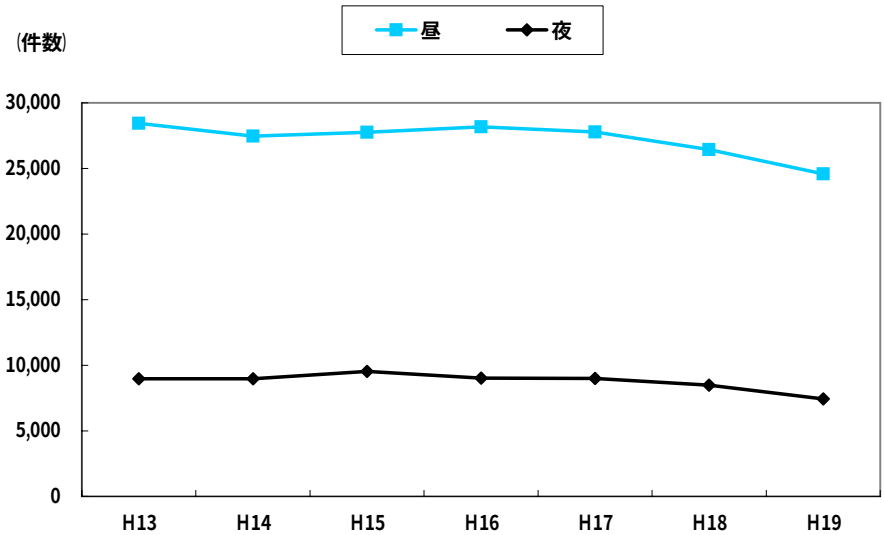

昼夜別の事故発生割合 (貨物自動車)

13-2．業態別の昼夜別死亡事故件数(H13～H19)

昼夜 / 業態 / 暦年	昼				夜				合　計
	バス			計	バス			計	
	乗　合	貸　切	その他		乗　合	貸　切	その他		
H13	11	2	0	13	8	1	0	9	22
H14	5	5	1	11	5	3	0	8	19
H15	13	4	1	18	1	3	1	5	23
H16	12	7	1	20	6	3	0	9	29
H17	10	4	0	14	4	3	1	8	22
H18	11	3	1	15	5	6	0	11	26
H19	15	4	0	19	2	2	0	4	23

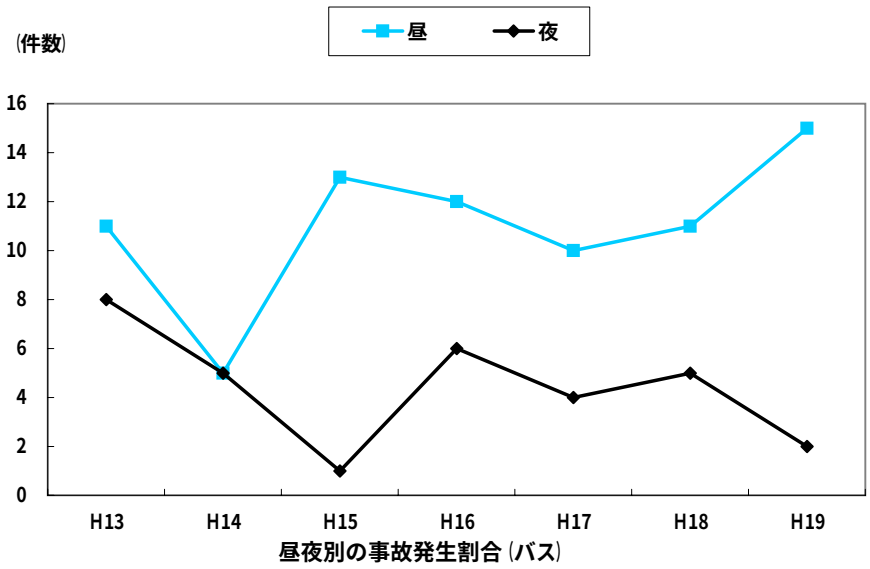

昼夜 / 業態 / 暦年	昼				夜				合計
	ハイタク		その他乗用	計	ハイタク		その他乗用	計	
	法人	個人			法人	個人			
H13	10	0	1	11	35	7	4	46	57
H14	16	1	1	18	31	4	2	37	55
H15	9	2	1	12	52	3	2	57	69
H16	11	1	1	13	29	3	0	32	45
H17	5	0	0	5	41	4	2	47	52
H18	11	0	0	11	33	3	2	38	49
H19	4	1	0	5	25	3	3	31	36

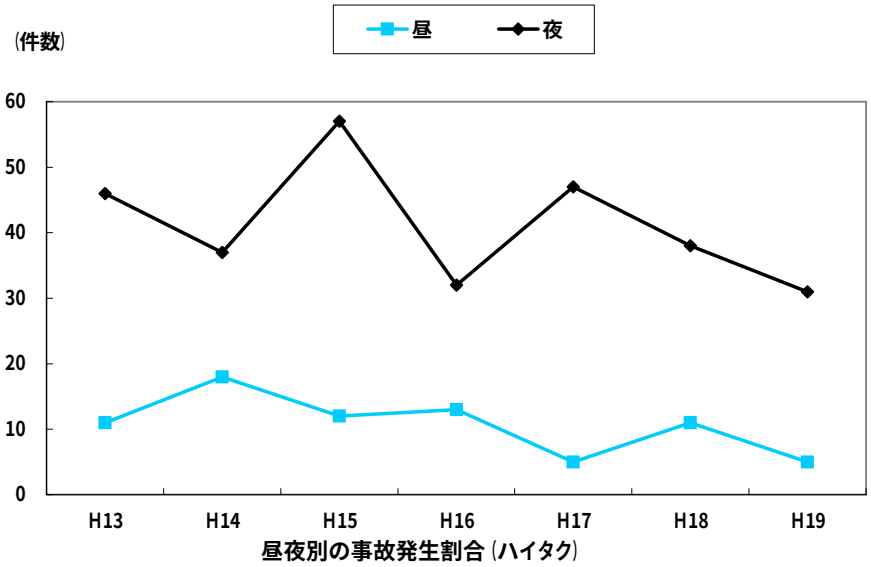

昼夜 / 業態 / 暦年	昼					夜					合計
	貨物自動車				計	貨物自動車				計	
	大型	中型		普通	軽	大型	中型		普通	軽	
	(旧:政令大型)	(旧:大型)	(旧:大型以外)			(旧:政令大型)	(旧:大型)	(旧:大型以外)			
H13	149	41	142	12	344	147	41	136	12	336	680
H14	154	34	137	8	333	162	35	129	12	338	671
H15	137	29	132	15	313	146	39	141	15	341	654
H16	116	32	159	8	315	144	37	118	12	311	626
H17	115	34	117	22	288	155	31	135	15	336	624
H18	108	19	111	15	253	147	30	113	16	306	559
H19	119	22	107	9	257	126	21	115	8	270	527

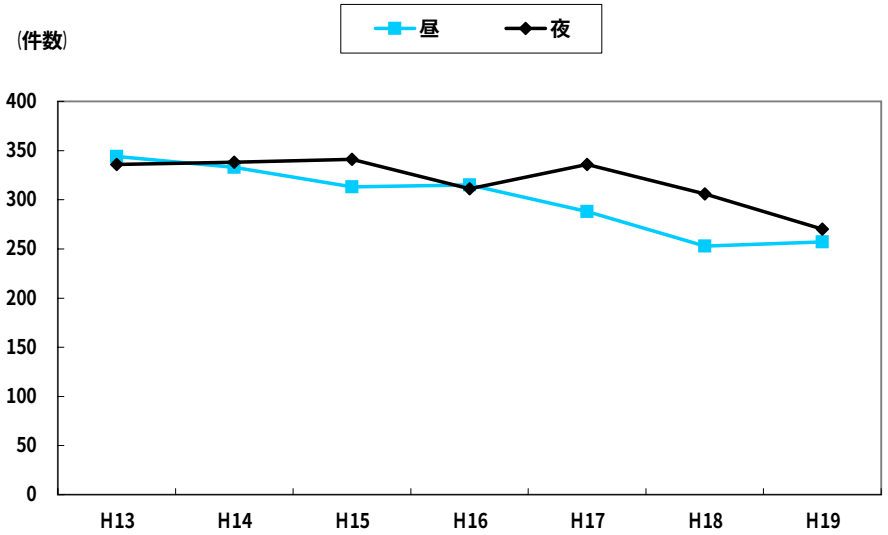

昼夜別の事故発生割合（貨物自動車）

14－1．業態別の時間帯別事故件数（H13～H19）

業態 / 時間帯 / 暦年	バス 乗合												
	0～2	2～4	4～6	6～8	8～10	10～12	12～14	14～16	16～18	18～20	20～22	22～24	合 計
H13	5	0	6	205	488	510	386	465	495	325	142	40	3,067
H14	1	0	2	193	484	469	405	499	476	319	112	34	2,994
H15	7	5	5	194	504	470	469	491	504	343	135	42	3,169
H16	4	3	11	184	498	505	433	440	463	309	150	59	3,059
H17	2	3	11	200	486	491	420	478	492	368	155	40	3,146
H18	4	7	8	208	511	498	459	464	499	362	136	57	3,213
H19	7	3	2	209	482	476	432	431	462	299	125	46	2,974

業態 / 時間帯 / 暦年	バス 貸切												
	0～2	2～4	4～6	6～8	8～10	10～12	12～14	14～16	16～18	18～20	20～22	22～24	合 計
H13	7	0	7	40	80	71	42	86	78	48	19	8	486
H14	2	2	7	36	75	66	39	77	71	38	16	10	439
H15	1	3	6	43	90	63	64	51	62	44	23	7	457
H16	4	1	2	33	80	73	53	81	70	54	19	5	475
H17	3	3	10	46	75	80	57	76	61	36	24	7	478
H18	3	3	5	38	86	61	55	68	66	44	28	10	467
H19	0	2	7	37	90	61	45	68	61	43	17	9	440

業態 / 時間帯 / 暦年	バス その他												
	0～2	2～4	4～6	6～8	8～10	10～12	12～14	14～16	16～18	18～20	20～22	22～24	合 計
H13	1	0	0	4	20	14	16	25	11	13	4	5	113
H14	1	0	0	9	25	23	13	19	15	14	3	4	126
H15	2	1	1	13	17	24	16	21	20	11	5	1	132
H16	0	0	1	25	36	22	23	31	27	18	3	4	190
H17	3	0	5	15	30	36	35	28	25	19	11	2	209
H18	0	1	2	24	28	32	30	35	35	18	8	4	217
H19	1	1	2	18	35	31	29	39	35	22	16	6	235

業態 / 時間帯 / 暦年	バス 合計												
	0～2	2～4	4～6	6～8	8～10	10～12	12～14	14～16	16～18	18～20	20～22	22～24	合 計
H13	13	0	13	249	588	595	444	576	584	386	165	53	3,666
H14	4	2	9	238	584	558	457	595	562	371	131	48	3,559
H15	10	9	12	250	611	557	549	563	586	398	163	50	3,758
H16	8	4	14	242	614	600	509	552	560	381	172	68	3,724
H17	8	6	26	261	591	607	512	582	578	423	190	49	3,833
H18	7	11	15	270	625	591	544	567	600	424	172	71	3,897
H19	8	6	11	264	607	568	506	538	558	364	158	61	3,649

業態 / 時間帯 / 暦年	ハイタク 法人												
	0～2	2～4	4～6	6～8	8～10	10～12	12～14	14～16	16～18	18～20	20～22	22～24	合 計
H13	1,974	1,087	546	997	2,874	2,201	1,886	1,991	2,197	2,438	2,066	2,077	22,334
H14	1,952	1,049	570	958	2,810	2,231	1,863	2,003	2,172	2,272	1,948	2,078	21,906
H15	2,169	1,154	585	990	2,763	2,234	1,934	2,058	2,243	2,374	2,151	2,293	22,948
H16	2,030	1,142	568	1,035	2,816	2,292	1,956	2,108	2,362	2,402	2,158	2,257	23,126
H17	2,020	1,198	578	1,074	2,782	2,316	2,052	2,018	2,244	2,464	2,325	2,259	23,330
H18	1,965	1,123	568	959	2,671	2,115	1,825	1,934	2,233	2,526	2,133	2,175	22,227
H19	1,887	1,027	558	1,059	2,524	1,972	1,750	1,794	2,142	2,231	2,067	2,067	21,078

業態 / 時間帯 / 暦年	ハイタク 個人												
	0～2	2～4	4～6	6～8	8～10	10～12	12～14	14～16	16～18	18～20	20～22	22～24	合 計
H13	236	109	56	62	151	116	117	133	130	178	194	221	1,703
H14	249	122	52	60	144	113	119	119	175	170	192	214	1,729
H15	229	110	53	54	139	122	119	110	167	183	193	255	1,734
H16	206	129	45	53	134	127	100	100	165	196	191	220	1,666
H17	251	132	51	61	131	131	105	116	137	198	202	265	1,780
H18	235	123	64	51	150	127	92	109	149	215	190	237	1,742
H19	228	133	58	65	124	123	104	105	126	190	204	218	1,678

業態 / 時間帯 / 暦年	その他乗用												
	0～2	2～4	4～6	6～8	8～10	10～12	12～14	14～16	16～18	18～20	20～22	22～24	合 計
H13	162	82	44	110	258	230	203	207	202	196	153	168	2,015
H14	148	85	49	134	345	247	225	234	255	225	167	221	2,335
H15	230	131	76	146	334	268	228	245	248	240	229	228	2,603
H16	214	116	79	116	304	231	248	216	208	212	170	198	2,312
H17	208	128	60	138	361	293	259	229	291	296	217	204	2,684
H18	202	125	66	162	345	280	275	266	265	285	237	227	2,735
H19	250	148	90	198	493	363	333	329	391	356	252	260	3,463

業態 / 時間帯 / 暦年	合計												
	0～2	2～4	4～6	6～8	8～10	10～12	12～14	14～16	16～18	18～20	20～22	22～24	合 計
H13	2,372	1,278	646	1,169	3,283	2,547	2,206	2,331	2,529	2,812	2,413	2,466	26,052
H14	2,349	1,256	671	1,152	3,299	2,591	2,207	2,356	2,602	2,667	2,307	2,513	25,970
H15	2,628	1,395	714	1,190	3,236	2,624	2,281	2,413	2,658	2,797	2,573	2,776	27,285
H16	2,450	1,387	692	1,204	3,254	2,650	2,304	2,424	2,735	2,810	2,519	2,675	27,104
H17	2,479	1,458	689	1,273	3,274	2,740	2,416	2,363	2,672	2,958	2,744	2,728	27,794
H18	2,402	1,371	698	1,172	3,166	2,522	2,192	2,309	2,647	3,026	2,560	2,639	26,704
H19	2,365	1,308	706	1,322	3,141	2,458	2,187	2,228	2,659	2,777	2,523	2,545	26,219

業態 / 時間帯 / 暦年	貨物自動車												
	大型（旧：政令大型）												
	0～2	2～4	4～6	6～8	8～10	10～12	12～14	14～16	16～18	18～20	20～22	22～24	合 計
H13	410	418	594	855	1,069	1,207	1,021	1,012	626	404	353	402	8,371
H14	377	407	555	780	981	1,067	940	859	605	366	335	365	7,637
H15	387	411	559	724	966	1,140	968	872	598	376	345	367	7,713
H16	388	386	509	768	1,028	1,135	903	912	600	357	321	361	7,668
H17	374	376	494	752	972	1,135	895	860	575	339	326	342	7,440
H18	340	385	482	708	1,008	1,060	922	747	559	346	314	310	7,181
H19	315	334	402	696	1,004	1,040	832	788	574	333	274	321	6,913

業態 / 時間帯 / 暦年	貨物自動車												
	中型（旧：大型）												
	0～2	2～4	4～6	6～8	8～10	10～12	12～14	14～16	16～18	18～20	20～22	22～24	合 計
H13	220	197	298	524	592	703	526	505	373	209	190	253	4,590
H14	234	222	344	505	674	743	644	551	371	214	174	215	4,891
H15	211	243	311	471	636	720	630	562	428	217	234	227	4,890
H16	184	204	308	499	662	766	604	546	345	225	185	220	4,748
H17	192	200	265	468	697	785	628	538	409	267	192	196	4,837
H18	156	168	265	460	606	696	544	505	361	213	174	173	4,321
H19	130	150	214	375	496	585	418	421	327	179	140	141	3,576

業態 / 時間帯 / 暦年	貨物自動車												
	中型（旧：大型以外）・普通												
	0～2	2～4	4～6	6～8	8～10	10～12	12～14	14～16	16～18	18～20	20～22	22～24	合 計
H13	554	641	938	2,060	3,171	3,475	2,786	2,653	1,883	992	626	551	20,330
H14	561	620	1,022	1,945	3,073	3,162	2,695	2,611	1,765	1,029	584	565	19,632
H15	568	668	1,024	1,914	3,135	3,230	2,634	2,566	1,821	1,087	669	571	19,887
H16	575	656	1,021	2,041	3,197	3,399	2,652	2,511	1,771	979	631	552	19,985
H17	518	612	976	1,962	3,261	3,281	2,629	2,452	1,756	1,041	632	591	19,711
H18	489	604	913	1,915	2,975	3,175	2,536	2,427	1,700	995	581	499	18,809
H19	428	503	826	1,746	2,782	2,840	2,253	2,146	1,564	876	508	388	16,860

業態 / 時間帯 / 暦年	貨物自動車												
	軽												
	0～2	2～4	4～6	6～8	8～10	10～12	12～14	14～16	16～18	18～20	20～22	22～24	合 計
H13	49	31	52	234	558	737	563	592	659	408	165	71	4,119
H14	41	42	81	241	589	724	555	654	658	446	164	82	4,277
H15	61	43	73	310	634	800	644	661	692	526	235	109	4,788
H16	64	43	83	288	659	785	682	670	693	516	220	102	4,805
H17	66	39	75	320	674	786	619	683	694	506	220	112	4,794
H18	71	39	72	291	629	740	639	678	620	480	245	125	4,629
H19	54	42	70	269	616	840	622	681	675	489	214	84	4,656

業態 / 時間帯 / 暦年	貨物自動車												
	合計												
	0～2	2～4	4～6	6～8	8～10	10～12	12～14	14～16	16～18	18～20	20～22	22～24	合 計
H13	1,233	1,287	1,882	3,673	5,390	6,122	4,896	4,762	3,541	2,013	1,334	1,277	37,410
H14	1,213	1,291	2,002	3,471	5,317	5,696	4,834	4,675	3,399	2,055	1,257	1,227	36,437
H15	1,227	1,365	1,967	3,419	5,371	5,890	4,876	4,661	3,539	2,206	1,483	1,274	37,278
H16	1,211	1,289	1,921	3,596	5,546	6,085	4,841	4,639	3,409	2,077	1,357	1,235	37,206
H17	1,150	1,227	1,810	3,502	5,604	5,987	4,771	4,533	3,434	2,153	1,370	1,241	36,782
H18	1,056	1,196	1,732	3,374	5,218	5,671	4,641	4,357	3,240	2,034	1,314	1,107	34,940
H19	927	1,029	1,512	3,086	4,898	5,305	4,125	4,036	3,140	1,877	1,136	934	32,005

14－2．業態別の時間帯別死亡事故件数（H13～H19）

業態	バス												
	乗合												
時間帯 / 暦年	0～2	2～4	4～6	6～8	8～10	10～12	12～14	14～16	16～18	18～20	20～22	22～24	合 計
H13	0	0	0	1	2	3	1	3	2	3	3	1	19
H14	0	0	0	1	2	0	0	1	1	3	2	0	10
H15	0	0	0	1	3	4	2	3	0	1	0	0	14
H16	0	0	0	0	5	2	1	3	3	3	0	1	18
H17	0	0	0	2	2	0	3	1	2	3	1	0	14
H18	0	0	0	0	0	1	6	2	2	3	1	1	16
H19	0	0	0	1	4	3	2	3	2	1	1	0	17

業態	バス												
	貸切												
時間帯 / 暦年	0～2	2～4	4～6	6～8	8～10	10～12	12～14	14～16	16～18	18～20	20～22	22～24	合 計
H13	0	0	0	0	1	0	0	1	0	0	1	0	3
H14	0	0	0	2	1	0	0	1	1	2	1	0	8
H15	0	1	0	0	1	0	0	1	2	0	0	2	7
H16	0	0	1	1	2	1	0	2	1	1	1	0	10
H17	1	0	0	0	1	1	0	1	2	1	0	0	7
H18	0	1	0	0	0	1	1	0	1	3	0	2	9
H19	0	0	1	0	0	4	0	0	1	0	0	0	6

業態	バス												
	その他												
時間帯 / 暦年	0～2	2～4	4～6	6～8	8～10	10～12	12～14	14～16	16～18	18～20	20～22	22～24	合 計
H13	0	0	0	0	0	0	0	0	0	0	0	0	0
H14	0	0	0	0	0	1	0	0	0	0	0	0	1
H15	0	0	0	0	0	0	0	1	0	0	1	0	2
H16	0	0	0	1	0	0	0	0	0	0	0	0	1
H17	1	0	0	0	0	0	0	0	0	0	0	0	1
H18	0	0	0	0	0	0	1	0	0	0	0	0	1
H19	0	0	0	0	0	0	0	0	0	0	0	0	0

業態	バス												
	合計												
時間帯 / 暦年	0～2	2～4	4～6	6～8	8～10	10～12	12～14	14～16	16～18	18～20	20～22	22～24	合 計
H13	0	0	0	1	3	3	1	4	2	3	4	1	22
H14	0	0	0	3	3	1	0	2	2	5	3	0	19
H15	0	1	0	1	4	4	2	5	2	1	1	2	23
H16	0	0	1	2	7	3	1	5	4	4	1	1	29
H17	2	0	0	2	3	1	3	2	4	4	1	0	22
H18	0	1	0	0	0	2	8	2	3	6	1	3	26
H19	0	0	1	1	4	7	2	3	3	1	1	0	23

業態 / 時間帯 / 暦年	ハイタク 法人												
	0～2	2～4	4～6	6～8	8～10	10～12	12～14	14～16	16～18	18～20	20～22	22～24	合 計
H13	7	8	2	2	3	3	2	0	0	5	4	9	45
H14	14	6	2	3	5	0	2	4	2	1	6	2	47
H15	9	10	6	2	1	3	2	1	3	10	7	7	61
H16	7	4	1	5	2	2	2	1	0	3	6	7	40
H17	9	8	7	1	0	1	0	2	3	4	3	8	46
H18	10	6	5	4	2	3	1	0	2	3	4	4	44
H19	9	3	4	1	1	2	0	0	0	3	1	5	29

業態 / 時間帯 / 暦年	ハイタク 個人												
	0～2	2～4	4～6	6～8	8～10	10～12	12～14	14～16	16～18	18～20	20～22	22～24	合 計
H13	4	0	0	0	0	0	0	0	0	0	0	3	7
H14	1	1	0	1	0	1	0	0	0	0	1	0	5
H15	0	0	2	0	0	0	0	0	1	0	0	2	5
H16	0	1	0	0	0	0	1	0	0	0	0	2	4
H17	1	1	0	0	0	0	0	0	0	1	0	1	4
H18	1	1	0	0	0	0	0	0	0	0	0	1	3
H19	1	0	0	0	1	0	0	0	0	0	0	2	4

業態 / 時間帯 / 暦年	その他乗用												
	0～2	2～4	4～6	6～8	8～10	10～12	12～14	14～16	16～18	18～20	20～22	22～24	合 計
H13	1	0	0	1	1	0	0	0	0	0	2	0	5
H14	0	0	1	0	0	1	0	0	0	1	0	0	3
H15	1	1	0	1	0	0	0	0	0	0	0	0	3
H16	0	0	0	0	0	0	0	1	0	0	0	0	1
H17	1	0	0	0	0	0	0	0	0	0	1	0	2
H18	0	1	0	1	0	0	0	0	0	0	0	0	2
H19	0	0	2	0	0	0	0	0	0	1	0	0	3

業態 / 時間帯 / 暦年	合計												
	0～2	2～4	4～6	6～8	8～10	10～12	12～14	14～16	16～18	18～20	20～22	22～24	合 計
H13	12	8	2	3	4	3	2	0	0	5	6	12	57
H14	15	7	3	4	5	2	2	4	2	2	7	2	55
H15	10	11	8	3	1	3	2	1	4	10	7	9	69
H16	7	5	1	5	2	2	3	2	0	3	6	9	45
H17	11	9	7	1	0	1	0	2	3	5	4	9	52
H18	11	8	5	5	2	3	1	0	2	3	4	5	49
H19	10	3	6	1	2	2	0	0	0	4	1	7	36

業態 / 時間帯 / 暦年	貨物自動車												
	大型（旧：政令大型）												
	0～2	2～4	4～6	6～8	8～10	10～12	12～14	14～16	16～18	18～20	20～22	22～24	合 計
H13	30	26	43	30	24	36	18	23	14	16	17	19	296
H14	27	31	41	32	34	24	25	23	17	15	19	28	316
H15	24	31	42	20	24	34	21	23	14	14	16	20	283
H16	22	30	42	25	24	21	18	15	11	18	13	21	260
H17	25	32	45	19	20	22	24	14	10	18	14	27	270
H18	20	30	38	23	16	28	18	12	22	16	15	17	255
H19	21	34	33	18	22	16	24	17	18	13	12	17	245

業態 / 時間帯 / 暦年	貨物自動車												
	中型（旧：大型）												
	0～2	2～4	4～6	6～8	8～10	10～12	12～14	14～16	16～18	18～20	20～22	22～24	合 計
H13	6	7	14	10	7	7	7	5	4	1	5	9	82
H14	8	6	3	7	3	12	7	5	2	4	4	8	69
H15	9	8	7	5	5	9	3	8	2	4	2	6	68
H16	6	6	13	3	7	4	4	10	2	1	7	6	69
H17	6	3	7	5	3	10	8	4	3	5	6	5	65
H18	4	7	5	4	3	6	3	2	2	5	1	7	49
H19	4	6	5	2	7	4	4	3	1	3	1	3	43

業態 / 時間帯 / 暦年	貨物自動車												
	中型（旧：大型以外）・普通												
	0～2	2～4	4～6	6～8	8～10	10～12	12～14	14～16	16～18	18～20	20～22	22～24	合 計
H13	21	34	39	26	15	28	21	32	21	14	14	13	278
H14	19	25	47	24	23	27	21	23	17	18	10	12	266
H15	20	33	44	26	25	25	21	18	17	20	12	12	273
H16	17	39	31	28	34	38	19	22	18	7	6	18	277
H17	19	30	38	27	21	26	13	22	10	19	14	13	252
H18	17	21	35	20	13	27	21	22	11	13	10	14	224
H19	13	23	37	32	12	15	29	13	17	10	9	12	222

業態 / 時間帯 / 暦年	貨物自動車												
	軽												
	0～2	2～4	4～6	6～8	8～10	10～12	12～14	14～16	16～18	18～20	20～22	22～24	合 計
H13	1	3	1	2	3	2	1	1	5	1	3	1	24
H14	2	2	3	1	2	1	2	0	3	2	1	1	20
H15	3	3	1	2	4	3	3	2	4	2	0	3	30
H16	1	1	1	4	1	0	1	2	2	3	2	2	20
H17	3	3	4	4	4	1	7	2	2	2	2	3	37
H18	4	1	3	5	0	9	0	1	2	2	1	3	31
H19	1	2	2	1	0	2	1	2	2	2	1	1	17

業態 / 時間帯 / 暦年	貨物自動車												
	合計												
	0～2	2～4	4～6	6～8	8～10	10～12	12～14	14～16	16～18	18～20	20～22	22～24	合 計
H13	58	70	97	68	49	73	47	61	44	32	39	42	680
H14	56	64	94	64	62	64	55	51	39	39	34	49	671
H15	56	75	94	53	58	71	48	51	37	40	30	41	654
H16	46	76	87	60	66	63	42	49	33	29	28	47	626
H17	53	68	94	55	48	59	52	42	25	44	36	48	624
H18	45	59	81	52	32	70	42	37	37	36	27	41	559
H19	39	65	77	53	41	37	58	35	38	28	23	33	527

15－1．業態別の曜日別事故件数（H13～H19）

業態 / 曜日 / 暦年	バス 乗合							
	月	火	水	木	金	土	日	合計
H13	441	505	484	452	524	371	290	3,067
H14	435	491	461	479	530	331	267	2,994
H15	495	479	526	459	550	354	306	3,169
H16	502	465	457	476	511	390	258	3,059
H17	527	454	461	491	545	372	296	3,146
H18	507	494	508	516	497	393	298	3,213
H19	504	444	414	457	482	379	294	2,974

業態 / 曜日 / 暦年	バス 貸切							
	月	火	水	木	金	土	日	合計
H13	62	66	59	59	67	76	97	486
H14	50	57	50	60	64	75	83	439
H15	60	55	62	62	68	76	74	457
H16	52	51	72	60	62	93	85	475
H17	52	68	61	59	68	89	81	478
H18	57	56	62	61	73	74	84	467
H19	54	53	55	64	56	76	82	440

業態 / 曜日 / 暦年	バス その他							
	月	火	水	木	金	土	日	合計
H13	21	15	23	18	11	14	11	113
H14	13	22	22	21	19	15	14	126
H15	14	18	24	20	23	14	19	132
H16	28	24	27	31	32	33	15	190
H17	32	25	30	35	37	28	22	209
H18	36	35	34	36	37	15	24	217
H19	23	48	34	29	39	26	36	235

業態 / 曜日 / 暦年	バス 合計							
	月	火	水	木	金	土	日	合計
H13	524	586	566	529	602	461	398	3,666
H14	498	570	533	560	613	421	364	3,559
H15	569	552	612	541	641	444	399	3,758
H16	582	540	556	567	605	516	358	3,724
H17	611	547	552	585	650	489	399	3,833
H18	600	585	604	613	607	482	406	3,897
H19	581	545	503	550	577	481	412	3,649

業態 / 曜日 / 暦年	ハイタク 法人							
	月	火	水	木	金	土	日	合計
H13	2,894	3,348	3,411	3,456	3,777	3,207	2,241	22,334
H14	2,855	3,431	3,392	3,245	3,547	3,194	2,242	21,906
H15	2,997	3,493	3,438	3,494	3,815	3,303	2,408	22,948
H16	3,093	3,414	3,372	3,596	3,904	3,319	2,428	23,126
H17	3,194	3,424	3,458	3,527	3,879	3,446	2,402	23,330
H18	2,938	3,252	3,424	3,377	3,633	3,286	2,317	22,227
H19	2,637	3,107	3,146	3,155	3,684	3,070	2,279	21,078

業態 / 曜日 / 暦年	ハイタク 個人							
	月	火	水	木	金	土	日	合計
H13	232	278	274	275	309	231	104	1,703
H14	209	296	271	279	334	232	108	1,729
H15	224	283	278	286	306	249	108	1,734
H16	207	255	282	251	300	253	118	1,666
H17	245	279	284	291	285	260	136	1,780
H18	226	290	282	302	294	227	121	1,742
H19	190	269	266	273	310	258	112	1,678

業態 / 曜日 / 暦年	その他乗用							
	月	火	水	木	金	土	日	合計
H13	278	293	291	324	317	283	229	2,015
H14	316	323	362	350	423	327	234	2,335
H15	365	381	398	392	435	382	250	2,603
H16	305	381	356	328	396	326	220	2,312
H17	374	402	405	439	419	382	263	2,684
H18	376	410	413	422	430	393	291	2,735
H19	453	544	526	512	604	493	331	3,463

業態 / 曜日 / 暦年	合計							
	月	火	水	木	金	土	日	合計
H13	3,404	3,919	3,976	4,055	4,403	3,721	2,574	26,052
H14	3,380	4,050	4,025	3,874	4,304	3,753	2,584	25,970
H15	3,586	4,157	4,114	4,172	4,556	3,934	2,766	27,285
H16	3,605	4,050	4,010	4,175	4,600	3,898	2,766	27,104
H17	3,813	4,105	4,147	4,257	4,583	4,088	2,801	27,794
H18	3,540	3,952	4,119	4,101	4,357	3,906	2,729	26,704
H19	3,280	3,920	3,938	3,940	4,598	3,821	2,722	26,219

業態 / 曜日 / 暦年	貨物自動車							
	大型（旧：政令大型）							
	月	火	水	木	金	土	日	合計
H13	1,411	1,439	1,441	1,406	1,348	925	401	8,371
H14	1,199	1,374	1,287	1,229	1,268	900	380	7,637
H15	1,264	1,272	1,359	1,311	1,194	969	344	7,713
H16	1,304	1,321	1,298	1,327	1,211	842	365	7,668
H17	1,246	1,374	1,228	1,239	1,152	862	339	7,440
H18	1,219	1,276	1,178	1,171	1,193	812	332	7,181
H19	1,132	1,235	1,152	1,132	1,178	771	313	6,913

業態 / 曜日 / 暦年	貨物自動車							
	中型（旧：大型）							
	月	火	水	木	金	土	日	合計
H13	736	783	792	764	762	531	222	4,590
H14	753	891	839	822	818	552	216	4,891
H15	732	860	867	836	856	556	183	4,890
H16	853	835	760	758	791	526	225	4,748
H17	832	859	773	789	785	584	215	4,837
H18	745	757	728	741	698	469	183	4,321
H19	565	623	598	632	589	405	164	3,576

業態 / 曜日 / 暦年	貨物自動車							
	中型（旧：大型以外）・普通							
	月	火	水	木	金	土	日	合計
H13	3,365	3,404	3,187	3,306	3,486	2,440	1,142	20,330
H14	2,994	3,374	3,314	3,195	3,373	2,381	1,001	19,632
H15	3,143	3,346	3,324	3,210	3,333	2,467	1,064	19,887
H16	3,299	3,381	3,205	3,164	3,540	2,339	1,057	19,985
H17	3,302	3,382	3,180	3,161	3,245	2,419	1,022	19,711
H18	3,194	3,128	2,981	2,992	3,210	2,308	996	18,809
H19	2,709	2,892	2,666	2,761	2,931	2,039	862	16,860

業態 / 曜日 / 暦年	貨物自動車							
	軽							
	月	火	水	木	金	土	日	合計
H13	615	684	645	680	664	507	324	4,119
H14	623	720	735	665	711	490	333	4,277
H15	696	789	771	763	821	591	357	4,788
H16	687	818	776	757	801	612	354	4,805
H17	663	841	753	763	780	644	350	4,794
H18	674	726	774	806	749	574	326	4,629
H19	728	772	743	697	786	588	342	4,656

業態 / 曜日 / 暦年	貨物自動車							
	合計							
	月	火	水	木	金	土	日	合計
H13	6,127	6,310	6,065	6,156	6,260	4,403	2,089	37,410
H14	5,569	6,359	6,175	5,911	6,170	4,323	1,930	36,437
H15	5,835	6,267	6,321	6,120	6,204	4,583	1,948	37,278
H16	6,143	6,355	6,039	6,006	6,343	4,319	2,001	37,206
H17	6,043	6,456	5,934	5,952	5,962	4,509	1,926	36,782
H18	5,832	5,887	5,661	5,710	5,850	4,163	1,837	34,940
H19	5,134	5,522	5,159	5,222	5,484	3,803	1,681	32,005

15－2．業態別の曜日別死亡事故件数（H13～H19）

業態 / 曜日 / 暦年	バス 乗合							
	月	火	水	木	金	土	日	合計
H13	3	2	0	3	3	4	4	19
H14	3	0	2	3	1	1	0	10
H15	1	3	2	2	4	1	1	14
H16	3	2	1	4	3	2	3	18
H17	3	1	2	4	2	1	1	14
H18	1	2	3	3	4	0	3	16
H19	2	4	1	3	3	3	1	17

業態 / 曜日 / 暦年	バス 貸切							
	月	火	水	木	金	土	日	合計
H13	1	0	0	2	0	0	0	3
H14	0	1	1	1	0	3	2	8
H15	1	1	1	1	0	1	2	7
H16	1	0	4	2	0	2	1	10
H17	0	0	1	0	3	3	0	7
H18	0	1	0	1	4	3	0	9
H19	0	1	1	0	0	1	3	6

業態 / 曜日 / 暦年	バス その他							
	月	火	水	木	金	土	日	合計
H13	0	0	0	0	0	0	0	0
H14	0	0	0	1	0	0	0	1
H15	0	0	1	0	0	0	1	2
H16	0	0	0	0	0	1	0	1
H17	0	0	0	0	1	0	0	1
H18	0	0	0	0	0	1	0	1
H19	0	0	0	0	0	0	0	0

業態 / 曜日 / 暦年	バス 合計							
	月	火	水	木	金	土	日	合計
H13	4	2	0	5	3	4	4	22
H14	3	1	3	5	1	4	2	19
H15	2	4	4	3	4	2	4	23
H16	4	2	5	6	3	5	4	29
H17	3	1	3	4	6	4	1	22
H18	1	3	3	4	8	4	3	26
H19	2	5	2	3	3	4	4	23

業態 / 曜日 / 暦年	ハイタク 法人							
	月	火	水	木	金	土	日	合計
H13	4	8	8	6	7	10	2	45
H14	4	10	9	5	6	7	6	47
H15	2	10	9	6	9	14	11	61
H16	6	6	7	5	5	9	2	40
H17	3	7	3	6	9	9	9	46
H18	3	4	11	5	8	8	5	44
H19	3	2	3	5	2	7	7	29

業態 / 曜日 / 暦年	ハイタク 個人							
	月	火	水	木	金	土	日	合計
H13	0	1	2	1	1	0	2	7
H14	0	4	0	0	0	1	0	5
H15	0	1	1	1	2	0	0	5
H16	1	0	0	3	0	0	0	4
H17	0	0	1	1	1	0	1	4
H18	1	0	0	0	2	0	0	3
H19	0	1	0	1	1	0	1	4

業態 / 曜日 / 暦年	その他乗用							
	月	火	水	木	金	土	日	合計
H13	1	2	1	1	0	0	0	5
H14	0	0	1	1	1	0	0	3
H15	0	0	0	0	0	2	1	3
H16	0	0	0	0	1	0	0	1
H17	1	0	0	0	0	1	0	2
H18	0	0	1	1	0	0	0	2
H19	1	1	0	0	1	0	0	3

業態 / 曜日 / 暦年	合計							
	月	火	水	木	金	土	日	合計
H13	5	11	11	8	8	10	4	57
H14	4	14	10	6	7	8	6	55
H15	2	11	10	7	11	16	12	69
H16	7	6	7	8	6	9	2	45
H17	4	7	4	7	10	10	10	52
H18	4	4	12	6	10	8	5	49
H19	4	4	3	6	4	7	8	36

業態 / 曜日 / 暦年	貨物自動車							
	大型（旧：政令大型）							
	月	火	水	木	金	土	日	合計
H13	49	50	46	48	51	35	17	296
H14	39	55	54	56	56	35	21	316
H15	38	56	51	45	45	37	11	283
H16	40	41	45	45	44	34	11	260
H17	49	46	50	46	49	20	10	270
H18	26	42	36	50	51	33	17	255
H19	34	43	52	36	33	35	12	245

業態 / 曜日 / 暦年	貨物自動車							
	中型（旧：大型）							
	月	火	水	木	金	土	日	合計
H13	12	13	15	14	12	11	5	82
H14	6	9	12	13	12	11	6	69
H15	13	9	17	6	12	9	2	68
H16	11	11	8	14	9	9	7	69
H17	10	10	12	13	11	6	3	65
H18	10	6	11	6	7	7	2	49
H19	10	8	3	6	10	5	1	43

業態 / 曜日 / 暦年	貨物自動車							
	中型（旧：大型以外）・普通							
	月	火	水	木	金	土	日	合計
H13	41	56	45	46	40	29	21	278
H14	39	33	48	40	43	46	17	266
H15	31	40	39	47	49	43	24	273
H16	43	56	44	38	42	42	12	277
H17	42	26	54	44	41	30	15	252
H18	31	25	36	33	41	39	19	224
H19	42	40	28	30	31	39	12	222

業態 / 曜日 / 暦年	貨物自動車							
	軽							
	月	火	水	木	金	土	日	合計
H13	0	3	3	8	8	0	2	24
H14	1	1	6	1	2	6	3	20
H15	5	4	4	4	5	3	5	30
H16	3	2	3	1	5	3	3	20
H17	8	8	6	2	9	1	3	37
H18	6	2	3	6	9	2	3	31
H19	5	1	5	2	1	2	1	17

業態 / 曜日 / 暦年	貨物自動車							
	合計							
	月	火	水	木	金	土	日	合計
H13	102	122	109	116	111	75	45	680
H14	85	98	120	110	113	98	47	671
H15	87	109	111	102	111	92	42	654
H16	97	110	100	98	100	88	33	626
H17	109	90	122	105	110	57	31	624
H18	73	75	86	95	108	81	41	559
H19	91	92	88	74	75	81	26	527

16－1．業態別の月別事故件数

業態 / 月 / 暦年	バス 乗合												
	1月	2月	3月	4月	5月	6月	7月	8月	9月	10月	11月	12月	合計
H 4	143	139	178	198	161	158	182	134	196	222	186	210	2,107
H 5	167	166	170	188	176	186	204	183	180	215	220	218	2,273
H 6	215	192	191	204	183	195	176	163	206	216	220	214	2,375
H 7	163	187	210	179	193	241	186	190	189	213	191	199	2,341
H 8	194	200	185	206	204	175	176	188	190	238	201	222	2,379
H 9	179	187	204	214	179	213	194	174	190	210	209	208	2,361
H10	199	172	187	197	199	200	217	182	193	224	236	217	2,423
H11	199	175	193	207	205	182	251	210	208	231	229	231	2,521
H12	230	230	243	241	251	249	259	236	239	289	237	298	3,002
H13	241	253	265	255	250	271	252	240	262	265	261	252	3,067
H14	242	231	226	236	276	216	266	207	255	300	278	261	2,994
H15	246	244	233	242	255	253	252	249	283	296	304	312	3,169
H16	230	228	306	253	236	255	267	247	243	250	271	273	3,059
H17	211	252	243	249	243	283	266	243	288	279	289	300	3,146
H18	246	242	286	253	259	266	268	243	279	288	277	306	3,213
H19	211	233	249	223	257	247	241	252	254	261	286	260	2,974

業態 / 月 / 暦年	バス 貸切												
	1月	2月	3月	4月	5月	6月	7月	8月	9月	10月	11月	12月	合計
H 4	37	30	25	16	37	29	40	19	31	43	35	22	364
H 5	22	26	28	26	33	36	20	21	24	35	31	18	320
H 6	28	36	36	23	23	25	24	15	39	46	46	19	360
H 7	33	24	27	29	27	22	29	19	25	48	40	25	348
H 8	22	35	34	27	29	17	29	22	32	35	36	20	338
H 9	34	31	30	31	33	26	26	20	26	38	46	22	363
H10	21	33	42	25	19	34	33	28	27	47	47	26	382
H11	23	46	21	23	23	27	32	33	24	36	47	30	365
H12	25	53	35	26	32	42	37	31	31	51	53	34	450
H13	39	54	34	31	45	39	37	39	40	44	53	31	486
H14	26	38	31	35	38	39	38	37	28	56	37	36	439
H15	32	32	44	30	39	41	41	29	35	44	54	36	457
H16	28	43	38	36	45	37	37	32	44	65	42	28	475
H17	24	43	39	35	40	32	43	43	36	57	49	37	478
H18	31	31	49	27	33	32	38	39	45	56	53	33	467
H19	25	36	31	47	35	33	47	31	23	59	44	29	440

業態 / 月 / 暦年	バス												
	その他												
	1月	2月	3月	4月	5月	6月	7月	8月	9月	10月	11月	12月	合計
H4													
H5													
H6													
H7													
H8													
H9													
H10													
H11													
H12													
H13	7	9	10	8	5	14	8	11	8	11	13	9	113
H14	8	8	13	11	9	9	14	10	7	8	12	17	126
H15	12	2	19	11	12	7	9	9	11	15	9	16	132
H16	18	11	14	17	11	18	22	14	15	15	18	17	190
H17	21	16	20	13	18	9	10	16	12	33	17	24	209
H18	18	18	19	19	18	11	16	18	25	11	22	22	217
H19	14	18	19	17	24	19	17	22	26	17	23	19	235

業態 / 月 / 暦年	バス												
	合計												
	1月	2月	3月	4月	5月	6月	7月	8月	9月	10月	11月	12月	合計
H4	180	169	203	214	198	187	222	153	227	265	221	232	2,471
H5	189	192	198	214	209	222	224	204	204	250	251	236	2,593
H6	243	228	227	227	206	220	200	178	245	262	266	233	2,735
H7	196	211	237	208	220	263	215	209	214	261	231	224	2,689
H8	216	235	219	233	233	192	205	210	222	273	237	242	2,717
H9	213	218	234	245	212	239	220	194	216	248	255	230	2,724
H10	220	205	229	222	218	234	250	210	220	271	283	243	2,805
H11	222	221	214	230	228	209	283	243	232	267	276	261	2,886
H12	255	283	278	267	283	291	296	267	270	340	290	332	3,452
H13	287	316	309	294	300	324	297	290	310	320	327	292	3,666
H14	276	277	270	282	323	264	318	254	290	364	327	314	3,559
H15	290	278	296	283	306	301	302	287	329	355	367	364	3,758
H16	276	282	358	306	292	310	326	293	302	330	331	318	3,724
H17	256	311	302	297	301	324	319	302	336	369	355	361	3,833
H18	295	291	354	299	310	309	322	300	349	355	352	361	3,897
H19	250	287	299	287	316	299	305	305	303	337	353	308	3,649

業態 / 月 / 暦年	ハイタク												
	法人												
	1月	2月	3月	4月	5月	6月	7月	8月	9月	10月	11月	12月	合計
H 4	1,060	1,034	1,199	1,225	1,294	1,287	1,351	1,243	1,268	1,349	1,286	1,429	15,025
H 5	1,106	1,057	1,284	1,291	1,275	1,326	1,401	1,232	1,342	1,449	1,412	1,453	15,628
H 6	1,237	1,121	1,312	1,331	1,354	1,386	1,545	1,357	1,434	1,454	1,450	1,642	16,623
H 7	1,318	1,226	1,430	1,469	1,378	1,490	1,589	1,382	1,407	1,520	1,604	1,637	17,450
H 8	1,209	1,250	1,452	1,376	1,467	1,505	1,525	1,438	1,414	1,577	1,606	1,650	17,469
H 9	1,314	1,395	1,506	1,489	1,534	1,632	1,660	1,485	1,478	1,589	1,592	1,668	18,342
H10	1,376	1,288	1,550	1,543	1,570	1,675	1,759	1,580	1,674	1,786	1,679	1,921	19,401
H11	1,538	1,517	1,799	1,700	1,607	1,839	1,984	1,862	1,752	1,948	1,827	1,978	21,351
H12	1,734	1,677	2,007	1,978	1,899	2,070	2,111	2,002	2,021	2,086	1,942	2,226	23,753
H13	1,756	1,617	1,860	1,807	1,797	1,828	1,944	1,807	1,845	2,072	1,949	2,052	22,334
H14	1,594	1,459	1,910	1,842	1,876	1,803	1,981	1,849	1,809	1,873	1,888	2,022	21,906
H15	1,739	1,619	1,900	1,919	1,838	1,832	2,103	1,904	1,926	2,048	2,040	2,080	22,948
H16	1,766	1,732	1,890	1,944	1,862	1,915	2,071	1,900	1,891	2,068	1,885	2,202	23,126
H17	1,848	1,800	1,993	1,902	1,846	1,840	2,089	1,976	1,875	1,992	1,912	2,257	23,330
H18	1,618	1,687	1,941	1,816	1,774	1,810	1,955	1,824	1,766	1,964	1,880	2,192	22,227
H19	1,653	1,610	1,822	1,775	1,678	1,742	1,853	1,795	1,742	1,790	1,708	1,910	21,078

業態 / 月 / 暦年	ハイタク												
	個人												
	1月	2月	3月	4月	5月	6月	7月	8月	9月	10月	11月	12月	合計
H 4	90	57	97	109	86	101	127	93	111	93	103	116	1,183
H 5	86	87	110	126	107	107	121	86	94	109	99	121	1,253
H 6	104	91	112	110	108	95	122	92	109	114	119	132	1,308
H 7	89	97	112	110	101	134	100	109	95	121	117	121	1,306
H 8	84	104	103	109	118	109	119	95	97	113	115	128	1,294
H 9	99	86	101	130	151	114	136	114	133	138	106	126	1,434
H10	101	98	104	118	120	121	137	130	130	148	126	138	1,471
H11	118	107	126	131	127	159	156	116	156	156	140	199	1,691
H12	114	149	156	154	146	155	188	168	145	140	165	191	1,871
H13	128	115	129	129	143	157	128	105	168	150	175	176	1,703
H14	133	147	166	145	158	138	155	110	132	158	144	143	1,729
H15	134	125	139	137	137	127	161	129	151	165	182	147	1,734
H16	125	132	143	127	112	149	130	142	128	148	152	178	1,666
H17	145	111	158	139	126	159	174	146	148	156	147	171	1,780
H18	123	136	143	152	142	135	143	131	131	161	141	204	1,742
H19	137	123	121	164	135	134	129	140	149	145	151	150	1,678

業態 月 / 暦年	その他乗用												
	1月	2月	3月	4月	5月	6月	7月	8月	9月	10月	11月	12月	合計
H 4													
H 5													
H 6													
H 7													
H 8													
H 9													
H10													
H11													
H12													
H13	105	130	177	152	175	182	169	157	174	208	187	199	2,015
H14	158	153	205	199	213	183	192	190	191	212	230	209	2,335
H15	220	206	237	232	214	219	200	232	189	209	219	226	2,603
H16	171	178	197	199	168	209	182	163	181	207	210	247	2,312
H17	197	183	221	224	212	209	224	206	266	239	232	271	2,684
H18	191	177	246	224	222	230	228	232	230	233	274	248	2,735
H19	245	227	296	316	316	308	291	324	236	311	298	295	3,463

業態 月 / 暦年	合計												
	1月	2月	3月	4月	5月	6月	7月	8月	9月	10月	11月	12月	合計
H 4	1,150	1,091	1,296	1,334	1,380	1,388	1,478	1,336	1,379	1,442	1,389	1,545	16,208
H 5	1,192	1,144	1,394	1,417	1,382	1,433	1,522	1,318	1,436	1,558	1,511	1,574	16,881
H 6	1,341	1,212	1,424	1,441	1,462	1,481	1,667	1,449	1,543	1,568	1,569	1,774	17,931
H 7	1,407	1,323	1,542	1,579	1,479	1,624	1,689	1,491	1,502	1,641	1,721	1,758	18,756
H 8	1,293	1,354	1,555	1,485	1,585	1,614	1,644	1,533	1,511	1,690	1,721	1,778	18,763
H 9	1,413	1,481	1,607	1,619	1,685	1,746	1,796	1,599	1,611	1,727	1,698	1,794	19,776
H10	1,477	1,386	1,654	1,661	1,690	1,796	1,896	1,710	1,804	1,934	1,805	2,059	20,872
H11	1,656	1,624	1,925	1,831	1,734	1,998	2,140	1,978	1,908	2,104	1,967	2,177	23,042
H12	1,848	1,826	2,163	2,132	2,045	2,225	2,299	2,170	2,166	2,226	2,107	2,417	25,624
H13	1,989	1,862	2,166	2,088	2,115	2,167	2,241	2,069	2,187	2,430	2,311	2,427	26,052
H14	1,885	1,759	2,281	2,186	2,247	2,124	2,328	2,149	2,132	2,243	2,262	2,374	25,970
H15	2,093	1,950	2,276	2,288	2,189	2,178	2,464	2,265	2,266	2,422	2,441	2,453	27,285
H16	2,062	2,042	2,230	2,270	2,142	2,273	2,383	2,205	2,200	2,423	2,247	2,627	27,104
H17	2,190	2,094	2,372	2,265	2,184	2,208	2,487	2,328	2,289	2,387	2,291	2,699	27,794
H18	1,932	2,000	2,330	2,192	2,138	2,175	2,326	2,187	2,127	2,358	2,295	2,644	26,704
H19	2,035	1,960	2,239	2,255	2,129	2,184	2,273	2,259	2,127	2,246	2,157	2,355	26,219

業態 / 月 / 暦年	貨物自動車												
	大型（旧：政令大型）												
	1月	2月	3月	4月	5月	6月	7月	8月	9月	10月	11月	12月	合計
H 4	330	381	328	351	331	398	373	380	382	408	356	468	4,486
H 5	314	411	434	346	313	372	406	360	404	420	437	476	4,693
H 6	358	440	426	370	367	439	451	480	530	507	516	560	5,444
H 7	545	545	586	509	429	499	578	560	524	610	631	631	6,647
H 8	492	609	558	506	474	502	544	479	526	627	582	650	6,549
H 9	545	632	593	550	446	488	610	489	611	568	534	548	6,614
H10	558	520	554	520	489	514	580	546	568	638	587	707	6,781
H11	523	604	653	538	470	555	609	607	615	665	704	754	7,297
H12	582	781	761	632	541	653	724	764	718	753	748	870	8,527
H13	665	791	866	649	637	600	700	632	672	721	718	720	8,371
H14	583	613	635	587	582	590	640	616	647	691	700	753	7,637
H15	656	662	669	559	601	562	625	629	625	710	659	756	7,713
H16	580	643	740	568	497	592	671	631	613	702	694	737	7,668
H17	633	664	739	536	486	573	587	562	613	626	603	818	7,440
H18	596	623	666	544	533	528	565	597	591	629	624	685	7,181
H19	450	553	603	491	552	628	585	627	593	595	615	621	6,913

業態 / 月 / 暦年	貨物自動車												
	中型（旧：大型）												
	1月	2月	3月	4月	5月	6月	7月	8月	9月	10月	11月	12月	合計
H 4	257	313	286	310	304	321	315	318	333	361	351	395	3,864
H 5	285	303	343	295	249	287	336	333	330	365	334	384	3,844
H 6	263	346	350	325	309	333	363	366	367	353	325	359	4,059
H 7	281	361	370	322	321	295	334	302	318	377	363	367	4,011
H 8	312	365	365	319	306	279	381	342	337	376	354	398	4,134
H 9	291	335	351	315	336	343	375	341	362	418	379	406	4,252
H10	326	351	368	303	268	303	360	288	309	367	324	352	3,919
H11	308	290	373	314	281	329	395	327	342	357	354	391	4,061
H12	290	341	411	379	323	379	365	332	376	373	393	388	4,350
H13	295	329	440	366	324	364	419	346	429	443	409	426	4,590
H14	328	334	407	401	401	358	429	426	378	462	442	525	4,891
H15	438	350	466	398	424	356	409	382	413	427	384	443	4,890
H16	373	367	445	353	313	437	400	359	402	429	429	441	4,748
H17	376	405	483	388	343	351	408	380	389	405	406	503	4,837
H18	298	366	396	362	303	321	353	413	368	366	373	402	4,321
H19	285	304	361	277	297	273	284	295	285	289	301	325	3,576

業態 / 月 / 暦年	貨物自動車												
	中型（旧：大型以外）・普通												
	1月	2月	3月	4月	5月	6月	7月	8月	9月	10月	11月	12月	合計
H 4	999	1,062	1,216	1,230	1,224	1,355	1,467	1,253	1,325	1,449	1,313	1,451	15,344
H 5	1,014	1,178	1,353	1,238	1,105	1,327	1,417	1,321	1,409	1,484	1,395	1,480	15,721
H 6	1,144	1,271	1,339	1,316	1,183	1,414	1,632	1,465	1,420	1,404	1,446	1,577	16,611
H 7	1,193	1,224	1,493	1,312	1,312	1,393	1,627	1,523	1,435	1,548	1,515	1,607	17,182
H 8	1,224	1,404	1,435	1,329	1,329	1,398	1,611	1,455	1,471	1,636	1,550	1,577	17,419
H 9	1,300	1,283	1,593	1,464	1,384	1,436	1,673	1,362	1,455	1,513	1,496	1,628	17,587
H10	1,292	1,300	1,493	1,430	1,315	1,457	1,598	1,390	1,521	1,589	1,381	1,620	17,386
H11	1,248	1,383	1,546	1,481	1,311	1,475	1,673	1,598	1,632	1,671	1,582	1,763	18,363
H12	1,303	1,587	1,693	1,588	1,503	1,669	1,789	1,779	1,770	1,752	1,660	1,983	20,076
H13	1,571	1,499	1,822	1,652	1,595	1,687	1,820	1,669	1,648	1,752	1,741	1,874	20,330
H14	1,356	1,425	1,682	1,571	1,567	1,571	1,837	1,646	1,645	1,817	1,648	1,867	19,632
H15	1,607	1,484	1,752	1,508	1,447	1,538	1,736	1,694	1,728	1,820	1,723	1,850	19,887
H16	1,484	1,446	1,736	1,595	1,467	1,691	1,927	1,620	1,694	1,753	1,681	1,891	19,985
H17	1,492	1,601	1,816	1,522	1,408	1,522	1,792	1,713	1,592	1,637	1,643	1,973	19,711
H18	1,333	1,444	1,730	1,457	1,418	1,496	1,653	1,714	1,531	1,662	1,557	1,814	18,809
H19	1,245	1,376	1,603	1,375	1,392	1,379	1,443	1,527	1,323	1,402	1,333	1,462	16,860

業態 / 月 / 暦年	貨物自動車												
	軽												
	1月	2月	3月	4月	5月	6月	7月	8月	9月	10月	11月	12月	合計
H 4	127	126	151	154	195	172	225	137	177	175	188	239	2,066
H 5	109	145	175	171	157	147	219	184	151	202	191	257	2,108
H 6	127	156	169	196	164	189	234	183	193	173	202	275	2,261
H 7	140	201	207	187	189	193	251	222	207	224	223	308	2,552
H 8	162	178	195	222	194	218	283	230	215	222	245	301	2,665
H 9	213	215	213	223	228	242	307	245	215	310	266	350	3,027
H10	183	195	244	238	246	250	296	263	246	263	257	356	3,037
H11	225	191	271	264	234	283	329	257	332	312	313	432	3,443
H12	235	251	304	328	310	326	448	306	348	382	354	462	4,054
H13	250	281	351	314	345	321	413	353	300	363	375	453	4,119
H14	298	298	374	364	324	345	396	337	304	368	384	485	4,277
H15	314	315	405	349	379	392	469	371	428	415	421	530	4,788
H16	356	352	386	370	347	419	487	374	359	415	440	500	4,805
H17	343	324	414	350	341	371	456	409	398	386	436	566	4,794
H18	353	367	388	356	356	361	442	354	338	384	405	525	4,629
H19	304	340	391	378	340	367	406	440	367	386	420	517	4,656

業態 / 月 / 暦年	貨物自動車												
	合計												
	1月	2月	3月	4月	5月	6月	7月	8月	9月	10月	11月	12月	合計
H 4	1,713	1,882	1,981	2,045	2,054	2,246	2,380	2,088	2,217	2,393	2,208	2,553	25,760
H 5	1,722	2,037	2,305	2,050	1,824	2,133	2,378	2,198	2,294	2,471	2,357	2,597	26,366
H 6	1,892	2,213	2,284	2,207	2,023	2,375	2,680	2,494	2,510	2,437	2,489	2,771	28,375
H 7	2,159	2,331	2,656	2,330	2,251	2,380	2,790	2,607	2,484	2,759	2,732	2,913	30,392
H 8	2,190	2,556	2,553	2,376	2,303	2,397	2,819	2,506	2,549	2,861	2,731	2,926	30,767
H 9	2,349	2,465	2,750	2,552	2,394	2,509	2,965	2,437	2,643	2,809	2,675	2,932	31,480
H10	2,359	2,366	2,659	2,491	2,318	2,524	2,834	2,487	2,644	2,857	2,549	3,035	31,123
H11	2,304	2,468	2,843	2,597	2,296	2,642	3,006	2,789	2,921	3,005	2,953	3,340	33,164
H12	2,410	2,960	3,169	2,927	2,677	3,027	3,326	3,181	3,212	3,260	3,155	3,703	37,007
H13	2,781	2,900	3,479	2,981	2,901	2,972	3,352	3,000	3,049	3,279	3,243	3,473	37,410
H14	2,565	2,670	3,098	2,923	2,874	2,864	3,302	3,025	2,974	3,338	3,174	3,630	36,437
H15	3,015	2,811	3,292	2,814	2,851	2,848	3,239	3,076	3,194	3,372	3,187	3,579	37,278
H16	2,793	2,808	3,307	2,886	2,624	3,139	3,485	2,984	3,068	3,299	3,244	3,569	37,206
H17	2,844	2,994	3,452	2,796	2,578	2,817	3,243	3,064	2,992	3,054	3,088	3,860	36,782
H18	2,580	2,800	3,180	2,719	2,610	2,706	3,013	3,078	2,828	3,041	2,959	3,426	34,940
H19	2,284	2,573	2,958	2,521	2,581	2,647	2,718	2,889	2,568	2,672	2,669	2,925	32,005

16－2．業態別の月別死亡事故件数

業態 / 月 / 暦年	バス 乗合												
	1月	2月	3月	4月	5月	6月	7月	8月	9月	10月	11月	12月	合計
H4	2	3	1	1	1	2	2	1	1	2	0	4	20
H5	1	2	2	2	2	1	3	1	3	3	3	0	23
H6	2	1	1	3	3	1	2	1	2	4	1	3	24
H7	1	1	1	3	0	1	2	0	1	2	2	2	16
H8	1	1	4	1	2	0	1	0	0	3	2	3	18
H9	2	2	1	3	2	1	2	0	3	2	1	3	22
H10	2	3	3	0	1	2	0	0	1	1	3	3	19
H11	1	2	2	2	1	0	0	3	0	3	3	2	19
H12	2	1	1	1	2	2	0	3	1	1	1	2	17
H13	1	3	2	1	1	3	1	1	1	2	0	3	19
H14	0	3	1	1	0	1	0	1	1	1	1	0	10
H15	1	1	1	2	4	2	2	1	0	0	0	0	14
H16	3	1	0	0	2	1	1	1	0	1	2	6	18
H17	1	1	5	2	0	0	0	1	0	0	2	2	14
H18	0	1	0	1	0	1	2	1	2	1	4	3	16
H19	2	0	0	0	1	1	3	1	3	3	3	0	17

業態 / 月 / 暦年	バス 貸切												
	1月	2月	3月	4月	5月	6月	7月	8月	9月	10月	11月	12月	合計
H4	0	0	0	1	4	2	0	0	1	0	0	0	8
H5	1	0	1	0	0	2	0	1	1	1	0	1	8
H6	1	0	0	0	0	0	0	1	0	0	0	0	2
H7	1	1	1	1	1	0	2	0	1	0	1	1	10
H8	0	1	1	1	1	0	0	0	0	1	0	2	7
H9	2	1	1	0	0	0	1	0	0	0	0	4	9
H10	0	0	2	0	0	1	0	0	2	0	2	1	8
H11	0	1	0	1	0	1	0	0	0	0	0	1	4
H12	1	1	0	0	0	0	0	1	0	0	0	0	3
H13	1	0	1	0	0	0	0	0	0	1	0	0	3
H14	0	1	1	0	2	2	0	1	0	1	0	0	8
H15	0	1	1	1	1	0	1	0	0	0	0	2	7
H16	2	1	1	1	3	0	0	1	0	0	1	0	10
H17	0	1	2	0	1	0	1	0	0	2	0	0	7
H18	1	0	3	0	1	0	2	1	1	0	0	0	9
H19	0	2	0	0	0	0	0	2	1	0	1	0	6

業態 / 月 / 暦年	バス												
	その他												
	1月	2月	3月	4月	5月	6月	7月	8月	9月	10月	11月	12月	合計
H4													
H5													
H6													
H7													
H8													
H9													
H10													
H11													
H12													
H13	0	0	0	0	0	0	0	0	0	0	0	0	0
H14	0	0	0	0	0	0	0	0	0	1	0	0	1
H15	0	1	0	0	1	0	0	0	0	0	0	0	2
H16	0	0	0	0	0	0	0	0	0	0	0	1	1
H17	0	0	0	0	0	0	0	0	0	1	0	0	1
H18	0	0	0	0	0	1	0	0	0	0	0	0	1
H19	0	0	0	0	0	0	0	0	0	0	0	0	0

業態 / 月 / 暦年	バス												
	合計												
	1月	2月	3月	4月	5月	6月	7月	8月	9月	10月	11月	12月	合計
H4	2	3	1	2	5	4	2	1	2	2	0	4	28
H5	2	2	3	2	2	3	3	2	4	4	3	1	31
H6	3	1	1	3	3	1	2	2	2	4	1	3	26
H7	2	2	2	4	1	1	4	0	2	2	3	3	26
H8	1	2	5	2	3	0	1	0	0	4	2	5	25
H9	4	3	2	3	2	1	3	0	3	2	1	7	31
H10	2	3	5	0	1	3	0	0	3	1	5	4	27
H11	1	3	2	3	1	1	0	3	0	3	3	3	23
H12	3	2	1	1	2	2	0	4	1	1	1	2	20
H13	2	3	3	1	1	3	1	1	1	3	0	3	22
H14	0	4	2	1	2	3	0	2	1	3	1	0	19
H15	1	3	2	3	6	2	3	1	0	0	0	2	23
H16	5	2	1	1	5	1	1	2	0	1	3	7	29
H17	1	2	7	2	1	0	1	1	0	3	2	2	22
H18	1	1	3	1	1	2	4	2	3	1	4	3	26
H19	2	2	0	0	1	1	3	3	4	3	4	0	23

業態 / 月 / 暦年	ハイタク 法人												
	1月	2月	3月	4月	5月	6月	7月	8月	9月	10月	11月	12月	合計
H4	7	4	5	6	5	6	2	5	5	11	5	7	68
H5	8	5	7	5	2	4	5	6	3	5	9	15	74
H6	5	4	6	11	5	5	6	7	3	5	7	7	71
H7	6	9	5	4	4	5	5	2	3	6	3	11	63
H8	3	2	2	6	2	1	5	0	1	3	5	9	39
H9	4	3	5	5	4	8	4	2	4	6	4	8	57
H10	3	7	2	5	4	2	5	0	2	7	5	7	49
H11	1	5	3	7	3	4	6	4	2	3	8	6	52
H12	3	4	3	5	3	1	1	4	4	4	2	4	38
H13	6	1	3	4	3	6	5	1	2	3	8	3	45
H14	6	3	2	2	2	3	6	6	2	3	7	5	47
H15	10	2	3	2	7	5	7	1	6	5	6	7	61
H16	6	0	4	4	2	2	6	3	1	4	2	6	40
H17	5	3	4	4	3	2	4	2	3	7	4	5	46
H18	1	2	6	2	2	4	1	5	4	6	4	7	44
H19	0	1	1	2	4	2	6	3	1	3	2	4	29

業態 / 月 / 暦年	ハイタク 個人												
	1月	2月	3月	4月	5月	6月	7月	8月	9月	10月	11月	12月	合計
H4	0	1	2	0	0	0	0	0	2	2	2	1	10
H5	0	0	0	1	0	0	1	1	1	0	0	1	5
H6	1	0	0	3	0	1	0	0	1	0	1	0	7
H7	0	1	1	0	1	2	0	0	0	0	0	0	5
H8	1	1	1	1	1	0	0	0	0	0	0	0	5
H9	0	0	1	0	0	2	0	1	0	0	0	0	4
H10	0	1	1	0	2	0	1	0	0	2	0	0	7
H11	1	0	0	0	0	0	2	0	0	0	1	1	5
H12	1	2	0	1	0	0	0	0	0	1	0	0	5
H13	1	1	1	0	1	0	0	0	1	0	1	1	7
H14	0	0	0	1	0	0	3	0	0	0	1	0	5
H15	1	1	0	0	1	1	0	0	0	0	1	0	5
H16	2	0	0	0	0	1	0	0	0	1	0	0	4
H17	0	1	1	1	0	0	0	1	0	0	0	0	4
H18	0	1	0	0	0	0	1	0	0	0	0	1	3
H19	0	0	1	0	0	0	0	0	1	1	1	0	4

業態 月 / 暦年	その他乗用												
	1月	2月	3月	4月	5月	6月	7月	8月	9月	10月	11月	12月	合計
H4													
H5													
H6													
H7													
H8													
H9													
H10													
H11													
H12													
H13	0	0	0	0	1	1	1	0	0	1	1	0	5
H14	0	1	1	0	0	0	0	1	0	0	0	0	3
H15	0	0	0	0	0	0	0	0	1	0	0	2	3
H16	0	0	0	0	0	0	0	0	0	0	0	1	1
H17	0	0	0	0	0	0	1	0	1	0	0	0	2
H18	0	0	0	0	0	0	0	0	1	0	0	1	2
H19	1	0	0	0	0	1	0	0	0	0	0	1	3

業態 月 / 暦年	合計												
	1月	2月	3月	4月	5月	6月	7月	8月	9月	10月	11月	12月	合計
H4	7	5	7	6	5	6	2	5	7	13	7	8	78
H5	8	5	7	6	2	4	6	7	4	5	9	16	79
H6	6	4	6	14	5	6	6	7	4	5	8	7	78
H7	6	10	6	4	5	7	5	2	3	6	3	11	68
H8	4	3	3	7	3	1	5	0	1	3	5	9	44
H9	4	3	6	5	4	10	4	3	4	6	4	8	61
H10	3	8	3	5	6	2	6	0	2	9	5	7	56
H11	2	5	3	7	3	4	8	4	2	3	9	7	57
H12	4	6	3	6	3	1	1	4	4	5	2	4	43
H13	7	2	4	4	5	7	6	1	3	4	10	4	57
H14	6	4	3	3	2	3	9	7	2	3	8	5	55
H15	11	3	3	2	8	6	7	1	7	5	7	9	69
H16	8	0	4	4	2	3	6	3	1	5	2	7	45
H17	5	4	5	5	3	2	5	3	4	7	4	5	52
H18	1	3	6	2	2	4	2	5	5	6	4	9	49
H19	1	1	2	2	4	3	6	3	2	4	3	5	36

業態 / 月 / 暦年	貨物自動車												
	大型（旧：政令大型）												
	1月	2月	3月	4月	5月	6月	7月	8月	9月	10月	11月	12月	合計
H4	7	14	18	23	23	23	20	21	16	22	25	21	233
H5	16	15	16	8	16	20	26	15	19	22	26	24	223
H6	17	27	19	23	17	28	26	16	22	35	36	29	295
H7	25	21	28	22	25	22	34	34	33	38	43	34	359
H8	31	26	28	22	28	29	29	25	27	27	28	41	341
H9	38	33	24	19	20	14	25	21	25	28	25	20	292
H10	21	25	25	23	21	20	33	18	36	29	30	34	315
H11	27	23	22	23	23	30	26	19	25	32	36	29	315
H12	20	25	34	30	21	19	28	24	27	22	29	42	321
H13	16	27	27	24	24	18	31	19	21	31	23	35	296
H14	23	20	26	17	26	25	23	26	35	28	32	35	316
H15	18	29	17	15	27	15	21	18	24	31	33	35	283
H16	16	20	27	17	18	18	20	17	28	23	31	25	260
H17	25	25	21	12	14	19	21	26	29	18	22	38	270
H18	27	26	19	16	15	21	18	16	18	17	31	31	255
H19	19	18	15	16	20	24	15	30	22	21	22	23	245

業態 / 月 / 暦年	貨物自動車												
	中型（旧：大型）												
	1月	2月	3月	4月	5月	6月	7月	8月	9月	10月	11月	12月	合計
H4	9	11	10	9	10	11	6	8	14	10	9	15	122
H5	8	10	12	10	11	6	11	11	10	18	8	13	128
H6	4	14	8	10	9	11	3	4	8	5	7	14	97
H7	6	5	8	6	9	6	12	3	8	5	6	7	81
H8	5	6	5	6	8	2	6	5	10	10	5	7	75
H9	4	5	8	2	11	13	9	5	5	7	15	12	96
H10	7	12	6	6	4	8	4	9	9	8	7	9	89
H11	3	7	8	3	5	13	6	2	4	7	10	13	81
H12	4	11	4	9	6	6	2	7	3	11	8	7	78
H13	10	4	11	5	6	6	8	4	4	11	8	5	82
H14	5	3	6	4	8	6	5	5	8	8	4	7	69
H15	6	7	7	5	5	10	4	3	3	5	7	6	68
H16	4	8	6	8	5	6	7	5	5	8	2	5	69
H17	3	5	7	5	5	4	3	7	8	7	3	8	65
H18	4	2	3	5	5	2	2	5	3	10	2	6	49
H19	3	6	1	5	7	1	2	1	3	4	6	4	43

業態 / 月 / 暦年	貨物自動車												
	中型（旧：大型以外）・普通												
	1月	2月	3月	4月	5月	6月	7月	8月	9月	10月	11月	12月	合計
H4	24	24	25	35	18	23	35	26	26	48	36	30	350
H5	17	21	28	16	18	35	33	31	34	19	30	30	312
H6	23	29	26	20	15	26	32	24	27	35	36	36	329
H7	23	15	29	29	24	33	20	34	25	29	28	38	327
H8	21	23	24	19	29	19	28	29	24	32	29	27	304
H9	23	23	26	20	17	18	24	16	18	22	35	38	280
H10	16	16	32	18	13	28	25	23	25	25	31	28	280
H11	24	19	22	23	14	18	26	29	23	30	28	39	295
H12	29	19	30	21	16	26	26	25	34	40	30	32	328
H13	18	20	27	28	13	17	28	27	27	25	19	29	278
H14	19	18	23	24	22	20	18	17	24	26	27	28	266
H15	20	18	30	17	19	18	19	23	20	17	26	46	273
H16	21	18	26	41	21	33	19	22	18	18	17	23	277
H17	23	11	17	27	15	26	27	22	18	19	20	27	252
H18	17	11	17	19	10	18	18	19	24	18	24	29	224
H19	28	27	14	16	12	16	19	22	12	19	12	25	222

業態 / 月 / 暦年	貨物自動車												
	軽												
	1月	2月	3月	4月	5月	6月	7月	8月	9月	10月	11月	12月	合計
H4	0	0	1	1	2	0	2	0	2	0	4	3	15
H5	1	0	4	4	2	0	2	1	0	1	2	2	19
H6	4	3	1	3	0	2	2	0	1	1	1	3	21
H7	1	1	1	0	2	2	2	0	2	1	1	5	18
H8	3	2	0	1	1	0	2	4	2	2	3	6	26
H9	1	2	0	1	2	1	2	3	1	5	1	6	25
H10	0	2	1	1	0	3	2	2	1	4	4	2	22
H11	2	1	1	3	3	1	1	0	2	4	3	3	24
H12	7	0	2	2	2	1	4	3	3	3	2	3	32
H13	2	1	0	2	2	1	3	2	2	2	5	2	24
H14	4	3	4	1	0	1	1	1	1	1	2	1	20
H15	1	3	2	2	1	2	3	2	2	3	3	6	30
H16	2	0	5	0	0	1	2	5	0	2	0	3	20
H17	2	0	2	5	4	1	4	6	4	2	2	5	37
H18	2	3	0	3	1	4	2	4	3	4	0	5	31
H19	0	1	1	2	2	1	3	1	2	0	2	2	17

業態 / 月 / 暦年	貨物自動車												
	合計												
	1月	2月	3月	4月	5月	6月	7月	8月	9月	10月	11月	12月	合計
H 4	40	49	54	68	53	57	63	55	58	80	74	69	720
H 5	42	46	60	38	47	61	72	58	63	60	66	69	682
H 6	48	73	54	56	41	67	63	44	58	76	80	82	742
H 7	55	42	66	57	60	63	68	71	68	73	78	84	785
H 8	60	57	57	48	66	50	65	63	63	71	65	81	746
H 9	66	63	58	42	50	46	60	45	49	62	76	76	693
H10	44	55	64	48	38	59	64	52	71	66	72	73	706
H11	56	50	53	52	45	62	59	50	54	73	77	84	715
H12	60	55	70	62	45	52	60	59	67	76	69	84	759
H13	46	52	65	59	45	42	70	52	54	69	55	71	680
H14	51	44	59	46	56	52	47	49	68	63	65	71	671
H15	45	57	56	39	52	45	47	46	49	56	69	93	654
H16	43	46	64	66	44	58	48	49	51	51	50	56	626
H17	53	41	47	49	38	50	55	61	59	46	47	78	624
H18	50	42	39	43	31	45	40	44	48	49	57	71	559
H19	50	52	31	39	41	42	39	54	39	44	42	54	527

17－1．業態別の道路形状別事故件数（バス、H13～H19）

道路形状＼業態＼暦年			H13				H14				H15			
			バス				バス				バス			
			乗合	貸切	その他	計	乗合	貸切	その他	計	乗合	貸切	その他	計
交差点	小（5.5m未満）	小	18	3	1	22	14	2	2	18	18	4	2	24
		中	101	22	4	127	96	13	4	113	117	20	5	142
		大	53	12	2	67	58	7	4	69	41	8	2	51
	中（5.5m以上）	中	320	52	18	390	327	61	16	404	376	42	18	436
		大	211	40	5	256	198	38	4	240	195	43	10	248
	大（13m以上）		164	25	8	197	175	34	9	218	171	39	6	216
交差点付近			385	65	14	464	297	39	18	354	362	42	17	421
単路	トンネル		7	7	0	14	11	8	1	20	15	6	1	22
	橋		18	8	1	27	9	1	0	10	13	5	0	18
	カーブ・屈折		111	26	2	139	110	28	6	144	91	34	2	127
	その他		1,622	206	56	1,884	1,634	180	60	1,874	1,685	197	66	1,948
踏切	第一種		0	0	0	0	1	0	0	1	3	1	0	4
	第三種		0	0	0	0	1	0	0	1	2	0	0	2
	第四種													
その他			57	20	2	79	63	28	2	93	80	16	3	99
合計			3,067	486	113	3,666	2,994	439	126	3,559	3,169	457	132	3,758

道路形状＼業態＼暦年			H16				H17				H18			
			バス				バス				バス			
			乗合	貸切	その他	計	乗合	貸切	その他	計	乗合	貸切	その他	計
交差点	小（5.5m未満）	小	24	6	4	34	20	3	2	25	19	4	2	25
		中	127	20	15	162	132	15	6	153	125	14	10	149
		大	54	10	4	68	46	4	0	50	42	13	4	59
	中（5.5m以上）	中	328	46	28	402	305	62	37	404	330	51	28	409
		大	245	40	12	297	197	35	18	250	222	33	19	274
	大（13m以上）		163	37	11	211	179	27	10	216	166	32	9	207
交差点付近			342	52	22	416	362	51	18	431	342	52	31	425
単路	トンネル		6	2	1	9	7	5	1	13	8	6	2	16
	橋		13	9	1	23	13	4	1	18	8	7	1	16
	カーブ・屈折		86	36	10	132	98	35	5	138	102	25	9	136
	その他		1,597	193	79	1,869	1,701	209	101	2,011	1,764	200	95	2,059
踏切	第一種		2	1	0	3	0	0	0	0	0	0	0	0
	第三種		0	1	0	1	1	0	1	2	1	0	0	1
	第四種													
その他			72	22	3	97	85	28	9	122	84	30	7	121
合計			3,059	475	190	3,724	3,146	478	209	3,833	3,213	467	217	3,897

道路形状＼業態＼暦年			H19			
			バス			
			乗合	貸切	その他	計
交差点	小（5.5m未満）	小	731	109	62	902
		中				
		大				
	中（5.5m以上）	中				
		大				
	大（13m以上）					
交差点付近			398	64	30	492
単路	トンネル		10	8	0	18
	橋		7	5	2	14
	カーブ・屈折		105	24	7	136
	その他		1,636	207	131	1,974
踏切	第一種		0	0	0	0
	第三種		0	0	0	0
	第四種		0	0	0	0
その他			87	23	3	113
合計			2,974	440	235	3,649

17－2．業態別の道路形状別事故件数（ハイタク、H13～H19）

道路形状＼業態＼暦年			H13				H14				H15			
			ハイタク		その他乗用	計	ハイタク		その他乗用	計	ハイタク		その他乗用	計
			法人	個人			法人	個人			法人	個人		
交差点	小（5.5m未満）	小	1,044	70	125	1,239	1,007	61	133	1,201	1,143	81	142	1,366
		中	2,000	155	175	2,330	1,989	143	244	2,376	2,080	136	272	2,488
		大	972	82	98	1,152	885	79	106	1,070	955	73	107	1,135
	中（5.5m以上）	中	4,203	319	391	4,913	4,208	340	522	5,070	4,335	311	539	5,185
		大	2,441	230	228	2,899	2,416	213	210	2,839	2,511	202	236	2,949
	大（13m以上）		1,887	177	126	2,190	1,807	181	139	2,127	1,909	153	150	2,212
交差点付近			2,399	159	201	2,759	2,328	163	205	2,696	2,370	175	280	2,825
単路	トンネル		42	5	4	51	39	7	5	51	36	2	3	41
	橋		144	10	18	172	89	12	16	117	113	6	11	130
	カーブ・屈折		323	21	26	370	336	33	30	399	313	20	34	367
	その他		6,563	462	589	7,614	6,503	477	699	7,679	6,867	553	795	8,215
踏切	第一種		3	0	0	3	2	0	0	2	5	0	1	6
	第三種 第四種		2	0	0	2	1	0	0	1	2	0	0	2
その他			311	13	34	358	296	20	26	342	309	22	33	364
合計			22,334	1,703	2,015	26,052	21,906	1,729	2,335	25,970	22,948	1,734	2,603	27,285

道路形状＼業態＼暦年			H16				H17				H18			
			ハイタク		その他乗用	計	ハイタク		その他乗用	計	ハイタク		その他乗用	計
			法人	個人			法人	個人			法人	個人		
交差点	小（5.5m未満）	小	1,103	71	122	1,296	1,151	73	146	1,370	1,101	81	148	1,330
		中	2,169	156	266	2,591	2,208	144	290	2,642	2,030	146	287	2,463
		大	873	70	105	1,048	936	86	123	1,145	827	78	107	1,012
	中（5.5m以上）	中	4,426	307	426	5,159	4,421	332	505	5,258	4,190	303	537	5,030
		大	2,492	192	209	2,893	2,441	201	240	2,882	2,325	211	213	2,749
	大（13m以上）		1,844	173	168	2,185	1,760	175	171	2,106	1,672	170	193	2,035
交差点付近			2,395	163	261	2,819	2,243	161	293	2,697	2,133	169	324	2,626
単路	トンネル		38	2	2	42	31	4	5	40	36	3	4	43
	橋		104	7	12	123	81	7	9	97	73	7	5	85
	カーブ・屈折		308	20	26	354	294	21	24	339	320	28	27	375
	その他		7,029	491	686	8,206	7,367	559	827	8,753	7,139	525	850	8,514
踏切	第一種		2	0	1	3	3	0	0	3	1	1	0	2
	第三種 第四種		1	0	0	1	0	0	0	0	5	0	0	5
その他			342	14	28	384	394	17	51	462	375	20	40	435
合計			23,126	1,666	2,312	27,104	23,330	1,780	2,684	27,794	22,227	1,742	2,735	26,704

道路形状＼業態＼暦年			H19			
			ハイタク		その他乗用	計
			法人	個人		
交差点	小（5.5m未満）	小 中 大	10,510	849	1,640	12,999
	中（5.5m以上）	中 大				
	大（13m以上）					
交差点付近			2,813	238	439	3,490
単路	トンネル		27	4	8	39
	橋		91	5	16	112
	カーブ・屈折		318	22	56	396
	その他		6,882	530	1,231	8,643
踏切	第一種		7	1	1	9
	第三種		0	1	0	0
	第四種		0	0	0	1
その他			430	28	72	530
合計			21,078	1,678	3,463	26,219

17－3．業態別の道路形状別事故件数（トラック、H13～H19）

道路形状＼業態＼暦年			H13					H14					H15				
			貨物自動車					貨物自動車					貨物自動車				
			大型	中型		普通	軽	計	大型	中型		普通	軽	計	大型	中型		普通	軽	計
			(旧:政令大型)	(旧:大型)	(旧:大型以外)				(旧:政令大型)	(旧:大型)	(旧:大型以外)				(旧:政令大型)	(旧:大型)	(旧:大型以外)			
交差点	小（5.5m未満）	小	32	29	443	380	884	35	26	430	386	877	29	32	410	417	888
		中	291	158	1,220	507	2,176	252	151	1,196	570	2,169	271	166	1,158	585	2,180
		大	124	94	545	181	944	99	119	499	194	911	112	96	497	181	886
	中（5.5m以上）	中	990	543	2,991	825	5,349	891	578	2,977	843	5,289	861	575	2,901	962	5,299
		大	671	389	1,715	305	3,080	644	401	1,585	279	2,909	591	439	1,542	323	2,895
	大（13m以上）		459	298	875	144	1,776	367	323	904	136	1,730	407	316	895	182	1,800
交差点付近			1,028	493	2,406	279	4,206	953	527	2,296	311	4,087	938	570	2,281	343	4,132
単路	トンネル		86	32	128	12	258	81	42	138	11	272	85	36	123	13	257
	橋		132	95	286	27	540	99	96	212	16	423	106	78	258	33	475
	カーブ・屈折		569	188	691	100	1,548	488	216	616	119	1,439	498	201	625	112	1,436
	その他		3,920	2,239	8,843	1,311	16,313	3,664	2,377	8,579	1,362	15,982	3,745	2,332	8,990	1,571	16,638
踏切	第一種		1	1	1	0	3	1	1	1	1	4	0	0	6	0	6
	第三種		0	0	3	1	4	0	0	0	1	1	3	0	1	1	5
	第四種																
その他			68	31	183	47	329	63	34	199	48	344	67	49	200	65	381
合計			8,371	4,590	20,330	4,119	37,410	7,637	4,891	19,632	4,277	36,437	7,713	4,890	19,887	4,788	37,278

道路形状＼業態＼暦年			H16					H17					H18				
			貨物自動車					貨物自動車					貨物自動車				
			大型	中型		普通	軽	計	大型	中型		普通	軽	計	大型	中型		普通	軽	計
			(旧:政令大型)	(旧:大型)	(旧:大型以外)				(旧:政令大型)	(旧:大型)	(旧:大型以外)				(旧:政令大型)	(旧:大型)	(旧:大型以外)			
交差点	小（5.5m未満）	小	29	24	404	415	872	32	15	386	411	844	39	27	373	358	797
		中	259	189	1,200	594	2,242	252	172	1,185	601	2,210	210	161	1,129	548	2,048
		大	105	83	503	162	853	109	89	441	165	804	105	91	450	147	793
	中（5.5m以上）	中	861	529	2,914	912	5,216	771	534	2,875	952	5,132	775	514	2,693	868	4,850
		大	576	380	1,514	291	2,761	569	355	1,456	319	2,699	532	323	1,324	297	2,476
	大（13m以上）		399	267	858	158	1,682	384	291	841	164	1,680	378	267	840	158	1,643
交差点付近			941	554	2,295	373	4,163	993	540	2,310	359	4,202	920	511	2,279	383	4,093
単路	トンネル		76	41	116	12	245	78	43	114	6	241	83	32	101	12	228
	橋		119	72	241	25	457	126	79	261	27	493	128	73	229	25	455
	カーブ・屈折		462	222	632	116	1,432	421	201	564	116	1,302	366	197	537	95	1,195
	その他		3,751	2,346	9,088	1,687	16,872	3,605	2,467	9,023	1,621	16,716	3,537	2,082	8,585	1,656	15,860
踏切	第一種		0	2	1	0	3	2	0	3	2	7	0	0	2	1	3
	第三種		0	0	3	2	5	0	0	4	0	4	1	2	2	2	7
	第四種																
その他			90	39	216	58	403	98	51	248	51	448	107	41	265	79	492
合計			7,668	4,748	19,985	4,805	37,206	7,440	4,837	19,711	4,794	36,782	7,181	4,321	18,809	4,629	34,940

道路形状＼業態＼暦年			H19				
			貨物自動車				
			大型	中型		普通	軽	計
			(旧:政令大型)	(旧:大型)	(旧:大型以外)			
交差点	小（5.5m未満）	小	1,708	981	5,325	2,262	10,276
		中					
		大					
	中（5.5m以上）	中					
		大					
	大（13m以上）						
交差点付近			1,216	628	2,686	513	5,043
単路	トンネル		62	33	107	8	210
	橋		125	69	245	26	465
	カーブ・屈折		401	126	455	96	1,078
	その他		3,286	1,692	7,750	1,656	14,384
踏切	第一種		5	0	3	3	11
	第三種		0	0	0	0	0
	第四種		0	0	0	0	0
その他			110	47	289	92	538
合計			6,913	3,576	16,860	4,656	32,005

18－1．業態別の道路幅員別事故件数（バス、H13～H19）

暦年	業態	H13				H14				H15			
		バス				バス				バス			
		乗合	貸切	その他	計	乗合	貸切	その他	計	乗合	貸切	その他	計
道路幅員	3.5m 未満	73	15	3	91	69	5	5	79	61	10	2	73
	3.5m 以上	173	36	11	220	182	23	13	218	181	21	12	214
	5.5m 以上	1,358	209	48	1,615	1,293	208	51	1,552	1,431	211	56	1,698
	9.0m 以上	627	88	23	738	666	75	26	767	694	86	27	807
	13.0m 以上	581	87	13	681	522	73	20	615	537	84	23	644
	19.5m 以上	198	31	13	242	199	27	9	235	185	29	9	223
	他・不明	57	20	2	79	63	28	2	93	80	16	3	99
	合計	3,067	486	113	3,666	2,994	439	126	3,559	3,169	457	132	3,758

暦年	業態	H16				H17				H18			
		バス				バス				バス			
		乗合	貸切	その他	計	乗合	貸切	その他	計	乗合	貸切	その他	計
道路幅員	3.5m 未満	64	9	6	79	58	14	4	76	89	9	8	106
	3.5m 以上	211	38	24	273	217	28	19	264	219	42	17	278
	5.5m 以上	1,325	201	89	1,615	1,373	211	90	1,674	1,355	186	96	1,637
	9.0m 以上	624	91	36	751	654	99	44	797	664	91	46	801
	13.0m 以上	575	84	26	685	541	68	35	644	626	78	35	739
	19.5m 以上	188	30	6	224	218	30	8	256	176	31	8	215
	他・不明	72	22	3	97	85	28	9	122	84	30	7	121
	合計	3,059	475	190	3,724	3,146	478	209	3,833	3,213	467	217	3,897

暦年	業態		H19			
			バス			
			乗合	貸切	その他	計
単路（交差点付近・踏切を含む）	3.5m 未満		43	6	3	52
	3.5m 以上		167	26	9	202
	5.5m 以上		902	130	81	1,113
	9.0m 以上		504	71	35	610
	13.0m 以上		400	44	32	476
	19.5m 以上		140	31	10	181
	単路小計		2,156	308	170	2,634
交差点（1当進入側基準）	小（5.5m未満）	小	28	3	5	36
		中	68	7	8	83
		大	18	8	3	29
	中（5.5m以上）	小	58	10	3	71
		中	264	33	19	316
		大	85	11	2	98
	大（13m以上）	小	18	5	1	24
		中	81	17	10	108
		大	111	15	11	137
	交差点小計		731	109	62	902
その他			87	23	3	113
合計			2,974	440	235	3,649

18－2．業態別の道路幅員別事故件数（ハイタク、H13～H19）

暦年 / 業態		H13				H14				H15			
		ハイタク		その他乗用	計	ハイタク		その他乗用	計	ハイタク		その他乗用	計
		法人	個人			法人	個人			法人	個人		
道路幅員	3.5m 未満	675	44	100	819	622	26	87	735	600	44	88	732
	3.5m 以上	2,895	202	316	3,413	2,800	188	367	3,355	3,157	221	416	3,794
	5.5m 以上	8,175	626	767	9,568	8,261	670	989	9,920	8,680	656	1,069	10,405
	9.0m 以上	3,806	278	374	4,458	3,763	315	365	4,443	3,959	286	477	4,722
	13.0m 以上	4,280	324	289	4,893	4,142	308	353	4,803	4,233	324	348	4,905
	19.5m 以上	2,192	216	135	2,543	2,022	202	148	2,372	2,010	181	172	2,363
	他・不明	311	13	34	358	296	20	26	342	309	22	33	364
	合計	22,334	1,703	2,015	26,052	21,906	1,729	2,335	25,970	22,948	1,734	2,603	27,285

暦年 / 業態		H16				H17				H18			
		ハイタク		その他乗用	計	ハイタク		その他乗用	計	ハイタク		その他乗用	計
		法人	個人			法人	個人			法人	個人		
道路幅員	3.5m 未満	713	44	60	817	723	44	95	862	722	52	89	863
	3.5m 以上	3,271	220	359	3,850	3,471	240	424	4,135	3,281	258	447	3,986
	5.5m 以上	8,645	595	926	10,166	8,755	616	1,090	10,461	8,291	617	1,078	9,986
	9.0m 以上	4,033	287	457	4,777	4,121	340	443	4,904	3,945	331	462	4,738
	13.0m 以上	4,047	329	333	4,709	3,937	341	395	4,673	3,891	297	417	4,605
	19.5m 以上	2,075	177	149	2,401	1,929	182	186	2,297	1,722	167	202	2,091
	他・不明	342	14	28	384	394	17	51	462	375	20	40	435
	合計	23,126	1,666	2,312	27,104	23,330	1,780	2,684	27,794	22,227	1,742	2,735	26,704

暦年 / 業態			H19			
			ハイタク		その他乗用	計
			法人	個人		
単路（交差点付近・踏切を含む）	3.5m 未満		332	33	60	425
	3.5m 以上		1,142	77	215	1,434
	5.5m 以上		3,475	270	685	4,430
	9.0m 以上		2,146	151	369	2,666
	13.0m 以上		2,185	199	289	2,673
	19.5m 以上		858	71	133	1,062
	単路小計		10,138	801	1,751	12,690
交差点（1当進入側基準）	小（5.5m未満）	小	1,373	86	256	1,715
		中	1,347	102	232	1,681
		大	391	36	48	475
	中（5.5m以上）	小	830	46	145	1,021
		中	3,200	257	517	3,974
		大	819	81	114	1,014
	大（13m以上）	小	407	34	44	485
		中	934	86	125	1,145
		大	1,209	121	159	1,489
	交差点小計		10,510	849	1,640	12,999
その他			430	28	72	530
合計			21,078	1,678	3,463	26,219

18－3．業態別の道路幅員別事故件数（トラック、H13～H19）

業態＼暦年		H13					H14					H15				
		貨物自動車					貨物自動車					貨物自動車				
		大型	中型		普通	軽	計	大型	中型		普通	軽	計	大型	中型		普通	軽	計
		(旧：政令大型)	(旧:大型)	(旧:大型以外)				(旧：政令大型)	(旧:大型)	(旧:大型以外)				(旧：政令大型)	(旧:大型)	(旧:大型以外)			
道路幅員	3.5m 未満	121	155	594	259	1,129	130	154	514	259	1,057	117	132	567	267	1,083
	3.5m 以上	326	249	1,732	875	3,182	303	273	1,749	969	3,294	327	313	1,784	1,030	3,454
	5.5m 以上	3,886	2,041	9,513	1,798	17,238	3,441	2,169	9,188	1,899	16,697	3,583	2,130	9,279	2,138	17,130
	9.0m 以上	1,969	1,089	4,101	553	7,712	1,869	1,148	3,978	534	7,529	1,855	1,184	4,020	640	7,699
	13.0m 以上	1,495	785	3,147	430	5,857	1,338	838	3,025	431	5,632	1,322	835	3,023	501	5,681
	19.5m 以上	506	240	1,060	157	1,963	493	275	979	137	1,884	442	247	1,014	147	1,850
	他・不明	68	31	183	47	329	63	34	199	48	344	67	49	200	65	381
	合計	8,371	4,590	20,330	4,119	37,410	7,637	4,891	19,632	4,277	36,437	7,713	4,890	19,887	4,788	37,278

業態＼暦年		H16					H17					H18				
		貨物自動車					貨物自動車					貨物自動車				
		大型	中型		普通	軽	計	大型	中型		普通	軽	計	大型	中型		普通	軽	計
		(旧：政令大型)	(旧:大型)	(旧:大型以外)				(旧：政令大型)	(旧:大型)	(旧:大型以外)				(旧：政令大型)	(旧:大型)	(旧:大型以外)			
道路幅員	3.5m 未満	131	161	599	274	1,165	148	158	598	258	1,162	173	146	561	274	1,154
	3.5m 以上	328	310	1,852	1,065	3,555	379	334	1,916	1,065	3,694	365	319	2,022	961	3,667
	5.5m 以上	3,585	2,125	9,324	2,169	17,203	3,351	2,155	9,225	2,127	16,858	3,191	1,881	8,598	2,025	15,695
	9.0m 以上	1,782	1,062	4,028	639	7,511	1,703	1,076	3,857	640	7,276	1,642	1,023	3,765	693	7,123
	13.0m 以上	1,258	784	2,952	454	5,448	1,282	811	2,884	484	5,461	1,231	708	2,695	434	5,068
	19.5m 以上	494	267	1,014	146	1,921	479	252	983	169	1,883	472	203	903	163	1,741
	他・不明	90	39	216	58	403	98	51	248	51	448	107	41	265	79	492
	合計	7,668	4,748	19,985	4,805	37,206	7,440	4,837	19,711	4,794	36,782	7,181	4,321	18,809	4,629	34,940

業態＼暦年			H19				
			貨物自動車				
			大型	中型		普通	軽	計
			(旧:政令大型)	(旧:大型)	(旧:大型以外)			
単路（交差点付近・踏切を含む）	3.5m 未満		130	88	366	142	726
	3.5m 以上		278	165	981	325	1,749
	5.5m 以上		2,180	1,066	5,045	1,029	9,320
	9.0m 以上		1,202	621	2,378	418	4,619
	13.0m 以上		951	446	1,858	314	3,569
	19.5m 以上		354	162	618	74	1,208
	単路小計		5,095	2,548	11,246	2,302	21,191
交差点（1当進入側基準）	小（5.5m未満）	小	41	20	491	458	1,010
		中	114	78	628	402	1,222
		大	36	28	169	86	319
	中（5.5m以上）	小	125	76	477	196	874
		中	658	319	1,929	685	3,591
		大	175	104	435	130	844
	大（13m以上）	小	75	35	217	67	394
		中	233	130	511	122	996
		大	251	191	468	116	1,026
	交差点小計		1,708	981	5,325	2,262	10,276
その他			110	47	289	92	538
合計			6,913	3,576	16,860	4,656	32,005

19－1．業態別の天候別事故件数（バス、H13～H19）

暦年 / 業態 / 天候	H13				H14				H15			
	バス				バス				バス			
	乗合	貸切	その他	計	乗合	貸切	その他	計	乗合	貸切	その他	計
晴	2,139	324	78	2,541	2,088	293	81	2,462	2,031	269	90	2,390
曇	604	93	17	714	621	89	34	744	786	108	28	922
雨	268	45	15	328	247	38	8	293	317	64	12	393
霧	3	1	0	4	1	0	0	1	0	1	0	1
雪	53	23	3	79	37	19	3	59	35	15	2	52
合　計	3,067	486	113	3,666	2,994	439	126	3,559	3,169	457	132	3,758

暦年 / 業態 / 天候	H16				H17				H18			
	バス				バス				バス			
	乗合	貸切	その他	計	乗合	貸切	その他	計	乗合	貸切	その他	計
晴	2,217	320	133	2,670	2,233	317	136	2,686	2,042	278	126	2,446
曇	581	89	34	704	640	94	54	788	809	134	60	1,003
雨	219	50	21	290	225	41	15	281	319	43	26	388
霧	0	0	0	0	1	0	0	1	0	0	0	0
雪	42	16	2	60	47	26	4	77	43	12	5	60
合　計	3,059	475	190	3,724	3,146	478	209	3,833	3,213	467	217	3,897

暦年 / 業態 / 天候	H19			
	バス			
	乗合	貸切	その他	計
晴	2,103	297	160	2,560
曇	630	82	55	767
雨	222	48	19	289
霧	1	0	0	1
雪	18	13	1	32
合計	2,974	440	235	3,649

19－2．業態別の天候別事故件数（ハイタク、H13～H19）

暦年 / 業態 / 天候	H13				H14				H15			
	ハイタク		その他乗用	計	ハイタク		その他乗用	計	ハイタク		その他乗用	計
	法人	個人			法人	個人			法人	個人		
晴	14,099	1,089	1,298	16,486	13,404	1,115	1,477	15,996	12,684	995	1,523	15,202
曇	4,820	364	429	5,613	5,039	380	511	5,930	5,694	424	620	6,738
雨	3,123	238	274	3,635	3,280	226	339	3,845	4,330	308	447	5,085
霧	5	1	0	6	12	0	0	12	5	1	0	6
雪	287	11	14	312	171	8	8	187	235	6	13	254
合　計	22,334	1,703	2,015	26,052	21,906	1,729	2,335	25,970	22,948	1,734	2,603	27,285

暦年 / 業態 / 天候	H16				H17				H18			
	ハイタク		その他乗用	計	ハイタク		その他乗用	計	ハイタク		その他乗用	計
	法人	個人			法人	個人			法人	個人		
晴	15,240	1,166	1,609	18,015	14,657	1,182	1,806	17,645	12,424	1,017	1,514	14,955
曇	4,501	306	390	5,197	5,352	358	545	6,255	5,881	451	750	7,082
雨	3,153	183	300	3,636	2,928	219	312	3,459	3,659	259	454	4,372
霧	6	1	0	7	7	2	1	10	7	0	0	7
雪	226	10	13	249	386	19	20	425	256	15	17	288
合　計	23,126	1,666	2,312	27,104	23,330	1,780	2,684	27,794	22,227	1,742	2,735	26,704

暦年 / 業態 / 天候	H19			
	ハイタク		その他乗用	計
	法人	個人		
晴	13,262	1,078	2,231	16,571
曇	4,895	379	789	6,063
雨	2,758	218	435	3,411
霧	6	0	3	9
雪	157	3	5	165
合　計	21,078	1,678	3,463	26,219

19－3．業態別の天候別事故件数（トラック、H13～H19）

暦年 / 業態 / 天候	H13					H14					H15				
	貨物自動車					貨物自動車					貨物自動車				
	大型	中型		普通	軽	計	大型	中型		普通	軽	計	大型	中型		普通	軽	計
	(旧:政令大型)	(旧:大型)	(旧:大型以外)				(旧:政令大型)	(旧:大型)	(旧:大型以外)				(旧:政令大型)	(旧:大型)	(旧:大型以外)			
晴	5,152	3,014	13,250	2,787	24,203	4,695	3,191	12,662	2,853	23,401	4,264	2,813	11,555	2,846	21,478
曇	1,827	909	4,122	847	7,705	1,718	1,044	4,294	911	7,967	2,001	1,238	4,801	1,203	9,243
雨	1,020	558	2,470	448	4,496	1,010	583	2,436	477	4,506	1,200	752	3,193	697	5,842
霧	5	6	14	0	25	9	5	13	2	29	6	4	12	1	23
雪	367	103	474	37	981	205	68	227	34	534	242	83	326	41	692
合　計	8,371	4,590	20,330	4,119	37,410	7,637	4,891	19,632	4,277	36,437	7,713	4,890	19,887	4,788	37,278

暦年 / 業態 / 天候	H16					H17					H18				
	貨物自動車					貨物自動車					貨物自動車				
	大型	中型		普通	軽	計	大型	中型		普通	軽	計	大型	中型		普通	軽	計
	(旧:政令大型)	(旧:大型)	(旧:大型以外)				(旧:政令大型)	(旧:大型)	(旧:大型以外)				(旧:政令大型)	(旧:大型)	(旧:大型以外)			
晴	4,881	3,174	13,556	3,351	24,962	4,514	3,173	12,933	3,276	23,896	4,029	2,449	10,997	2,681	20,156
曇	1,586	919	3,677	870	7,052	1,749	1,013	4,012	1,004	7,778	1,838	1,094	4,716	1,235	8,883
雨	936	569	2,383	534	4,422	802	505	2,292	465	4,064	1,028	686	2,748	665	5,127
霧	17	3	18	5	43	6	1	12	2	21	13	4	9	0	26
雪	248	83	351	45	727	369	145	462	47	1,023	273	88	339	48	748
合　計	7,668	4,748	19,985	4,805	37,206	7,440	4,837	19,711	4,794	36,782	7,181	4,321	18,809	4,629	34,940

暦年 / 業態 / 天候	H19				
	貨物自動車				
	大型	中型		普通	軽	計
	(旧:政令大型)	(旧:大型)	(旧:大型以外)			
晴	4,240	2,354	11,111	3,058	20,763
曇	1,695	774	3,679	1,049	7,197
雨	856	416	1,926	524	3,722
霧	5	4	10	2	21
雪	117	28	134	23	302
合　計	6,913	3,576	16,860	4,656	32,005

20－1．業態別の路面状態別事故件数（バス、H13～H19）

暦年 / 業態 / 路面状態	H13				H14				H15			
	バス				バス				バス			
	乗合	貸切	その他	計	乗合	貸切	その他	計	乗合	貸切	その他	計
乾　燥	2,652	385	94	3,131	2,632	364	110	3,106	2,743	359	110	3,212
湿　潤	299	61	16	376	285	41	11	337	341	71	21	433
凍　結	81	24	1	106	50	19	3	72	58	19	1	78
積　雪	31	13	2	46	25	11	2	38	25	7	0	32
そ の 他	4	3	0	7	2	4	0	6	2	1	0	3
合　計	3,067	486	113	3,666	2,994	439	126	3,559	3,169	457	132	3,758

暦年 / 業態 / 路面状態	H16				H17				H18			
	バス				バス				バス			
	乗合	貸切	その他	計	乗合	貸切	その他	計	乗合	貸切	その他	計
乾　燥	2,735	394	165	3,294	2,798	389	177	3,364	2,771	386	179	3,336
湿　潤	264	54	23	341	275	52	21	348	376	52	32	460
凍　結	35	17	1	53	38	18	3	59	43	21	2	66
積　雪	25	9	1	35	35	17	8	60	22	8	3	33
そ の 他	0	1	0	1	0	2	0	2	1	0	1	2
合　計	3,059	475	190	3,724	3,146	478	209	3,833	3,213	467	217	3,897

暦年 / 業態 / 路面状態	H19			
	バス			
	乗合	貸切	その他	計
乾　燥	2,687	366	210	3,263
湿　潤	256	53	23	332
凍　結	22	12	2	36
積　雪	7	7	0	14
そ の 他	2	2	0	4
合計	2,974	440	235	3,649

20－2．業態別の路面状態別事故件数（ハイタク、H13～H19）

暦年 / 業態 / 路面状態	H13				H14				H15			
	ハイタク		その他乗用	計	ハイタク		その他乗用	計	ハイタク		その他乗用	計
	法人	個人			法人	個人			法人	個人		
乾　燥	18,109	1,408	1,687	21,204	17,853	1,446	1,945	21,244	17,605	1,381	2,063	21,049
湿　潤	3,601	278	309	4,188	3,728	268	384	4,380	4,861	338	516	5,715
凍　結	439	12	12	463	237	9	2	248	353	14	17	384
積　雪	175	5	6	186	79	5	4	88	119	1	6	126
そ の 他	10	0	1	11	9	1	0	10	10	0	1	11
合　計	22,334	1,703	2,015	26,052	21,906	1,729	2,335	25,970	22,948	1,734	2,603	27,285

暦年 / 業態 / 路面状態	H16				H17				H18			
	ハイタク		その他乗用	計	ハイタク		その他乗用	計	ハイタク		その他乗用	計
	法人	個人			法人	個人			法人	個人		
乾　燥	19,138	1,438	1,954	22,530	19,174	1,497	2,269	22,940	17,455	1,398	2,193	21,046
湿　潤	3,597	216	344	4,157	3,463	256	386	4,105	4,274	325	522	5,121
凍　結	271	10	10	291	431	20	19	470	330	13	10	353
積　雪	111	2	3	116	251	7	7	265	163	5	10	178
そ の 他	9	0	1	10	11	0	3	14	5	1	0	6
合　計	23,126	1,666	2,312	27,104	23,330	1,780	2,684	27,794	22,227	1,742	2,735	26,704

暦年 / 業態 / 路面状態	H19			
	ハイタク		その他乗用	計
	法人	個人		
乾　燥	17,495	1,409	2,942	21,846
湿　潤	3,295	258	512	4,065
凍　結	193	8	7	208
積　雪	83	1	0	84
そ の 他	12	2	2	16
合　計	21,078	1,678	3,463	26,219

20－3．業態別の路面状態別事故件数（トラック、H13～H19）

暦年 / 業態 / 路面状態	H13					H14					H15				
	貨物自動車					貨物自動車					貨物自動車				
	大型	中型		普通	軽	計	大型	中型		普通	軽	計	大型	中型		普通	軽	計
	(旧:政令大型)	(旧:大型)	(旧:大型以外)				(旧:政令大型)	(旧:大型)	(旧:大型以外)				(旧:政令大型)	(旧:大型)	(旧:大型以外)			
乾　燥	6,526	3,773	16,568	3,511	30,378	6,114	4,077	16,359	3,642	30,192	5,908	3,870	15,699	3,931	29,408
湿　潤	1,243	655	2,907	530	5,335	1,197	697	2,867	574	5,335	1,421	896	3,615	772	6,704
凍　結	440	93	590	56	1,179	212	73	283	38	606	256	83	380	53	772
積　雪	151	65	254	19	489	112	43	109	20	284	122	37	187	27	373
そ の 他	11	4	11	3	29	2	1	14	3	20	6	4	6	5	21
合　計	8,371	4,590	20,330	4,119	37,410	7,637	4,891	19,632	4,277	36,437	7,713	4,890	19,887	4,788	37,278

暦年 / 業態 / 路面状態	H16					H17					H18				
	貨物自動車					貨物自動車					貨物自動車				
	大型	中型		普通	軽	計	大型	中型		普通	軽	計	大型	中型		普通	軽	計
	(旧:政令大型)	(旧:大型)	(旧:大型以外)				(旧:政令大型)	(旧:大型)	(旧:大型以外)				(旧:政令大型)	(旧:大型)	(旧:大型以外)			
乾　燥	6,108	3,954	16,663	4,125	30,850	5,868	4,016	16,304	4,151	30,339	5,540	3,389	15,090	3,778	27,797
湿　潤	1,194	690	2,817	604	5,305	1,058	641	2,731	555	4,985	1,242	805	3,200	762	6,009
凍　結	215	60	333	52	660	320	92	387	58	857	255	75	317	55	702
積　雪	139	41	164	18	362	188	85	286	27	586	139	51	194	32	416
そ の 他	12	3	8	6	29	6	3	3	3	15	5	1	8	2	16
合　計	7,668	4,748	19,985	4,805	37,206	7,440	4,837	19,711	4,794	36,782	7,181	4,321	18,809	4,629	34,940

暦年 / 業態 / 路面状態	H19				
	貨物自動車				
	大型	中型		普通	軽	計
	(旧:政令大型)	(旧:大型)	(旧:大型以外)			
乾　燥	5,657	3,041	14,363	3,980	27,041
湿　潤	1,064	499	2,275	625	4,463
凍　結	116	19	141	28	304
積　雪	68	14	70	16	168
そ の 他	8	3	11	7	29
合　計	6,913	3,576	16,860	4,656	32,005

21－1．業態別の乗車位置別･シートベルト着用有無別死傷者数（バス、H13～H19）

乗車位置		業態＼暦年	H13 バス 乗合	H13 バス 貸切	H13 バス その他	H13 計	H14 バス 乗合	H14 バス 貸切	H14 バス その他	H14 計	H15 バス 乗合	H15 バス 貸切	H15 バス その他	H15 計	H16 バス 乗合	H16 バス 貸切	H16 バス その他	H16 計
運転中		着用	531	264	39	834	500	222	47	769	563	244	42	849	500	204	78	782
		非着用	31	8	3	42	26	10	1	37	29	7	2	38	20	7	2	29
		不明	3	1	4	8	3	1	0	4	1	2	1	4	3	2	0	5
		小計	565	273	46	884	529	233	48	810	593	253	45	891	523	213	80	736
同乗中	前席	着用	121	71	15	207	108	67	10	185	121	66	4	191	107	54	21	182
		非着用	69	11	3	83	64	17	3	84	62	13	4	79	65	20	1	86
		不明	6	0	0	6	1	0	0	1	0	0	0	0	3	2	1	6
		小計	196	82	18	296	173	84	13	270	183	79	8	270	175	76	23	274
	後席	着用	83	31	13	127	99	21	7	127	99	32	4	135	85	21	7	113
		非着用	692	277	28	997	706	193	22	921	774	263	21	1,058	739	260	30	1,029
		不明	28	6	35	69	23	2	3	28	17	20	0	37	39	40	1	80
		小計	803	314	76	1,193	828	216	32	1,076	890	315	25	1,230	863	321	38	1,222
	その他	着用	51	21	2	74	62	2	1	65	50	5	1	56	59	8	1	68
		非着用	859	164	24	1,047	894	116	10	1,020	790	97	15	902	796	121	22	939
		不明	25	12	18	55	33	1	0	34	28	0	0	28	34	7	0	41
		小計	935	197	44	1,176	989	119	11	1,119	868	102	16	986	889	136	23	1,048
	計	着用	255	123	30	408	269	90	18	377	270	103	9	382	251	83	29	363
		非着用	1,620	452	55	2,127	1,664	326	35	2,025	1,626	373	40	2,039	1,600	401	53	2,054
		不明	59	18	53	130	57	3	3	63	45	20	0	65	76	49	2	127
		小計	1,934	593	138	2,665	1,990	419	56	2,465	1,941	496	49	2,486	1,927	533	84	2,544
合計		着用	786	387	69	1,242	769	312	65	1,146	833	347	51	1,231	751	287	107	1,145
		非着用	1,651	460	58	2,169	1,690	336	36	2,062	1,655	380	42	2,077	1,620	408	55	2,083
		不明	62	19	57	138	60	4	3	67	46	22	1	69	79	51	2	132
		総計	2,499	866	184	3,549	2,519	652	104	3,275	2,534	749	94	3,377	2,450	746	164	3,280

乗車位置		業態＼暦年	H17 バス 乗合	H17 バス 貸切	H17 バス その他	H17 計	H18 バス 乗合	H18 バス 貸切	H18 バス その他	H18 計	H19 バス 乗合	H19 バス 貸切	H19 バス その他	H19 計
運転中		着用	533	243	80	856	509	234	79	822	487	240	76	803
		非着用	22	6	3	31	11	6	3	20	15	7	2	24
		不明	2	2	0	4	1	1	0	2	5	0	0	5
		小計	557	251	83	891	521	241	82	844	507	247	78	832
同乗中	前席	着用	100	70	11	181	121	66	23	210	86	62	15	163
		非着用	44	10	0	54	51	18	12	81	64	11	3	78
		不明	2	0	0	2	2	1	0	3	0	0	0	0
		小計	146	80	11	237	174	85	35	294	150	73	18	241
	後席	着用	82	23	9	114	87	23	10	120	74	24	7	105
		非着用	881	210	33	1,124	892	273	21	1,186	845	304	60	1,209
		不明	37	13	0	50	60	7	2	69	17	3	3	23
		小計	1,000	246	42	1,288	1,039	303	33	1,375	936	331	70	1,337
	その他	着用	55	11	2	68	48	2	0	50	23	3	1	27
		非着用	858	99	23	980	953	152	57	1,162	752	92	20	864
		不明	29	2	0	31	22	3	1	26	24	0	2	26
		小計	942	112	25	1,079	1,023	157	58	1,238	799	95	23	917
	計	着用	237	104	22	363	256	91	33	380	183	89	23	295
		非着用	1,783	319	56	2,158	1,896	443	90	2,429	1,661	407	83	2,151
		不明	68	15	0	83	84	11	3	98	41	3	5	49
		小計	2,088	438	78	2,604	2,236	545	126	2,907	1,885	499	111	2,495
合計		着用	770	347	102	1,219	765	325	112	1,202	670	329	99	1,098
		非着用	1,805	325	59	2,189	1,907	449	93	2,449	1,676	414	85	2,175
		不明	70	17	0	87	85	12	3	100	46	3	5	54
		総計	2,645	689	161	3,495	2,757	786	208	3,751	2,392	746	189	3,327

21－2．業態別の乗車位置別･シートベルト着用有無別死傷者数（ハイタク、H13～H19）

乗車位置		業態＼暦年	H13 ハイタク 法人	H13 ハイタク 個人	H13 その他乗用	H13 計	H14 ハイタク 法人	H14 ハイタク 個人	H14 その他乗用	H14 計	H15 ハイタク 法人	H15 ハイタク 個人	H15 その他乗用	H15 計	H16 ハイタク 法人	H16 ハイタク 個人	H16 その他乗用	H16 計
運転中		着用	6,730	464	614	7,808	6,657	474	727	7,858	7,031	460	795	8,286	7,174	463	711	8,348
		非着用	219	24	14	257	171	13	21	205	179	17	18	214	155	8	7	170
		不明	46	3	3	52	25	0	2	27	30	4	3	37	28	1	2	31
		小計	6,995	491	631	8,117	6,853	487	750	8,090	7,240	481	816	8,537	7,357	472	720	8,549
同乗中	前席	着用	1,283	72	129	1,484	1,378	83	142	1,603	1,397	79	122	1,598	1,317	83	138	1,538
		非着用	165	11	13	189	149	10	7	166	167	14	14	195	120	16	13	149
		不明	21	3	0	24	19	0	0	19	11	3	3	17	16	0	0	16
		小計	1,469	86	142	1,697	1,546	93	149	1,788	1,575	96	139	1,810	1,453	99	151	1,703
	後席	着用	1,071	86	103	1,260	1,085	72	125	1,282	963	73	126	1,162	867	59	127	1,053
		非着用	2,422	121	129	2,672	2,366	110	186	2,662	2,795	123	204	3,122	2,819	138	171	3,128
		不明	168	9	13	190	171	4	22	197	109	4	14	127	142	4	12	158
		小計	3,661	216	245	4,122	3,622	186	333	4,141	3,867	200	344	4,411	3,828	201	310	4,339
	その他	着用	6	4	0	10	4	0	1	5	5	0	0	5	10	0	0	10
		非着用	33	1	0	34	22	0	3	25	23	3	1	27	24	3	2	29
		不明	0	0	0	0	0	0	0	0	0	0	0	0	2	0	0	2
		小計	39	5	0	44	26	0	4	30	28	3	1	32	36	3	2	41
	計	着用	2,360	162	232	2,754	2,467	155	268	2,890	2,365	152	248	2,765	2,194	142	265	2,601
		非着用	2,620	133	142	2,895	2,537	120	196	2,853	2,985	140	219	3,344	2,963	157	186	3,306
		不明	189	12	13	214	190	4	22	216	120	7	17	144	160	4	12	176
		小計	5,169	307	387	5,863	5,194	279	486	5,959	5,470	299	484	6,253	5,317	303	463	6,083
合計		着用	9,090	626	846	10,562	9,124	629	995	10,748	9,396	612	1,043	11,051	9,368	605	976	10,949
		非着用	2,839	157	156	3,152	2,708	133	217	3,058	3,164	157	237	3,558	3,118	165	193	3,476
		不明	235	15	16	266	215	4	24	243	150	11	20	181	188	5	14	207
		総計	12,164	798	1,018	13,980	12,047	766	1,236	14,049	12,710	780	1,300	14,790	12,674	775	1,183	14,632

乗車位置		業態＼暦年	H17 ハイタク 法人	H17 ハイタク 個人	H17 その他乗用	H17 計	H18 ハイタク 法人	H18 ハイタク 個人	H18 その他乗用	H18 計	H19 ハイタク 法人	H19 ハイタク 個人	H19 その他乗用	H19 計
運転中		着用	7,265	491	814	8,570	7,050	490	861	8,401	6,644	476	1,297	8,417
		非着用	156	4	10	170	132	8	4	144	123	7	17	147
		不明	32	5	0	37	24	1	1	26	18	0	10	28
		小計	7,453	500	824	8,777	7,206	499	866	8,571	6,785	483	1,324	8,592
同乗中	前席	着用	1,375	82	122	1,579	1,267	81	147	1,495	1,247	83	257	1,587
		非着用	126	9	7	142	128	8	12	148	95	10	13	118
		不明	12	2	1	15	12	0	2	14	10	1	2	13
		小計	1,513	93	130	1,736	1,407	89	161	1,657	1,352	94	272	1,718
	後席	着用	877	71	127	1,075	823	69	137	1,029	748	60	128	936
		非着用	2,937	186	167	3,290	2,871	148	207	3,226	2,922	211	266	3,399
		不明	117	12	14	143	95	1	10	106	82	4	21	107
		小計	3,931	269	308	4,508	3,789	218	354	4,361	3,752	275	415	4,442
	その他	着用	9	1	0	10	7	0	2	9	7	1	2	10
		非着用	23	1	3	27	24	3	1	28	14	2	5	21
		不明	0	0	0	0	1	0	0	1	3	0	1	4
		小計	32	2	3	37	32	3	3	38	24	3	8	35
	計	着用	2,261	154	249	2,664	2,097	150	286	2,533	2,002	144	387	2,533
		非着用	3,086	196	177	3,459	3,023	159	220	3,402	3,031	223	284	3,538
		不明	129	14	15	158	108	1	12	121	95	5	24	124
		小計	5,476	364	441	6,281	5,228	310	518	6,056	5,128	372	695	6,195
合計		着用	9,526	645	1,063	11,234	9,147	640	1,147	10,934	8,646	620	1,684	10,950
		非着用	3,242	200	187	3,629	3,155	167	224	3,546	3,154	230	301	3,685
		不明	161	19	15	195	132	2	13	147	113	5	34	152
		総計	12,929	864	1,265	15,058	12,434	809	1,384	14,627	11,913	855	2,019	14,787

21－3．業態別の乗車位置別･シートベルト着用有無別死傷者数（トラック、H13～H19）

乗車位置			H13					H14					H15					H16				
業態			貨物自動車					貨物自動車					貨物自動車					貨物自動車				
			大型	中型		軽	計	大型	中型		軽	計	大型	中型		軽	計	大型	中型		軽	計
			(旧:政令大型)	(旧:大型)	(旧:大型以外) 普通			(旧:政令大型)	(旧:大型)	(旧:大型以外) 普通			(旧:政令大型)	(旧:大型)	(旧:大型以外) 普通			(旧:政令大型)	(旧:大型)	(旧:大型以外) 普通		
運転中		着用	7,475	3,889	14,814	1,524	27,702	6,805	4,234	14,255	1,645	26,939	6,925	4,117	14,751	1,895	27,688	6,896	4,082	15,054	1,995	28,027
		非着用	444	184	648	86	1,362	369	166	554	63	1,152	368	145	501	69	1,083	299	139	413	65	916
		不明	69	45	151	9	274	70	44	100	16	230	70	39	109	15	233	53	36	87	13	189
		小計	7,988	4,118	15,613	1,619	29,338	7,244	4,444	14,909	1,724	28,321	7,363	4,301	15,361	1,979	29,004	7,248	4,257	15,554	2,073	29,132
同乗中	前席	着用	1,411	750	2,897	280	5,338	1,339	804	2,673	336	5,152	1,383	774	2,844	358	5,359	1,246	737	2,783	345	5,111
		非着用	136	44	193	30	403	92	46	197	27	362	120	44	171	28	363	68	52	178	26	324
		不明	12	9	36	1	58	16	6	21	4	47	17	11	24	2	54	11	7	16	1	35
		小計	1,559	803	3,126	311	5,799	1,447	856	2,891	367	5,561	1,520	829	3,039	388	5,776	1,325	796	2,977	372	5,470
	後席	着用	319	157	702	54	1,232	303	207	693	67	1,270	291	195	621	69	1,176	214	163	614	68	1,059
		非着用	634	272	970	105	1,981	635	267	877	99	1,878	643	312	1,075	157	2,187	601	298	1,124	130	2,153
		不明	24	15	71	8	118	37	23	81	15	156	29	13	55	3	100	16	29	59	6	110
		小計	977	444	1,743	167	3,331	975	497	1,651	181	3,304	963	520	1,751	229	3,463	831	490	1,797	204	3,322
	その他	着用	11	5	21	1	38	10	1	9	2	22	0	4	12	0	16	24	2	12	0	38
		非着用	56	8	65	3	132	88	9	35	3	135	41	15	59	4	119	58	17	44	4	123
		不明	0	2	4	0	6	5	3	5	0	13	1	1	2	0	4	0	0	0	0	0
		小計	67	15	90	4	176	103	13	49	5	170	42	20	73	4	139	82	19	56	4	161
	計	着用	1,741	912	3,620	335	6,608	1,652	1,012	3,375	405	6,444	1,674	973	3,477	427	6,551	1,484	902	3,409	413	6,208
		非着用	826	324	1,228	138	2,516	815	322	1,109	129	2,375	804	371	1,305	189	2,669	727	367	1,346	160	2,600
		不明	36	26	111	9	182	58	32	107	19	216	47	25	81	5	158	27	36	75	7	145
		小計	2,603	1,262	4,959	482	9,306	2,525	1,366	4,591	553	9,035	2,525	1,369	4,863	621	9,378	2,238	1,305	4,830	580	8,953
合計		着用	9,216	4,801	18,434	1,859	34,310	8,457	5,246	17,630	2,050	33,383	8,599	5,090	18,228	2,322	34,239	8,380	4,984	18,463	2,408	34,235
		非着用	1,270	508	1,876	224	3,878	1,184	488	1,663	192	3,527	1,172	516	1,806	258	3,752	1,026	506	1,759	225	3,516
		不明	105	71	262	18	456	128	76	207	35	446	117	64	190	20	391	80	72	162	20	334
		総計	10,591	5,380	20,572	2,101	38,644	9,769	5,810	19,500	2,277	37,356	9,888	5,670	20,224	2,600	38,382	9,486	5,562	20,384	2,653	38,085

乗車位置			H17					H18					H19				
業態			貨物自動車					貨物自動車					貨物自動車				
			大型	中型		軽	計	大型	中型		軽	計	大型	中型		軽	計
			(旧:政令大型)	(旧:大型)	(旧:大型以外) 普通			(旧:政令大型)	(旧:大型)	(旧:大型以外) 普通			(旧:政令大型)	(旧:大型)	(旧:大型以外) 普通		
運転中		着用	6,712	4,210	14,817	2,069	27,808	6,481	3,717	14,111	2,048	26,357	6,094	3,018	12,355	2,021	23,488
		非着用	252	114	339	37	742	233	70	291	42	636	207	61	280	42	590
		不明	47	48	93	18	206	41	33	82	17	173	40	18	44	7	109
		小計	7,011	4,372	15,249	2,124	28,756	6,755	3,820	14,484	2,107	27,166	6,341	3,097	12,679	2,070	24,187
同乗中	前席	着用	1,195	783	2,711	345	5,034	1,151	664	2,683	346	4,844	1,128	578	2,263	310	4,279
		非着用	76	42	122	33	273	65	34	122	19	240	56	22	82	17	177
		不明	8	6	22	3	39	6	2	19	3	30	13	6	13	0	32
		小計	1,279	831	2,855	381	5,346	1,222	700	2,824	368	5,114	1,197	606	2,358	327	4,488
	後席	着用	241	175	589	82	1,087	210	144	572	70	996	252	123	565	91	1,031
		非着用	572	342	1,087	101	2,102	523	282	1,020	132	1,957	538	207	896	130	1,771
		不明	30	18	40	9	97	19	12	64	9	104	19	5	44	7	75
		小計	843	535	1,716	192	3,286	752	438	1,656	211	3,057	809	335	1,505	228	2,877
	その他	着用	5	5	9	0	19	3	2	12	0	17	3	1	9	2	15
		非着用	39	3	27	6	75	22	4	40	3	69	10	4	25	3	42
		不明	0	2	1	1	4	0	3	2	0	5	26	0	1	0	27
		小計	44	10	37	7	98	25	9	54	3	91	39	5	35	5	84
	計	着用	1,441	963	3,309	427	6,140	1,364	810	3,267	416	5,857	1,383	702	2,837	403	5,325
		非着用	687	387	1,236	140	2,450	610	320	1,182	154	2,266	604	233	1,003	150	1,990
		不明	38	26	63	13	140	25	17	85	12	139	58	11	58	7	134
		小計	2,166	1,376	4,608	580	8,730	1,999	1,147	4,534	582	8,262	2,045	946	3,898	560	7,449
合計		着用	8,153	5,173	18,126	2,496	33,948	7,845	4,527	17,378	2,464	32,214	7,477	3,720	15,192	2,424	28,813
		非着用	939	501	1,575	177	3,192	843	390	1,473	196	2,902	811	294	1,283	192	2,580
		不明	85	74	156	31	346	66	50	167	29	312	98	29	102	14	243
		総計	9,177	5,748	19,857	2,704	37,486	8,754	4,967	19,018	2,689	35,428	8,386	4,043	16,577	2,630	31,636

22－1－1．業態別の法令違反別事故件数（バス、H13～H19）

違反項目 ＼ 暦年	業態	H13				H14				H15				H16			
		バス				バス				バス				バス			
		乗合	貸切	その他	計	乗合	貸切	その他	計	乗合	貸切	その他	計	乗合	貸切	その他	計
信号無視		30	17	1	48	29	16	1	46	20	9	2	31	27	13	6	46
通行区分違反		9	1	1	11	8	2	0	10	7	4	0	11	6	3	0	9
最高速度違反		6	3	0	9	10	7	0	17	1	2	0	3	0	2	0	2
横断・転回等		12	1	0	13	6	5	0	11	4	6	0	10	4	1	1	6
車間距離不保持		17	8	2	27	17	8	2	27	9	4	0	13	7	11	1	19
追越し禁止		30	7	1	38	18	6	1	25	17	1	0	18	14	3	2	19
踏切不停止		0	0	0	0	0	0	0	0	1	0	0	1	0	0	0	0
右折違反		14	4	0	18	8	1	0	9	4	0	0	4	7	1	0	8
左折違反		11	2	1	14	5	3	0	8	8	4	0	12	8	3	0	11
優先通行妨害		17	4	1	22	14	4	0	18	15	4	2	21	8	8	2	18
交差点安全進行		81	10	7	98	75	16	4	95	77	18	8	103	79	11	7	97
歩行者妨害等		69	5	1	75	51	5	1	57	67	5	2	74	59	9	4	72
徐行違反		25	5	0	30	30	3	2	35	19	6	0	25	15	2	0	17
一時不停止		6	1	0	7	9	4	0	13	8	1	0	9	6	3	2	11
整備不良		1	2	0	3	2	0	1	3	1	1	0	2	0	0	0	0
酒酔い運転		0	0	0	0	0	0	0	0	0	0	0	0	0	0	0	0
過労等	薬物運転	0	0	0	0	0	0	0	0	0	0	0	0	0	0	0	0
	過労運転	0	1	0	1	0	0	0	0	1	2	0	3	1	0	0	1
安全運転義務違反	運転操作	644	59	18	721	602	50	23	675	698	52	24	774	678	69	24	771
	漫然運転	37	18	5	60	36	21	6	63	34	15	0	49	42	14	10	66
	脇見運転	187	73	15	275	173	53	13	239	202	70	18	290	183	72	25	280
	動静不注視	461	72	21	554	457	65	17	539	469	80	20	569	484	86	30	600
	安全不確認	836	137	25	998	863	115	37	1,015	958	124	41	1,123	863	102	51	1,016
	安全速度	77	24	2	103	52	23	3	78	59	16	2	77	60	23	4	87
	その他	269	14	11	294	303	12	8	323	289	16	10	315	321	27	12	360
その他の違反		222	16	1	239	221	20	7	248	195	17	3	215	182	12	9	203
不明		6	2	0	8	5	0	0	5	6	0	0	6	5	0	0	5
合計		3,067	486	113	3,666	2,994	439	126	3,559	3,169	457	132	3,758	3,059	475	190	3,724

違反項目 ＼ 暦年	業態	H17				H18				H19			
		バス				バス				バス			
		乗合	貸切	その他	計	乗合	貸切	その他	計	乗合	貸切	その他	計
信号無視		22	13	4	39	30	12	3	45	26	10	2	38
通行区分違反		5	3	0	8	8	2	2	12	6	2	0	8
最高速度違反		1	3	1	5	3	2	0	5	1	3	0	4
横断・転回等		6	2	1	9	6	1	1	8	7	2	0	9
車間距離不保持		18	5	0	23	9	5	0	14	9	1	0	10
追越し禁止		22	2	0	24	11	5	1	17	7	1	1	9
踏切不停止		0	0	0	0	0	0	0	0	0	0	0	0
右折違反		7	1	0	8	8	2	0	10	3	3	0	6
左折違反		5	3	1	9	2	3	0	5	6	2	1	9
優先通行妨害		13	4	0	17	10	5	1	16	11	1	2	14
交差点安全進行		87	12	11	110	78	16	8	102	77	11	7	95
歩行者妨害等		45	9	2	56	52	6	3	61	53	10	4	67
徐行違反		18	1	0	19	14	0	2	16	19	0	0	19
一時不停止		4	1	0	5	3	3	2	8	2	4	0	6
整備不良		0	0	0	0	1	0	0	1	2	0	0	2
酒酔い運転		0	0	0	0	0	0	0	0	0	0	0	0
過労等	薬物運転	0	0	0	0	0	0	0	0	0	0	0	0
	過労運転	0	0	0	0	0	0	0	0	0	0	0	0
安全運転義務違反	運転操作	714	61	30	805	788	58	46	892	695	60	42	797
	漫然運転	40	22	6	68	51	12	6	69	41	16	3	60
	脇見運転	182	69	30	281	167	82	15	264	147	71	26	244
	動静不注視	463	75	31	569	476	70	46	592	473	90	44	607
	安全不確認	902	133	61	1,096	970	142	64	1,176	878	109	84	1,071
	安全速度	56	25	4	85	65	19	2	86	42	14	1	57
	その他	360	19	15	394	304	11	7	322	315	13	9	337
その他の違反		169	15	12	196	150	11	8	169	141	15	7	163
不明		7	0	0	7	7	0	0	7	13	2	2	17
合計		3,146	478	209	3,833	3,213	467	217	3,897	2,974	440	235	3,649

22－1－2．業態別の法令違反別事故件数（ハイタク、H13～H19）

違反項目＼業態＼暦年	H13 ハイタク 法人	H13 ハイタク 個人	H13 その他乗用	H13 計	H14 ハイタク 法人	H14 ハイタク 個人	H14 その他乗用	H14 計	H15 ハイタク 法人	H15 ハイタク 個人	H15 その他乗用	H15 計	H16 ハイタク 法人	H16 ハイタク 個人	H16 その他乗用	H16 計
信号無視	741	55	55	851	608	43	80	731	711	43	60	814	670	31	65	766
通行区分違反	46	2	6	54	75	4	5	84	45	6	9	60	54	4	6	64
最高速度違反	43	0	2	45	43	2	3	48	44	4	2	50	35	3	6	44
横断・転回等	251	22	15	288	221	19	22	262	217	16	16	249	252	21	13	286
車間距離不保持	85	7	11	103	152	15	16	183	129	12	17	158	95	5	15	115
追越し禁止	35	4	2	41	24	3	4	31	35	0	1	36	32	0	1	33
踏切不停止	2	0	0	2	0	0	0	0	1	0	0	1	0	0	1	1
右折違反	152	8	6	166	141	8	3	152	138	11	11	160	90	9	5	104
左折違反	159	11	13	183	154	10	18	182	149	11	9	169	164	13	9	186
優先通行妨害	434	21	31	486	370	21	25	416	402	30	24	456	324	20	15	359
交差点安全進行	1,804	169	217	2,190	1,765	174	251	2,190	1,931	184	320	2,435	1,999	205	331	2,535
歩行者妨害等	752	76	51	879	733	79	82	894	786	75	69	930	696	81	66	843
徐行違反	575	34	43	652	477	32	51	560	452	27	52	531	438	25	24	487
一時不停止	893	66	63	1,022	829	47	70	946	884	50	84	1,018	844	42	66	952
整備不良	0	0	0	0	1	0	0	1	3	0	0	3	0	0	0	0
酒酔い運転	0	0	0	0	2	0	0	2	0	0	0	0	1	0	0	1
過労等 薬物運転	1	0	0	1	0	0	0	0	0	0	0	0	0	0	0	0
過労等 過労運転	2	0	0	2	1	0	0	1	3	1	0	4	3	0	1	4
安全運転義務違反 運転操作	1,035	66	61	1,162	944	82	99	1,125	1,149	75	153	1,377	1,185	72	130	1,387
安全運転義務違反 漫然運転	583	53	64	700	600	48	79	727	604	41	99	744	624	37	57	718
安全運転義務違反 脇見運転	2,582	162	242	2,986	2,451	181	260	2,892	2,663	177	275	3,115	2,465	170	252	2,887
安全運転義務違反 動静不注視	1,951	138	188	2,277	1,911	134	207	2,252	2,028	138	208	2,374	2,052	139	200	2,391
安全運転義務違反 安全不確認	8,351	681	811	9,843	8,688	693	916	10,297	8,815	692	998	10,505	9,315	647	877	10,839
安全運転義務違反 安全速度	215	8	14	237	165	5	17	187	174	8	19	201	187	10	15	212
安全運転義務違反 その他	329	27	33	389	310	34	40	384	336	35	50	421	365	24	55	444
その他の違反	1,301	92	86	1,479	1,226	95	86	1,407	1,241	98	123	1,462	1,222	107	101	1,430
不明	12	1	1	14	15	0	1	16	8	0	4	12	14	1	1	16
合計	22,334	1,703	2,015	26,052	21,906	1,729	2,335	25,970	22,948	1,734	2,603	27,285	23,126	1,666	2,312	27,104

違反項目＼業態＼暦年	H17 ハイタク 法人	H17 ハイタク 個人	H17 その他乗用	H17 計	H18 ハイタク 法人	H18 ハイタク 個人	H18 その他乗用	H18 計	H19 ハイタク 法人	H19 ハイタク 個人	H19 その他乗用	H19 計
信号無視	711	49	68	828	600	47	67	714	602	54	76	732
通行区分違反	49	5	2	56	36	2	3	41	47	2	15	64
最高速度違反	26	1	5	32	30	4	1	35	24	1	7	32
横断・転回等	202	16	15	233	194	16	13	223	216	11	13	240
車間距離不保持	109	4	16	129	86	12	8	106	78	7	17	102
追越し禁止	28	0	4	32	38	0	1	39	11	0	4	15
踏切不停止	0	1	0	1	0	0	0	0	3	0	0	3
右折違反	109	3	3	115	75	6	6	87	87	7	9	103
左折違反	134	11	10	155	119	6	4	129	99	5	13	117
優先通行妨害	304	20	17	341	289	19	9	317	266	19	29	314
交差点安全進行	1,856	188	381	2,425	1,704	186	383	2,273	1,696	152	358	2,206
歩行者妨害等	648	63	58	769	648	68	84	800	659	75	80	814
徐行違反	402	20	37	459	341	23	23	387	319	19	49	387
一時不停止	818	41	86	945	736	43	75	854	690	45	80	815
整備不良	3	0	1	4	1	0	0	1	4	0	0	4
酒酔い運転	0	1	0	1	1	0	0	1	0	0	0	0
過労等 薬物運転	1	0	0	1	0	0	0	0	0	0	0	0
過労等 過労運転	2	0	0	2	3	0	0	3	3	0	1	4
安全運転義務違反 運転操作	1,273	81	159	1,513	1,246	96	122	1,464	1,094	83	182	1,359
安全運転義務違反 漫然運転	621	52	73	746	593	47	71	711	575	53	146	774
安全運転義務違反 脇見運転	2,534	193	281	3,008	2,446	171	323	2,940	2,384	178	462	3,024
安全運転義務違反 動静不注視	2,046	151	228	2,425	2,095	159	241	2,495	1,928	140	303	2,371
安全運転義務違反 安全不確認	9,732	743	1,063	11,538	9,310	700	1,128	11,138	8,758	691	1,428	10,877
安全運転義務違反 安全速度	198	8	10	216	169	7	9	185	107	6	20	133
安全運転義務違反 その他	375	31	53	459	379	26	63	468	344	31	43	418
その他の違反	1,131	97	114	1,342	1,081	104	100	1,285	1,066	98	125	1,289
不明	18	1	0	19	7	0	1	8	18	1	3	22
合計	23,330	1,780	2,684	27,794	22,227	1,742	2,735	26,704	21,078	1,678	3,463	26,219

22－1－3．業態別の法令違反別事故件数（トラック、H13～H19）

違反項目 ＼ 暦年・業態	H13					H14					H15					H16				
	貨物自動車					貨物自動車					貨物自動車					貨物自動車				
	大型 (旧:政令大型)	中型 (旧:大型)	中型 (旧:大型以外) 普通	軽	合計	大型 (旧:政令大型)	中型 (旧:大型)	中型 (旧:大型以外) 普通	軽	合計	大型 (旧:政令大型)	中型 (旧:大型)	中型 (旧:大型以外) 普通	軽	合計	大型 (旧:政令大型)	中型 (旧:大型)	中型 (旧:大型以外) 普通	軽	合計
信号無視	358	198	812	93	1,461	331	168	770	94	1,363	306	183	745	116	1,350	316	171	755	107	1,349
通行区分違反	104	37	118	25	284	62	21	116	22	221	86	26	101	21	234	77	27	109	21	234
最高速度違反	225	43	172	16	456	207	85	195	17	504	206	71	205	14	496	150	70	134	13	367
横断・転回等	49	17	150	45	261	44	14	124	39	221	47	10	108	38	203	64	17	145	51	277
車間距離不保持	178	103	308	18	607	173	131	416	45	765	224	108	399	31	762	194	109	379	41	723
追越し禁止	130	54	146	19	349	110	49	136	9	304	86	31	103	9	229	85	30	116	7	238
踏切不停止	1	0	2	1	4	1	0	0	0	1	2	0	2	0	4	0	0	0	1	1
右折違反	49	21	68	39	177	52	21	79	30	182	37	14	65	14	130	26	15	49	14	104
左折違反	53	23	142	49	267	41	31	127	54	253	45	28	121	60	254	48	18	109	49	224
優先通行妨害	77	35	223	72	407	72	39	207	63	381	82	32	196	62	372	51	26	160	62	299
交差点安全進行	117	117	745	324	1,303	143	131	806	351	1,431	146	130	740	388	1,404	141	114	767	379	1,401
歩行者妨害等	117	57	399	110	683	107	72	391	109	679	114	70	395	108	687	130	60	369	112	671
徐行違反	38	18	179	167	402	13	14	185	185	397	28	14	148	158	348	16	11	129	160	316
一時不停止	58	26	429	218	731	59	34	358	215	666	51	26	346	224	647	63	23	306	192	584
整備不良	12	6	4	0	22	11	2	4	1	18	11	6	2	0	19	7	9	4	0	20
酒酔い運転	3	0	2	1	6	3	2	2	3	10	2	0	4	1	7	0	0	3	0	3
過労等 薬物運転	0	0	0	0	0	1	0	1	0	2	0	0	0	0	0	0	0	0	0	0
過労等 過労運転	22	5	22	3	52	23	10	28	2	63	12	5	20	2	39	11	6	25	5	47
安全運転義務違反 運転操作	538	231	1,062	128	1,959	399	245	811	125	1,580	418	239	1,003	182	1,842	444	263	979	169	1,855
安全運転義務違反 漫然運転	738	391	1,722	187	3,038	768	415	1,714	147	3,044	771	409	1,716	243	3,139	753	407	1,773	227	3,160
安全運転義務違反 脇見運転	2,097	1,220	5,008	501	8,826	1,790	1,306	4,772	598	8,466	1,946	1,337	4,937	630	8,850	1,912	1,228	5,035	654	8,829
安全運転義務違反 動静不注視	1,444	784	3,030	336	5,594	1,385	837	2,943	346	5,511	1,289	850	2,894	400	5,433	1,379	840	2,915	422	5,556
安全運転義務違反 安全不確認	1,342	938	4,512	1,502	8,294	1,340	1,011	4,540	1,578	8,469	1,324	1,022	4,621	1,797	8,764	1,334	1,049	4,777	1,859	9,019
安全運転義務違反 安全速度	255	83	287	57	682	191	74	202	48	515	165	88	215	52	520	146	68	199	39	452
安全運転義務違反 その他	135	79	316	48	578	112	55	255	50	472	125	77	326	54	582	117	95	289	39	540
その他の違反	223	100	459	159	941	193	117	434	144	888	181	109	462	177	929	195	90	444	176	905
不明	8	4	13	1	26	6	7	16	2	31	9	5	13	7	34	9	2	15	6	32
合計	8,371	4,590	20,330	4,119	37,410	7,637	4,891	19,632	4,277	36,437	7,713	4,890	19,887	4,788	37,278	7,668	4,748	19,985	4,805	37,206

違反項目 ＼ 暦年・業態	H17					H18					H19				
	貨物自動車					貨物自動車					貨物自動車				
	大型 (旧:政令大型)	中型 (旧:大型)	中型 (旧:大型以外) 普通	軽	合計	大型 (旧:政令大型)	中型 (旧:大型)	中型 (旧:大型以外) 普通	軽	合計	大型 (旧:政令大型)	中型 (旧:大型)	中型 (旧:大型以外) 普通	軽	合計
信号無視	278	182	695	95	1,250	245	140	617	116	1,118	269	149	596	94	1,108
通行区分違反	71	25	101	24	221	59	22	89	25	195	66	24	75	21	186
最高速度違反	117	48	148	8	321	117	33	143	10	303	98	40	109	9	256
横断・転回等	49	13	114	40	216	32	27	114	38	211	32	19	115	47	213
車間距離不保持	182	112	348	33	675	140	89	250	20	499	131	77	243	22	473
追越し禁止	83	29	108	5	225	79	34	83	5	201	59	21	87	4	171
踏切不停止	0	0	4	1	5	0	0	0	0	0	3	0	1	1	5
右折違反	37	15	54	19	125	27	9	46	19	101	20	11	43	13	87
左折違反	42	17	106	54	219	43	23	95	46	207	49	18	97	38	202
優先通行妨害	48	22	148	59	277	49	24	127	49	249	43	17	138	58	256
交差点安全進行	110	114	679	378	1,281	99	91	689	358	1,237	118	72	601	363	1,154
歩行者妨害等	80	49	366	99	594	89	69	402	111	671	80	56	330	117	583
徐行違反	14	9	143	138	304	10	7	125	101	243	18	5	132	123	278
一時不停止	50	18	291	218	577	47	24	248	186	505	41	19	237	192	489
整備不良	10	4	5	1	20	12	2	3	1	18	6	2	0	1	9
酒酔い運転	3	1	1	0	5	0	0	2	2	4	1	0	1	1	3
過労等 薬物運転	0	0	0	1	1	1	0	0	0	1	0	0	2	1	3
過労等 過労運転	9	7	28	3	47	4	5	13	3	25	9	3	6	0	18
安全運転義務違反 運転操作	460	283	996	181	1,920	422	268	962	191	1,843	400	166	775	167	1,508
安全運転義務違反 漫然運転	727	375	1,693	225	3,020	691	330	1,606	265	2,892	644	265	1,492	243	2,644
安全運転義務違反 脇見運転	1,770	1,219	4,726	723	8,438	1,816	1,087	4,590	682	8,175	1,605	836	3,893	647	6,981
安全運転義務違反 動静不注視	1,341	916	3,132	455	5,844	1,273	790	2,961	460	5,484	1,261	676	2,723	452	5,112
安全運転義務違反 安全不確認	1,471	1,114	4,851	1,780	9,216	1,503	1,001	4,701	1,717	8,922	1,548	897	4,385	1,807	8,637
安全運転義務違反 安全速度	173	57	205	41	476	147	69	184	35	435	93	35	101	31	260
安全運転義務違反 その他	115	86	314	61	576	112	84	338	47	581	139	65	276	55	535
その他の違反	188	118	442	151	899	158	89	406	138	791	170	99	382	146	797
不明	12	4	13	1	30	6	4	15	4	29	10	4	20	3	37
合計	7,440	4,837	19,711	4,794	36,782	7,181	4,321	18,809	4,629	34,940	6,913	3,576	16,860	4,656	32,005

22－2－1．業態別の法令違反別死亡事故件数（バス、H13～H19）

違反項目＼暦年・業態	H13 バス 乗合	H13 バス 貸切	H13 バス その他	H13 計	H14 バス 乗合	H14 バス 貸切	H14 バス その他	H14 計	H15 バス 乗合	H15 バス 貸切	H15 バス その他	H15 計	H16 バス 乗合	H16 バス 貸切	H16 バス その他	H16 計
信号無視	2	0	0	2	0	0	0	0	0	1	0	1	0	0	0	0
通行区分違反	0	0	0	0	0	0	0	0	0	0	0	0	0	0	0	0
最高速度違反	0	0	0	0	0	0	0	0	0	1	0	1	0	0	0	0
横断・転回等	0	0	0	0	0	0	0	0	0	0	0	0	0	0	0	0
車間距離不保持	0	0	0	0	0	0	0	0	0	0	0	0	0	0	0	0
追越し禁止	0	0	0	0	0	0	0	0	0	0	0	0	0	0	0	0
踏切不停止	0	0	0	0	0	0	0	0	0	0	0	0	0	0	0	0
右折違反	0	0	0	0	0	0	0	0	0	0	0	0	0	0	0	0
左折違反	0	0	0	0	0	0	0	0	0	0	0	0	0	1	0	1
優先通行妨害	0	0	0	0	1	0	0	1	1	0	1	2	2	0	0	2
交差点安全進行	2	0	0	2	0	2	0	2	0	0	0	0	1	0	0	1
歩行者妨害等	2	0	0	2	3	0	0	3	2	0	0	2	4	1	0	5
徐行違反	0	0	0	0	0	0	0	0	0	0	0	0	1	0	0	1
一時不停止	0	0	0	0	0	0	0	0	0	0	0	0	0	0	0	0
整備不良	0	0	0	0	0	0	1	1	0	0	0	0	0	0	0	0
酒酔い運転	0	0	0	0	0	0	0	0	0	0	0	0	0	0	0	0
過労等 薬物運転	0	0	0	0	0	0	0	0	0	0	0	0	0	0	0	0
過労等 過労運転	0	0	0	0	0	0	0	0	0	0	0	0	0	0	0	0
安全運転義務違反 運転操作	0	0	0	0	0	1	0	1	0	0	0	0	0	1	0	1
安全運転義務違反 漫然運転	0	1	0	1	1	2	0	3	0	0	0	0	3	2	0	5
安全運転義務違反 脇見運転	2	0	0	2	2	2	0	4	4	0	0	4	1	1	0	2
安全運転義務違反 動静不注視	2	2	0	4	0	0	0	0	2	1	0	3	1	0	1	2
安全運転義務違反 安全不確認	6	0	0	6	3	1	0	4	5	4	0	9	5	3	0	8
安全運転義務違反 安全速度	2	0	0	2	0	0	0	0	0	0	0	0	0	0	0	0
安全運転義務違反 その他	1	0	0	1	0	0	0	0	0	0	0	0	0	0	0	0
その他の違反	0	0	0	0	0	0	0	0	0	0	1	1	0	1	0	1
不明	0	0	0	0	0	0	0	0	0	0	0	0	0	0	0	0
合計	19	3	0	22	10	8	1	19	14	7	2	23	18	10	1	29

違反項目＼暦年・業態	H17 バス 乗合	H17 バス 貸切	H17 バス その他	H17 計	H18 バス 乗合	H18 バス 貸切	H18 バス その他	H18 計	H19 バス 乗合	H19 バス 貸切	H19 バス その他	H19 計
信号無視	0	1	0	1	0	0	0	0	0	1	0	1
通行区分違反	0	1	0	1	0	0	1	1	0	0	0	0
最高速度違反	0	0	0	0	0	0	0	0	0	1	0	1
横断・転回等	0	0	0	0	0	0	0	0	0	0	0	0
車間距離不保持	0	0	0	0	0	0	0	0	0	0	0	0
追越し禁止	0	0	0	0	0	0	0	0	0	1	0	1
踏切不停止	0	0	0	0	0	0	0	0	0	0	0	0
右折違反	0	0	0	0	0	0	0	0	0	0	0	0
左折違反	0	0	0	0	0	0	0	0	0	0	0	0
優先通行妨害	1	0	0	1	0	0	0	0	0	0	0	0
交差点安全進行	2	0	0	2	1	1	0	2	0	0	0	0
歩行者妨害等	0	0	0	0	3	1	0	4	6	1	0	7
徐行違反	0	0	0	0	0	0	0	0	0	0	0	0
一時不停止	0	0	0	0	0	0	0	0	0	0	0	0
整備不良	0	0	0	0	0	0	0	0	0	0	0	0
酒酔い運転	0	0	0	0	0	0	0	0	0	0	0	0
過労等 薬物運転	0	0	0	0	0	0	0	0	0	0	0	0
過労等 過労運転	0	0	0	0	0	0	0	0	0	0	0	0
安全運転義務違反 運転操作	1	0	0	1	0	1	0	1	0	0	0	0
安全運転義務違反 漫然運転	1	1	1	3	2	0	0	2	1	1	0	2
安全運転義務違反 脇見運転	4	2	0	6	2	3	0	5	0	0	0	0
安全運転義務違反 動静不注視	2	1	0	3	2	1	0	3	1	1	0	2
安全運転義務違反 安全不確認	2	0	0	2	4	2	0	6	8	0	0	8
安全運転義務違反 安全速度	1	0	0	1	1	0	0	1	1	0	0	1
安全運転義務違反 その他	0	0	0	0	0	0	0	0	0	0	0	0
その他の違反	0	1	0	1	1	0	0	1	0	0	0	0
不明	0	0	0	0	0	0	0	0	0	0	0	0
合計	14	7	1	22	16	9	1	26	17	6	0	23

22－2－2．業態別の法令違反別死亡事故件数（ハイタク、H13～H19）

違反項目＼暦年・業態	H13 ハイタク 法人	H13 ハイタク 個人	H13 その他乗用	H13 計	H14 ハイタク 法人	H14 ハイタク 個人	H14 その他乗用	H14 計	H15 ハイタク 法人	H15 ハイタク 個人	H15 その他乗用	H15 計	H16 ハイタク 法人	H16 ハイタク 個人	H16 その他乗用	H16 計
信号無視	1	0	1	2	3	1	0	4	4	0	0	4	2	0	0	2
通行区分違反	0	0	0	0	0	0	0	0	0	0	0	0	0	0	1	1
最高速度違反	5	0	0	5	2	1	0	3	5	0	1	6	4	0	0	4
横断・転回等	2	0	0	2	0	0	0	0	2	0	0	2	2	0	0	2
車間距離不保持	0	0	0	0	0	0	0	0	0	0	0	0	0	0	0	0
追越し禁止	0	0	0	0	0	0	1	1	0	0	0	0	0	0	0	0
踏切不停止	0	0	0	0	0	0	0	0	0	0	0	0	0	0	0	0
右折違反	0	0	0	0	0	0	0	0	0	0	0	0	0	0	0	0
左折違反	0	0	0	0	0	0	0	0	0	0	0	0	0	0	0	0
優先通行妨害	2	0	0	2	3	0	1	4	3	0	0	3	2	1	0	3
交差点安全進行	5	0	0	5	0	1	0	1	2	0	0	2	2	1	0	3
歩行者妨害等	0	0	1	1	5	0	0	5	4	1	0	5	0	0	0	0
徐行違反	0	0	0	0	0	0	0	0	0	0	0	0	0	0	0	0
一時不停止	1	0	0	1	0	0	0	0	2	0	0	2	1	0	0	1
整備不良	0	0	0	0	0	0	0	0	0	0	0	0	0	0	0	0
酒酔い運転	0	0	0	0	0	0	0	0	0	0	0	0	0	0	0	0
過労等 薬物運転	0	0	0	0	0	0	0	0	0	0	0	0	0	0	0	0
過労等 過労運転	0	0	0	0	1	0	0	1	0	0	0	0	0	0	0	0
安全運転義務違反 運転操作	2	0	0	2	1	0	0	1	1	3	1	5	0	0	0	0
安全運転義務違反 漫然運転	1	3	1	5	9	0	1	10	12	0	1	13	5	0	0	5
安全運転義務違反 脇見運転	12	1	1	14	7	0	0	7	13	0	0	13	8	1	0	9
安全運転義務違反 動静不注視	3	0	0	3	2	0	0	2	3	1	0	4	1	0	0	1
安全運転義務違反 安全不確認	8	3	1	12	13	2	0	15	7	0	0	7	10	1	0	11
安全運転義務違反 安全速度	1	0	0	1	1	0	0	1	1	0	0	1	3	0	0	3
安全運転義務違反 その他	0	0	0	0	0	0	0	0	2	0	0	2	0	0	0	0
その他の違反	1	0	0	1	0	0	0	0	0	0	0	0	0	0	0	0
不明	1	0	0	1	0	0	0	0	0	0	0	0	0	0	0	0
合計	45	7	5	57	47	5	3	55	61	5	3	69	40	4	1	45

違反項目＼暦年・業態	H17 ハイタク 法人	H17 ハイタク 個人	H17 その他乗用	H17 計	H18 ハイタク 法人	H18 ハイタク 個人	H18 その他乗用	H18 計	H19 ハイタク 法人	H19 ハイタク 個人	H19 その他乗用	H19 計
信号無視	0	0	0	0	1	0	0	1	2	1	0	3
通行区分違反	0	0	0	0	0	0	0	0	0	0	1	1
最高速度違反	4	0	0	4	2	0	0	2	3	0	0	3
横断・転回等	0	0	0	0	0	0	0	0	0	0	0	0
車間距離不保持	0	0	0	0	0	0	0	0	0	0	0	0
追越し禁止	0	0	0	0	0	0	0	0	0	0	0	0
踏切不停止	0	0	0	0	0	0	0	0	0	0	0	0
右折違反	0	0	0	0	0	0	0	0	0	0	0	0
左折違反	0	0	0	0	0	0	0	0	0	0	0	0
優先通行妨害	1	0	0	1	4	1	0	5	0	0	0	0
交差点安全進行	0	0	0	0	3	0	1	4	0	0	0	0
歩行者妨害等	2	0	0	2	4	0	0	4	2	0	0	2
徐行違反	0	0	0	0	0	0	0	0	0	0	0	0
一時不停止	0	0	0	0	0	0	0	0	0	0	0	0
整備不良	0	0	0	0	0	0	0	0	0	0	0	0
酒酔い運転	0	0	0	0	0	0	0	0	0	0	0	0
過労等 薬物運転	0	0	0	0	0	0	0	0	0	0	0	0
過労等 過労運転	0	0	0	0	0	0	0	0	0	0	0	0
安全運転義務違反 運転操作	1	0	0	1	3	0	0	3	2	0	0	2
安全運転義務違反 漫然運転	8	2	0	10	7	0	0	7	6	1	1	8
安全運転義務違反 脇見運転	14	1	1	16	8	0	0	8	8	1	0	9
安全運転義務違反 動静不注視	1	0	0	1	1	0	0	1	0	0	0	0
安全運転義務違反 安全不確認	14	1	1	16	9	2	1	12	4	0	0	4
安全運転義務違反 安全速度	1	0	0	1	0	0	0	0	2	0	0	2
安全運転義務違反 その他	0	0	0	0	1	0	0	1	0	0	0	0
その他の違反	0	0	0	0	1	0	0	1	0	1	0	1
不明	0	0	0	0	0	0	0	0	0	0	1	1
合計	46	4	2	52	44	3	2	49	29	4	3	36

22－2－3．業態別の法令違反別死亡事故件数（トラック、H13～H19）

暦年		H13					H14					H15					H16				
業態		貨物自動車					貨物自動車					貨物自動車					貨物自動車				
違反項目		大型 (旧:政令大型)	中型 (旧:大型)	中型 (旧:大型以外)	普通	軽	合計	大型 (旧:政令大型)	中型 (旧:大型)	中型 (旧:大型以外)	普通	軽	合計	大型 (旧:政令大型)	中型 (旧:大型)	中型 (旧:大型以外)	普通	軽	合計	大型 (旧:政令大型)	中型 (旧:大型)	中型 (旧:大型以外)	普通	軽	合計
信号無視		15	3	24	0	42	12	3	17	1	33	10	4	25	0	39	9	6	20	1	36
通行区分違反		8	2	6	3	19	3	0	12	1	16	5	1	7	2	15	7	0	7	1	15
最高速度違反		47	4	29	1	81	49	3	27	3	82	37	4	35	1	77	24	7	16	0	47
横断・転回等		3	0	5	0	8	3	1	1	0	5	4	0	3	1	8	2	1	2	0	5
車間距離不保持		0	0	1	0	1	3	0	0	0	3	1	0	0	0	1	0	0	0	0	0
追越し禁止		10	0	8	0	18	9	0	3	0	12	1	2	2	1	6	4	1	3	0	8
踏切不停止		0	0	0	0	0	1	0	0	0	1	0	0	0	0	0	0	0	0	0	0
右折違反		1	0	0	1	2	1	0	1	1	3	2	0	2	0	4	0	0	1	0	1
左折違反		5	0	2	0	7	7	2	0	0	9	5	1	0	0	6	4	2	1	0	7
優先通行妨害		2	1	8	0	11	2	0	7	2	11	8	0	9	0	17	4	0	4	1	9
交差点安全進行		11	6	8	0	25	5	3	12	0	20	10	2	11	0	23	10	4	7	1	22
歩行者妨害等		27	5	18	1	51	19	7	23	1	50	18	5	31	2	56	22	4	24	0	50
徐行違反		0	0	1	0	1	1	0	2	0	3	2	0	1	1	4	0	0	2	0	2
一時不停止		2	0	3	0	5	3	0	3	0	6	0	0	2	3	5	2	0	6	0	8
整備不良		0	0	0	0	0	1	0	0	0	1	1	0	0	0	1	1	0	0	0	1
酒酔い運転		1	0	2	0	3	1	1	0	0	2	0	0	1	0	1	0	0	0	0	0
過労等	薬物運転	0	0	0	0	0	0	0	0	0	0	0	0	0	0	0	0	0	0	0	0
	過労運転	5	3	2	2	12	8	6	7	0	21	5	2	2	0	9	4	0	5	0	9
安全運転義務違反	運転操作	10	2	11	2	25	13	4	11	1	29	10	3	11	2	26	6	1	7	2	16
	漫然運転	34	10	41	5	90	44	6	44	3	97	41	8	41	5	95	41	11	52	6	110
	脇見運転	41	15	50	6	112	38	12	38	3	91	43	10	31	2	86	38	12	37	3	90
	動静不注視	13	2	22	0	37	16	4	11	1	32	16	3	15	4	38	8	1	17	0	26
	安全不確認	30	17	24	0	71	36	10	32	3	81	36	13	34	5	88	46	12	49	4	111
	安全速度	17	4	7	1	29	24	4	10	0	38	7	7	6	0	20	15	2	12	0	29
	その他	1	4	3	1	9	1	2	1	0	4	6	1	2	0	9	3	0	0	1	4
その他の違反		12	4	2	1	19	16	1	3	0	20	12	2	1	1	16	6	4	4	0	14
不明		1	0	1	0	2	0	0	1	0	1	3	0	1	0	4	4	1	1	0	6
合計		296	82	278	24	680	316	69	266	20	671	283	68	273	30	654	260	69	277	20	626

暦年		H17					H18					H19				
業態		貨物自動車					貨物自動車					貨物自動車				
違反項目		大型 (旧:政令大型)	中型 (旧:大型)	中型 (旧:大型以外)	普通	軽	合計	大型 (旧:政令大型)	中型 (旧:大型)	中型 (旧:大型以外)	普通	軽	合計	大型 (旧:政令大型)	中型 (旧:大型)	中型 (旧:大型以外)	普通	軽	合計
信号無視		6	6	18	2	32	8	3	16	1	28	10	1	15	1	27
通行区分違反		8	1	9	7	25	4	0	6	4	14	10	1	5	1	17
最高速度違反		15	5	20	2	42	29	2	13	1	45	12	2	17	1	32
横断・転回等		4	0	1	0	5	2	0	3	0	5	2	0	3	0	5
車間距離不保持		0	0	0	1	1	0	0	3	0	3	2	2	0	0	4
追越し禁止		3	2	1	0	6	2	0	3	0	5	3	2	0	0	5
踏切不停止		0	0	0	0	0	0	0	0	0	0	1	0	0	0	1
右折違反		0	0	0	0	0	1	0	2	0	3	0	0	0	1	1
左折違反		2	0	2	0	4	6	0	0	0	6	4	0	1	0	5
優先通行妨害		7	1	5	0	13	4	1	3	0	8	3	1	4	2	10
交差点安全進行		6	2	8	1	17	9	3	10	2	24	4	1	11	0	16
歩行者妨害等		8	3	29	0	40	14	3	33	2	52	13	3	22	0	38
徐行違反		0	0	2	0	2	0	0	0	0	0	0	0	1	0	1
一時不停止		1	0	0	2	3	5	0	5	1	11	0	0	1	0	1
整備不良		0	0	0	0	0	0	0	0	0	0	0	0	0	0	0
酒酔い運転		2	1	0	0	3	0	0	0	1	1	0	0	0	0	0
過労等	薬物運転	0	0	0	0	0	1	0	0	0	1	0	0	0	0	0
	過労運転	2	3	5	0	10	2	1	2	1	6	5	1	0	0	6
安全運転義務違反	運転操作	6	2	3	5	16	9	1	4	1	15	8	2	8	1	19
	漫然運転	54	7	41	6	108	31	6	39	8	84	44	3	50	4	101
	脇見運転	43	8	55	3	109	56	10	35	4	105	40	8	37	3	88
	動静不注視	26	9	7	1	43	12	5	11	1	29	11	1	10	1	23
	安全不確認	47	7	26	5	85	36	9	25	1	71	51	11	21	2	85
	安全速度	13	5	7	1	26	15	4	5	1	25	5	1	7	0	13
	その他	1	0	3	1	5	2	0	1	0	3	1	0	0	0	1
その他の違反		15	2	8	0	25	6	1	3	2	12	16	3	6	0	25
不明		1	1	2	0	4	1	0	2	0	3	0	0	3	0	3
合計		270	65	252	37	624	255	49	224	31	559	245	43	222	17	527

23－1．業態別の運転者年齢層別事故件数（H13～H19）

（H13）

業態＼年齢階層		20歳未満	20～24	25～29	30～34	35～39	40～44	45～49	50～54	55～59	60～64	65～69	70～74	75歳以上	合計
バス	乗合	0	42	234	469	521	389	302	491	488	116	14	1	0	3,067
	貸切	0	4	32	57	55	58	55	84	80	41	20	0	0	486
	その他	0	2	8	15	16	10	18	19	15	6	3	1	0	113
	小計	0	48	274	541	592	457	375	594	583	163	37	2	0	3,666
ハイタク	法人	1	81	390	687	893	1,340	2,503	5,645	5,613	3,289	1,571	284	37	22,334
	個人	0	1	8	7	13	34	100	317	319	272	357	219	56	1,703
その他乗用		12	25	67	85	115	133	215	444	461	274	134	42	8	2,015
小計		13	107	465	779	1,021	1,507	2,818	6,406	6,393	3,835	2,062	545	101	26,052
貨物自動車	大型（旧：政令大型）	0	396	1,340	1,579	1,165	992	885	1,012	719	232	41	8	2	8,371
	中型（旧：大型）	0	223	803	874	656	495	509	552	336	108	27	6	1	4,590
	中型（旧：大型以外） 普通	390	3,220	4,100	3,228	2,065	1,564	1,634	1,987	1,313	604	182	32	11	20,330
	軽	49	265	348	332	353	341	437	659	562	441	239	73	20	4,119
	小計	439	4,104	6,591	6,013	4,239	3,392	3,465	4,210	2,930	1,385	489	119	34	37,410
合計		452	4,259	7,330	7,333	5,852	5,356	6,658	11,210	9,906	5,383	2,588	666	135	67,128
トレーラ（トラックの内数）		0	67	302	416	321	281	225	244	153	40	2	2	0	2,053

（H14）

業態＼年齢階層		20歳未満	20～24	25～29	30～34	35～39	40～44	45～49	50～54	55～59	60～64	65～69	70～74	75歳以上	合計
バス	乗合	0	29	204	462	503	419	309	480	410	151	23	4	0	2,994
	貸切	0	1	19	55	62	53	50	72	56	40	23	7	1	439
	その他	0	3	7	9	20	17	16	13	17	16	7	1	0	126
	小計	0	33	230	526	585	489	375	565	483	207	53	12	1	3,559
ハイタク	法人	1	76	308	721	886	1,213	2,229	5,339	5,501	3,573	1,657	370	32	21,906
	個人	0	0	6	11	13	39	102	280	344	333	344	198	59	1,729
その他乗用		12	37	80	96	108	143	219	514	542	343	176	55	10	2,335
小計		13	113	394	828	1,007	1,395	2,550	6,133	6,387	4,249	2,177	623	101	25,970
貨物自動車	大型（旧：政令大型）	0	297	1,094	1,437	1,181	945	791	939	644	245	60	4	0	7,637
	中型（旧：大型）	2	207	728	919	736	556	514	612	405	167	39	6	0	4,891
	中型（旧：大型以外） 普通	307	2,800	3,594	3,353	2,157	1,702	1,545	1,970	1,295	636	229	35	9	19,632
	軽	34	242	296	374	334	342	474	702	607	517	245	82	28	4,277
	小計	343	3,546	5,712	6,083	4,408	3,545	3,324	4,223	2,951	1,565	573	127	37	36,437
合計		356	3,692	6,336	7,437	6,000	5,429	6,249	10,921	9,821	6,021	2,803	762	139	65,966
トレーラ（トラックの内数）		0	57	231	411	355	284	205	247	174	57	7	1	0	2,029

(H15)

業態		年齢階層	20歳未満	20～24	25～29	30～34	35～39	40～44	45～49	50～54	55～59	60～64	65～69	70～74	75歳以上	合計
バス	乗合		0	40	232	465	530	461	335	440	454	175	37	0	0	3,169
	貸切		0	6	23	41	58	50	53	74	75	44	26	6	1	457
	その他		0	1	11	16	12	21	15	15	18	14	7	1	1	132
	小計		0	47	266	522	600	532	403	529	547	233	70	7	2	3,758
ハイタク	法人		0	42	289	663	886	1,178	2,139	5,101	6,203	4,070	1,870	455	52	22,948
	個人		0	3	7	8	12	33	98	269	362	323	327	224	68	1,734
その他乗用			4	46	63	111	130	155	236	524	629	409	208	68	20	2,603
小計			4	91	359	782	1,028	1,366	2,473	5,894	7,194	4,802	2,405	747	140	27,285
貨物自動車	大型	(旧:政令大型)	0	229	973	1,487	1,240	973	835	908	718	275	62	9	4	7,713
	中型	(旧:大型)	0	189	634	995	761	577	472	607	430	179	40	5	1	4,890
		(旧:大型以外)														
	普通		264	2,572	3,414	3,386	2,450	1,764	1,616	1,925	1,464	761	214	44	13	19,887
	軽		38	231	344	385	388	407	475	734	741	574	334	111	26	4,788
	小計		302	3,221	5,365	6,253	4,839	3,721	3,398	4,174	3,353	1,789	650	169	44	37,278
合計			306	3,359	5,990	7,557	6,467	5,619	6,274	10,597	11,094	6,824	3,125	923	186	68,321
トレーラ(トラックの内数)			0	43	197	406	338	274	193	244	184	58	10	0	0	1,947

(H16)

業態		年齢階層	20歳未満	20～24	25～29	30～34	35～39	40～44	45～49	50～54	55～59	60～64	65～69	70～74	75歳以上	合計
バス	乗合		0	40	211	415	550	484	331	378	435	181	34	0	0	3,059
	貸切		0	4	17	53	66	57	44	74	81	54	20	4	1	475
	その他		0	4	13	24	35	25	24	10	23	17	14	1	0	190
	小計		0	48	241	492	651	566	399	462	539	252	68	5	1	3,724
ハイタク	法人		0	57	248	607	906	1,215	2,051	4,455	6,509	4,481	1,986	557	54	23,126
	個人		0	1	2	6	13	28	65	238	333	331	336	232	81	1,666
その他乗用			6	40	71	99	120	113	188	432	555	412	187	70	19	2,312
小計			6	98	321	712	1,039	1,356	2,304	5,125	7,397	5,224	2,509	859	154	27,104
貨物自動車	大型	(旧:政令大型)	0	204	874	1,387	1,302	946	836	895	818	336	66	3	1	7,668
	中型	(旧:大型)	0	168	543	902	842	551	511	516	459	210	40	5	1	4,748
		(旧:大型以外)														
	普通		269	2,379	3,113	3,475	2,527	1,926	1,663	1,930	1,558	838	250	49	8	19,985
	軽		32	176	266	418	407	404	456	728	802	615	346	125	30	4,805
	小計		301	2,927	4,796	6,182	5,078	3,827	3,466	4,069	3,637	1,999	702	182	40	37,206
合計			307	3,073	5,358	7,386	6,768	5,749	6,169	9,656	11,573	7,475	3,279	1,046	195	68,034
トレーラ(トラックの内数)			0	40	209	419	399	309	209	221	210	64	14	0	1	2,095

(H17)

業態		年齢階層	20歳未満	20～24	25～29	30～34	35～39	40～44	45～49	50～54	55～59	60～64	65～69	70～74	75歳以上	合計
バス	乗合		0	29	191	362	523	548	382	360	518	196	35	2	0	3,146
	貸切		0	4	13	27	75	64	54	65	89	54	29	4	0	478
	その他		0	3	5	20	32	25	30	23	39	13	12	6	1	209
	小計		0	36	209	409	630	637	466	448	646	263	76	12	1	3,833
ハイタク	法人		1	49	211	476	808	1,178	1,889	3,907	6,934	4,874	2,179	740	84	23,330
	個人		0	2	2	8	21	45	69	222	430	349	279	262	91	1,780
その他乗用			26	74	75	123	150	159	208	400	659	474	239	77	20	2,684
小計			27	125	288	607	979	1,382	2,166	4,529	8,023	5,697	2,697	1,079	195	27,794
貨物自動車	大型	(旧:政令大型)	0	197	737	1,310	1,253	1,010	841	808	848	336	90	9	1	7,440
	中型	(旧:大型)	0	153	541	835	865	645	514	522	511	187	53	9	2	4,837
	普通	(旧:大型以外)	268	2,206	2,771	3,118	2,673	1,995	1,646	1,893	1,867	889	310	60	15	19,711
	軽		37	181	271	368	395	417	452	668	836	666	340	123	40	4,794
	小計		305	2,737	4,320	5,631	5,186	4,067	3,453	3,891	4,062	2,078	793	201	58	36,782
合計			332	2,898	4,817	6,647	6,795	6,086	6,085	8,868	12,731	8,038	3,566	1,292	254	68,409
トレーラ(トラックの内数)			0	41	157	369	369	296	229	197	190	76	10	2	0	1,936

(H18)

業態		年齢階層	20歳未満	20～24	25～29	30～34	35～39	40～44	45～49	50～54	55～59	60～64	65～69	70～74	75歳以上	合計
バス	乗合		0	30	199	386	531	531	392	370	543	185	43	3	0	3,213
	貸切		0	5	13	32	59	59	60	62	87	59	22	8	1	467
	その他		0	3	15	28	21	32	28	26	28	21	10	5	0	217
	小計		0	38	227	446	611	622	480	458	658	265	75	16	1	3,897
ハイタク	法人		1	39	149	408	717	1,053	1,640	3,207	6,808	4,752	2,497	849	107	22,227
	個人		1	3	2	3	16	26	78	159	455	362	295	244	98	1,742
その他乗用			20	112	86	110	146	157	218	339	712	463	241	105	26	2,735
小計			22	154	237	521	879	1,236	1,936	3,705	7,975	5,577	3,033	1,198	231	26,704
貨物自動車	大型	(旧:政令大型)	0	212	650	1,218	1,232	988	798	763	837	359	113	10	1	7,181
	中型	(旧:大型)	0	131	380	704	813	598	464	447	500	218	56	10	0	4,321
	普通	(旧:大型以外)	247	1,957	2,346	2,878	2,803	1,983	1,635	1,693	1,937	931	299	83	17	18,809
	軽		46	178	258	299	369	418	427	585	855	597	397	160	40	4,629
	小計		293	2,478	3,634	5,099	5,217	3,987	3,324	3,488	4,129	2,105	865	263	58	34,940
合計			315	2,670	4,098	6,066	6,707	5,845	5,740	7,651	12,762	7,947	3,973	1,477	290	65,541
トレーラ(トラックの内数)			0	38	130	331	360	309	232	184	223	68	14	0	0	1,889

(H19)

業態		年齢階層	20歳未満	20～24	25～29	30～34	35～39	40～44	45～49	50～54	55～59	60～64	65～69	70～74	75歳以上	合計
バス	乗合		0	37	177	379	458	526	375	346	432	195	48	1	0	2,974
	貸切		0	3	9	32	50	57	59	50	90	49	34	7	0	440
	その他		0	3	16	27	29	36	28	24	43	15	9	4	1	235
	小計		0	43	202	438	537	619	462	420	565	259	91	12	1	3,649
ハイタク	法人		1	46	162	377	653	951	1,385	2,738	6,092	4,833	2,676	1,025	139	21,078
	個人		0	1	1	8	16	31	64	124	386	400	303	228	116	1,678
その他乗用			53	206	151	158	155	217	244	378	766	589	334	159	53	3,463
小計			54	253	314	543	824	1,199	1,693	3,240	7,244	5,822	3,313	1,412	308	26,219
貨物自動車	大型	(旧:政令大型)	0	180	599	1,049	1,251	1,058	763	732	824	327	107	18	5	6,913
	中型	(旧:大型)	0	127	284	545	707	494	390	357	396	211	55	9	1	3,576
		(旧:大型以外)	197	1,716	1,954	2,365	2,460	1,768	1,563	1,600	1,798	960	369	90	20	16,860
	普通															
	軽		30	204	221	305	404	410	438	549	821	621	432	163	58	4,656
	小計		227	2,227	3,058	4,264	4,822	3,730	3,154	3,238	3,839	2,119	963	280	84	32,005
合計			281	2,523	3,574	5,245	6,183	5,548	5,309	6,898	11,648	8,200	4,367	1,704	393	61,873
トレーラ(トラックの内数)			3	68	177	339	455	327	240	217	249	93	20	5	1	2,194

23－2．業態別の運転者年齢層別死亡事故件数（H13～H19）

（H13）

業態		年齢階層	20歳未満	20～24	25～29	30～34	35～39	40～44	45～49	50～54	55～59	60～64	65～69	70～74	75歳以上	合計
バス	乗合		0	0	3	3	2	2	1	5	1	2	0	0	0	19
	貸切		0	0	0	1	0	1	0	1	0	0	0	0	0	3
	その他		0	0	0	0	0	0	0	0	0	0	0	0	0	0
	小計		0	0	3	4	2	3	1	6	1	2	0	0	0	22
ハイタク	法人		0	0	1	0	0	3	2	11	14	10	1	2	1	45
	個人		0	0	0	0	0	0	1	2	1	1	1	0	1	7
その他乗用			1	0	0	0	0	0	0	1	2	1	0	0	0	5
小計			1	0	1	0	0	3	3	14	17	12	2	2	2	57
貨物自動車	大型	（旧：政令大型）	0	22	45	59	38	27	27	37	30	9	2	0	0	296
	中型	（旧：大型）	0	4	8	14	17	11	11	12	3	2	0	0	0	82
	普通	（旧：大型以外）	8	43	59	43	24	13	20	30	27	8	3	0	0	278
	軽		0	3	2	0	3	1	3	3	3	3	3	0	0	24
	小計		8	72	114	116	82	52	61	82	63	22	8	0	0	680
合計			9	72	118	120	84	58	65	102	81	36	10	2	2	759
トレーラ（トラックの内数）			0	4	9	18	11	5	7	8	2	0	1	0	0	65

（H14）

業態		年齢階層	20歳未満	20～24	25～29	30～34	35～39	40～44	45～49	50～54	55～59	60～64	65～69	70～74	75歳以上	合計
バス	乗合		0	0	0	2	0	1	1	5	1	0	0	0	0	10
	貸切		0	0	1	2	2	0	1	0	0	1	1	0	0	8
	その他		0	0	0	0	1	0	0	0	0	0	0	0	0	1
	小計		0	0	1	4	3	1	2	5	1	1	1	0	0	19
ハイタク	法人		0	0	1	0	1	2	3	11	16	10	3	0	0	47
	個人		0	0	0	0	0	0	0	2	1	0	1	1	0	5
その他乗用			0	0	0	0	0	0	0	0	1	1	1	0	0	3
小計			0	0	1	0	1	2	3	13	18	11	5	1	0	55
貨物自動車	大型	（旧：政令大型）	0	11	51	58	32	44	43	42	24	8	3	0	0	316
	中型	（旧：大型）	0	5	8	13	9	9	6	6	7	5	1	0	0	69
	普通	（旧：大型以外）	3	40	53	41	31	24	16	26	18	9	5	0	0	266
	軽		0	1	1	0	3	2	1	3	3	2	3	1	0	20
	小計		3	57	113	112	75	79	66	77	52	24	12	1	0	671
合計			3	57	115	116	79	82	71	95	71	36	18	2	0	745
トレーラ（トラックの内数）			0	1	9	17	8	13	7	5	4	0	2	0	0	66

(H15)

業態		年齢階層	20歳未満	20～24	25～29	30～34	35～39	40～44	45～49	50～54	55～59	60～64	65～69	70～74	75歳以上	合計
バス	乗合		0	1	0	1	2	1	5	0	2	2	0	0	0	14
	貸切		0	0	1	1	0	0	1	3	0	1	0	0	0	7
	その他		0	0	0	0	0	0	0	1	0	0	1	0	0	2
	小計		0	1	1	2	2	1	6	4	2	3	1	0	0	23
ハイタク	法人		0	0	1	1	1	2	5	18	14	12	3	4	0	61
	個人		0	0	0	0	0	0	2	0	1	0	1	1	0	5
その他乗用			0	0	0	0	0	0	1	2	0	0	0	0	0	3
小計			0	0	1	1	1	2	8	20	15	12	4	5	0	69
貨物自動車	大型	(旧:政令大型)	0	10	30	43	45	42	40	40	22	8	3	0	0	283
	中型	(旧:大型)	0	0	11	14	9	7	4	12	7	3	1	0	0	68
		(旧:大型以外)														
	普通		3	25	51	47	22	29	19	36	21	16	3	1	0	273
	軽		0	2	2	4	2	0	5	5	3	5	1	1	0	30
	小計		3	37	94	108	78	78	68	93	53	32	8	2	0	654
合計			3	38	96	111	81	81	82	117	70	47	13	7	0	746
トレーラ(トラックの内数)			0	1	6	7	7	15	6	11	0	1	0	0	0	54

(H16)

業態		年齢階層	20歳未満	20～24	25～29	30～34	35～39	40～44	45～49	50～54	55～59	60～64	65～69	70～74	75歳以上	合計
バス	乗合		0	0	2	2	3	1	4	1	4	0	1	0	0	18
	貸切		0	0	0	2	1	0	0	2	3	2	0	0	0	10
	その他		0	0	0	0	0	0	0	0	1	0	0	0	0	1
	小計		0	0	2	4	4	1	4	3	8	2	1	0	0	29
ハイタク	法人		0	0	0	0	1	1	6	10	13	7	1	1	0	40
	個人		0	0	0	0	0	0	0	1	0	1	0	1	1	4
その他乗用			0	0	0	0	0	0	0	0	0	1	0	0	0	1
小計			0	0	0	0	1	1	6	11	13	9	1	2	1	45
貨物自動車	大型	(旧:政令大型)	0	7	27	52	41	38	25	28	28	11	3	0	0	260
	中型	(旧:大型)	0	2	6	15	17	2	7	13	2	5	0	0	0	69
		(旧:大型以外)														
	普通		6	24	42	42	37	25	25	34	27	11	4	0	0	277
	軽		0	0	1	3	3	1	0	1	6	1	1	2	1	20
	小計		6	33	76	112	98	66	57	76	63	28	8	2	1	626
合計			6	33	78	116	103	68	67	90	84	39	10	4	2	700
トレーラ(トラックの内数)			0	1	4	10	11	4	5	6	10	2	0	0	0	53

(H17)

業態		年齢階層	20歳未満	20～24	25～29	30～34	35～39	40～44	45～49	50～54	55～59	60～64	65～69	70～74	75歳以上	合計
バス	乗合		0	0	0	1	1	2	4	1	4	1	0	0	0	14
	貸切		0	0	2	0	0	0	0	2	1	1	1	0	0	7
	その他		0	0	0	0	0	0	0	0	0	1	0	0	0	1
	小計		0	0	2	1	1	2	4	3	5	3	1	0	0	22
ハイタク	法人		0	0	0	1	1	4	6	10	10	7	6	1	0	46
	個人		0	0	0	0	0	0	0	1	0	1	1	1	0	4
その他乗用			0	0	0	1	0	0	0	0	1	0	0	0	0	2
小計			0	0	0	2	1	4	6	11	11	8	7	2	0	52
貨物自動車	大型	(旧:政令大型)	0	5	19	54	42	33	34	36	31	11	5	0	0	270
	中型	(旧:大型)	0	3	8	8	10	13	5	11	6	0	1	0	0	65
		(旧:大型以外)														
	普通		6	30	31	33	37	31	18	24	25	13	4	0	0	252
	軽		0	0	0	0	3	5	5	6	10	3	1	3	1	37
	小計		6	38	58	95	92	82	62	77	72	27	11	3	1	624
合計			6	38	60	98	94	88	72	91	88	38	19	5	1	698
トレーラ(トラックの内数)			0	1	5	18	5	6	6	5	7	3	2	0	0	58

(H18)

業態		年齢階層	20歳未満	20～24	25～29	30～34	35～39	40～44	45～49	50～54	55～59	60～64	65～69	70～74	75歳以上	合計
バス	乗合		0	0	1	1	2	3	4	2	2	1	0	0	0	16
	貸切		0	0	0	0	1	0	3	1	2	1	1	0	0	9
	その他		0	0	0	0	0	0	0	0	0	0	1	0	0	1
	小計		0	0	1	1	3	3	7	3	4	2	2	0	0	26
ハイタク	法人		0	0	0	0	2	1	2	9	14	6	7	3	0	44
	個人		0	0	0	0	0	0	0	1	0	0	0	1	1	3
その他乗用			0	0	0	0	0	0	0	0	1	1	0	0	0	2
小計			0	0	0	0	2	1	2	10	15	7	7	4	1	49
貨物自動車	大型	(旧:政令大型)	0	3	21	45	55	29	30	28	31	11	2	0	0	255
	中型	(旧:大型)	0	0	9	4	6	8	8	5	7	2	0	0	0	49
		(旧:大型以外)														
	普通		2	18	23	31	38	19	30	22	18	18	5	0	0	224
	軽		0	3	4	3	3	2	1	2	4	4	4	1	0	31
	小計		2	24	57	83	102	58	69	57	60	35	11	1	0	559
合計			2	24	58	84	107	62	78	70	79	44	20	5	1	634
トレーラ(トラックの内数)			0	0	4	10	16	7	5	5	6	2	0	0	0	55

(H19)

業態		年齢階層	20歳未満	20～24	25～29	30～34	35～39	40～44	45～49	50～54	55～59	60～64	65～69	70～74	75歳以上	合計
バス	乗合		0	0	0	2	2	3	2	3	4	1	0	0	0	17
	貸切		0	1	0	1	0	2	0	0	1	0	0	1	0	6
	その他		0	0	0	0	0	0	0	0	0	0	0	0	0	0
	小計		0	1	0	3	2	5	2	3	5	1	0	1	0	23
ハイタク	法人		0	0	0	2	3	0	2	5	3	8	5	0	1	29
	個人		0	0	0	0	0	0	0	0	1	1	0	1	1	4
その他乗用			0	0	0	0	0	0	1	1	1	0	0	0	0	3
小計			0	0	0	2	3	0	3	6	5	9	5	1	2	36
貨物自動車	大型	(旧:政令大型)	0	8	18	40	55	33	25	24	28	10	3	1	0	245
	中型	(旧:大型)	0	2	5	4	10	8	6	4	2	2	0	0	0	43
		(旧:大型以外)														
	普通		0	14	34	37	27	17	22	23	26	16	5	0	1	222
	軽		0	0	0	2	0	2	3	1	2	5	2	0	0	17
	小計		0	24	57	83	92	60	56	52	58	33	10	1	1	527
合計			0	25	57	88	97	65	61	61	68	43	15	3	3	586
トレーラ(トラックの内数)			0	2	4	14	12	10	5	6	7	0	1	0	0	61

24－1－1．高速道路及び一般道等における危険認知速度別事故件数（バス、H13～H19）

(H13)

	バス 乗合 死亡															重傷														軽傷														合計
	停止中	10km/h以下	20km/h以下	30km/h以下	40km/h以下	50km/h以下	60km/h以下	70km/h以下	80km/h以下	90km/h以下	100km/h以下	120km/h以下	120km/h以上	不明	計	停止中	10km/h以下	20km/h以下	30km/h以下	40km/h以下	50km/h以下	60km/h以下	70km/h以下	80km/h以下	90km/h以下	100km/h以下	120km/h以下	120km/h以上	不明	計	停止中	10km/h以下	20km/h以下	30km/h以下	40km/h以下	50km/h以下	60km/h以下	70km/h以下	80km/h以下	90km/h以下	100km/h以下	120km/h以下	120km/h以上	不明	計	
高速道路	0	0	0	0	0	0	0	0	0	0	0	0	0	0	0	0	0	0	0	0	0	1	0	0	1	0	0	0	0	2	0	5	3	2	4	0	3	3	2	0	4	1	0	0	27	29
一般道	0	4	4	2	4	3	1	0	0	0	0	0	0	0	18	10	119	66	46	26	11	0	1	0	0	0	0	0	0	279	183	1,064	691	430	247	60	17	3	0	0	1	0	1	7	2,704	3,001
その他	0	1	0	0	0	0	0	0	0	0	0	0	0	0	1	1	6	1	0	0	0	0	0	0	0	0	0	0	0	8	2	18	8	0	0	0	0	0	0	0	0	0	0	0	28	37
合　計	0	5	4	2	4	3	1	0	0	0	0	0	0	0	19	11	125	67	46	26	11	1	1	0	1	0	0	0	0	289	185	1,087	702	432	251	60	20	6	2	0	5	1	1	7	2,759	3,067

(H13)

	バス 貸切 死亡															重傷														軽傷														合計
	停止中	10km/h以下	20km/h以下	30km/h以下	40km/h以下	50km/h以下	60km/h以下	70km/h以下	80km/h以下	90km/h以下	100km/h以下	120km/h以下	120km/h以上	不明	計	停止中	10km/h以下	20km/h以下	30km/h以下	40km/h以下	50km/h以下	60km/h以下	70km/h以下	80km/h以下	90km/h以下	100km/h以下	120km/h以下	120km/h以上	不明	計	停止中	10km/h以下	20km/h以下	30km/h以下	40km/h以下	50km/h以下	60km/h以下	70km/h以下	80km/h以下	90km/h以下	100km/h以下	120km/h以下	120km/h以上	不明	計	
高速道路	0	0	0	0	0	0	0	0	0	0	0	0	0	0	0	0	0	0	0	0	0	2	2	2	2	1	0	0	0	9	0	8	8	0	3	2	3	5	11	3	7	0	0	1	51	60
一般道	0	0	0	1	1	1	0	0	0	0	0	0	0	0	3	0	12	8	3	6	6	1	0	0	0	0	0	0	0	36	9	108	70	48	67	46	15	8	2	0	0	0	0	1	374	413
その他	0	0	0	0	0	0	0	0	0	0	0	0	0	0	0	0	1	0	2	0	0	0	0	0	0	0	0	0	0	3	0	9	0	0	1	0	0	0	0	0	0	0	0	0	10	13
合　計	0	0	0	1	1	1	0	0	0	0	0	0	0	0	3	0	13	8	5	6	6	3	2	2	2	1	0	0	0	48	9	125	78	48	71	48	18	13	13	3	7	0	0	2	435	486

(H13)

	バス その他 死亡															重傷														軽傷														合計
	停止中	10km/h以下	20km/h以下	30km/h以下	40km/h以下	50km/h以下	60km/h以下	70km/h以下	80km/h以下	90km/h以下	100km/h以下	120km/h以下	120km/h以上	不明	計	停止中	10km/h以下	20km/h以下	30km/h以下	40km/h以下	50km/h以下	60km/h以下	70km/h以下	80km/h以下	90km/h以下	100km/h以下	120km/h以下	120km/h以上	不明	計	停止中	10km/h以下	20km/h以下	30km/h以下	40km/h以下	50km/h以下	60km/h以下	70km/h以下	80km/h以下	90km/h以下	100km/h以下	120km/h以下	120km/h以上	不明	計	
高速道路	0	0	0	0	0	0	0	0	0	0	0	0	0	0	0	0	0	0	0	0	0	0	0	1	0	0	0	0	0	1	0	1	0	0	1	0	0	0	1	0	2	0	0	0	5	6
一般道	0	0	0	0	0	0	0	0	0	0	0	0	0	0	0	0	5	0	0	0	2	1	0	0	0	0	0	0	0	8	2	37	19	14	16	6	2	0	0	0	0	0	1	0	97	105
その他	0	0	0	0	0	0	0	0	0	0	0	0	0	0	0	0	0	0	0	0	0	0	0	0	0	0	0	0	0	0	0	2	0	0	0	0	0	0	0	0	0	0	0	0	2	2
合　計	0	0	0	0	0	0	0	0	0	0	0	0	0	0	0	0	5	0	0	0	2	1	0	1	0	0	0	0	0	9	2	40	19	14	17	6	2	0	1	0	2	0	1	0	104	113

(H13)

	バス 合計 死亡															重傷														軽傷														合計
	停止中	10km/h以下	20km/h以下	30km/h以下	40km/h以下	50km/h以下	60km/h以下	70km/h以下	80km/h以下	90km/h以下	100km/h以下	120km/h以下	120km/h以上	不明	計	停止中	10km/h以下	20km/h以下	30km/h以下	40km/h以下	50km/h以下	60km/h以下	70km/h以下	80km/h以下	90km/h以下	100km/h以下	120km/h以下	120km/h以上	不明	計	停止中	10km/h以下	20km/h以下	30km/h以下	40km/h以下	50km/h以下	60km/h以下	70km/h以下	80km/h以下	90km/h以下	100km/h以下	120km/h以下	120km/h以上	不明	計	
高速道路	0	0	0	0	0	0	0	0	0	0	0	0	0	0	0	0	0	0	0	0	0	3	2	3	3	1	0	0	0	12	0	14	11	2	8	2	6	8	14	3	13	1	0	1	83	95
一般道	0	4	4	3	5	4	1	0	0	0	0	0	0	0	21	10	136	74	49	32	19	2	1	0	0	0	0	0	0	323	194	1,209	780	492	330	112	34	11	2	0	1	0	2	8	3,175	3,519
その他	0	1	0	0	0	0	0	0	0	0	0	0	0	0	1	1	7	1	2	0	0	0	0	0	0	0	0	0	0	11	2	29	8	0	1	0	0	0	0	0	0	0	0	0	40	52
合　計	0	5	4	3	5	4	1	0	0	0	0	0	0	0	22	11	143	75	51	32	19	5	3	3	3	1	0	0	0	346	196	1,252	799	494	339	114	40	19	16	3	14	1	2	9	3,298	3,666

(H14)

	バス 乗合 死亡															重傷														軽傷														合計
	停止中	10km/h以下	20km/h以下	30km/h以下	40km/h以下	50km/h以下	60km/h以下	70km/h以下	80km/h以下	90km/h以下	100km/h以下	120km/h以下	120km/h以上	不明	計	停止中	10km/h以下	20km/h以下	30km/h以下	40km/h以下	50km/h以下	60km/h以下	70km/h以下	80km/h以下	90km/h以下	100km/h以下	120km/h以下	120km/h以上	不明	計	停止中	10km/h以下	20km/h以下	30km/h以下	40km/h以下	50km/h以下	60km/h以下	70km/h以下	80km/h以下	90km/h以下	100km/h以下	120km/h以下	120km/h以上	不明	計	
高速道路	0	0	0	0	0	0	0	0	0	0	0	0	0	0	0	0	1	0	0	0	0	0	0	1	1	1	0	0	0	4	1	7	3	6	2	3	2	1	3	2	3	1	0	0	34	38
一般道	0	4	2	1	1	2	0	0	0	0	0	0	0	0	10	14	113	53	32	22	13	5	1	0	0	0	0	0	1	254	186	1,105	614	419	225	72	16	3	0	0	0	0	0	4	2,644	2,908
その他	0	0	0	0	0	0	0	0	0	0	0	0	0	0	0	0	3	2	0	0	0	0	0	0	0	0	0	0	0	5	7	29	6	1	0	0	0	0	0	0	0	0	0	0	43	48
合 計	0	4	2	1	1	2	0	0	0	0	0	0	0	0	10	14	117	55	32	22	13	5	1	1	1	1	0	0	1	263	194	1,141	623	426	227	75	18	4	3	2	3	1	0	4	2,721	2,994

(H14)

	バス 貸切 死亡															重傷														軽傷														合計
	停止中	10km/h以下	20km/h以下	30km/h以下	40km/h以下	50km/h以下	60km/h以下	70km/h以下	80km/h以下	90km/h以下	100km/h以下	120km/h以下	120km/h以上	不明	計	停止中	10km/h以下	20km/h以下	30km/h以下	40km/h以下	50km/h以下	60km/h以下	70km/h以下	80km/h以下	90km/h以下	100km/h以下	120km/h以下	120km/h以上	不明	計	停止中	10km/h以下	20km/h以下	30km/h以下	40km/h以下	50km/h以下	60km/h以下	70km/h以下	80km/h以下	90km/h以下	100km/h以下	120km/h以下	120km/h以上	不明	計	
高速道路	0	0	0	0	0	0	0	0	0	0	0	0	0	0	0	0	0	0	0	0	0	0	1	1	1	0	1	0	0	4	0	7	3	2	4	4	2	4	5	3	5	0	0	1	40	44
一般道	0	0	1	0	0	2	3	1	1	0	0	0	0	0	8	1	11	5	5	3	4	4	1	0	0	0	0	0	0	34	9	120	42	29	58	38	30	6	2	0	0	0	0	0	334	376
その他	0	0	0	0	0	0	0	0	0	0	0	0	0	0	0	0	3	0	0	3	0	0	0	0	0	0	0	0	0	6	1	9	2	0	0	0	1	0	0	0	0	0	0	0	13	19
合 計	0	0	1	0	0	2	3	1	1	0	0	0	0	0	8	1	14	5	5	6	4	4	2	1	1	0	1	0	0	44	10	136	47	31	62	42	33	10	7	3	5	0	0	1	387	439

(H14)

	バス その他 死亡															重傷														軽傷														合計
	中止停	10km	20km	30km	40km	50km	60km	70km	80km	90km	100	120	120	明不	計	中止停	10km	20km	30km	40km	50km	60km	70km	80km	90km	100	120	120	明不	計	中止停	10km	20km	30km	40km	50km	60km	70km	80km	90km	100	120	120	明不	計	
高速道路	0	0	0	0	0	0	0	1	0	0	0	0	0	0	1	0	1	0	0	1	0	0	0	0	0	0	0	0	0	2	0	0	1	0	0	0	0	0	0	1	0	0	0	0	2	5
一般道	0	0	0	0	0	0	0	0	0	0	0	0	0	0	0	0	3	2	1	2	0	0	0	0	0	0	0	0	0	8	5	42	27	14	12	7	4	1	0	0	0	0	0	0	112	120
その他	0	0	0	0	0	0	0	0	0	0	0	0	0	0	0	0	0	0	0	0	0	0	0	0	0	0	0	0	0	0	0	0	1	0	0	0	0	0	0	0	0	0	0	0	1	1
合 計	0	0	0	0	0	0	0	1	0	0	0	0	0	0	1	0	4	2	1	3	0	0	0	0	0	0	0	0	0	10	5	42	29	14	12	7	4	1	0	1	0	0	0	0	115	126

(H14)

	バス 合計 死亡															重傷														軽傷														合計
	停止中	10km/h以下	20km/h以下	30km/h以下	40km/h以下	50km/h以下	60km/h以下	70km/h以下	80km/h以下	90km/h以下	100km/h以下	120km/h以下	120km/h以上	不明	計	停止中	10km/h以下	20km/h以下	30km/h以下	40km/h以下	50km/h以下	60km/h以下	70km/h以下	80km/h以下	90km/h以下	100km/h以下	120km/h以下	120km/h以上	不明	計	停止中	10km/h以下	20km/h以下	30km/h以下	40km/h以下	50km/h以下	60km/h以下	70km/h以下	80km/h以下	90km/h以下	100km/h以下	120km/h以下	120km/h以上	不明	計	
高速道路	0	0	0	0	0	0	0	1	0	0	0	0	0	0	1	0	2	0	0	1	0	0	1	2	2	1	1	0	0	10	1	14	7	8	6	7	4	5	8	6	8	1	0	1	76	87
一般道	0	4	3	1	1	4	3	1	1	0	0	0	0	0	18	15	127	60	38	27	17	9	2	0	0	0	0	0	1	296	200	1,267	683	462	295	117	50	10	2	0	0	0	0	4	3,090	3,404
その他	0	0	0	0	0	0	0	0	0	0	0	0	0	0	0	0	6	2	0	3	0	0	0	0	0	0	0	0	0	11	8	38	9	1	0	0	1	0	0	0	0	0	0	0	57	68
合 計	0	4	3	1	1	4	3	2	1	0	0	0	0	0	19	15	135	62	38	31	17	9	3	2	2	1	1	0	1	317	209	1,319	699	471	301	124	55	15	10	6	8	1	0	5	3,223	3,559

(H15)

	バス 乗合 死亡															重傷														軽傷														合計
	停止中	10km/h以下	20km/h以下	30km/h以下	40km/h以下	50km/h以下	60km/h以下	70km/h以下	80km/h以下	90km/h以下	100km/h以下	120km/h以下	120km/h以上	不明	計	停止中	10km/h以下	20km/h以下	30km/h以下	40km/h以下	50km/h以下	60km/h以下	70km/h以下	80km/h以下	90km/h以下	100km/h以下	120km/h以下	120km/h以上	不明	計	停止中	10km/h以下	20km/h以下	30km/h以下	40km/h以下	50km/h以下	60km/h以下	70km/h以下	80km/h以下	90km/h以下	100km/h以下	120km/h以下	120km/h以上	不明	計	
高速道路	0	0	0	0	0	0	0	0	0	0	0	0	0	0	0	0	0	0	0	0	0	0	0	0	0	2	0	0	0	2	0	5	1	5	2	2	7	1	5	4	3	1	0	0	36	38
一般道	0	7	2	3	2	0	0	0	0	0	0	0	0	0	14	11	103	67	43	37	7	2	0	0	0	0	0	0	0	270	201	1,223	638	422	236	57	11	3	1	1	0	0	0	2	2,795	3,079
その他	0	0	0	0	0	0	0	0	0	0	0	0	0	0	0	1	3	0	0	0	0	0	0	0	0	0	0	0	0	4	11	34	2	1	0	0	0	0	0	0	0	0	0	0	48	52
合　計	0	7	2	3	2	0	0	0	0	0	0	0	0	0	14	12	106	67	43	37	7	2	0	0	0	2	0	0	0	276	212	1,262	641	428	238	59	18	4	6	5	3	1	0	2	2,879	3,169

(H15)

	バス 貸切 死亡															重傷														軽傷														合計
	停止中	10km/h以下	20km/h以下	30km/h以下	40km/h以下	50km/h以下	60km/h以下	70km/h以下	80km/h以下	90km/h以下	100km/h以下	120km/h以下	120km/h以上	不明	計	停止中	10km/h以下	20km/h以下	30km/h以下	40km/h以下	50km/h以下	60km/h以下	70km/h以下	80km/h以下	90km/h以下	100km/h以下	120km/h以下	120km/h以上	不明	計	停止中	10km/h以下	20km/h以下	30km/h以下	40km/h以下	50km/h以下	60km/h以下	70km/h以下	80km/h以下	90km/h以下	100km/h以下	120km/h以下	120km/h以上	不明	計	
高速道路	0	0	0	0	0	0	0	0	0	0	0	0	0	0	0	0	0	0	1	0	0	0	0	1	1	1	0	0	0	4	0	6	5	5	2	3	2	4	7	5	7	3	0	0	49	53
一般道	0	3	1	0	0	0	2	0	1	0	0	0	0	0	7	0	10	6	8	2	5	5	1	0	0	0	0	0	0	37	6	134	65	35	51	34	23	1	1	0	0	0	0	0	350	394
その他	0	0	0	0	0	0	0	0	0	0	0	0	0	0	0	0	1	0	0	0	0	0	0	0	0	0	0	0	0	1	0	7	2	0	0	0	0	0	0	0	0	0	0	0	9	10
合　計	0	3	1	0	0	0	2	0	1	0	0	0	0	0	7	0	11	6	9	2	5	5	1	1	1	1	0	0	0	42	6	147	72	40	53	37	25	5	8	5	7	3	0	0	408	457

(H15)

	バス その他 死亡															重傷														軽傷														合計
	停止中	10km/h以下	20km/h以下	30km/h以下	40km/h以下	50km/h以下	60km/h以下	70km/h以下	80km/h以下	90km/h以下	100km/h以下	120km/h以下	120km/h以上	不明	計	停止中	10km/h以下	20km/h以下	30km/h以下	40km/h以下	50km/h以下	60km/h以下	70km/h以下	80km/h以下	90km/h以下	100km/h以下	120km/h以下	120km/h以上	不明	計	停止中	10km/h以下	20km/h以下	30km/h以下	40km/h以下	50km/h以下	60km/h以下	70km/h以下	80km/h以下	90km/h以下	100km/h以下	120km/h以下	120km/h以上	不明	計	
高速道路	0	0	0	0	0	0	0	0	0	0	0	0	0	0	0	0	0	0	0	0	0	0	0	0	0	1	0	0	0	1	0	0	0	1	0	1	0	1	1	0	1	0	0	0	5	6
一般道	0	0	0	1	0	0	0	0	0	0	0	0	0	0	1	0	7	3	2	0	0	0	0	0	0	0	0	0	0	12	9	40	21	10	17	10	2	1	0	0	0	0	0	0	110	123
その他	0	1	0	0	0	0	0	0	0	0	0	0	0	0	1	0	0	0	0	0	0	0	0	0	0	0	0	0	0	0	0	1	0	1	0	0	0	0	0	0	0	0	0	0	2	3
合　計	0	1	0	1	0	0	0	0	0	0	0	0	0	0	2	0	7	3	2	0	0	0	0	0	0	1	0	0	0	13	9	41	21	12	17	11	2	2	1	0	1	0	0	0	117	132

(H15)

	バス 合計 死亡															重傷														軽傷														合計
	停止中	10km/h以下	20km/h以下	30km/h以下	40km/h以下	50km/h以下	60km/h以下	70km/h以下	80km/h以下	90km/h以下	100km/h以下	120km/h以下	120km/h以上	不明	計	停止中	10km/h以下	20km/h以下	30km/h以下	40km/h以下	50km/h以下	60km/h以下	70km/h以下	80km/h以下	90km/h以下	100km/h以下	120km/h以下	120km/h以上	不明	計	停止中	10km/h以下	20km/h以下	30km/h以下	40km/h以下	50km/h以下	60km/h以下	70km/h以下	80km/h以下	90km/h以下	100km/h以下	120km/h以下	120km/h以上	不明	計	
高速道路	0	0	0	0	0	0	0	0	0	0	0	0	0	0	0	0	0	0	1	0	0	0	0	1	1	4	0	0	0	7	0	11	6	11	4	6	9	6	13	9	11	4	0	0	90	97
一般道	0	10	3	4	2	0	2	0	1	0	0	0	0	0	22	11	120	76	53	39	12	7	1	0	0	0	0	0	0	319	216	1,397	724	467	304	101	36	5	2	1	0	0	0	2	3,255	3,596
その他	0	1	0	0	0	0	0	0	0	0	0	0	0	0	1	1	4	0	0	0	0	0	0	0	0	0	0	0	0	5	11	42	4	2	0	0	0	0	0	0	0	0	0	0	59	65
合　計	0	11	3	4	2	0	2	0	1	0	0	0	0	0	23	12	124	76	54	39	12	7	1	1	1	4	0	0	0	331	227	1,450	734	480	308	107	45	11	15	10	11	4	0	2	3,404	3,758

(H16)

	バス 乗合 死亡															重傷															軽傷														合計
	停止中	10km/h以下	20km/h以下	30km/h以下	40km/h以下	50km/h以下	60km/h以下	70km/h以下	80km/h以下	90km/h以下	100km/h以下	120km/h以下	120km/h以上	不明	計	停止中	10km/h以下	20km/h以下	30km/h以下	40km/h以下	50km/h以下	60km/h以下	70km/h以下	80km/h以下	90km/h以下	100km/h以下	120km/h以下	120km/h以上	不明	計	停止中	10km/h以下	20km/h以下	30km/h以下	40km/h以下	50km/h以下	60km/h以下	70km/h以下	80km/h以下	90km/h以下	100km/h以下	120km/h以下	120km/h以上	不明	計	
高速道路	0	0	0	0	0	0	0	0	0	0	0	0	0	0	0	0	1	0	1	0	1	0	0	0	1	1	0	0	0	5	0	4	4	4	0	2	3	1	4	4	3	1	0	0	30	35
一般道	0	2	11	1	1	2	1	0	0	0	0	0	0	0	18	10	100	51	29	22	7	2	0	0	0	0	0	0	2	223	202	1,177	627	398	249	65	12	0	0	1	0	0	0	3	2,734	2,975
その他	0	0	0	0	0	0	0	0	0	0	0	0	0	0	0	1	2	0	0	0	0	0	0	0	0	0	0	0	0	3	14	26	5	1	0	0	0	0	0	0	0	0	0	0	46	49
合　計	0	2	11	1	1	2	1	0	0	0	0	0	0	0	18	11	103	51	30	22	8	2	0	0	1	1	0	0	2	231	216	1,207	636	403	249	67	15	1	4	5	3	1	0	3	2,810	3,059

(H16)

	バス 貸切 死亡															重傷															軽傷														合計
	停止中	10km/h以下	20km/h以下	30km/h以下	40km/h以下	50km/h以下	60km/h以下	70km/h以下	80km/h以下	90km/h以下	100km/h以下	120km/h以下	120km/h以上	不明	計	停止中	10km/h以下	20km/h以下	30km/h以下	40km/h以下	50km/h以下	60km/h以下	70km/h以下	80km/h以下	90km/h以下	100km/h以下	120km/h以下	120km/h以上	不明	計	停止中	10km/h以下	20km/h以下	30km/h以下	40km/h以下	50km/h以下	60km/h以下	70km/h以下	80km/h以下	90km/h以下	100km/h以下	120km/h以下	120km/h以上	不明	計	
高速道路	0	0	0	0	0	0	0	0	0	1	0	0	0	0	1	0	0	1	1	0	0	0	0	0	2	0	0	0	0	4	1	5	10	9	8	7	5	5	3	9	5	0	0	1	68	73
一般道	0	2	2	1	0	2	2	0	0	0	0	0	0	0	9	0	7	5	4	13	6	2	2	0	0	0	0	0	0	39	9	130	61	47	38	35	16	5	0	0	0	0	0	1	342	390
その他	0	0	0	0	0	0	0	0	0	0	0	0	0	0	0	0	1	1	0	0	0	0	0	0	0	0	0	0	0	2	1	7	1	0	0	0	0	0	0	0	0	0	0	1	10	12
合　計	0	2	2	1	0	2	2	0	0	1	0	0	0	0	10	0	8	7	5	13	6	2	2	0	2	0	0	0	0	45	11	142	72	56	46	42	21	10	3	9	5	0	0	3	420	475

(H16)

	バス その他 死亡															重傷															軽傷														合計
	停止中	10km/h以下	20km/h以下	30km/h以下	40km/h以下	50km/h以下	60km/h以下	70km/h以下	80km/h以下	90km/h以下	100km/h以下	120km/h以下	120km/h以上	不明	計	停止中	10km/h以下	20km/h以下	30km/h以下	40km/h以下	50km/h以下	60km/h以下	70km/h以下	80km/h以下	90km/h以下	100km/h以下	120km/h以下	120km/h以上	不明	計	停止中	10km/h以下	20km/h以下	30km/h以下	40km/h以下	50km/h以下	60km/h以下	70km/h以下	80km/h以下	90km/h以下	100km/h以下	120km/h以下	120km/h以上	不明	計	
高速道路	0	0	0	0	0	0	0	0	0	0	0	0	0	0	0	0	1	0	0	0	0	0	0	0	0	0	0	0	0	1	0	0	0	1	3	0	0	0	1	0	1	0	0	0	6	7
一般道	0	0	0	0	0	1	0	0	0	0	0	0	0	0	1	0	3	6	0	4	0	1	0	0	0	0	0	0	0	14	8	60	40	34	9	12	3	0	0	0	0	0	0	0	166	181
その他	0	0	0	0	0	0	0	0	0	0	0	0	0	0	0	0	0	0	0	0	0	0	0	0	0	0	0	0	0	0	0	2	0	0	0	0	0	0	0	0	0	0	0	0	2	2
合　計	0	0	0	0	0	1	0	0	0	0	0	0	0	0	1	0	4	6	0	4	0	1	0	0	0	0	0	0	0	15	8	62	40	35	12	12	3	0	1	0	1	0	0	0	174	190

(H16)

	バス 合計 死亡															重傷															軽傷														合計
	停止中	10km/h以下	20km/h以下	30km/h以下	40km/h以下	50km/h以下	60km/h以下	70km/h以下	80km/h以下	90km/h以下	100km/h以下	120km/h以下	120km/h以上	不明	計	停止中	10km/h以下	20km/h以下	30km/h以下	40km/h以下	50km/h以下	60km/h以下	70km/h以下	80km/h以下	90km/h以下	100km/h以下	120km/h以下	120km/h以上	不明	計	停止中	10km/h以下	20km/h以下	30km/h以下	40km/h以下	50km/h以下	60km/h以下	70km/h以下	80km/h以下	90km/h以下	100km/h以下	120km/h以下	120km/h以上	不明	計	
高速道路	0	0	0	0	0	0	0	0	0	1	0	0	0	0	1	0	2	1	2	0	1	0	0	0	3	1	0	0	0	10	1	9	14	14	11	9	8	6	8	13	9	1	0	1	104	115
一般道	0	4	13	2	1	5	3	0	0	0	0	0	0	0	28	10	110	62	33	39	13	5	2	0	0	0	0	0	2	276	219	1,367	728	479	296	112	31	5	0	1	0	0	0	4	3,242	3,546
その他	0	0	0	0	0	0	0	0	0	0	0	0	0	0	0	1	3	1	0	0	0	0	0	0	0	0	0	0	0	5	15	35	6	1	0	0	0	0	0	0	0	0	0	1	58	63
合　計	0	4	13	2	1	5	3	0	0	1	0	0	0	0	29	11	115	64	35	39	14	5	2	0	3	1	0	0	2	291	235	1,411	748	494	307	121	39	11	8	14	9	1	0	6	3,404	3,724

(H17)

	バス 乗合 死亡															重傷														軽傷														合計
	停止中	10km/h以下	20km/h以下	30km/h以下	40km/h以下	50km/h以下	60km/h以下	70km/h以下	80km/h以下	90km/h以下	100km/h以下	120km/h以下	120km/h以上	不明	計	停止中	10km/h以下	20km/h以下	30km/h以下	40km/h以下	50km/h以下	60km/h以下	70km/h以下	80km/h以下	90km/h以下	100km/h以下	120km/h以下	120km/h以上	不明	計	停止中	10km/h以下	20km/h以下	30km/h以下	40km/h以下	50km/h以下	60km/h以下	70km/h以下	80km/h以下	90km/h以下	100km/h以下	120km/h以下	120km/h以上	不明	計	
高速道路	0	0	0	0	0	0	0	0	0	0	1	0	0	0	1	0	1	1	0	0	0	1	0	0	0	0	0	0	0	3	1	7	4	6	6	4	3	1	6	2	3	0	0	0	43	47
一般道	0	2	1	1	3	2	2	1	0	0	0	0	0	0	12	8	124	55	41	35	11	2	0	0	0	0	0	0	0	276	210	1,204	634	366	267	66	9	2	0	0	0	0	0	1	2,759	3,047
その他	0	0	1	0	0	0	0	0	0	0	0	0	0	0	1	0	7	0	0	0	0	0	0	0	0	0	0	0	0	7	8	32	4	0	0	0	0	0	0	0	0	0	0	0	44	52
合 計	0	2	2	1	3	2	2	1	0	0	1	0	0	0	14	8	132	56	41	35	11	3	0	0	0	0	0	0	0	286	219	1,243	642	372	273	70	12	3	6	2	3	0	0	1	2,846	3,146

(H17)

	バス 貸切 死亡															重傷														軽傷														合計
	中止停	10km	20km	30km	40km	50km	60km	70km	80km	90km	100	120	120	明不	計	中止停	10km	20km	30km	40km	50km	60km	70km	80km	90km	100	120	120	明不	計	中止停	10km	20km	30km	40km	50km	60km	70km	80km	90km	100	120	120	明不	計	
高速道路	0	1	0	0	0	0	0	0	0	0	2	0	0	0	3	0	1	0	1	0	0	0	0	1	1	3	0	0	0	7	1	7	8	11	8	3	6	8	7	3	5	0	0	0	67	77
一般道	0	0	0	0	1	1	1	1	0	0	0	0	0	0	4	0	11	4	4	5	6	2	2	0	0	0	0	0	0	34	6	133	59	50	38	35	18	6	0	0	0	0	0	0	345	383
その他	0	0	0	0	0	0	0	0	0	0	0	0	0	0	0	1	4	0	0	1	0	0	0	0	0	0	0	0	0	6	1	11	0	0	0	0	0	0	0	0	0	0	0	0	12	18
合 計	0	1	0	0	1	1	1	1	0	0	2	0	0	0	7	1	16	4	5	6	6	2	2	1	1	3	0	0	0	47	8	151	67	61	46	38	24	14	7	3	5	0	0	0	424	478

(H17)

	バス その他 死亡															重傷														軽傷														合計
	中止停	10km	20km	30km	40km	50km	60km	70km	80km	90km	100	120	120	明不	計	中止停	10km	20km	30km	40km	50km	60km	70km	80km	90km	100	120	120	明不	計	中止停	10km	20km	30km	40km	50km	60km	70km	80km	90km	100	120	120	明不	計	
高速道路	0	0	0	0	0	0	0	0	0	0	0	0	0	0	0	0	0	0	0	0	0	0	0	0	0	2	0	0	0	2	0	1	1	1	1	0	0	0	3	0	0	0	0	0	7	9
一般道	0	0	0	0	0	0	1	0	0	0	0	0	0	0	1	0	3	5	3	0	2	1	0	0	0	0	0	0	0	14	9	82	38	19	18	6	4	1	0	0	0	0	0	1	178	193
その他	0	0	0	0	0	0	0	0	0	0	0	0	0	0	0	0	0	0	0	0	0	0	0	0	0	0	0	0	0	0	4	3	0	0	0	0	0	0	0	0	0	0	0	0	7	7
合 計	0	0	0	0	0	0	1	0	0	0	0	0	0	0	1	0	3	5	3	0	2	1	0	0	0	2	0	0	0	16	13	86	39	20	19	6	4	1	3	0	0	0	0	1	192	209

(H17)

	バス 合計 死亡															重傷														軽傷														合計
	停止中	10km/h以下	20km/h以下	30km/h以下	40km/h以下	50km/h以下	60km/h以下	70km/h以下	80km/h以下	90km/h以下	100km/h以下	120km/h以下	120km/h以上	不明	計	停止中	10km/h以下	20km/h以下	30km/h以下	40km/h以下	50km/h以下	60km/h以下	70km/h以下	80km/h以下	90km/h以下	100km/h以下	120km/h以下	120km/h以上	不明	計	停止中	10km/h以下	20km/h以下	30km/h以下	40km/h以下	50km/h以下	60km/h以下	70km/h以下	80km/h以下	90km/h以下	100km/h以下	120km/h以下	120km/h以上	不明	計	
高速道路	0	1	0	0	0	0	0	0	0	0	3	0	0	0	4	0	2	1	1	0	0	1	0	1	1	5	0	0	0	12	2	15	13	18	15	7	9	9	16	5	8	0	0	0	117	133
一般道	0	2	1	1	4	3	4	2	0	0	0	0	0	0	17	8	138	64	48	40	19	5	2	0	0	0	0	0	0	324	225	1,419	731	435	323	107	31	9	0	0	0	0	0	2	3,282	3,623
その他	0	0	1	0	0	0	0	0	0	0	0	0	0	0	1	1	11	0	0	1	0	0	0	0	0	0	0	0	0	13	13	46	4	0	0	0	0	0	0	0	0	0	0	0	63	77
合 計	0	3	2	1	4	3	4	2	0	0	3	0	0	0	22	9	151	65	49	41	19	6	2	1	1	5	0	0	0	349	240	1,480	748	453	338	114	40	18	16	5	8	0	0	2	3,462	3,833

(H18)

バス

乗合

	死亡															重傷															軽傷															合計
	停止中	10km/h以下	20km/h以下	30km/h以下	40km/h以下	50km/h以下	60km/h以下	70km/h以下	80km/h以下	90km/h以下	100km/h以下	120km/h以下	120km/h以上	不明	計	停止中	10km/h以下	20km/h以下	30km/h以下	40km/h以下	50km/h以下	60km/h以下	70km/h以下	80km/h以下	90km/h以下	100km/h以下	120km/h以下	120km/h以上	不明	計	停止中	10km/h以下	20km/h以下	30km/h以下	40km/h以下	50km/h以下	60km/h以下	70km/h以下	80km/h以下	90km/h以下	100km/h以下	120km/h以下	120km/h以上	不明	計	
高速道路	0	0	0	0	0	0	0	0	0	0	0	0	0	0	0	0	0	0	0	0	0	0	0	0	1	1	0	0	0	2	0	4	6	7	6	2	2	2	4	3	5	0	0	0	41	43
一般道	0	3	5	1	1	3	0	0	0	0	0	0	0	1	14	5	115	60	37	26	10	2	0	0	0	0	0	0	0	255	187	1,197	671	441	239	81	19	0	0	1	0	0	0	2	2,838	3,107
その他	0	2	0	0	0	0	0	0	0	0	0	0	0	0	2	0	5	0	0	0	0	0	0	0	0	0	0	0	0	5	9	36	9	2	0	0	0	0	0	0	0	0	0	0	56	63
合　計	0	5	5	1	1	3	0	0	0	0	0	0	0	1	16	5	120	60	37	26	10	2	0	0	1	1	0	0	0	262	196	1,237	686	450	245	83	21	2	4	4	5	0	0	2	2,935	3,213

(H18)

バス

貸切

	死亡															重傷															軽傷															合計
	停止中	10km/h以下	20km/h以下	30km/h以下	40km/h以下	50km/h以下	60km/h以下	70km/h以下	80km/h以下	90km/h以下	100km/h以下	120km/h以下	120km/h以上	不明	計	停止中	10km/h以下	20km/h以下	30km/h以下	40km/h以下	50km/h以下	60km/h以下	70km/h以下	80km/h以下	90km/h以下	100km/h以下	120km/h以下	120km/h以上	不明	計	停止中	10km/h以下	20km/h以下	30km/h以下	40km/h以下	50km/h以下	60km/h以下	70km/h以下	80km/h以下	90km/h以下	100km/h以下	120km/h以下	120km/h以上	不明	計	
高速道路	0	0	0	0	0	0	0	0	0	0	0	0	0	0	0	0	1	2	1	1	0	0	0	2	0	2	0	0	0	9	1	7	3	12	11	5	8	3	9	2	6	2	0	0	69	78
一般道	0	1	1	1	1	4	1	0	0	0	0	0	0	0	9	0	13	4	3	4	4	4	0	0	1	0	0	0	0	33	5	127	56	42	41	31	21	4	0	1	0	0	0	0	328	370
その他	0	0	0	0	0	0	0	0	0	0	0	0	0	0	0	0	2	0	0	0	0	0	0	0	0	0	0	0	0	2	2	12	3	0	0	0	0	0	0	0	0	0	0	0	17	19
合　計	0	1	1	1	1	4	1	0	0	0	0	0	0	0	9	0	16	6	4	5	4	4	0	2	1	2	0	0	0	44	8	146	62	54	52	36	29	7	9	3	6	2	0	0	414	467

(H18)

バス

その他

	死亡															重傷															軽傷															合計
	停止中	10km/h以下	20km/h以下	30km/h以下	40km/h以下	50km/h以下	60km/h以下	70km/h以下	80km/h以下	90km/h以下	100km/h以下	120km/h以下	120km/h以上	不明	計	停止中	10km/h以下	20km/h以下	30km/h以下	40km/h以下	50km/h以下	60km/h以下	70km/h以下	80km/h以下	90km/h以下	100km/h以下	120km/h以下	120km/h以上	不明	計	停止中	10km/h以下	20km/h以下	30km/h以下	40km/h以下	50km/h以下	60km/h以下	70km/h以下	80km/h以下	90km/h以下	100km/h以下	120km/h以下	120km/h以上	不明	計	
高速道路	0	0	0	0	0	0	0	0	0	0	0	0	0	0	0	0	0	0	0	0	0	0	0	0	0	0	0	0	0	0	0	0	1	1	2	1	1	0	4	0	1	0	0	0	11	11
一般道	0	0	1	0	0	0	0	0	0	0	0	0	0	0	1	0	4	1	1	2	1	0	0	0	0	0	0	0	0	9	7	81	35	33	28	3	2	3	0	0	0	0	0	0	192	202
その他	0	0	0	0	0	0	0	0	0	0	0	0	0	0	0	0	2	0	0	0	0	0	0	0	0	0	0	0	0	2	0	1	1	0	0	0	0	0	0	0	0	0	0	0	2	4
合　計	0	0	1	0	0	0	0	0	0	0	0	0	0	0	1	0	6	1	1	2	1	0	0	0	0	0	0	0	0	11	7	82	37	34	30	4	3	3	4	0	1	0	0	0	205	217

(H18)

バス

合計

	死亡															重傷															軽傷															合計
	停止中	10km/h以下	20km/h以下	30km/h以下	40km/h以下	50km/h以下	60km/h以下	70km/h以下	80km/h以下	90km/h以下	100km/h以下	120km/h以下	120km/h以上	不明	計	停止中	10km/h以下	20km/h以下	30km/h以下	40km/h以下	50km/h以下	60km/h以下	70km/h以下	80km/h以下	90km/h以下	100km/h以下	120km/h以下	120km/h以上	不明	計	停止中	10km/h以下	20km/h以下	30km/h以下	40km/h以下	50km/h以下	60km/h以下	70km/h以下	80km/h以下	90km/h以下	100km/h以下	120km/h以下	120km/h以上	不明	計	
高速道路	0	0	0	0	0	0	0	0	0	0	0	0	0	0	0	0	1	2	1	1	0	0	0	2	1	3	0	0	0	11	2	11	11	21	12	11	14	7	11	6	11	0	0	0	117	132
一般道	0	4	7	2	2	7	1	0	0	0	0	0	0	1	24	5	132	65	41	32	15	6	0	0	1	0	0	0	0	297	189	1,313	718	456	317	105	26	5	2	0	0	0	0	2	3,133	3,679
その他	0	2	0	0	0	0	0	0	0	0	0	0	0	0	2	0	9	0	0	0	0	0	0	0	0	0	0	0	0	9	10	51	2	3	0	0	0	0	0	0	0	0	0	1	67	86
合　計	0	6	7	2	2	7	1	0	0	0	0	0	0	1	26	5	142	67	42	33	15	6	0	2	2	3	0	0	0	317	201	1,375	731	480	329	116	40	12	13	6	11	0	0	3	3,317	3,897

(H19)

	バス																																													合計
	乗合																																													
	死亡															重傷															軽傷															
	停止中	10km/h以下	20km/h以下	30km/h以下	40km/h以下	50km/h以下	60km/h以下	70km/h以下	80km/h以下	90km/h以下	100km/h以下	120km/h以下	120km/h以上	不明	計	停止中	10km/h以下	20km/h以下	30km/h以下	40km/h以下	50km/h以下	60km/h以下	70km/h以下	80km/h以下	90km/h以下	100km/h以下	120km/h以下	120km/h以上	不明	計	停止中	10km/h以下	20km/h以下	30km/h以下	40km/h以下	50km/h以下	60km/h以下	70km/h以下	80km/h以下	90km/h以下	100km/h以下	120km/h以下	120km/h以上	不明	計	
高速道路	0	0	0	0	0	0	0	0	0	0	0	1	0	0	1	0	1	0	0	1	0	0	0	0	0	0	0	0	0	2	1	4	5	9	6	7	1	2	2	2	4	0	0	0	43	46
一般道	0	7	5	0	2	1	0	0	0	0	0	0	0	0	15	12	104	64	36	22	4	2	0	0	0	0	0	0	0	244	174	1,105	611	388	251	70	11	1	1	0	0	0	0	2	2,614	2,873
その他	0	1	0	0	0	0	0	0	0	0	0	0	0	0	1	1	3	0	0	0	0	0	0	0	0	0	0	0	0	4	10	36	2	2	0	0	0	0	0	0	0	0	0	0	50	55
合 計	0	8	5	0	2	1	0	0	0	0	0	1	0	0	17	13	108	64	36	23	4	2	0	0	0	0	0	0	0	250	185	1,145	618	399	257	77	12	3	3	2	4	0	0	2	2,707	2,974

(H19)

	バス																																													合計
	貸切																																													
	死亡															重傷															軽傷															
	停止中	10km/h以下	20km/h以下	30km/h以下	40km/h以下	50km/h以下	60km/h以下	70km/h以下	80km/h以下	90km/h以下	100km/h以下	120km/h以下	120km/h以上	不明	計	停止中	10km/h以下	20km/h以下	30km/h以下	40km/h以下	50km/h以下	60km/h以下	70km/h以下	80km/h以下	90km/h以下	100km/h以下	120km/h以下	120km/h以上	不明	計	停止中	10km/h以下	20km/h以下	30km/h以下	40km/h以下	50km/h以下	60km/h以下	70km/h以下	80km/h以下	90km/h以下	100km/h以下	120km/h以下	120km/h以上	不明	計	
高速道路	0	0	0	0	0	0	0	0	0	1	0	0	0	0	1	0	0	1	0	1	0	0	1	1	0	1	1	0	0	6	1	7	5	9	5	4	10	3	8	3	6	0	0	0	61	68
一般道	0	1	0	0	2	0	2	0	0	0	0	0	0	0	5	1	9	2	6	6	5	3	3	1	0	0	0	0	0	36	1	122	65	37	44	30	12	3	1	0	0	0	0	0	315	356
その他	0	0	0	0	0	0	0	0	0	0	0	0	0	0	0	0	0	0	0	0	1	0	0	0	0	0	0	0	0	1	0	13	0	1	0	0	0	0	0	0	0	0	0	1	15	16
合 計	0	1	0	0	2	0	2	0	0	1	0	0	0	0	6	1	9	3	6	7	6	3	4	2	0	1	1	0	0	43	2	142	70	47	49	34	22	6	9	3	6	0	0	1	391	440

(H19)

	バス																																													合計
	その他																																													
	死亡															重傷															軽傷															
	停止中	10km/h以下	20km/h以下	30km/h以下	40km/h以下	50km/h以下	60km/h以下	70km/h以下	80km/h以下	90km/h以下	100km/h以下	120km/h以下	120km/h以上	不明	計	停止中	10km/h以下	20km/h以下	30km/h以下	40km/h以下	50km/h以下	60km/h以下	70km/h以下	80km/h以下	90km/h以下	100km/h以下	120km/h以下	120km/h以上	不明	計	停止中	10km/h以下	20km/h以下	30km/h以下	40km/h以下	50km/h以下	60km/h以下	70km/h以下	80km/h以下	90km/h以下	100km/h以下	120km/h以下	120km/h以上	不明	計	
高速道路	0	0	0	0	0	0	0	0	0	0	0	0	0	0	0	0	0	0	0	0	0	0	0	0	1	0	0	0	0	1	0	0	1	3	1	0	3	2	1	1	1	0	0	0	13	14
一般道	0	0	0	0	0	0	0	0	0	0	0	0	0	0	0	1	5	3	2	3	0	0	1	0	0	0	0	0	0	15	14	86	42	31	22	5	3	1	0	0	0	0	0	0	204	219
その他	0	0	0	0	0	0	0	0	0	0	0	0	0	0	0	0	0	0	0	0	0	0	0	0	0	0	0	0	0	0	0	2	0	0	0	0	0	0	0	0	0	0	0	0	2	2
合 計	0	0	0	0	0	0	0	0	0	0	0	0	0	0	0	1	5	3	2	3	0	0	1	0	1	0	0	0	0	16	14	88	43	34	23	5	6	3	1	1	1	0	0	0	219	235

(H19)

	バス																																													合計
	合計																																													
	死亡															重傷															軽傷															
	停止中	10km/h以下	20km/h以下	30km/h以下	40km/h以下	50km/h以下	60km/h以下	70km/h以下	80km/h以下	90km/h以下	100km/h以下	120km/h以下	120km/h以上	不明	計	停止中	10km/h以下	20km/h以下	30km/h以下	40km/h以下	50km/h以下	60km/h以下	70km/h以下	80km/h以下	90km/h以下	100km/h以下	120km/h以下	120km/h以上	不明	計	停止中	10km/h以下	20km/h以下	30km/h以下	40km/h以下	50km/h以下	60km/h以下	70km/h以下	80km/h以下	90km/h以下	100km/h以下	120km/h以下	120km/h以上	不明	計	
高速道路	0	0	0	0	0	0	0	0	0	1	0	1	0	0	2	0	1	1	0	2	0	0	1	1	1	1	1	0	0	9	2	11	11	21	12	11	14	7	11	6	11	0	0	0	117	128
一般道	0	8	5	0	4	1	2	0	0	0	0	0	0	0	20	14	118	69	44	31	9	5	4	1	0	0	0	0	0	295	189	1,313	718	456	317	105	26	5	2	0	0	0	0	2	3,133	3,448
その他	0	1	0	0	0	0	0	0	0	0	0	0	0	0	1	1	3	0	0	0	1	0	0	0	0	0	0	0	0	5	10	51	2	3	0	0	0	0	0	0	0	0	0	1	67	73
合 計	0	9	5	0	4	1	2	0	0	1	0	1	0	0	23	15	122	70	44	33	10	5	5	2	1	1	1	0	0	309	201	1,375	731	480	329	116	40	12	13	6	11	0	0	3	3,317	3,649

24－1－2．高速道路及び一般道等における危険認知速度別事故件数（ハイタク、H13～H19）

（H13）

	ハイタク 法人 死亡															重傷														軽傷														合計
	停止中	10km/h以下	20km/h以下	30km/h以下	40km/h以下	50km/h以下	60km/h以下	70km/h以下	80km/h以下	90km/h以下	100km/h以下	120km/h以下	120km/h以上	不明	計	停止中	10km/h以下	20km/h以下	30km/h以下	40km/h以下	50km/h以下	60km/h以下	70km/h以下	80km/h以下	90km/h以下	100km/h以下	120km/h以下	120km/h以上	不明	計	停止中	10km/h以下	20km/h以下	30km/h以下	40km/h以下	50km/h以下	60km/h以下	70km/h以下	80km/h以下	90km/h以下	100km/h以下	120km/h以下	120km/h以上	不明	計	
高速道路	0	0	0	0	0	0	0	0	0	0	0	0	0	0	0	0	0	0	0	0	0	1	0	0	0	0	1	0	0	2	0	16	10	11	5	9	24	16	23	5	8	2	0	0	129	131
一般道	1	6	8	3	2	5	11	5	3	0	0	0	0	1	45	50	260	249	155	138	96	44	17	7	4	1	0	0	2	1,023	1,502	7,508	5,381	2,982	2,158	917	309	91	25	6	4	1	11	13	20,908	21,976
その他	0	0	0	0	0	0	0	0	0	0	0	0	0	0	0	3	4	2	0	0	0	0	0	0	0	0	0	0	0	9	24	153	24	12	3	1	0	0	0	0	0	0	0	1	218	227
合 計	1	6	8	3	2	5	11	5	3	0	0	0	0	1	45	53	264	251	155	138	96	45	17	7	4	1	1	0	2	1,034	1,526	7,677	5,415	3,005	2,166	927	333	107	48	11	12	3	11	14	21,255	22,334

（H13）

	ハイタク 個人 死亡															重傷														軽傷														合計
	停止中	10km/h以下	20km/h以下	30km/h以下	40km/h以下	50km/h以下	60km/h以下	70km/h以下	80km/h以下	90km/h以下	100km/h以下	120km/h以下	120km/h以上	不明	計	停止中	10km/h以下	20km/h以下	30km/h以下	40km/h以下	50km/h以下	60km/h以下	70km/h以下	80km/h以下	90km/h以下	100km/h以下	120km/h以下	120km/h以上	不明	計	停止中	10km/h以下	20km/h以下	30km/h以下	40km/h以下	50km/h以下	60km/h以下	70km/h以下	80km/h以下	90km/h以下	100km/h以下	120km/h以下	120km/h以上	不明	計	
高速道路	0	0	0	0	0	0	0	0	0	0	0	0	0	0	0	0	0	0	0	0	0	0	0	0	0	0	0	0	0	0	0	0	2	1	2	2	3	1	1	1	4	1	0	0	18	18
一般道	0	0	2	2	0	2	0	1	0	0	0	0	0	0	7	1	18	17	13	5	3	2	0	0	0	0	0	0	0	59	98	599	423	236	139	79	29	7	0	1	0	0	0	0	1,611	1,677
その他	0	0	0	0	0	0	0	0	0	0	0	0	0	0	0	0	0	0	0	0	0	0	0	0	0	0	0	0	0	0	1	5	1	0	1	0	0	0	0	0	0	0	0	0	8	8
合 計	0	0	2	2	0	2	0	1	0	0	0	0	0	0	7	1	18	17	13	5	3	2	0	0	0	0	0	0	0	59	99	604	426	237	142	81	32	8	1	2	4	1	0	0	1,637	1,703

（H13）

	その他乗用 死亡															重傷														軽傷														合計
	停止中	10km/h以下	20km/h以下	30km/h以下	40km/h以下	50km/h以下	60km/h以下	70km/h以下	80km/h以下	90km/h以下	100km/h以下	120km/h以下	120km/h以上	不明	計	停止中	10km/h以下	20km/h以下	30km/h以下	40km/h以下	50km/h以下	60km/h以下	70km/h以下	80km/h以下	90km/h以下	100km/h以下	120km/h以下	120km/h以上	不明	計	停止中	10km/h以下	20km/h以下	30km/h以下	40km/h以下	50km/h以下	60km/h以下	70km/h以下	80km/h以下	90km/h以下	100km/h以下	120km/h以下	120km/h以上	不明	計	
高速道路	0	0	0	0	0	0	0	0	0	0	0	0	0	0	0	0	0	0	0	0	0	0	0	1	0	0	0	0	0	1	0	1	0	4	1	2	5	0	2	0	1	0	0	0	16	17
一般道	0	1	0	0	1	1	2	0	0	0	0	0	0	0	5	2	29	19	7	10	5	5	0	0	0	0	0	0	0	77	105	747	495	255	182	72	26	4	1	2	0	0	0	0	1,889	1,971
その他	0	0	0	0	0	0	0	0	0	0	0	0	0	0	0	0	0	0	0	0	0	0	0	0	0	0	0	0	0	0	4	19	4	0	0	0	0	0	0	0	0	0	0	0	27	27
合 計	0	1	0	0	1	1	2	0	0	0	0	0	0	0	5	2	29	19	7	10	5	5	0	1	0	0	0	0	0	78	109	767	499	259	183	74	31	4	3	2	1	0	0	0	1,932	2,015

（H13）

	合計 死亡															重傷														軽傷														合計
	停止中	10km/h以下	20km/h以下	30km/h以下	40km/h以下	50km/h以下	60km/h以下	70km/h以下	80km/h以下	90km/h以下	100km/h以下	120km/h以下	120km/h以上	不明	計	停止中	10km/h以下	20km/h以下	30km/h以下	40km/h以下	50km/h以下	60km/h以下	70km/h以下	80km/h以下	90km/h以下	100km/h以下	120km/h以下	120km/h以上	不明	計	停止中	10km/h以下	20km/h以下	30km/h以下	40km/h以下	50km/h以下	60km/h以下	70km/h以下	80km/h以下	90km/h以下	100km/h以下	120km/h以下	120km/h以上	不明	計	
高速道路	0	0	0	0	0	0	0	0	0	0	0	0	0	0	0	0	0	0	0	0	0	1	0	1	0	0	1	0	0	3	0	17	12	16	8	13	32	17	26	6	13	3	0	0	163	166
一般道	1	7	10	5	3	8	13	6	3	0	0	0	0	1	57	53	307	285	175	153	104	51	17	7	4	1	0	0	2	1,159	1,705	8,854	6,299	3,473	2,479	1,068	364	102	26	9	4	1	11	13	24,408	25,624
その他	0	0	0	0	0	0	0	0	0	0	0	0	0	0	0	3	4	2	0	0	0	0	0	0	0	0	0	0	0	9	29	177	29	12	4	1	0	0	0	0	0	0	0	1	253	262
合 計	1	7	10	5	3	8	13	6	3	0	0	0	0	1	57	56	311	287	175	153	104	52	17	8	4	1	1	0	2	1,171	1,734	9,048	6,340	3,501	2,491	1,082	396	119	52	15	17	4	11	14	24,824	26,052

(H14)

	ハイタク 法人 死亡															重傷														軽傷														合計
	停止中	10km/h以下	20km/h以下	30km/h以下	40km/h以下	50km/h以下	60km/h以下	70km/h以下	80km/h以下	90km/h以下	100km/h以下	120km/h以下	120km/h以上	不明	計	停止中	10km/h以下	20km/h以下	30km/h以下	40km/h以下	50km/h以下	60km/h以下	70km/h以下	80km/h以下	90km/h以下	100km/h以下	120km/h以下	120km/h以上	不明	計	停止中	10km/h以下	20km/h以下	30km/h以下	40km/h以下	50km/h以下	60km/h以下	70km/h以下	80km/h以下	90km/h以下	100km/h以下	120km/h以下	120km/h以上	不明	計	
高速道路	0	0	0	0	0	0	0	0	0	0	0	0	0	0	0	0	0	0	0	0	0	0	0	1	0	0	2	0	0	3	0	16	7	9	9	11	11	13	13	2	7	2	0	0	100	103
一般道	0	3	12	3	7	6	8	4	3	0	0	1	0	0	47	41	241	261	146	137	71	30	18	4	2	1	0	0	1	953	1,444	7,607	5,381	2,804	2,020	895	308	77	19	5	1	1	1	9	20,572	21,572
その他	0	0	0	0	0	0	0	0	0	0	0	0	0	0	0	0	7	1	1	0	0	0	0	0	0	0	0	0	0	9	24	160	27	6	5	0	0	0	0	0	0	0	0	0	222	231
合 計	0	3	12	3	7	6	8	4	3	0	0	1	0	0	47	41	248	262	147	137	71	30	18	5	2	1	2	0	1	965	1,468	7,783	5,415	2,819	2,034	906	319	90	32	7	8	3	1	9	20,894	21,906

(H14)

	ハイタク 個人 死亡															重傷														軽傷														合計
	停止中	10km/h以下	20km/h以下	30km/h以下	40km/h以下	50km/h以下	60km/h以下	70km/h以下	80km/h以下	90km/h以下	100km/h以下	120km/h以下	120km/h以上	不明	計	停止中	10km/h以下	20km/h以下	30km/h以下	40km/h以下	50km/h以下	60km/h以下	70km/h以下	80km/h以下	90km/h以下	100km/h以下	120km/h以下	120km/h以上	不明	計	停止中	10km/h以下	20km/h以下	30km/h以下	40km/h以下	50km/h以下	60km/h以下	70km/h以下	80km/h以下	90km/h以下	100km/h以下	120km/h以下	120km/h以上	不明	計	
高速道路	0	0	0	0	0	0	0	0	0	0	0	0	0	0	0	0	0	0	0	0	0	0	0	0	0	0	0	0	0	0	0	4	2	1	3	2	3	4	5	0	0	2	0	0	26	26
一般道	0	0	1	1	0	1	1	1	0	0	0	0	0	0	5	4	14	9	16	8	4	3	5	1	0	0	0	0	0	64	107	615	435	215	152	67	25	2	4	0	0	0	0	0	1,622	1,691
その他	0	0	0	0	0	0	0	0	0	0	0	0	0	0	0	0	1	0	0	0	0	0	0	0	0	0	0	0	0	1	2	5	4	0	0	0	0	0	0	0	0	0	0	0	11	12
合 計	0	0	1	1	0	1	1	1	0	0	0	0	0	0	5	4	15	9	16	8	4	3	5	1	0	0	0	0	0	65	109	624	441	216	155	69	28	6	9	0	0	2	0	0	1,659	1,729

(H14)

	その他乗用 死亡															重傷														軽傷														合計
	停止中	10km/h以下	20km/h以下	30km/h以下	40km/h以下	50km/h以下	60km/h以下	70km/h以下	80km/h以下	90km/h以下	100km/h以下	120km/h以下	120km/h以上	不明	計	停止中	10km/h以下	20km/h以下	30km/h以下	40km/h以下	50km/h以下	60km/h以下	70km/h以下	80km/h以下	90km/h以下	100km/h以下	120km/h以下	120km/h以上	不明	計	停止中	10km/h以下	20km/h以下	30km/h以下	40km/h以下	50km/h以下	60km/h以下	70km/h以下	80km/h以下	90km/h以下	100km/h以下	120km/h以下	120km/h以上	不明	計	
高速道路	0	0	0	0	0	0	0	0	0	0	0	0	0	0	0	0	0	0	0	0	0	0	0	0	0	0	0	0	0	0	0	2	2	3	2	1	5	1	5	0	0	0	0	0	21	21
一般道	0	0	1	1	0	1	0	0	0	0	0	0	0	0	3	3	14	18	14	8	7	2	1	0	0	0	0	0	0	67	117	834	609	305	224	94	26	11	2	1	0	0	0	0	2,223	2,293
その他	0	0	0	0	0	0	0	0	0	0	0	0	0	0	0	1	1	1	0	0	0	0	0	0	0	0	0	0	0	3	1	12	5	0	0	0	0	0	0	0	0	0	0	0	18	21
合 計	0	0	1	1	0	1	0	0	0	0	0	0	0	0	3	4	15	19	14	8	7	2	1	0	0	0	0	0	0	70	118	848	616	308	226	95	31	12	7	1	0	0	0	0	2,262	2,335

(H14)

	合計 死亡															重傷														軽傷														合計
	停止中	10km/h以下	20km/h以下	30km/h以下	40km/h以下	50km/h以下	60km/h以下	70km/h以下	80km/h以下	90km/h以下	100km/h以下	120km/h以下	120km/h以上	不明	計	停止中	10km/h以下	20km/h以下	30km/h以下	40km/h以下	50km/h以下	60km/h以下	70km/h以下	80km/h以下	90km/h以下	100km/h以下	120km/h以下	120km/h以上	不明	計	停止中	10km/h以下	20km/h以下	30km/h以下	40km/h以下	50km/h以下	60km/h以下	70km/h以下	80km/h以下	90km/h以下	100km/h以下	120km/h以下	120km/h以上	不明	計	
高速道路	0	0	0	0	0	0	0	0	0	0	0	0	0	0	0	0	0	0	0	0	0	0	0	1	0	0	2	0	0	3	0	22	11	13	14	14	19	18	23	2	7	4	0	0	147	150
一般道	0	3	14	5	7	8	9	5	3	0	0	1	0	0	55	48	269	288	176	153	82	35	24	5	2	1	0	0	1	1,084	1,668	9,056	6,425	3,324	2,396	1,056	359	90	25	6	1	1	1	9	24,417	25,556
その他	0	0	0	0	0	0	0	0	0	0	0	0	0	0	0	1	9	2	1	0	0	0	0	0	0	0	0	0	0	13	27	177	36	6	5	0	0	0	0	0	0	0	0	0	251	264
合 計	0	3	14	5	7	8	9	5	3	0	0	1	0	0	55	49	278	290	177	153	82	35	24	6	2	1	2	0	1	1,100	1,695	9,255	6,472	3,343	2,415	1,070	378	108	48	8	8	5	1	9	24,815	25,970

(H15)

	ハイタク 法人 死亡															重傷															軽傷														合計
	停止中	10km/h以下	20km/h以下	30km/h以下	40km/h以下	50km/h以下	60km/h以下	70km/h以下	80km/h以下	90km/h以下	100km/h以下	120km/h以下	120km/h以上	不明	計	停止中	10km/h以下	20km/h以下	30km/h以下	40km/h以下	50km/h以下	60km/h以下	70km/h以下	80km/h以下	90km/h以下	100km/h以下	120km/h以下	120km/h以上	不明	計	停止中	10km/h以下	20km/h以下	30km/h以下	40km/h以下	50km/h以下	60km/h以下	70km/h以下	80km/h以下	90km/h以下	100km/h以下	120km/h以下	120km/h以上	不明	計	
高速道路	0	0	0	0	0	0	1	0	0	0	0	1	0	0	2	0	0	0	0	0	0	1	1	2	1	0	0	0	0	5	0	16	10	4	7	17	17	18	18	6	6	3	0	0	122	129
一般道	0	5	12	4	7	9	13	6	3	0	0	0	0	0	59	37	277	263	166	127	81	41	21	10	3	0	0	0	0	1,026	1,411	8,180	5,438	2,949	2,187	915	337	73	12	6	0	0	2	4	21,514	22,599
その他	0	0	0	0	0	0	0	0	0	0	0	0	0	0	0	1	8	3	0	0	0	0	0	0	0	0	0	0	0	12	22	159	20	4	1	1	1	0	0	0	0	0	0	0	208	220
合 計	0	5	12	4	7	9	14	6	3	0	0	1	0	0	61	38	285	266	166	127	81	42	22	12	4	0	0	0	0	1,043	1,433	8,355	5,468	2,957	2,195	933	355	91	30	12	6	3	2	4	21,844	22,948

(H15)

	ハイタク 個人 死亡															重傷															軽傷														合計
	停止中	10km/h以下	20km/h以下	30km/h以下	40km/h以下	50km/h以下	60km/h以下	70km/h以下	80km/h以下	90km/h以下	100km/h以下	120km/h以下	120km/h以上	不明	計	停止中	10km/h以下	20km/h以下	30km/h以下	40km/h以下	50km/h以下	60km/h以下	70km/h以下	80km/h以下	90km/h以下	100km/h以下	120km/h以下	120km/h以上	不明	計	停止中	10km/h以下	20km/h以下	30km/h以下	40km/h以下	50km/h以下	60km/h以下	70km/h以下	80km/h以下	90km/h以下	100km/h以下	120km/h以下	120km/h以上	不明	計	
高速道路	0	0	0	0	0	0	0	0	0	0	0	0	0	0	0	0	0	0	0	0	0	0	0	0	0	0	0	0	0	0	0	3	2	3	5	5	3	4	6	0	1	0	0	0	32	32
一般道	0	0	0	0	0	1	1	1	2	0	0	0	0	0	5	3	24	21	7	11	6	6	3	0	0	0	0	0	0	81	103	629	419	211	159	58	15	5	1	1	1	0	0	0	1,602	1,688
その他	0	0	0	0	0	0	0	0	0	0	0	0	0	0	0	0	0	1	0	0	0	0	0	0	0	0	0	0	0	1	0	10	2	0	0	0	1	0	0	0	0	0	0	0	13	14
合 計	0	0	0	0	0	1	1	1	2	0	0	0	0	0	5	3	24	22	7	11	6	6	3	0	0	0	0	0	0	82	103	642	423	214	164	63	19	9	7	1	2	0	0	0	1,647	1,734

(H15)

	その他乗用 死亡															重傷															軽傷														合計
	停止中	10km/h以下	20km/h以下	30km/h以下	40km/h以下	50km/h以下	60km/h以下	70km/h以下	80km/h以下	90km/h以下	100km/h以下	120km/h以下	120km/h以上	不明	計	停止中	10km/h以下	20km/h以下	30km/h以下	40km/h以下	50km/h以下	60km/h以下	70km/h以下	80km/h以下	90km/h以下	100km/h以下	120km/h以下	120km/h以上	不明	計	停止中	10km/h以下	20km/h以下	30km/h以下	40km/h以下	50km/h以下	60km/h以下	70km/h以下	80km/h以下	90km/h以下	100km/h以下	120km/h以下	120km/h以上	不明	計	
高速道路	0	0	0	0	0	0	0	0	0	0	0	0	0	0	0	0	0	0	0	0	0	0	1	0	0	0	0	0	0	1	0	1	7	0	2	1	5	2	2	2	0	0	0	0	22	23
一般道	0	0	0	1	1	0	0	0	1	0	0	0	0	0	3	3	17	25	18	17	6	6	2	0	0	0	0	0	0	94	157	971	620	336	229	107	31	2	4	0	0	0	1	0	2,458	2,555
その他	0	0	0	0	0	0	0	0	0	0	0	0	0	0	0	0	1	0	0	0	0	0	0	0	0	0	0	0	0	1	0	23	1	0	0	0	0	0	0	0	0	0	0	0	24	25
合 計	0	0	0	1	1	0	0	0	1	0	0	0	0	0	3	3	18	25	18	17	6	6	3	0	0	0	0	0	0	96	157	995	628	336	231	108	36	4	6	2	0	0	1	0	2,504	2,603

(H15)

	合計 死亡															重傷															軽傷														合計
	停止中	10km/h以下	20km/h以下	30km/h以下	40km/h以下	50km/h以下	60km/h以下	70km/h以下	80km/h以下	90km/h以下	100km/h以下	120km/h以下	120km/h以上	不明	計	停止中	10km/h以下	20km/h以下	30km/h以下	40km/h以下	50km/h以下	60km/h以下	70km/h以下	80km/h以下	90km/h以下	100km/h以下	120km/h以下	120km/h以上	不明	計	停止中	10km/h以下	20km/h以下	30km/h以下	40km/h以下	50km/h以下	60km/h以下	70km/h以下	80km/h以下	90km/h以下	100km/h以下	120km/h以下	120km/h以上	不明	計	
高速道路	0	0	0	0	0	0	1	0	0	0	0	1	0	0	2	0	0	0	0	0	0	1	2	2	1	0	0	0	0	6	0	20	19	7	14	23	25	24	26	8	7	3	0	0	176	184
一般道	0	5	12	5	8	10	14	7	6	0	0	0	0	0	67	43	318	309	191	155	93	53	26	10	3	0	0	0	0	1,201	1,671	9,780	6,477	3,496	2,575	1,080	383	80	17	7	1	0	3	4	25,574	26,842
その他	0	0	0	0	0	0	0	0	0	0	0	0	0	0	0	1	9	4	0	0	0	0	0	0	0	0	0	0	0	14	22	192	23	4	1	1	2	0	0	0	0	0	0	0	245	259
合 計	0	5	12	5	8	10	15	7	6	0	0	1	0	0	69	44	327	313	191	155	93	54	28	12	4	0	0	0	0	1,221	1,693	9,992	6,519	3,507	2,590	1,104	410	104	43	15	8	3	3	4	25,995	27,285

(H16)

	ハイタク 法人 死亡															重傷															軽傷															合計
	停止中	10km/h以下	20km/h以下	30km/h以下	40km/h以下	50km/h以下	60km/h以下	70km/h以下	80km/h以下	90km/h以下	100km/h以下	120km/h以下	120km/h以上	不明	計	停止中	10km/h以下	20km/h以下	30km/h以下	40km/h以下	50km/h以下	60km/h以下	70km/h以下	80km/h以下	90km/h以下	100km/h以下	120km/h以下	120km/h以上	不明	計	停止中	10km/h以下	20km/h以下	30km/h以下	40km/h以下	50km/h以下	60km/h以下	70km/h以下	80km/h以下	90km/h以下	100km/h以下	120km/h以下	120km/h以上	不明	計	
高速道路	0	0	0	0	0	0	0	0	0	0	0	1	0	0	1	0	0	0	0	0	1	0	0	0	2	3	0	0	0	6	0	8	10	12	8	12	18	13	11	4	0	0	0	0	96	103
一般道	0	7	5	6	5	8	1	4	3	0	0	0	0	0	39	56	259	251	152	132	82	39	8	5	1	0	0	0	1	986	1,491	8,484	5,577	2,858	2,040	911	286	54	16	6	1	1	4	5	21,734	22,759
その他	0	0	0	0	0	0	0	0	0	0	0	0	0	0	0	1	5	1	0	0	0	0	0	0	0	0	0	0	0	7	34	189	29	4	1	0	0	0	0	0	0	0	0	0	257	264
合 計	0	7	5	6	5	8	1	4	3	0	0	1	0	0	40	57	264	252	152	132	83	39	8	5	3	3	0	0	1	999	1,525	8,681	5,616	2,874	2,049	923	304	67	27	10	1	1	4	5	22,087	23,126

(H16)

	ハイタク 個人 死亡															重傷															軽傷															合計
	止停中	10km	20km	30km	40km	50km	60km	70km	80km	90km	100	120	120	明不	計	止停中	10km	20km	30km	40km	50km	60km	70km	80km	90km	100	120	120	明不	計	中止停	10km	20km	30km	40km	50km	60km	70km	80km	90km	100	120	120	明不	計	
高速道路	0	0	0	0	0	0	0	0	0	0	0	0	0	0	0	0	0	0	0	0	0	0	0	0	0	0	0	0	0	0	0	1	2	3	3	2	4	6	2	1	1	1	0	0	26	26
一般道	0	2	0	0	1	1	0	0	0	0	0	0	0	0	4	3	20	17	10	16	5	1	2	0	0	0	0	0	0	74	114	610	422	200	125	56	20	3	1	0	0	0	0	0	1,551	1,629
その他	0	0	0	0	0	0	0	0	0	0	0	0	0	0	0	0	2	0	0	0	0	0	0	0	0	0	0	0	0	2	1	7	1	0	0	0	0	0	0	0	0	0	0	0	9	11
合 計	0	2	0	0	1	1	0	0	0	0	0	0	0	0	4	3	22	17	10	16	5	1	2	0	0	0	0	0	0	76	115	618	425	203	128	58	24	9	3	1	1	1	0	0	1,586	1,666

(H16)

	その他乗用 死亡															重傷															軽傷															合計
	停止中	10km/h以下	20km/h以下	30km/h以下	40km/h以下	50km/h以下	60km/h以下	70km/h以下	80km/h以下	90km/h以下	100km/h以下	120km/h以下	120km/h以上	不明	計	停止中	10km/h以下	20km/h以下	30km/h以下	40km/h以下	50km/h以下	60km/h以下	70km/h以下	80km/h以下	90km/h以下	100km/h以下	120km/h以下	120km/h以上	不明	計	停止中	10km/h以下	20km/h以下	30km/h以下	40km/h以下	50km/h以下	60km/h以下	70km/h以下	80km/h以下	90km/h以下	100km/h以下	120km/h以下	120km/h以上	不明	計	
高速道路	0	0	0	0	0	0	0	0	0	0	0	0	0	0	0	0	0	0	0	0	0	0	0	0	0	0	0	0	0	0	0	4	3	1	1	3	1	5	8	1	0	1	0	0	28	28
一般道	0	0	0	0	1	0	0	0	0	0	0	0	0	0	1	5	13	12	6	10	7	2	0	0	0	0	0	0	0	55	133	878	570	277	220	87	34	3	3	0	0	0	0	1	2,206	2,262
その他	0	0	0	0	0	0	0	0	0	0	0	0	0	0	0	0	1	0	0	0	0	0	0	0	0	0	0	0	0	1	2	12	4	1	1	1	0	0	0	0	0	0	0	0	21	22
合 計	0	0	0	0	1	0	0	0	0	0	0	0	0	0	1	5	14	12	6	10	7	2	0	0	0	0	0	0	0	56	135	894	577	279	222	91	35	8	11	1	0	1	0	1	2,255	2,312

(H16)

	合計 死亡															重傷															軽傷															合計
	停止中	10km/h以下	20km/h以下	30km/h以下	40km/h以下	50km/h以下	60km/h以下	70km/h以下	80km/h以下	90km/h以下	100km/h以下	120km/h以下	120km/h以上	不明	計	停止中	10km/h以下	20km/h以下	30km/h以下	40km/h以下	50km/h以下	60km/h以下	70km/h以下	80km/h以下	90km/h以下	100km/h以下	120km/h以下	120km/h以上	不明	計	停止中	10km/h以下	20km/h以下	30km/h以下	40km/h以下	50km/h以下	60km/h以下	70km/h以下	80km/h以下	90km/h以下	100km/h以下	120km/h以下	120km/h以上	不明	計	
高速道路	0	0	0	0	0	0	0	0	0	0	0	1	0	0	1	0	0	0	0	0	1	0	0	0	2	3	0	0	0	6	0	13	15	16	12	17	23	24	21	6	1	2	0	0	150	157
一般道	0	9	5	6	7	9	1	4	3	0	0	0	0	0	44	64	292	280	168	158	94	42	10	5	1	0	0	0	1	1,115	1,738	9,972	6,569	3,335	2,385	1,054	340	60	20	6	1	1	4	6	25,491	26,650
その他	0	0	0	0	0	0	0	0	0	0	0	0	0	0	0	1	8	1	0	0	0	0	0	0	0	0	0	0	0	10	37	208	34	5	2	1	0	0	0	0	0	0	0	0	287	297
合 計	0	9	5	6	7	9	1	4	3	0	0	1	0	0	45	65	300	281	168	158	95	42	10	5	3	3	0	0	1	1,131	1,775	#####	6,618	3,356	2,399	1,072	363	84	41	12	2	3	4	6	25,928	27,104

(H17)

	ハイタク 法人 死亡															重傷															軽傷														合計
	中止停	10km	20km	30km	40km	50km	60km	70km	80km	90km	100	120	120	明不	計	中止停	10km	20km	30km	40km	50km	60km	70km	80km	90km	100	120	120	明不	計	中止停	10km	20km	30km	40km	50km	60km	70km	80km	90km	100	120	120	明不	計	
高速道路	0	0	0	0	0	0	0	0	0	0	0	0	0	0	0	1	0	0	0	0	1	0	0	2	0	0	0	0	0	4	1	9	16	12	11	20	21	17	21	7	4	1	0	0	140	144
一般道	0	1	4	3	7	12	10	3	5	0	0	0	0	1	46	46	271	261	133	120	57	38	19	6	0	1	0	0	1	953	1,412	8,657	5,504	3,020	2,078	864	285	53	16	4	1	0	1	7	21,902	22,901
その他	0	0	0	0	0	0	0	0	0	0	0	0	0	0	0	1	11	1	0	0	0	0	0	0	0	0	0	0	0	13	32	204	28	6	2	0	0	0	0	0	0	0	0	0	272	285
合 計	0	1	4	3	7	12	10	3	5	0	0	0	0	1	46	48	282	262	133	120	58	38	19	8	0	1	0	0	1	970	1,445	8,870	5,548	3,038	2,091	884	306	70	37	11	5	1	1	7	22,314	23,330

(H17)

	ハイタク 個人 死亡															重傷															軽傷														合計
	停止中	10km/h以下	20km/h以下	30km/h以下	40km/h以下	50km/h以下	60km/h以下	70km/h以下	80km/h以下	90km/h以下	100km/h以下	120km/h以下	120km/h以上	不明	計	停止中	10km/h以下	20km/h以下	30km/h以下	40km/h以下	50km/h以下	60km/h以下	70km/h以下	80km/h以下	90km/h以下	100km/h以下	120km/h以下	120km/h以上	不明	計	停止中	10km/h以下	20km/h以下	30km/h以下	40km/h以下	50km/h以下	60km/h以下	70km/h以下	80km/h以下	90km/h以下	100km/h以下	120km/h以下	120km/h以上	不明	計	
高速道路	0	0	0	0	0	0	0	0	0	0	0	0	0	0	0	0	0	0	0	0	0	0	0	0	0	0	0	0	0	0	0	0	0	2	1	3	2	7	6	0	1	0	1	0	23	23
一般道	0	0	0	0	0	3	1	0	0	0	0	0	0	0	4	6	21	30	9	10	6	6	2	0	0	0	0	0	0	90	112	666	397	222	161	62	26	2	0	0	0	0	1	0	1,649	1,743
その他	0	0	0	0	0	0	0	0	0	0	0	0	0	0	0	0	1	0	0	0	0	0	0	0	0	0	0	0	0	1	0	6	3	3	1	0	0	0	0	0	0	0	0	0	13	14
合 計	0	0	0	0	0	3	1	0	0	0	0	0	0	0	4	6	22	30	9	10	6	6	2	0	0	0	0	0	0	91	112	672	400	227	163	65	28	9	6	0	1	0	2	0	1,685	1,780

(H17)

	その他乗用 死亡															重傷															軽傷														合計
	停止中	10km/h以下	20km/h以下	30km/h以下	40km/h以下	50km/h以下	60km/h以下	70km/h以下	80km/h以下	90km/h以下	100km/h以下	120km/h以下	120km/h以上	不明	計	停止中	10km/h以下	20km/h以下	30km/h以下	40km/h以下	50km/h以下	60km/h以下	70km/h以下	80km/h以下	90km/h以下	100km/h以下	120km/h以下	120km/h以上	不明	計	停止中	10km/h以下	20km/h以下	30km/h以下	40km/h以下	50km/h以下	60km/h以下	70km/h以下	80km/h以下	90km/h以下	100km/h以下	120km/h以下	120km/h以上	不明	計	
高速道路	0	0	0	0	0	0	0	0	0	0	0	0	0	0	0	0	0	0	0	0	0	0	0	1	0	0	0	0	0	1	0	3	3	2	2	3	6	3	2	2	0	0	0	0	26	27
一般道	0	1	0	0	0	0	1	0	0	0	0	0	0	0	2	2	20	11	15	6	7	2	1	0	0	0	0	0	0	64	157	992	671	366	234	96	26	6	0	1	0	0	0	1	2,550	2,616
その他	0	0	0	0	0	0	0	0	0	0	0	0	0	0	0	0	0	0	0	0	0	0	0	0	0	0	0	0	0	0	6	28	5	2	0	0	0	0	0	0	0	0	0	0	41	41
合 計	0	1	0	0	0	0	1	0	0	0	0	0	0	0	2	2	20	11	15	6	7	2	1	1	0	0	0	0	0	65	163	1,023	679	370	236	99	32	9	2	3	0	0	0	1	2,617	2,684

(H17)

	合計 死亡															重傷															軽傷														合計
	中止停	10km	20km	30km	40km	50km	60km	70km	80km	90km	100	120	120	明不	計	中止停	10km	20km	30km	40km	50km	60km	70km	80km	90km	100	120	120	明不	計	中止停	10km	20km	30km	40km	50km	60km	70km	80km	90km	100	120	120	明不	計	
高速道路	0	0	0	0	0	0	0	0	0	0	0	0	0	0	0	1	0	0	0	0	1	0	0	3	0	0	0	0	0	5	1	12	19	16	14	26	29	27	29	9	5	1	1	0	189	194
一般道	0	2	4	3	7	15	12	3	5	0	0	0	0	1	52	54	312	302	157	136	70	46	22	6	0	1	0	0	1	1,107	1,681	#####	6,572	3,608	2,473	1,022	337	61	16	5	1	0	2	8	26,101	27,260
その他	0	0	0	0	0	0	0	0	0	0	0	0	0	0	0	1	12	1	0	0	0	0	0	0	0	0	0	0	0	14	38	238	36	11	3	0	0	0	0	0	0	0	0	0	326	340
合 計	0	2	4	3	7	15	12	3	5	0	0	0	0	1	52	56	324	303	157	136	71	46	22	9	0	1	0	0	1	1,126	1,720	#####	6,627	3,635	2,490	1,048	366	88	45	14	6	1	3	8	26,616	27,794

(H18)

	ハイタク 法人 死亡															重傷															軽傷															合計
	停止中	10km/h以下	20km/h以下	30km/h以下	40km/h以下	50km/h以下	60km/h以下	70km/h以下	80km/h以下	90km/h以下	100km/h以下	120km/h以下	120km/h以上	不明	計	停止中	10km/h以下	20km/h以下	30km/h以下	40km/h以下	50km/h以下	60km/h以下	70km/h以下	80km/h以下	90km/h以下	100km/h以下	120km/h以下	120km/h以上	不明	計	停止中	10km/h以下	20km/h以下	30km/h以下	40km/h以下	50km/h以下	60km/h以下	70km/h以下	80km/h以下	90km/h以下	100km/h以下	120km/h以下	120km/h以上	不明	計	
高速道路	0	0	0	0	0	0	0	0	0	0	1	0	0	0	1	0	0	0	0	1	0	0	0	0	0	1	0	0	0	2	0	11	12	14	22	7	21	26	15	3	8	2	0	0	141	144
一般道	0	3	12	4	7	3	7	4	0	1	0	0	0	2	43	43	213	256	151	112	67	42	12	6	0	0	0	0	0	902	1,303	8,474	5,154	2,681	1,961	864	303	77	13	4	1	0	0	7	20,842	21,787
その他	0	0	0	0	0	0	0	0	0	0	0	0	0	0	0	0	7	2	1	1	0	0	0	0	0	0	0	0	0	11	32	210	35	8	0	0	0	0	0	0	0	0	0	0	285	296
合 計	0	3	12	4	7	3	7	4	0	1	1	0	0	2	44	43	220	258	152	114	67	42	12	6	0	1	0	0	0	915	1,335	8,695	5,201	2,703	1,983	871	324	103	28	7	9	2	0	7	21,268	22,227

(H18)

	ハイタク 個人 死亡															重傷															軽傷															合計
	停止中	10km/h以下	20km/h以下	30km/h以下	40km/h以下	50km/h以下	60km/h以下	70km/h以下	80km/h以下	90km/h以下	100km/h以下	120km/h以下	120km/h以上	不明	計	停止中	10km/h以下	20km/h以下	30km/h以下	40km/h以下	50km/h以下	60km/h以下	70km/h以下	80km/h以下	90km/h以下	100km/h以下	120km/h以下	120km/h以上	不明	計	停止中	10km/h以下	20km/h以下	30km/h以下	40km/h以下	50km/h以下	60km/h以下	70km/h以下	80km/h以下	90km/h以下	100km/h以下	120km/h以下	120km/h以上	不明	計	
高速道路	0	0	0	0	0	0	0	0	0	0	0	0	0	0	0	0	0	0	0	0	0	0	0	0	0	0	0	0	0	0	0	5	2	4	3	3	5	1	7	2	2	0	0	0	34	34
一般道	0	0	3	0	0	0	0	0	0	0	0	0	0	0	3	3	22	17	7	10	4	5	1	1	0	0	0	0	0	70	105	674	417	180	134	76	30	2	2	0	0	0	0	1,620	1,693
その他	0	0	0	0	0	0	0	0	0	0	0	0	0	0	0	0	0	0	0	0	0	0	0	0	0	0	0	0	0	0	0	13	0	2	0	0	0	0	0	0	0	0	0	0	15	15
合 計	0	0	3	0	0	0	0	0	0	0	0	0	0	0	3	3	22	17	7	10	4	5	1	1	0	0	0	0	0	70	105	692	419	186	137	79	35	3	9	2	2	0	0	0	1,669	1,742

(H18)

	その他乗用 死亡															重傷															軽傷															合計
	停止中	10km/h以下	20km/h以下	30km/h以下	40km/h以下	50km/h以下	60km/h以下	70km/h以下	80km/h以下	90km/h以下	100km/h以下	120km/h以下	120km/h以上	不明	計	停止中	10km/h以下	20km/h以下	30km/h以下	40km/h以下	50km/h以下	60km/h以下	70km/h以下	80km/h以下	90km/h以下	100km/h以下	120km/h以下	120km/h以上	不明	計	停止中	10km/h以下	20km/h以下	30km/h以下	40km/h以下	50km/h以下	60km/h以下	70km/h以下	80km/h以下	90km/h以下	100km/h以下	120km/h以下	120km/h以上	不明	計	
高速道路	0	0	0	0	0	0	0	0	0	0	0	0	0	0	0	0	0	0	0	0	0	0	0	0	0	0	0	0	0	0	0	4	4	5	3	1	1	4	1	1	1	0	0	0	25	25
一般道	0	0	0	1	0	1	0	0	0	0	0	0	0	0	2	1	16	14	10	3	2	3	0	0	0	0	0	0	0	49	134	1,072	733	348	213	91	29	1	1	1	0	0	0	2	2,625	2,676
その他	0	0	0	0	0	0	0	0	0	0	0	0	0	0	0	0	4	0	0	0	0	0	0	0	0	0	0	0	0	4	1	26	3	0	0	0	0	0	0	0	0	0	0	0	30	34
合 計	0	0	0	1	0	1	0	0	0	0	0	0	0	0	2	1	20	14	10	3	2	3	0	0	0	0	0	0	0	53	135	1,102	740	353	216	92	30	5	2	2	1	0	0	2	2,680	2,735

(H18)

	合計 死亡															重傷															軽傷															合計
	停止中	10km/h以下	20km/h以下	30km/h以下	40km/h以下	50km/h以下	60km/h以下	70km/h以下	80km/h以下	90km/h以下	100km/h以下	120km/h以下	120km/h以上	不明	計	停止中	10km/h以下	20km/h以下	30km/h以下	40km/h以下	50km/h以下	60km/h以下	70km/h以下	80km/h以下	90km/h以下	100km/h以下	120km/h以下	120km/h以上	不明	計	停止中	10km/h以下	20km/h以下	30km/h以下	40km/h以下	50km/h以下	60km/h以下	70km/h以下	80km/h以下	90km/h以下	100km/h以下	120km/h以下	120km/h以上	不明	計	
高速道路	0	0	0	0	0	0	0	0	0	0	1	0	0	0	1	0	0	0	0	1	0	0	0	0	0	1	0	0	0	2	0	20	18	23	28	11	27	31	23	6	11	2	0	0	200	203
一般道	0	3	15	5	7	4	7	4	0	1	0	0	0	2	48	47	251	287	168	125	73	50	13	7	0	0	0	0	0	1,021	1,542	#####	6,304	3,209	2,308	1,031	362	80	16	5	1	0	0	9	25,087	26,156
その他	0	0	0	0	0	0	0	0	0	0	0	0	0	0	0	0	11	2	1	1	0	0	0	0	0	0	0	0	0	15	33	249	38	10	0	0	0	0	0	0	0	0	0	0	330	345
合 計	0	3	15	5	7	4	7	4	0	1	1	0	0	2	49	47	262	289	169	127	73	50	13	7	0	1	0	0	0	1,038	1,575	#####	6,360	3,242	2,336	1,042	389	111	39	11	12	2	0	9	25,617	26,704

(H19)

	ハイタク 法人 死亡															重傷															軽傷															合計
	停止中	10km/h以下	20km/h以下	30km/h以下	40km/h以下	50km/h以下	60km/h以下	70km/h以下	80km/h以下	90km/h以下	100km/h以下	120km/h以下	120km/h以上	不明	計	停止中	10km/h以下	20km/h以下	30km/h以下	40km/h以下	50km/h以下	60km/h以下	70km/h以下	80km/h以下	90km/h以下	100km/h以下	120km/h以下	120km/h以上	不明	計	停止中	10km/h以下	20km/h以下	30km/h以下	40km/h以下	50km/h以下	60km/h以下	70km/h以下	80km/h以下	90km/h以下	100km/h以下	120km/h以下	120km/h以上	不明	計	
高速道路	0	0	0	0	0	0	0	0	0	1	0	0	0	0	1	0	0	0	0	0	1	2	0	0	0	0	0	0	0	3	2	4	10	14	17	14	13	17	21	7	5	0	0	0	124	128
一般道	0	2	3	2	2	3	10	3	2	0	1	0	0	0	28	39	231	244	120	116	69	35	6	2	0	0	0	0	0	862	1,165	7,969	4,971	2,638	1,818	849	270	42	13	3	0	0	3	6	19,747	20,637
その他	0	0	0	0	0	0	0	0	0	0	0	0	0	0	0	2	7	4	2	0	0	0	0	0	0	0	0	0	0	15	35	226	31	4	0	0	1	0	0	0	0	0	0	1	298	313
合 計	0	2	3	2	2	3	10	3	2	1	1	0	0	0	29	41	238	248	122	116	70	37	6	2	0	0	0	0	0	880	1,202	8,199	5,012	2,656	1,835	863	284	59	34	10	5	0	3	7	20,169	21,078

(H19)

	ハイタク 個人 死亡															重傷															軽傷															合計
	停止中	10km/h以下	20km/h以下	30km/h以下	40km/h以下	50km/h以下	60km/h以下	70km/h以下	80km/h以下	90km/h以下	100km/h以下	120km/h以下	120km/h以上	不明	計	停止中	10km/h以下	20km/h以下	30km/h以下	40km/h以下	50km/h以下	60km/h以下	70km/h以下	80km/h以下	90km/h以下	100km/h以下	120km/h以下	120km/h以上	不明	計	停止中	10km/h以下	20km/h以下	30km/h以下	40km/h以下	50km/h以下	60km/h以下	70km/h以下	80km/h以下	90km/h以下	100km/h以下	120km/h以下	120km/h以上	不明	計	
高速道路	0	0	0	0	0	0	0	0	0	0	0	0	0	0	0	0	0	0	0	0	0	0	0	0	0	0	0	0	0	0	0	0	3	4	2	3	3	3	5	1	1	1	0	0	26	26
一般道	0	1	1	1	0	1	0	0	0	0	0	0	0	0	4	6	19	28	5	7	3	4	0	0	0	0	0	0	0	72	117	607	398	182	159	65	25	7	2	0	0	0	0	0	1,562	1,638
その他	0	0	0	0	0	0	0	0	0	0	0	0	0	0	0	0	1	0	0	0	0	0	0	0	0	0	0	0	0	1	1	8	4	0	0	0	0	0	0	0	0	0	0	0	13	14
合 計	0	1	1	1	0	1	0	0	0	0	0	0	0	0	4	6	20	28	5	7	3	4	0	0	0	0	0	0	0	73	118	615	405	186	161	68	28	10	7	1	1	1	0	0	1,601	1,678

(H19)

	その他乗用 死亡															重傷															軽傷															合計
	停止中	10km/h以下	20km/h以下	30km/h以下	40km/h以下	50km/h以下	60km/h以下	70km/h以下	80km/h以下	90km/h以下	100km/h以下	120km/h以下	120km/h以上	不明	計	停止中	10km/h以下	20km/h以下	30km/h以下	40km/h以下	50km/h以下	60km/h以下	70km/h以下	80km/h以下	90km/h以下	100km/h以下	120km/h以下	120km/h以上	不明	計	停止中	10km/h以下	20km/h以下	30km/h以下	40km/h以下	50km/h以下	60km/h以下	70km/h以下	80km/h以下	90km/h以下	100km/h以下	120km/h以下	120km/h以上	不明	計	
高速道路	0	0	0	0	0	0	0	0	0	0	0	0	0	0	0	0	0	1	0	0	0	0	0	0	0	0	0	0	0	1	0	6	4	1	5	6	11	2	4	0	1	0	0	0	40	41
一般道	0	0	0	0	1	0	1	0	0	0	0	0	0	1	3	2	28	31	12	14	8	11	0	0	0	0	0	0	0	106	163	1,364	758	460	320	135	46	8	5	0	0	0	0	5	3,264	3,373
その他	0	0	0	0	0	0	0	0	0	0	0	0	0	0	0	1	3	0	0	0	0	0	0	0	0	0	0	0	0	4	2	35	7	1	0	0	0	0	0	0	0	0	0	0	45	49
合 計	0	0	0	0	1	0	1	0	0	0	0	0	0	1	3	3	31	32	12	14	8	11	0	0	0	0	0	0	0	111	165	1,405	769	462	325	141	57	10	9	0	1	0	0	5	3,349	3,463

(H19)

	合計 死亡															重傷															軽傷															合計
	停止中	10km/h以下	20km/h以下	30km/h以下	40km/h以下	50km/h以下	60km/h以下	70km/h以下	80km/h以下	90km/h以下	100km/h以下	120km/h以下	120km/h以上	不明	計	停止中	10km/h以下	20km/h以下	30km/h以下	40km/h以下	50km/h以下	60km/h以下	70km/h以下	80km/h以下	90km/h以下	100km/h以下	120km/h以下	120km/h以上	不明	計	停止中	10km/h以下	20km/h以下	30km/h以下	40km/h以下	50km/h以下	60km/h以下	70km/h以下	80km/h以下	90km/h以下	100km/h以下	120km/h以下	120km/h以上	不明	計	
高速道路	0	0	0	0	0	0	0	0	0	1	0	0	0	0	1	0	0	1	0	0	1	2	0	0	0	0	0	0	0	4	2	10	17	19	24	23	27	22	30	8	7	1	0	0	190	195
一般道	0	3	4	3	3	4	11	3	2	0	1	0	0	1	35	47	278	303	137	137	80	50	6	2	0	0	0	0	0	1,040	1,445	9,940	6,127	3,280	2,297	1,049	341	57	20	3	0	0	3	11	24,573	25,648
その他	0	0	0	0	0	0	0	0	0	0	0	0	0	0	0	3	11	4	2	0	0	0	0	0	0	0	0	0	0	20	38	269	42	5	0	0	1	0	0	0	0	0	0	1	356	376
合 計	0	3	4	3	3	4	11	3	2	1	1	0	0	1	36	50	289	308	139	137	81	52	6	2	0	0	0	0	0	1,064	1,485	#####	6,186	3,304	2,321	1,072	369	79	50	11	7	1	3	12	25,119	26,219

24－1－3．高速道路及び一般道等における危険認知速度別事故件数（トラック、H13～H19）

(H13)

貨物自動車　大型(旧：政令大型)

	死亡															重傷															軽傷															合計
	停止中	10km/h以下	20km/h以下	30km/h以下	40km/h以下	50km/h以下	60km/h以下	70km/h以下	80km/h以下	90km/h以下	100km/h以下	120km/h以下	120km/h以上	不明	計	停止中	10km/h以下	20km/h以下	30km/h以下	40km/h以下	50km/h以下	60km/h以下	70km/h以下	80km/h以下	90km/h以下	100km/h以下	120km/h以下	120km/h以上	不明	計	停止中	10km/h以下	20km/h以下	30km/h以下	40km/h以下	50km/h以下	60km/h以下	70km/h以下	80km/h以下	90km/h以下	100km/h以下	120km/h以下	120km/h以上	不明	計	
高速道路	0	0	0	0	0	0	0	4	10	9	23	12	1	1	60	0	1	1	0	2	1	5	6	19	22	31	14	4	0	106	1	48	27	23	33	31	54	53	142	130	182	97	3	0	824	990
一般道	1	38	32	9	12	27	39	41	20	9	5	1	0	2	236	9	101	102	45	59	118	128	87	35	2	2	0	0	1	689	48	1,129	755	666	969	1,292	973	446	118	23	2	1	1	4	6,427	7,352
その他	0	0	0	0	0	0	0	0	0	0	0	0	0	0	0	0	3	0	0	0	0	0	0	0	0	0	0	0	0	3	0	21	4	1	0	0	0	0	0	0	0	0	0	0	26	29
合　計	1	38	32	9	12	27	39	45	30	18	28	13	1	3	296	9	105	103	45	61	119	133	93	54	24	33	14	4	1	798	49	1,198	786	690	1,002	1,323	1,027	499	260	153	184	98	4	4	7,277	8,371

(H13)

貨物自動車　中型(旧：大型)

	死亡															重傷															軽傷															合計
	停止中	10km/h以下	20km/h以下	30km/h以下	40km/h以下	50km/h以下	60km/h以下	70km/h以下	80km/h以下	90km/h以下	100km/h以下	120km/h以下	120km/h以上	不明	計	停止中	10km/h以下	20km/h以下	30km/h以下	40km/h以下	50km/h以下	60km/h以下	70km/h以下	80km/h以下	90km/h以下	100km/h以下	120km/h以下	120km/h以上	不明	計	停止中	10km/h以下	20km/h以下	30km/h以下	40km/h以下	50km/h以下	60km/h以下	70km/h以下	80km/h以下	90km/h以下	100km/h以下	120km/h以下	120km/h以上	不明	計	
高速道路	0	0	0	1	0	0	0	0	2	5	4	1	0	1	14	0	1	0	0	0	1	3	2	6	2	10	1	0	0	26	1	42	39	19	36	30	37	40	67	35	46	31	2	1	426	466
一般道	1	11	12	4	2	8	9	13	7	0	0	0	0	1	68	6	74	66	24	33	74	66	37	10	0	0	1	0	2	393	33	764	472	387	576	653	496	203	54	3	0	1	1	5	3,648	4,109
その他	0	0	0	0	0	0	0	0	0	0	0	0	0	0	0	0	0	0	0	0	0	0	0	0	0	0	0	0	0	0	0	12	1	2	0	0	0	0	0	0	0	0	0	0	15	15
合　計	1	11	12	5	2	8	9	13	9	5	4	1	0	2	82	6	75	66	24	33	75	69	39	16	2	10	2	0	2	419	34	818	512	408	612	683	533	243	121	38	46	32	3	6	4,089	4,590

(H13)

貨物自動車　中型(旧：大型以外)・普通

	死亡															重傷															軽傷															合計
	停止中	10km/h以下	20km/h以下	30km/h以下	40km/h以下	50km/h以下	60km/h以下	70km/h以下	80km/h以下	90km/h以下	100km/h以下	120km/h以下	120km/h以上	不明	計	停止中	10km/h以下	20km/h以下	30km/h以下	40km/h以下	50km/h以下	60km/h以下	70km/h以下	80km/h以下	90km/h以下	100km/h以下	120km/h以下	120km/h以上	不明	計	停止中	10km/h以下	20km/h以下	30km/h以下	40km/h以下	50km/h以下	60km/h以下	70km/h以下	80km/h以下	90km/h以下	100km/h以下	120km/h以下	120km/h以上	不明	計	
高速道路	0	0	0	0	0	2	0	4	8	1	10	4	0	4	33	1	0	1	0	0	3	7	12	24	12	21	13	0	0	94	4	80	68	45	77	89	127	103	139	65	141	64	2	0	1,004	1,131
一般道	0	22	25	16	26	45	58	25	21	3	2	0	0	2	245	22	261	244	150	177	216	170	69	21	7	1	0	0	0	1,338	318	4,517	3,085	2,229	2,747	2,536	1,480	427	114	12	2	2	4	9	17,482	19,065
その他	0	0	0	0	0	0	0	0	0	0	0	0	0	0	0	0	9	0	0	0	0	0	0	0	0	0	0	0	0	9	1	102	15	4	2	0	0	0	0	1	0	0	0	0	125	134
合　計	0	22	25	16	26	47	58	29	29	4	12	4	0	6	278	23	270	245	150	177	219	177	81	45	19	22	13	0	0	1,441	323	4,699	3,168	2,278	2,826	2,625	1,607	530	253	78	143	66	6	9	18,611	20,330

(H13)

貨物自動車　軽

	死亡															重傷															軽傷															合計
	停止中	10km/h以下	20km/h以下	30km/h以下	40km/h以下	50km/h以下	60km/h以下	70km/h以下	80km/h以下	90km/h以下	100km/h以下	120km/h以下	120km/h以上	不明	計	停止中	10km/h以下	20km/h以下	30km/h以下	40km/h以下	50km/h以下	60km/h以下	70km/h以下	80km/h以下	90km/h以下	100km/h以下	120km/h以下	120km/h以上	不明	計	停止中	10km/h以下	20km/h以下	30km/h以下	40km/h以下	50km/h以下	60km/h以下	70km/h以下	80km/h以下	90km/h以下	100km/h以下	120km/h以下	120km/h以上	不明	計	
高速道路	0	0	0	0	0	0	0	1	1	0	0	0	0	0	2	0	0	0	0	0	1	0	0	0	0	1	0	0	0	2	0	6	4	2	6	1	3	5	3	1	1	2	0	0	34	38
一般道	0	1	2	1	4	7	4	0	2	0	0	0	0	1	22	8	65	73	37	31	21	10	2	2	0	0	0	0	2	251	172	1,459	981	563	355	172	50	14	1	2	0	1	1	6	3,777	4,050
その他	0	0	0	0	0	0	0	0	0	0	0	0	0	0	0	0	0	0	0	0	0	0	0	0	0	0	0	0	0	0	0	23	7	0	0	0	0	0	1	0	0	0	0	0	31	31
合　計	0	1	2	1	4	7	4	1	3	0	0	0	0	1	24	8	65	73	37	31	22	10	2	2	0	1	0	0	2	253	172	1,488	992	565	361	173	53	19	5	3	1	3	1	6	3,842	4,119

(H13)

貨物自動車　合計

	死亡															重傷															軽傷															合計
	停止中	10km/h以下	20km/h以下	30km/h以下	40km/h以下	50km/h以下	60km/h以下	70km/h以下	80km/h以下	90km/h以下	100km/h以下	120km/h以下	120km/h以上	不明	計	停止中	10km/h以下	20km/h以下	30km/h以下	40km/h以下	50km/h以下	60km/h以下	70km/h以下	80km/h以下	90km/h以下	100km/h以下	120km/h以下	120km/h以上	不明	計	停止中	10km/h以下	20km/h以下	30km/h以下	40km/h以下	50km/h以下	60km/h以下	70km/h以下	80km/h以下	90km/h以下	100km/h以下	120km/h以下	120km/h以上	不明	計	
高速道路	0	0	0	1	0	2	0	9	21	15	37	17	1	6	109	1	2	2	0	2	6	15	20	49	36	63	28	4	0	228	6	176	138	89	152	151	221	201	351	231	370	194	7	1	2,288	2,625
一般道	2	72	71	30	44	87	110	79	50	12	7	1	0	6	571	45	501	485	256	300	429	374	195	68	9	3	1	0	5	2,671	571	7,869	5,293	3,845	4,647	4,653	2,999	1,090	287	40	4	5	7	24	31,334	34,576
その他	0	0	0	0	0	0	0	0	0	0	0	0	0	0	0	0	12	0	0	0	0	0	0	0	0	0	0	0	0	12	1	158	27	7	2	0	0	0	1	1	0	0	0	0	197	209
合　計	2	72	71	31	44	89	110	88	71	27	44	18	1	12	680	46	515	487	256	302	435	389	215	117	45	66	29	4	5	2,911	578	8,203	5,458	3,941	4,801	4,804	3,220	1,291	639	272	374	199	14	25	33,819	37,410

(H14)

	貨物自動車 大型(旧:政令大型) 死亡															重傷														軽傷														合計
	停止中	10km/h以下	20km/h以下	30km/h以下	40km/h以下	50km/h以下	60km/h以下	70km/h以下	80km/h以下	90km/h以下	100km/h以下	120km/h以下	120km/h以上	不明	計	停止中	10km/h以下	20km/h以下	30km/h以下	40km/h以下	50km/h以下	60km/h以下	70km/h以下	80km/h以下	90km/h以下	100km/h以下	120km/h以下	120km/h以上	不明	計	停止中	10km/h以下	20km/h以下	30km/h以下	40km/h以下	50km/h以下	60km/h以下	70km/h以下	80km/h以下	90km/h以下	100km/h以下	120km/h以下	120km/h以上	不明	計	
高速道路	0	0	0	1	0	2	2	7	7	7	24	14	1	0	65	0	0	1	1	3	3	2	1	13	19	35	24	1	0	103	2	40	27	24	16	30	28	48	110	106	189	84	7	0	711	879
一般道	2	34	39	7	14	30	42	48	28	4	2	0	0	1	251	5	94	96	49	78	118	120	67	36	3	2	0	0	0	668	40	1,006	665	576	945	1,103	903	420	113	8	5	2	2	6	5,794	6,713
その他	0	0	0	0	0	0	0	0	0	0	0	0	0	0	0	1	2	0	0	0	0	0	0	0	0	0	0	0	0	3	0	34	6	1	1	0	0	0	0	0	0	0	0	0	42	45
合 計	2	34	39	8	14	32	44	55	35	11	26	14	1	1	316	6	96	97	50	81	121	122	68	49	22	37	24	1	0	774	42	1,080	698	601	962	1,133	931	468	223	114	194	86	9	6	6,547	7,637

(H14)

	貨物自動車 中型(旧:大型) 死亡															重傷														軽傷														合計
	停止中	10km/h以下	20km/h以下	30km/h以下	40km/h以下	50km/h以下	60km/h以下	70km/h以下	80km/h以下	90km/h以下	100km/h以下	120km/h以下	120km/h以上	不明	計	停止中	10km/h以下	20km/h以下	30km/h以下	40km/h以下	50km/h以下	60km/h以下	70km/h以下	80km/h以下	90km/h以下	100km/h以下	120km/h以下	120km/h以上	不明	計	停止中	10km/h以下	20km/h以下	30km/h以下	40km/h以下	50km/h以下	60km/h以下	70km/h以下	80km/h以下	90km/h以下	100km/h以下	120km/h以下	120km/h以上	不明	計	
高速道路	0	0	0	1	0	0	1	1	2	1	2	2	0	1	11	0	0	2	0	1	2	2	5	8	6	17	9	0	0	52	1	38	34	25	29	33	50	48	82	47	49	24	1	0	461	524
一般道	0	7	9	3	2	7	17	9	3	0	1	0	0	0	58	6	79	67	37	42	56	67	35	15	3	0	1	0	1	409	32	862	472	387	597	727	553	185	54	6	2	1	0	1	3,879	4,346
その他	0	0	0	0	0	0	0	0	0	0	0	0	0	0	0	0	3	0	1	0	0	0	0	0	0	0	0	0	0	4	0	15	2	0	0	0	0	0	0	0	0	0	0	0	17	21
合 計	0	7	9	4	2	7	18	10	5	1	3	2	0	1	69	6	82	69	38	43	58	69	40	23	9	17	10	0	1	465	33	915	508	412	626	760	603	233	136	53	51	25	1	1	4,357	4,891

(H14)

	貨物自動車 中型(旧:大型以外)・普通 死亡															重傷														軽傷														合計
	停止中	10km/h以下	20km/h以下	30km/h以下	40km/h以下	50km/h以下	60km/h以下	70km/h以下	80km/h以下	90km/h以下	100km/h以下	120km/h以下	120km/h以上	不明	計	停止中	10km/h以下	20km/h以下	30km/h以下	40km/h以下	50km/h以下	60km/h以下	70km/h以下	80km/h以下	90km/h以下	100km/h以下	120km/h以下	120km/h以上	不明	計	停止中	10km/h以下	20km/h以下	30km/h以下	40km/h以下	50km/h以下	60km/h以下	70km/h以下	80km/h以下	90km/h以下	100km/h以下	120km/h以下	120km/h以上	不明	計	
高速道路	0	0	0	0	0	1	2	1	1	3	6	4	0	0	18	0	1	1	1	3	3	3	10	17	11	26	10	0	0	86	2	64	63	48	68	79	115	84	139	88	115	72	0	3	940	1,044
一般道	0	23	19	16	15	49	63	32	20	4	1	1	0	5	248	22	229	250	138	172	217	159	72	17	3	2	0	0	1	1,282	310	4,377	2,936	2,130	2,762	2,428	1,412	422	108	13	3	1	4	19	16,925	18,455
その他	0	0	0	0	0	0	0	0	0	0	0	0	0	0	0	2	13	0	0	0	0	0	0	0	0	0	0	0	0	15	4	98	10	5	0	1	0	0	0	0	0	0	0	0	118	133
合 計	0	23	19	16	15	50	65	33	21	7	7	5	0	5	266	24	243	251	139	175	220	162	82	34	14	28	10	0	1	1,383	316	4,539	3,009	2,183	2,830	2,508	1,527	506	247	101	118	73	4	22	17,983	19,632

(H14)

	貨物自動車 軽 死亡															重傷														軽傷														合計
	停止中	10km/h以下	20km/h以下	30km/h以下	40km/h以下	50km/h以下	60km/h以下	70km/h以下	80km/h以下	90km/h以下	100km/h以下	120km/h以下	120km/h以上	不明	計	停止中	10km/h以下	20km/h以下	30km/h以下	40km/h以下	50km/h以下	60km/h以下	70km/h以下	80km/h以下	90km/h以下	100km/h以下	120km/h以下	120km/h以上	不明	計	停止中	10km/h以下	20km/h以下	30km/h以下	40km/h以下	50km/h以下	60km/h以下	70km/h以下	80km/h以下	90km/h以下	100km/h以下	120km/h以下	120km/h以上	不明	計	
高速道路	0	0	0	0	0	0	0	0	0	0	1	0	0	0	1	0	0	0	0	0	0	0	0	0	0	0	0	0	0	0	0	5	3	6	3	2	8	8	7	2	0	0	0	0	44	45
一般道	0	2	1	1	4	6	4	0	1	0	0	0	0	0	19	7	69	54	54	43	25	17	3	0	1	0	0	0	1	274	145	1,572	1,025	506	409	174	57	11	3	0	0	0	1	1	3,904	4,197
その他	0	0	0	0	0	0	0	0	0	0	0	0	0	0	0	0	0	1	1	0	0	0	0	0	0	0	0	0	0	2	1	26	3	3	0	0	0	0	0	0	0	0	0	0	33	35
合 計	0	2	1	1	4	6	4	0	1	0	1	0	0	0	20	7	69	55	55	43	25	17	3	0	1	0	0	0	1	276	146	1,603	1,031	515	412	176	65	19	10	2	0	0	1	1	3,981	4,277

(H14)

	貨物自動車 合計 死亡															重傷														軽傷														合計
	停止中	10km/h以下	20km/h以下	30km/h以下	40km/h以下	50km/h以下	60km/h以下	70km/h以下	80km/h以下	90km/h以下	100km/h以下	120km/h以下	120km/h以上	不明	計	停止中	10km/h以下	20km/h以下	30km/h以下	40km/h以下	50km/h以下	60km/h以下	70km/h以下	80km/h以下	90km/h以下	100km/h以下	120km/h以下	120km/h以上	不明	計	停止中	10km/h以下	20km/h以下	30km/h以下	40km/h以下	50km/h以下	60km/h以下	70km/h以下	80km/h以下	90km/h以下	100km/h以下	120km/h以下	120km/h以上	不明	計	
高速道路	0	0	0	2	0	3	5	9	10	11	33	20	1	1	95	0	1	4	2	7	8	7	16	38	36	78	43	1	0	241	5	147	127	103	116	144	201	188	338	243	353	180	8	3	2,156	2,492
一般道	2	66	68	27	35	92	126	89	52	8	4	1	0	6	576	40	471	467	278	335	416	363	177	68	10	4	1	0	3	2,633	527	7,817	5,098	3,599	4,713	4,432	2,925	1,038	278	27	10	4	7	27	30,502	33,711
その他	0	0	0	0	0	0	0	0	0	0	0	0	0	0	0	3	18	1	2	0	0	0	0	0	0	0	0	0	0	24	5	173	21	9	1	1	0	0	0	0	0	0	0	0	210	234
合 計	2	66	68	29	35	95	131	98	62	19	37	21	1	7	671	43	490	472	282	342	424	370	193	106	46	82	44	1	3	2,898	537	8,137	5,246	3,711	4,830	4,577	3,126	1,226	616	270	363	184	15	30	32,868	36,437

(H15)

	貨物自動車 大型(旧:政令大型) 死亡															重傷															軽傷															合計
	停止中	10km/h以下	20km/h以下	30km/h以下	40km/h以下	50km/h以下	60km/h以下	70km/h以下	80km/h以下	90km/h以下	100km/h以下	120km/h以下	120km/h以上	不明	計	停止中	10km/h以下	20km/h以下	30km/h以下	40km/h以下	50km/h以下	60km/h以下	70km/h以下	80km/h以下	90km/h以下	100km/h以下	120km/h以下	120km/h以上	不明	計	停止中	10km/h以下	20km/h以下	30km/h以下	40km/h以下	50km/h以下	60km/h以下	70km/h以下	80km/h以下	90km/h以下	100km/h以下	120km/h以下	120km/h以上	不明	計	
高速道路	0	1	0	0	1	2	2	2	8	14	19	9	2	1	61	0	2	1	1	2	1	7	8	12	20	25	9	1	2	91	2	38	23	31	34	31	50	56	149	129	173	52	1	1	770	922
一般道	2	28	34	13	11	25	44	35	17	6	2	2	0	3	222	2	87	77	35	61	107	101	52	19	5	1	0	0	0	547	56	1,113	671	628	957	1,167	920	346	111	11	3	0	2	2	5,987	6,756
その他	0	0	0	0	0	0	0	0	0	0	0	0	0	0	0	1	2	0	1	0	0	0	0	0	0	0	0	0	0	4	1	22	7	1	0	0	0	0	0	0	0	0	0	0	31	35
合 計	2	29	34	13	12	27	46	37	25	20	21	11	2	4	283	3	91	78	37	63	108	108	60	31	25	26	9	1	2	642	59	1,173	701	660	991	1,198	970	402	260	140	176	52	3	3	6,788	7,713

(H15)

	貨物自動車 中型(旧:大型) 死亡															重傷															軽傷															合計
	停止中	10km/h以下	20km/h以下	30km/h以下	40km/h以下	50km/h以下	60km/h以下	70km/h以下	80km/h以下	90km/h以下	100km/h以下	120km/h以下	120km/h以上	不明	計	停止中	10km/h以下	20km/h以下	30km/h以下	40km/h以下	50km/h以下	60km/h以下	70km/h以下	80km/h以下	90km/h以下	100km/h以下	120km/h以下	120km/h以上	不明	計	停止中	10km/h以下	20km/h以下	30km/h以下	40km/h以下	50km/h以下	60km/h以下	70km/h以下	80km/h以下	90km/h以下	100km/h以下	120km/h以下	120km/h以上	不明	計	
高速道路	0	0	0	0	0	0	0	1	2	1	1	1	0	0	6	0	1	2	1	0	1	0	1	10	11	8	3	0	0	38	1	34	30	27	32	33	37	35	80	35	54	14	0	0	412	456
一般道	0	5	13	3	5	9	9	8	8	2	0	0	0	0	62	9	73	70	31	35	57	65	23	11	2	0	0	0	0	376	27	882	526	430	620	721	494	192	62	6	1	0	0	4	3,965	4,403
その他	0	0	0	0	0	0	0	0	0	0	0	0	0	0	0	0	5	1	0	0	1	0	0	0	0	0	0	0	0	7	1	16	5	1	1	0	0	0	0	0	0	0	0	0	24	31
合 計	0	5	13	3	5	9	9	9	10	3	1	1	0	0	68	9	79	73	32	35	59	65	24	21	13	8	3	0	0	421	29	932	561	458	653	754	531	227	142	41	55	14	0	4	4,401	4,890

(H15)

	貨物自動車 中型(旧:大型以外)・普通 死亡															重傷															軽傷															合計
	停止中	10km/h以下	20km/h以下	30km/h以下	40km/h以下	50km/h以下	60km/h以下	70km/h以下	80km/h以下	90km/h以下	100km/h以下	120km/h以下	120km/h以上	不明	計	停止中	10km/h以下	20km/h以下	30km/h以下	40km/h以下	50km/h以下	60km/h以下	70km/h以下	80km/h以下	90km/h以下	100km/h以下	120km/h以下	120km/h以上	不明	計	停止中	10km/h以下	20km/h以下	30km/h以下	40km/h以下	50km/h以下	60km/h以下	70km/h以下	80km/h以下	90km/h以下	100km/h以下	120km/h以下	120km/h以上	不明	計	
高速道路	0	0	0	0	0	1	1	3	5	3	5	4	1	2	25	0	1	2	0	1	1	5	9	17	12	28	11	1	0	88	3	68	70	84	81	75	102	89	128	76	104	57	1	0	938	1,051
一般道	0	26	35	17	20	37	52	38	13	6	2	0	0	2	248	15	242	227	130	164	222	162	69	23	3	4	0	0	1	1,262	334	4,575	2,925	2,120	2,858	2,451	1,419	387	84	16	5	2	4	6	17,186	18,696
その他	0	0	0	0	0	0	0	0	0	0	0	0	0	0	0	0	8	2	0	0	0	0	0	0	0	0	0	0	0	10	0	117	11	1	0	0	0	1	0	0	0	0	0	0	130	140
合 計	0	26	35	17	20	38	53	41	18	9	7	4	1	4	273	15	251	231	130	165	223	167	78	40	15	32	11	1	1	1,360	337	4,760	3,006	2,205	2,939	2,526	1,521	477	212	92	109	59	5	6	18,254	19,887

(H15)

	貨物自動車 軽 死亡															重傷															軽傷															合計
	停止中	10km/h以下	20km/h以下	30km/h以下	40km/h以下	50km/h以下	60km/h以下	70km/h以下	80km/h以下	90km/h以下	100km/h以下	120km/h以下	120km/h以上	不明	計	停止中	10km/h以下	20km/h以下	30km/h以下	40km/h以下	50km/h以下	60km/h以下	70km/h以下	80km/h以下	90km/h以下	100km/h以下	120km/h以下	120km/h以上	不明	計	停止中	10km/h以下	20km/h以下	30km/h以下	40km/h以下	50km/h以下	60km/h以下	70km/h以下	80km/h以下	90km/h以下	100km/h以下	120km/h以下	120km/h以上	不明	計	
高速道路	0	0	0	0	0	0	1	0	1	0	0	0	0	0	2	0	0	1	0	0	0	0	0	2	1	1	0	0	0	5	0	8	3	3	4	5	3	6	9	3	3	0	0	0	47	54
一般道	0	1	6	4	4	10	2	1	0	0	0	0	0	0	28	9	79	76	31	51	29	9	6	2	1	0	0	0	0	293	194	1,703	1,159	586	445	197	62	14	2	1	0	0	0	3	4,366	4,687
その他	0	0	0	0	0	0	0	0	0	0	0	0	0	0	0	0	2	3	0	0	0	0	0	0	0	0	0	0	0	5	0	31	5	5	0	0	0	0	0	0	0	0	0	1	42	47
合 計	0	1	6	4	4	10	3	1	1	0	0	0	0	0	30	9	81	80	31	51	29	9	6	4	2	1	0	0	0	303	194	1,742	1,167	594	449	202	65	20	11	4	3	0	0	4	4,455	4,788

(H15)

	貨物自動車 合計 死亡															重傷															軽傷															合計
	停止中	10km/h以下	20km/h以下	30km/h以下	40km/h以下	50km/h以下	60km/h以下	70km/h以下	80km/h以下	90km/h以下	100km/h以下	120km/h以下	120km/h以上	不明	計	停止中	10km/h以下	20km/h以下	30km/h以下	40km/h以下	50km/h以下	60km/h以下	70km/h以下	80km/h以下	90km/h以下	100km/h以下	120km/h以下	120km/h以上	不明	計	停止中	10km/h以下	20km/h以下	30km/h以下	40km/h以下	50km/h以下	60km/h以下	70km/h以下	80km/h以下	90km/h以下	100km/h以下	120km/h以下	120km/h以上	不明	計	
高速道路	0	1	0	0	1	3	4	6	16	18	25	14	3	3	94	0	4	6	2	3	3	12	18	41	44	62	23	2	2	222	6	148	126	145	151	144	192	186	366	243	334	123	2	1	2,167	2,483
一般道	2	60	88	37	40	81	107	82	38	14	4	2	0	5	560	35	481	450	227	311	415	337	150	55	11	5	0	0	1	2,478	611	8,273	5,281	3,764	4,880	4,536	2,895	939	259	34	9	2	6	15	31,504	34,542
その他	0	0	0	0	0	0	0	0	0	0	0	0	0	0	0	1	17	6	1	0	1	0	0	0	0	0	0	0	0	26	2	186	28	8	1	0	0	1	0	0	0	0	0	1	227	253
合 計	2	61	88	37	41	84	111	88	54	32	29	16	3	8	654	36	502	462	230	314	419	349	168	96	55	67	23	2	3	2,726	619	8,607	5,435	3,917	5,032	4,680	3,087	1,126	625	277	343	125	8	17	33,898	37,278

(H16)

	貨物自動車 大型(旧:政令大型) 死亡															重傷															軽傷														合計
	停止中	10km/h以下	20km/h以下	30km/h以下	40km/h以下	50km/h以下	60km/h以下	70km/h以下	80km/h以下	90km/h以下	100km/h以下	120km/h以下	120km/h以上	不明	計	停止中	10km/h以下	20km/h以下	30km/h以下	40km/h以下	50km/h以下	60km/h以下	70km/h以下	80km/h以下	90km/h以下	100km/h以下	120km/h以下	120km/h以上	不明	計	停止中	10km/h以下	20km/h以下	30km/h以下	40km/h以下	50km/h以下	60km/h以下	70km/h以下	80km/h以下	90km/h以下	100km/h以下	120km/h以下	120km/h以上	不明	計	
高速道路	0	1	0	0	0	1	4	3	10	8	13	7	0	2	49	1	3	0	1	3	1	4	3	20	22	19	2	0	0	79	1	46	30	35	43	29	50	66	148	151	111	28	0	1	739	867
一般道	0	37	32	15	10	20	41	29	21	3	1	1	0	1	211	8	89	95	41	74	103	85	67	18	3	1	0	0	1	585	48	1,131	720	620	950	1,153	896	331	84	15	2	0	2	3	5,955	6,751
その他	0	0	0	0	0	0	0	0	0	0	0	0	0	0	0	0	2	0	0	0	0	0	0	0	0	0	0	0	0	2	0	44	4	0	0	0	0	0	0	0	0	0	0	0	48	50
合 計	0	38	32	15	10	21	45	32	31	11	14	8	0	3	260	9	94	95	42	77	104	89	70	38	25	20	2	0	1	666	49	1,221	754	655	993	1,182	946	397	232	166	113	28	2	4	6,742	7,668

(H16)

	貨物自動車 中型(旧:大型) 死亡															重傷															軽傷														合計
	停止中	10km/h以下	20km/h以下	30km/h以下	40km/h以下	50km/h以下	60km/h以下	70km/h以下	80km/h以下	90km/h以下	100km/h以下	120km/h以下	120km/h以上	不明	計	停止中	10km/h以下	20km/h以下	30km/h以下	40km/h以下	50km/h以下	60km/h以下	70km/h以下	80km/h以下	90km/h以下	100km/h以下	120km/h以下	120km/h以上	不明	計	停止中	10km/h以下	20km/h以下	30km/h以下	40km/h以下	50km/h以下	60km/h以下	70km/h以下	80km/h以下	90km/h以下	100km/h以下	120km/h以下	120km/h以上	不明	計	
高速道路	0	0	0	0	0	0	0	0	4	2	4	0	1	0	11	0	0	1	0	0	1	1	1	9	5	6	2	0	1	27	0	42	40	33	40	26	47	39	64	59	29	8	0	0	427	465
一般道	0	12	6	3	1	12	6	11	4	2	1	0	0	0	58	3	69	61	22	54	69	56	31	10	2	0	0	0	0	377	33	881	479	374	627	676	479	199	59	7	0	0	0	3	3,817	4,252
その他	0	0	0	0	0	0	0	0	0	0	0	0	0	0	0	0	4	1	0	0	0	0	0	0	0	0	0	0	0	5	0	24	2	0	0	0	0	0	0	0	0	0	0	0	26	31
合 計	0	12	6	3	1	12	6	11	8	4	5	0	1	0	69	3	73	63	22	54	70	57	32	19	7	6	2	0	1	409	33	947	521	407	667	702	526	238	123	66	29	8	0	3	4,270	4,748

(H16)

	貨物自動車 中型(旧:大型以外)・普通 死亡															重傷															軽傷														合計
	停止中	10km/h以下	20km/h以下	30km/h以下	40km/h以下	50km/h以下	60km/h以下	70km/h以下	80km/h以下	90km/h以下	100km/h以下	120km/h以下	120km/h以上	不明	計	停止中	10km/h以下	20km/h以下	30km/h以下	40km/h以下	50km/h以下	60km/h以下	70km/h以下	80km/h以下	90km/h以下	100km/h以下	120km/h以下	120km/h以上	不明	計	停止中	10km/h以下	20km/h以下	30km/h以下	40km/h以下	50km/h以下	60km/h以下	70km/h以下	80km/h以下	90km/h以下	100km/h以下	120km/h以下	120km/h以上	不明	計	
高速道路	0	0	0	0	0	0	3	0	3	3	5	6	1	1	22	1	0	0	0	2	2	7	8	14	6	15	5	0	2	62	0	83	89	84	90	82	114	96	148	72	106	47	1	0	1,012	1,096
一般道	0	18	39	25	30	40	57	30	10	4	1	0	0	0	254	16	211	215	130	149	192	159	55	17	3	1	0	0	4	1,152	324	4,602	3,045	2,221	2,799	2,448	1,418	373	81	9	3	1	2	8	17,334	18,740
その他	0	1	0	0	0	0	0	0	0	0	0	0	0	0	1	0	5	0	1	1	0	0	0	0	0	0	0	0	0	7	3	114	16	6	1	1	0	0	0	0	0	0	0	0	141	149
合 計	0	19	39	25	30	40	60	30	13	7	6	6	1	1	277	17	216	215	131	152	194	166	63	31	9	16	5	0	6	1,221	327	4,799	3,150	2,311	2,890	2,531	1,532	469	229	81	109	48	3	8	18,487	19,985

(H16)

	貨物自動車 軽 死亡															重傷															軽傷														合計
	停止中	10km/h以下	20km/h以下	30km/h以下	40km/h以下	50km/h以下	60km/h以下	70km/h以下	80km/h以下	90km/h以下	100km/h以下	120km/h以下	120km/h以上	不明	計	停止中	10km/h以下	20km/h以下	30km/h以下	40km/h以下	50km/h以下	60km/h以下	70km/h以下	80km/h以下	90km/h以下	100km/h以下	120km/h以下	120km/h以上	不明	計	停止中	10km/h以下	20km/h以下	30km/h以下	40km/h以下	50km/h以下	60km/h以下	70km/h以下	80km/h以下	90km/h以下	100km/h以下	120km/h以下	120km/h以上	不明	計	
高速道路	0	0	0	0	0	0	0	0	0	0	0	0	0	0	0	0	1	0	0	2	1	0	2	0	1	1	0	0	0	8	0	1	1	5	9	5	4	4	4	1	2	0	0	0	36	44
一般道	1	1	2	1	4	5	6	0	0	0	0	0	0	0	20	6	70	68	47	40	30	14	3	1	0	0	0	0	3	282	189	1,786	1,120	582	450	220	58	5	3	0	1	1	0	3	4,418	4,720
その他	0	0	0	0	0	0	0	0	0	0	0	0	0	0	0	0	2	1	0	0	0	0	0	0	0	0	0	0	0	3	0	28	9	0	1	0	0	0	0	0	0	0	0	0	38	41
合 計	1	1	2	1	4	5	6	0	0	0	0	0	0	0	20	6	73	69	47	42	31	14	5	1	1	1	0	0	3	293	189	1,815	1,130	587	460	225	62	9	7	1	3	1	0	3	4,492	4,805

(H16)

	貨物自動車 合計 死亡															重傷															軽傷														合計
	停止中	10km/h以下	20km/h以下	30km/h以下	40km/h以下	50km/h以下	60km/h以下	70km/h以下	80km/h以下	90km/h以下	100km/h以下	120km/h以下	120km/h以上	不明	計	停止中	10km/h以下	20km/h以下	30km/h以下	40km/h以下	50km/h以下	60km/h以下	70km/h以下	80km/h以下	90km/h以下	100km/h以下	120km/h以下	120km/h以上	不明	計	停止中	10km/h以下	20km/h以下	30km/h以下	40km/h以下	50km/h以下	60km/h以下	70km/h以下	80km/h以下	90km/h以下	100km/h以下	120km/h以下	120km/h以上	不明	計	
高速道路	0	1	0	0	0	1	7	3	17	13	22	13	2	3	82	2	4	1	1	7	5	12	14	43	34	41	9	0	3	176	1	172	160	157	182	142	215	205	364	283	248	83	1	1	2,214	2,472
一般道	1	68	79	44	45	77	110	70	35	9	3	1	0	1	543	33	439	439	240	317	394	314	156	46	8	2	0	0	8	2,396	594	8,400	5,364	3,797	4,826	4,497	2,851	908	227	31	6	2	4	17	31,524	34,463
その他	0	1	0	0	0	0	0	0	0	0	0	0	0	0	1	0	13	2	1	1	0	0	0	0	0	0	0	0	0	17	3	210	31	6	2	1	0	0	0	0	0	0	0	0	253	271
合 計	1	70	79	44	45	78	117	73	52	22	25	14	2	4	626	35	456	442	242	325	399	326	170	89	42	43	9	0	11	2,589	598	8,782	5,555	3,960	5,010	4,640	3,066	1,113	591	314	254	85	5	18	33,991	37,206

(H17)

	貨物自動車 大型(旧:政令大型) 死亡															重傷															軽傷														合計
	停止中	10km/h以下	20km/h以下	30km/h以下	40km/h以下	50km/h以下	60km/h以下	70km/h以下	80km/h以下	90km/h以下	100km/h以下	120km/h以下	120km/h以上	不明	計	停止中	10km/h以下	20km/h以下	30km/h以下	40km/h以下	50km/h以下	60km/h以下	70km/h以下	80km/h以下	90km/h以下	100km/h以下	120km/h以下	120km/h以上	不明	計	停止中	10km/h以下	20km/h以下	30km/h以下	40km/h以下	50km/h以下	60km/h以下	70km/h以下	80km/h以下	90km/h以下	100km/h以下	120km/h以下	120km/h以上	不明	計	
高速道路	0	1	0	0	0	0	0	3	12	17	6	1	0	0	40	1	0	1	1	3	3	2	6	21	27	14	6	0	0	85	1	40	39	42	67	41	75	56	142	189	69	17	0	1	779	904
一般道	0	40	27	11	14	22	64	31	14	3	1	0	0	1	228	3	85	85	33	56	95	77	59	15	4	0	0	1	0	513	42	1,153	693	576	922	1,121	859	302	64	6	1	0	1	3	5,743	6,484
その他	0	1	0	1	0	0	0	0	0	0	0	0	0	0	2	0	3	1	0	0	0	0	0	0	0	0	0	0	0	4	2	37	5	1	1	0	0	0	0	0	0	0	0	0	46	52
合 計	0	42	27	12	14	22	64	34	26	20	7	1	0	1	270	4	88	87	34	59	98	79	65	36	31	14	6	1	0	602	45	1,230	737	619	990	1,162	934	358	206	195	70	17	1	4	6,568	7,440

(H17)

	貨物自動車 中型(旧:大型) 死亡															重傷															軽傷														合計
	停止中	10km/h以下	20km/h以下	30km/h以下	40km/h以下	50km/h以下	60km/h以下	70km/h以下	80km/h以下	90km/h以下	100km/h以下	120km/h以下	120km/h以上	不明	計	停止中	10km/h以下	20km/h以下	30km/h以下	40km/h以下	50km/h以下	60km/h以下	70km/h以下	80km/h以下	90km/h以下	100km/h以下	120km/h以下	120km/h以上	不明	計	停止中	10km/h以下	20km/h以下	30km/h以下	40km/h以下	50km/h以下	60km/h以下	70km/h以下	80km/h以下	90km/h以下	100km/h以下	120km/h以下	120km/h以上	不明	計	
高速道路	0	0	1	0	0	0	0	0	1	2	3	0	0	0	7	0	0	0	2	2	0	1	0	10	11	1	0	0	0	27	4	52	32	43	42	35	40	57	79	71	17	6	0	0	478	512
一般道	0	7	5	3	2	8	11	11	8	1	0	0	0	2	58	4	66	68	26	52	49	52	28	6	0	0	0	0	0	351	19	928	497	444	614	715	476	156	31	3	1	0	1	3	3,888	4,297
その他	0	0	0	0	0	0	0	0	0	0	0	0	0	0	0	0	0	0	0	0	0	0	0	0	0	0	0	0	0	0	0	23	4	1	0	0	0	0	0	0	0	0	0	0	28	28
合 計	0	7	6	3	2	8	11	11	9	3	3	0	0	2	65	4	66	68	28	54	49	53	28	16	11	1	0	0	0	378	23	1,003	533	488	656	750	516	213	110	74	18	6	1	3	4,394	4,837

(H17)

	貨物自動車 中型(旧:大型以外)・普通 死亡															重傷															軽傷														合計
	停止中	10km/h以下	20km/h以下	30km/h以下	40km/h以下	50km/h以下	60km/h以下	70km/h以下	80km/h以下	90km/h以下	100km/h以下	120km/h以下	120km/h以上	不明	計	停止中	10km/h以下	20km/h以下	30km/h以下	40km/h以下	50km/h以下	60km/h以下	70km/h以下	80km/h以下	90km/h以下	100km/h以下	120km/h以下	120km/h以上	不明	計	停止中	10km/h以下	20km/h以下	30km/h以下	40km/h以下	50km/h以下	60km/h以下	70km/h以下	80km/h以下	90km/h以下	100km/h以下	120km/h以下	120km/h以上	不明	計	
高速道路	0	0	0	0	0	1	0	1	9	2	7	3	1	3	27	2	1	0	1	2	4	3	4	18	16	15	8	1	1	76	6	70	91	101	130	71	123	97	147	71	102	44	0	0	1,053	1,156
一般道	0	14	27	14	18	40	54	33	15	6	0	0	0	2	223	15	203	203	106	185	200	144	45	7	4	1	0	0	2	1,115	317	4,714	3,044	2,210	2,761	2,353	1,200	346	61	22	3	2	1	7	17,041	18,379
その他	0	2	0	0	0	0	0	0	0	0	0	0	0	0	2	0	8	3	0	0	0	0	0	0	0	0	0	0	0	11	3	140	18	1	1	0	0	0	0	0	0	0	0	0	163	176
合 計	0	16	27	14	18	41	54	34	24	8	7	3	1	5	252	17	212	206	107	187	204	147	49	25	20	16	8	1	3	1,202	326	4,924	3,153	2,312	2,892	2,424	1,323	443	208	93	105	46	1	7	18,257	19,711

(H17)

	貨物自動車 軽 死亡															重傷															軽傷														合計
	停止中	10km/h以下	20km/h以下	30km/h以下	40km/h以下	50km/h以下	60km/h以下	70km/h以下	80km/h以下	90km/h以下	100km/h以下	120km/h以下	120km/h以上	不明	計	停止中	10km/h以下	20km/h以下	30km/h以下	40km/h以下	50km/h以下	60km/h以下	70km/h以下	80km/h以下	90km/h以下	100km/h以下	120km/h以下	120km/h以上	不明	計	停止中	10km/h以下	20km/h以下	30km/h以下	40km/h以下	50km/h以下	60km/h以下	70km/h以下	80km/h以下	90km/h以下	100km/h以下	120km/h以下	120km/h以上	不明	計	
高速道路	0	0	0	0	0	0	0	1	0	0	0	0	0	1	2	0	1	0	0	0	1	0	1	1	1	2	0	0	0	7	0	9	7	6	8	3	6	1	4	5	3	0	0	0	52	61
一般道	0	1	0	3	5	12	10	1	0	1	0	0	0	2	35	9	77	71	52	28	24	12	3	1	0	0	0	0	0	277	172	1,742	1,161	589	431	214	66	8	0	0	0	0	1	2	4,386	4,698
その他	0	0	0	0	0	0	0	0	0	0	0	0	0	0	0	0	0	0	1	0	0	0	0	0	0	0	0	0	0	1	0	31	3	0	0	0	0	0	0	0	0	0	0	0	34	35
合 計	0	1	0	3	5	12	10	2	0	1	0	0	0	3	37	9	78	71	53	28	25	12	4	2	1	2	0	0	0	285	172	1,782	1,171	595	439	217	72	9	4	5	3	0	1	2	4,472	4,794

(H17)

	貨物自動車 合計 死亡															重傷															軽傷														合計
	停止中	10km/h以下	20km/h以下	30km/h以下	40km/h以下	50km/h以下	60km/h以下	70km/h以下	80km/h以下	90km/h以下	100km/h以下	120km/h以下	120km/h以上	不明	計	停止中	10km/h以下	20km/h以下	30km/h以下	40km/h以下	50km/h以下	60km/h以下	70km/h以下	80km/h以下	90km/h以下	100km/h以下	120km/h以下	120km/h以上	不明	計	停止中	10km/h以下	20km/h以下	30km/h以下	40km/h以下	50km/h以下	60km/h以下	70km/h以下	80km/h以下	90km/h以下	100km/h以下	120km/h以下	120km/h以上	不明	計	
高速道路	0	1	1	0	0	1	0	5	22	21	16	4	1	4	76	3	2	1	4	7	8	6	11	50	55	32	14	1	1	195	11	171	169	192	247	150	244	211	372	336	191	67	0	1	2,362	2,633
一般道	0	62	59	31	39	82	139	76	37	11	1	0	0	7	544	31	431	427	217	321	368	285	135	29	8	1	0	1	2	2,256	550	8,537	5,395	3,819	4,728	4,403	2,601	812	156	31	5	2	4	15	31,058	33,858
その他	0	3	0	1	0	0	0	0	0	0	0	0	0	0	4	0	11	4	1	0	0	0	0	0	0	0	0	0	0	16	5	231	30	3	2	0	0	0	0	0	0	0	0	0	271	291
合 計	0	66	60	32	39	83	139	81	59	32	17	4	1	11	624	34	444	432	222	328	376	291	146	79	63	33	14	2	3	2,467	566	8,939	5,594	4,014	4,977	4,553	2,845	1,023	528	367	196	69	4	16	33,691	36,782

(H18)

	貨物自動車 大型(旧:政令大型) 死亡															重傷															軽傷														合計
	停止中	10km/h以下	20km/h以下	30km/h以下	40km/h以下	50km/h以下	60km/h以下	70km/h以下	80km/h以下	90km/h以下	100km/h以下	120km/h以下	120km/h以上	不明	計	停止中	10km/h以下	20km/h以下	30km/h以下	40km/h以下	50km/h以下	60km/h以下	70km/h以下	80km/h以下	90km/h以下	100km/h以下	120km/h以下	120km/h以上	不明	計	停止中	10km/h以下	20km/h以下	30km/h以下	40km/h以下	50km/h以下	60km/h以下	70km/h以下	80km/h以下	90km/h以下	100km/h以下	120km/h以下	120km/h以上	不明	計	
高速道路	0	0	0	0	0	1	1	2	12	24	8	0	0	1	49	0	3	3	1	1	3	5	8	24	16	4	3	1	0	72	3	45	46	70	61	41	67	77	155	206	66	2	0	1	840	961
一般道	0	25	37	7	12	19	54	34	13	4	0	1	0	0	206	1	94	77	34	67	78	86	54	11	2	0	0	0	0	504	26	1,126	718	527	900	1,040	794	253	55	9	0	0	1	5	5,454	6,164
その他	0	0	0	0	0	0	0	0	0	0	0	0	0	0	0	0	4	0	0	0	0	0	0	0	0	0	0	0	0	4	0	43	8	0	0	0	1	0	0	0	0	0	0	0	52	56
合 計	0	25	37	7	12	20	55	36	25	28	8	1	0	1	255	1	101	80	35	68	81	91	62	35	18	4	3	1	0	580	29	1,214	772	597	961	1,081	862	330	210	215	66	2	1	6	6,346	7,181

(H18)

	貨物自動車 中型(旧:大型) 死亡															重傷															軽傷														合計
	停止中	10km/h以下	20km/h以下	30km/h以下	40km/h以下	50km/h以下	60km/h以下	70km/h以下	80km/h以下	90km/h以下	100km/h以下	120km/h以下	120km/h以上	不明	計	停止中	10km/h以下	20km/h以下	30km/h以下	40km/h以下	50km/h以下	60km/h以下	70km/h以下	80km/h以下	90km/h以下	100km/h以下	120km/h以下	120km/h以上	不明	計	停止中	10km/h以下	20km/h以下	30km/h以下	40km/h以下	50km/h以下	60km/h以下	70km/h以下	80km/h以下	90km/h以下	100km/h以下	120km/h以下	120km/h以上	不明	計	
高速道路	0	0	0	0	0	1	0	1	5	3	0	0	0	0	10	0	0	0	1	1	1	2	3	8	10	4	0	0	0	30	0	37	30	45	45	40	48	40	58	50	13	1	0	0	407	447
一般道	0	11	4	0	2	3	11	2	5	0	0	0	0	1	39	2	75	59	35	46	48	51	16	7	1	0	0	0	0	340	22	846	518	344	535	600	427	124	35	8	2	1	0	6	3,468	3,847
その他	0	0	0	0	0	0	0	0	0	0	0	0	0	0	0	0	2	0	0	0	0	0	0	0	0	0	0	0	0	2	1	19	5	0	0	0	0	0	0	0	0	0	0	0	25	27
合 計	0	11	4	0	2	4	11	3	10	3	0	0	0	1	49	2	77	59	36	47	49	53	19	15	11	4	0	0	0	372	23	902	553	389	580	640	475	164	93	58	15	2	0	6	3,900	4,321

(H18)

	貨物自動車 中型(旧:大型以外)・普通 死亡															重傷															軽傷														合計
	停止中	10km/h以下	20km/h以下	30km/h以下	40km/h以下	50km/h以下	60km/h以下	70km/h以下	80km/h以下	90km/h以下	100km/h以下	120km/h以下	120km/h以上	不明	計	停止中	10km/h以下	20km/h以下	30km/h以下	40km/h以下	50km/h以下	60km/h以下	70km/h以下	80km/h以下	90km/h以下	100km/h以下	120km/h以下	120km/h以上	不明	計	停止中	10km/h以下	20km/h以下	30km/h以下	40km/h以下	50km/h以下	60km/h以下	70km/h以下	80km/h以下	90km/h以下	100km/h以下	120km/h以下	120km/h以上	不明	計	
高速道路	0	0	0	0	0	1	0	0	5	1	11	4	0	2	24	0	0	0	0	5	1	5	6	16	11	17	6	1	1	69	0	71	108	124	115	97	120	102	146	93	101	41	2	0	1,120	1,213
一般道	0	15	40	15	19	38	40	20	6	3	2	0	0	1	199	17	231	167	117	127	169	143	43	21	0	3	0	0	3	1,041	313	4,582	2,928	2,029	2,626	2,160	1,141	291	77	6	2	0	3	11	16,169	17,409
その他	0	1	0	0	0	0	0	0	0	0	0	0	0	0	1	0	9	2	1	1	0	0	0	0	0	0	0	0	0	13	3	155	12	0	2	0	0	0	0	0	0	0	0	1	173	187
合 計	0	16	40	15	19	39	40	20	11	4	13	4	0	3	224	17	240	169	118	133	170	148	49	37	11	20	6	1	4	1,123	316	4,808	3,048	2,153	2,743	2,257	1,261	393	223	99	103	41	5	12	17,462	18,809

(H18)

	貨物自動車 軽 死亡															重傷															軽傷														合計
	停止中	10km/h以下	20km/h以下	30km/h以下	40km/h以下	50km/h以下	60km/h以下	70km/h以下	80km/h以下	90km/h以下	100km/h以下	120km/h以下	120km/h以上	不明	計	停止中	10km/h以下	20km/h以下	30km/h以下	40km/h以下	50km/h以下	60km/h以下	70km/h以下	80km/h以下	90km/h以下	100km/h以下	120km/h以下	120km/h以上	不明	計	停止中	10km/h以下	20km/h以下	30km/h以下	40km/h以下	50km/h以下	60km/h以下	70km/h以下	80km/h以下	90km/h以下	100km/h以下	120km/h以下	120km/h以上	不明	計	
高速道路	0	0	0	0	0	0	0	0	1	0	0	0	0	0	1	0	0	0	1	0	1	0	2	1	1	2	0	0	0	8	0	6	8	4	9	3	9	2	6	3	4	1	0	0	55	64
一般道	0	1	5	4	4	10	3	1	0	0	0	0	0	2	30	9	61	59	39	40	18	11	2	0	0	0	0	0	1	240	152	1,729	1,054	547	459	213	63	13	2	0	0	0	1	3	4,236	4,506
その他	0	0	0	0	0	0	0	0	0	0	0	0	0	0	0	0	3	0	0	0	0	0	0	0	0	0	0	0	0	3	1	49	4	1	0	0	1	0	0	0	0	0	0	0	56	59
合 計	0	1	5	4	4	10	3	1	1	0	0	0	0	2	31	9	64	59	40	40	19	11	4	1	1	2	0	0	1	251	153	1,784	1,066	552	468	216	73	15	8	3	4	1	1	3	4,347	4,629

(H18)

	貨物自動車 合計 死亡															重傷															軽傷														合計
	停止中	10km/h以下	20km/h以下	30km/h以下	40km/h以下	50km/h以下	60km/h以下	70km/h以下	80km/h以下	90km/h以下	100km/h以下	120km/h以下	120km/h以上	不明	計	停止中	10km/h以下	20km/h以下	30km/h以下	40km/h以下	50km/h以下	60km/h以下	70km/h以下	80km/h以下	90km/h以下	100km/h以下	120km/h以下	120km/h以上	不明	計	停止中	10km/h以下	20km/h以下	30km/h以下	40km/h以下	50km/h以下	60km/h以下	70km/h以下	80km/h以下	90km/h以下	100km/h以下	120km/h以下	120km/h以上	不明	計	
高速道路	0	0	0	0	0	3	1	3	23	28	19	4	0	3	84	0	3	3	3	7	6	12	19	49	38	27	9	2	1	179	3	159	192	243	230	181	244	221	365	352	184	45	2	1	2,422	2,685
一般道	0	52	86	26	37	70	108	57	24	7	2	1	0	4	474	29	461	362	225	280	313	291	115	39	3	3	0	0	4	2,125	513	8,283	5,218	3,447	4,520	4,013	2,425	681	169	23	4	1	5	25	29,327	31,926
その他	0	1	0	0	0	0	0	0	0	0	0	0	0	0	1	0	18	2	1	1	0	0	0	0	0	0	0	0	0	22	5	266	29	1	2	0	2	0	0	0	0	0	0	1	306	329
合 計	0	53	86	26	37	73	109	60	47	35	21	5	0	7	559	29	482	367	229	288	319	303	134	88	41	30	9	2	5	2,326	521	8,708	5,439	3,691	4,752	4,194	2,671	902	534	375	188	46	7	27	32,055	34,940

(H19)

	貨物自動車 大型(旧:政令大型) 死亡															重傷															軽傷														合計
	停止中	10km/h以下	20km/h以下	30km/h以下	40km/h以下	50km/h以下	60km/h以下	70km/h以下	80km/h以下	90km/h以下	100km/h以下	120km/h以下	120km/h以上	不明	計	停止中	10km/h以下	20km/h以下	30km/h以下	40km/h以下	50km/h以下	60km/h以下	70km/h以下	80km/h以下	90km/h以下	100km/h以下	120km/h以下	120km/h以上	不明	計	停止中	10km/h以下	20km/h以下	30km/h以下	40km/h以下	50km/h以下	60km/h以下	70km/h以下	80km/h以下	90km/h以下	100km/h以下	120km/h以下	120km/h以上	不明	計	
高速道路	0	0	0	0	0	1	1	1	13	19	8	1	0	1	45	0	1	0	0	2	2	4	4	20	25	8	1	0	0	67	0	45	40	66	46	32	44	76	169	188	49	2	0	1	758	870
一般道	0	34	33	8	13	25	48	23	11	3	1	0	0	1	200	1	99	80	33	60	81	90	41	13	0	2	0	0	1	501	17	1,199	642	562	804	991	747	238	68	7	0	0	1	2	5,278	5,979
その他	0	0	0	0	0	0	0	0	0	0	0	0	0	0	0	0	1	1	0	0	0	0	0	0	0	0	0	0	0	2	0	50	10	0	1	1	0	0	0	0	0	0	0	0	62	64
合 計	0	34	33	8	13	26	49	24	24	22	9	1	0	2	245	1	101	81	33	62	83	94	45	33	25	10	1	0	1	570	17	1,294	692	628	851	1,024	791	314	237	195	49	2	1	3	6,098	6,913

(H19)

	貨物自動車 中型(旧:大型) 死亡															重傷															軽傷														合計
	停止中	10km/h以下	20km/h以下	30km/h以下	40km/h以下	50km/h以下	60km/h以下	70km/h以下	80km/h以下	90km/h以下	100km/h以下	120km/h以下	120km/h以上	不明	計	停止中	10km/h以下	20km/h以下	30km/h以下	40km/h以下	50km/h以下	60km/h以下	70km/h以下	80km/h以下	90km/h以下	100km/h以下	120km/h以下	120km/h以上	不明	計	停止中	10km/h以下	20km/h以下	30km/h以下	40km/h以下	50km/h以下	60km/h以下	70km/h以下	80km/h以下	90km/h以下	100km/h以下	120km/h以下	120km/h以上	不明	計	
高速道路	0	0	0	0	0	0	0	0	0	2	1	0	0	0	3	0	0	0	0	2	0	1	2	5	5	1	2	0	1	19	0	35	29	38	48	26	50	33	63	40	12	1	0	0	375	397
一般道	0	7	7	0	2	4	8	7	4	0	0	0	0	1	40	3	52	52	15	25	36	37	18	8	1	0	0	0	1	248	16	698	403	299	470	515	321	105	27	6	0	0	0	0	2,860	3,148
その他	0	0	0	0	0	0	0	0	0	0	0	0	0	0	0	0	3	0	0	0	0	0	0	0	0	0	0	0	0	3	0	27	0	1	0	0	0	0	0	0	0	0	0	0	28	31
合 計	0	7	7	0	2	4	8	7	4	2	1	0	0	1	43	3	55	52	15	27	36	38	20	13	6	1	2	0	2	270	16	760	432	338	518	541	371	138	90	46	12	1	0	0	3,263	3,576

(H19)

	貨物自動車 中型(旧:大型以外)・普通 死亡															重傷															軽傷														合計
	停止中	10km/h以下	20km/h以下	30km/h以下	40km/h以下	50km/h以下	60km/h以下	70km/h以下	80km/h以下	90km/h以下	100km/h以下	120km/h以下	120km/h以上	不明	計	停止中	10km/h以下	20km/h以下	30km/h以下	40km/h以下	50km/h以下	60km/h以下	70km/h以下	80km/h以下	90km/h以下	100km/h以下	120km/h以下	120km/h以上	不明	計	停止中	10km/h以下	20km/h以下	30km/h以下	40km/h以下	50km/h以下	60km/h以下	70km/h以下	80km/h以下	90km/h以下	100km/h以下	120km/h以下	120km/h以上	不明	計	
高速道路	0	0	0	1	0	1	1	0	10	2	8	2	1	0	26	0	0	0	0	2	0	7	3	12	10	12	3	0	2	51	1	52	84	95	114	97	115	89	129	77	98	29	0	0	980	1,057
一般道	0	20	26	14	19	42	34	20	7	4	2	0	0	7	195	13	175	198	98	147	163	117	48	6	3	1	0	0	0	969	242	4,288	2,592	1,812	2,302	1,948	1,006	189	52	3	1	0	3	5	14,443	15,607
その他	0	1	0	0	0	0	0	0	0	0	0	0	0	0	1	0	14	2	0	0	0	0	0	0	0	0	0	0	0	16	4	159	14	1	0	0	0	0	0	0	0	0	0	1	179	196
合 計	0	21	26	15	19	43	35	20	17	6	10	2	1	7	222	13	189	200	98	149	163	124	51	18	13	13	3	0	2	1,036	247	4,499	2,690	1,908	2,416	2,045	1,121	278	181	80	99	29	3	6	15,602	16,860

(H19)

	貨物自動車 軽 死亡															重傷															軽傷														合計
	停止中	10km/h以下	20km/h以下	30km/h以下	40km/h以下	50km/h以下	60km/h以下	70km/h以下	80km/h以下	90km/h以下	100km/h以下	120km/h以下	120km/h以上	不明	計	停止中	10km/h以下	20km/h以下	30km/h以下	40km/h以下	50km/h以下	60km/h以下	70km/h以下	80km/h以下	90km/h以下	100km/h以下	120km/h以下	120km/h以上	不明	計	停止中	10km/h以下	20km/h以下	30km/h以下	40km/h以下	50km/h以下	60km/h以下	70km/h以下	80km/h以下	90km/h以下	100km/h以下	120km/h以下	120km/h以上	不明	計	
高速道路	0	0	0	0	0	0	0	0	0	0	0	0	0	0	0	0	0	0	0	0	0	1	0	2	0	1	0	0	0	4	1	4	8	8	4	4	6	1	6	1	1	0	0	0	44	48
一般道	0	2	1	2	3	2	5	2	0	0	0	0	0	0	17	5	68	71	35	34	24	10	5	0	0	0	0	0	2	254	150	1,796	1,080	530	423	205	68	14	5	0	0	0	0	3	4,274	4,545
その他	0	0	0	0	0	0	0	0	0	0	0	0	0	0	0	0	2	1	1	0	0	0	0	0	0	0	0	0	0	4	0	46	12	0	0	1	0	0	0	0	0	0	0	0	59	63
合 計	0	2	1	2	3	2	5	2	0	0	0	0	0	0	17	5	70	72	36	34	24	11	5	2	0	1	0	0	2	262	151	1,846	1,100	538	427	210	74	15	11	1	1	0	0	3	4,377	4,656

(H19)

	貨物自動車 合計 死亡															重傷															軽傷														合計
	停止中	10km/h以下	20km/h以下	30km/h以下	40km/h以下	50km/h以下	60km/h以下	70km/h以下	80km/h以下	90km/h以下	100km/h以下	120km/h以下	120km/h以上	不明	計	停止中	10km/h以下	20km/h以下	30km/h以下	40km/h以下	50km/h以下	60km/h以下	70km/h以下	80km/h以下	90km/h以下	100km/h以下	120km/h以下	120km/h以上	不明	計	停止中	10km/h以下	20km/h以下	30km/h以下	40km/h以下	50km/h以下	60km/h以下	70km/h以下	80km/h以下	90km/h以下	100km/h以下	120km/h以下	120km/h以上	不明	計	
高速道路	0	0	0	1	0	2	2	1	23	23	17	3	1	1	74	0	1	0	0	6	2	13	9	39	40	22	6	0	3	141	2	136	161	207	212	159	215	199	367	306	160	32	0	1	2,157	2,372
一般道	0	63	67	24	37	73	95	52	22	7	3	0	0	9	452	22	394	401	181	266	304	254	112	27	4	3	0	0	4	1,972	425	7,981	4,717	3,203	3,999	3,659	2,142	546	152	16	1	0	4	10	26,855	29,279
その他	0	1	0	0	0	0	0	0	0	0	0	0	0	0	1	0	20	4	1	0	0	0	0	0	0	0	0	0	0	25	4	282	36	2	1	2	0	0	0	0	0	0	0	1	328	354
合 計	0	64	67	25	37	75	97	53	45	30	20	3	1	10	527	22	415	405	182	272	306	267	121	66	44	25	6	0	7	2,138	431	8,399	4,914	3,412	4,212	3,820	2,357	745	519	322	161	32	4	12	29,340	32,005

25－1－1．業態別の管轄運輸支局等別事故件数（バス、H13～H19）

運輸支局等＼暦年・業態		H13				H14				H15				H16			
		バス				バス				バス				バス			
		乗合	貸切	その他	計	乗合	貸切	その他	計	乗合	貸切	その他	計	乗合	貸切	その他	計
北海道	札幌	99	20	0	119	95	23	3	121	96	19	0	115	94	25	3	122
	函館	11	4	0	15	9	1	0	10	9	5	0	14	9	0	0	9
	室蘭	15	3	0	18	5	3	0	8	11	2	0	13	8	6	0	14
	帯広	5	5	0	10	6	0	0	6	5	4	0	9	7	0	0	7
	釧路	4	1	0	5	1	0	0	1	3	1	0	4	8	3	1	12
	北見	2	2	0	4	2	3	0	5	6	2	1	9	2	6	1	9
	旭川	30	3	1	34	28	2	0	30	17	3	0	20	21	1	0	22
	小計	166	38	1	205	146	32	3	181	147	36	1	184	149	41	5	195
東北	宮城	33	3	3	39	48	6	1	55	40	9	0	49	37	12	7	56
	福島	35	5	0	40	22	5	2	29	28	7	0	35	13	3	3	19
	岩手	17	2	0	19	18	2	1	21	12	2	0	14	15	1	0	16
	青森	33	7	0	40	53	4	0	57	44	8	0	52	30	4	0	34
	山形	19	3	0	22	13	3	0	16	14	6	0	20	5	2	2	9
	秋田	13	3	0	16	15	2	1	18	6	1	0	7	12	2	0	14
	小計	150	23	3	176	169	22	5	196	144	33	0	177	112	24	12	148
北陸	新潟	41	6	8	55	45	3	6	54	37	8	0	45	40	5	0	45
	長野	31	16	1	48	25	6	3	34	36	15	0	51	29	13	2	44
	石川	38	4	1	43	29	5	0	34	27	1	1	29	31	1	0	32
	富山	9	0	2	11	7	3	1	11	7	2	3	12	12	5	1	18
	小計	119	26	12	157	106	17	10	133	107	26	4	137	112	24	3	139
関東	東京	465	39	36	540	424	34	32	490	388	39	47	474	391	47	57	495
	神奈川	404	17	0	421	382	21	1	404	451	22	2	475	347	17	26	390
	埼玉	74	22	6	102	78	23	11	112	91	22	8	121	85	14	10	109
	群馬	11	7	0	18	13	8	0	21	19	5	1	25	16	8	1	25
	千葉	106	22	6	134	117	13	9	139	105	25	8	138	110	20	7	137
	茨城	37	12	3	52	30	7	1	38	22	9	2	33	29	15	2	46
	栃木	21	4	1	26	18	8	1	27	14	11	1	26	15	7	3	25
	山梨	5	7	2	14	5	5	0	10	10	3	1	14	10	2	2	14
	小計	1,123	130	54	1,307	1,067	119	55	1,241	1,100	136	70	1,306	1,003	130	108	1,241
中部	愛知	139	27	1	167	109	18	2	129	136	22	1	159	147	19	1	167
	静岡	68	21	3	92	67	16	4	87	67	16	3	86	70	17	2	89
	岐阜	35	14	2	51	31	12	0	43	38	8	0	46	33	14	1	48
	三重	15	7	0	22	8	4	0	12	7	4	0	11	14	1	2	17
	福井	8	5	0	13	9	4	3	16	12	5	3	20	4	3	2	9
	小計	265	74	6	345	224	54	9	287	260	55	7	322	268	54	8	330
近畿	大阪	272	48	2	322	335	41	2	378	341	38	1	380	344	50	4	398
	京都	105	9	3	117	116	11	4	131	137	2	6	145	128	10	2	140
	兵庫	169	22	0	191	158	17	3	178	182	19	7	208	200	16	9	225
	滋賀	19	4	0	23	19	3	0	22	17	5	0	22	19	5	0	24
	奈良	35	2	1	38	19	6	0	25	29	4	0	33	27	7	2	36
	和歌山	10	4	0	14	15	5	0	20	16	3	0	19	14	3	3	20
	小計	610	89	6	705	662	83	9	754	722	71	14	807	732	91	20	843
中国	広島	94	8	5	107	97	11	4	112	100	12	3	115	102	7	1	110
	鳥取	9	2	1	12	6	2	0	8	4	4	2	10	5	5	2	12
	島根	13	2	0	15	11	3	1	15	11	3	0	14	6	3	0	9
	岡山	16	7	1	24	32	8	3	43	27	11	1	39	37	9	1	47
	山口	20	5	0	25	29	7	9	45	15	2	5	22	31	7	3	41
	小計	152	24	7	183	175	31	17	223	157	32	11	200	181	31	7	219
四国	香川	5	4	2	11	10	7	0	17	6	6	1	13	10	8	1	19
	徳島	25	4	0	29	19	5	0	24	19	2	0	21	15	2	0	17
	愛媛	15	5	0	20	10	4	0	14	9	5	1	15	9	6	0	15
	高知	13	6	0	19	15	6	0	21	10	4	0	14	17	4	1	22
	小計	58	19	2	79	54	22	0	76	44	17	2	63	51	20	2	73
九州	福岡	151	23	13	187	134	19	11	164	185	18	10	213	184	18	9	211
	佐賀	14	6	0	20	16	5	3	24	10	4	3	17	14	6	4	24
	長崎	51	6	1	58	44	5	1	50	70	3	0	73	76	3	0	79
	熊本	46	2	3	51	56	9	0	65	53	3	2	58	53	3	0	56
	大分	35	4	0	39	17	5	0	22	32	2	1	35	15	6	2	23
	宮崎	10	7	0	17	18	1	0	19	10	4	2	16	14	4	2	20
	鹿児島	61	2	3	66	54	10	0	64	61	6	3	70	46	10	1	57
	小計	368	50	20	438	339	54	15	408	421	40	21	482	402	50	18	470
沖縄		22	5	0	27	23	0	2	25	28	3	1	32	20	6	2	28
不明		34	8	2	44	29	5	1	35	39	8	1	48	29	4	5	38
合計		3,067	486	113	3,666	2,994	439	126	3,559	3,169	457	132	3,758	3,059	475	190	3,724

運輸支局等 ＼ 暦年 業態		H17				H18				H19			
		バス				バス				バス			
		乗合	貸切	その他	計	乗合	貸切	その他	計	乗合	貸切	その他	計
北海道	札幌	97	30	5	132	84	32	0	116	84	18	1	103
	函館	5	2	0	7	10	3	1	14	11	4	0	15
	室蘭	7	4	1	12	14	1	1	16	8	5	0	13
	帯広	8	3	0	11	8	1	1	10	4	1	0	5
	釧路	5	0	0	5	5	1	1	7	1	3	0	4
	北見	2	1	1	4	2	2	1	5	1	0	0	1
	旭川	17	2	2	21	23	2	0	25	17	2	0	19
	小計	141	42	9	192	146	42	5	193	126	33	1	160
東北	宮城	41	5	7	53	49	16	1	66	43	5	3	51
	福島	31	3	3	37	22	9	5	36	14	10	6	30
	岩手	20	1	1	22	18	5	1	24	12	8	1	21
	青森	32	4	1	37	30	2	2	34	21	7	2	30
	山形	13	3	0	16	11	4	0	15	11	2	0	13
	秋田	17	4	2	23	22	2	2	26	13	2	2	17
	小計	154	20	14	188	152	38	11	201	114	34	14	162
北陸	新潟	38	4	0	42	41	6	0	47	32	2	0	34
	長野	25	13	4	42	28	10	1	39	30	15	0	45
	石川	20	5	2	27	32	5	0	37	21	6	1	28
	富山	12	2	1	15	14	4	1	19	9	3	5	17
	小計	95	24	7	126	115	25	2	142	92	26	6	124
関東	東京	417	39	63	519	440	40	75	555	399	35	62	496
	神奈川	361	24	39	424	348	8	31	387	379	19	7	405
	埼玉	99	29	5	133	89	17	15	121	54	13	15	82
	群馬	14	10	1	25	24	4	1	29	14	9	0	23
	千葉	100	22	8	130	102	19	10	131	101	19	6	126
	茨城	31	16	3	50	26	18	1	45	31	14	4	49
	栃木	14	4	6	24	15	5	3	23	20	9	3	32
	山梨	10	7	0	17	5	5	3	13	10	1	2	13
	小計	1,046	151	125	1,322	1,049	116	139	1,304	1,008	119	99	1,226
中部	愛知	131	27	4	162	114	26	2	142	123	18	0	141
	静岡	80	18	6	104	77	17	2	96	61	16	0	77
	岐阜	35	7	5	47	48	11	0	59	26	7	0	33
	三重	7	7	0	14	11	6	1	18	13	5	1	19
	福井	11	5	3	19	7	3	0	10	5	3	0	8
	小計	264	64	18	346	257	63	5	325	228	49	1	278
近畿	大阪	336	47	2	385	339	49	4	392	391	40	9	440
	京都	170	10	4	184	160	8	4	172	130	3	5	138
	兵庫	185	13	2	200	209	14	5	228	160	18	10	188
	滋賀	16	7	0	23	16	3	3	22	16	6	1	23
	奈良	23	4	0	27	33	3	5	41	29	3	3	35
	和歌山	4	5	0	9	18	3	0	21	7	6	1	14
	小計	734	86	8	828	775	80	21	876	733	76	29	838
中国	広島	108	12	2	122	114	8	3	125	90	8	2	100
	鳥取	6	1	1	8	6	0	1	7	7	1	1	9
	島根	15	0	0	15	4	0	0	4	9	2	0	11
	岡山	39	5	6	50	34	8	3	45	30	9	1	40
	山口	35	4	0	39	26	2	3	31	22	5	1	28
	小計	203	22	9	234	184	18	10	212	158	25	5	188
四国	香川	13	2	0	15	8	3	2	13	11	6	2	19
	徳島	19	3	0	22	15	3	1	19	14	3	0	17
	愛媛	24	5	1	30	19	4	0	23	13	2	1	16
	高知	9	2	0	11	11	0	0	11	11	2	0	13
	小計	65	12	1	78	53	10	3	66	49	13	3	65
九州	福岡	181	26	7	214	200	28	13	241	187	19	59	265
	佐賀	15	6	3	24	10	11	1	22	15	9	1	25
	長崎	59	2	0	61	65	3	1	69	66	4	0	70
	熊本	50	3	2	55	60	6	1	67	43	2	1	46
	大分	18	2	1	21	30	5	0	35	35	7	2	44
	宮崎	15	2	0	17	16	2	1	19	18	5	5	28
	鹿児島	45	6	2	53	44	8	0	52	40	3	2	45
	小計	383	47	15	445	425	63	17	505	404	49	70	523
沖縄		24	3	0	27	23	3	0	26	26	4	1	31
不明		37	7	3	47	34	9	4	47	36	12	6	54
合計		3,146	478	209	3,833	3,213	467	217	3,897	2,974	440	235	3,649

25－1－2．業態別の管轄運輸支局等別事故件数（ハイタク、H13～H19）

運輸支局等＼暦年 業態		H13				H14				H15				H16			
		ハイタク		その他乗用	計	ハイタク		その他乗用	計	ハイタク		その他乗用	計	ハイタク		その他乗用	計
		法人	個人			法人	個人			法人	個人			法人	個人		
北海道	札幌	827	17	2	846	743	19	0	762	824	17	0	841	787	22	5	814
	函館	75	1	0	76	60	1	0	61	76	0	0	76	79	2	0	81
	室蘭	73	0	0	73	60	3	0	63	48	3	0	51	55	0	0	55
	帯広	18	2	0	20	26	1	0	27	32	2	0	34	29	2	0	31
	釧路	41	1	0	42	39	0	0	39	39	1	0	40	40	1	0	41
	北見	18	0	0	18	24	0	0	24	9	0	0	9	20	0	0	20
	旭川	107	11	0	118	97	4	0	101	90	6	0	96	86	4	0	90
	小計	1,159	32	2	1,193	1,049	28	0	1,077	1,118	29	0	1,147	1,096	31	5	1,132
東北	宮城	291	11	2	304	317	15	2	334	335	11	2	348	379	20	4	403
	福島	166	1	1	168	146	0	4	150	151	0	2	153	137	1	1	139
	岩手	84	1	4	89	100	3	2	105	77	7	7	91	86	2	1	89
	青森	215	1	2	218	216	1	1	218	232	4	1	237	179	6	11	196
	山形	47	2	1	50	48	3	0	51	57	1	0	58	65	2	0	67
	秋田	41	1	5	47	65	0	3	68	59	0	4	63	46	1	4	51
	小計	844	17	15	876	892	22	12	926	911	23	16	950	892	32	21	945
北陸	新潟	103	3	64	170	115	5	41	161	148	7	1	156	167	7	0	174
	長野	131	4	1	136	133	6	4	143	131	8	7	146	142	5	7	154
	石川	111	14	21	146	129	9	16	154	108	10	10	128	98	22	11	131
	富山	29	0	19	48	16	0	19	35	52	0	9	61	31	2	5	38
	小計	374	21	105	500	393	20	80	493	439	25	27	491	438	36	23	497
関東	東京	6,812	764	829	8,405	6,349	748	972	8,069	6,398	724	1,269	8,391	6,173	708	1,347	8,228
	神奈川	1,834	159	230	2,223	1,852	146	269	2,267	2,053	145	169	2,367	2,059	123	15	2,197
	埼玉	655	21	99	775	596	26	125	747	686	20	133	839	658	21	168	847
	群馬	67	4	11	82	70	1	12	83	102	1	5	108	83	1	11	95
	千葉	520	43	46	609	563	53	81	697	595	37	60	692	560	49	65	674
	茨城	124	12	7	143	119	5	15	139	121	4	13	138	116	3	9	128
	栃木	91	1	10	102	74	9	5	88	76	1	13	90	88	5	21	114
	山梨	50	2	2	54	63	2	4	69	64	1	6	71	49	1	3	53
	小計	10,153	1,006	1,234	12,393	9,686	990	1,483	12,159	10,095	933	1,668	12,696	9,786	911	1,639	12,336
中部	愛知	958	26	3	987	921	15	7	943	1,076	20	2	1,098	1,067	14	13	1,094
	静岡	519	12	5	536	507	13	2	522	534	9	9	552	549	9	7	565
	岐阜	93	2	2	97	104	2	7	113	109	5	13	127	103	4	4	111
	三重	55	1	1	57	57	3	2	62	59	6	1	66	76	5	1	82
	福井	37	4	5	46	50	5	0	55	52	8	3	63	40	4	3	47
	小計	1,662	45	16	1,723	1,639	38	18	1,695	1,830	48	28	1,906	1,835	36	28	1,899
近畿	大阪	2,108	201	4	2,313	2,125	204	13	2,342	2,248	203	27	2,478	2,461	182	23	2,666
	京都	782	68	24	874	815	94	34	943	795	86	21	902	771	83	30	884
	兵庫	830	51	27	908	771	58	57	886	794	83	70	947	851	66	34	951
	滋賀	36	0	1	37	42	0	4	46	49	0	6	55	46	3	6	55
	奈良	60	2	16	78	49	1	17	67	63	1	11	75	54	1	12	67
	和歌山	70	4	3	77	69	2	4	75	88	5	6	99	67	3	1	71
	小計	3,886	326	75	4,287	3,871	359	129	4,359	4,037	378	141	4,556	4,250	338	106	4,694
中国	広島	448	41	81	570	406	28	89	523	367	25	210	602	502	31	62	595
	鳥取	23	0	0	23	21	1	0	22	24	0	0	24	24	0	0	24
	島根	29	0	1	30	19	1	6	26	25	0	8	33	28	0	0	28
	岡山	180	13	35	228	222	19	58	299	245	13	65	323	235	10	52	297
	山口	68	5	57	130	70	3	60	133	76	2	79	157	103	4	24	131
	小計	748	59	174	981	738	52	213	1,003	737	40	362	1,139	892	45	138	1,075
四国	香川	131	11	17	159	115	4	25	144	152	6	16	174	151	9	15	175
	徳島	48	2	0	50		4	0	4	62	3	0	65	57	4	0	61
	愛媛	182	5	9	196	129	7	11	147	156	10	14	180	165	8	25	198
	高知	93	4	5	102	99	6	1	106	97	3	0	100	103	3	2	108
	小計	454	22	31	507	404	21	37	462	467	22	30	519	476	24	42	542
九州	福岡	1,606	89	37	1,732	1,670	111	21	1,802	1,724	118	42	1,884	1,785	98	52	1,935
	佐賀	86	5	14	105	92	4	20	116	78	3	15	96	103	5	14	122
	長崎	287	13	16	316	300	5	23	328	295	17	1	313	288	14	0	302
	熊本	239	11	20	270	235	13	5	253	248	18	13	279	229	12	12	253
	大分	145	5	16	166	122	4	5	131	163	10	20	193	173	5	12	190
	宮崎	103	1	7	111	136	3	8	147	136	8	6	150	178	9	14	201
	鹿児島	197	8	9	214	213	9	4	226	195	6	7	208	189	16	11	216
	小計	2,663	132	119	2,914	2,768	149	86	3,003	2,839	180	104	3,123	2,945	159	115	3,219
沖縄		279	21	29	329	330	16	42	388	352	28	21	401	416	24	1	441
不明		112	22	215	349	136	34	235	405	123	28	206	357	100	30	194	324
合計		22,334	1,703	2,015	26,052	21,906	1,729	2,335	25,970	22,948	1,734	2,603	27,285	23,126	1,666	2,312	27,104

運輸支局等 ＼ 暦年 業態		H17 ハイタク 法人	H17 ハイタク 個人	H17 その他乗用	H17 計	H18 ハイタク 法人	H18 ハイタク 個人	H18 その他乗用	H18 計	H19 ハイタク 法人	H19 ハイタク 個人	H19 その他乗用	H19 計
北海道	札幌	896	40	2	938	864	25	4	893	853	27	4	884
	函館	77	2	0	79	87	2	0	89	69	1	0	70
	室蘭	50	1	0	51	40	0	0	40	43	0	0	43
	帯広	25	1	0	26	24	1	0	25	34	0	0	34
	釧路	36	1	0	37	37	1	0	38	36	0	0	36
	北見	12	0	0	12	11	1	0	12	14	0	0	14
	旭川	112	4	0	116	86	3	2	91	89	4	0	93
	小計	1,208	49	2	1,259	1,149	33	6	1,188	1,138	32	4	1,174
東北	宮城	383	15	10	408	417	26	3	446	342	15	1	358
	福島	96	9	31	136	129	4	37	170	115	0	45	160
	岩手	74	3	2	79	78	0	0	78	68	8	5	81
	青森	210	8	13	231	191	1	11	203	154	1	34	189
	山形	57	0	1	58	61	5	0	66	50	1	5	56
	秋田	62	1	4	67	48	0	4	52	58	0	4	62
	小計	882	36	61	979	924	36	55	1,015	787	25	94	906
北陸	新潟	173	6	1	180	153	6	0	159	172	9	1	182
	長野	128	3	7	138	144	3	0	147	150	5	1	156
	石川	120	12	10	142	115	13	9	137	117	8	12	137
	富山	32	1	5	38	22	1	10	33	19	0	30	49
	小計	453	22	23	498	434	23	19	476	458	22	44	524
関東	東京	6,007	720	1,531	8,258	5,658	668	1,515	7,841	5,552	620	1,356	7,528
	神奈川	2,037	161	14	2,212	1,896	156	20	2,072	1,808	147	27	1,982
	埼玉	585	31	184	800	540	14	173	727	513	15	201	729
	群馬	98	1	4	103	81	0	9	90	90	1	17	108
	千葉	566	32	62	660	557	38	68	663	511	44	84	639
	茨城	108	4	17	129	107	4	9	120	114	6	16	136
	栃木	77	3	29	109	85	2	8	95	82	1	8	91
	山梨	48	1	3	52	61	0	3	64	34	1	7	42
	小計	9,526	953	1,844	12,323	8,985	882	1,805	11,672	8,704	835	1,716	11,255
中部	愛知	1,008	28	10	1,046	944	29	8	981	991	22	6	1,019
	静岡	534	9	11	554	505	13	15	533	527	10	38	575
	岐阜	102	5	8	115	99	3	8	110	110	4	2	116
	三重	88	3	4	95	66	10	6	82	82	1	4	87
	福井	43	4	4	51	45	3	3	51	38	2	9	49
	小計	1,775	49	37	1,861	1,659	58	40	1,757	1,748	39	59	1,846
近畿	大阪	2,516	218	19	2,753	2,368	222	39	2,629	2,147	278	225	2,650
	京都	838	73	20	931	793	81	10	884	733	82	52	867
	兵庫	821	62	30	913	834	78	16	928	815	68	30	913
	滋賀	60	3	5	68	45	6	1	52	57	7	6	70
	奈良	76	1	4	81	54	5	11	70	46	1	23	70
	和歌山	83	1	1	85	76	4	0	80	79	6	10	95
	小計	4,394	358	79	4,831	4,170	396	77	4,643	3,877	442	346	4,665
中国	広島	502	45	52	599	498	38	50	586	528	45	93	666
	鳥取	37	0	0	37	28	0	0	28	24	0	11	35
	島根	32	0	4	36	21	0	1	22	28	1	3	32
	岡山	276	9	54	339	249	16	41	306	210	9	53	272
	山口	130	7	7	144	124	4	12	140	115	2	21	138
	小計	977	61	117	1,155	920	58	104	1,082	905	57	181	1,143
四国	香川	168	9	17	194	155	13	15	183	141	5	18	164
	徳島	56	2	0	58	53	5	3	61	65	3	13	81
	愛媛	154	7	28	189	178	14	19	211	151	9	19	179
	高知	119	3	3	125	78	5	2	85	94	2	5	101
	小計	497	21	48	566	464	37	39	540	451	19	55	525
九州	福岡	1,923	128	25	2,076	1,878	102	24	2,004	1,414	102	354	1,870
	佐賀	85	5	6	96	88	4	16	108	73	8	19	100
	長崎	296	10	1	307	288	17	0	305	276	19	2	297
	熊本	246	11	28	285	213	9	17	239	217	10	27	254
	大分	141	5	8	154	116	7	9	132	155	4	3	162
	宮崎	197	8	9	214	167	6	13	186	164	7	26	197
	鹿児島	208	8	4	220	156	11	23	190	188	11	35	234
	小計	3,096	175	81	3,352	2,906	156	102	3,164	2,487	161	466	3,114
沖縄		416	28	1	445	471	21	1	493	400	27	18	445
不明		106	28	391	525	145	42	487	674	123	19	480	622
合計		23,330	1,780	2,684	27,794	22,227	1,742	2,735	26,704	21,078	1,678	3,463	26,219

25－1－3．業態別の管轄運輸支局等別事故件数（トラック、H13～H19）

運輸支局等		H13					H14					H15				
		貨物自動車					貨物自動車					貨物自動車				
		大型 (旧:政令大型)	中型 (旧:大型)	中型 (旧:大型以外) 普通	軽	計	大型 (旧:政令大型)	中型 (旧:大型)	中型 (旧:大型以外) 普通	軽	計	大型 (旧:政令大型)	中型 (旧:大型)	中型 (旧:大型以外) 普通	軽	計
北海道	札幌	323	22	430	84	859	263	55	306	67	691	253	27	302	78	660
	函館	47	11	42	8	108	44	20	41	8	113	57	8	29	3	97
	室蘭	134	5	37	1	177	85	12	31	3	131	84	6	38	5	133
	帯広	54	2	17	1	74	33	4	19	3	59	32	3	21	4	60
	釧路	39	3	20	3	65	47	6	15	1	69	42	9	8	4	63
	北見	26	0	10	5	41	30	2	14	4	50	27	2	16	1	46
	旭川	94	6	68	9	177	67	11	51	6	135	56	6	56	14	132
北海道	小計	717	49	624	111	1,501	569	110	477	92	1,248	551	61	470	109	1,191
東北	宮城	228	99	343	41	711	196	139	335	56	726	185	110	303	50	648
	福島	202	96	307	30	635	199	59	261	23	542	191	88	246	39	564
	岩手	98	69	118	11	296	80	59	92	13	244	92	52	95	13	252
	青森	185	42	116	13	356	140	46	79	15	280	138	40	94	22	294
	山形	94	38	115	17	264	72	49	133	22	276	80	46	99	27	252
	秋田	79	55	71	9	214	59	54	55	11	179	69	45	55	13	182
北東	小計	886	399	1,070	121	2,476	746	406	955	140	2,247	755	381	892	164	2,192
北陸	新潟	144	108	235	28	515	136	115	189	37	477	142	95	169	24	430
	長野	83	69	246	53	451	114	60	236	37	447	118	76	219	59	472
	石川	103	52	195	28	378	87	54	162	23	326	98	72	178	22	370
	富山	121	67	129	20	337	110	56	127	12	305	100	53	131	20	304
北陸	小計	451	296	805	129	1,681	447	285	714	109	1,555	458	296	697	125	1,576
関東	東京	217	317	2,757	728	4,019	192	318	2,721	709	3,940	201	333	2,662	829	4,025
	神奈川	329	296	1,525	438	2,588	338	298	1,464	434	2,534	315	292	1,500	537	2,644
	埼玉	263	297	1,859	287	2,706	251	299	1,956	325	2,831	242	319	1,865	340	2,766
	群馬	166	128	385	33	712	146	141	381	48	716	177	156	434	48	815
	千葉	234	261	989	177	1,661	212	286	1,007	251	1,756	213	329	919	251	1,712
	茨城	221	221	635	59	1,136	192	225	590	57	1,064	204	236	615	54	1,109
	栃木	107	107	321	26	561	130	87	301	29	547	146	107	315	39	607
	山梨	41	38	120	21	220	31	38	115	25	209	37	34	119	15	205
東関	小計	1,578	1,665	8,591	1,769	13,603	1,492	1,692	8,535	1,878	13,597	1,535	1,806	8,429	2,113	13,883
中部	愛知	698	141	1,171	138	2,148	678	143	1,212	130	2,163	643	143	1,275	183	2,244
	静岡	326	212	655	94	1,287	338	216	644	134	1,332	310	212	648	140	1,310
	岐阜	167	21	179	27	394	164	44	184	27	419	152	39	206	28	425
	三重	181	62	239	26	508	187	94	203	24	508	186	79	219	31	515
	福井	48	34	68	11	161	58	34	69	1	162	42	45	65	9	161
中部	小計	1,420	470	2,312	296	4,498	1,425	531	2,312	316	4,584	1,333	518	2,413	391	4,655
近畿	大阪	421	323	2,013	541	3,298	356	353	1,925	588	3,222	399	374	2,075	643	3,491
	京都	94	63	491	109	757	88	72	474	107	741	70	48	462	118	698
	兵庫	343	148	661	206	1,358	250	181	608	181	1,220	261	169	673	194	1,297
	滋賀	73	42	181	42	338	65	33	152	28	278	69	47	164	41	321
	奈良	70	40	154	46	310	44	66	145	47	302	54	42	179	47	322
	和歌山	50	69	121	27	267	40	66	105	19	230	53	61	119	21	254
近畿	小計	1,051	685	3,621	971	6,328	843	771	3,409	970	5,993	906	741	3,672	1,064	6,383
中国	広島	233	114	368	83	798	219	121	385	89	814	233	147	398	81	859
	鳥取	48	28	32	8	116	39	32	36	10	117	33	28	35	3	99
	島根	47	17	22	8	94	32	17	27	10	86	39	10	27	3	79
	岡山	195	121	317	69	702	177	146	329	69	721	217	105	325	75	722
	山口	157	67	136	22	382	124	69	131	19	343	130	61	122	22	335
中国	小計	680	347	875	190	2,092	591	385	908	197	2,081	652	351	907	184	2,094
四国	香川	120	74	171	43	408	115	59	167	41	382	107	82	186	38	413
	徳島	47	21	91	21	180	44	31	56	21	152	43	32	64	16	155
	愛媛	106	86	150	43	385	90	69	134	40	333	115	68	136	54	373
	高知	35	12	54	17	118	43	20	56	18	137	47	15	39	25	126
四国	小計	308	193	466	124	1,091	292	179	413	120	1,004	312	197	425	133	1,067
九州	福岡	525	141	795	201	1,662	526	145	807	230	1,708	502	138	854	242	1,736
	佐賀	83	42	139	26	290	88	47	124	21	280	89	49	133	23	294
	長崎	89	65	93	29	276	84	64	87	39	274	79	59	83	34	255
	熊本	162	43	151	32	388	149	36	153	31	369	129	40	173	37	379
	大分	93	38	91	24	246	78	43	79	18	218	75	41	79	18	213
	宮崎	77	69	83	14	243	64	61	83	21	229	78	70	86	29	263
	鹿児島	167	37	144	29	377	160	35	135	30	360	153	51	131	33	368
九州	小計	1,196	435	1,496	355	3,482	1,149	431	1,468	390	3,438	1,105	448	1,539	416	3,508
沖縄		1	17	23	3	44	0	30	35	5	70	2	17	33	15	67
不明		83	34	447	50	614	83	71	406	60	620	104	74	410	74	662
合計		8,371	4,590	20,330	4,119	37,410	7,637	4,891	19,632	4,277	36,437	7,713	4,890	19,887	4,788	37,278

運輸支局等	暦年 / 業態	H16					H17					H18				
		貨物自動車					貨物自動車					貨物自動車				
		大型 (旧:政令大型)	中型 (旧:大型)	中型 (旧:大型以外) 普通	軽	計	大型 (旧:政令大型)	中型 (旧:大型)	中型 (旧:大型以外) 普通	軽	計	大型 (旧:政令大型)	中型 (旧:大型)	中型 (旧:大型以外) 普通	軽	計
北海道	札幌	224	36	351	72	683	257	28	323	88	696	235	24	333	69	661
	函館	49	5	25	6	85	51	13	32	3	99	35	8	28	4	75
	室蘭	92	4	37	6	139	83	4	35	3	125	84	2	27	5	118
	帯広	40	3	18	1	62	29	1	16	4	50	41	4	16	2	63
	釧路	44	2	18	1	65	27	3	19	5	54	38	2	19	0	59
	北見	23	0	5	2	30	28	2	10	4	44	29	2	10	3	44
	旭川	68	4	60	5	137	68	9	52	11	140	66	4	63	7	140
	小計	540	54	514	93	1,201	543	60	487	118	1,208	528	46	496	90	1,160
東北	宮城	249	81	319	56	705	225	87	332	49	693	179	104	324	50	657
	福島	197	88	296	27	608	194	93	235	35	557	168	91	236	35	530
	岩手	103	52	90	17	262	93	41	93	9	236	89	42	78	8	217
	青森	103	68	98	21	290	114	75	93	21	303	81	68	91	18	258
	山形	72	34	100	23	229	92	43	116	18	269	84	38	111	11	244
	秋田	59	36	49	9	153	50	49	53	10	162	61	30	65	9	165
	小計	783	359	952	153	2,247	768	388	922	142	2,220	662	373	905	131	2,071
北陸	新潟	142	90	208	49	489	128	96	185	37	446	120	94	174	37	425
	長野	108	57	234	46	445	102	67	244	43	456	98	59	210	44	411
	石川	90	56	202	33	381	85	53	190	26	354	70	59	185	28	342
	富山	105	66	108	17	296	94	64	141	25	324	84	61	103	16	264
	小計	445	269	752	145	1,611	409	280	760	131	1,580	372	273	672	125	1,442
関東	東京	199	329	2,683	762	3,973	183	311	2,646	734	3,874	178	247	2,365	780	3,570
	神奈川	292	286	1,496	512	2,586	248	312	1,388	487	2,435	236	248	1,356	470	2,310
	埼玉	220	297	1,829	385	2,731	229	298	1,886	395	2,808	254	215	1,714	344	2,527
	群馬	130	139	423	56	748	161	166	395	57	779	181	118	344	56	699
	千葉	191	295	899	268	1,653	160	309	885	242	1,596	175	261	888	258	1,582
	茨城	184	250	671	60	1,165	175	235	645	82	1,137	210	202	648	56	1,116
	栃木	145	87	290	31	553	133	81	288	45	547	127	58	273	39	497
	山梨	37	33	99	23	192	38	42	114	28	222	42	30	94	24	190
	小計	1,398	1,716	8,390	2,097	13,601	1,327	1,754	8,247	2,070	13,398	1,403	1,379	7,682	2,027	12,491
中部	愛知	684	142	1,183	188	2,197	644	137	1,135	194	2,110	561	103	1,109	213	1,986
	静岡	308	188	638	119	1,253	321	196	621	137	1,275	287	191	613	132	1,223
	岐阜	157	41	236	33	467	180	31	264	25	500	176	44	271	25	516
	三重	183	78	278	25	564	192	80	247	33	552	194	72	213	23	502
	福井	62	40	62	6	170	48	44	58	11	161	52	27	49	10	138
	小計	1,394	489	2,397	371	4,651	1,385	488	2,325	400	4,598	1,270	437	2,255	403	4,365
近畿	大阪	380	391	1,987	690	3,448	343	385	2,031	655	3,414	318	381	1,831	602	3,132
	京都	80	56	490	107	733	100	66	449	115	730	113	60	517	113	803
	兵庫	256	197	685	228	1,366	263	203	695	234	1,395	233	191	685	229	1,338
	滋賀	68	39	197	36	340	67	44	187	47	345	78	36	179	49	342
	奈良	64	52	167	45	328	66	68	190	66	390	75	62	218	50	405
	和歌山	46	66	116	24	252	39	67	103	14	223	49	68	121	19	257
	小計	894	801	3,642	1,130	6,467	878	833	3,655	1,131	6,497	866	798	3,551	1,062	6,277
中国	広島	253	143	402	94	892	219	151	390	87	847	240	157	349	101	847
	鳥取	26	26	39	3	94	40	13	16	6	75	43	20	35	6	104
	島根	36	19	30	6	91	34	27	29	7	97	27	20	20	6	73
	岡山	184	114	338	78	714	183	108	315	68	674	166	117	333	62	678
	山口	121	63	114	24	322	139	55	97	24	315	137	45	106	19	307
	小計	620	365	923	205	2,113	615	354	847	192	2,008	613	359	843	194	2,009
四国	香川	121	49	184	46	400	89	54	179	39	361	83	62	187	35	367
	徳島	73	20	63	20	176	58	25	79	21	183	47	33	49	16	145
	愛媛	108	67	137	43	355	100	70	128	32	330	88	80	127	47	342
	高知	34	19	40	15	108	49	8	45	17	119	37	8	43	16	104
	小計	336	155	424	124	1,039	296	157	431	109	993	255	183	406	114	958
九州	福岡	504	136	811	223	1,674	523	145	788	252	1,708	527	119	752	240	1,638
	佐賀	111	51	142	18	322	103	41	111	26	281	106	35	124	18	283
	長崎	89	71	94	30	284	70	62	83	30	245	80	47	72	36	235
	熊本	132	44	179	37	392	127	49	174	40	390	145	47	156	46	394
	大分	85	37	65	17	204	91	35	87	17	230	96	30	66	14	206
	宮崎	79	65	91	31	266	71	66	95	36	268	50	66	86	28	230
	鹿児島	143	37	135	36	351	144	49	117	41	351	109	63	134	29	335
	小計	1,143	441	1,517	392	3,493	1,129	447	1,455	442	3,473	1,113	407	1,390	411	3,321
沖縄		2	21	47	11	81	2	20	34	8	64	0	14	49	7	70
不明		113	78	427	84	702	88	56	548	51	743	99	52	560	65	776
合計		7,668	4,748	19,985	4,805	37,206	7,440	4,837	19,711	4,794	36,782	7,181	4,321	18,809	4,629	34,940

運輸支局等 ＼ 業態 ＼ 暦年		H19				
		貨物自動車				
		大型 (旧:政令大型)	中型 (旧:大型)	普通 (旧:大型以外)	軽	計
北海道	札幌	225	21	276	85	607
	函館	44	8	27	6	85
	室蘭	64	6	22	4	96
	帯広	23	1	14	5	43
	釧路	25	3	11	3	42
	北見	18	2	7	8	35
	旭川	47	4	37	13	101
	小計	446	45	394	124	1,009
東北	宮城	143	86	278	54	561
	福島	141	75	192	32	440
	岩手	78	43	88	7	216
	青森	94	37	53	10	194
	山形	73	37	94	21	225
	秋田	53	21	52	12	138
	小計	582	299	757	136	1,774
北陸	新潟	101	56	153	38	348
	長野	104	37	170	42	353
	石川	77	54	156	22	309
	富山	70	43	107	28	248
	小計	352	190	586	130	1,258
関東	東京	189	199	2,067	776	3,231
	神奈川	333	167	1,246	478	2,224
	埼玉	274	188	1,553	375	2,390
	群馬	167	120	325	66	678
	千葉	179	270	819	237	1,505
	茨城	188	191	586	61	1,026
	栃木	126	67	268	35	496
	山梨	34	22	92	26	174
	小計	1,490	1,224	6,956	2,054	11,724
中部	愛知	547	70	990	185	1,792
	静岡	384	77	555	112	1,128
	岐阜	159	30	228	31	448
	三重	158	54	220	23	455
	福井	55	20	57	11	143
	小計	1,303	251	2,050	362	3,966
近畿	大阪	347	305	1,729	628	3,009
	京都	105	71	446	107	729
	兵庫	218	182	588	237	1,225
	滋賀	85	30	148	38	301
	奈良	66	46	221	38	371
	和歌山	44	59	85	23	211
	小計	865	693	3,217	1,071	5,846
中国	広島	245	90	350	83	768
	鳥取	36	15	24	10	85
	島根	32	15	25	7	79
	岡山	153	85	262	64	564
	山口	125	36	92	25	278
	小計	591	241	753	189	1,774
四国	香川	94	63	164	40	361
	徳島	55	22	51	20	148
	愛媛	70	74	121	43	308
	高知	34	19	42	7	102
	小計	253	178	378	110	919
九州	福岡	423	139	669	231	1,462
	佐賀	115	35	98	23	271
	長崎	66	29	68	38	201
	熊本	109	46	150	30	335
	大分	82	20	73	20	195
	宮崎	51	61	74	36	222
	鹿児島	89	66	127	39	321
	小計	935	396	1,259	417	3,007
沖縄		2	22	30	9	63
不明		94	37	480	54	665
合計		6,913	3,576	16,860	4,656	32,005

25－2－1．業態別の管轄運輸支局等別死亡事故件数（バス、H13～H19）

運輸支局等＼暦年・業態		H13 バス 乗合	H13 バス 貸切	H13 バス その他	H13 バス 計	H14 バス 乗合	H14 バス 貸切	H14 バス その他	H14 バス 計	H15 バス 乗合	H15 バス 貸切	H15 バス その他	H15 バス 計	H16 バス 乗合	H16 バス 貸切	H16 バス その他	H16 バス 計
北海道	札幌	1	0	0	1	1	0	0	1	0	0	0	0	1	2	0	3
	函館	0	0	0	0	0	0	0	0	0	0	0	0	0	0	0	0
	室蘭	0	0	0	0	0	0	0	0	0	0	0	0	0	0	0	0
	帯広	0	0	0	0	0	0	0	0	0	0	0	0	1	0	0	1
	釧路	0	0	0	0	0	0	0	0	0	1	0	1	0	0	0	0
	北見	0	0	0	0	0	0	0	0	0	0	0	0	0	0	0	0
	旭川	1	0	0	1	0	1	0	1	0	0	0	0	0	0	0	0
	小計	2	0	0	2	1	1	0	2	0	1	0	1	2	2	0	4
東北	宮城	0	0	0	0	1	0	0	1	0	0	0	0	0	0	0	0
	福島	0	0	0	0	0	0	0	0	0	0	0	0	0	0	0	0
	岩手	1	0	0	1	0	0	0	0	1	0	0	1	0	0	0	0
	青森	1	1	0	2	0	0	0	0	0	0	0	0	0	0	0	0
	山形	0	0	0	0	0	0	0	0	0	0	0	0	0	0	0	0
	秋田	0	0	0	0	0	0	0	0	0	0	0	0	0	0	0	0
	小計	2	1	0	3	1	0	0	1	1	0	0	1	0	0	0	0
北陸	新潟	1	0	0	1	0	0	0	0	0	0	0	0	0	0	0	0
	長野	0	0	0	0	0	0	0	0	0	0	0	0	0	0	0	0
	石川	0	0	0	0	0	0	0	0	0	0	0	0	0	0	0	0
	富山	0	0	0	0	0	0	0	0	0	0	0	0	0	0	0	0
	小計	1	0	0	1	0	0	0	0	0	0	0	0	0	0	0	0
関東	東京	2	0	0	2	0	0	0	0	2	0	0	2	2	1	1	4
	神奈川	2	0	0	2	2	1	0	3	0	0	0	0	0	0	0	0
	埼玉	0	0	0	0	0	1	0	1	0	0	0	0	0	0	0	0
	群馬	0	0	0	0	0	1	0	1	0	0	0	0	0	0	0	0
	千葉	2	1	0	3	0	0	0	0	1	0	0	1	4	0	0	4
	茨城	0	0	0	0	0	2	0	2	1	0	0	1	0	3	0	3
	栃木	0	0	0	0	1	0	0	1	1	0	0	1	0	0	0	0
	山梨	0	0	0	0	0	0	0	0	1	0	1	2	0	0	0	0
	小計	6	1	0	7	3	5	0	8	6	0	1	7	6	4	1	11
中部	愛知	1	0	0	1	1	0	0	1	1	0	0	1	1	0	0	1
	静岡	0	0	0	0	0	1	0	1	1	0	0	1	0	0	0	0
	岐阜	0	0	0	0	0	0	0	0	0	0	0	0	0	1	0	1
	三重	1	0	0	1	0	0	0	0	0	0	0	0	0	0	0	0
	福井	0	0	0	0	1	0	0	1	0	0	0	0	0	0	0	0
	小計	2	0	0	2	2	1	0	3	2	0	0	2	1	1	0	2
近畿	大阪	0	0	0	0	0	0	0	0	0	1	0	1	3	0	0	3
	京都	1	1	0	2	0	0	0	0	0	0	0	0	1	2	0	3
	兵庫	1	0	0	1	1	0	0	1	1	1	0	2	0	0	0	0
	滋賀	0	0	0	0	0	0	0	0	0	0	0	0	0	0	0	0
	奈良	0	0	0	0	0	0	0	0	0	0	0	0	0	1	0	1
	和歌山	0	0	0	0	0	0	0	0	0	1	0	1	0	0	0	0
	小計	2	1	0	3	1	0	0	1	1	3	0	4	4	3	0	7
中国	広島	1	0	0	1	0	0	0	0	0	2	0	2	0	0	0	0
	鳥取	0	0	0	0	0	0	0	0	0	0	0	0	0	0	0	0
	島根	0	0	0	0	0	0	1	1	0	0	0	0	0	0	0	0
	岡山	0	0	0	0	0	0	0	0	0	0	0	0	1	0	0	1
	山口	0	0	0	0	0	1	0	1	0	0	0	0	1	0	0	1
	小計	1	0	0	1	0	1	1	2	0	2	0	2	2	0	0	2
四国	香川	0	0	0	0	0	0	0	0	0	0	0	0	0	0	0	0
	徳島	1	0	0	1	0	0	0	0	0	0	0	0	0	0	0	0
	愛媛	0	0	0	0	0	0	0	0	1	0	0	1	0	0	0	0
	高知	0	0	0	0	0	0	0	0	0	1	0	1	0	0	0	0
	小計	1	0	0	1	0	0	0	0	1	1	0	2	0	0	0	0
九州	福岡	0	0	0	0	1	0	0	1	0	0	0	0	0	0	0	0
	佐賀	1	0	0	1	0	0	0	0	0	0	0	0	0	0	0	0
	長崎	0	0	0	0	1	0	0	1	1	0	0	1	0	0	0	0
	熊本	1	0	0	1	0	0	0	0	0	0	0	0	0	0	0	0
	大分	0	0	0	0	0	0	0	0	0	0	0	0	0	0	0	0
	宮崎	0	0	0	0	0	0	0	0	0	0	0	0	0	0	0	0
	鹿児島	0	0	0	0	0	0	0	0	1	0	1	2	1	0	0	1
	小計	2	0	0	2	2	0	0	2	2	0	1	3	1	0	0	1
沖縄		0	0	0	0	0	0	0	0	1	0	0	1	0	0	0	0
不明		0	0	0	0	0	0	0	0	0	0	0	0	2	0	0	2
合計		19	3	0	22	10	8	1	19	14	7	2	23	18	10	1	29

地域	運輸支局等	H17 バス 乗合	H17 バス 貸切	H17 バス その他	H17 計	H18 バス 乗合	H18 バス 貸切	H18 バス その他	H18 計	H19 バス 乗合	H19 バス 貸切	H19 バス その他	H19 計
北海道	札幌	0	0	0	0	0	1	0	1	0	0	0	0
	函館	0	0	0	0	0	0	0	0	1	0	0	1
	室蘭	0	0	0	0	0	0	0	0	0	0	0	0
	帯広	0	0	0	0	0	0	0	0	0	0	0	0
	釧路	0	0	0	0	0	0	0	0	0	0	0	0
	北見	0	0	0	0	0	0	0	0	0	0	0	0
	旭川	0	0	0	0	0	0	0	0	0	0	0	0
	小計	0	0	0	0	0	1	0	1	1	0	0	1
東北	宮城	0	0	0	0	0	1	0	1	0	0	0	0
	福島	0	0	0	0	0	0	0	0	0	0	0	0
	岩手	1	0	0	1	0	1	0	1	0	0	0	0
	青森	2	0	0	2	0	0	0	0	0	1	0	1
	山形	0	0	0	0	0	0	0	0	0	0	0	0
	秋田	0	0	0	0	0	0	0	0	0	0	0	0
	小計	3	0	0	3	0	2	0	2	0	1	0	1
北陸	新潟	0	0	0	0	0	0	0	0	1	0	0	1
	長野	0	0	0	0	0	0	0	0	0	1	0	1
	石川	0	1	0	1	0	0	0	0	1	0	0	1
	富山	0	0	0	0	0	0	0	0	0	0	0	0
	小計	0	1	0	1	0	0	0	0	2	1	0	3
関東	東京	1	2	0	3	4	2	0	6	1	0	0	1
	神奈川	1	0	0	1	1	0	0	1	1	0	0	1
	埼玉	0	0	0	0	0	0	0	0	0	0	0	0
	群馬	1	0	0	1	1	0	0	1	0	0	0	0
	千葉	0	0	1	1	1	1	0	2	0	0	0	0
	茨城	0	0	0	0	0	0	0	0	1	0	0	1
	栃木	0	0	0	0	0	0	1	1	0	0	0	0
	山梨	0	0	0	0	0	0	0	0	1	0	0	1
	小計	3	2	1	6	7	3	1	11	4	0	0	4
中部	愛知	1	1	0	2	0	0	0	0	0	0	0	0
	静岡	0	0	0	0	0	1	0	1	0	1	0	1
	岐阜	0	0	0	0	1	0	0	1	0	0	0	0
	三重	0	1	0	1	0	0	0	0	0	0	0	0
	福井	0	1	0	1	0	0	0	0	1	0	0	1
	小計	1	3	0	4	1	1	0	2	1	1	0	2
近畿	大阪	1	0	0	1	0	1	0	1	0	0	0	0
	京都	0	0	0	0	0	0	0	0	1	0	0	1
	兵庫	0	0	0	0	1	0	0	1	3	1	0	4
	滋賀	0	0	0	0	0	0	0	0	0	0	0	0
	奈良	0	0	0	0	0	0	0	0	1	0	0	1
	和歌山	0	0	0	0	0	0	0	0	0	0	0	0
	小計	1	0	0	1	1	1	0	2	5	1	0	6
中国	広島	1	0	0	1	1	0	0	1	0	0	0	0
	鳥取	0	0	0	0	0	0	0	0	0	0	0	0
	島根	0	0	0	0	0	0	0	0	0	0	0	0
	岡山	0	0	0	0	1	0	0	1	0	0	0	0
	山口	0	0	0	0	1	0	0	1	1	0	0	1
	小計	1	0	0	1	3	0	0	3	1	0	0	1
四国	香川	0	0	0	0	0	0	0	0	0	0	0	0
	徳島	0	0	0	0	0	0	0	0	0	0	0	0
	愛媛	2	0	0	2	0	0	0	0	0	0	0	0
	高知	0	0	0	0	1	0	0	1	0	0	0	0
	小計	2	0	0	2	1	0	0	1	0	0	0	0
九州	福岡	2	0	0	2	0	0	0	0	0	0	0	0
	佐賀	0	0	0	0	0	0	0	0	0	0	0	0
	長崎	0	0	0	0	2	0	0	2	1	0	0	1
	熊本	0	0	0	0	0	0	0	0	0	0	0	0
	大分	0	0	0	0	0	0	0	0	1	0	0	1
	宮崎	0	0	0	0	1	0	0	1	0	0	0	0
	鹿児島	1	1	0	2	0	0	0	0	1	0	0	1
	小計	3	1	0	4	3	0	0	3	3	0	0	3
沖縄		0	0	0	0	0	0	0	0	0	0	0	0
不明		0	0	0	0	0	1	0	1	0	2	0	2
合計		14	7	1	22	16	9	1	26	17	6	0	23

25－2－2．業態別の管轄運輸支局等別死亡事故件数（ハイタク、H13～H19）

運輸支局等＼暦年・業態		H13				H14				H15				H16			
		ハイタク		その他乗用	計	ハイタク		その他乗用	計	ハイタク		その他乗用	計	ハイタク		その他乗用	計
		法人	個人			法人	個人			法人	個人			法人	個人		
北海道	札幌	5	0	0	5	2	0	0	2	2	0	0	2	0	0	0	0
	函館	1	0	0	1	0	0	0	0	0	0	0	0	0	0	0	0
	室蘭	1	0	0	1	0	0	0	0	1	0	0	1	0	0	0	0
	帯広	0	0	0	0	0	0	0	0	0	0	0	0	0	0	0	0
	釧路	0	0	0	0	0	0	0	0	1	0	0	1	1	0	0	1
	北見	0	0	0	0	1	0	0	1	0	0	0	0	0	0	0	0
	旭川	0	0	0	0	0	0	0	0	1	0	0	1	0	0	0	0
	小計	7	0	0	7	3	0	0	3	5	0	0	5	1	0	0	1
東北	宮城	0	0	0	0	1	0	0	1	1	0	0	1	0	0	0	0
	福島	0	0	1	1	0	0	0	0	3	0	0	3	1	0	0	1
	岩手	1	0	0	1	1	0	0	1	0	0	0	0	0	0	0	0
	青森	0	0	0	0	0	0	0	0	2	0	0	2	0	0	0	0
	山形	0	0	0	0	0	1	0	1	0	0	0	0	0	0	0	0
	秋田	0	0	0	0	0	0	0	0	0	0	0	0	1	0	0	1
	小計	1	0	1	2	2	1	0	3	6	0	0	6	2	0	0	2
北陸	新潟	0	0	0	0	0	0	1	1	1	0	0	1	0	0	0	0
	長野	0	0	0	0	0	0	0	0	0	0	0	0	1	0	0	1
	石川	1	0	0	1	1	0	0	1	1	0	0	1	0	1	0	1
	富山	0	0	0	0	0	0	0	0	0	0	0	0	0	0	0	0
	小計	1	0	0	1	1	0	1	2	2	0	0	2	1	1	0	2
関東	東京	5	2	1	8	10	4	0	14	5	1	0	6	3	1	0	4
	神奈川	1	0	1	2	4	0	1	5	5	0	0	5	1	1	0	2
	埼玉	1	0	1	2	2	0	0	2	3	0	1	4	3	0	0	3
	群馬	0	0	0	0	0	0	0	0	1	0	0	1	0	0	0	0
	千葉	0	0	0	0	1	0	0	1	0	0	1	1	3	1	0	4
	茨城	1	0	0	1	2	0	0	2	2	0	0	2	1	0	0	1
	栃木	1	0	0	1	1	0	0	1	0	0	0	0	1	0	0	1
	山梨	0	0	0	0	0	0	0	0	0	0	0	0	0	0	0	0
	小計	9	2	3	14	20	4	1	25	16	1	2	19	12	3	0	15
中部	愛知	1	0	0	1	2	0	0	2	0	0	0	0	3	0	0	3
	静岡	2	0	0	2	2	0	0	2	3	0	0	3	2	0	0	2
	岐阜	0	0	0	0	0	0	0	0	1	0	0	1	0	0	0	0
	三重	0	0	0	0	0	0	0	0	0	0	0	0	0	0	0	0
	福井	0	0	0	0	0	0	0	0	0	0	0	0	0	0	0	0
	小計	3	0	0	3	4	0	0	4	4	0	0	4	5	0	0	5
近畿	大阪	4	1	0	5	3	0	0	3	5	1	0	6	3	0	0	3
	京都	0	0	0	0	2	0	0	2	0	0	0	0	1	0	0	1
	兵庫	1	0	0	1	1	0	0	1	3	0	0	3	1	0	0	1
	滋賀	0	0	0	0	0	0	0	0	0	0	0	0	0	0	0	0
	奈良	0	0	0	0	0	0	1	1	0	0	0	0	0	0	0	0
	和歌山	1	0	0	1	0	0	0	0	0	0	0	0	0	0	0	0
	小計	6	1	0	7	6	0	1	7	8	1	0	9	5	0	0	5
中国	広島	6	1	0	7	3	0	0	3	4	0	0	4	3	0	0	3
	鳥取	0	0	0	0	2	0	0	2	0	0	0	0	0	0	0	0
	島根	1	0	0	1	0	0	0	0	1	0	0	1	0	0	0	0
	岡山	0	0	0	0	0	0	0	0	1	0	0	1	0	0	0	0
	山口	2	0	0	2	0	0	0	0	0	0	1	1	1	0	0	1
	小計	9	1	0	10	5	0	0	5	6	0	1	7	4	0	0	4
四国	香川	0	1	0	1	0	0	0	0	3	0	0	3	0	0	0	0
	徳島	0	0	0	0	0	0	0	0	0	0	0	0	0	0	0	0
	愛媛	0	0	0	0	0	0	0	0	1	0	0	1	1	0	1	2
	高知	0	0	0	0	0	0	0	0	0	0	0	0	1	0	0	1
	小計	0	1	0	1	0	0	0	0	4	0	0	4	2	0	1	3
九州	福岡	5	0	0	5	3	0	0	3	1	1	0	2	2	0	0	2
	佐賀	0	0	0	0	0	0	0	0	0	0	0	0	0	0	0	0
	長崎	1	0	0	1	1	0	0	1	0	0	0	0	0	0	0	0
	熊本	1	0	0	1	0	0	0	0	3	0	0	3	2	0	0	2
	大分	0	0	0	0	0	0	0	0	1	0	0	1	3	0	0	3
	宮崎	0	0	0	0	1	0	0	1	0	0	0	0	0	0	0	0
	鹿児島	0	0	0	0	0	0	0	0	1	0	0	1	0	0	0	0
	小計	7	0	0	7	5	0	0	5	6	1	0	7	7	0	0	7
沖縄		1	1	1	3	0	0	0	0	3	1	0	4	1	0	0	1
不明		1	1	0	2	1	0	0	1	1	1	0	2	0	0	0	0
合計		45	7	5	57	47	5	3	55	61	5	3	69	40	4	1	45

運輸支局等 ＼ 暦年 業態		H17 ハイタク 法人	H17 ハイタク 個人	H17 その他乗用	H17 計	H18 ハイタク 法人	H18 ハイタク 個人	H18 その他乗用	H18 計	H19 ハイタク 法人	H19 ハイタク 個人	H19 その他乗用	H19 計
北海道	札幌	1	0	0	1	0	0	0	0	1	0	0	1
	函館	0	0	0	0	0	0	0	0	1	0	0	1
	室蘭	1	0	0	1	1	0	0	1	1	0	0	1
	帯広	0	0	0	0	0	0	0	0	0	0	0	0
	釧路	0	0	0	0	0	0	0	0	0	0	0	0
	北見	0	0	0	0	0	0	0	0	0	0	0	0
	旭川	0	0	0	0	0	0	0	0	0	0	0	0
	小計	2	0	0	2	1	0	0	1	3	0	0	3
東北	宮城	1	0	0	1	1	0	0	1	1	0	0	1
	福島	0	0	1	1	0	0	0	0	0	0	0	0
	岩手	1	0	0	1	0	0	0	0	0	0	0	0
	青森	0	0	0	0	2	0	0	2	1	0	0	1
	山形	0	0	0	0	0	0	0	0	0	0	0	0
	秋田	1	0	0	1	0	0	0	0	0	0	0	0
	小計	3	0	1	4	3	0	0	3	2	0	0	2
北陸	新潟	1	0	0	1	2	0	0	2	0	0	0	0
	長野	1	0	0	1	0	0	0	0	0	0	0	0
	石川	2	0	0	2	0	0	0	0	1	0	0	1
	富山	0	0	0	0	0	0	0	0	0	0	0	0
	小計	4	0	0	4	2	0	0	2	1	0	0	1
関東	東京	9	4	0	13	6	2	1	9	4	3	0	7
	神奈川	3	0	0	3	3	1	0	4	0	0	0	0
	埼玉	1	0	0	1	3	0	0	3	1	0	0	1
	群馬	0	0	0	0	0	0	0	0	0	0	0	0
	千葉	3	0	0	3	2	0	0	2	0	0	1	1
	茨城	0	0	0	0	0	0	0	0	1	0	0	1
	栃木	1	0	0	1	1	0	0	1	1	0	0	1
	山梨	0	0	0	0	0	0	0	0	0	0	0	0
	小計	17	4	0	21	15	3	1	19	7	3	1	11
中部	愛知	1	0	0	1	0	0	0	0	2	0	0	2
	静岡	4	0	0	4	0	0	0	0	0	0	0	0
	岐阜	0	0	0	0	0	0	0	0	0	0	0	0
	三重	0	0	1	1	1	0	0	1	0	0	0	0
	福井	0	0	0	0	0	0	0	0	0	0	0	0
	小計	5	0	1	6	1	0	0	1	2	0	0	2
近畿	大阪	4	0	0	4	4	0	0	4	0	1	0	1
	京都	0	0	0	0	1	0	0	1	1	0	0	1
	兵庫	0	0	0	0	0	0	0	0	3	0	0	3
	滋賀	0	0	0	0	0	0	0	0	0	0	0	0
	奈良	0	0	0	0	0	0	0	0	0	0	0	0
	和歌山	0	0	0	0	0	0	0	0	0	0	0	0
	小計	4	0	0	4	5	0	0	5	4	1	0	5
中国	広島	0	0	0	0	1	0	0	1	1	0	0	1
	鳥取	0	0	0	0	0	0	0	0	1	0	0	1
	島根	0	0	0	0	0	0	0	0	0	0	1	1
	岡山	0	0	0	0	0	0	0	0	0	0	0	0
	山口	0	0	0	0	0	0	1	1	1	0	0	1
	小計	0	0	0	0	1	0	1	2	3	0	1	4
四国	香川	0	0	0	0	0	0	0	0	0	0	0	0
	徳島	0	0	0	0	0	0	0	0	0	0	0	0
	愛媛	0	0	0	0	1	0	0	1	1	0	0	1
	高知	0	0	0	0	1	0	0	1	1	0	0	1
	小計	0	0	0	0	2	0	0	2	2	0	0	2
九州	福岡	6	0	0	6	5	0	0	5	2	0	1	3
	佐賀	0	0	0	0	1	0	0	1	0	0	0	0
	長崎	1	0	0	1	1	0	0	1	0	0	0	0
	熊本	0	0	0	0	0	0	0	0	1	0	0	1
	大分	0	0	0	0	0	0	0	0	0	0	0	0
	宮崎	0	0	0	0	1	0	0	1	1	0	0	1
	鹿児島	0	0	0	0	2	0	0	2	0	0	0	0
	小計	7	0	0	7	10	0	0	10	4	0	1	5
沖縄		4	0	0	4	1	0	0	1	1	0	0	1
不明		0	0	0	0	3	0	0	3	0	0	0	0
合計		46	4	2	52	44	3	2	49	29	4	3	36

25－2－3．業態別の管轄運輸支局等別死亡事故件数（トラック、H13～H19）

運輸支局等＼暦年・業態		H13					H14					H15				
		貨物自動車					貨物自動車					貨物自動車				
		大型	中型		軽	計	大型	中型		軽	計	大型	中型		軽	計
		(旧:政令大型)	(旧:大型)	普通 (旧:大型以外)			(旧:政令大型)	(旧:大型)	普通 (旧:大型以外)			(旧:政令大型)	(旧:大型)	普通 (旧:大型以外)		
北海道	札幌	11	0	8	0	19	15	0	7	0	22	6	0	6	1	13
	函館	4	0	1	0	5	1	0	0	0	1	1	0	0	0	1
	室蘭	2	0	1	0	3	5	0	0	0	5	0	0	2	0	2
	帯広	2	0	0	0	2	3	0	1	0	4	1	0	0	0	1
	釧路	3	0	2	0	5	2	1	0	0	3	4	0	0	1	5
	北見	0	0	0	0	0	1	0	1	0	2	2	0	0	0	2
	旭川	3	0	1	0	4	6	0	2	0	8	2	0	2	0	4
	小計	25	0	13	0	38	33	1	11	0	45	16	0	10	2	28
東北	宮城	8	4	6	0	18	9	3	8	1	21	9	2	5	0	16
	福島	4	3	6	0	13	8	3	7	1	19	3	1	5	0	9
	岩手	6	3	4	0	13	5	4	3	0	12	7	1	1	0	9
	青森	4	1	4	1	10	3	1	2	0	6	6	1	0	0	7
	山形	5	0	4	0	9	5	2	3	0	10	4	1	1	0	6
	秋田	2	0	2	0	4	3	0	1	0	4	4	0	2	0	6
	小計	29	11	26	1	67	33	13	24	2	72	33	6	14	0	53
北陸	新潟	8	2	5	0	15	12	1	6	1	20	6	0	2	1	9
	長野	3	2	4	1	10	8	0	3	0	11	4	1	4	0	9
	石川	4	2	3	1	10	5	2	2	0	9	8	0	2	0	10
	富山	7	0	0	0	7	2	0	2	0	4	1	1	4	0	6
	小計	22	6	12	2	42	27	3	13	1	44	19	2	12	1	34
関東	東京	6	5	21	3	35	5	5	16	0	26	6	3	20	1	30
	神奈川	9	3	20	2	34	14	3	13	2	32	7	1	18	1	27
	埼玉	12	1	26	1	40	10	2	30	2	44	12	5	20	2	39
	群馬	1	0	4	0	5	2	4	6	0	12	5	5	4	0	14
	千葉	12	2	15	1	30	9	4	13	1	27	13	4	15	4	36
	茨城	8	4	15	0	27	12	4	9	2	27	8	5	12	1	26
	栃木	1	0	2	0	3	1	1	2	1	5	5	3	8	3	19
	山梨	0	1	1	0	2	0	2	4	0	6	1	1	1	1	4
	小計	49	16	104	7	176	53	25	93	8	179	57	27	98	13	195
中部	愛知	17	1	20	2	40	17	1	19	1	38	16	0	14	2	32
	静岡	10	3	3	1	17	13	3	4	1	21	11	1	10	1	23
	岐阜	7	0	4	1	12	4	0	6	1	11	4	0	3	1	8
	三重	11	1	4	0	16	5	1	3	0	9	7	2	3	0	12
	福井	0	2	1	1	4	1	1	2	0	4	3	0	2	0	5
	小計	45	7	32	5	89	40	6	34	3	83	41	3	32	4	80
近畿	大阪	19	5	15	1	40	22	0	21	3	46	14	2	20	0	36
	京都	5	1	3	0	9	3	0	5	1	9	1	1	7	1	10
	兵庫	9	2	11	1	23	13	0	10	0	23	12	0	9	1	22
	滋賀	3	1	4	0	8	1	0	5	0	6	2	1	4	1	8
	奈良	2	1	3	0	6	2	1	5	0	8	3	2	2	0	7
	和歌山	2	0	2	0	4	3	1	2	0	6	3	2	5	0	10
	小計	40	10	38	2	90	44	2	48	4	98	35	8	47	3	93
中国	広島	11	2	7	0	20	4	0	7	1	12	6	3	10	0	19
	鳥取	4	2	1	0	7	3	0	0	0	3	3	1	2	0	6
	島根	1	0	0	1	2	1	1	1	0	3	1	0	0	0	1
	岡山	4	6	6	2	18	6	2	5	0	13	5	2	6	1	14
	山口	11	0	1	2	14	4	2	1	0	7	6	2	4	1	13
	小計	31	10	15	5	61	18	5	14	1	38	21	8	22	2	53
四国	香川	11	3	5	0	19	4	0	2	0	6	9	1	2	1	13
	徳島	1	1	1	0	3	3	0	2	0	5	4	0	4	0	8
	愛媛	1	4	3	1	9	4	1	4	0	9	4	3	1	1	9
	高知	2	0	0	0	2	1	1	0	0	2	1	0	1	0	2
	小計	15	8	9	1	33	12	2	8	0	22	18	4	8	2	32
九州	福岡	9	3	8	0	20	23	3	9	0	35	14	2	15	1	32
	佐賀	1	1	4	0	6	3	1	3	0	7	6	4	1	0	11
	長崎	3	0	3	0	6	4	1	0	0	5	2	0	1	0	3
	熊本	6	2	0	0	8	10	1	2	0	13	4	0	5	0	9
	大分	5	1	1	1	8	3	1	2	1	7	2	0	0	0	2
	宮崎	4	4	2	0	10	2	2	1	0	5	6	1	2	1	10
	鹿児島	7	2	2	0	11	6	2	1	0	9	6	1	3	1	11
	小計	35	13	20	1	69	51	11	18	1	81	40	8	27	3	78
沖縄		0	0	3	0	3	0	0	0	0	0	0	0	1	0	1
不明		5	1	6	0	12	5	1	3	0	9	3	2	2	0	7
合計		296	82	278	24	680	316	69	266	20	671	283	68	273	30	654

運輸支局等 ＼ 暦年 業態		H16					H17					H18				
		貨物自動車					貨物自動車					貨物自動車				
		大型 (旧:政令大型)	中型 (旧:大型)	中型 普通 (旧:大型以外)	軽	計	大型 (旧:政令大型)	中型 (旧:大型)	中型 普通 (旧:大型以外)	軽	計	大型 (旧:政令大型)	中型 (旧:大型)	中型 普通 (旧:大型以外)	軽	計
北海道	札幌	11	0	10	0	21	7	1	4	1	13	8	0	3	0	11
	函館	1	0	1	0	2	4	0	0	0	4	4	0	1	0	5
	室蘭	4	0	0	0	4	0	0	0	0	0	2	0	2	0	4
	帯広	2	0	1	0	3	0	0	0	0	0	1	0	0	0	1
	釧路	5	0	0	0	5	2	0	0	0	2	2	0	0	0	2
	北見	0	0	0	0	0	2	0	0	0	2	0	0	0	0	0
	旭川	2	0	1	0	3	3	1	0	0	4	1	0	2	0	3
	小計	25	0	13	0	38	18	2	4	1	25	18	0	8	0	26
東北	宮城	7	2	4	0	13	10	2	7	0	19	7	0	5	0	12
	福島	3	3	6	0	12	7	3	3	0	13	11	0	4	1	16
	岩手	3	0	4	1	8	5	3	4	1	13	3	2	4	0	9
	青森	4	3	2	1	10	2	4	0	0	6	3	0	1	0	4
	山形	1	1	1	0	3	2	0	2	1	5	3	1	2	0	6
	秋田	3	0	1	0	4	3	0	3	0	6	3	0	0	0	3
	小計	21	9	18	2	50	29	12	19	2	62	30	3	16	1	50
北陸	新潟	6	2	6	1	15	3	0	2	0	5	5	1	1	0	7
	長野	1	1	7	0	9	3	1	4	0	8	3	0	3	1	7
	石川	3	1	3	0	7	6	0	2	0	8	4	2	1	0	7
	富山	4	0	2	1	7	2	0	2	0	4	7	0	2	0	9
	小計	14	4	18	2	38	14	1	10	0	25	19	3	7	1	30
関東	東京	2	4	20	2	28	6	8	20	2	36	5	3	17	3	28
	神奈川	10	2	15	0	27	10	2	12	3	27	10	0	17	0	27
	埼玉	8	5	22	1	36	10	3	20	3	36	6	0	23	3	32
	群馬	5	5	5	0	15	10	2	5	1	18	7	4	8	0	19
	千葉	8	5	10	1	24	4	6	17	2	29	6	2	10	6	24
	茨城	8	7	13	1	29	6	5	11	1	23	8	4	6	1	19
	栃木	5	0	3	1	9	1	1	5	1	8	6	2	6	2	16
	山梨	1	1	0	0	2	0	0	0	0	0	5	0	1	0	6
	小計	47	29	88	6	170	47	27	90	13	177	53	15	88	15	171
中部	愛知	21	1	18	0	40	20	1	15	4	40	11	1	11	1	24
	静岡	8	2	9	1	20	8	0	7	3	18	11	0	6	3	20
	岐阜	3	1	4	0	8	8	0	9	1	18	6	1	5	0	12
	三重	4	1	9	0	14	6	1	10	1	18	5	1	2	0	8
	福井	1	0	0	0	1	2	1	1	0	4	1	0	3	0	4
	小計	37	5	40	1	83	44	3	42	9	98	34	3	27	4	68
近畿	大阪	23	1	22	6	52	18	1	22	0	41	10	7	15	3	35
	京都	2	1	5	0	8	6	0	6	0	12	3	1	1	1	6
	兵庫	7	0	9	0	16	18	3	5	3	29	9	0	9	1	19
	滋賀	2	0	3	1	6	1	0	6	0	7	3	0	2	0	5
	奈良	0	1	2	0	3	4	0	4	0	8	6	0	2	0	8
	和歌山	4	0	5	0	9	2	1	0	0	3	1	1	0	0	2
	小計	38	3	46	7	94	49	5	43	3	100	32	9	29	5	75
中国	広島	10	4	7	0	21	14	1	5	1	21	9	4	4	0	17
	鳥取	3	0	1	0	4	3	0	1	0	4	3	1	0	0	4
	島根	0	0	1	0	1	2	0	1	1	4	1	0	0	1	2
	岡山	2	1	7	0	10	6	1	4	1	12	5	2	9	0	16
	山口	8	0	2	0	10	3	1	1	0	5	3	1	2	0	6
	小計	23	5	18	0	46	28	3	12	3	46	21	8	15	1	45
四国	香川	3	1	1	1	6	2	1	5	1	9	4	1	7	0	12
	徳島	0	0	2	0	2	1	0	0	1	2	0	0	1	0	1
	愛媛	5	1	2	0	8	3	2	3	1	9	2	1	0	0	3
	高知	2	0	0	0	2	2	0	1	0	3	2	0	0	0	2
	小計	10	2	5	1	18	8	3	9	3	23	8	2	8	0	18
九州	福岡	18	4	16	1	39	13	2	9	2	26	16	4	12	3	35
	佐賀	4	1	4	0	9	0	1	1	0	2	2	0	3	0	5
	長崎	5	1	2	0	8	1	0	2	0	3	3	0	0	0	3
	熊本	4	1	2	0	7	6	1	3	1	11	4	0	4	0	8
	大分	0	0	0	0	0	2	1	1	0	4	3	0	0	0	3
	宮崎	1	0	0	0	1	2	0	1	0	3	2	0	1	1	4
	鹿児島	6	0	3	0	9	7	1	4	0	12	6	1	2	0	9
	小計	38	7	27	1	73	31	6	21	3	61	36	5	22	4	67
沖縄		0	2	0	0	2	0	0	0	0	0	0	0	0	0	0
不明		7	3	4	0	14	2	3	2	0	7	4	1	4	0	9
合計		260	69	277	20	626	270	65	252	37	624	255	49	224	31	559

運輸支局等	業態＼暦年	H19 貨物自動車 大型(旧:政令大型)	中型(旧:大型)	普通(旧:大型以外)	軽	計
北海道	札幌	8	0	4	0	12
	函館	1	0	0	2	3
	室蘭	1	1	1	0	3
	帯広	1	0	0	0	1
	釧路	1	0	2	0	3
	北見	0	0	0	0	0
	旭川	1	0	0	0	1
	小計	13	1	7	2	23
東北	宮城	5	2	7	0	14
	福島	7	0	4	0	11
	岩手	7	0	4	0	11
	青森	7	1	1	2	11
	山形	2	2	2	0	6
	秋田	5	3	4	0	12
	小計	33	8	22	2	65
北陸	新潟	3	1	2	0	6
	長野	7	0	5	1	13
	石川	5	0	0	0	5
	富山	2	0	1	1	4
	小計	17	1	8	2	28
関東	東京	9	4	17	1	31
	神奈川	10	1	11	1	23
	埼玉	13	2	20	3	38
	群馬	7	1	2	0	10
	千葉	8	9	11	0	28
	茨城	8	2	15	0	25
	栃木	5	2	4	0	11
	山梨	0	0	3	0	3
	小計	60	21	83	5	169
中部	愛知	19	0	12	0	31
	静岡	15	0	4	0	19
	岐阜	3	0	5	1	9
	三重	5	0	3	0	8
	福井	2	0	1	0	3
	小計	44	0	25	1	70
近畿	大阪	13	1	15	3	32
	京都	4	0	1	1	6
	兵庫	6	2	4	0	12
	滋賀	6	0	2	0	8
	奈良	1	0	5	0	6
	和歌山	0	0	2	0	2
	小計	30	3	29	4	66
中国	広島	7	0	3	0	10
	鳥取	2	0	0	0	2
	島根	0	1	1	0	2
	岡山	2	1	1	0	4
	山口	3	1	2	0	6
	小計	14	3	7	0	24
四国	香川	2	0	3	0	5
	徳島	2	0	0	0	2
	愛媛	4	1	6	0	11
	高知	1	1	1	0	3
	小計	9	2	10	0	21
九州	福岡	9	1	14	0	24
	佐賀	3	0	1	0	4
	長崎	2	0	3	0	5
	熊本	1	0	2	0	3
	大分	0	0	1	0	1
	宮崎	2	1	2	0	5
	鹿児島	5	2	4	1	12
	小計	22	4	27	1	54
沖縄		0	0	0	0	0
不明		3	0	4	0	7
合計		245	43	222	17	527

26－1．業態別の特殊事故の発生状況（バス、H13～H19）

（件：複数カウントあり）

暦年		H13				H14				H15				H16			
業態		バス				バス				バス				バス			
		乗合	貸切	その他	計	乗合	貸切	その他	計	乗合	貸切	その他	計	乗合	貸切	その他	計
覚醒剤等使用者		0	0	0	0	0	0	0	0	0	0	0	0	0	0	0	0
共同危険行為		0	0	0	0	0	0	0	0	0	0	0	0	0	0	0	0
暴走行為		0	0	0	0	0	0	0	0	1	0	0	1	1	0	0	1
あて逃げ・轢き逃げ		2	2	0	4	1	0	0	1	3	0	0	3	4	3	0	7
多重衝突		87	58	2	147	82	31	7	120	95	41	6	142	79	38	6	123
左折巻き込み		14	7	3	24	12	1	2	15	8	5	0	13	10	5	0	15
発作・急病	てんかん	0	0	0	0	0	0	0	0	0	0	0	0	0	0	0	0
	心臓マヒ	0	0	0	0	0	0	0	0	0	0	0	0	0	0	0	0
	脳いっ血	1	0	0	1	0	0	0	0	3	0	0	3	0	0	0	0
	その他	2	0	0	2	2	1	0	3	0	0	0	0	2	1	0	3
荷くずれ		0	0	0	0	0	0	0	0	0	0	0	0	0	0	0	0
自然発車		3	2	0	5	2	2	0	4	2	1	1	4	2	1	0	3
ドア開閉		104	3	1	108	116	3	0	119	108	1	4	113	106	1	3	110
車両火災		0	0	0	0	0	0	0	0	0	0	0	0	0	0	0	0
車両水没		0	0	0	0	0	0	0	0	0	0	0	0	0	0	0	0
転落		0	0	0	0	2	1	0	3	1	2	0	3	1	2	0	3
身障者		8	0	0	8	1	1	0	2	1	0	0	1	4	0	0	4
特殊事故(その他)		51	7	1	59	32	10	1	43	36	7	0	43	45	9	1	55
合計		272	79	7	358	250	50	10	310	258	57	11	326	254	60	10	324

暦年		H17				H18				H19			
業態		バス				バス				バス			
		乗合	貸切	その他	計	乗合	貸切	その他	計	乗合	貸切	その他	計
覚醒剤等使用者		0	0	0	0	0	0	0	0	0	0	0	0
共同危険行為		0	0	0	0	0	0	0	0	0	0	0	0
暴走行為		0	0	0	0	0	0	0	0	0	0	0	0
あて逃げ・轢き逃げ		2	0	0	2	3	2	0	5	3	1	0	4
多重衝突		75	50	8	133	105	36	8	149	98	41	12	151
左折巻き込み		7	6	1	14	14	5	0	19	7	3	2	12
発作・急病	てんかん	0	0	0	0	0	0	0	0	0	0	0	0
	心臓マヒ	1	0	0	1	0	0	0	0	0	0	0	0
	脳いっ血	0	0	0	0	0	0	0	0	0	0	0	0
	その他	0	0	0	0	2	0	0	2	1	0	0	1
荷くずれ		0	0	0	0	0	0	0	0	0	0	0	0
自然発車		0	1	0	1	2	1	2	5	1	4	0	5
ドア開閉		106	3	4	113	100	4	2	106	121	2	7	130
車両火災		0	0	0	0	0	0	0	0	0	0	0	0
車両水没		0	0	0	0	0	0	0	0				
転落		2	1	0	3	0	0	0	0				
身障者		3	0	0	3	5	0	0	5	2	0	0	2
特殊事故(その他)		38	4	3	45	44	4	3	51	61	3	2	66
合計		234	65	16	315	275	52	15	342	294	54	23	371

26－2．業態別の特殊事故の発生状況（ハイタク、H13～H19）

（件：複数カウントあり）

業態＼暦年		H13				H14				H15				H16			
		ハイタク		その他乗用	計	ハイタク		その他乗用	計	ハイタク		その他乗用	計	ハイタク		その他乗用	計
		法人	個人			法人	個人			法人	個人			法人	個人		
覚醒剤等使用者		0	1	0	1	0	0	0	0	0	0	0	0	1	0	0	1
共同危険行為		0	0	0	0	1	0	0	1	0	0	0	0	0	0	0	0
暴走行為		2	1	0	3	3	1	0	4	0	0	0	0	0	0	0	0
あて逃げ・轢き逃げ		41	10	11	62	43	12	5	60	46	4	4	54	40	3	2	45
多重衝突		797	82	50	929	770	67	92	929	821	59	77	957	755	64	71	890
左折巻き込み		94	4	6	104	91	9	6	106	110	2	12	124	110	6	6	122
発作・急病	てんかん	0	1	0	1	0	0	1	1	2	1	0	3	0	0	0	0
	心臓マヒ	1	0	0	1	0	0	0	0	0	0	0	0	0	0	0	0
	脳いっ血	4	2	0	6	3	0	0	3	2	0	0	2	6	1	0	7
	その他	2	1	0	3	6	0	0	6	3	0	1	4	8	1	0	9
荷くずれ		0	0	0	0	1	0	0	1	0	0	0	0	0	0	0	0
自然発車		3	1	0	4	4	0	0	4	8	0	0	8	8	0	0	8
ドア開閉		870	66	50	986	838	60	65	963	840	56	68	964	907	77	64	1,048
車両火災		0	0	0	0	0	0	0	0	0	0	0	0	1	0	0	1
車両水没		0	0	0	0	0	0	0	0	0	0	0	0	0	0	0	0
転落		6	0	0	6	4	1	0	5	4	0	0	4	3	1	0	4
身障者		1	1	1	3	1	0	0	1	4	0	0	4	0	0	1	1
特殊事故(その他)		145	12	13	170	125	7	10	142	129	6	11	146	112	8	14	134
合計		1,966	182	131	2,279	1,890	157	179	2,226	1,969	128	173	2,270	1,951	161	158	2,270

業態＼暦年		H17				H18				H19			
		ハイタク		その他乗用	計	ハイタク		その他乗用	計	ハイタク		その他乗用	計
		法人	個人			法人	個人			法人	個人		
覚醒剤等使用者		0	0	0	0	0	0	0	0	0	0	0	0
共同危険行為		1	0	0	1	0	0	0	0	0	0	0	0
暴走行為		0	0	0	0	0	0	0	0	0	1	0	1
あて逃げ・轢き逃げ		49	12	10	71	56	5	5	66	60	10	8	78
多重衝突		774	80	81	935	760	66	84	910	753	60	137	950
左折巻き込み		94	6	11	111	87	5	10	102	109	17	27	153
発作・急病	てんかん	0	0	0	0	2	0	0	2	2	0	0	2
	心臓マヒ	0	0	0	0	0	0	0	0	0	0	0	0
	脳いっ血	3	0	0	3	2	1	0	3	6	0	0	6
	その他	4	0	0	4	2	2	1	5	6	0	0	6
荷くずれ		0	0	0	0	0	0	0	0	0	0	0	0
自然発車		7	0	0	7	8	1	0	9	15	0	2	17
ドア開閉		823	69	73	965	747	56	62	865	805	82	91	978
車両火災		0	0	0	0	1	0	0	1	1	0	0	1
車両水没		0	0	0	0	0	0	0	0				
転落		5	0	0	5	5	1	0	6				
身障者		2	0	0	2	1	0	1	2	5	0	1	6
特殊事故(その他)		125	11	12	148	136	14	17	167	137	8	25	170
合計		1,887	178	187	2,252	1,807	151	180	2,138	1,899	178	291	2,368

26－3．業態別の特殊事故の発生状況（トラック、H13～H19）

（件：複数カウントあり）

業態＼暦年		H13					H14					H15				
		貨物自動車					貨物自動車					貨物自動車				
		大型	中型		普通	軽	計	大型	中型		普通	軽	計	大型	中型		普通	軽	計
		(旧：政令大型)	(旧：大型)	(旧：大型以外)				(旧：政令大型)	(旧：大型)	(旧：大型以外)				(旧：政令大型)	(旧：大型)	(旧：大型以外)			
覚醒剤等使用者		0	2	2	2	6	1	0	1	0	2	1	0	1	0	2
共同危険行為		0	0	1	0	1	0	0	1	1	2	0	0	0	1	1
暴走行為		3	0	2	1	6	4	1	2	0	7	2	0	0	1	3
あて逃げ・轢き逃げ		31	17	65	14	127	36	14	79	11	140	39	20	75	18	152
多重衝突		1,599	708	2,875	135	5,317	1,445	817	2,763	186	5,211	1,390	769	2,843	191	5,193
左折巻き込み		63	48	168	55	334	48	46	160	45	299	56	50	145	54	305
発作・急病	てんかん	0	0	0	0	0	0	1	0	0	1	0	0	1	0	1
	心臓マヒ	0	0	0	0	0	0	0	0	0	0	0	0	0	0	0
	脳いっ血	1	0	1	0	2	1	1	1	0	3	0	0	0	1	1
	その他	1	0	1	0	2	0	0	2	0	2	1	1	1	0	3
荷くずれ		33	9	26	0	68	25	15	26	1	67	22	11	24	1	58
自然発車		11	9	17	7	44	3	1	19	3	26	5	1	12	5	23
ドア開閉		5	4	189	92	290	7	5	136	88	236	6	7	169	117	299
車両火災		12	2	3	0	17	12	2	3	0	17	9	2	2	1	14
車両水没		1	0	0	0	1	1	0	0	1	2	0	0	0	0	0
転落		18	3	9	2	32	12	4	5	0	21	8	2	6	0	16
身障者		0	0	0	1	1	0	0	2	0	2	0	0	1	0	1
特殊事故(その他)		24	12	95	39	170	25	10	112	54	201	17	16	90	62	185
合計		1,802	814	3,454	348	6,418	1,620	917	3,312	390	6,239	1,556	879	3,370	452	6,257

業態＼暦年		H16					H17					H18				
		貨物自動車					貨物自動車					貨物自動車				
		大型	中型		普通	軽	計	大型	中型		普通	軽	計	大型	中型		普通	軽	計
		(旧：政令大型)	(旧：大型)	(旧：大型以外)				(旧：政令大型)	(旧：大型)	(旧：大型以外)				(旧：政令大型)	(旧：大型)	(旧：大型以外)			
覚醒剤等使用者		0	0	1	0	1	1	0	0	0	1	0	1	1	0	2
共同危険行為		0	0	0	0	0	0	0	1	0	1	0	0	0	0	0
暴走行為		0	0	3	1	4	0	0	0	0	0	1	0	2	0	3
あて逃げ・轢き逃げ		31	24	79	20	154	34	27	65	13	139	30	31	56	17	134
多重衝突		1,385	749	2,914	243	5,291	1,319	738	2,844	225	5,126	1,242	644	2,583	224	4,693
左折巻き込み		66	37	148	49	300	53	52	160	55	320	78	39	127	45	289
発作・急病	てんかん	0	0	5	1	6	0	0	1	0	1	1	0	0	0	1
	心臓マヒ	0	0	0	0	0	1	0	0	0	1	0	0	0	0	0
	脳いっ血	1	1	1	0	3	1	3	1	0	5	1	0	0	0	1
	その他	0	0	1	0	1	0	1	0	1	2	0	0	1	0	1
荷くずれ		18	14	19	1	52	29	13	19	1	62	20	11	18	0	49
自然発車		10	5	23	5	43	7	5	13	4	29	4	1	24	2	31
ドア開閉		5	12	180	120	317	1	8	183	104	296	9	5	186	87	287
車両火災		7	0	3	0	10	8	4	2	0	14	4	0	2	0	6
車両水没		0	0	2	0	2	0	0	1	0	1	0	0	0	0	0
転落		8	5	5	5	23	5	4	7	3	19	9	4	5	0	18
身障者		0	0	1	0	1	2	0	1	0	3	0	1	3	0	4
特殊事故(その他)		24	19	80	39	162	29	14	83	31	157	23	8	80	45	156
合計		1,555	866	3,465	484	6,370	1,490	869	3,381	437	6,177	1,422	745	3,088	420	5,675

業態＼暦年		H19				
		貨物自動車				
		大型	中型		普通	軽	計
		(旧：政令大型)	(旧：大型)	(旧：大型以外)			
覚醒剤等使用者		0	0	1	1	2
共同危険行為		0	0	0	0	0
暴走行為		0	1	0	2	3
あて逃げ・轢き逃げ		43	18	70	17	148
多重衝突		1,236	490	2,260	236	4,222
左折巻き込み		96	44	163	46	349
発作・急病	てんかん	0	0	5	0	5
	心臓マヒ	0	0	1	0	1
	脳いっ血	1	0	1	1	3
	その他	1	0	1	2	4
荷くずれ		19	10	11	1	41
自然発車		9	1	34	6	50
ドア開閉		1	5	161	99	266
車両火災		5	2	2	1	10
車両水没						
転落						
身障者		1	0	1	1	3
特殊事故(その他)		16	16	73	30	135
合計		1,428	587	2,784	443	5,242

27－1．業態別の事業用自動車の第1当事故による死傷状況（バス、H13～H19）

業態＼暦年		H13				H14				H15				H16			
		バス				バス				バス				バス			
		乗合	貸切	その他	計	乗合	貸切	その他	計	乗合	貸切	その他	計	乗合	貸切	その他	計
第1当の運転者	死亡	0	0	0	0	0	0	0	0	0	0	1	1	1	1	0	2
	重傷	3	1	1	5	2	2	0	4	4	3	0	7	1	1	1	3
	軽傷	28	3	5	36	28	7	1	36	41	5	7	53	29	5	4	38
	無傷	3,036	482	107	3,625	2,964	430	125	3,519	3,124	449	124	3,697	3,028	468	185	3,681
	小計	3,067	486	113	3,666	2,994	439	126	3,559	3,169	457	132	3,758	3,059	475	190	3,724
第2当事者(運転者・歩行者)	死亡	19	3	0	22	9	6	1	16	13	7	1	21	16	8	1	25
	重傷	125	28	2	155	104	23	8	135	125	22	8	155	106	24	8	138
	軽傷	1,486	320	65	1,871	1,420	285	83	1,788	1,486	325	87	1,898	1,399	271	131	1,801
	無傷	133	50	11	194	121	46	3	170	124	33	5	162	127	54	11	192
	小計	1,763	401	78	2,242	1,654	360	95	2,109	1,748	387	101	2,236	1,648	357	151	2,156
第1当の同乗者	死亡	0	0	0	0	1	1	0	2	0	0	0	0	0	0	0	0
	重傷	159	20	9	188	156	34	1	191	143	38	5	186	128	26	4	158
	軽傷	1,558	347	107	2,012	1,619	234	41	1,894	1,584	341	37	1,962	1,607	381	48	2,036
	小計	1,717	367	116	2,200	1,776	269	42	2,087	1,727	379	42	2,148	1,735	407	52	2,194
第2当以下の同乗者及び第3当以下の運転者	死亡	0	0	0	0	0	1	0	1	1	0	0	1	1	0	0	1
	重傷	9	6	0	15	2	3	1	6	7	2	0	9	3	3	2	8
	軽傷	243	268	27	538	250	173	19	442	257	141	10	408	230	142	32	404
	無傷	0	0	0	0	0	0	0	0	0	0	0	0	0	0	0	0
	小計	252	274	27	553	252	177	20	449	265	143	10	418	234	145	34	413
第3当以下の歩行者	死亡	0	0	0	0	0	0	0	0	0	0	0	0	0	1	0	1
	重傷	1	2	0	3	2	0	0	2	1	0	0	1	0	0	1	1
	軽傷	15	5	0	20	15	1	0	16	22	9	1	32	19	3	5	27
	小計	16	7	0	23	17	1	0	18	23	9	1	33	19	4	6	29
合計	死亡	19	3	0	22	10	8	1	19	14	7	2	23	18	10	1	29
	重傷	297	57	12	366	266	62	10	338	280	65	13	358	238	54	16	308
	軽傷	3,330	943	204	4,477	3,332	700	144	4,176	3,390	821	142	4,353	3,284	802	220	4,306
	無傷	3,169	532	118	3,819	3,085	476	128	3,689	3,248	482	129	3,859	3,155	522	196	3,873
	合計	6,815	1,535	334	8,684	6,693	1,246	283	8,222	6,932	1,375	286	8,593	6,695	1,388	433	8,516

業態＼暦年		H17				H18				H19			
		バス				バス				バス			
		乗合	貸切	その他	計	乗合	貸切	その他	計	乗合	貸切	その他	計
第1当の運転者	死亡	0	0	1	1	0	0	0	0	0	0	0	0
	重傷	1	1	2	4	1	0	2	3	3	2	0	5
	軽傷	32	10	5	47	26	5	8	39	30	4	5	39
	無傷	3,113	467	201	3,781	3,186	462	207	3,855	2,941	434	230	3,605
	小計	3,146	478	209	3,833	3,213	467	217	3,897	2,974	440	235	3,649
第2当事者(運転者・歩行者)	死亡	12	5	0	17	16	8	1	25	16	3	0	19
	重傷	109	26	10	145	111	22	7	140	104	22	9	135
	軽傷	1,431	308	141	1,880	1,394	303	146	1,843	1,370	291	152	1,813
	無傷	118	37	9	164	145	51	5	201	112	39	17	168
	小計	1,670	376	160	2,206	1,666	384	159	2,209	1,602	355	178	2,135
第1当の同乗者	死亡	3	0	0	3	0	0	0	0	0	1	0	1
	重傷	182	16	3	201	154	22	2	178	140	24	7	171
	軽傷	1,726	296	54	2,076	1,890	369	90	2,349	1,599	301	75	1,975
	小計	1,911	312	57	2,280	2,044	391	92	2,527	1,739	326	82	2,147
第2当以下の同乗者及び第3当以下の運転者	死亡	0	1	0	1	0	0	0	0	2	2	0	4
	重傷	4	9	1	14	5	5	0	10	7	3	0	10
	軽傷	209	150	24	383	225	171	37	433	164	198	35	397
	無傷	0	1	0	1	0	0	0	0	1	2	0	3
	小計	213	161	25	399	230	176	37	443	174	205	35	414
第3当以下の歩行者	死亡	1	1	0	2	0	1	0	1	0	1	0	1
	重傷	5	0	0	5	2	2	0	4	3	1	0	4
	軽傷	19	6	0	25	24	4	1	29	24	4	3	31
	小計	25	7	0	32	26	7	1	34	27	6	3	36
合計	死亡	16	7	1	24	16	9	1	26	18	7	0	25
	重傷	301	52	16	369	273	51	11	335	257	52	16	325
	軽傷	3,417	770	224	4,411	3,559	852	282	4,693	3,187	798	270	4,255
	無傷	3,231	505	210	3,946	3,331	513	212	4,056	3,054	475	247	3,776
	合計	6,965	1,334	451	8,750	7,179	1,425	506	9,110	6,516	1,332	533	8,381

※無傷は、運転者に限り計上される。

27－2．業態別の事業用自動車の第1当事故による死傷状況（ハイタク、H13～H19）

業態＼暦年		H13				H14				H15				H16			
		ハイタク		その他乗用	計	ハイタク		その他乗用	計	ハイタク		その他乗用	計	ハイタク		その他乗用	計
		法人	個人			法人	個人			法人	個人			法人	個人		
第1当の運転者	死亡	5	1	0	6	7	0	0	7	7	3	0	10	5	2	0	7
	重傷	31	0	4	35	37	0	1	38	32	3	8	43	25	6	2	33
	軽傷	487	52	52	591	440	44	61	545	437	40	63	540	436	44	56	536
	無傷	21,811	1,650	1,959	25,420	21,422	1,685	2,273	25,380	22,472	1,688	2,532	26,692	22,660	1,614	2,254	26,528
	小計	22,334	1,703	2,015	26,052	21,906	1,729	2,335	25,970	22,948	1,734	2,603	27,285	23,126	1,666	2,312	27,104
第2当事者(運転者・歩行者)	死亡	35	6	5	46	39	4	3	46	47	2	2	51	33	2	1	36
	重傷	895	56	67	1,018	834	61	64	959	909	74	78	1,061	884	68	44	996
	軽傷	18,793	1,485	1,758	22,036	18,538	1,514	2,023	22,075	19,321	1,495	2,242	23,058	19,580	1,440	2,029	23,049
	無傷	1,699	102	140	1,941	1,653	102	170	1,925	1,681	107	160	1,948	1,621	90	146	1,857
	小計	21,422	1,649	1,970	25,041	21,064	1,681	2,260	25,005	21,958	1,678	2,482	26,118	22,118	1,600	2,220	25,938
第1当の同乗者	死亡	2	0	0	2	1	1	0	2	5	0	1	6	2	1	0	3
	重傷	85	2	9	96	66	3	2	71	66	3	8	77	73	4	8	85
	軽傷	2,711	134	158	3,003	2,579	114	230	2,923	2,803	126	265	3,194	2,733	128	223	3,084
	小計	2,798	136	167	3,101	2,646	118	232	2,996	2,874	129	274	3,277	2,808	133	231	3,172
第2当以下の同乗者及び第3当以下の運転者	死亡	2	0	0	2	0	0	0	0	1	0	0	1	0	0	0	0
	重傷	44	1	2	47	36	2	3	41	51	2	6	59	40	4	2	46
	軽傷	3,002	240	269	3,511	3,182	219	335	3,736	3,197	244	282	3,723	3,159	236	306	3,701
	無傷	5	0	0	5	1	0	0	1	1	0	0	1	1	0	0	1
	小計	3,053	241	271	3,565	3,219	221	338	3,778	3,250	246	288	3,784	3,200	240	308	3,748
第3当以下の歩行者	死亡	2	0	0	2	1	0	0	1	2	0	0	2	0	0	0	0
	重傷	10	1	0	11	11	0	1	12	12	0	1	13	3	1	1	5
	軽傷	94	13	7	114	105	1	11	117	92	8	12	112	93	10	9	112
	小計	106	14	7	127	117	1	12	130	106	8	13	127	96	11	10	117
合計	死亡	46	7	5	58	48	5	3	56	62	5	3	70	40	5	1	46
	重傷	1,065	60	82	1,207	984	66	71	1,121	1,070	82	101	1,253	1,025	83	57	1,165
	軽傷	25,087	1,924	2,244	29,255	24,844	1,892	2,660	29,396	25,850	1,913	2,864	30,627	26,001	1,858	2,623	30,482
	無傷	23,515	1,752	2,099	27,366	23,076	1,787	2,443	27,306	24,154	1,795	2,692	28,641	24,282	1,704	2,400	28,386
	合計	49,713	3,743	4,430	57,886	48,952	3,750	5,177	57,879	51,136	3,795	5,660	60,591	51,348	3,650	5,081	60,079

業態＼暦年		H17				H18				H19			
		ハイタク		その他乗用	計	ハイタク		その他乗用	計	ハイタク		その他乗用	計
		法人	個人			法人	個人			法人	個人		
第1当の運転者	死亡	5	0	0	5	4	0	0	4	6	0	2	8
	重傷	28	8	4	40	28	4	2	34	26	4	7	37
	軽傷	465	38	75	578	412	45	65	522	376	53	123	552
	無傷	22,832	1,734	2,605	27,171	21,783	1,693	2,668	26,144	20,670	1,621	3,331	25,622
	小計	23,330	1,780	2,684	27,794	22,227	1,742	2,735	26,704	21,078	1,678	3,463	26,219
第2当事者(運転者・歩行者)	死亡	38	4	2	44	37	3	2	42	22	4	1	27
	重傷	871	71	52	994	808	61	46	915	754	66	90	910
	軽傷	19,630	1,520	2,358	23,508	18,749	1,502	2,444	22,695	17,861	1,440	3,011	22,312
	無傷	1,694	116	160	1,970	1,530	101	143	1,774	1,382	96	210	1,688
	小計	22,233	1,711	2,572	26,516	21,124	1,667	2,635	25,426	20,019	1,606	3,312	24,937
第1当の同乗者	死亡	2	0	0	2	3	0	0	3	2	0	0	2
	重傷	52	9	5	66	64	7	3	74	68	3	11	82
	軽傷	2,846	170	232	3,248	2,775	141	237	3,153	2,667	180	284	3,131
	小計	2,900	179	237	3,316	2,842	148	240	3,230	2,737	183	295	3,215
第2当以下の同乗者及び第3当以下の運転者	死亡	0	0	0	0	0	0	0	0	1	0	0	1
	重傷	35	4	4	43	29	0	2	31	39	3	6	48
	軽傷	3,200	247	283	3,730	2,942	214	351	3,507	2,962	232	517	3,711
	無傷	2	0	0	2	3	0	0	3	0	0	0	0
	小計	3,237	251	287	3,775	2,974	214	353	3,541	3,002	235	523	3,760
第3当以下の歩行者	死亡	2	0	0	2	0	0	0	0	0	0	0	0
	重傷	8	0	2	10	7	1	0	8	8	1	1	10
	軽傷	74	14	9	97	88	13	8	109	88	8	11	107
	小計	84	14	11	109	95	14	8	117	96	9	12	117
合計	死亡	47	4	2	53	44	3	2	49	31	4	3	38
	重傷	994	92	67	1,153	936	73	53	1,062	895	77	115	1,087
	軽傷	26,215	1,989	2,957	31,161	24,966	1,915	3,105	29,986	23,954	1,913	3,946	29,813
	無傷	24,528	1,850	2,765	29,143	23,316	1,794	2,811	27,921	22,052	1,717	3,541	27,310
	合計	51,784	3,935	5,791	61,510	49,262	3,785	5,971	59,018	46,932	3,711	7,605	58,248

※無傷は、運転者に限り計上される。

27－3．業態別の事業用自動車の第1当事故による死傷状況（トラック、H13～H19）

業態 ＼ 暦年		H13					H14				
		貨物自動車					貨物自動車				
		大型 (旧：政令大型)	中型 (旧：大型)	中型 (旧：大型以外)	普通	軽	計	大型 (旧：政令大型)	中型 (旧：大型)	中型 (旧：大型以外)	普通	軽	計
第1当の運転者	死亡	49	10	62	13	134	59	15	56	9	139
	重傷	123	46	227	46	442	117	53	196	44	410
	軽傷	340	122	706	215	1,383	308	127	659	221	1,315
	無傷	7,859	4,412	19,335	3,845	35,451	7,153	4,696	18,721	4,003	34,573
	小計	8,371	4,590	20,330	4,119	37,410	7,637	4,891	19,632	4,277	36,437
第2当事者(運転者・歩行者)	死亡	215	62	196	9	482	226	50	196	10	482
	重傷	628	347	1,120	203	2,298	589	378	1,103	220	2,290
	軽傷	6,803	3,833	17,577	3,624	31,837	6,152	4,148	16,993	3,747	31,040
	無傷	515	268	1,120	195	2,098	471	232	1,038	216	1,957
	小計	8,161	4,510	20,013	4,031	36,715	7,438	4,808	19,330	4,193	35,769
第1当の同乗者	死亡	3	0	0	1	4	1	0	2	0	3
	重傷	5	0	24	2	31	5	3	14	6	28
	軽傷	18	2	66	27	113	9	5	74	22	110
	小計	26	2	90	30	148	15	8	90	28	141
第2当以下の同乗者及び第3当以下の運転者	死亡	43	7	19	0	69	44	4	14	0	62
	重傷	129	57	151	10	347	144	64	144	9	361
	軽傷	3,545	1,796	6,811	546	12,698	3,371	1,961	6,307	686	12,325
	無傷	45	9	20	2	76	40	9	13	0	62
	小計	3,762	1,869	7,001	558	13,190	3,599	2,038	6,478	695	12,810
第3当以下の歩行者	死亡	12	4	8	1	25	10	3	6	1	20
	重傷	16	1	22	0	39	24	5	17	0	46
	軽傷	50	22	81	4	157	55	22	91	15	183
	小計	78	27	111	5	221	89	30	114	16	249
合計	死亡	322	83	285	24	714	340	72	274	20	706
	重傷	901	451	1,544	261	3,157	879	503	1,474	279	3,135
	軽傷	10,756	5,775	25,241	4,416	46,188	9,895	6,263	24,124	4,691	44,973
	無傷	8,419	4,689	20,475	4,042	37,625	7,664	4,937	19,772	4,219	36,592
	合計	20,398	10,998	47,545	8,743	87,684	18,778	11,775	45,644	9,209	85,406

業態 ＼ 暦年		H15					H16				
		貨物自動車					貨物自動車				
		大型 (旧：政令大型)	中型 (旧：大型)	中型 (旧：大型以外)	普通	軽	計	大型 (旧：政令大型)	中型 (旧：大型)	中型 (旧：大型以外)	普通	軽	計
第1当の運転者	死亡	59	7	54	10	130	49	9	62	11	131
	重傷	106	39	182	55	382	106	47	184	52	389
	軽傷	293	110	582	246	1,231	246	131	611	251	1,239
	無傷	7,255	4,734	19,069	4,477	35,535	7,267	4,561	19,128	4,491	35,447
	小計	7,713	4,890	19,887	4,788	37,278	7,668	4,748	19,985	4,805	37,206
第2当事者(運転者・歩行者)	死亡	201	56	209	19	485	191	53	201	9	454
	重傷	495	349	1,090	239	2,173	505	344	968	232	2,049
	軽傷	6,387	4,183	17,298	4,205	32,073	6,359	4,048	17,589	4,277	32,273
	無傷	442	225	986	216	1,869	437	213	944	178	1,772
	小計	7,525	4,813	19,583	4,679	36,600	7,492	4,658	19,702	4,696	36,548
第1当の同乗者	死亡	2	2	2	1	7	1	0	4	1	6
	重傷	2	8	17	4	31	5	2	13	2	22
	軽傷	11	6	68	31	116	4	2	62	24	92
	小計	15	16	87	36	154	10	4	79	27	120
第2当以下の同乗者及び第3当以下の運転者	死亡	32	2	11	0	45	30	5	10	0	45
	重傷	138	43	138	12	331	120	49	114	9	292
	軽傷	3,383	1,885	6,715	718	12,701	3,144	1,855	6,739	712	12,450
	無傷	56	3	16	0	75	34	3	11	0	48
	小計	3,609	1,933	6,880	730	13,152	3,328	1,912	6,874	721	12,835
第3当以下の歩行者	死亡	10	2	6	0	18	12	3	5	0	20
	重傷	18	4	21	0	43	15	5	17	2	39
	軽傷	35	24	95	12	166	53	22	100	15	190
	小計	63	30	122	12	227	80	30	122	17	249
合計	死亡	304	69	282	30	685	283	70	282	21	656
	重傷	759	443	1,448	310	2,960	751	447	1,296	297	2,791
	軽傷	10,109	6,208	24,758	5,212	46,287	9,806	6,058	25,101	5,279	46,244
	無傷	7,753	4,962	20,071	4,693	37,479	7,738	4,777	20,083	4,669	37,267
	合計	18,925	11,682	46,559	10,245	87,411	18,578	11,352	46,762	10,266	86,958

※無傷は、運転者に限り計上される。

業態＼暦年		H17					H18				
		貨物自動車					貨物自動車				
		大型 (旧：政令大型)	中型 (旧：大型)	中型 (旧：大型以外)	普通	軽	計	大型 (旧：政令大型)	中型 (旧：大型)	中型 (旧：大型以外)	普通	軽	計
第1当の運転者	死亡	53	13	57	21	144	42	1	39	13	95
	重傷	95	34	171	52	352	74	34	147	36	291
	軽傷	239	116	547	234	1,136	215	110	498	216	1,039
	無傷	7,053	4,674	18,936	4,487	35,150	6,850	4,176	18,125	4,364	33,515
	小計	7,440	4,837	19,711	4,794	36,782	7,181	4,321	18,809	4,629	34,940
第2当事者(運転者・歩行者)	死亡	198	52	181	14	445	189	43	171	16	419
	重傷	467	310	956	227	1,960	456	309	902	208	1,875
	軽傷	6,229	4,206	17,309	4,247	31,991	6,044	3,703	16,588	4,116	30,451
	無傷	395	212	991	211	1,809	345	203	873	196	1,617
	小計	7,289	4,780	19,437	4,699	36,205	7,034	4,258	18,534	4,536	34,362
第1当の同乗者	死亡	0	0	5	1	6	2	0	4	2	8
	重傷	5	3	11	1	20	1	1	10	4	16
	軽傷	11	5	55	22	93	7	3	60	13	83
	小計	16	8	71	24	119	10	4	74	19	107
第2当以下の同乗者及び第3当以下の運転者	死亡	27	1	22	0	50	28	4	11	0	43
	重傷	88	50	117	11	266	105	47	108	8	268
	軽傷	2,939	1,941	6,554	697	12,131	2,810	1,631	6,270	721	11,432
	無傷	31	6	14	2	53	30	6	12	2	50
	小計	3,085	1,998	6,707	710	12,500	2,973	1,688	6,401	731	11,793
第3当以下の歩行者	死亡	14	2	0	2	18	11	2	3	0	16
	重傷	16	8	17	2	43	11	2	21	0	34
	軽傷	53	11	87	11	162	38	17	96	19	170
	小計	83	21	104	15	223	60	21	120	19	220
合計	死亡	292	68	265	38	663	272	50	228	31	581
	重傷	671	405	1,272	293	2,641	647	393	1,188	256	2,484
	軽傷	9,471	6,279	24,552	5,211	45,513	9,114	5,464	23,512	5,085	43,175
	無傷	7,479	4,892	19,941	4,700	37,012	7,225	4,385	19,010	4,562	35,182
	合計	17,913	11,644	46,030	10,242	85,829	17,258	10,292	43,938	9,934	81,422

業態＼暦年		H19				
		貨物自動車				
		大型 (旧：政令大型)	中型 (旧：大型)	中型 (旧：大型以外)	普通	軽	計
第1当の運転者	死亡	40	5	49	5	99
	重傷	75	19	123	47	264
	軽傷	177	83	373	227	860
	無傷	6,621	3,469	16,315	4,377	30,782
	小計	6,913	3,576	16,860	4,656	32,005
第2当事者(運転者・歩行者)	死亡	181	37	155	12	385
	重傷	460	226	844	209	1,739
	軽傷	5,808	3,142	14,940	4,162	28,052
	無傷	321	131	703	187	1,342
	小計	6,770	3,536	16,642	4,570	31,518
第1当の同乗者	死亡	3	0	2	0	5
	重傷	3	0	18	0	21
	軽傷	3	1	54	17	75
	小計	9	1	74	17	101
第2当以下の同乗者及び第3当以下の運転者	死亡	22	2	13	0	37
	重傷	97	36	92	10	235
	軽傷	2,848	1,294	5,437	705	10,284
	無傷	17	3	10	0	30
	小計	2,984	1,335	5,552	715	10,586
第3当以下の歩行者	死亡	9	0	12	0	21
	重傷	14	4	13	2	33
	軽傷	33	13	83	18	147
	小計	56	17	108	20	201
合計	死亡	255	44	231	17	547
	重傷	649	285	1,090	268	2,292
	軽傷	8,869	4,533	20,887	5,129	39,418
	無傷	6,959	3,603	17,028	4,564	32,154
	合計	16,732	8,465	39,236	9,978	74,411

※無傷は、運転者に限り計上される。

28－1．業態別の運転者の飲酒運転による事故件数（バス、H13～H19）

（バス）

暦年	業態			酒酔い	酒気帯び -0.25以上	酒気帯び -0.25未満	基準以下	検知不能	飲酒なし	その他	合計
H13	バス	乗合	死亡	0	0	0	0	0	19	0	19
			重傷	0	0	0	0	0	289	0	289
			軽傷	0	1	0	0	7	2,747	4	2,759
			計	0	1	0	0	7	3,055	4	3,067
		貸切	死亡	0	0	0	0	0	3	0	3
			重傷	0	0	0	0	0	48	0	48
			軽傷	0	0	0	0	2	432	1	435
			計	0	0	0	0	2	483	1	486
		その他	死亡	0	0	0	0	0	0	0	0
			重傷	0	0	0	0	0	9	0	9
			軽傷	0	0	0	0	1	103	0	104
			計	0	0	0	0	1	112	0	113
		計	死亡	0	0	0	0	0	22	0	22
			重傷	0	0	0	0	0	346	0	346
			軽傷	0	1	0	0	10	3,282	5	3,298
			計	0	1	0	0	10	3,650	5	3,666
H14	バス	乗合	死亡	0	0	1	0	0	9	0	10
			重傷	0	0	0	0	0	263	0	263
			軽傷	0	1	1	0	2	2,714	3	2,721
			計	0	1	2	0	2	2,986	3	2,994
		貸切	死亡	0	0	0	0	0	8	0	8
			重傷	0	0	0	0	0	44	0	44
			軽傷	0	0	1	0	1	385	0	387
			計	0	0	1	0	1	437	0	439
		その他	死亡	0	0	0	0	0	1	0	1
			重傷	0	0	0	0	0	10	0	10
			軽傷	0	0	0	0	1	114	0	115
			計	0	0	0	0	1	125	0	126
		計	死亡	0	0	1	0	0	18	0	19
			重傷	0	0	0	0	0	317	0	317
			軽傷	0	1	2	0	4	3,213	3	3,223
			計	0	1	3	0	4	3,548	3	3,559
H15	バス	乗合	死亡	0	0	0	0	0	14	0	14
			重傷	0	0	1	0	0	274	1	276
			軽傷	1	0	0	0	4	2,873	1	2,879
			計	1	0	1	0	4	3,161	2	3,169
		貸切	死亡	0	0	0	0	0	7	0	7
			重傷	0	1	0	0	0	41	0	42
			軽傷	0	0	0	0	0	408	0	408
			計	0	1	0	0	0	456	0	457
		その他	死亡	0	0	0	0	0	2	0	2
			重傷	0	0	0	0	0	13	0	13
			軽傷	0	0	0	0	1	116	0	117
			計	0	0	0	0	1	131	0	132
		計	死亡	0	0	0	0	0	23	0	23
			重傷	0	1	1	0	0	328	1	331
			軽傷	1	0	0	0	5	3,397	1	3,404
			計	1	1	1	0	5	3,748	2	3,758
H16	バス	乗合	死亡	0	0	0	0	0	18	0	18
			重傷	0	0	0	0	0	231	0	231
			軽傷	0	0	0	0	2	2,806	2	2,810
			計	0	0	0	0	2	3,055	2	3,059
		貸切	死亡	0	0	0	0	0	10	0	10
			重傷	0	0	0	0	0	45	0	45
			軽傷	0	0	1	0	0	419	0	420
			計	0	0	1	0	0	474	0	475
		その他	死亡	0	0	0	0	0	1	0	1
			重傷	0	0	0	0	0	15	0	15
			軽傷	0	0	0	0	0	174	0	174
			計	0	0	0	0	0	190	0	190
		計	死亡	0	0	0	0	0	29	0	29
			重傷	0	0	0	0	0	291	0	291
			軽傷	0	0	1	0	2	3,399	2	3,404
			計	0	0	1	0	2	3,719	2	3,724

（バス）

暦年	業態			酒酔い	酒気帯び -0.25以上	酒気帯び -0.25未満	基準以下	検知不能	飲酒なし	その他	合計
H17	バス	乗合	死亡	0	0	0	0	0	14	0	14
			重傷	0	0	0	0	0	284	2	286
			軽傷	0	0	2	1	2	2,841	0	2,846
			計	0	0	2	1	2	3,139	2	3,146
		貸切	死亡	0	0	0	0	0	7	0	7
			重傷	0	0	0	0	0	47	0	47
			軽傷	0	0	1	0	0	423	0	424
			計	0	0	1	0	0	477	0	478
		その他	死亡	0	0	0	0	0	1	0	1
			重傷	0	0	0	0	0	16	0	16
			軽傷	0	0	0	0	2	190	0	192
			計	0	0	0	0	2	207	0	209
		計	死亡	0	0	0	0	0	22	0	22
			重傷	0	0	0	0	0	347	2	349
			軽傷	0	0	3	0	4	3,454	0	3,462
			計	0	0	3	0	4	3,823	2	3,833
H18	バス	乗合	死亡	0	0	0	0	0	16	0	16
			重傷	0	0	0	0	0	262	0	262
			軽傷	0	0	0	0	5	2,928	2	2,935
			計	0	0	0	0	5	3,206	2	3,213
		貸切	死亡	0	0	0	0	0	9	0	9
			重傷	0	0	0	0	0	44	0	44
			軽傷	0	0	0	0	0	414	0	414
			計	0	0	0	0	0	467	0	467
		その他	死亡	0	0	0	0	0	1	0	1
			重傷	0	0	0	0	0	11	0	11
			軽傷	0	0	0	0	0	205	0	205
			計	0	0	0	0	0	217	0	217
		計	死亡	0	0	0	0	0	26	0	26
			重傷	0	0	0	0	0	317	0	317
			軽傷	0	0	0	0	5	3,547	2	3,554
			計	0	0	0	0	5	3,890	2	3,897
H19	バス	乗合	死亡	0	0	0	0	0	17	0	17
			重傷	0	0	0	0	0	250	0	250
			軽傷	0	0	0	0	3	2,703	1	2,707
			計	0	0	0	0	3	2,970	1	2,974
		貸切	死亡	0	0	0	0	0	6	0	6
			重傷	0	0	0	0	0	43	0	43
			軽傷	0	0	0	0	0	391	0	391
			計	0	0	0	0	0	440	0	440
		その他	死亡	0	0	0	0	0	0	0	0
			重傷	0	0	0	0	0	16	0	16
			軽傷	0	0	0	0	0	219	0	219
			計	0	0	0	0	0	235	0	235
		計	死亡	0	0	0	0	0	23	0	23
			重傷	0	0	0	0	0	309	0	309
			軽傷	0	0	0	0	3	3,313	1	3,317
			計	0	0	0	0	3	3,645	1	3,649

28－2．業態別の運転者の飲酒運転による事故件数（ハイタク、H13～H19）

暦年	業態			酒酔い	酒気帯び -0.25以上	酒気帯び -0.25未満	基準以下	検知不能	飲酒なし	その他	合計
H13	ハイタク	法人	死亡	0	1	0	0	0	44	0	45
			重傷	0	0	0	1	0	1,033	0	1,034
			軽傷	0	5	0	19	155	21,062	14	21,255
			計	0	6	0	20	155	22,139	14	22,334
		個人	死亡	0	1	0	0	0	6	0	7
			重傷	0	0	0	0	0	59	0	59
			軽傷	0	0	0	1	15	1,621	0	1,637
			計	0	1	0	1	15	1,686	0	1,703
	その他乗用		死亡	0	0	0	0	1	4	0	5
			重傷	0	0	0	0	0	78	0	78
			軽傷	0	1	0	3	16	1,911	1	1,932
			計	0	1	0	3	17	1,993	1	2,015
	計		死亡	0	2	0	0	1	54	0	57
			重傷	0	0	0	1	0	1,170	0	1,171
			軽傷	0	6	0	23	186	24,594	15	24,824
			計	0	8	0	24	187	25,818	15	26,052
H14	ハイタク	法人	死亡	0	0	0	0	0	47	0	47
			重傷	0	0	0	1	1	962	1	965
			軽傷	4	11	3	9	87	20,770	10	20,894
			計	4	11	3	10	88	21,779	11	21,906
		個人	死亡	0	0	0	0	0	5	0	5
			重傷	0	0	0	0	0	65	0	65
			軽傷	1	2	0	0	11	1,644	1	1,659
			計	1	2	0	0	11	1,714	1	1,729
	その他乗用		死亡	0	0	0	0	0	3	0	3
			重傷	0	0	0	0	0	70	0	70
			軽傷	0	3	1	2	15	2,241	0	2,262
			計	0	3	1	2	15	2,314	0	2,335
	計		死亡	0	0	0	0	0	55	0	55
			重傷	0	0	0	1	1	1,097	1	1,100
			軽傷	5	16	4	11	113	24,655	11	24,815
			計	5	16	4	12	114	25,807	12	25,970
H15	ハイタク	法人	死亡	0	0	0	0	0	61	0	61
			重傷	0	2	0	0	0	1,041	0	1,043
			軽傷	3	8	5	6	86	21,730	6	21,844
			計	3	10	5	6	86	22,832	6	22,948
		個人	死亡	0	0	0	0	0	4	1	5
			重傷	0	0	0	1	0	81	0	82
			軽傷	0	1	2	1	10	1,633	0	1,647
			計	0	1	2	2	10	1,718	1	1,734
	その他乗用		死亡	0	0	0	0	0	3	0	3
			重傷	0	1	0	0	0	95	0	96
			軽傷	0	3	1	3	23	2,474	0	2,504
			計	0	4	1	3	23	2,572	0	2,603
	計		死亡	0	0	0	0	0	68	1	69
			重傷	0	3	0	1	0	1,217	0	1,221
			軽傷	3	12	8	10	119	25,837	6	25,995
			計	3	15	8	11	119	27,122	7	27,285
H16	ハイタク	法人	死亡	0	0	0	0	0	40	0	40
			重傷	0	0	0	0	1	997	1	999
			軽傷	4	8	1	8	70	21,984	12	22,087
			計	4	8	1	8	71	23,021	13	23,126
		個人	死亡	0	0	0	0	0	4	0	4
			重傷	0	0	0	0	0	76	0	76
			軽傷	0	2	2	0	6	1,576	0	1,586
			計	0	2	2	0	6	1,656	0	1,666
	その他乗用		死亡	0	0	0	0	0	1	0	1
			重傷	0	0	0	0	0	56	0	56
			軽傷	0	2	1	1	10	2,239	2	2,255
			計	0	2	1	1	10	2,296	2	2,312
	計		死亡	0	0	0	0	0	45	0	45
			重傷	0	0	0	0	1	1,129	1	1,131
			軽傷	4	12	4	9	86	25,799	14	25,928
			計	4	12	4	9	87	26,973	15	27,104

暦年	業態			酒酔い	酒気帯び -0.25以上	酒気帯び -0.25未満	基準以下	検知不能	飲酒なし	その他	合計
H17	ハイタク	法人	死亡	0	0	0	0	0	46	0	46
			重傷	0	0	0	0	0	969	1	970
			軽傷	1	6	4	6	46	22,240	11	22,314
			計	1	6	4	6	46	23,255	12	23,330
		個人	死亡	0	0	0	0	0	4	0	4
			重傷	0	0	0	0	0	90	1	91
			軽傷	1	3	3	1	5	1,670	2	1,685
			計	1	3	3	1	5	1,764	3	1,780
	その他乗用		死亡	0	0	0	0	0	2	0	2
			重傷	0	0	0	0	0	65	0	65
			軽傷	0	0	1	2	8	2,606	0	2,617
			計	0	0	1	2	8	2,673	0	2,684
	計		死亡	0	0	0	0	0	52	0	52
			重傷	0	0	0	0	0	1,124	2	1,126
			軽傷	2	9	8	9	59	26,516	13	26,616
			計	2	9	8	9	59	27,692	15	27,794
H18	ハイタク	法人	死亡	0	0	0	0	0	44	0	44
			重傷	0	0	0	2	2	910	1	915
			軽傷	5	6	1	2	25	21,220	9	21,268
			計	5	6	1	4	27	22,174	10	22,227
		個人	死亡	0	0	0	0	0	3	0	3
			重傷	0	0	0	0	0	70	0	70
			軽傷	0	1	0	1	2	1,664	1	1,669
			計	0	1	0	1	2	1,737	1	1,742
	その他乗用		死亡	0	0	0	0	0	2	0	2
			重傷	0	0	0	0	0	53	0	53
			軽傷	1	4	0	1	4	2,670	0	2,680
			計	1	4	0	1	4	2,725	0	2,735
	計		死亡	0	0	0	0	0	49	0	49
			重傷	0	0	0	2	2	1,033	1	1,038
			軽傷	6	11	1	4	31	25,554	10	25,617
			計	6	11	1	6	33	26,636	11	26,704
H19	ハイタク	法人	死亡	0	0	0	0	0	29	0	29
			重傷	0	0	1	0	1	878	0	880
			軽傷	0	7	3	5	11	20,138	5	20,169
			計	0	7	4	5	12	21,045	5	21,078
		個人	死亡	0	0	0	0	0	4	0	4
			重傷	0	0	0	0	1	72	0	73
			軽傷	0	2	0	0	1	1,597	1	1,601
			計	0	2	0	0	2	1,673	1	1,678
	その他乗用		死亡	0	0	0	0	0	3	0	3
			重傷	0	2	0	0	0	109	0	111
			軽傷	0	6	2	2	3	3,336	0	3,349
			計	0	8	2	2	3	3,448	0	3,463
	計		死亡	0	0	0	0	0	36	0	36
			重傷	0	2	1	0	2	1,059	0	1,064
			軽傷	0	15	5	7	15	25,071	6	25,119
			計	0	17	6	7	17	26,166	6	26,219

28－3．業態別の運転者の飲酒運転による事故件数（トラック、H13～H19）

暦年	業態				酒酔い	酒気帯び -0.25以上	酒気帯び -0.25未満	基準以下	検知不能	飲酒なし	その他	合計
H13	貨物自動車	大型	(旧::政令大型)	死亡	2	1	0	1	0	290	2	296
				重傷	1	2	0	1	0	790	4	798
				軽傷	1	16	0	19	5	7,229	7	7,277
				計	4	19	0	21	5	8,309	13	8,371
		中型	（旧：大型）	死亡	0	0	0	0	0	82	0	82
				重傷	1	0	0	2	1	413	2	419
				軽傷	0	10	0	11	13	4,052	3	4,089
				計	1	10	0	13	14	4,547	5	4,590
			(旧：大型以外)	死亡	2	3	0	0	2	268	3	278
				重傷	0	4	0	7	0	1,428	2	1,441
		普通		軽傷	4	36	0	36	79	18,433	23	18,611
				計	6	43	0	43	81	20,129	28	20,330
		軽		死亡	0	1	0	0	0	23	0	24
				重傷	0	3	0	1	2	245	2	253
				軽傷	2	18	0	20	23	3,769	10	3,842
				計	2	22	0	21	25	4,037	12	4,119
		計		死亡	4	5	0	1	2	663	5	680
				重傷	2	9	0	11	3	2,876	10	2,911
				軽傷	7	80	0	86	120	33,483	43	33,819
				計	13	94	0	98	125	37,022	58	37,410
H14	貨物自動車	大型	(旧::政令大型)	死亡	2	3	2	1	0	306	2	316
				重傷	0	6	0	3	1	762	2	774
				軽傷	2	17	4	8	2	6,513	1	6,547
				計	4	26	6	12	3	7,581	5	7,637
		中型	（旧：大型）	死亡	1	3	0	0	0	64	1	69
				重傷	0	3	1	0	0	461	0	465
				軽傷	1	12	2	5	12	4,323	2	4,357
				計	2	18	3	5	12	4,848	3	4,891
			(旧：大型以外)	死亡	0	3	0	2	1	258	2	266
				重傷	0	2	0	5	2	1,371	3	1,383
		普通		軽傷	5	28	11	23	46	17,853	17	17,983
				計	5	33	11	30	49	19,482	22	19,632
		軽		死亡	0	0	0	0	0	19	1	20
				重傷	0	1	0	0	0	274	1	276
				軽傷	5	18	3	9	14	3,929	3	3,981
				計	5	19	3	9	14	4,222	5	4,277
		計		死亡	3	9	2	3	1	647	6	671
				重傷	0	12	1	8	3	2,868	6	2,898
				軽傷	13	75	20	45	74	32,618	23	32,868
				計	16	96	23	56	78	36,133	35	36,437
H15	貨物自動車	大型	(旧::政令大型)	死亡	0	3	1	0	1	277	1	283
				重傷	0	2	5	1	1	630	3	642
				軽傷	2	15	2	6	2	6,756	5	6,788
				計	2	20	8	7	4	7,663	9	7,713
		中型	（旧：大型）	死亡	0	0	0	0	0	68	0	68
				重傷	0	1	0	0	1	419	0	421
				軽傷	0	13	4	2	9	4,373	0	4,401
				計	0	14	4	2	10	4,860	0	4,890
			(旧：大型以外)	死亡	1	0	2	0	0	267	3	273
				重傷	0	4	3	1	2	1,349	1	1,360
		普通		軽傷	3	22	5	21	43	18,152	8	18,254
				計	4	26	10	22	45	19,768	12	19,887
		軽		死亡	0	1	0	0	0	28	1	30
				重傷	0	3	1	3	0	294	2	303
				軽傷	2	13	7	6	11	4,414	2	4,455
				計	2	17	8	9	11	4,736	5	4,788
		計		死亡	1	4	3	0	1	640	5	654
				重傷	0	10	9	5	4	2,692	6	2,726
				軽傷	7	63	18	35	65	33,695	15	33,898
				計	8	77	30	40	70	37,027	26	37,278

暦年	業態				酒酔い	酒気帯び -0.25以上	酒気帯び -0.25未満	基準以下	検知不能	飲酒なし	その他	合計
H16	貨物自動車	大型	(旧::政令大型)	死亡	0	5	0	0	2	253	0	260
				重傷	0	0	1	5	0	660	0	666
				軽傷	0	14	11	7	4	6,703	3	6,742
				計	0	19	12	12	6	7,616	3	7,668
		中型	(旧:大型)	死亡	0	0	0	0	0	69	0	69
				重傷	0	4	1	1	1	401	1	409
				軽傷	0	8	3	5	9	4,243	2	4,270
				計	0	12	4	6	10	4,713	3	4,748
			(旧:大型以外)	死亡	0	2	0	3	0	271	1	277
				重傷	0	3	2	2	1	1,213	0	1,221
		普通		軽傷	3	17	17	10	32	18,394	14	18,487
				計	3	22	19	15	33	19,878	15	19,985
		軽		死亡	0	4	0	0	0	16	0	20
				重傷	0	2	1	2	0	286	2	293
				軽傷	1	15	3	1	13	4,457	2	4,492
				計	1	21	4	3	13	4,759	4	4,805
		計		死亡	0	11	0	3	2	609	1	626
				重傷	0	9	5	10	2	2,560	3	2,589
				軽傷	4	54	34	23	58	33,797	21	33,991
				計	4	74	39	36	62	36,966	25	37,206
H17	貨物自動車	大型	(旧::政令大型)	死亡	2	1	1	2	1	258	5	270
				重傷	0	4	2	0	0	596	0	602
				軽傷	1	15	9	10	3	6,529	1	6,568
				計	3	20	12	12	4	7,383	6	7,440
		中型	(旧:大型)	死亡	1	0	0	0	0	62	2	65
				重傷	0	0	1	0	0	377	0	378
				軽傷	0	9	5	5	7	4,366	2	4,394
				計	1	9	6	5	7	4,805	4	4,837
			(旧:大型以外)	死亡	0	1	1	1	0	244	5	252
				重傷	1	2	1	1	1	1,193	3	1,202
		普通		軽傷	2	25	11	11	21	18,177	10	18,257
				計	3	28	13	13	22	19,614	18	19,711
		軽		死亡	0	1	0	1	0	31	4	37
				重傷	0	3	0	0	1	281	0	285
				軽傷	0	18	3	6	6	4,436	3	4,472
				計	0	22	3	7	7	4,748	7	4,794
		計		死亡	3	3	2	4	1	595	16	624
				重傷	1	9	4	1	2	2,447	3	2,467
				軽傷	3	67	28	32	37	33,508	16	33,691
				計	7	79	34	37	40	36,550	35	36,782
H18	貨物自動車	大型	(旧::政令大型)	死亡	0	1	1	1	0	251	1	255
				重傷	0	3	1	3	0	571	2	580
				軽傷	0	9	7	4	0	6,324	2	6,346
				計	0	13	9	8	0	7,146	5	7,181
		中型	(旧:大型)	死亡	0	0	0	0	0	49	0	49
				重傷	0	1	0	1	0	370	0	372
				軽傷	0	3	4	5	1	3,886	1	3,900
				計	0	4	4	6	1	4,305	1	4,321
			(旧:大型以外)	死亡	0	1	3	1	0	218	1	224
				重傷	0	2	1	1	1	1,117	1	1,123
		普通		軽傷	2	32	7	19	18	17,377	7	17,462
				計	2	35	11	21	19	18,712	9	18,809
		軽		死亡	1	0	0	0	0	30	0	31
				重傷	0	1	1	1	0	248	0	251
				軽傷	1	14	5	6	2	4,318	1	4,347
				計	2	15	6	7	2	4,596	1	4,629
		計		死亡	1	2	4	2	0	548	2	559
				重傷	0	7	3	6	1	2,306	3	2,326
				軽傷	3	58	23	34	21	31,905	11	32,055
				計	4	67	30	42	22	34,759	16	34,940

暦年	業態				酒酔い	酒気帯び -0.25以上	酒気帯び -0.25未満	基準以下	検知不能	飲酒なし	その他	合計
H19	貨物自動車	大型	(旧::政令大型)	死亡	0	2	2	2	0	237	2	245
				重傷	0	0	2	0	0	567	1	570
				軽傷	1	13	5	5	2	6,071	1	6,098
				計	1	15	9	7	2	6,875	4	6,913
		中型	(旧:大型)	死亡	0	0	0	0	0	42	1	43
				重傷	0	0	0	0	0	270	0	270
				軽傷	0	4	1	1	2	3,255	0	3,263
				計	0	4	1	1	2	3,567	1	3,576
			(旧:大型以外)	死亡	0	3	1	1	0	215	2	222
				重傷	0	5	0	1	2	1,027	1	1,036
		普通		軽傷	1	18	7	9	7	15,554	6	15,602
				計	1	26	8	11	9	16,796	9	16,860
		軽		死亡	0	1	0	0	0	16	0	17
				重傷	1	2	0	0	0	259	0	262
				軽傷	0	8	3	2	4	4,360	0	4,377
				計	1	11	3	2	4	4,635	0	4,656
		計		死亡	0	6	3	3	0	510	5	527
				重傷	1	7	2	1	2	2,123	2	2,138
				軽傷	2	43	16	17	15	29,240	7	29,340
				計	3	56	21	21	17	31,873	14	32,005

29－1．業態別の整備不良事故件数と死者数の推移（H13～H19）

※整備不良とは、当該事故の発生に最も影響を与えた道路交通法上の法令違反が「整備不良」であったものをいう。

	バス															
	乗合				貸切				その他				合計			
	整備不良事故件数	死亡	重傷	軽傷	整備不良事故件数	死亡	重傷	軽傷	整備不良事故件数	死亡	重傷	軽傷	整備不良事故件数	死亡	重傷	軽傷
H13	1	0	0	1	2	0	1	3	0	0	0	0	3	0	1	4
H14	2	0	0	2	0	0	0	0	1	1	0	1	3	1	0	3
H15	1	0	0	1	1	0	0	8	0	0	0	0	2	0	0	9
H16	0	0	0	0	0	0	0	0	0	0	0	0	0	0	0	0
H17	0	0	0	0	0	0	0	0	0	0	0	0	0	0	0	0
H18	1	0	0	2	0	0	0	0	0	0	0	0	1	0	0	2
H19	2	0	0	2	0	0	0	0	0	0	0	0	2	0	0	2

	ハイタク								その他乗用				合計			
	法人				個人											
	整備不良事故件数	死亡	重傷	軽傷	整備不良事故件数	死亡	重傷	軽傷	整備不良事故件数	死亡	重傷	軽傷	整備不良事故件数	死亡	重傷	軽傷
H13	0	0	0	0	0	0	0	0	0	0	0	0	0	0	0	0
H14	1	0	0	1	0	0	0	0	0	0	0	0	1	0	0	1
H15	3	0	0	3	0	0	0	0	0	0	0	0	3	0	0	3
H16	0	0	0	0	0	0	0	0	0	0	0	0	0	0	0	0
H17	3	0	0	3	0	0	0	0	1	0	0	1	4	0	0	4
H18	1	0	0	1	0	0	0	0	0	0	0	0	1	0	0	1
H19	4	0	0	4	0	0	0	0	0	0	0	0	4	0	0	4

	貨物自動車																			
	大型				中型								普通				軽				合計			
	（旧：政令大型）				（旧：大型）				（旧：大型以外）															
	整備不良事故件数	死亡	重傷	軽傷	整備不良事故件数	死亡	重傷	軽傷	整備不良事故件数	死亡	重傷	軽傷	整備不良事故件数	死亡	重傷	軽傷	整備不良事故件数	死亡	重傷	軽傷	整備不良事故件数	死亡	重傷	軽傷
H13	12	0	1	16	6	0	0	12	4	0	0	5	0	0	0	0	22	0	1	33
H14	11	4	7	59	2	0	0	4	4	0	0	5	1	0	0	1	18	4	7	69
H15	11	1	1	13	6	0	1	7	2	0	0	2	0	0	0	0	19	1	2	22
H16	7	1	0	11	9	0	4	10	4	0	0	10	0	0	0	0	20	1	4	31
H17	10	0	2	15	4	0	0	15	5	0	2	7	1	0	0	1	20	0	4	38
H18	12	0	0	20	2	0	0	7	3	0	1	2	1	0	0	1	18	0	1	30
H19	6	0	1	10	2	0	0	4	0	0	0	0	1	0	0	1	9	0	1	15

29－2－1．業態別の車両的事故要因別事故件数（バス、H13～H19）

車両的要因 ＼ 暦年		H13				H14				H15				H16			
業態		バス				バス				バス				バス			
		乗合	貸切	その他	計	乗合	貸切	その他	計	乗合	貸切	その他	計	乗合	貸切	その他	計
整備不良	制動装置不良	0	1	0	1	0	0	0	0	1	1	0	2	1	1	0	2
	かじ取り装置不良	0	0	0	0	0	0	0	0	0	0	0	0	0	0	0	0
	タイヤ不良	0	3	0	3	3	1	1	5	1	0	0	1	0	2	0	2
	車輪不良	1	0	0	1	0	0	0	0	0	0	0	0	0	0	0	0
	灯火不良	0	0	0	0	0	0	0	0	0	0	0	0	0	0	0	0
	エンジン故障	0	0	0	0	0	0	1	1	0	0	0	0	0	0	0	0
	変速機不良・故障	0	0	0	0	0	0	0	0	0	0	0	0	0	0	0	0
	燃料・潤滑装置不良	0	0	0	0	0	0	0	0	0	0	0	0	0	0	0	0
	フロントガラス等不良	0	0	0	0	0	0	0	0	0	0	0	0	0	0	0	0
	ミラー調整不良、破損、欠落	0	0	0	0	0	0	0	0	0	0	0	0	0	0	0	0
	不良改造（オーバーフェンダ等）	0	0	0	0	0	0	0	0	0	0	0	0	0	0	0	0
	その他車両等の構造・装置等の整備不良	0	0	0	0	0	1	0	1	0	1	0	1	0	2	0	2
状態的不良	車内の状態 着色フィルムが視界に影響した	0	0	0	0	0	0	0	0	0	0	0	0	0	0	0	0
	車内の状態 ワイパーを作動させなかった、フロントガラスを拭かなかったなどのため相手の発見が遅れた	0	0	0	0	0	0	0	0	0	0	0	0	0	0	0	0
	車内の状態 車室内の飾り物が視界に影響した	0	0	0	0	0	0	0	0	1	0	0	1	0	0	0	0
	車内の状態 車室内の同乗者が視界、操作に影響した	2	0	0	2	2	0	0	2	1	0	0	1	2	0	0	2
	車内の状態 車室内の荷物が視界、操作に影響した	0	0	0	0	1	0	0	1	0	0	0	0	0	0	0	0
	積荷の状態	0	0	0	0	1	0	0	1	1	0	0	1	0	0	0	0
	灯火の状態 前照灯不点火	0	0	0	0	0	0	0	0	0	0	0	0	0	0	0	0
	灯火の状態 駐車灯不点火（尾灯、非常点滅を含む）	0	0	0	0	0	0	0	0	0	0	0	0	0	0	0	0
	灯火の状態 自車前照灯の上下向きが視界に影響	0	0	0	0	0	0	0	0	0	0	0	0	0	0	0	0
その他の車両的要因		3	0	0	3	0	1	1	2	1	1	0	2	1	0	0	1
車両的要因計		6	4	0	10	7	3	3	13	6	3	0	9	4	5	0	9
調査不能		1	0	0	1	0	0	0	0	1	0	0	1	0	1	0	1
車両的要因なし		3,060	482	113	3,655	2,987	436	123	3,546	3,162	454	132	3,748	3,055	469	190	3,714
計		3,067	486	113	3,666	2,994	439	126	3,559	3,169	457	132	3,758	3,059	475	190	3,724

車両的要因 ＼ 暦年		H17				H18				H19			
業態		バス				バス				バス			
		乗合	貸切	その他	計	乗合	貸切	その他	計	乗合	貸切	その他	計
整備不良	制動装置不良	0	0	0	0	0	0	0	0	2	0	0	2
	かじ取り装置不良	0	0	0	0	0	0	0	0	0	0	0	0
	タイヤ不良	1	2	0	3	1	0	0	1	0	1	0	1
	車輪不良	1	0	0	1	0	0	0	0	0	0	0	0
	灯火不良	0	0	0	0	0	0	0	0	0	0	0	0
	エンジン故障	0	0	0	0	0	0	0	0	0	0	0	0
	変速機不良・故障	0	0	0	0	0	0	0	0	0	0	0	0
	燃料・潤滑装置不良	0	0	0	0	0	0	0	0	0	0	0	0
	フロントガラス等不良	0	0	0	0	0	0	0	0	0	0	0	0
	ミラー調整不良、破損、欠落	0	0	0	0	0	0	0	0	0	0	0	0
	不良改造（オーバーフェンダ等）	0	0	0	0	0	0	0	0	0	0	0	0
	その他車両等の構造・装置等の整備不良	0	0	0	0	2	0	0	2	0	0	0	0
状態的不良	車内の状態 着色フィルムが視界に影響した	0	0	0	0	0	0	0	0	0	0	0	0
	車内の状態 ワイパーを作動させなかった、フロントガラスを拭かなかったなどのため相手の発見が遅れた	0	0	0	0	0	0	0	0	0	0	0	0
	車内の状態 車室内の飾り物が視界に影響した	0	0	0	0	0	0	0	0	0	0	0	0
	車内の状態 車室内の同乗者が視界、操作に影響した	1	0	0	1	1	0	0	1	0	0	0	0
	車内の状態 車室内の荷物が視界、操作に影響した	0	0	0	0	0	0	0	0	0	0	0	0
	積荷の状態	0	0	0	0	0	0	0	0	0	0	0	0
	灯火の状態 前照灯不点火	0	0	0	0	0	0	0	0	0	0	0	0
	灯火の状態 駐車灯不点火（尾灯、非常点滅を含む）	0	0	0	0	0	0	0	0	0	0	0	0
	灯火の状態 自車前照灯の上下向きが視界に影響	0	0	0	0	0	0	0	0	0	0	0	0
その他の車両的要因		0	2	0	2	1	1	0	2	1	2	0	3
車両的要因計		3	4	0	7	5	1	0	6	3	3	0	6
調査不能		0	0	0	0	0	1	0	1	2	0	0	2
車両的要因なし		3,143	474	209	3,826	3,208	465	217	3,890	2,969	437	235	3,641
計		3,146	478	209	3,833	3,213	467	217	3,897	2,974	440	235	3,649

29－2－2．業態別の車両的事故要因別事故件数（ハイタク、H13～H19）

車両的要因 ＼ 暦年 / 業態			H13				H14				H15				H16			
			ハイタク		その他乗用	計	ハイタク		その他乗用	計	ハイタク		その他乗用	計	ハイタク		その他乗用	計
			法人	個人			法人	個人			法人	個人			法人	個人		
整備不良	制動装置不良		4	0	0	4	7	0	1	8	6	0	1	7	0	0	0	0
整備不良	かじ取り装置不良		4	0	1	5	0	0	0	0	0	0	0	0	0	1	1	2
整備不良	タイヤ不良		4	0	1	5	4	0	0	4	6	0	0	6	3	0	0	3
整備不良	車輪不良		0	0	0	0	0	0	0	0	0	0	0	0	1	0	0	1
整備不良	灯火不良		0	0	0	0	0	0	0	0	0	0	0	0	0	0	0	0
整備不良	エンジン故障		0	0	0	0	0	0	0	0	0	0	0	0	0	0	0	0
整備不良	変速機不良・故障		1	0	0	1	0	0	0	0	0	0	0	0	0	0	0	0
整備不良	燃料・潤滑装置不良		0	0	0	0	0	0	0	0	0	0	0	0	0	0	0	0
整備不良	フロントガラス等不良		0	0	0	0	0	0	0	0	0	0	0	0	0	0	0	0
整備不良	ミラー調整不良、破損、欠落		0	0	0	0	0	0	0	0	0	0	0	0	0	0	0	0
整備不良	不良改造（オーバーフェンダ等）		0	0	0	0	0	0	0	0	0	0	0	0	0	0	0	0
整備不良	その他車両等の構造・装置等の整備不良		2	0	0	2	0	0	0	0	0	0	1	1	0	1	0	1
状態的不良	車内の状態	着色フィルムが視界に影響した	0	0	0	0	0	0	0	0	0	0	0	0	0	0	0	0
状態的不良	車内の状態	ワイパーを作動させなかった、フロントガラスを拭かなかったなどのため相手の発見が遅れた	0	0	0	0	0	0	0	0	0	0	0	0	0	0	0	0
状態的不良	車内の状態	車室内の飾り物が視界に影響した	0	0	0	0	0	0	0	0	0	0	0	0	0	0	0	0
状態的不良	車内の状態	車室内の同乗者が視界、操作に影響した	0	0	0	0	1	0	0	1	0	0	0	0	1	0	0	1
状態的不良	車内の状態	車室内の荷物が視界、操作に影響した	1	0	0	1	0	0	0	0	0	0	0	0	0	0	0	0
状態的不良	積荷の状態		0	0	0	0	0	0	0	0	0	0	0	0	0	0	0	0
状態的不良	灯火の状態	前照灯不点火	0	0	0	0	0	0	0	0	0	0	0	0	0	0	0	0
状態的不良	灯火の状態	駐車灯不点火（尾灯、非常点滅を含む）	0	0	0	0	0	0	0	0	0	0	0	0	0	0	0	0
状態的不良	灯火の状態	自車前照灯の上下向きが視界に影響	0	0	0	0	1	0	0	1	0	0	0	0	0	0	0	0
その他の車両的要因			4	1	1	6	4	0	2	6	2	1	0	3	4	0	1	5
車両的要因計			20	1	3	24	17	0	3	20	14	1	2	17	9	2	2	13
調査不能			4	0	0	4	0	0	0	0	0	0	0	0	1	0	2	3
車両的要因なし			22,310	1,702	2,012	26,024	21,889	1,729	2,332	25,950	22,934	1,733	2,601	27,268	23,116	1,664	2,308	27,088
計			22,334	1,703	2,015	26,052	21,906	1,729	2,335	25,970	22,948	1,734	2,603	27,285	23,126	1,666	2,312	27,104

車両的要因 ＼ 暦年 / 業態			H17				H18				H19			
			ハイタク		その他乗用	計	ハイタク		その他乗用	計	ハイタク		その他乗用	計
			法人	個人			法人	個人			法人	個人		
整備不良	制動装置不良		3	0	0	3	3	0	0	3	5	0	0	5
整備不良	かじ取り装置不良		1	0	0	1	1	0	1	2	2	0	0	2
整備不良	タイヤ不良		9	0	0	9	5	0	0	5	1	0	0	1
整備不良	車輪不良		1	0	1	2	0	0	0	0	0	0	0	0
整備不良	灯火不良		0	0	0	0	0	0	0	0	0	0	0	0
整備不良	エンジン故障		0	0	0	0	1	0	0	1	0	0	0	0
整備不良	変速機不良・故障		0	0	0	0	0	0	0	0	0	0	0	0
整備不良	燃料・潤滑装置不良		0	0	0	0	0	0	0	0	0	0	0	0
整備不良	フロントガラス等不良		0	0	0	0	0	0	0	0	0	0	0	0
整備不良	ミラー調整不良、破損、欠落		0	0	0	0	0	0	0	0	0	0	0	0
整備不良	不良改造（オーバーフェンダ等）		0	0	0	0	0	0	0	0	0	0	0	0
整備不良	その他車両等の構造・装置等の整備不良		0	0	0	0	0	0	0	0	0	0	0	0
状態的不良	車内の状態	着色フィルムが視界に影響した	0	0	0	0	0	0	0	0	0	0	0	0
状態的不良	車内の状態	ワイパーを作動させなかった、フロントガラスを拭かなかったなどのため相手の発見が遅れた	0	0	0	0	0	0	0	0	0	0	0	0
状態的不良	車内の状態	車室内の飾り物が視界に影響した	0	0	0	0	2	0	0	2	0	0	0	0
状態的不良	車内の状態	車室内の同乗者が視界、操作に影響した	0	0	0	0	1	0	0	1	0	0	0	0
状態的不良	車内の状態	車室内の荷物が視界、操作に影響した	0	0	0	0	0	0	0	0	0	0	0	0
状態的不良	積荷の状態		0	0	0	0	0	0	0	0	0	0	0	0
状態的不良	灯火の状態	前照灯不点火	0	0	0	0	1	0	0	1	0	0	0	0
状態的不良	灯火の状態	駐車灯不点火（尾灯、非常点滅を含む）	1	0	0	1	0	0	0	0	1	0	0	1
状態的不良	灯火の状態	自車前照灯の上下向きが視界に影響	0	0	0	0	0	0	0	0	0	0	0	0
その他の車両的要因			4	0	0	4	6	0	2	8	10	1	3	14
車両的要因計			19	0	1	20	20	0	3	23	19	1	3	23
調査不能			5	1	0	6	0	0	0	0	7	1	2	10
車両的要因なし			23,306	1,779	2,683	27,768	22,207	1,742	2,732	26,681	21,052	1,676	3,458	26,186
計			23,330	1,780	2,684	27,794	22,227	1,742	2,735	26,704	21,078	1,678	3,463	26,219

29－2－3．業態別の車両的事故要因別事故件数（トラック、H13～H19）

車両的要因 ＼ 暦年	業態	H13					H14					H15				
		貨物自動車					貨物自動車					貨物自動車				
		大型	中型		普通	軽	計	大型	中型		普通	軽	計	大型	中型		普通	軽	計
		(旧：政令大型)	(旧：大型)	(旧：大型以外)				(旧：政令大型)	(旧：大型)	(旧：大型以外)				(旧：政令大型)	(旧：大型)	(旧：大型以外)			
整備不良	制動装置不良	4	4	11	1	20	8	3	4	4	19	5	2	5	1	13
	かじ取り装置不良	2	0	0	0	2	0	0	2	0	2	0	2	3	0	5
	タイヤ不良	16	5	14	2	37	11	3	12	0	26	10	5	15	1	31
	車輪不良	2	0	2	0	4	4	1	1	1	7	5	1	0	0	6
	灯火不良	0	0	1	1	2	1	1	1	0	3	0	0	1	0	1
	エンジン故障	0	0	0	0	0	1	0	1	0	2	0	0	0	0	0
	変速機不良・故障	0	0	0	0	0	0	0	1	0	1	0	0	0	0	0
	燃料・潤滑装置不良	0	0	0	0	0	2	0	0	0	2	0	1	1	0	2
	フロントガラス等不良	0	0	0	0	0	0	0	0	0	0	1	0	1	0	2
	ミラー調整不良、破損、欠落	0	0	0	0	0	0	0	0	0	0	0	0	1	0	1
	不良改造（オーバーフェンダ等）	0	0	0	0	0	0	0	0	0	0	0	0	0	0	0
	その他車両等の構造･装置等の整備不良	2	3	0	0	5	5	1	4	0	10	0	2	2	1	5
状態的不良	車内の状態：着色フィルムが視界に影響した	0	0	0	0	0	0	0	0	0	0	0	0	0	0	0
	車内の状態：ワイパーを作動させなかった、フロントガラスを拭かなかったなどのため相手の発見が遅れた	0	0	0	0	0	0	0	0	0	0	0	0	0	1	1
	車内の状態：車室内の飾り物が視界に影響した	0	0	0	0	0	0	0	0	0	0	2	0	0	0	2
	車内の状態：車室内の同乗者が視界、操作に影響した	0	0	0	0	0	0	0	0	0	0	0	0	0	0	0
	車内の状態：車室内の荷物が視界、操作に影響した	0	0	0	1	1	0	0	1	0	1	0	0	0	0	0
	積荷の状態	42	13	22	1	78	26	18	31	2	77	20	14	22	1	57
	灯火の状態：前照灯不点火	0	0	0	0	0	0	0	0	0	0	0	0	0	0	0
	灯火の状態：駐車灯不点火（尾灯、非常点滅を含む）	0	1	1	0	2	0	0	0	0	0	0	0	0	0	0
	灯火の状態：自車前照灯の上下向きが視界に影響	0	0	0	0	0	0	0	0	0	0	0	0	0	0	0
その他の車両的要因		12	5	20	3	40	13	7	12	5	37	8	5	17	4	34
車両的要因計		80	31	71	9	191	71	34	70	12	187	51	32	68	9	160
調査不能		2	0	3	1	6	1	1	2	1	5	2	1	4	0	7
車両的要因なし		8,289	4,559	20,256	4,109	37,213	7,565	4,856	19,560	4,264	36,245	7,660	4,857	19,815	4,779	37,111
計		8,371	4,590	20,330	4,119	37,410	7,637	4,891	19,632	4,277	36,437	7,713	4,890	19,887	4,788	37,278

車両的要因 ＼ 業態 ＼ 暦年		H16					H17					H18				
		貨物自動車					貨物自動車					貨物自動車				
		大型	中型		普通	軽	計	大型	中型		普通	軽	計	大型	中型		普通	軽	計
		(旧:政令大型)	(旧:大型)	(旧:大型以外)				(旧:政令大型)	(旧:大型)	(旧:大型以外)				(旧:政令大型)	(旧:大型)	(旧:大型以外)			
整備不良	制動装置不良	6	4	5	0	15	6	3	3	0	12	7	2	12	1	22
	かじ取り装置不良	0	0	0	0	0	1	0	1	0	2	0	1	0	0	1
	タイヤ不良	6	4	12	2	24	7	5	14	3	29	9	6	11	0	26
	車輪不良	2	2	2	0	6	3	0	1	0	4	4	1	0	1	6
	灯火不良	1	0	0	1	2	0	1	0	0	1	0	0	1	0	1
	エンジン故障	0	0	0	0	0	0	0	0	0	0	0	0	0	0	0
	変速機不良・故障	0	0	0	0	0	1	0	0	0	1	0	0	0	0	0
	燃料・潤滑装置不良	0	0	0	0	0	0	0	0	0	0	0	0	0	0	0
	フロントガラス等不良	0	0	0	0	0	1	0	0	0	1	0	0	1	0	1
	ミラー調整不良、破損、欠落	0	0	0	0	0	0	0	0	0	0	0	0	1	0	1
	不良改造（オーバーフェンダ等）	0	0	0	0	0	0	0	0	0	0	0	0	0	0	0
	その他車両等の構造･装置等の整備不良	1	3	1	0	5	2	1	2	0	5	4	0	1	1	6
状態的不良	車内の状態 着色フィルムが視界に影響した	0	0	0	0	0	0	0	0	0	0	0	0	0	0	0
	車内の状態 ワイパーを作動させなかった、フロントガラスを拭かなかったなどのため相手の発見が遅れた	0	0	2	1	3	0	0	0	0	0	0	0	0	0	0
	車内の状態 車室内の飾り物が視界に影響した	0	0	0	0	0	0	0	0	0	0	0	1	1	0	2
	車内の状態 車室内の同乗者が視界、操作に影響した	0	0	0	0	0	0	0	0	0	0	0	0	0	0	0
	車内の状態 車室内の荷物が視界、操作に影響した	0	1	1	0	2	0	0	2	0	2	0	0	3	1	4
	積荷の状態	23	15	18	1	57	26	11	20	1	58	22	11	19	0	52
	灯火の状態 前照灯不点火	0	0	1	0	1	0	0	0	0	0	1	0	0	0	1
	灯火の状態 駐車灯不点火（尾灯、非常点滅を含む）	0	0	0	0	0	0	0	0	0	0	0	0	0	0	0
	灯火の状態 自車前照灯の上下向きが視界に影響	0	0	2	0	2	3	0	1	0	4	1	2	0	0	3
その他の車両的要因		11	4	14	0	29	12	7	14	2	35	11	2	7	1	21
車両的要因計		50	33	58	5	146	62	28	58	6	154	59	26	57	5	147
調査不能		6	2	3	2	13	4	2	4	1	11	3	1	4	2	10
車両的要因なし		7,612	4,713	19,924	4,798	37,047	7,374	4,807	19,649	4,787	36,617	7,119	4,294	18,748	4,622	34,783
計		7,668	4,748	19,985	4,805	37,206	7,440	4,837	19,711	4,794	36,782	7,181	4,321	18,809	4,629	34,940

車両的要因 ＼ 業態 ＼ 暦年			H19				
			貨物自動車				
			大型	中型		軽	計
			(旧:政令大型)	(旧:大型)	(旧:大型以外)普通		
整備不良	制動装置不良		0	2	3	0	5
	かじ取り装置不良		0	1	0	0	1
	タイヤ不良		8	0	4	2	14
	車輪不良		1	1	0	0	2
	灯火不良		0	1	0	0	1
	エンジン故障		0	0	0	0	0
	変速機不良・故障		0	0	0	0	0
	燃料・潤滑装置不良		0	0	0	0	0
	フロントガラス等不良		0	0	0	0	0
	ミラー調整不良、破損、欠落		0	0	0	0	0
	不良改造(オーバーフェンダ等)		0	0	0	0	0
	その他車両等の構造･装置等の整備不良		4	1	3	0	8
状態的不良	車内の状態	着色フィルムが視界に影響した	0	0	1	0	1
		ワイパーを作動させなかった、フロントガラスを拭かなかったなどのため相手の発見が遅れた	0	0	1	0	1
		車室内の飾り物が視界に影響した	2	0	0	0	2
		車室内の同乗者が視界、操作に影響した	0	0	0	0	0
		車室内の荷物が視界、操作に影響した	3	2	0	0	5
	積荷の状態		32	21	15	1	69
	灯火の状態	前照灯不点火	0	2	0	0	2
		駐車灯不点火(尾灯、非常点滅を含む)	0	0	0	0	0
		自車前照灯の上下向きが視界に影響	2	0	1	0	3
その他の車両的要因			6	6	15	1	28
車両的要因計			58	37	43	4	142
調査不能			10	1	9	1	21
車両的要因なし			6,845	3,538	16,808	4,651	31,842
計			6,913	3,576	16,860	4,656	32,005

Ｂ－１．バスの行動類型別車内事故件数の推移（H4～H19）

		H4			H5			H6			H7		
		バス			バス			バス			バス		
		乗合	貸切	合計	乗合	貸切	合計	乗合	貸切	合計	乗合	貸切	合計
発進		229	3	232	295	4	299	319	7	326	284	4	288
直進	加速	20	1	21	27	2	29	32	0	32	41	0	41
	等速	93	18	111	102	8	110	123	11	134	131	11	142
	減速	149	11	160	162	4	166	184	8	192	130	6	136
急停止		158	7	165	174	5	179	156	10	166	166	7	173
右左折		37	1	38	42	2	44	38	0	38	38	2	40
その他		49	1	50	68	0	68	72	4	76	69	0	69
合計		735	42	777	870	25	895	924	40	964	859	30	889

		H8			H9			H10			H11		
		バス			バス			バス			バス		
		乗合	貸切	合計	乗合	貸切	合計	乗合	貸切	合計	乗合	貸切	合計
発進		336	3	339	333	5	338	321	6	327	331	3	334
直進	加速	26	0	26	25	1	26	31	1	32	29	1	30
	等速	141	15	156	115	10	125	125	18	143	123	11	134
	減速	127	6	133	114	6	120	133	9	142	118	4	122
急停止		175	11	186	164	1	165	137	6	143	110	1	111
右左折		43	3	46	40	2	42	35	2	37	53	1	54
その他		61	2	63	72	4	76	81	2	83	84	2	86
合計		909	40	949	863	29	892	863	44	907	848	23	871

		H12			H13				H14				H15			
		バス			バス				バス				バス			
		乗合	貸切	合計	乗合	貸切	その他	合計	乗合	貸切	その他	合計	乗合	貸切	その他	合計
発進		376	2	378	342	8	5	355	355	5	1	361	419	4	5	428
直進	加速	52	0	52	47	0	1	48	41	0	1	42	49	0	0	49
	等速	137	24	161	145	23	4	172	145	13	9	167	148	11	6	165
	減速	136	8	144	134	11	2	147	161	10	5	176	160	10	6	176
急停止		146	7	153	160	7	5	172	154	12	1	167	159	3	2	164
右左折		30	3	33	45	5	0	50	49	6	2	57	45	2	0	47
その他		80	0	80	84	4	2	90	77	4	2	83	88	3	0	91
小計		957	44	1,001	957	58	19	1,034	982	50	21	1,053	1,068	33	19	1,120

		H16				H17				H18				H19			
		バス				バス				バス				バス			
		乗合	貸切	その他	合計	乗合	貸切	その他	合計	乗合	貸切	その他	合計	乗合	貸切	その他	合計
発進		427	11	9	447	435	4	11	450	413	3	8	424	348	5	14	367
直進	加速	28	3	1	32	53	1	1	55	64	1	1	66	46	0	1	47
	等速	132	19	2	153	167	21	6	194	187	17	6	210	156	25	7	188
	減速	162	8	2	172	159	8	3	170	187	9	6	202	152	11	10	173
急停止		196	16	4	216	188	15	3	206	223	8	4	235	155	7	7	169
右左折		46	4	0	50	61	3	4	68	43	3	1	47	47	3	1	51
その他		84	3	1	88	84	2	2	88	97	1	4	102	114	3	9	126
小計		1,075	64	19	1,158	1,147	54	30	1,231	1,214	42	30	1,286	1,018	54	49	1,121

※　車内事故とは、車両単独事故で第２当事者がなく、かつ、衝突部位がなしの場合における事故件数

Ｂ－２．バスの時間帯別･事故種類別車内事故件数（Ｈ４～Ｈ19）

（Ｈ４）

業態／時間帯	乗合			貸切			その他			計		
	重傷	軽傷	負傷計	重傷	軽傷	負傷計	重傷	軽傷	負傷計	重傷	軽傷	負傷計
6 ～ 7	1	45	46	0	0	0	0	0	0	1	45	46
8 ～ 9	15	112	127	2	4	6	0	0	0	17	116	133
10 ～ 11	22	114	136	0	4	4	0	0	0	22	118	140
12 ～ 13	13	93	106	1	5	6	0	0	0	14	98	112
14 ～ 15	14	76	90	2	10	12	0	0	0	16	86	102
16 ～ 17	11	104	115	2	7	9	0	0	0	13	111	124
18 ～ 19	6	80	86	2	2	4	0	0	0	8	82	90
20 ～ 21	1	23	25	0	0	0	0	0	0	1	23	25
22 ～ 23	0	2	2	0	1	1	0	0	0	0	3	3
24 ～ 1	0	0	0	0	0	0	0	0	0	0	0	0
2 ～ 3	0	0	0	0	0	0	0	0	0	0	0	0
4 ～ 5	0	1	2	0	0	0	0	0	0	0	1	2
合計	83	650	735	9	33	42	0	0	0	92	683	777

（Ｈ５）

業態／時間帯	乗合			貸切			その他			計		
	重傷	軽傷	負傷計	重傷	軽傷	負傷計	重傷	軽傷	負傷計	重傷	軽傷	負傷計
6 ～ 7	1	43	44	1	0	1	0	0	0	2	43	45
8 ～ 9	24	122	146	2	4	6	0	0	0	26	126	152
10 ～ 11	25	127	152	2	1	3	0	0	0	27	128	155
12 ～ 13	15	117	132	0	3	3	0	0	0	15	120	135
14 ～ 15	21	131	152	1	2	3	0	0	0	22	133	155
16 ～ 17	17	137	154	1	3	4	0	0	0	18	140	158
18 ～ 19	5	60	65	1	2	3	0	0	0	6	62	68
20 ～ 21	1	18	19	0	2	2	0	0	0	1	20	21
22 ～ 23	0	4	4	0	0	0	0	0	0	0	4	4
24 ～ 1	0	1	1	0	0	0	0	0	0	0	1	1
2 ～ 3	0	0	0	0	0	0	0	0	0	0	0	0
4 ～ 5	0	1	1	0	0	0	0	0	0	0	1	1
合計	109	761	870	8	17	25	0	0	0	117	778	895

（Ｈ６）

業態／時間帯	乗合			貸切			その他			計		
	重傷	軽傷	負傷計	重傷	軽傷	負傷計	重傷	軽傷	負傷計	重傷	軽傷	負傷計
6 ～ 7	2	41	43	0	3	3	0	0	0	2	44	46
8 ～ 9	15	154	169	2	10	12	0	0	0	17	164	181
10 ～ 11	25	168	193	1	3	4	0	0	0	26	171	197
12 ～ 13	25	116	141	2	5	7	0	0	0	27	121	148
14 ～ 15	10	128	138	0	5	5	0	0	0	10	133	143
16 ～ 17	9	130	139	0	5	5	0	0	0	9	135	144
18 ～ 19	0	74	74	2	1	3	0	0	0	2	75	77
20 ～ 21	0	18	18	0	1	1	0	0	0	0	19	19
22 ～ 23	0	8	8	0	0	0	0	0	0	0	8	8
24 ～ 1	0	0	0	0	0	0	0	0	0	0	0	0
2 ～ 3	0	0	0	0	0	0	0	0	0	0	0	0
4 ～ 5	0	1	1	0	0	0	0	0	0	0	1	1
合計	86	838	924	7	33	40	0	0	0	93	871	964

(H7)

業態 / 時間帯	乗合			貸切			その他			計		
	重傷	軽傷	負傷計	重傷	軽傷	負傷計	重傷	軽傷	負傷計	重傷	軽傷	負傷計
6 ～ 7	4	35	39	0	1	1	0	0	0	4	36	40
8 ～ 9	20	142	162	1	7	8	0	0	0	21	149	170
10 ～ 11	25	147	172	1	4	5	0	0	0	26	151	177
12 ～ 13	12	123	135	1	1	2	0	0	0	13	124	137
14 ～ 15	13	123	136	0	3	3	0	0	0	13	126	139
16 ～ 17	7	109	116	2	5	7	0	0	0	9	114	123
18 ～ 19	4	65	69	1	1	2	0	0	0	5	66	71
20 ～ 21	2	20	22	0	2	2	0	0	0	2	22	24
22 ～ 23	0	8	8	0	0	0	0	0	0	0	8	8
24 ～ 1	0	0	0	0	0	0	0	0	0	0	0	0
2 ～ 3	0	0	0	0	0	0	0	0	0	0	0	0
4 ～ 5	0	0	0	0	0	0	0	0	0	0	0	0
合計	87	772	859	6	24	30	0	0	0	93	796	889

(H8)

業態 / 時間帯	乗合			貸切			その他			計		
	重傷	軽傷	負傷計	重傷	軽傷	負傷計	重傷	軽傷	負傷計	重傷	軽傷	負傷計
6 ～ 7	6	40	46	2	1	3	0	0	0	8	41	49
8 ～ 9	16	150	166	1	5	6	0	0	0	17	155	172
10 ～ 11	23	172	195	0	3	3	0	0	0	23	175	198
12 ～ 13	15	93	108	0	4	4	0	0	0	15	97	112
14 ～ 15	18	133	151	0	7	7	0	0	0	18	140	158
16 ～ 17	15	114	129	0	10	10	0	0	0	15	124	139
18 ～ 19	5	77	82	0	3	3	0	0	0	5	80	85
20 ～ 21	2	22	24	1	0	1	0	0	0	3	22	25
22 ～ 23	0	5	5	1	0	1	0	0	0	1	5	6
24 ～ 1	0	0	0	0	0	0	0	0	0	0	0	0
2 ～ 3	0	1	1	0	1	1	0	0	0	0	2	2
4 ～ 5	0	2	2	0	1	1	0	0	0	0	3	3
合計	100	809	909	5	35	40	0	0	0	105	844	949

(H9)

業態 / 時間帯	乗合			貸切			その他			計		
	重傷	軽傷	負傷計	重傷	軽傷	負傷計	重傷	軽傷	負傷計	重傷	軽傷	負傷計
6 ～ 7	7	37	44	0	3	3	0	0	0	7	40	47
8 ～ 9	15	133	148	1	6	7	0	0	0	16	139	155
10 ～ 11	16	142	158	1	4	5	0	0	0	17	146	163
12 ～ 13	29	109	138	0	3	3	0	0	0	29	112	141
14 ～ 15	17	121	138	2	0	2	0	0	0	19	121	140
16 ～ 17	9	135	144	2	3	5	0	0	0	11	138	149
18 ～ 19	2	68	70	2	2	4	0	0	0	4	70	74
20 ～ 21	1	20	21	0	0	0	0	0	0	1	20	21
22 ～ 23	0	2	2	0	0	0	0	0	0	0	2	2
24 ～ 1	0	0	0	0	0	0	0	0	0	0	0	0
2 ～ 3	0	0	0	0	0	0	0	0	0	0	0	0
4 ～ 5	0	0	0	0	0	0	0	0	0	0	0	0
合計	96	767	863	8	21	29	0	0	0	104	788	892

(H10)

業態 / 時間帯	乗合			貸切			その他			計		
	重傷	軽傷	負傷計	重傷	軽傷	負傷計	重傷	軽傷	負傷計	重傷	軽傷	負傷計
6 ～ 7	3	32	35	0	1	1	0	0	0	3	33	36
8 ～ 9	23	133	156	1	7	8	0	0	0	24	140	164
10 ～ 11	28	140	168	2	8	10	0	0	0	30	148	178
12 ～ 13	15	117	132	1	5	6	0	0	0	16	122	138
14 ～ 15	12	118	130	1	5	6	0	0	0	13	123	136
16 ～ 17	12	119	131	1	4	5	0	0	0	13	123	136
18 ～ 19	9	70	79	0	2	2	0	0	0	9	72	81
20 ～ 21	1	24	25	0	6	6	0	0	0	1	30	31
22 ～ 23	0	7	7	0	0	0	0	0	0	0	7	7
24 ～ 1	0	0	0	0	0	0	0	0	0	0	0	0
2 ～ 3	0	0	0	0	0	0	0	0	0	0	0	0
4 ～ 5	0	0	0	0	0	0	0	0	0	0	0	0
合計	103	760	863	6	38	44	0	0	0	109	798	907

(H11)

業態 / 時間帯	乗合			貸切			その他			計		
	重傷	軽傷	負傷計	重傷	軽傷	負傷計	重傷	軽傷	負傷計	重傷	軽傷	負傷計
6 ～ 7	3	38	41	0	1	1	0	0	0	3	39	42
8 ～ 9	18	107	125	2	3	5	0	0	0	20	110	130
10 ～ 11	25	139	164	2	2	4	0	0	0	27	141	168
12 ～ 13	26	122	148	0	2	2	0	0	0	26	124	150
14 ～ 15	20	119	139	0	3	3	0	0	0	20	122	142
16 ～ 17	10	120	130	0	5	5	0	0	0	10	125	135
18 ～ 19	2	70	72	0	2	2	0	0	0	2	72	74
20 ～ 21	1	26	27	0	1	1	0	0	0	1	27	28
22 ～ 23	0	2	2	0	0	0	0	0	0	0	2	2
24 ～ 1	0	0	0	0	0	0	0	0	0	0	0	0
2 ～ 3	0	0	0	0	0	0	0	0	0	0	0	0
4 ～ 5	0	0	0	0	0	0	0	0	0	0	0	0
合計	105	743	848	4	19	23	0	0	0	109	762	871

(H12)

業態 / 時間帯	乗合			貸切			その他			計		
	重傷	軽傷	負傷計	重傷	軽傷	負傷計	重傷	軽傷	負傷計	重傷	軽傷	負傷計
6 ～ 7	2	30	32	1	0	1	0	0	0	3	30	33
8 ～ 9	25	113	138	0	12	12	0	0	0	25	125	150
10 ～ 11	29	178	207	2	3	5	0	0	0	31	181	212
12 ～ 13	23	113	136	2	1	3	0	0	0	25	114	139
14 ～ 15	23	140	163	2	9	11	0	0	0	25	149	174
16 ～ 17	19	142	161	2	4	6	0	0	0	21	146	167
18 ～ 19	10	71	81	0	2	2	0	0	0	10	73	83
20 ～ 21	0	29	29	0	2	2	0	0	0	0	31	31
22 ～ 23	1	9	10	0	1	1	0	0	0	1	10	11
24 ～ 1	0	0	0	0	1	1	0	0	0	0	1	1
2 ～ 3	0	0	0	0	0	0	0	0	0	0	0	0
4 ～ 5	0	0	0	0	0	0	0	0	0	0	0	0
合計	132	825	957	9	35	44	0	0	0	141	860	1,001

(H13)

業態 / 時間帯	乗合			貸切			その他			計		
	重傷	軽傷	負傷計	重傷	軽傷	負傷計	重傷	軽傷	負傷計	重傷	軽傷	負傷計
6 ～ 7	6	46	52	2	3	5	0	0	0	8	49	57
8 ～ 9	19	135	154	2	13	15	0	3	3	21	151	172
10 ～ 11	26	149	175	1	8	9	0	3	3	27	160	187
12 ～ 13	18	116	134	2	3	5	1	1	2	21	120	141
14 ～ 15	18	138	156	0	10	10	1	3	4	19	151	170
16 ～ 17	17	144	161	1	6	7	0	4	4	18	154	172
18 ～ 19	10	80	90	0	3	3	0	1	1	10	84	94
20 ～ 21	1	26	27	1	1	2	0	1	1	2	28	30
22 ～ 23	0	8	8	0	2	2	0	1	1	0	11	11
24 ～ 1	0	0	0	0	0	0	0	0	0	0	0	0
2 ～ 3	0	0	0	0	0	0	0	0	0	0	0	0
4 ～ 5	0	0	0	0	0	0	0	0	0	0	0	0
合計	115	842	957	9	49	58	2	17	19	126	908	1,034

(H14)

業態 / 時間帯	乗合			貸切			その他			計		
	重傷	軽傷	負傷計	重傷	軽傷	負傷計	重傷	軽傷	負傷計	重傷	軽傷	負傷計
6 ～ 7	2	38	40	0	0	0	0	2	2	2	40	42
8 ～ 9	17	126	143	2	4	6	0	5	5	19	135	154
10 ～ 11	24	171	195	2	8	10	0	3	3	26	182	208
12 ～ 13	28	124	152	1	2	3	0	3	3	29	129	158
14 ～ 15	22	155	177	5	4	9	1	4	5	28	163	191
16 ～ 17	18	135	153	2	10	12	0	0	0	20	145	165
18 ～ 19	4	88	92	1	3	4	0	1	1	5	92	97
20 ～ 21	1	20	21	1	1	2	0	2	2	2	23	25
22 ～ 23	1	7	8	0	2	2	0	0	0	1	9	10
24 ～ 1	1	0	1	0	1	1	0	0	0	1	1	2
2 ～ 3	0	0	0	0	0	0	0	0	0	0	0	0
4 ～ 5	0	0	0	0	1	1	0	0	0	0	1	1
合計	118	864	982	14	36	50	1	20	21	133	920	1,053

(H15)

業態 / 時間帯	乗合			貸切			その他			計		
	重傷	軽傷	負傷計	重傷	軽傷	負傷計	重傷	軽傷	負傷計	重傷	軽傷	負傷計
6 ～ 7	2	40	42	3	0	3	1	0	1	6	40	46
8 ～ 9	22	148	170	1	4	5	0	1	1	23	153	176
10 ～ 11	16	173	189	3	0	3	2	6	8	21	179	200
12 ～ 13	23	149	172	0	7	7	0	3	3	23	159	182
14 ～ 15	15	176	191	0	2	2	0	2	2	15	180	195
16 ～ 17	15	154	169	0	5	5	0	3	3	15	162	177
18 ～ 19	4	89	93	1	3	4	1	0	1	6	92	98
20 ～ 21	1	29	30	0	4	4	0	0	0	1	33	34
22 ～ 23	1	9	10	0	0	0	0	0	0	1	9	10
24 ～ 1	0	2	2	0	0	0	0	0	0	0	2	2
2 ～ 3	0	0	0	0	0	0	0	0	0	0	0	0
4 ～ 5	0	0	0	0	0	0	0	0	0	0	0	0
合計	99	969	1,068	8	25	33	4	15	19	111	1,009	1,120

(H16)

業態 / 時間帯	乗合			貸切			その他			計		
	重傷	軽傷	負傷計	重傷	軽傷	負傷計	重傷	軽傷	負傷計	重傷	軽傷	負傷計
6 ～ 7	6	40	46	0	0	0	0	2	2	6	42	48
8 ～ 9	26	160	186	4	8	12	0	0	0	30	168	198
10 ～ 11	19	195	214	0	11	11	0	8	8	19	214	233
12 ～ 13	15	156	171	1	8	9	1	0	1	17	164	181
14 ～ 15	12	156	168	2	10	12	0	0	0	14	166	180
16 ～ 17	14	142	156	1	9	10	1	3	4	16	154	170
18 ～ 19	3	82	85	2	6	8	0	4	4	5	92	97
20 ～ 21	4	32	36	1	0	1	0	0	0	5	32	37
22 ～ 23	1	11	12	0	0	0	0	0	0	1	11	12
24 ～ 1	0	0	0	1	0	1	0	0	0	1	0	1
2 ～ 3	0	0	0	0	0	0	0	0	0	0	0	0
4 ～ 5	0	1	1	0	0	0	0	0	0	0	1	1
合計	100	975	1,075	12	52	64	2	17	19	114	1,044	1,158

(H17)

業態 / 時間帯	乗合			貸切			その他			計		
	重傷	軽傷	負傷計	重傷	軽傷	負傷計	重傷	軽傷	負傷計	重傷	軽傷	負傷計
6 ～ 7	3	37	40	0	2	2	0	1	1	3	40	43
8 ～ 9	24	147	171	2	9	11	0	5	5	26	161	187
10 ～ 11	33	186	219	2	5	7	0	4	4	35	195	230
12 ～ 13	22	146	168	0	4	4	1	5	6	23	155	178
14 ～ 15	22	175	197	3	11	14	0	7	7	25	193	218
16 ～ 17	21	157	178	2	7	9	1	2	3	24	166	190
18 ～ 19	11	110	121	1	2	3	0	1	1	12	113	125
20 ～ 21	4	37	41	0	3	3	0	2	2	4	42	46
22 ～ 23	0	12	12	0	0	0	0	0	0	0	12	12
24 ～ 1	0	0	0	0	0	0	0	0	0	0	0	0
2 ～ 3	0	0	0	0	0	0	0	0	0	0	0	0
4 ～ 5	0	0	0	0	1	1	0	1	1	0	2	2
合計	140	1,007	1,147	10	44	54	2	28	30	152	1,079	1,231

(H18)

業態 / 時間帯	乗合			貸切			その他			計		
	重傷	軽傷	負傷計	重傷	軽傷	負傷計	重傷	軽傷	負傷計	重傷	軽傷	負傷計
6 ～ 7	2	46	48	0	3	3	0	0	0	2	49	51
8 ～ 9	21	169	190	2	8	10	0	5	5	23	182	205
10 ～ 11	21	201	222	0	5	5	0	8	8	21	214	235
12 ～ 13	29	172	201	0	3	3	0	7	7	29	182	211
14 ～ 15	19	176	195	0	6	6	0	4	4	19	186	205
16 ～ 17	12	177	189	0	8	8	0	3	3	12	188	200
18 ～ 19	10	108	118	2	2	4	1	0	1	13	110	123
20 ～ 21	3	35	38	0	2	2	0	1	1	3	38	41
22 ～ 23	2	10	12	0	1	1	0	1	1	2	12	14
24 ～ 1	0	0	0	0	0	0	0	0	0	0	0	0
2 ～ 3	0	0	0	0	0	0	0	0	0	0	0	0
4 ～ 5	1	0	1	0	0	0	0	0	0	1	0	1
合計	120	1,094	1,214	4	38	42	1	29	30	125	1,161	1,286

(H19)

業態 / 時間帯	乗合			貸切			その他			計		
	重傷	軽傷	負傷計	重傷	軽傷	負傷計	重傷	軽傷	負傷計	重傷	軽傷	負傷計
6 ～ 7	6	36	42	1	0	1	1	2	3	8	38	46
8 ～ 9	14	136	150	1	9	10	0	10	10	15	155	170
10 ～ 11	30	158	188	1	6	7	1	6	7	32	170	202
12 ～ 13	18	156	174	0	4	4	0	8	8	18	168	186
14 ～ 15	12	149	161	3	10	13	2	11	13	17	170	187
16 ～ 17	20	154	174	3	8	11	0	3	3	23	165	188
18 ～ 19	9	70	79	0	5	5	1	1	2	10	76	86
20 ～ 21	0	38	38	0	2	2	1	2	3	1	42	43
22 ～ 23	1	10	11	0	0	0	0	0	0	1	10	11
24 ～ 1	0	1	1	0	0	0	0	0	0	0	1	1
2 ～ 3	0	0	0	0	0	0	0	0	0	0	0	0
4 ～ 5	0	0	0	1	0	1	0	0	0	1	0	1
合計	110	908	1,018	10	44	54	6	43	49	126	995	1,121

Ｂ－３．バスの車内事故による年齢層別･男女別負傷者数（Ｈ４～Ｈ19）

(男性)　　(Ｈ４)

年齢層＼業態	乗合			貸切			その他			計		
	重傷者	軽傷者	負傷者計	重傷者	軽傷者	負傷者計	重傷者	軽傷者	負傷者計	重傷者	軽傷者	負傷者計
～ 6	0	4	4	0	0	0	0	0	0	0	4	4
7 ～ 12	0	3	3	0	1	1	0	0	0	0	4	4
13 ～ 15	0	1	1	0	0	0	0	0	0	0	1	1
16 ～ 19	0	3	3	0	1	1	0	0	0	0	4	4
20 ～ 24	0	2	2	0	0	0	0	0	0	0	2	2
25 ～ 29	0	5	5	0	0	0	0	0	0	0	5	5
30 ～ 34	0	1	1	0	0	0	0	0	0	0	1	1
35 ～ 39	0	2	2	0	0	0	0	0	0	0	2	2
40 ～ 44	0	1	1	0	1	1	0	0	0	0	2	2
45 ～ 49	0	6	6	0	1	1	0	0	0	0	7	7
50 ～ 54	2	9	11	0	1	1	0	0	0	2	10	12
55 ～ 59	0	8	8	1	0	1	0	0	0	1	8	9
60 ～ 64	1	11	12	0	1	1	0	0	0	1	12	13
65 ～ 69	2	12	14	1	2	3	0	0	0	3	14	17
70 ～ 74	3	8	11	0	1	1	0	0	0	3	9	12
75 ～ 79	1	11	12	0	2	2	0	0	0	1	13	14
80 ～ 84	2	7	9	0	1	1	0	0	0	2	8	10
85 ～ 89	2	7	9	0	0	0	0	0	0	2	7	9
90 ～ 94	1	0	1	0	0	0	0	0	0	1	0	1
95 ～	0	0	0	0	0	0	0	0	0	0	0	0
合　計	14	101	115	2	12	14	0	0	0	16	113	129

(女性)　　(Ｈ４)

年齢層＼業態	乗合			貸切			その他			計		
	重傷者	軽傷者	負傷者計	重傷者	軽傷者	負傷者計	重傷者	軽傷者	負傷者計	重傷者	軽傷者	負傷者計
～ 6	0	0	0	0	1	1	0	0	0	0	1	1
7 ～ 12	0	8	8	0	0	0	0	0	0	0	8	8
13 ～ 15	0	5	5	0	1	1	0	0	0	0	6	6
16 ～ 19	1	24	25	0	0	0	0	0	0	1	24	25
20 ～ 24	0	19	19	0	0	0	0	0	0	0	19	19
25 ～ 29	0	11	11	0	2	2	0	0	0	0	13	13
30 ～ 34	1	18	19	0	0	0	0	0	0	1	18	19
35 ～ 39	0	16	16	0	0	0	0	0	0	0	16	16
40 ～ 44	1	29	30	0	2	2	0	0	0	1	31	32
45 ～ 49	2	31	33	0	4	4	0	0	0	2	35	37
50 ～ 54	0	75	75	3	12	15	0	0	0	3	87	90
55 ～ 59	3	75	78	1	8	9	0	0	0	4	83	87
60 ～ 64	7	86	93	0	10	10	0	0	0	7	96	103
65 ～ 69	16	70	86	0	7	7	0	0	0	16	77	93
70 ～ 74	11	66	77	2	3	5	0	0	0	13	69	82
75 ～ 79	11	68	79	2	3	5	0	0	0	13	71	84
80 ～ 84	10	32	42	0	1	1	0	0	0	10	33	43
85 ～ 89	6	7	13	0	0	0	0	0	0	6	7	13
90 ～ 94	0	0	0	0	0	0	0	0	0	0	0	0
95 ～	0	0	0	0	0	0	0	0	0	0	0	0
合　計	69	640	709	8	54	62	0	0	0	77	694	771

(男性)　　(H5)

業態 / 年齢層	乗合			貸切			その他			計		
	重傷者	軽傷者	負傷者計	重傷者	軽傷者	負傷者計	重傷者	軽傷者	負傷者計	重傷者	軽傷者	負傷者計
～ 6	0	8	8	0	0	0	0	0	0	0	8	8
7 ～ 12	0	3	3	0	0	0	0	0	0	0	3	3
13 ～ 15	0	3	3	0	1	1	0	0	0	0	4	4
16 ～ 19	0	1	1	0	1	1	0	0	0	0	2	2
20 ～ 24	0	0	0	0	0	0	0	0	0	0	0	0
25 ～ 29	0	7	7	0	0	0	0	0	0	0	7	7
30 ～ 34	0	4	4	0	0	0	0	0	0	0	4	4
35 ～ 39	0	4	4	0	0	0	0	0	0	0	4	4
40 ～ 44	0	5	5	1	1	2	0	0	0	1	6	7
45 ～ 49	0	4	4	0	1	1	0	0	0	0	5	5
50 ～ 54	1	9	10	0	1	1	0	0	0	1	10	11
55 ～ 59	1	14	15	0	1	1	0	0	0	1	15	16
60 ～ 64	0	14	14	0	1	1	0	0	0	0	15	15
65 ～ 69	2	16	18	1	1	2	0	0	0	3	17	20
70 ～ 74	1	11	12	0	0	0	0	0	0	1	11	12
75 ～ 79	4	12	16	0	1	1	0	0	0	4	13	17
80 ～ 84	3	11	14	0	1	1	0	0	0	3	12	15
85 ～ 89	1	1	2	0	0	0	0	0	0	1	1	2
90 ～ 94	0	0	0	0	0	0	0	0	0	0	0	0
95 ～	0	0	0	0	0	0	0	0	0	0	0	0
合　計	13	127	140	2	10	12	0	0	0	15	137	152

(女性)　　(H5)

業態 / 年齢層	乗合			貸切			その他			計		
	重傷者	軽傷者	負傷者計	重傷者	軽傷者	負傷者計	重傷者	軽傷者	負傷者計	重傷者	軽傷者	負傷者計
～ 6	0	8	8	0	1	1	0	0	0	0	9	9
7 ～ 12	1	3	4	0	0	0	0	0	0	1	3	4
13 ～ 15	0	7	7	1	8	9	0	0	0	1	15	16
16 ～ 19	0	15	15	0	5	5	0	0	0	0	20	20
20 ～ 24	1	14	15	0	0	0	0	0	0	1	14	15
25 ～ 29	1	21	22	1	1	2	0	0	0	2	22	24
30 ～ 34	1	24	25	0	0	0	0	0	0	1	24	25
35 ～ 39	2	17	19	0	1	1	0	0	0	2	18	20
40 ～ 44	1	21	22	0	1	1	0	0	0	1	22	23
45 ～ 49	2	24	26	1	0	1	0	0	0	3	24	27
50 ～ 54	4	48	52	0	1	1	0	0	0	4	49	53
55 ～ 59	6	84	90	0	1	1	0	0	0	6	85	91
60 ～ 64	13	94	107	0	2	2	0	0	0	13	96	109
65 ～ 69	12	95	107	1	1	2	0	0	0	13	96	109
70 ～ 74	16	104	120	2	2	4	0	0	0	18	106	124
75 ～ 79	15	79	94	0	1	1	0	0	0	15	80	95
80 ～ 84	17	43	60	0	0	0	0	0	0	17	43	60
85 ～ 89	3	13	16	0	0	0	0	0	0	3	13	16
90 ～ 94	0	1	1	0	0	0	0	0	0	0	1	1
95 ～	0	0	0	0	0	0	0	0	0	0	0	0
合　計	95	715	810	6	25	31	0	0	0	101	740	841

(男性)　　(H6)

業態 / 年齢層	乗合			貸切			その他			計		
	重傷者	軽傷者	負傷者計	重傷者	軽傷者	負傷者計	重傷者	軽傷者	負傷者計	重傷者	軽傷者	負傷者計
～ 6	0	9	9	0	0	0	0	0	0	0	9	9
7 ～ 12	0	5	5	0	1	1	0	0	0	0	6	6
13 ～ 15	0	1	1	0	0	0	0	0	0	0	1	1
16 ～ 19	0	3	3	0	0	0	0	0	0	0	3	3
20 ～ 24	1	2	3	0	0	0	0	0	0	1	2	3
25 ～ 29	0	4	4	0	0	0	0	0	0	0	4	4
30 ～ 34	0	4	4	0	0	0	0	0	0	0	4	4
35 ～ 39	0	8	8	1	0	1	0	0	0	1	8	9
40 ～ 44	0	7	7	0	0	0	0	0	0	0	7	7
45 ～ 49	0	11	11	0	0	0	0	0	0	0	11	11
50 ～ 54	1	15	16	0	1	1	0	0	0	1	16	17
55 ～ 59	0	10	10	0	0	0	0	0	0	0	10	10
60 ～ 64	0	20	20	0	2	2	0	0	0	0	22	22
65 ～ 69	0	18	18	1	3	4	0	0	0	1	21	22
70 ～ 74	1	16	17	0	2	2	0	0	0	1	18	19
75 ～ 79	0	17	17	0	0	0	0	0	0	0	17	17
80 ～ 84	3	16	19	0	0	0	0	0	0	3	16	19
85 ～ 89	2	7	9	0	0	0	0	0	0	2	7	9
90 ～ 94	0	3	3	0	0	0	0	0	0	0	3	3
95 ～	0	0	0	0	0	0	0	0	0	0	0	0
合　計	8	176	184	2	9	11	0	0	0	10	185	195

(女性)　　(H6)

業態 / 年齢層	乗合			貸切			その他			計		
	重傷者	軽傷者	負傷者計	重傷者	軽傷者	負傷者計	重傷者	軽傷者	負傷者計	重傷者	軽傷者	負傷者計
～ 6	0	9	9	0	0	0	0	0	0	0	9	9
7 ～ 12	0	5	5	0	0	0	0	0	0	0	5	5
13 ～ 15	0	5	5	0	0	0	0	0	0	0	5	5
16 ～ 19	1	13	14	0	0	0	0	0	0	1	13	14
20 ～ 24	0	15	15	0	1	1	0	0	0	0	16	16
25 ～ 29	0	21	21	1	1	2	0	0	0	1	22	23
30 ～ 34	0	18	18	0	0	0	0	0	0	0	18	18
35 ～ 39	1	17	18	0	1	1	0	0	0	1	18	19
40 ～ 44	1	19	20	0	1	1	0	0	0	1	20	21
45 ～ 49	3	28	31	0	2	2	0	0	0	3	30	33
50 ～ 54	1	66	67	0	4	4	0	0	0	1	70	71
55 ～ 59	5	81	86	1	3	4	0	0	0	6	84	90
60 ～ 64	7	95	102	1	4	5	0	0	0	8	99	107
65 ～ 69	9	95	104	1	18	19	0	0	0	10	113	123
70 ～ 74	13	108	121	0	4	4	0	0	0	13	112	125
75 ～ 79	17	83	100	1	3	4	0	0	0	18	86	104
80 ～ 84	15	56	71	0	0	0	0	0	0	15	56	71
85 ～ 89	4	22	26	0	0	0	0	0	0	4	22	26
90 ～ 94	1	2	3	0	0	0	0	0	0	1	2	3
95 ～	0	0	0	0	0	0	0	0	0	0	0	0
合　計	78	758	836	5	42	47	0	0	0	83	800	883

(男性)　　(H7)

業態 / 年齢層	乗合			貸切			その他			計		
	重傷者	軽傷者	負傷者計	重傷者	軽傷者	負傷者計	重傷者	軽傷者	負傷者計	重傷者	軽傷者	負傷者計
～ 6	0	9	9	0	2	2	0	0	0	0	11	11
7 ～ 12	0	7	7	0	3	3	0	0	0	0	10	10
13 ～ 15	0	2	2	0	0	0	0	0	0	0	2	2
16 ～ 19	0	3	3	0	1	1	0	0	0	0	4	4
20 ～ 24	0	4	4	0	1	1	0	0	0	0	5	5
25 ～ 29	0	2	2	0	0	0	0	0	0	0	2	2
30 ～ 34	0	1	1	0	0	0	0	0	0	0	1	1
35 ～ 39	0	5	5	0	0	0	0	0	0	0	5	5
40 ～ 44	0	7	7	0	0	0	0	0	0	0	7	7
45 ～ 49	0	6	6	1	0	1	0	0	0	1	6	7
50 ～ 54	1	6	7	0	1	1	0	0	0	1	7	8
55 ～ 59	2	13	15	0	0	0	0	0	0	2	13	15
60 ～ 64	0	14	14	0	0	0	0	0	0	0	14	14
65 ～ 69	0	13	13	0	0	0	0	0	0	0	13	13
70 ～ 74	0	11	11	0	1	1	0	0	0	0	12	12
75 ～ 79	1	14	15	0	0	0	0	0	0	1	14	15
80 ～ 84	3	16	19	0	0	0	0	0	0	3	16	19
85 ～ 89	2	8	10	0	0	0	0	0	0	2	8	10
90 ～ 94	0	2	2	0	0	0	0	0	0	0	2	2
95 ～	0	0	0	0	0	0	0	0	0	0	0	0
合　計	9	143	152	1	9	10	0	0	0	10	152	162

(女性)　　(H7)

業態 / 年齢層	乗合			貸切			その他			計		
	重傷者	軽傷者	負傷者計	重傷者	軽傷者	負傷者計	重傷者	軽傷者	負傷者計	重傷者	軽傷者	負傷者計
～ 6	0	8	8	0	0	0	0	0	0	0	8	8
7 ～ 12	0	6	6	0	3	3	0	0	0	0	9	9
13 ～ 15	0	7	7	0	0	0	0	0	0	0	7	7
16 ～ 19	0	11	11	0	2	2	0	0	0	0	13	13
20 ～ 24	1	19	20	0	2	2	0	0	0	1	21	22
25 ～ 29	1	30	31	0	2	2	0	0	0	1	32	33
30 ～ 34	2	16	18	0	0	0	0	0	0	2	16	18
35 ～ 39	1	25	26	0	1	1	0	0	0	1	26	27
40 ～ 44	0	14	14	1	1	2	0	0	0	1	15	16
45 ～ 49	1	36	37	1	0	1	0	0	0	2	36	38
50 ～ 54	2	63	65	1	5	6	0	0	0	3	68	71
55 ～ 59	5	78	83	1	4	5	0	0	0	6	82	88
60 ～ 64	8	95	103	0	4	4	0	0	0	8	99	107
65 ～ 69	12	80	92	1	4	5	0	0	0	13	84	97
70 ～ 74	18	103	121	0	1	1	0	0	0	18	104	122
75 ～ 79	13	73	86	0	2	2	0	0	0	13	75	88
80 ～ 84	6	52	58	0	1	1	0	0	0	6	53	59
85 ～ 89	8	19	27	0	0	0	0	0	0	8	19	27
90 ～ 94	0	2	2	0	0	0	0	0	0	0	2	2
95 ～	0	1	1	0	0	0	0	0	0	0	1	1
合　計	78	738	816	5	32	37	0	0	0	83	770	853

(男性)　　(H8)

年齢層＼業態	乗合			貸切			その他			計		
	重傷者	軽傷者	負傷者計	重傷者	軽傷者	負傷者計	重傷者	軽傷者	負傷者計	重傷者	軽傷者	負傷者計
～ 6	0	8	8	0	2	2	0	0	0	0	10	10
7 ～ 12	0	2	2	0	1	1	0	0	0	0	3	3
13 ～ 15	0	5	5	0	0	0	0	0	0	0	5	5
16 ～ 19	0	0	0	0	0	0	0	0	0	0	0	0
20 ～ 24	0	2	2	0	0	0	0	0	0	0	2	2
25 ～ 29	1	3	4	0	0	0	0	0	0	1	3	4
30 ～ 34	0	2	2	0	1	1	0	0	0	0	3	3
35 ～ 39	0	2	2	0	0	0	0	0	0	0	2	2
40 ～ 44	0	6	6	0	0	0	0	0	0	0	6	6
45 ～ 49	1	6	7	1	0	1	0	0	0	2	6	8
50 ～ 54	0	8	8	0	0	0	0	0	0	0	8	8
55 ～ 59	2	12	14	0	3	3	0	0	0	2	15	17
60 ～ 64	1	13	14	1	1	2	0	0	0	2	14	16
65 ～ 69	0	9	9	0	0	0	0	0	0	0	9	9
70 ～ 74	2	17	19	0	0	0	0	0	0	2	17	19
75 ～ 79	1	21	22	0	1	1	0	0	0	1	22	23
80 ～ 84	0	9	9	0	1	1	0	0	0	0	10	10
85 ～ 89	0	5	5	0	0	0	0	0	0	0	5	5
90 ～ 94	0	5	5	0	0	0	0	0	0	0	5	5
95 ～	0	0	0	0	0	0	0	0	0	0	0	0
合　計	8	135	143	2	10	12	0	0	0	10	145	155

(女性)　　(H8)

年齢層＼業態	乗合			貸切			その他			計		
	重傷者	軽傷者	負傷者計	重傷者	軽傷者	負傷者計	重傷者	軽傷者	負傷者計	重傷者	軽傷者	負傷者計
～ 6	0	2	2	0	0	0	0	0	0	0	2	2
7 ～ 12	0	5	5	0	0	0	0	0	0	0	5	5
13 ～ 15	0	5	5	0	0	0	0	0	0	0	5	5
16 ～ 19	2	18	20	0	0	0	0	0	0	2	18	20
20 ～ 24	0	24	24	0	0	0	0	0	0	0	24	24
25 ～ 29	2	25	27	0	3	3	0	0	0	2	28	30
30 ～ 34	0	20	20	0	0	0	0	0	0	0	20	20
35 ～ 39	0	17	17	0	2	2	0	0	0	0	19	19
40 ～ 44	0	25	25	0	1	1	0	0	0	0	26	26
45 ～ 49	2	40	42	0	3	3	0	0	0	2	43	45
50 ～ 54	1	60	61	0	6	6	0	0	0	1	66	67
55 ～ 59	10	83	93	1	5	6	0	0	0	11	88	99
60 ～ 64	6	114	120	0	4	4	0	0	0	6	118	124
65 ～ 69	10	105	115	2	2	4	0	0	0	12	107	119
70 ～ 74	16	101	117	0	3	3	0	0	0	16	104	120
75 ～ 79	19	78	97	0	3	3	0	0	0	19	81	100
80 ～ 84	17	57	74	0	3	3	0	0	0	17	60	77
85 ～ 89	8	19	27	0	2	2	0	0	0	8	21	29
90 ～ 94	1	2	3	0	0	0	0	0	0	1	2	3
95 ～	0	0	0	0	0	0	0	0	0	0	0	0
合　計	94	800	894	3	37	40	0	0	0	97	837	934

(男性)　　(H9)

業態 / 年齢層	乗合			貸切			その他			計		
	重傷者	軽傷者	負傷者計	重傷者	軽傷者	負傷者計	重傷者	軽傷者	負傷者計	重傷者	軽傷者	負傷者計
～ 6	0	7	7	0	2	2	0	0	0	0	9	9
7 ～ 12	0	2	2	0	1	1	0	0	0	0	3	3
13 ～ 15	0	1	1	0	0	0	0	0	0	0	1	1
16 ～ 19	0	4	4	0	0	0	0	0	0	0	4	4
20 ～ 24	0	1	1	0	0	0	0	0	0	0	1	1
25 ～ 29	0	4	4	0	0	0	0	0	0	0	4	4
30 ～ 34	0	4	4	0	0	0	0	0	0	0	4	4
35 ～ 39	0	7	7	0	1	1	0	0	0	0	8	8
40 ～ 44	0	4	4	0	0	0	0	0	0	0	4	4
45 ～ 49	0	4	4	0	0	0	0	0	0	0	4	4
50 ～ 54	0	3	3	1	0	1	0	0	0	1	3	4
55 ～ 59	0	7	7	0	0	0	0	0	0	0	7	7
60 ～ 64	2	12	14	0	1	1	0	0	0	2	13	15
65 ～ 69	0	22	22	1	0	1	0	0	0	1	22	23
70 ～ 74	3	19	22	0	1	1	0	0	0	3	20	23
75 ～ 79	0	12	12	0	1	1	0	0	0	0	13	13
80 ～ 84	1	12	13	1	1	2	0	0	0	2	13	15
85 ～ 89	1	9	10	0	0	0	0	0	0	1	9	10
90 ～ 94	1	0	1	0	0	0	0	0	0	1	0	1
95 ～	0	0	0	0	0	0	0	0	0	0	0	0
合　計	8	134	142	3	8	11	0	0	0	11	142	153

(女性)　　(H9)

業態 / 年齢層	乗合			貸切			その他			計		
	重傷者	軽傷者	負傷者計	重傷者	軽傷者	負傷者計	重傷者	軽傷者	負傷者計	重傷者	軽傷者	負傷者計
～ 6	0	13	13	0	0	0	0	0	0	0	13	13
7 ～ 12	0	3	3	0	0	0	0	0	0	0	3	3
13 ～ 15	0	7	7	0	0	0	0	0	0	0	7	7
16 ～ 19	0	19	19	0	0	0	0	0	0	0	19	19
20 ～ 24	0	21	21	0	0	0	0	0	0	0	21	21
25 ～ 29	0	20	20	0	1	1	0	0	0	0	21	21
30 ～ 34	0	25	25	0	0	0	0	0	0	0	25	25
35 ～ 39	0	14	14	0	0	0	0	0	0	0	14	14
40 ～ 44	2	25	27	1	1	2	0	0	0	3	26	29
45 ～ 49	2	32	34	0	0	0	0	0	0	2	32	34
50 ～ 54	2	44	46	0	1	1	0	0	0	2	45	47
55 ～ 59	8	71	79	1	4	5	0	0	0	9	75	84
60 ～ 64	11	91	102	0	3	3	0	0	0	11	94	105
65 ～ 69	12	95	107	3	4	7	0	0	0	15	99	114
70 ～ 74	19	85	104	0	4	4	0	0	0	19	89	108
75 ～ 79	13	96	109	0	1	1	0	0	0	13	97	110
80 ～ 84	12	68	80	1	0	1	0	0	0	13	68	81
85 ～ 89	6	24	30	0	0	0	0	0	0	6	24	30
90 ～ 94	2	4	6	0	0	0	0	0	0	2	4	6
95 ～	0	1	1	0	0	0	0	0	0	0	1	1
合　計	89	758	847	6	19	25	0	0	0	95	777	872

(男性)　　(H10)

年齢層＼業態	乗合			貸切			その他			計		
	重傷者	軽傷者	負傷者計	重傷者	軽傷者	負傷者計	重傷者	軽傷者	負傷者計	重傷者	軽傷者	負傷者計
～ 6	0	11	11	0	0	0	0	0	0	0	11	11
7 ～ 12	0	1	1	0	1	1	0	0	0	0	2	2
13 ～ 15	0	2	2	0	0	0	0	0	0	0	2	2
16 ～ 19	0	2	2	0	0	0	0	0	0	0	2	2
20 ～ 24	0	3	3	0	0	0	0	0	0	0	3	3
25 ～ 29	0	8	8	0	0	0	0	0	0	0	8	8
30 ～ 34	0	3	3	0	0	0	0	0	0	0	3	3
35 ～ 39	0	4	4	0	0	0	0	0	0	0	4	4
40 ～ 44	0	4	4	0	1	1	0	0	0	0	5	5
45 ～ 49	1	8	9	0	1	1	0	0	0	1	9	10
50 ～ 54	0	3	3	0	0	0	0	0	0	0	3	3
55 ～ 59	0	11	11	0	2	2	0	0	0	0	13	13
60 ～ 64	2	12	14	1	3	4	0	0	0	3	15	18
65 ～ 69	0	20	20	1	3	4	0	0	0	1	23	24
70 ～ 74	0	18	18	0	0	0	0	0	0	0	18	18
75 ～ 79	2	10	12	0	0	0	0	0	0	2	10	12
80 ～ 84	5	17	22	0	0	0	0	0	0	5	17	22
85 ～ 89	3	12	15	0	0	0	0	0	0	3	12	15
90 ～ 94	1	3	4	0	0	0	0	0	0	1	3	4
95 ～	0	0	0	0	0	0	0	0	0	0	0	0
合計	14	152	166	2	11	13	0	0	0	16	163	179

(女性)　　(H10)

年齢層＼業態	乗合			貸切			その他			計		
	重傷者	軽傷者	負傷者計	重傷者	軽傷者	負傷者計	重傷者	軽傷者	負傷者計	重傷者	軽傷者	負傷者計
～ 6	0	6	6	0	3	3	0	0	0	0	9	9
7 ～ 12	0	3	3	0	0	0	0	0	0	0	3	3
13 ～ 15	0	2	2	0	0	0	0	0	0	0	2	2
16 ～ 19	1	9	10	0	0	0	0	0	0	1	9	10
20 ～ 24	0	7	7	0	2	2	0	0	0	0	9	9
25 ～ 29	0	14	14	0	1	1	0	0	0	0	15	15
30 ～ 34	1	15	16	0	2	2	0	0	0	1	17	18
35 ～ 39	1	6	7	0	0	0	0	0	0	1	6	7
40 ～ 44	0	11	11	0	1	1	0	0	0	0	12	12
45 ～ 49	0	39	39	0	3	3	0	0	0	0	42	42
50 ～ 54	4	54	58	1	7	8	0	0	0	5	61	66
55 ～ 59	3	73	76	1	7	8	0	0	0	4	80	84
60 ～ 64	7	98	105	1	6	7	0	0	0	8	104	112
65 ～ 69	14	92	106	1	7	8	0	0	0	15	99	114
70 ～ 74	18	97	115	0	1	1	0	0	0	18	98	116
75 ～ 79	13	93	106	1	1	2	0	0	0	14	94	108
80 ～ 84	15	57	72	0	0	0	0	0	0	15	57	72
85 ～ 89	7	32	39	0	0	0	0	0	0	7	32	39
90 ～ 94	5	1	6	0	0	0	0	0	0	5	1	6
95 ～	0	0	0	0	0	0	0	0	0	0	0	0
合計	89	709	798	5	41	46	0	0	0	94	750	844

(男性)　　(H11)

業態 / 年齢層	乗合			貸切			その他			計		
	重傷者	軽傷者	負傷者計	重傷者	軽傷者	負傷者計	重傷者	軽傷者	負傷者計	重傷者	軽傷者	負傷者計
～ 6	0	10	10	0	0	0	0	0	0	0	10	10
7 ～ 12	0	2	2	0	1	1	0	0	0	0	3	3
13 ～ 15	0	1	1	0	0	0	0	0	0	0	1	1
16 ～ 19	0	3	3	0	0	0	0	0	0	0	3	3
20 ～ 24	0	1	1	0	0	0	0	0	0	0	1	1
25 ～ 29	0	0	0	0	0	0	0	0	0	0	0	0
30 ～ 34	0	5	5	0	0	0	0	0	0	0	5	5
35 ～ 39	0	4	4	1	0	1	0	0	0	1	4	5
40 ～ 44	0	6	6	0	0	0	0	0	0	0	6	6
45 ～ 49	0	3	3	0	0	0	0	0	0	0	3	3
50 ～ 54	0	9	9	0	0	0	0	0	0	0	9	9
55 ～ 59	0	12	12	0	1	1	0	0	0	0	13	13
60 ～ 64	2	12	14	0	1	1	0	0	0	2	13	15
65 ～ 69	1	13	14	0	1	1	0	0	0	1	14	15
70 ～ 74	4	16	20	0	0	0	0	0	0	4	16	20
75 ～ 79	0	14	14	0	1	1	0	0	0	0	15	15
80 ～ 84	3	9	12	0	0	0	0	0	0	3	9	12
85 ～ 89	3	6	9	0	0	0	0	0	0	3	6	9
90 ～ 94	0	5	5	0	0	0	0	0	0	0	5	5
95 ～	0	0	0	0	0	0	0	0	0	0	0	0
合　計	13	131	144	1	5	6	0	0	0	14	136	150

(女性)　　(H11)

業態 / 年齢層	乗合			貸切			その他			計		
	重傷者	軽傷者	負傷者計	重傷者	軽傷者	負傷者計	重傷者	軽傷者	負傷者計	重傷者	軽傷者	負傷者計
～ 6	0	7	7	0	2	2	0	0	0	0	9	9
7 ～ 12	0	4	4	1	1	2	0	0	0	1	5	6
13 ～ 15	0	3	3	0	0	0	0	0	0	0	3	3
16 ～ 19	1	9	10	0	0	0	0	0	0	1	9	10
20 ～ 24	0	11	11	0	0	0	0	0	0	0	11	11
25 ～ 29	1	22	23	0	0	0	0	0	0	1	22	23
30 ～ 34	0	21	21	0	1	1	0	0	0	0	22	22
35 ～ 39	0	17	17	0	1	1	0	0	0	0	18	18
40 ～ 44	2	20	22	0	0	0	0	0	0	2	20	22
45 ～ 49	0	25	25	0	1	1	0	0	0	0	26	26
50 ～ 54	2	52	54	0	1	1	0	0	0	2	53	55
55 ～ 59	5	52	57	1	1	2	0	0	0	6	53	59
60 ～ 64	4	86	90	0	4	4	0	0	0	4	90	94
65 ～ 69	16	97	113	0	1	1	0	0	0	16	98	114
70 ～ 74	14	100	114	1	4	5	0	0	0	15	104	119
75 ～ 79	16	98	114	0	1	1	0	0	0	16	99	115
80 ～ 84	16	68	84	0	0	0	0	0	0	16	68	84
85 ～ 89	14	23	37	0	0	0	0	0	0	14	23	37
90 ～ 94	1	0	1	0	0	0	0	0	0	1	0	1
95 ～	0	0	0	0	0	0	0	0	0	0	0	0
合　計	92	715	807	3	18	21	0	0	0	95	733	828

(男性) (H12)

年齢層＼業態	乗合			貸切			その他			計		
	重傷者	軽傷者	負傷者計	重傷者	軽傷者	負傷者計	重傷者	軽傷者	負傷者計	重傷者	軽傷者	負傷者計
～ 6	0	13	13	0	1	1	0	0	0	0	14	14
7 ～ 12	0	3	3	0	5	5	0	0	0	0	8	8
13 ～ 15	0	1	1	0	0	0	0	0	0	0	1	1
16 ～ 19	0	2	2	0	0	0	0	0	0	0	2	2
20 ～ 24	0	1	1	0	0	0	0	0	0	0	1	1
25 ～ 29	0	6	6	0	0	0	0	0	0	0	6	6
30 ～ 34	0	6	6	0	0	0	0	0	0	0	6	6
35 ～ 39	0	10	10	0	1	1	0	0	0	0	11	11
40 ～ 44	0	10	10	0	0	0	0	0	0	0	10	10
45 ～ 49	0	5	5	0	0	0	0	0	0	0	5	5
50 ～ 54	1	10	11	0	0	0	0	0	0	1	10	11
55 ～ 59	0	11	11	1	2	3	0	0	0	1	13	14
60 ～ 64	0	18	18	1	5	6	0	0	0	1	23	24
65 ～ 69	1	20	21	3	3	6	0	0	0	4	23	27
70 ～ 74	2	20	22	1	1	2	0	0	0	3	21	24
75 ～ 79	3	16	19	0	1	1	0	0	0	3	17	20
80 ～ 84	1	10	11	0	0	0	0	0	0	1	10	11
85 ～ 89	1	10	11	0	0	0	0	0	0	1	10	11
90 ～ 94	0	1	1	0	0	0	0	0	0	0	1	1
95 ～	0	0	0	0	0	0	0	0	0	0	0	0
合計	9	173	182	6	19	25	0	0	0	15	192	207

(女性) (H12)

年齢層＼業態	乗合			貸切			その他			計		
	重傷者	軽傷者	負傷者計	重傷者	軽傷者	負傷者計	重傷者	軽傷者	負傷者計	重傷者	軽傷者	負傷者計
～ 6	0	14	14	0	0	0	0	0	0	0	14	14
7 ～ 12	0	4	4	0	2	2	0	0	0	0	6	6
13 ～ 15	0	3	3	0	0	0	0	0	0	0	3	3
16 ～ 19	0	4	4	0	2	2	0	0	0	0	6	6
20 ～ 24	0	15	15	0	2	2	0	0	0	0	17	17
25 ～ 29	0	27	27	0	2	2	0	0	0	0	29	29
30 ～ 34	0	31	31	0	3	3	0	0	0	0	34	34
35 ～ 39	2	22	24	0	2	2	0	0	0	2	24	26
40 ～ 44	0	21	21	0	1	1	0	0	0	0	22	22
45 ～ 49	2	33	35	0	7	7	0	0	0	2	40	42
50 ～ 54	5	44	49	1	7	8	0	0	0	6	51	57
55 ～ 59	4	54	58	3	8	11	0	0	0	7	62	69
60 ～ 64	16	91	107	0	8	8	0	0	0	16	99	115
65 ～ 69	19	99	118	0	6	6	0	0	0	19	105	124
70 ～ 74	24	125	149	1	2	3	0	0	0	25	127	152
75 ～ 79	23	103	126	0	0	0	0	0	0	23	103	126
80 ～ 84	18	54	72	0	2	2	0	0	0	18	56	74
85 ～ 89	8	23	31	0	0	0	0	0	0	8	23	31
90 ～ 94	2	8	10	0	1	1	0	0	0	2	9	11
95 ～	0	0	0	0	0	0	0	0	0	0	0	0
合計	123	775	898	5	55	60	0	0	0	128	830	958

(男性)　　(H13)

年齢層＼業態	乗合			貸切			その他			計		
	重傷者	軽傷者	負傷者計	重傷者	軽傷者	負傷者計	重傷者	軽傷者	負傷者計	重傷者	軽傷者	負傷者計
～ 6	0	3	3	0	0	0	0	0	0	0	3	3
7 ～ 12	0	7	7	0	6	6	0	0	0	0	13	13
13 ～ 15	0	2	2	0	1	1	0	0	0	0	3	3
16 ～ 19	0	3	3	0	0	0	0	0	0	0	3	3
20 ～ 24	0	6	6	0	0	0	0	0	0	0	6	6
25 ～ 29	0	3	3	0	0	0	0	0	0	0	3	3
30 ～ 34	1	4	5	0	3	3	0	0	0	1	7	8
35 ～ 39	1	14	15	1	0	1	0	0	0	2	14	16
40 ～ 44	1	5	6	0	0	0	0	0	0	1	5	6
45 ～ 49	0	5	5	0	1	1	0	0	0	0	6	6
50 ～ 54	0	12	12	1	4	5	0	0	0	1	16	17
55 ～ 59	0	12	12	0	2	2	0	0	0	0	14	14
60 ～ 64	2	19	21	0	4	4	0	0	0	2	23	25
65 ～ 69	0	12	12	1	3	4	0	0	0	1	15	16
70 ～ 74	1	13	14	0	1	1	0	1	1	1	15	16
75 ～ 79	1	15	16	1	1	2	0	1	1	2	17	19
80 ～ 84	2	10	12	0	0	0	0	0	0	2	10	12
85 ～ 89	3	12	15	0	0	0	0	0	0	3	12	15
90 ～ 94	1	0	1	0	0	0	0	0	0	1	0	1
95 ～	0	3	3	0	0	0	0	0	0	0	3	3
合　計	13	160	173	4	26	30	0	2	2	17	188	205

(女性)　　(H13)

年齢層＼業態	乗合			貸切			その他			計		
	重傷者	軽傷者	負傷者計	重傷者	軽傷者	負傷者計	重傷者	軽傷者	負傷者計	重傷者	軽傷者	負傷者計
～ 6	0	6	6	0	1	1	0	1	1	0	8	8
7 ～ 12	1	10	11	0	2	2	0	0	0	1	12	13
13 ～ 15	0	4	4	0	1	1	0	0	0	0	5	5
16 ～ 19	0	13	13	0	1	1	0	2	2	0	16	16
20 ～ 24	0	13	13	0	3	3	0	0	0	0	16	16
25 ～ 29	1	33	34	0	0	0	0	0	0	1	33	34
30 ～ 34	0	15	15	0	3	3	0	0	0	0	18	18
35 ～ 39	1	19	20	0	3	3	0	0	0	1	22	23
40 ～ 44	1	19	20	0	0	0	0	1	1	1	20	21
45 ～ 49	3	33	36	0	4	4	0	0	0	3	37	40
50 ～ 54	4	53	57	2	5	7	0	2	2	6	60	66
55 ～ 59	2	71	73	1	7	8	0	3	3	3	81	84
60 ～ 64	6	85	91	0	3	3	0	1	1	6	89	95
65 ～ 69	14	116	130	1	2	3	0	1	1	15	119	134
70 ～ 74	24	117	141	1	4	5	0	1	1	25	122	147
75 ～ 79	22	107	129	1	3	4	1	3	4	24	113	137
80 ～ 84	18	57	75	0	0	0	0	0	0	18	57	75
85 ～ 89	5	16	21	0	2	2	1	0	1	6	18	24
90 ～ 94	0	6	6	0	0	0	0	0	0	0	6	6
95 ～	0	0	0	0	0	0	0	0	0	0	0	0
合　計	102	793	895	6	44	50	2	15	17	110	852	962

(男性)　　(H14)

業態 / 年齢層	乗合			貸切			その他			計		
	重傷者	軽傷者	負傷者計	重傷者	軽傷者	負傷者計	重傷者	軽傷者	負傷者計	重傷者	軽傷者	負傷者計
～ 6	0	14	14	0	0	0	0	0	0	0	14	14
7 ～ 12	0	6	6	0	0	0	0	0	0	0	6	6
13 ～ 15	0	1	1	0	1	1	0	0	0	0	2	2
16 ～ 19	0	4	4	0	1	1	0	0	0	0	5	5
20 ～ 24	0	7	7	0	0	0	0	0	0	0	7	7
25 ～ 29	0	3	3	0	0	0	0	0	0	0	3	3
30 ～ 34	0	7	7	0	1	1	0	1	1	0	9	9
35 ～ 39	0	5	5	0	1	1	0	0	0	0	6	6
40 ～ 44	0	8	8	0	0	0	0	0	0	0	8	8
45 ～ 49	1	7	8	1	1	2	0	0	0	2	8	10
50 ～ 54	0	12	12	0	3	3	0	1	1	0	16	16
55 ～ 59	0	14	14	1	0	1	0	1	1	1	15	16
60 ～ 64	1	9	10	1	5	6	0	1	1	2	15	17
65 ～ 69	0	17	17	0	0	0	0	2	2	0	19	19
70 ～ 74	5	28	33	0	3	3	0	0	0	5	31	36
75 ～ 79	4	21	25	0	1	1	0	2	2	4	24	28
80 ～ 84	6	12	18	1	1	2	0	0	0	7	13	20
85 ～ 89	3	8	11	0	0	0	0	0	0	3	8	11
90 ～ 94	3	6	9	0	0	0	0	0	0	3	6	9
95 ～	0	1	1	0	0	0	0	0	0	0	1	1
合　計	23	190	213	4	18	22	0	8	8	27	216	243

(女性)　　(H14)

業態 / 年齢層	乗合			貸切			その他			計		
	重傷者	軽傷者	負傷者計	重傷者	軽傷者	負傷者計	重傷者	軽傷者	負傷者計	重傷者	軽傷者	負傷者計
～ 6	0	10	10	0	2	2	0	0	0	0	12	12
7 ～ 12	0	8	8	0	0	0	0	0	0	0	8	8
13 ～ 15	0	6	6	0	2	2	0	0	0	0	8	8
16 ～ 19	0	17	17	0	0	0	0	0	0	0	17	17
20 ～ 24	1	10	11	0	4	4	0	1	1	1	15	16
25 ～ 29	0	26	26	0	1	1	0	1	1	0	28	28
30 ～ 34	2	18	20	0	0	0	0	1	1	2	19	21
35 ～ 39	2	20	22	0	5	5	0	0	0	2	25	27
40 ～ 44	1	22	23	1	5	6	0	0	0	2	27	29
45 ～ 49	1	25	26	0	2	2	0	0	0	1	27	28
50 ～ 54	4	60	64	0	3	3	0	1	1	4	64	68
55 ～ 59	1	60	61	2	8	10	0	0	0	3	68	71
60 ～ 64	5	84	89	2	5	7	0	3	3	7	92	99
65 ～ 69	14	108	122	2	4	6	0	3	3	16	115	131
70 ～ 74	27	131	158	2	0	2	0	1	1	29	132	161
75 ～ 79	16	106	122	2	2	4	0	1	1	18	109	127
80 ～ 84	13	77	90	0	1	1	1	2	3	14	80	94
85 ～ 89	5	23	28	0	0	0	0	2	2	5	25	30
90 ～ 94	4	5	9	0	0	0	0	0	0	4	5	9
95 ～	0	1	1	0	0	0	0	0	0	0	1	1
合　計	96	817	913	11	44	55	1	16	17	108	877	985

(男性)　　(H15)

年齢層＼業態	乗合			貸切			その他			計		
	重傷者	軽傷者	負傷者計	重傷者	軽傷者	負傷者計	重傷者	軽傷者	負傷者計	重傷者	軽傷者	負傷者計
～ 6	0	19	19	0	2	2	0	0	0	0	21	21
7 ～ 12	0	2	2	0	0	0	0	0	0	0	2	2
13 ～ 15	0	1	1	0	0	0	0	0	0	0	1	1
16 ～ 19	0	7	7	0	0	0	0	0	0	0	7	7
20 ～ 24	0	5	5	0	0	0	0	0	0	0	5	5
25 ～ 29	0	4	4	0	1	1	0	0	0	0	5	5
30 ～ 34	0	8	8	0	0	0	0	0	0	0	8	8
35 ～ 39	0	6	6	0	0	0	0	0	0	0	6	6
40 ～ 44	0	7	7	0	0	0	0	0	0	0	7	7
45 ～ 49	0	6	6	0	0	0	0	0	0	0	6	6
50 ～ 54	0	19	19	0	0	0	0	0	0	0	19	19
55 ～ 59	0	7	7	1	0	1	0	0	0	1	7	8
60 ～ 64	3	19	22	1	0	1	0	0	0	4	19	23
65 ～ 69	0	19	19	0	2	2	0	1	1	0	22	22
70 ～ 74	3	25	28	0	0	0	0	1	1	3	26	29
75 ～ 79	3	14	17	0	1	1	0	0	0	3	15	18
80 ～ 84	2	12	14	0	0	0	0	0	0	2	12	14
85 ～ 89	1	9	10	0	0	0	0	0	0	1	9	10
90 ～ 94	0	2	2	0	0	0	0	1	1	0	3	3
95 ～	0	0	0	0	0	0	0	0	0	0	0	0
合　計	12	191	203	2	6	8	0	3	3	14	200	214

(女性)　　(H15)

年齢層＼業態	乗合			貸切			その他			計		
	重傷者	軽傷者	負傷者計	重傷者	軽傷者	負傷者計	重傷者	軽傷者	負傷者計	重傷者	軽傷者	負傷者計
～ 6	0	10	10	0	1	1	0	0	0	0	11	11
7 ～ 12	1	5	6	0	1	1	0	0	0	1	6	7
13 ～ 15	0	2	2	0	0	0	0	0	0	0	2	2
16 ～ 19	2	25	27	0	0	0	0	0	0	2	25	27
20 ～ 24	0	20	20	0	1	1	0	0	0	0	21	21
25 ～ 29	0	22	22	0	0	0	0	1	1	0	23	23
30 ～ 34	1	21	22	0	1	1	0	0	0	1	22	23
35 ～ 39	0	24	24	0	2	2	0	0	0	0	26	26
40 ～ 44	1	31	32	0	2	2	1	3	4	2	36	38
45 ～ 49	0	29	29	0	2	2	0	0	0	0	31	31
50 ～ 54	5	60	65	1	4	5	1	1	2	7	65	72
55 ～ 59	4	66	70	2	3	5	0	2	2	6	71	77
60 ～ 64	4	73	77	0	6	6	0	2	2	4	81	85
65 ～ 69	10	103	113	3	2	5	0	2	2	13	107	120
70 ～ 74	28	156	184	1	1	2	0	7	7	29	164	193
75 ～ 79	15	120	135	0	1	1	1	1	2	16	122	138
80 ～ 84	10	81	91	0	1	1	1	0	1	11	82	93
85 ～ 89	8	43	51	0	0	0	0	0	0	8	43	51
90 ～ 94	1	7	8	0	0	0	0	0	0	1	7	8
95 ～	0	0	0	0	0	0	0	0	0	0	0	0
合　計	90	898	988	7	28	35	4	19	23	101	945	1,046

(男性)　　(H16)

年齢層＼業態	乗合			貸切			その他			計		
	重傷者	軽傷者	負傷者計	重傷者	軽傷者	負傷者計	重傷者	軽傷者	負傷者計	重傷者	軽傷者	負傷者計
～ 6	1	11	12	0	0	0	0	0	0	1	11	12
7 ～ 12	0	1	1	0	0	0	0	0	0	0	1	1
13 ～ 15	0	3	3	0	0	0	0	0	0	0	3	3
16 ～ 19	0	5	5	0	0	0	0	0	0	0	5	5
20 ～ 24	0	4	4	0	0	0	0	0	0	0	4	4
25 ～ 29	0	3	3	0	0	0	0	0	0	0	3	3
30 ～ 34	0	10	10	0	0	0	0	0	0	0	10	10
35 ～ 39	1	9	10	0	1	1	0	0	0	1	10	11
40 ～ 44	0	9	9	0	0	0	0	0	0	0	9	9
45 ～ 49	1	7	8	0	0	0	0	0	0	1	7	8
50 ～ 54	0	8	8	1	0	1	0	0	0	1	8	9
55 ～ 59	1	10	11	0	1	1	0	1	1	1	12	13
60 ～ 64	1	18	19	1	3	4	0	0	0	2	21	23
65 ～ 69	1	19	20	1	2	3	0	1	1	2	22	24
70 ～ 74	1	19	20	0	3	3	0	1	1	1	23	24
75 ～ 79	4	22	26	2	1	3	0	0	0	6	23	29
80 ～ 84	2	18	20	0	0	0	0	0	0	2	18	20
85 ～ 89	1	13	14	0	2	2	0	0	0	1	15	16
90 ～ 94	0	3	3	0	0	0	0	0	0	0	3	3
95 ～	0	0	0	0	0	0	0	0	0	0	0	0
合計	14	192	206	5	13	18	0	3	3	19	208	227

(女性)　　(H16)

年齢層＼業態	乗合			貸切			その他			計		
	重傷者	軽傷者	負傷者計	重傷者	軽傷者	負傷者計	重傷者	軽傷者	負傷者計	重傷者	軽傷者	負傷者計
～ 6	0	14	14	0	0	0	0	0	0	0	14	14
7 ～ 12	0	8	8	0	0	0	0	0	0	0	8	8
13 ～ 15	0	7	7	0	1	1	0	0	0	0	8	8
16 ～ 19	0	13	13	0	0	0	0	0	0	0	13	13
20 ～ 24	1	18	19	0	1	1	0	1	1	1	20	21
25 ～ 29	0	27	27	0	5	5	0	0	0	0	32	32
30 ～ 34	2	31	33	0	0	0	0	1	1	2	32	34
35 ～ 39	4	27	31	1	0	1	0	1	1	5	28	33
40 ～ 44	1	32	33	1	6	7	0	2	2	2	40	42
45 ～ 49	1	31	32	0	5	5	0	0	0	1	36	37
50 ～ 54	3	46	49	0	2	2	0	1	1	3	49	52
55 ～ 59	4	71	75	2	4	6	1	2	3	7	77	84
60 ～ 64	4	72	76	0	10	10	0	2	2	4	84	88
65 ～ 69	6	103	109	1	14	15	1	0	1	8	117	125
70 ～ 74	14	139	153	3	8	11	0	3	3	17	150	167
75 ～ 79	16	133	149	0	5	5	0	4	4	16	142	158
80 ～ 84	20	86	106	0	2	2	0	0	0	20	88	108
85 ～ 89	9	32	41	0	0	0	0	0	0	9	32	41
90 ～ 94	1	6	7	0	0	0	0	0	0	1	6	7
95 ～	0	0	0	0	0	0	0	0	0	0	0	0
合計	86	896	982	8	63	71	2	17	19	96	976	1,072

(男性)　　(H17)

業態 / 年齢層	乗合			貸切			その他			計		
	重傷者	軽傷者	負傷者計	重傷者	軽傷者	負傷者計	重傷者	軽傷者	負傷者計	重傷者	軽傷者	負傷者計
～ 6	2	12	14	0	2	2	0	0	0	2	14	16
7 ～ 12	0	9	9	0	0	0	0	0	0	0	9	9
13 ～ 15	0	3	3	0	0	0	0	0	0	0	3	3
16 ～ 19	0	5	5	0	0	0	0	0	0	0	5	5
20 ～ 24	0	2	2	0	1	1	0	0	0	0	3	3
25 ～ 29	0	7	7	0	0	0	0	0	0	0	7	7
30 ～ 34	0	8	8	0	0	0	0	0	0	0	8	8
35 ～ 39	1	8	9	0	1	1	0	0	0	1	9	10
40 ～ 44	1	21	22	0	3	3	0	0	0	1	24	25
45 ～ 49	0	12	12	0	2	2	0	1	1	0	15	15
50 ～ 54	2	14	16	0	0	0	0	2	2	2	16	18
55 ～ 59	1	17	18	0	0	0	0	1	1	1	18	19
60 ～ 64	2	16	18	0	2	2	0	0	0	2	18	20
65 ～ 69	0	14	14	1	4	5	0	0	0	1	18	19
70 ～ 74	5	22	27	0	2	2	0	0	0	5	24	29
75 ～ 79	3	20	23	0	0	0	0	0	0	3	20	23
80 ～ 84	2	17	19	0	0	0	0	1	1	2	18	20
85 ～ 89	2	16	18	0	0	0	0	0	0	2	16	18
90 ～ 94	0	5	5	0	0	0	0	0	0	0	5	5
95 ～	0	0	0	0	0	0	0	0	0	0	0	0
合　計	21	228	249	1	17	18	0	5	5	22	250	272

(女性)　　(H17)

業態 / 年齢層	乗合			貸切			その他			計		
	重傷者	軽傷者	負傷者計	重傷者	軽傷者	負傷者計	重傷者	軽傷者	負傷者計	重傷者	軽傷者	負傷者計
～ 6	0	10	10	0	1	1	0	0	0	0	11	11
7 ～ 12	0	11	11	0	0	0	0	0	0	0	11	11
13 ～ 15	0	7	7	0	0	0	0	0	0	0	7	7
16 ～ 19	1	16	17	0	0	0	0	0	0	1	16	17
20 ～ 24	0	24	24	0	0	0	0	0	0	0	24	24
25 ～ 29	1	23	24	0	2	2	0	1	1	1	26	27
30 ～ 34	2	32	34	0	1	1	0	1	1	2	34	36
35 ～ 39	0	38	38	0	4	4	0	0	0	0	42	42
40 ～ 44	2	33	35	0	2	2	0	0	0	2	35	37
45 ～ 49	2	24	26	0	0	0	0	0	0	2	24	26
50 ～ 54	3	33	36	0	3	3	0	3	3	3	39	42
55 ～ 59	9	60	69	1	5	6	0	0	0	10	65	75
60 ～ 64	4	85	89	1	10	11	0	4	4	5	99	104
65 ～ 69	17	109	126	4	7	11	0	5	5	21	121	142
70 ～ 74	24	160	184	1	5	6	2	3	5	27	168	195
75 ～ 79	28	130	158	2	7	9	0	3	3	30	140	170
80 ～ 84	20	76	96	0	0	0	0	1	1	20	77	97
85 ～ 89	5	33	38	0	0	0	0	1	1	5	34	39
90 ～ 94	3	10	13	0	0	0	0	0	0	3	10	13
95 ～	0	1	1	0	0	0	0	0	0	0	1	1
合　計	121	915	1,036	9	47	56	2	22	24	132	984	1,116

(男性)　　(H18)

年齢層＼業態	乗合			貸切			その他			計		
	重傷者	軽傷者	負傷者計	重傷者	軽傷者	負傷者計	重傷者	軽傷者	負傷者計	重傷者	軽傷者	負傷者計
～ 6	0	16	16	0	1	1	0	1	1	0	18	18
7 ～ 12	0	10	10	0	0	0	0	0	0	0	10	10
13 ～ 15	0	5	5	0	0	0	0	0	0	0	5	5
16 ～ 19	0	4	4	0	0	0	0	0	0	0	4	4
20 ～ 24	0	3	3	0	1	1	0	0	0	0	4	4
25 ～ 29	0	7	7	0	1	1	0	0	0	0	8	8
30 ～ 34	0	9	9	0	1	1	0	0	0	0	10	10
35 ～ 39	1	14	15	0	0	0	0	0	0	1	14	15
40 ～ 44	0	13	13	0	0	0	0	0	0	0	13	13
45 ～ 49	0	17	17	0	0	0	0	0	0	0	17	17
50 ～ 54	0	21	21	0	1	1	0	0	0	0	22	22
55 ～ 59	1	16	17	0	7	7	0	0	0	1	23	24
60 ～ 64	0	20	20	0	3	3	0	0	0	0	23	23
65 ～ 69	0	24	24	0	1	1	0	0	0	0	25	25
70 ～ 74	8	24	32	0	0	0	0	3	3	8	27	35
75 ～ 79	0	23	23	1	3	4	0	1	1	1	27	28
80 ～ 84	6	19	25	0	0	0	0	0	0	6	19	25
85 ～ 89	2	8	10	0	0	0	0	0	0	2	8	10
90 ～ 94	2	5	7	0	0	0	0	0	0	2	5	7
95 ～	0	0	0	0	0	0	0	0	0	0	0	0
合　計	20	258	278	1	19	20	0	5	5	21	282	303

(女性)　　(H18)

年齢層＼業態	乗合			貸切			その他			計		
	重傷者	軽傷者	負傷者計	重傷者	軽傷者	負傷者計	重傷者	軽傷者	負傷者計	重傷者	軽傷者	負傷者計
～ 6	0	13	13	0	0	0	0	0	0	0	13	13
7 ～ 12	0	13	13	0	0	0	0	1	1	0	14	14
13 ～ 15	0	8	8	0	2	2	0	0	0	0	10	10
16 ～ 19	1	20	21	0	0	0	0	3	3	1	23	24
20 ～ 24	0	22	22	0	2	2	0	1	1	0	25	25
25 ～ 29	1	38	39	0	0	0	0	1	1	1	39	40
30 ～ 34	2	44	46	0	1	1	0	0	0	2	45	47
35 ～ 39	0	35	35	0	0	0	0	1	1	0	36	36
40 ～ 44	0	40	40	0	0	0	0	1	1	0	41	41
45 ～ 49	3	37	40	0	1	1	0	0	0	3	38	41
50 ～ 54	1	44	45	0	2	2	0	0	0	1	46	47
55 ～ 59	7	70	77	2	6	8	0	4	4	9	80	89
60 ～ 64	7	82	89	0	9	9	0	1	1	7	92	99
65 ～ 69	7	100	107	1	7	8	1	6	7	9	113	122
70 ～ 74	15	145	160	0	4	4	0	4	4	15	153	168
75 ～ 79	24	164	188	0	3	3	0	4	4	24	171	195
80 ～ 84	19	102	121	1	3	4	0	2	2	20	107	127
85 ～ 89	11	32	43	0	0	0	0	2	2	11	34	45
90 ～ 94	2	5	7	0	0	0	0	0	0	2	5	7
95 ～	0	0	0	0	0	0	0	0	0	0	0	0
合　計	100	1,014	1,114	4	40	44	1	31	32	105	1,085	1,190

(男性)　　(H19)

年齢層＼業態	乗合			貸切			その他			計		
	重傷者	軽傷者	負傷者計	重傷者	軽傷者	負傷者計	重傷者	軽傷者	負傷者計	重傷者	軽傷者	負傷者計
～ 6	0	6	6	0	7	7	0	3	3	0	16	16
7 ～ 12	0	5	5	1	1	2	0	0	0	1	6	7
13 ～ 15	0	1	1	0	0	0	0	0	0	0	1	1
16 ～ 19	0	1	1	0	2	2	0	0	0	0	3	3
20 ～ 24	0	1	1	0	1	1	0	0	0	0	2	2
25 ～ 29	0	7	7	0	1	1	0	0	0	0	8	8
30 ～ 34	0	12	12	0	1	1	0	0	0	0	13	13
35 ～ 39	0	8	8	0	1	1	0	0	0	0	9	9
40 ～ 44	0	19	19	0	2	2	1	1	2	1	22	23
45 ～ 49	0	8	8	0	1	1	0	0	0	0	9	9
50 ～ 54	0	9	9	0	1	1	0	0	0	0	10	10
55 ～ 59	1	16	17	1	1	2	0	2	2	2	19	21
60 ～ 64	1	20	21	0	2	2	0	1	1	1	23	24
65 ～ 69	1	13	14	0	4	4	0	1	1	1	18	19
70 ～ 74	3	30	33	0	1	1	0	2	2	3	33	36
75 ～ 79	1	25	26	0	0	0	0	0	0	1	25	26
80 ～ 84	1	13	14	0	1	1	0	0	0	1	14	15
85 ～ 89	0	8	8	0	0	0	0	1	1	0	9	9
90 ～ 94	1	3	4	0	0	0	0	0	0	1	3	4
95 ～	0	0	0	0	0	0	0	0	0	0	0	0
合　計	9	205	214	2	27	29	1	11	12	12	243	255

(女性)　　(H19)

年齢層＼業態	乗合			貸切			その他			計		
	重傷者	軽傷者	負傷者計	重傷者	軽傷者	負傷者計	重傷者	軽傷者	負傷者計	重傷者	軽傷者	負傷者計
～ 6	0	7	7	0	9	9	0	0	0	0	16	16
7 ～ 12	0	4	4	1	0	1	0	0	0	1	4	5
13 ～ 15	0	7	7	0	2	2	0	0	0	0	9	9
16 ～ 19	2	21	23	1	0	1	0	4	4	3	25	28
20 ～ 24	3	17	20	0	2	2	0	0	0	3	19	22
25 ～ 29	1	23	24	0	1	1	0	4	4	1	28	29
30 ～ 34	0	30	30	0	5	5	0	0	0	0	35	35
35 ～ 39	2	31	33	0	2	2	0	0	0	2	33	35
40 ～ 44	0	27	27	0	3	3	0	2	2	0	32	32
45 ～ 49	1	36	37	0	2	2	0	1	1	1	39	40
50 ～ 54	3	41	44	1	1	2	0	6	6	4	48	52
55 ～ 59	3	62	65	2	4	6	0	2	2	5	68	73
60 ～ 64	6	67	73	0	3	3	1	2	3	7	72	79
65 ～ 69	10	71	81	1	3	4	0	3	3	11	77	88
70 ～ 74	19	132	151	1	8	9	1	4	5	21	144	165
75 ～ 79	20	113	133	1	2	3	2	2	4	23	117	140
80 ～ 84	14	73	87	0	2	2	0	2	2	14	77	91
85 ～ 89	15	42	57	0	2	2	1	3	4	16	47	63
90 ～ 94	1	6	7	0	0	0	0	0	0	1	6	7
95 ～	0	0	0	0	0	0	0	0	0	0	0	0
合　計	100	810	910	8	51	59	5	35	40	113	896	1,009

Ｂ－４.乗合バスの月別車内事故件数（H13～H19）

月 暦年	1月	2月	3月	4月	5月	6月	7月	8月	9月	10月	11月	12月	合計
H13	74	76	103	69	70	84	67	78	88	87	85	76	957
H14	73	71	88	70	92	73	73	66	87	99	100	90	982
H15	79	90	79	76	74	76	87	88	86	109	110	114	1,068
H16	80	73	111	95	70	79	85	86	89	89	103	115	1,075
H17	71	86	88	87	85	82	106	94	116	107	112	113	1,147
H18	86	97	126	95	91	103	96	75	106	121	107	111	1,214
H19	64	87	89	83	80	77	79	87	78	88	107	99	1,018

H－1－1．ハイタクの空車時における地形別･道路形状別事故件数（H13～H19）

地形	道路形状 ＼ 業態		H13 ハイタク 法人	構成率	H13 ハイタク 個人	構成率	H13 その他乗用	構成率	H13 計	構成率	H14 ハイタク 法人	構成率	H14 ハイタク 個人	構成率	H14 その他乗用	構成率	H14 計	構成率
市街地	交差点	交内 信号機有	4,143	25.3	395	30.2	371	23.3	4,909	25.5	4,111	25.2	392	29.0	408	22.2	4,911	25.2
		交内 信号機無	4,671	28.5	380	29.1	469	29.5	5,520	28.7	4,703	28.9	389	28.8	590	32.1	5,682	29.2
		交内 小計	8,814	53.9	775	59.3	840	52.8	10,429	54.1	8,814	54.1	781	57.7	998	54.3	10,593	54.4
		交差点付近	1,693	10.3	123	9.4	140	8.8	1,956	10.2	1,665	10.2	124	9.2	148	8.1	1,937	9.9
		交差点小計	10,507	64.2	898	68.8	980	61.6	12,385	64.3	10,479	64.3	905	66.9	1,146	62.4	12,530	64.3
	単路	トンネル	28	0.2	3	0.2	3	0.2	34	0.2	29	0.2	5	0.4	3	0.2	37	0.2
		橋	83	0.5	8	0.6	10	0.6	101	0.5	50	0.3	9	0.7	14	0.8	73	0.4
		カーブ・屈折	153	0.9	8	0.6	11	0.7	172	0.9	154	0.9	15	1.1	21	1.1	190	1.0
		一般単路	4,559	27.9	324	24.8	422	26.5	5,305	27.5	4,544	27.9	366	27.1	491	26.7	5,401	27.7
		単路小計	4,823	29.5	343	26.3	446	28.0	5,612	29.1	4,777	29.3	395	29.2	529	28.8	5,701	29.3
	踏切		2	0.0	0	0.0	0	0.0	2	0.0	3	0.0	0	0.0	0	0.0	3	0.0
	その他の場所		184	1.1	12	0.9	22	1.4	218	1.1	193	1.2	19	1.4	20	1.1	232	1.2
	市街地計		15,516	94.8	1,253	95.9	1,448	91.0	18,217	94.6	15,452	94.8	1,319	97.5	1,695	92.2	18,466	94.8
非市街地	交差点	交内 信号機有	119	0.7	9	0.7	21	1.3	149	0.8	120	0.7	4	0.3	24	1.3	148	0.8
		交内 信号機無	304	1.9	14	1.1	53	3.3	371	1.9	310	1.9	12	0.9	56	3.0	378	1.9
		交内 小計	423	2.6	23	1.8	74	4.6	520	2.7	430	2.6	16	1.2	80	4.4	526	2.7
		交差点付近	53	0.3	5	0.4	16	1.0	74	0.4	51	0.3	1	0.1	5	0.3	57	0.3
		交差点小計	476	2.9	28	2.1	90	5.7	594	3.1	481	3.0	17	1.3	85	4.6	583	3.0
	単路	トンネル	1	0.0	1	0.1	0	0.0	2	0.0	2	0.0	0	0.0	0	0.0	2	0.0
		橋	7	0.0	1	0.1	1	0.1	9	0.0	6	0.0	0	0.0	1	0.1	7	0.0
		カーブ・屈折	48	0.3	3	0.2	5	0.3	56	0.3	51	0.3	5	0.4	3	0.2	59	0.3
		一般単路	271	1.7	20	1.5	42	2.6	333	1.7	264	1.6	12	0.9	51	2.8	327	1.7
		単路小計	327	2.0	25	1.9	48	3.0	400	2.1	323	2.0	17	1.3	55	3.0	395	2.0
	踏切		1	0.0	0	0.0	0	0.0	1	0.0	0	0.0	0	0.0	0	0.0	0	0.0
	その他の場所		45	0.3	0	0.0	6	0.4	51	0.3	38	0.2	0	0.0	3	0.2	41	0.2
	非市街地計		849	5.2	53	4.1	144	9.0	1,046	5.4	842	5.2	34	2.5	143	7.8	1,019	5.2
市街地・非市街地	交差点	交内 信号機有	4,262	26.0	404	30.9	392	24.6	5,058	26.3	4,231	26.0	396	29.3	432	23.5	5,059	26.0
		交内 信号機無	4,975	30.4	394	30.2	522	32.8	5,891	30.6	5,013	30.8	401	29.6	646	35.1	6,060	31.1
		交内 小計	9,237	56.4	798	61.1	914	57.4	10,949	56.8	9,244	56.7	797	58.9	1,078	58.7	11,119	57.1
		交差点付近	1,746	10.7	128	9.8	156	9.8	2,030	10.5	1,716	10.5	125	9.2	153	8.3	1,994	10.2
		交差点小計	10,983	67.1	926	70.9	1,070	67.2	12,979	67.4	10,960	67.3	922	68.1	1,231	67.0	13,113	67.3
	単路	トンネル	29	0.2	4	0.3	3	0.2	36	0.2	31	0.2	5	0.4	3	0.2	39	0.2
		橋	90	0.5	9	0.7	11	0.7	110	0.6	56	0.3	9	0.7	15	0.8	80	0.4
		カーブ・屈折	201	1.2	11	0.8	16	1.0	228	1.2	205	1.3	20	1.5	24	1.3	249	1.3
		一般単路	4,830	29.5	344	26.3	464	29.1	5,638	29.3	4,808	29.5	378	27.9	542	29.5	5,728	29.4
		単路小計	5,150	31.5	368	28.2	494	31.0	6,012	31.2	5,100	31.3	412	30.5	584	31.8	6,096	31.3
	踏切		3	0.0	0	0.0	0	0.0	3	0.0	3	0.0	0	0.0	0	0.0	3	0.0
	その他の場所		229	1.4	12	0.9	28	1.8	269	1.4	231	1.4	19	1.4	23	1.3	273	1.4
	合計		16,365	100.0	1,306	100.0	1,592	100.0	19,263	100.0	16,294	100.0	1,353	100.0	1,838	100.0	19,485	100.0

地形	道路形状 ＼ 業態		H15 ハイタク 法人	構成率	H15 ハイタク 個人	構成率	H15 その他乗用	構成率	H15 計	構成率	H16 ハイタク 法人	構成率	H16 ハイタク 個人	構成率	H16 その他乗用	構成率	H16 計	構成率
市街地	交差点	交内 信号機有	4,463	26.0	365	27.0	453	22.3	5,281	25.7	4,485	25.8	387	29.8	440	24.2	5,312	25.9
		交内 信号機無	4,821	28.1	364	26.9	594	29.3	5,779	28.1	4,832	27.8	363	28.0	509	28.0	5,704	27.8
		交内 小計	9,284	54.1	729	54.0	1,047	51.6	11,060	53.8	9,317	53.6	750	57.8	949	52.2	11,016	53.7
		交差点付近	1,742	10.1	118	8.7	205	10.1	2,065	10.1	1,725	9.9	116	8.9	207	11.4	2,048	10.0
		交差点小計	11,026	64.2	847	62.7	1,252	61.7	13,125	63.9	11,042	63.5	866	66.8	1,156	63.6	13,064	63.7
	単路	トンネル	23	0.1	1	0.1	2	0.1	26	0.1	26	0.1	1	0.1	1	0.1	28	0.1
		橋	68	0.4	5	0.4	5	0.2	78	0.4	64	0.4	3	0.2	8	0.4	75	0.4
		カーブ・屈折	151	0.9	10	0.7	16	0.8	177	0.9	149	0.9	10	0.8	16	0.9	175	0.9
		一般単路	4,816	28.1	423	31.3	567	28.0	5,806	28.3	5,021	28.9	361	27.8	476	26.2	5,858	28.6
		単路小計	5,058	29.5	439	32.5	590	29.1	6,087	29.6	5,260	30.3	375	28.9	501	27.6	6,136	29.9
	踏切		5	0.0	0	0.0	1	0.0	6	0.0	1	0.0	0	0.0	0	0.0	1	0.0
	その他の場所		194	1.1	16	1.2	19	0.9	229	1.1	190	1.1	10	0.8	19	1.0	219	1.1
	市街地計		16,283	94.9	1,302	96.4	1,862	91.8	19,447	94.7	16,493	94.9	1,251	96.5	1,676	92.2	19,420	94.7
非市街地	交差点	交内 信号機有	119	0.7	10	0.7	21	1.0	150	0.7	117	0.7	6	0.5	25	1.4	148	0.7
		交内 信号機無	301	1.8	9	0.7	53	2.6	363	1.8	298	1.7	16	1.2	49	2.7	363	1.8
		交内 小計	420	2.4	19	1.4	74	3.6	513	2.5	415	2.4	22	1.7	74	4.1	511	2.5
		交差点付近	60	0.3	3	0.2	11	0.5	74	0.4	67	0.4	2	0.2	9	0.5	78	0.4
		交差点小計	480	2.8	22	1.6	85	4.2	587	2.9	482	2.8	24	1.9	83	4.6	589	2.9
	単路	トンネル	1	0.0	1	0.1	1	0.0	3	0.0	3	0.0	0	0.0	0	0.0	3	0.0
		橋	8	0.0	0	0.0	0	0.0	8	0.0	2	0.0	0	0.0	0	0.0	2	0.0
		カーブ・屈折	48	0.3	3	0.2	5	0.2	56	0.3	47	0.3	3	0.2	4	0.2	54	0.3
		一般単路	308	1.8	22	1.6	69	3.4	399	1.9	295	1.7	17	1.3	51	2.8	363	1.8
		単路小計	365	2.1	26	1.9	75	3.7	466	2.3	347	2.0	20	1.5	55	3.0	422	2.1
	踏切		0	0.0	0	0.0	0	0.0	0	0.0	0	0.0	0	0.0	0	0.0	0	0.0
	その他の場所		38	0.2	1	0.1	6	0.3	45	0.2	60	0.3	2	0.2	4	0.2	66	0.3
	非市街地計		883	5.1	49	3.6	166	8.2	1,098	5.3	889	5.1	46	3.5	142	7.8	1,077	5.3
市街地・非市街地	交差点	交内 信号機有	4,582	26.7	375	27.8	474	23.4	5,431	26.4	4,602	26.5	393	30.3	465	25.6	5,460	26.6
		交内 信号機無	5,122	29.8	373	27.6	647	31.9	6,142	29.9	5,130	29.5	379	29.2	558	30.7	6,067	29.6
		交内 小計	9,704	56.5	748	55.4	1,121	55.3	11,573	56.3	9,732	56.0	772	59.5	1,023	56.3	11,527	56.2
		交差点付近	1,802	10.5	121	9.0	216	10.7	2,139	10.4	1,792	10.3	118	9.1	216	11.9	2,126	10.4
		交差点小計	11,506	67.0	869	64.3	1,337	65.9	13,712	66.7	11,524	66.3	890	68.6	1,239	68.2	13,653	66.6
	単路	トンネル	24	0.1	2	0.1	3	0.1	29	0.1	29	0.2	1	0.1	1	0.1	31	0.2
		橋	76	0.4	5	0.4	5	0.2	86	0.4	66	0.4	3	0.2	8	0.4	77	0.4
		カーブ・屈折	199	1.2	13	1.0	21	1.0	233	1.1	196	1.1	13	1.0	20	1.1	229	1.1
		一般単路	5,124	29.8	445	32.9	636	31.4	6,205	30.2	5,316	30.6	378	29.1	527	29.0	6,221	30.4
		単路小計	5,423	31.6	465	34.4	665	32.8	6,553	31.9	5,607	32.3	395	30.5	556	30.6	6,558	32.0
	踏切		5	0.0	0	0.0	1	0.0	6	0.0	1	0.0	0	0.0	0	0.0	1	0.0
	その他の場所		232	1.4	17	1.3	25	1.2	274	1.3	250	1.4	12	0.9	23	1.3	285	1.4
	合計		17,166	100.0	1,351	100.0	2,028	100.0	20,545	100.0	17,382	100.0	1,297	100.0	1,818	100.0	20,497	100.0

地形	道路形状 ＼ 業態		H17 ハイタク 法人	構成率	ハイタク 個人	構成率	その他乗用	構成率	計	構成率	H18 ハイタク 法人	構成率	ハイタク 個人	構成率	その他乗用	構成率	計	構成率
市街地	交差点	交内 信号機有	4,434	25.1	412	30.1	462	21.8	5,308	25.1	4,110	24.7	404	29.5	512	23.4	5,026	24.9
		交内 信号機無	4,939	28.0	351	25.6	645	30.5	5,935	28.1	4,616	27.7	371	27.1	626	28.6	5,613	27.8
		交内 小計	9,373	53.1	763	55.7	1,107	52.3	11,243	53.2	8,726	52.4	775	56.6	1,138	52.0	10,639	52.6
		交差点付近	1,637	9.3	124	9.1	222	10.5	1,983	9.4	1,566	9.4	130	9.5	260	11.9	1,956	9.7
		交差点小計	11,010	62.3	887	64.7	1,329	62.8	13,226	62.5	10,292	61.8	905	66.1	1,398	63.8	12,595	62.3
	単路	トンネル	17	0.1	1	0.1	4	0.2	22	0.1	18	0.1	2	0.1	1	0.0	21	0.1
		橋	36	0.2	3	0.2	5	0.2	44	0.2	44	0.3	6	0.4	4	0.2	54	0.3
		カーブ・屈折	130	0.7	9	0.7	15	0.7	154	0.7	146	0.9	14	1.0	12	0.5	172	0.9
		一般単路	5,261	29.8	410	29.9	587	27.8	6,258	29.6	5,051	30.3	376	27.4	624	28.5	6,051	29.9
		単路小計	5,444	30.8	423	30.9	611	28.9	6,478	30.6	5,259	31.6	398	29.1	641	29.3	6,298	31.1
	踏切		2	0.0	0	0.0	0	0.0	2	0.0	3	0.0	0	0.0	0	0.0	3	0.0
	その他の場所		249	1.4	14	1.0	30	1.4	293	1.4	220	1.3	13	0.9	31	1.4	264	1.3
	市街地計		16,705	94.5	1,324	96.6	1,970	93.1	19,999	94.5	15,774	94.7	1,316	96.1	2,070	94.5	19,160	94.7
非市街地	交差点	交内 信号機有	128	0.7	5	0.4	17	0.8	150	0.7	119	0.7	9	0.7	14	0.6	142	0.7
		交内 信号機無	341	1.9	20	1.5	56	2.6	417	2.0	294	1.8	14	1.0	37	1.7	345	1.7
		交内 小計	469	2.7	25	1.8	73	3.5	567	2.7	413	2.5	23	1.7	51	2.3	487	2.4
		交差点付近	58	0.3	3	0.2	9	0.4	70	0.3	70	0.4	3	0.2	10	0.5	83	0.4
		交差点小計	527	3.0	28	2.0	82	3.9	637	3.0	483	2.9	26	1.9	61	2.8	570	2.8
	単路	トンネル	2	0.0	1	0.1	0	0.0	3	0.0	3	0.0	0	0.0	0	0.0	3	0.0
		橋	5	0.0	1	0.1	0	0.0	6	0.0	5	0.0	1	0.1	1	0.0	7	0.0
		カーブ・屈折	38	0.2	2	0.1	2	0.1	42	0.2	40	0.2	5	0.4	6	0.3	51	0.3
		一般単路	340	1.9	13	0.9	52	2.5	405	1.9	308	1.8	18	1.3	48	2.2	374	1.8
		単路小計	385	2.2	17	1.2	54	2.6	456	2.2	356	2.1	24	1.8	55	2.5	435	2.2
	踏切		0	0.0	0	0.0	0	0.0	0	0.0	0	0.0	0	0.0	0	0.0	0	0.0
	その他の場所		51	0.3	1	0.1	9	0.4	61	0.3	50	0.3	4	0.3	4	0.2	58	0.3
	非市街地計		963	5.5	46	3.4	145	6.9	1,154	5.5	889	5.3	54	3.9	120	5.5	1,063	5.3
市街地・非市街地	交差点	交内 信号機有	4,562	25.8	417	30.4	479	22.6	5,458	25.8	4,229	25.4	413	30.1	526	24.0	5,168	25.6
		交内 信号機無	5,280	29.9	371	27.1	701	33.1	6,352	30.0	4,910	29.5	385	28.1	663	30.3	5,958	29.5
		交内 小計	9,842	55.7	788	57.5	1,180	55.8	11,810	55.8	9,139	54.8	798	58.2	1,189	54.3	11,126	55.0
		交差点付近	1,695	9.6	127	9.3	231	10.9	2,053	9.7	1,636	9.8	133	9.7	270	12.3	2,039	10.1
		交差点小計	11,537	65.3	915	66.8	1,411	66.7	13,863	65.5	10,775	64.7	931	68.0	1,459	66.6	13,165	65.1
	単路	トンネル	19	0.1	2	0.1	4	0.2	25	0.1	21	0.1	2	0.1	1	0.0	24	0.1
		橋	41	0.2	4	0.3	5	0.2	50	0.2	49	0.3	7	0.5	5	0.2	61	0.3
		カーブ・屈折	168	1.0	11	0.8	17	0.8	196	0.9	186	1.1	19	1.4	18	0.8	223	1.1
		一般単路	5,601	31.7	423	30.9	639	30.2	6,663	31.5	5,359	32.2	394	28.8	672	30.7	6,425	31.8
		単路小計	5,829	33.0	440	32.1	665	31.4	6,934	32.8	5,615	33.7	422	30.8	696	31.8	6,733	33.3
	踏切		2	0.0	0	0.0	0	0.0	2	0.0	3	0.0	0	0.0	0	0.0	3	0.0
	その他の場所		300	1.7	15	1.1	39	1.8	354	1.7	270	1.6	17	1.2	35	1.6	322	1.6
	合計		17,668	100.0	1,370	100.0	2,115	100.0	21,153	100.0	16,663	100.0	1,370	100.0	2,190	100.0	20,223	100.0

地形	道路形状 ＼ 業態		H19 ハイタク 法人	構成率	ハイタク 個人	構成率	その他乗用	構成率	計	構成率
市街地	交差点	交内 信号機有	3,482	22.2	348	27.0	522	19.2	4,352	22.1
		交内 信号機無	3,953	25.2	301	23.4	643	23.7	4,897	24.9
		交内 小計	7,435	47.4	649	50.4	1,165	42.9	9,249	47.0
		交差点付近	2,013	12.8	178	13.8	319	11.8	2,510	12.7
		交差点小計	9,448	60.2	827	64.2	1,484	54.7	11,759	59.7
	単路	トンネル	16	0.1	2	0.2	5	0.2	23	0.1
		橋	54	0.3	1	0.1	8	0.3	63	0.3
		カーブ・屈折	162	1.0	11	0.9	24	0.9	197	1.0
		一般単路	4,917	31.3	389	30.2	853	31.4	6,159	31.3
		単路小計	5,149	32.8	403	31.3	890	32.8	6,442	32.7
	踏切		4	0.0	2	0.2	1	0.0	7	0.0
	その他の場所		261	1.7	18	1.4	44	1.6	323	1.6
	市街地計		14,862	94.7	1,250	97.0	2,419	89.1	18,531	94.1
非市街地	交差点	交内 信号機有	96	0.6	3	0.2	37	1.4	136	0.7
		交内 信号機無	282	1.8	13	1.0	61	2.2	356	1.8
		交内 小計	378	2.4	16	1.2	98	3.6	492	2.5
		交差点付近	78	0.5	4	0.3	35	1.3	117	0.6
		交差点小計	456	2.9	20	1.6	133	4.9	609	3.1
	単路	トンネル	1	0.0	0	0.0	1	0.0	2	0.0
		橋	9	0.1	0	0.0	1	0.0	10	0.1
		カーブ・屈折	31	0.2	2	0.2	21	0.8	54	0.3
		一般単路	279	1.8	13	1.0	126	4.6	418	2.1
		単路小計	320	2.0	15	1.2	149	5.5	484	2.5
	踏切		0	0.0	0	0.0	0	0.0	0	0.0
	その他の場所		53	0.3	3	0.2	13	0.5	69	0.4
	非市街地計		829	5.3	38	3.0	295	10.9	1,162	5.9
市街地・非市街地	交差点	交内 信号機有	3,578	22.8	351	27.3	559	20.6	4,488	22.8
		交内 信号機無	4,235	27.0	314	24.4	704	25.9	5,253	26.7
		交内 小計	7,813	49.8	665	51.6	1,263	46.5	9,741	49.5
		交差点付近	2,091	13.3	182	14.1	354	13.0	2,627	13.3
		交差点小計	9,904	63.1	847	65.8	1,617	59.6	12,368	62.8
	単路	トンネル	17	0.1	2	0.2	6	0.2	25	0.1
		橋	63	0.4	1	0.1	9	0.3	73	0.4
		カーブ・屈折	193	1.2	13	1.0	45	1.7	251	1.3
		一般単路	5,196	33.1	402	31.2	979	36.1	6,577	33.4
		単路小計	5,469	34.9	418	32.5	1,039	38.3	6,926	35.2
	踏切		4	0.0	2	0.2	1	0.0	7	0.0
	その他の場所		314	2.0	21	1.6	57	2.1	392	2.0
	合計		15,691	100.0	1,288	100.0	2,714	100.0	19,693	100.0

注1 「踏切」とは、踏切上の事故で、当事者が列車でない場合も含む。
2 「その他の場所」とは、広場等車道幅員が容易に測定できない道路であり、高速道路等に設けられたサービスエリア等を含む。
3 信号機無には、信号機不作動を含む。
4 市街地とは、道路に沿っておおむね500以上にわたって、住宅、事業所又は工場等の建造物が連立し、又はこれらが混在して連立している状態であって、その地域における建造物及び敷地の80%以上になるいわゆる市街地的形態をなしている地域

H－1－2．ハイタクの空車時以外における地形別･道路形状別事故件数（H13～H19）

地形	道路形状	業態	H13 ハイタク 法人	構成率	個人	構成率	その他乗用	構成率	計	構成率	H14 ハイタク 法人	構成率	個人	構成率	その他乗用	構成率	計	構成率
市街地	交差点	交差点内 信号機有	1,585	26.6	130	32.7	93	22.0	1,808	26.6	1,497	26.7	120	31.9	128	25.8	1,745	26.9
		交差点内 信号機無	1,562	26.2	95	23.9	122	28.8	1,779	26.2	1,390	24.8	92	24.5	126	25.4	1,608	24.8
		交差点内 小計	3,147	52.7	225	56.7	215	50.8	3,587	52.8	2,887	51.4	212	56.4	254	51.1	3,353	51.7
		交差点付近	631	10.6	29	7.3	45	10.6	705	10.4	587	10.5	36	9.6	48	9.7	671	10.3
		交差点小計	3,778	63.3	254	64.0	260	61.5	4,292	63.2	3,474	61.9	248	66.0	302	60.8	4,024	62.1
	単路	トンネル	9	0.2	1	0.3	1	0.2	11	0.2	6	0.1	0	0.0	1	0.2	7	0.1
		橋	49	0.8	1	0.3	6	1.4	56	0.8	31	0.6	3	0.8	1	0.2	35	0.5
		カーブ・屈折	84	1.4	6	1.5	3	0.7	93	1.4	89	1.6	10	2.7	4	0.8	103	1.6
		一般単路	1,602	26.8	108	27.2	111	26.2	1,821	26.8	1,567	27.9	92	24.5	143	28.8	1,802	27.8
		単路小計	1,744	29.2	116	29.2	121	28.6	1,981	29.2	1,693	30.2	105	27.9	149	30.0	1,947	30.0
	踏切		2	0.0	0	0.0	0	0.0	2	0.0	0	0.0	0	0.0	0	0.0	0	0.0
	その他の場所		68	1.1	1	0.3	6	1.4	75	1.1	53	0.9	1	0.3	3	0.6	57	0.9
	市街地計		5,592	93.7	371	93.5	387	91.5	6,350	93.5	5,220	93.0	354	94.1	454	91.3	6,028	93.0
非市街地	交差点	交差点内 信号機有	67	1.1	3	0.8	2	0.5	72	1.1	57	1.0	2	0.5	5	1.0	64	1.0
		交差点内 信号機無	96	1.6	7	1.8	12	2.8	115	1.7	124	2.2	6	1.6	17	3.4	147	2.3
		交差点内 小計	163	2.7	10	2.5	14	3.3	187	2.8	181	3.2	8	2.1	22	4.4	211	3.3
		交差点付近	22	0.4	2	0.5	0	0.0	24	0.4	25	0.4	2	0.5	4	0.8	31	0.5
		交差点小計	185	3.1	12	3.0	14	3.3	211	3.1	206	3.7	10	2.7	26	5.2	242	3.7
	単路	トンネル	4	0.1	0	0.0	0	0.0	4	0.1	2	0.0	2	0.5	1	0.2	5	0.1
		橋	5	0.1	0	0.0	1	0.2	6	0.1	2	0.0	0	0.0	0	0.0	2	0.0
		カーブ・屈折	38	0.6	4	1.0	7	1.7	49	0.7	42	0.7	3	0.8	2	0.4	47	0.7
		一般単路	131	2.2	10	2.5	14	3.3	155	2.3	128	2.3	7	1.9	14	2.8	149	2.3
		単路小計	178	3.0	14	3.5	22	5.2	214	3.2	174	3.1	12	3.2	17	3.4	203	3.1
	踏切		0	0.0	0	0.0	0	0.0	0	0.0	0	0.0	0	0.0	0	0.0	0	0.0
	その他の場所		14	0.2	0	0.0	0	0.0	14	0.2	12	0.2	0	0.0	0	0.0	12	0.2
	非市街地計		377	6.3	26	6.5	36	8.5	439	6.5	392	7.0	22	5.9	43	8.7	457	7.0
市街地・非市街地	交差点	交差点内 信号機有	1,652	27.7	133	33.5	95	22.5	1,880	27.7	1,554	27.7	122	32.4	133	26.8	1,809	27.9
		交差点内 信号機無	1,658	27.8	102	25.7	134	31.7	1,894	27.9	1,514	27.0	98	26.1	143	28.8	1,755	27.1
		交差点内 小計	3,310	55.5	235	59.2	229	54.1	3,774	55.6	3,068	54.7	220	58.5	276	55.5	3,564	55.0
		交差点付近	653	10.9	31	7.8	45	10.6	729	10.7	612	10.9	38	10.1	52	10.5	702	10.8
		交差点小計	3,963	66.4	266	67.0	274	64.8	4,503	66.3	3,680	65.6	258	68.6	328	66.0	4,266	65.8
	単路	トンネル	13	0.2	1	0.3	1	0.2	15	0.2	8	0.1	2	0.5	2	0.4	12	0.2
		橋	54	0.9	1	0.3	7	1.7	62	0.9	33	0.6	3	0.8	1	0.2	37	0.6
		カーブ・屈折	122	2.0	10	2.5	10	2.4	142	2.1	131	2.3	13	3.5	6	1.2	150	2.3
		一般単路	1,733	29.0	118	29.7	125	29.6	1,976	29.1	1,695	30.2	99	26.3	157	31.6	1,951	30.1
		単路小計	1,922	32.2	130	32.7	143	33.8	2,195	32.3	1,867	33.3	117	31.1	166	33.4	2,150	33.2
	踏切		2	0.0	0	0.0	0	0.0	2	0.0	0	0.0	0	0.0	0	0.0	0	0.0
	その他の場所		82	1.4	1	0.3	6	1.4	89	1.3	65	1.2	1	0.3	3	0.6	69	1.1
	合計		5,969	100.0	397	100.0	423	100.0	6,789	100.0	5,612	100.0	376	100.0	497	100.0	6,485	100.0

地形	道路形状	業態	H15 ハイタク 法人	構成率	個人	構成率	その他乗用	構成率	計	構成率	H16 ハイタク 法人	構成率	個人	構成率	その他乗用	構成率	計	構成率
市街地	交差点	交差点内 信号機有	1,550	26.8	107	27.9	148	25.7	1,805	26.8	1,506	26.2	105	28.5	123	24.9	1,734	26.2
		交差点内 信号機無	1,498	25.9	97	25.3	162	28.2	1,757	26.1	1,503	26.2	88	23.8	133	26.9	1,724	26.1
		交差点内 小計	3,048	52.7	204	53.3	310	53.9	3,562	52.8	3,009	52.4	193	52.3	256	51.8	3,458	52.3
		交差点付近	549	9.5	51	13.3	62	10.8	662	9.8	583	10.1	42	11.4	45	9.1	670	10.1
		交差点小計	3,597	62.2	255	66.6	372	64.7	4,224	62.7	3,592	62.5	235	63.7	301	60.9	4,128	62.5
	単路	トンネル	12	0.2	0	0.0	0	0.0	12	0.2	6	0.1	1	0.3	0	0.0	7	0.1
		橋	34	0.6	1	0.3	5	0.9	40	0.6	32	0.6	4	1.1	2	0.4	38	0.6
		カーブ・屈折	80	1.4	3	0.8	9	1.6	92	1.4	74	1.3	5	1.4	5	1.0	84	1.3
		一般単路	1,623	28.1	99	25.8	141	24.5	1,863	27.6	1,591	27.7	105	28.5	140	28.3	1,836	27.8
		単路小計	1,749	30.2	103	26.9	155	27.0	2,007	29.8	1,703	29.6	115	31.2	147	29.8	1,965	29.7
	踏切		2	0.0	0	0.0	0	0.0	2	0.0	2	0.0	0	0.0	1	0.2	3	0.0
	その他の場所		64	1.1	5	1.3	6	1.0	75	1.1	74	1.3	1	0.3	3	0.6	78	1.2
	市街地計		5,412	93.6	363	94.8	533	92.7	6,308	93.6	5,371	93.5	351	95.1	452	91.5	6,174	93.4
非市街地	交差点	交差点内 信号機有	49	0.8	0	0.0	4	0.7	53	0.8	61	1.1	3	0.8	4	0.8	68	1.0
		交差点内 信号機無	132	2.3	4	1.0	11	1.9	147	2.2	105	1.8	1	0.3	13	2.6	119	1.8
		交差点内 小計	181	3.1	4	1.0	15	2.6	200	3.0	166	2.9	4	1.1	17	3.4	187	2.8
		交差点付近	19	0.3	3	0.8	2	0.3	24	0.4	20	0.3	3	0.8	0	0.0	23	0.3
		交差点小計	200	3.5	7	1.8	17	3.0	224	3.3	186	3.2	7	1.9	17	3.4	210	3.2
	単路	トンネル	0	0.0	0	0.0	0	0.0	0	0.0	3	0.1	0	0.0	1	0.2	4	0.1
		橋	3	0.1	0	0.0	1	0.2	4	0.1	6	0.1	0	0.0	2	0.4	8	0.1
		カーブ・屈折	34	0.6	4	1.0	4	0.7	42	0.6	38	0.7	2	0.5	1	0.2	41	0.6
		一般単路	120	2.1	9	2.3	18	3.1	147	2.2	122	2.1	8	2.2	19	3.8	149	2.3
		単路小計	157	2.7	13	3.4	23	4.0	193	2.9	169	2.9	10	2.7	23	4.7	202	3.1
	踏切		0	0.0	0	0.0	0	0.0	0	0.0	0	0.0	0	0.0	0	0.0	0	0.0
	その他の場所		13	0.2	0	0.0	2	0.3	15	0.2	18	0.3	1	0.3	2	0.4	21	0.3
	非市街地計		370	6.4	20	5.2	42	7.3	432	6.4	373	6.5	18	4.9	42	8.5	433	6.6
市街地・非市街地	交差点	交差点内 信号機有	1,599	27.7	107	27.9	152	26.4	1,858	27.6	1,567	27.3	108	29.3	127	25.7	1,802	27.3
		交差点内 信号機無	1,630	28.2	101	26.4	173	30.1	1,904	28.2	1,608	28.0	89	24.1	146	29.6	1,843	27.9
		交差点内 小計	3,229	55.8	208	54.3	325	56.5	3,762	55.8	3,175	55.3	197	53.4	273	55.3	3,645	55.2
		交差点付近	568	9.8	54	14.1	64	11.1	686	10.2	603	10.5	45	12.2	45	9.1	693	10.5
		交差点小計	3,797	65.7	262	68.4	389	67.7	4,448	66.0	3,778	65.8	242	65.6	318	64.4	4,338	65.7
	単路	トンネル	12	0.2	0	0.0	0	0.0	12	0.2	9	0.2	1	0.3	1	0.2	11	0.2
		橋	37	0.6	1	0.3	6	1.0	44	0.7	38	0.7	4	1.1	4	0.8	46	0.7
		カーブ・屈折	114	2.0	7	1.8	13	2.3	134	2.0	112	1.9	7	1.9	6	1.2	125	1.9
		一般単路	1,743	30.1	108	28.2	159	27.7	2,010	29.8	1,713	29.8	113	30.6	159	32.2	1,985	30.0
		単路小計	1,906	33.0	116	30.3	178	31.0	2,200	32.6	1,872	32.6	125	33.9	170	34.4	2,167	32.8
	踏切		2	0.0	0	0.0	0	0.0	2	0.0	2	0.0	0	0.0	1	0.2	3	0.0
	その他の場所		77	1.3	5	1.3	8	1.4	90	1.3	92	1.6	2	0.5	5	1.0	99	1.5
	合計		5,782	100.0	383	100.0	575	100.0	6,740	100.0	5,744	100.0	369	100.0	494	100.0	6,607	100.0

地形	道路形状	業態	H17 ハイタク 法人	構成率	ハイタク 個人	構成率	その他乗用	構成率	計	構成率	H18 ハイタク 法人	構成率	ハイタク 個人	構成率	その他乗用	構成率	計	構成率
市街地	交差点	交差点内 信号機有	1,456	25.7	127	31.0	128	22.5	1,711	25.8	1,443	25.9	100	26.9	114	20.9	1,657	25.6
		交差点内 信号機無	1,469	25.9	85	20.7	148	26.0	1,702	25.6	1,405	25.3	79	21.2	161	29.5	1,645	25.4
		交差点内 小計	2,925	51.7	212	51.7	276	48.5	3,413	51.4	2,848	51.2	179	48.1	275	50.5	3,302	50.9
		交差点付近	522	9.2	32	7.8	61	10.7	615	9.3	472	8.5	36	9.7	52	9.5	560	8.6
		交差点小計	3,447	60.9	244	59.5	337	59.2	4,028	60.7	3,320	59.7	215	57.8	327	60.0	3,862	59.6
	単路	トンネル	7	0.1	0	0.0	1	0.2	8	0.1	12	0.2	1	0.3	1	0.2	14	0.2
		橋	31	0.5	3	0.7	3	0.5	37	0.6	20	0.4	0	0.0	0	0.0	20	0.3
		カーブ・屈折	79	1.4	7	1.7	3	0.5	89	1.3	96	1.7	5	1.3	8	1.5	109	1.7
		一般単路	1,646	29.1	127	31.0	178	31.3	1,951	29.4	1,654	29.7	121	32.5	168	30.8	1,943	30.0
		単路小計	1,763	31.1	137	33.4	185	32.5	2,085	31.4	1,782	32.0	127	34.1	177	32.5	2,086	32.2
	踏切		1	0.0	0	0.0	0	0.0	1	0.0	3	0.1	1	0.3	0	0.0	4	0.1
	その他の場所		85	1.5	2	0.5	12	2.1	99	1.5	86	1.5	3	0.8	4	0.7	93	1.4
	市街地計		5,296	93.5	383	93.4	534	93.8	6,213	93.6	5,191	93.3	346	93.0	508	93.2	6,045	93.3
非市街地	交差点	交差点内 信号機有	42	0.7	4	1.0	8	1.4	54	0.8	48	0.9	5	1.3	10	1.8	63	1.0
		交差点内 信号機無	108	1.9	7	1.7	11	1.9	126	1.9	110	2.0	7	1.9	11	2.0	128	2.0
		交差点内 小計	150	2.6	11	2.7	19	3.3	180	2.7	158	2.8	12	3.2	21	3.9	191	2.9
		交差点付近	26	0.5	2	0.5	1	0.2	29	0.4	25	0.4	0	0.0	2	0.4	27	0.4
		交差点小計	176	3.1	13	3.2	20	3.5	209	3.1	183	3.3	12	3.2	23	4.2	218	3.4
	単路	トンネル	5	0.1	2	0.5	0	0.0	7	0.1	3	0.1	0	0.0	2	0.4	5	0.1
		橋	9	0.2	0	0.0	1	0.2	10	0.2	4	0.1	0	0.0	0	0.0	4	0.1
		カーブ・屈折	47	0.8	3	0.7	4	0.7	54	0.8	38	0.7	4	1.1	1	0.2	43	0.7
		一般単路	120	2.1	9	2.2	10	1.8	139	2.1	126	2.3	10	2.7	10	1.8	146	2.3
		単路小計	181	3.2	14	3.4	15	2.6	210	3.2	171	3.1	14	3.8	13	2.4	198	3.1
	踏切		0	0.0	0	0.0	0	0.0	0	0.0	0	0.0	0	0.0	0	0.0	0	0.0
	その他の場所		9	0.2	0	0.0	0	0.0	9	0.1	19	0.3	0	0.0	1	0.2	20	0.3
	非市街地計		366	6.5	27	6.6	35	6.2	428	6.4	373	6.7	26	7.0	37	6.8	436	6.7
市街地・非市街地	交差点	交差点内 信号機有	1,498	26.5	131	32.0	136	23.9	1,765	26.6	1,491	26.8	105	28.2	124	22.8	1,720	26.5
		交差点内 信号機無	1,577	27.9	92	22.4	159	27.9	1,828	27.5	1,515	27.2	86	23.1	172	31.6	1,773	27.4
		交差点内 小計	3,075	54.3	223	54.4	295	51.8	3,593	54.1	3,006	54.0	191	51.3	296	54.3	3,493	53.9
		交差点付近	548	9.7	34	8.3	62	10.9	644	9.7	497	8.9	36	9.7	54	9.9	587	9.1
		交差点小計	3,623	64.0	257	62.7	357	62.7	4,237	63.8	3,503	63.0	227	61.0	350	64.2	4,080	63.0
	単路	トンネル	12	0.2	2	0.5	1	0.2	15	0.2	15	0.3	1	0.3	3	0.6	19	0.3
		橋	40	0.7	3	0.7	4	0.7	47	0.7	24	0.4	0	0.0	0	0.0	24	0.4
		カーブ・屈折	126	2.2	10	2.4	7	1.2	143	2.2	134	2.4	9	2.4	9	1.7	152	2.3
		一般単路	1,766	31.2	136	33.2	188	33.0	2,090	31.5	1,780	32.0	131	35.2	178	32.7	2,089	32.2
		単路小計	1,944	34.3	151	36.8	200	35.1	2,295	34.6	1,953	35.1	141	37.9	190	34.9	2,284	35.2
	踏切		1	0.0	0	0.0	0	0.0	1	0.0	3	0.1	1	0.3	0	0.0	4	0.1
	その他の場所		94	1.7	2	0.5	12	2.1	108	1.6	105	1.9	3	0.8	5	0.9	113	1.7
	合計		5,662	100.0	410	100.0	569	100.0	6,641	100.0	5,564	100.0	372	100.0	545	100.0	6,481	100.0

地形	道路形状	業態	H19 ハイタク 法人	構成率	ハイタク 個人	構成率	その他乗用	構成率		構成率
市街地	交差点	交差点内 信号機有	1,265	23.5	98	25.1	160	21.4	1,523	23.3
		交差点内 信号機無	1,274	23.6	78	20.0	188	25.1	1,540	23.6
		交差点内 小計	2,539	47.1	176	45.1	348	46.5	3,063	46.9
		交差点付近	696	12.9	54	13.8	82	10.9	832	12.7
		交差点小計	3,235	60.1	230	59.0	430	57.4	3,895	59.7
	単路	トンネル	8	0.1	1	0.3	2	0.3	11	0.2
		橋	25	0.5	4	1.0	7	0.9	36	0.6
		カーブ・屈折	99	1.8	5	1.3	8	1.1	112	1.7
		一般単路	1,577	29.3	120	30.8	222	29.6	1,919	29.4
		単路小計	1,709	31.7	130	33.3	239	31.9	2,078	31.8
	踏切		2	0.0	0	0.0	0	0.0	2	0.0
	その他の場所		96	1.8	6	1.5	8	1.1	110	1.7
	市街地計		5,042	93.6	366	93.8	677	90.4	6,085	93.2
非市街地	交差点	交差点内 信号機有	41	0.8	4	1.0	12	1.6	57	0.9
		交差点内 信号機無	117	2.2	4	1.0	17	2.3	138	2.1
		交差点内 小計	158	2.9	8	2.1	29	3.9	195	3.0
		交差点付近	26	0.5	2	0.5	3	0.4	31	0.5
		交差点小計	184	3.4	10	2.6	32	4.3	226	3.5
	単路	トンネル	2	0.0	1	0.3	0	0.0	3	0.0
		橋	3	0.1	0	0.0	0	0.0	3	0.0
		カーブ・屈折	26	0.5	4	1.0	3	0.4	33	0.5
		一般単路	109	2.0	8	2.1	30	4.0	147	2.3
		単路小計	140	2.6	13	3.3	33	4.4	186	2.9
	踏切		1	0.0	0	0.0	0	0.0	1	0.0
	その他の場所		20	0.4	1	0.3	7	0.9	28	0.4
	非市街地計		345	6.4	24	6.2	72	9.6	441	6.8
市街地・非市街地	交差点	交差点内 信号機有	1,306	24.2	102	26.2	172	23.0	1,580	24.2
		交差点内 信号機無	1,391	25.8	82	21.0	205	27.4	1,678	25.7
		交差点内 小計	2,697	50.1	184	47.2	377	50.3	3,258	49.9
		交差点付近	722	13.4	56	14.4	85	11.3	863	13.2
		交差点小計	3,419	63.5	240	61.5	462	61.7	4,121	63.1
	単路	トンネル	10	0.2	2	0.5	2	0.3	14	0.2
		橋	28	0.5	4	1.0	7	0.9	39	0.6
		カーブ・屈折	125	2.3	9	2.3	11	1.5	145	2.2
		一般単路	1,686	31.3	128	32.8	252	33.6	2,066	31.7
		単路小計	1,849	34.3	143	36.7	272	36.3	2,264	34.7
	踏切		3	0.1	0	0.0	0	0.0	3	0.0
	その他の場所		116	2.2	7	1.8	15	2.0	138	2.1
	合計		5,387	100.0	390	100.0	749	100.0	6,526	100.0

注1 「踏切」とは、踏切上の事故で、当事者が列車でない場合も含む。
2 「その他の場所」とは、広場等車道幅員が容易に測定できない道路であり、高速道路等に設けられたサービスエリア等を含む。
3 信号機無には、信号機不作動を含む。
4 市街地とは、道路に沿っておおむね500以上にわたって、住宅、事業所又は工場等の建造物が連立し、又はこれらが混在して連立している状態であって、その地域における建造物及び敷地の80%以上になるいわゆる市街地的形態をなしている地域

H－2－1．ハイタクの空車時における相手当事者別･行動類型別事故件数（H13～H19）

（H13）

ハイタク
法人
空車時

相手当事者別＼行動類型	発進	直進			追越（抜）	進路変更		左折	右折		転回	後退	横断	蛇行	急停止	停止	駐車（運転者在）	その他
		加速	等速	減速		右に	左に		専用車線利用	その他								
バス n= 15	0	1	6	0	1	1	2	1	0	2	1	0	0	0	0	0	0	0
乗用車 n= 4,649	836	141	1,958	603	10	80	79	113	99	329	144	181	24	2	7	25	0	18
貨物車 n= 712	122	24	286	108	2	20	21	17	15	52	19	16	4	0	2	3	0	1
二輪車 n= 2,066	151	26	181	94	5	86	541	177	85	333	167	15	15	1	25	143	1	20
原付（一種） n= 2,405	239	48	370	161	23	51	315	276	82	442	102	33	21	0	18	187	7	30
自転車 n= 4,074	720	82	1,008	388	21	7	12	697	115	626	11	99	17	0	7	202	18	44
歩行者 n= 2,377	248	46	804	231	3	7	6	126	91	462	12	228	8	0	2	65	8	30
単独 n= 55	2	4	32	6	0	0	0	4	0	2	0	1	0	0	1	2	1	0
その他 n= 12	0	1	4	1	0	0	0	2	1	2	0	0	0	0	0	1	0	0
計 n= 16,365	2,318	373	4,649	1,592	65	252	976	1,413	488	2,250	456	573	89	3	62	628	35	143

（H13）

ハイタク
個人
空車時

相手当事者別＼行動類型	発進	直進			追越（抜）	進路変更		左折	右折		転回	後退	横断	蛇行	急停止	停止	駐車（運転者在）	その他
		加速	等速	減速		右に	左に		専用車線利用	その他								
バス n= 0	0	0	0	0	0	0	0	0	0	0	0	0	0	0	0	0	0	0
乗用車 n= 331	59	10	140	36	2	4	11	6	8	28	11	12	0	0	0	1	0	3
貨物車 n= 42	10	3	12	8	0	0	1	0	1	4	2	0	0	0	0	0	0	1
二輪車 n= 197	9	0	25	10	0	6	63	14	10	25	16	2	3	0	1	13	0	0
原付（一種） n= 182	20	3	25	25	2	7	24	23	4	28	5	2	0	0	2	11	0	1
自転車 n= 340	72	3	74	35	2	2	1	61	12	49	3	6	1	0	0	17	0	2
歩行者 n= 208	30	2	58	25	0	0	1	9	10	50	1	16	0	0	0	4	0	2
単独 n= 6	0	0	5	0	0	1	0	0	0	0	0	0	0	0	0	0	0	0
その他 n= 0	0	0	0	0	0	0	0	0	0	0	0	0	0	0	0	0	0	0
計 n= 1,306	200	21	339	139	6	20	101	113	45	184	38	38	4	0	3	46	0	9

（H13）

その他乗用
空車時

相手当事者別＼行動類型	発進	直進			追越（抜）	進路変更		左折	右折		転回	後退	横断	蛇行	急停止	停止	駐車（運転者在）	その他
		加速	等速	減速		右に	左に		専用車線利用	その他								
バス n= 1	0	0	1	0	0	0	0	0	0	0	0	0	0	0	0	0	0	0
乗用車 n= 448	93	10	192	58	0	8	6	9	6	40	7	17	1	0	0	1	0	0
貨物車 n= 78	20	0	32	10	0	1	4	0	2	2	3	2	1	1	0	0	0	0
二輪車 n= 182	12	0	22	9	0	7	42	15	13	29	16	3	1	0	3	8	1	1
原付（一種） n= 206	23	3	34	12	1	3	25	27	7	43	8	4	2	0	1	12	0	1
自転車 n= 438	78	9	99	52	2	0	0	75	6	67	0	21	2	0	0	23	3	1
歩行者 n= 230	22	5	82	25	0	1	0	14	9	36	2	24	2	0	0	6	0	2
単独 n= 5	0	0	3	1	0	0	1	0	0	0	0	0	0	0	0	0	0	0
その他 n= 4	0	0	1	1	0	0	0	0	0	1	0	1	0	0	0	0	0	0
計 n= 1,592	248	27	466	168	3	20	78	140	43	218	36	72	9	1	4	50	4	5

（H13）

ハイタク
合計
空車時

相手当事者別＼行動類型	発進	直進			追越（抜）	進路変更		左折	右折		転回	後退	横断	蛇行	急停止	停止	駐車（運転者在）	その他
		加速	等速	減速		右に	左に		専用車線利用	その他								
バス n= 16	0	1	7	0	1	1	2	1	0	2	1	0	0	0	0	0	0	0
乗用車 n= 5,428	988	161	2,290	697	12	92	96	128	113	397	162	210	25	2	7	27	0	21
貨物車 n= 832	152	27	330	126	2	21	26	17	18	58	24	18	5	1	2	3	0	2
二輪車 n= 2,445	172	26	228	113	5	99	646	206	108	387	199	20	19	1	29	164	2	21
原付（一種） n= 2,793	282	54	429	198	26	61	364	326	93	513	115	39	23	0	21	210	7	32
自転車 n= 4,852	870	94	1,181	475	25	9	13	833	133	742	14	126	20	0	7	242	21	47
歩行者 n= 2,815	300	53	944	281	3	8	7	149	110	548	15	268	10	0	2	75	8	34
単独 n= 66	2	4	40	7	0	1	1	4	0	2	0	1	0	0	1	2	1	0
その他 n= 16	0	1	5	2	0	0	0	2	1	3	0	1	0	0	0	1	0	0
計 n= 19,263	2,766	421	5,454	1,899	74	292	1,155	1,666	576	2,652	530	683	102	4	69	724	39	157

(H14)

ハイタク
法人
空車時

行動類型 / 相手当事者別	発進	直進			追越（抜）	進路変更		左折	右折		転回	後退	横断	蛇行	急停止	停止	駐車（運転者在）	その他
		加速	等速	減速		右に	左に		専用車線利用	その他								
バス n= 20	2	0	10	1	0	0	3	2	0	1	0	0	0	0	0	0	0	1
乗用車 n= 4,623	864	144	1,884	607	14	82	93	120	93	330	149	182	18	0	8	22	0	13
貨物車 n= 721	134	20	310	101	3	16	13	20	22	41	21	12	3	0	1	3	0	1
二輪車 n= 1,998	153	14	170	97	4	98	537	156	103	331	150	13	10	1	17	128	4	12
原付（一種） n= 2,336	243	37	331	150	17	54	336	247	88	445	102	42	10	0	14	188	6	26
自転車 n= 4,121	786	69	1,047	366	14	4	12	686	108	603	18	111	19	0	4	212	17	45
歩行者 n= 2,404	292	48	781	230	3	5	4	129	82	474	10	237	10	1	2	62	9	25
単独 n= 58	3	2	32	6	0	2	1	1	2	3	0	2	0	0	3	0	0	1
その他 n= 13	4	0	4	1	0	1	1	1	0	0	0	0	0	0	0	1	0	0
計 n= 16,294	2,481	334	4,569	1,559	55	262	1,000	1,362	498	2,228	450	599	70	2	49	616	36	124

(H14)

ハイタク
個人
空車時

行動類型 / 相手当事者別	発進	直進			追越（抜）	進路変更		左折	右折		転回	後退	横断	蛇行	急停止	停止	駐車（運転者在）	その他
		加速	等速	減速		右に	左に		専用車線利用	その他								
バス n= 2	1	0	0	0	0	0	1	0	0	0	0	0	0	0	0	0	0	0
乗用車 n= 332	63	8	149	37	1	2	7	4	9	24	10	13	0	0	0	5	0	0
貨物車 n= 41	8	0	16	4	0	2	1	0	1	4	0	4	0	0	0	0	0	1
二輪車 n= 179	11	1	15	12	1	8	48	14	8	34	12	3	0	0	0	10	1	1
原付（一種） n= 210	20	2	34	14	1	3	24	25	10	44	8	3	1	0	0	18	1	2
自転車 n= 361	64	5	76	38	2	0	1	67	11	64	1	10	1	0	0	13	3	5
歩行者 n= 219	25	4	59	19	1	0	1	14	20	48	0	16	2	0	0	6	0	4
単独 n= 9	0	0	6	0	0	3	0	0	0	0	0	0	0	0	0	0	0	0
その他 n= 0	0	0	0	0	0	0	0	0	0	0	0	0	0	0	0	0	0	0
計 n= 1,353	192	20	355	124	6	18	83	124	59	218	31	49	4	0	0	52	5	13

(H14)

その他乗用
空車時

行動類型 / 相手当事者別	発進	直進			追越（抜）	進路変更		左折	右折		転回	後退	横断	蛇行	急停止	停止	駐車（運転者在）	その他
		加速	等速	減速		右に	左に		専用車線利用	その他								
バス n= 2	1	0	0	1	0	0	0	0	0	0	0	0	0	0	0	0	0	0
乗用車 n= 500	86	17	185	74	2	6	12	10	10	45	17	30	2	0	2	0	0	2
貨物車 n= 88	12	4	52	8	1	1	0	1	0	4	2	2	1	0	0	0	0	0
二輪車 n= 241	15	2	27	16	0	10	55	22	12	53	9	0	2	0	2	12	1	3
原付（一種） n= 232	30	0	42	16	1	1	23	30	6	45	7	9	1	0	0	18	0	3
自転車 n= 507	76	5	148	45	2	1	0	82	12	84	5	15	0	0	0	29	0	3
歩行者 n= 255	27	1	96	28	0	1	0	17	12	47	2	19	0	0	0	2	0	3
単独 n= 11	2	0	7	0	0	0	0	0	0	1	0	0	0	0	0	0	0	1
その他 n= 2	0	0	1	0	0	0	1	0	0	0	0	0	0	0	0	0	0	0
計 n= 1,838	249	29	558	188	6	20	91	162	52	279	42	75	6	0	4	61	1	15

(H14)

ハイタク
合計
空車時

行動類型 / 相手当事者別	発進	直進			追越（抜）	進路変更		左折	右折		転回	後退	横断	蛇行	急停止	停止	駐車（運転者在）	その他
		加速	等速	減速		右に	左に		専用車線利用	その他								
バス n= 24	4	0	10	2	0	0	4	2	0	1	0	0	0	0	0	0	0	1
乗用車 n= 5,455	1,013	169	2,218	718	17	90	112	134	112	399	176	225	20	0	10	27	0	15
貨物車 n= 850	154	24	378	113	4	19	14	21	23	49	23	18	4	0	1	3	0	2
二輪車 n= 2,418	179	17	212	125	5	116	640	192	123	418	171	16	12	1	19	150	6	16
原付（一種） n= 2,778	293	39	407	180	19	58	383	302	104	534	117	54	12	0	14	224	7	31
自転車 n= 4,989	926	79	1,271	449	18	5	13	835	131	751	24	136	20	0	4	254	20	53
歩行者 n= 2,878	344	53	936	277	4	6	5	160	114	569	12	272	12	1	2	70	9	32
単独 n= 78	5	2	45	6	0	5	1	1	2	4	0	2	0	0	3	0	0	2
その他 n= 15	4	0	5	1	0	1	2	1	0	0	0	0	0	0	0	1	0	0
計 n= 19,485	2,922	383	5,482	1,871	67	300	1,174	1,648	609	2,725	523	723	80	2	53	729	42	152

(H15)

ハイタク
法人
空車時

相手当事者別＼行動類型	発進	直進			追越（抜）	進路変更		左折	右折		転回	後退	横断	蛇行	急停止	停止	駐車（運転者在）	その他
		加速	等速	減速		右に	左に		専用車線利用	その他								
バス n= 16	2	1	1	2	2	1	5	0	0	0	1	1	0	0	0	0	0	0
乗用車 n= 4,906	975	142	2,097	600	12	86	98	138	65	307	134	182	13	2	10	30	0	15
貨物車 n= 774	153	17	313	115	2	18	18	24	8	54	11	26	1	0	2	6	0	6
二輪車 n= 2,182	162	23	185	119	5	84	538	160	137	387	174	17	26	0	14	123	3	25
原付（一種） n= 2,349	255	37	331	141	13	50	361	272	93	416	101	38	22	0	17	168	6	28
自転車 n= 4,326	791	88	1,056	391	16	7	14	749	124	618	19	128	16	0	2	246	9	52
歩行者 n= 2,531	294	46	857	218	1	6	9	133	106	475	10	271	6	0	4	67	5	23
単独 n= 65	2	4	43	4	0	1	2	2	0	3	1	3	0	0	0	0	0	0
その他 n= 17	0	1	6	3	0	0	0	3	2	2	0	0	0	0	0	0	0	0
計 n= 17,166	2,634	359	4,889	1,593	51	253	1,045	1,481	535	2,262	451	666	84	2	49	640	23	149

(H15)

ハイタク
個人
空車時

相手当事者別＼行動類型	発進	直進			追越（抜）	進路変更		左折	右折		転回	後退	横断	蛇行	急停止	停止	駐車（運転者在）	その他
		加速	等速	減速		右に	左に		専用車線利用	その他								
バス n= 0	0	0	0	0	0	0	0	0	0	0	0	0	0	0	0	0	0	0
乗用車 n= 336	54	6	146	47	0	4	12	12	4	30	7	12	1	0	0	1	0	0
貨物車 n= 52	10	0	23	5	1	4	0	1	2	2	2	2	0	0	0	0	0	0
二輪車 n= 210	16	2	22	13	0	10	56	13	12	28	18	1	3	0	1	13	0	2
原付（一種） n= 182	21	3	35	12	2	5	26	22	6	28	4	1	1	0	0	13	0	3
自転車 n= 339	68	7	63	28	1	0	3	60	17	48	0	14	0	0	0	29	0	1
歩行者 n= 219	32	13	63	20	0	1	0	20	13	37	0	15	1	0	0	3	1	0
単独 n= 11	0	0	7	0	0	1	2	1	0	0	0	0	0	0	0	0	0	0
その他 n= 2	0	0	1	0	0	0	0	0	0	1	0	0	0	0	0	0	0	0
計 n= 1,351	201	31	360	125	4	25	99	129	54	174	31	45	6	0	1	59	1	6

(H15)

その他乗用
空車時

相手当事者別＼行動類型	発進	直進			追越（抜）	進路変更		左折	右折		転回	後退	横断	蛇行	急停止	停止	駐車（運転者在）	その他
		加速	等速	減速		右に	左に		専用車線利用	その他								
バス n= 1	0	0	1	0	0	0	0	0	0	0	0	0	0	0	0	0	0	0
乗用車 n= 552	109	10	229	76	1	7	11	21	10	33	8	25	1	0	1	8	0	2
貨物車 n= 93	13	1	47	13	1	3	1	3	1	7	2	0	0	0	1	0	0	0
二輪車 n= 294	31	3	27	23	1	9	73	29	12	33	18	6	1	0	3	20	2	3
原付（一種） n= 244	26	3	53	30	0	5	25	22	5	41	8	4	1	0	1	18	0	2
自転車 n= 560	85	15	144	55	0	0	2	101	9	89	2	14	2	0	0	35	3	4
歩行者 n= 266	31	5	96	25	0	1	0	10	11	46	2	25	2	0	1	8	0	3
単独 n= 15	0	2	10	0	0	0	1	0	0	0	0	1	0	0	1	0	0	0
その他 n= 3	0	0	1	0	0	0	1	1	0	0	0	0	0	0	0	0	0	0
計 n= 2,028	295	39	608	222	3	25	114	187	48	249	40	75	7	0	8	89	5	14

(H15)

ハイタク
合計
空車時

相手当事者別＼行動類型	発進	直進			追越（抜）	進路変更		左折	右折		転回	後退	横断	蛇行	急停止	停止	駐車（運転者在）	その他
		加速	等速	減速		右に	左に		専用車線利用	その他								
バス n= 17	2	1	2	2	2	1	5	0	0	0	1	1	0	0	0	0	0	0
乗用車 n= 5,794	1,138	158	2,472	723	13	97	121	171	79	370	149	219	15	2	11	39	0	17
貨物車 n= 919	176	18	383	133	4	25	19	28	11	63	15	28	1	0	3	6	0	6
二輪車 n= 2,686	209	28	234	155	6	103	667	202	161	448	210	24	30	0	18	156	5	30
原付（一種） n= 2,775	302	43	419	183	15	60	412	316	104	485	113	43	24	0	18	199	6	33
自転車 n= 5,225	944	110	1,263	474	17	7	19	910	150	755	21	156	18	0	2	310	12	57
歩行者 n= 3,016	357	64	1,016	263	1	8	9	163	130	558	12	311	9	0	5	78	6	26
単独 n= 91	2	6	60	4	0	2	5	3	0	3	1	4	0	0	1	0	0	0
その他 n= 22	0	1	8	3	0	0	1	4	2	3	0	0	0	0	0	0	0	0
計 n= 20,545	3,130	429	5,857	1,940	58	303	1,258	1,797	637	2,685	522	786	97	2	58	788	29	169

(H16)

ハイタク
法人
空車時

相手当事者別＼行動類型	発進	直進			追越(抜)	進路変更		左折	右折		転回	後退	横断	蛇行	急停止	停止	駐車(運転者在)	その他
		加速	等速	減速		右に	左に		専用車線利用	その他								
バス n= 28	3	2	5	0	0	5	7	1	0	2	2	0	0	0	0	1	0	0
乗用車 n= 5,064	1,012	142	2,021	619	16	106	118	163	105	327	158	217	12	1	4	26	0	17
貨物車 n= 741	162	26	287	89	3	19	13	14	12	56	28	23	1	0	2	2	0	4
二輪車 n= 2,257	175	19	161	112	5	133	592	178	110	379	180	23	19	1	14	138	0	18
原付(一種) n= 2,323	222	38	341	127	21	43	335	300	68	452	116	47	12	0	14	157	5	25
自転車 n= 4,456	817	90	1,043	402	12	9	16	820	138	615	22	130	17	0	4	267	16	38
歩行者 n= 2,433	286	45	749	217	7	8	10	139	87	461	17	286	5	0	1	80	4	31
単独 n= 58	5	1	40	1	0	0	0	0	0	3	0	4	1	0	1	1	0	1
その他 n= 22	4	0	4	2	0	0	1	1	1	4	0	2	0	0	0	1	1	1
計 n= 17,382	2,686	363	4,651	1,569	64	323	1,092	1,616	521	2,299	523	732	67	2	40	673	26	135

(H16)

ハイタク
個人
空車時

相手当事者別＼行動類型	発進	直進			追越(抜)	進路変更		左折	右折		転回	後退	横断	蛇行	急停止	停止	駐車(運転者在)	その他
		加速	等速	減速		右に	左に		専用車線利用	その他								
バス n= 0	0	0	0	0	0	0	0	0	0	0	0	0	0	0	0	0	0	0
乗用車 n= 308	63	9	127	37	1	9	3	4	10	25	10	7	0	0	0	3	0	0
貨物車 n= 45	8	3	15	5	0	1	2	0	3	3	2	2	0	0	0	1	0	0
二輪車 n= 187	14	3	18	10	0	12	44	16	14	26	23	2	0	0	0	5	0	0
原付(一種) n= 146	14	2	18	12	3	5	19	18	8	23	8	2	0	0	0	13	0	1
自転車 n= 374	57	6	101	29	1	1	0	83	12	45	2	7	1	0	0	22	1	6
歩行者 n= 224	26	4	60	20	0	1	0	25	14	54	1	10	0	0	0	6	0	3
単独 n= 11	0	0	7	1	0	0	0	0	1	1	0	1	0	0	0	0	0	0
その他 n= 2	0	0	1	0	0	0	1	0	0	0	0	0	0	0	0	0	0	0
計 n= 1,297	182	27	347	114	5	29	69	146	62	177	46	31	1	0	0	50	1	10

(H16)

その他乗用
空車時

相手当事者別＼行動類型	発進	直進			追越(抜)	進路変更		左折	右折		転回	後退	横断	蛇行	急停止	停止	駐車(運転者在)	その他
		加速	等速	減速		右に	左に		専用車線利用	その他								
バス n= 1	0	0	0	0	0	0	0	0	0	1	0	0	0	0	0	0	0	0
乗用車 n= 487	105	9	216	56	1	2	8	11	5	48	8	13	1	1	0	3	0	0
貨物車 n= 90	17	4	32	15	0	3	3	4	0	8	1	1	0	0	0	2	0	0
二輪車 n= 260	24	3	27	16	0	7	63	27	12	46	14	1	1	0	4	15	0	0
原付(一種) n= 213	22	1	39	20	4	6	23	21	5	41	7	6	0	0	2	15	0	1
自転車 n= 524	91	11	148	51	0	1	1	82	19	63	4	14	3	0	0	31	2	3
歩行者 n= 236	28	0	78	23	0	1	0	16	11	41	1	25	1	0	0	8	0	3
単独 n= 5	1	0	3	0	0	1	0	0	0	0	0	0	0	0	0	0	0	0
その他 n= 2	0	0	0	0	0	0	0	2	0	0	0	0	0	0	0	0	0	0
計 n= 1,818	288	28	543	181	5	21	98	163	52	248	35	60	6	1	6	74	2	7

(H16)

ハイタク
合計
空車時

相手当事者別＼行動類型	発進	直進			追越(抜)	進路変更		左折	右折		転回	後退	横断	蛇行	急停止	停止	駐車(運転者在)	その他
		加速	等速	減速		右に	左に		専用車線利用	その他								
バス n= 29	3	2	5	0	0	5	7	1	0	3	2	0	0	0	0	1	0	0
乗用車 n= 5,859	1,180	160	2,364	712	18	117	129	178	120	400	176	237	13	2	4	32	0	17
貨物車 n= 876	187	33	334	109	3	23	18	18	15	67	31	26	1	0	2	5	0	4
二輪車 n= 2,704	213	25	206	138	5	152	699	221	136	451	217	26	20	1	18	158	0	18
原付(一種) n= 2,682	258	41	398	159	28	54	377	339	81	516	131	55	12	0	16	185	5	27
自転車 n= 5,354	965	107	1,292	482	13	11	17	985	169	723	28	151	21	0	4	320	19	47
歩行者 n= 2,893	340	49	887	260	7	10	10	180	112	556	19	321	6	0	1	94	4	37
単独 n= 74	6	1	50	2	0	1	0	0	1	4	0	5	1	0	1	1	0	1
その他 n= 26	4	0	5	2	0	0	2	3	1	4	0	2	0	0	0	1	1	1
計 n= 20,497	3,156	418	5,541	1,864	74	373	1,259	1,925	635	2,724	604	823	74	3	46	797	29	152

(H17)

ハイタク
法人
空車時

相手当事者別＼行動類型	発進	直進			追越（抜）	進路変更		左折	右折		転回	後退	横断	蛇行	急停止	停止	駐車（運転者在）	その他
		加速	等速	減速		右に	左に		専用車線利用	その他								
バス n= 27	3	0	7	1	0	4	3	3	2	3	0	0	0	0	0	1	0	0
乗用車 n= 5,112	1,082	157	1,988	630	22	102	97	137	95	346	129	247	19	1	5	31	1	23
貨物車 n= 808	156	15	333	103	1	23	18	23	19	54	23	26	2	0	4	6	1	1
二輪車 n= 2,318	183	19	219	133	10	112	587	182	120	373	181	30	19	0	16	108	1	25
原付（一種） n= 2,292	240	35	360	145	16	51	329	273	76	418	108	41	16	0	8	142	6	28
自転車 n= 4,489	823	84	1,085	355	30	9	18	814	131	621	29	138	25	0	3	260	16	48
歩行者 n= 2,534	304	39	800	227	3	3	7	148	101	472	13	291	2	0	3	73	9	39
単独 n= 65	2	1	49	2	0	1	0	0	1	2	0	7	0	0	0	0	0	0
その他 n= 23	5	0	7	1	1	1	0	3	0	5	0	0	0	0	0	0	0	0
計 n= 17,668	2,798	350	4,848	1,597	83	306	1,059	1,583	545	2,294	483	780	83	1	39	621	34	164

(H17)

ハイタク
個人
空車時

相手当事者別＼行動類型	発進	直進			追越（抜）	進路変更		左折	右折		転回	後退	横断	蛇行	急停止	停止	駐車（運転者在）	その他
		加速	等速	減速		右に	左に		専用車線利用	その他								
バス n= 1	1	0	0	0	0	0	0	0	0	0	0	0	0	0	0	0	0	0
乗用車 n= 353	69	12	148	41	1	3	13	11	11	15	8	16	1	0	1	1	0	2
貨物車 n= 43	9	2	15	7	0	0	2	0	1	4	3	0	0	0	0	0	0	0
二輪車 n= 205	15	1	17	11	0	9	60	14	10	34	15	3	2	0	1	11	0	2
原付（一種） n= 159	17	6	27	9	1	0	23	13	3	25	7	5	3	0	0	18	1	1
自転車 n= 349	68	8	77	21	0	1	3	69	16	52	1	9	1	0	0	18	2	3
歩行者 n= 247	33	5	76	26	0	0	1	19	16	36	3	21	0	0	0	10	0	1
単独 n= 11	0	0	8	1	0	0	0	1	0	0	0	1	0	0	0	0	0	0
その他 n= 2	1	0	0	0	0	0	0	0	0	0	1	0	0	0	0	0	0	0
計 n= 1,370	213	34	368	116	2	13	102	127	57	166	38	55	7	0	2	58	3	9

(H17)

その他乗用
空車時

相手当事者別＼行動類型	発進	直進			追越（抜）	進路変更		左折	右折		転回	後退	横断	蛇行	急停止	停止	駐車（運転者在）	その他
		加速	等速	減速		右に	左に		専用車線利用	その他								
バス n= 4	1	0	1	1	0	0	0	0	0	1	0	0	0	0	0	0	0	0
乗用車 n= 563	114	21	232	67	1	3	7	20	14	44	7	25	0	0	1	6	0	1
貨物車 n= 109	22	4	41	23	0	1	0	2	3	6	1	4	1	0	1	0	0	0
二輪車 n= 309	26	2	36	22	0	11	77	30	10	44	17	4	3	0	4	22	1	0
原付（一種） n= 232	24	3	42	17	1	4	24	33	10	35	8	7	2	0	4	12	1	5
自転車 n= 624	94	10	154	68	2	2	3	108	23	104	2	15	1	0	1	31	1	5
歩行者 n= 257	24	4	85	25	3	0	0	16	7	57	1	30	0	0	1	4	0	0
単独 n= 15	0	1	11	1	0	0	0	1	0	0	0	1	0	0	0	0	0	0
その他 n= 2	0	0	0	1	0	0	0	0	1	0	0	0	0	0	0	0	0	0
計 n= 2,115	305	45	602	225	7	21	111	210	68	291	36	86	7	0	12	75	3	11

(H17)

ハイタク
合計
空車時

相手当事者別＼行動類型	発進	直進			追越（抜）	進路変更		左折	右折		転回	後退	横断	蛇行	急停止	停止	駐車（運転者在）	その他
		加速	等速	減速		右に	左に		専用車線利用	その他								
バス n= 32	5	0	8	2	0	4	3	3	2	4	0	0	0	0	0	1	0	0
乗用車 n= 6,028	1,265	190	2,368	738	24	108	117	168	120	405	144	288	20	1	7	38	1	26
貨物車 n= 960	187	21	389	133	1	24	20	25	23	64	27	30	3	0	5	6	1	1
二輪車 n= 2,832	224	22	272	166	10	132	724	226	140	451	213	37	24	0	21	141	2	27
原付（一種） n= 2,683	281	44	429	171	18	55	376	319	89	478	123	53	21	0	12	172	8	34
自転車 n= 5,462	985	102	1,316	444	32	12	24	991	170	777	32	162	27	0	4	309	19	56
歩行者 n= 3,038	361	48	961	278	6	3	8	183	124	565	17	342	2	0	4	87	9	40
単独 n= 91	2	2	68	4	0	1	0	2	1	2	0	9	0	0	0	0	0	0
その他 n= 27	6	0	7	2	1	1	0	3	1	5	1	0	0	0	0	0	0	0
計 n= 21,153	3,316	429	5,818	1,938	92	340	1,272	1,920	670	2,751	557	921	97	1	53	754	40	184

(H18)

ハイタク
法人
空車時

相手当事者別＼行動類型	発進	直進			追越(抜)	進路変更		左折	右折		転回	後退	横断	蛇行	急停止	停止	駐車(運転者在)	その他
		加速	等速	減速		右に	左に		専用車線利用	その他								
バス n= 24	5	1	3	0	0	2	7	3	0	0	0	1	0	0	1	0	0	1
乗用車 n= 4,982	991	161	1,960	609	9	85	108	141	100	358	125	278	13	1	9	22	0	12
貨物車 n= 777	172	21	318	100	3	21	15	13	12	55	23	19	0	0	0	4	0	1
二輪車 n= 2,061	164	26	206	103	10	96	524	163	126	326	152	24	7	0	13	101	1	19
原付(一種) n= 2,020	178	31	293	123	22	55	290	237	86	370	92	45	10	0	15	142	7	24
自転車 n= 4,236	777	85	941	340	11	7	21	847	127	600	18	127	11	0	3	242	13	66
歩行者 n= 2,490	326	41	749	203	4	1	4	152	97	476	11	300	4	0	3	88	2	29
単独 n= 55	0	6	38	7	0	1	0	0	1	0	1	0	1	0	0	0	0	0
その他 n= 18	4	0	6	2	0	1	0	4	1	0	0	0	0	0	0	0	0	0
計 n= 16,663	2,617	372	4,514	1,487	59	269	969	1,560	550	2,185	422	794	46	1	44	599	23	152

(H18)

ハイタク
個人
空車時

相手当事者別＼行動類型	発進	直進			追越(抜)	進路変更		左折	右折		転回	後退	横断	蛇行	急停止	停止	駐車(運転者在)	その他
		加速	等速	減速		右に	左に		専用車線利用	その他								
バス n= 3	0	0	0	0	0	0	1	0	0	2	0	0	0	0	0	0	0	0
乗用車 n= 338	63	11	142	43	4	4	5	16	9	19	7	12	1	0	1	0	0	1
貨物車 n= 61	9	0	27	6	1	3	1	1	2	6	2	3	0	0	0	0	0	0
二輪車 n= 172	12	0	19	13	1	6	37	11	16	34	11	2	1	0	2	6	0	1
原付(一種) n= 149	15	2	15	12	0	3	24	10	5	31	8	3	0	0	1	15	0	5
自転車 n= 401	67	3	96	32	0	1	1	103	13	53	2	9	2	0	0	16	2	1
歩行者 n= 233	45	7	59	19	0	0	1	15	11	44	1	21	0	0	0	6	1	3
単独 n= 13	1	1	5	0	0	1	0	0	0	1	0	2	0	0	2	0	0	0
その他 n= 0	0	0	0	0	0	0	0	0	0	0	0	0	0	0	0	0	0	0
計 n= 1,370	212	24	363	125	6	18	70	156	56	190	31	52	4	0	6	43	3	11

(H18)

その他乗用
空車時

相手当事者別＼行動類型	発進	直進			追越(抜)	進路変更		左折	右折		転回	後退	横断	蛇行	急停止	停止	駐車(運転者在)	その他
		加速	等速	減速		右に	左に		専用車線利用	その他								
バス n= 4	0	0	1	1	0	0	0	0	0	2	0	0	0	0	0	0	0	0
乗用車 n= 596	125	9	252	94	0	9	9	17	16	29	11	19	1	0	1	3	0	1
貨物車 n= 104	14	1	54	13	2	0	2	4	1	8	2	2	0	0	0	0	0	1
二輪車 n= 307	32	3	36	23	2	13	77	18	18	46	20	2	2	0	1	12	0	2
原付(一種) n= 221	19	4	36	20	2	3	25	34	9	44	6	4	1	0	0	14	0	0
自転車 n= 641	98	10	178	62	2	0	0	105	19	105	2	22	2	0	2	28	0	6
歩行者 n= 300	35	2	88	38	0	1	0	15	19	60	0	31	0	0	1	9	0	1
単独 n= 13	1	0	6	0	0	1	1	1	1	1	0	1	0	0	0	0	0	0
その他 n= 4	0	0	1	0	0	0	0	1	0	1	0	0	0	0	0	0	0	1
計 n= 0	324	29	652	251	8	27	114	195	83	296	41	81	6	0	5	66	0	12

(H18)

ハイタク
合計
空車時

相手当事者別＼行動類型	発進	直進			追越(抜)	進路変更		左折	右折		転回	後退	横断	蛇行	急停止	停止	駐車(運転者在)	その他
		加速	等速	減速		右に	左に		専用車線利用	その他								
バス n= 31	5	1	4	1	0	2	8	3	0	4	0	1	0	0	1	0	0	1
乗用車 n= 5,916	1,179	181	2,354	746	13	98	122	174	125	406	143	309	15	1	11	25	0	14
貨物車 n= 942	195	22	399	119	6	24	18	18	15	69	27	24	0	0	0	4	0	2
二輪車 n= 2,540	208	29	261	139	13	115	638	192	160	406	183	28	10	0	16	119	1	22
原付(一種) n= 2,390	212	37	344	155	24	61	339	281	100	445	106	52	11	0	16	171	7	29
自転車 n= 5,278	942	98	1,215	434	13	8	22	1,055	159	758	22	158	15	0	5	286	15	73
歩行者 n= 3,023	406	50	896	260	4	2	5	182	127	580	12	352	4	0	4	103	3	33
単独 n= 81	2	7	49	7	0	3	1	1	2	2	1	3	1	0	2	0	0	0
その他 n= 22	4	0	7	2	0	1	0	5	1	1	0	0	0	0	0	0	0	1
計 n= 20,223	3,153	425	5,529	1,863	73	314	1,153	1,911	689	2,671	494	927	56	1	55	708	26	175

(H19)

ハイタク
法人
空車時

相手当事者別＼行動類型	発進	直進			追越（抜）	進路変更		左折	右折		転回	後退	横断	蛇行	急停止	停止	駐車（運転者在）	その他
		加速	等速	減速		右に	左に		専用車線利用	その他								
バス n= 28	5	1	4	3	2	2	3	3	0	3	1	0	0	0	0	0	0	1
乗用車 n= 4,570	926	113	1,796	585	11	110	99	117	76	301	139	231	17	0	8	25	0	16
貨物車 n= 624	138	22	228	97	1	13	17	9	13	40	16	24	1	0	0	3	0	2
二輪車 n= 1,926	124	23	179	105	7	77	474	172	107	331	159	22	15	0	9	90	1	31
原付（一種） n= 1,865	179	27	285	99	15	39	240	218	75	366	92	44	10	0	15	126	1	34
自転車 n= 4,067	660	61	956	374	20	9	19	813	116	575	24	115	14	0	0	258	13	40
歩行者 n= 2,461	301	34	735	193	5	6	8	160	108	474	19	299	3	0	6	78	7	25
単独 n= 52	3	3	30	2	0	1	1	0	1	4	0	1	1	0	4	0	0	1
その他 n= 98	25	3	33	15	0	2	0	4	1	6	3	5	0	0	0	1	0	0
計 n= 15,691	2,361	287	4,246	1,473	61	259	861	1,496	497	2,100	453	741	61	0	42	581	22	150

(H19)

ハイタク
個人
空車時

相手当事者別＼行動類型	発進	直進			追越（抜）	進路変更		左折	右折		転回	後退	横断	蛇行	急停止	停止	駐車（運転者在）	その他
		加速	等速	減速		右に	左に		専用車線利用	その他								
バス n= 2	0	0	1	0	0	0	0	1	0	0	0	0	0	0	0	0	0	0
乗用車 n= 291	51	12	123	37	3	7	7	8	10	14	5	12	0	0	0	1	0	1
貨物車 n= 36	9	3	15	1	0	1	0	2	3	1	0	1	0	0	0	0	0	0
二輪車 n= 170	14	4	20	7	1	7	42	12	9	21	20	3	0	0	1	7	0	2
原付（一種） n= 144	14	7	21	19	0	3	16	17	9	20	2	2	1	0	2	10	0	1
自転車 n= 357	48	9	77	25	1	0	0	77	21	39	3	14	0	0	1	36	2	4
歩行者 n= 262	40	1	72	28	0	0	4	24	12	45	4	21	1	0	1	7	1	1
単独 n= 8	1	0	5	1	0	0	0	0	0	0	0	1	0	0	0	0	0	0
その他 n= 18	3	1	5	6	0	0	0	1	1	1	0	0	0	0	0	0	0	0
計 n= 1,288	180	37	339	124	5	18	69	142	65	141	34	54	2	0	5	61	3	9

(H19)

その他乗用
空車時

相手当事者別＼行動類型	発進	直進			追越（抜）	進路変更		左折	右折		転回	後退	横断	蛇行	急停止	停止	駐車（運転者在）	その他
		加速	等速	減速		右に	左に		専用車線利用	その他								
バス n= 6	0	1	2	0	0	0	1	0	0	1	0	0	0	0	0	1	0	0
乗用車 n= 867	162	29	389	111	1	13	8	25	17	62	7	33	5	1	0	3	0	1
貨物車 n= 149	32	3	64	18	1	6	2	2	1	13	1	6	0	0	0	0	0	0
二輪車 n= 322	19	5	39	17	2	14	81	41	18	45	21	6	0	0	0	13	0	1
原付（一種） n= 294	39	3	45	24	2	6	22	53	8	57	6	6	1	0	2	17	1	2
自転車 n= 702	93	13	187	57	4	0	7	164	16	97	0	22	1	0	0	32	3	6
歩行者 n= 316	31	5	102	31	1	1	0	27	16	52	1	40	0	0	1	6	1	1
単独 n= 37	1	1	27	3	0	0	0	2	0	1	0	1	0	0	1	0	0	0
その他 n= 21	2	0	13	0	0	0	0	3	0	3	0	0	0	0	0	0	0	0
計 n= 2,714	379	60	868	261	11	40	121	317	76	331	36	114	7	1	4	72	5	11

(H19)

ハイタク
合計
空車時

相手当事者別＼行動類型	発進	直進			追越（抜）	進路変更		左折	右折		転回	後退	横断	蛇行	急停止	停止	駐車（運転者在）	その他
		加速	等速	減速		右に	左に		専用車線利用	その他								
バス n= 36	5	2	7	3	2	2	4	4	0	4	1	0	0	0	0	1	0	1
乗用車 n= 5,728	1,139	154	2,308	733	15	130	114	150	103	377	151	276	22	1	8	29	0	18
貨物車 n= 809	179	28	307	116	2	20	19	13	17	54	17	31	1	0	0	3	0	2
二輪車 n= 2,418	157	32	238	129	10	98	597	225	134	397	200	31	15	0	10	110	1	34
原付（一種） n= 2,303	232	37	351	142	17	48	278	288	92	443	100	52	12	0	19	153	2	37
自転車 n= 5,126	801	83	1,220	456	25	9	26	1,054	153	711	27	151	15	0	1	326	18	50
歩行者 n= 3,039	372	40	909	252	6	7	12	211	136	571	24	360	4	0	8	91	9	27
単独 n= 97	5	4	62	6	0	1	1	2	1	5	0	3	1	0	5	0	0	1
その他 n= 137	30	4	51	21	0	2	0	8	2	10	3	5	0	0	0	1	0	0
計 n= 19,693	2,920	384	5,453	1,858	77	317	1,051	1,955	638	2,572	523	909	70	1	51	714	30	170

H－2－2． ハイタクの空車時以外における相手当事者別･行動類型別事故件数（H13～H19）

(H13)

ハイタク
法人
空車時以外

相手当事者別＼行動類型	発進	直進			追越（抜）	進路変更		左折	右折		転回	後退	横断	蛇行	急停止	停止	駐車（運転者在）	その他
		加速	等速	減速		右に	左に		専用車線利用	その他								
バス n= 15	3	0	5	1	0	0	1	1	0	3	0	1	0	0	0	0	0	0
乗用車 n= 2,021	238	80	884	247	10	40	24	53	71	208	59	66	16	0	4	11	0	10
貨物車 n= 324	47	7	134	34	1	12	6	4	27	28	9	10	4	0	0	0	0	1
二輪車 n= 571	43	3	45	19	1	18	58	44	34	106	20	4	8	0	3	151	1	13
原付（一種） n= 680	47	14	80	46	3	10	28	59	26	99	18	7	5	0	1	211	3	23
自転車 n= 984	105	24	238	120	6	1	1	103	34	90	7	20	1	0	2	195	7	30
歩行者 n= 511	53	10	181	55	2	2	2	30	16	83	3	32	0	0	1	28	2	11
単独 n= 827	49	28	290	83	0	1	9	42	16	61	7	65	3	2	119	33	6	13
その他 n= 36	1	1	19	4	0	0	0	1	1	3	0	3	0	0	1	2	0	0
計 n= 5,969	586	167	1,876	609	23	84	129	337	225	681	123	208	37	2	131	631	19	101

(H13)

ハイタク
個人
空車時以外

相手当事者別＼行動類型	発進	直進			追越（抜）	進路変更		左折	右折		転回	後退	横断	蛇行	急停止	停止	駐車（運転者在）	その他
		加速	等速	減速		右に	左に		専用車線利用	その他								
バス n= 0	0	0	0	0	0	0	0	0	0	0	0	0	0	0	0	0	0	0
乗用車 n= 108	11	1	52	10	0	1	3	1	5	12	6	6	0	0	0	0	0	0
貨物車 n= 15	1	0	9	1	0	0	1	1	0	1	0	1	0	0	0	0	0	0
二輪車 n= 49	7	1	4	1	0	1	3	3	5	11	3	0	0	0	0	9	0	1
原付（一種） n= 37	2	1	5	3	0	1	1	3	2	2	0	0	0	0	0	13	2	2
自転車 n= 80	16	2	17	7	1	0	0	7	3	9	1	0	0	0	0	16	0	1
歩行者 n= 60	6	1	18	4	0	0	0	6	4	15	0	5	0	0	0	1	0	0
単独 n= 46	3	2	19	3	1	0	0	4	2	3	1	3	0	0	4	1	0	0
その他 n= 2	0	0	1	0	0	0	0	0	0	1	0	0	0	0	0	0	0	0
計 n= 397	46	8	125	29	2	3	8	25	21	54	11	15	0	0	4	40	2	4

(H13)

その他乗用
空車時以外

相手当事者別＼行動類型	発進	直進			追越（抜）	進路変更		左折	右折		転回	後退	横断	蛇行	急停止	停止	駐車（運転者在）	その他
		加速	等速	減速		右に	左に		専用車線利用	その他								
バス n= 0	0	0	0	0	0	0	0	0	0	0	0	0	0	0	0	0	0	0
乗用車 n= 124	20	4	57	15	2	2	1	1	5	9	3	2	1	0	0	2	0	0
貨物車 n= 32	2	1	14	5	1	0	0	1	2	4	0	0	2	0	0	0	0	0
二輪車 n= 50	1	0	6	2	0	0	8	9	2	9	2	0	0	0	0	11	0	0
原付（一種） n= 48	7	0	8	4	0	0	1	3	2	10	1	0	0	0	0	10	0	2
自転車 n= 88	4	3	32	11	0	0	0	12	3	6	0	1	1	0	0	14	0	1
歩行者 n= 43	4	2	16	9	0	0	0	1	1	4	0	2	0	0	0	2	0	2
単独 n= 38	2	0	19	2	0	0	0	1	3	2	2	2	0	0	3	1	0	1
その他 n= 0	0	0	0	0	0	0	0	0	0	0	0	0	0	0	0	0	0	0
計 n= 423	40	10	152	48	3	2	10	28	18	44	8	7	4	0	3	40	0	6

(H13)

ハイタク
合計
空車時以外

相手当事者別＼行動類型	発進	直進			追越（抜）	進路変更		左折	右折		転回	後退	横断	蛇行	急停止	停止	駐車（運転者在）	その他
		加速	等速	減速		右に	左に		専用車線利用	その他								
バス n= 15	3	0	5	1	0	0	1	1	0	3	0	1	0	0	0	0	0	0
乗用車 n= 2,253	269	85	993	272	12	43	28	55	81	229	68	74	17	0	4	13	0	10
貨物車 n= 371	50	8	157	40	2	12	7	6	29	33	9	11	6	0	0	0	0	1
二輪車 n= 670	51	4	55	22	1	19	69	56	41	126	25	4	8	0	3	171	1	14
原付（一種） n= 765	56	15	93	53	3	11	30	65	30	111	19	7	5	0	1	234	5	27
自転車 n= 1,152	125	29	287	138	7	1	1	122	40	105	8	21	2	0	2	225	7	32
歩行者 n= 614	63	13	215	68	2	2	2	37	21	102	3	39	0	0	1	31	2	13
単独 n= 911	54	30	328	88	1	1	9	47	21	66	10	70	3	2	126	35	6	14
その他 n= 38	1	1	20	4	0	0	0	1	1	4	0	3	0	0	1	2	0	0
計 n= 6,789	672	185	2,153	686	28	89	147	390	264	779	142	230	41	2	138	711	21	111

(H14)

ハイタク
法人
空車時以外

相手当事者別＼行動類型	発進	直進			追越(抜)	進路変更		左折	右折		転回	後退	横断	蛇行	急停止	停止	駐車(運転者在)	その他
		加速	等速	減速		右に	左に		専用車線利用	その他								
バス n= 18	3	0	7	1	0	0	2	0	1	2	1	1	0	0	0	0	0	0
乗用車 n= 1,873	232	73	834	224	6	41	24	51	60	180	57	58	16	0	2	10	0	5
貨物車 n= 347	55	13	150	29	2	13	6	8	7	32	15	8	2	0	3	3	0	1
二輪車 n= 510	30	7	45	15	1	22	52	51	29	89	28	2	4	0	1	121	1	12
原付(一種) n= 621	48	8	94	26	4	7	32	51	21	86	14	8	2	0	3	190	3	24
自転車 n= 897	105	15	220	78	5	0	4	112	31	101	1	11	2	0	1	180	3	28
歩行者 n= 560	57	5	200	61	1	3	0	25	24	94	1	27	2	0	4	46	2	8
単独 n= 749	48	26	250	65	1	4	5	50	13	45	7	65	1	2	117	32	2	16
その他 n= 37	2	0	11	8	2	2	2	2	1	1	0	1	0	0	3	1	0	1
計 n= 5,612	580	147	1,811	507	22	92	127	350	187	630	124	181	29	2	134	583	11	95

(H14)

ハイタク
個人
空車時以外

相手当事者別＼行動類型	発進	直進			追越(抜)	進路変更		左折	右折		転回	後退	横断	蛇行	急停止	停止	駐車(運転者在)	その他
		加速	等速	減速		右に	左に		専用車線利用	その他								
バス n= 0	0	0	0	0	0	0	0	0	0	0	0	0	0	0	0	0	0	0
乗用車 n= 110	14	8	48	12	1	2	1	0	9	9	0	3	1	0	1	1	0	0
貨物車 n= 17	0	0	10	3	0	1	1	2	0	0	0	0	0	0	0	0	0	0
二輪車 n= 44	4	0	4	1	0	2	5	1	4	11	5	0	0	0	0	7	0	0
原付(一種) n= 53	1	2	15	5	0	1	2	7	2	2	1	0	0	0	0	13	1	1
自転車 n= 74	8	1	13	7	0	0	0	13	5	13	0	2	1	0	0	9	0	2
歩行者 n= 38	5	0	14	5	0	0	0	2	0	6	0	2	0	0	1	1	0	2
単独 n= 35	1	1	13	3	0	1	1	1	1	4	1	1	0	0	4	1	0	2
その他 n= 5	2	0	2	0	0	0	0	0	0	1	0	0	0	0	0	0	0	0
計 n= 376	35	12	119	36	1	7	10	26	21	46	7	8	2	0	6	32	1	7

(H14)

その他乗用
空車時以外

相手当事者別＼行動類型	発進	直進			追越(抜)	進路変更		左折	右折		転回	後退	横断	蛇行	急停止	停止	駐車(運転者在)	その他
		加速	等速	減速		右に	左に		専用車線利用	その他								
バス n= 0	0	0	0	0	0	0	0	0	0	0	0	0	0	0	0	0	0	0
乗用車 n= 156	18	9	76	16	0	4	4	3	4	9	5	3	3	0	1	1	0	0
貨物車 n= 48	3	2	26	5	0	1	1	3	0	3	0	4	0	0	0	0	0	0
二輪車 n= 46	2	0	5	2	0	1	9	6	3	6	3	0	0	0	1	7	0	1
原付(一種) n= 45	6	1	7	4	0	0	2	4	0	7	1	0	0	0	0	13	0	0
自転車 n= 91	16	1	22	15	0	1	0	10	4	5	0	2	0	0	0	15	0	0
歩行者 n= 49	7	2	19	7	0	0	0	2	1	5	0	2	0	0	0	3	0	1
単独 n= 60	2	0	21	5	0	1	0	4	0	2	0	5	0	0	11	6	0	3
その他 n= 2	1	0	0	0	0	0	0	0	0	0	0	0	0	0	0	1	0	0
計 n= 497	55	15	176	54	0	8	16	32	12	37	9	16	3	0	13	46	0	5

(H14)

ハイタク
合計
空車時以外

相手当事者別＼行動類型	発進	直進			追越(抜)	進路変更		左折	右折		転回	後退	横断	蛇行	急停止	停止	駐車(運転者在)	その他
		加速	等速	減速		右に	左に		専用車線利用	その他								
バス n= 18	3	0	7	1	0	0	2	0	1	2	1	1	0	0	0	0	0	0
乗用車 n= 2,139	264	90	958	252	7	47	29	54	73	198	62	64	20	0	4	12	0	5
貨物車 n= 412	58	15	186	37	2	15	8	13	7	35	15	12	2	0	3	3	0	1
二輪車 n= 600	36	7	54	18	1	25	66	58	36	106	36	2	4	0	2	135	1	13
原付(一種) n= 719	55	11	116	35	4	8	36	62	23	95	16	8	2	0	3	216	4	25
自転車 n= 1,062	129	17	255	100	5	1	4	135	40	119	1	15	3	0	1	204	3	30
歩行者 n= 647	69	7	233	73	1	3	0	29	25	105	1	31	2	0	5	50	2	11
単独 n= 844	51	27	284	73	1	6	6	55	14	51	8	71	1	2	132	39	2	21
その他 n= 44	5	0	13	8	2	2	2	2	1	2	0	1	0	0	3	2	0	1
計 n= 6,485	670	174	2,106	597	23	107	153	408	220	713	140	205	34	2	153	661	12	107

(H15)

ハイタク
法人
空車時以外

相手当事者別＼行動類型	発進	直進			追越(抜)	進路変更		左折	右折		転回	後退	横断	蛇行	急停止	停止	駐車(運転者在)	その他
		加速	等速	減速		右に	左に		専用車線利用	その他								
バス n= 12	2	0	1	1	0	1	3	1	0	1	0	1	1	0	0	0	0	0
乗用車 n= 1,983	273	76	857	242	5	27	37	41	67	199	54	71	11	0	5	15	0	3
貨物車 n= 346	46	12	146	41	1	9	5	10	11	43	7	9	4	0	1	1	0	0
二輪車 n= 504	27	6	35	22	2	25	51	52	29	101	26	5	3	0	2	108	1	9
原付(一種) n= 557	50	7	71	33	3	10	29	48	16	88	12	5	5	0	3	151	1	25
自転車 n= 938	99	19	252	87	7	1	6	97	32	96	3	18	1	0	1	189	5	25
歩行者 n= 516	53	12	187	50	1	2	2	25	27	67	1	33	2	0	5	29	2	18
単独 n= 888	54	30	303	84	0	6	9	58	8	51	7	74	2	1	130	46	3	22
その他 n= 38	6	2	10	3	0	0	1	3	1	4	0	3	0	0	3	1	0	1
計 n= 5,782	610	164	1,862	563	19	81	143	335	191	650	110	219	29	1	150	540	12	103

(H15)

ハイタク
個人
空車時以外

相手当事者別＼行動類型	発進	直進			追越(抜)	進路変更		左折	右折		転回	後退	横断	蛇行	急停止	停止	駐車(運転者在)	その他
		加速	等速	減速		右に	左に		専用車線利用	その他								
バス n= 1	0	0	0	0	0	0	0	0	1	0	0	0	0	0	0	0	0	0
乗用車 n= 91	6	3	40	14	0	3	1	2	7	11	2	2	0	0	0	0	0	0
貨物車 n= 17	3	1	9	0	0	0	1	1	1	0	1	0	0	0	0	0	0	0
二輪車 n= 50	7	0	7	4	0	5	4	3	3	9	2	0	0	0	0	6	0	0
原付(一種) n= 45	4	0	5	2	0	0	2	3	3	9	1	0	0	0	0	13	0	3
自転車 n= 81	8	3	25	10	0	0	0	8	7	9	0	1	0	0	0	9	0	1
歩行者 n= 55	6	0	22	8	1	0	0	3	3	6	1	1	0	0	0	2	0	2
単独 n= 43	2	1	17	5	0	0	1	1	0	5	0	0	0	0	5	2	1	3
その他 n= 0	0	0	0	0	0	0	0	0	0	0	0	0	0	0	0	0	0	0
計 n= 383	36	8	125	43	1	8	9	21	25	49	7	4	0	0	5	32	1	9

(H15)

その他乗用
空車時以外

相手当事者別＼行動類型	発進	直進			追越(抜)	進路変更		左折	右折		転回	後退	横断	蛇行	急停止	停止	駐車(運転者在)	その他
		加速	等速	減速		右に	左に		専用車線利用	その他								
バス n= 1	0	0	0	0	0	0	0	0	0	1	0	0	0	0	0	0	0	0
乗用車 n= 174	19	7	77	21	0	2	0	6	7	16	5	10	0	0	0	3	0	1
貨物車 n= 39	7	1	22	4	1	0	0	0	2	2	0	0	0	0	0	0	0	0
二輪車 n= 64	3	1	5	5	1	3	8	9	4	11	1	1	0	0	0	11	1	0
原付(一種) n= 48	4	0	10	2	0	0	3	6	1	9	1	1	0	0	1	10	0	0
自転車 n= 98	11	4	23	13	0	0	0	9	2	10	1	1	0	0	0	22	0	2
歩行者 n= 47	6	0	15	4	0	0	1	1	5	6	0	2	0	0	4	2	0	1
単独 n= 95	2	1	39	11	0	0	0	8	1	8	0	12	0	0	9	2	0	2
その他 n= 9	0	0	4	0	0	0	2	1	0	1	0	0	0	0	1	0	0	0
計 n= 575	52	14	195	60	2	5	14	40	22	64	8	27	0	0	15	50	1	6

(H15)

ハイタク
合計
空車時以外

相手当事者別＼行動類型	発進	直進			追越(抜)	進路変更		左折	右折		転回	後退	横断	蛇行	急停止	停止	駐車(運転者在)	その他
		加速	等速	減速		右に	左に		専用車線利用	その他								
バス n= 14	2	0	1	1	0	1	3	1	1	2	0	1	1	0	0	0	0	0
乗用車 n= 2,248	298	86	974	277	5	32	38	49	81	226	61	83	11	0	5	18	0	4
貨物車 n= 402	56	14	177	45	2	9	6	11	14	45	8	9	4	0	1	1	0	0
二輪車 n= 618	37	7	47	31	3	33	63	64	36	121	29	6	3	0	2	125	2	9
原付(一種) n= 650	58	7	86	37	3	10	34	57	20	106	14	6	5	0	4	174	1	28
自転車 n= 1,117	118	26	300	110	7	1	6	114	41	115	4	20	1	0	1	220	5	28
歩行者 n= 618	65	12	224	62	2	2	3	29	35	79	2	36	2	0	9	33	2	21
単独 n= 1,026	58	32	359	100	0	6	10	67	9	64	7	86	2	1	144	50	4	27
その他 n= 47	6	2	14	3	0	0	3	4	1	5	0	3	0	0	4	1	0	1
計 n= 6,740	698	186	2,182	666	22	94	166	396	238	763	125	250	29	1	170	622	14	118

(H16)

ハイタク
法人
空車時以外

相手当事者別＼行動類型	発進	直進			追越(抜)	進路変更		左折	右折		転回	後退	横断	蛇行	急停止	停止	駐車(運転者在)	その他
		加速	等速	減速		右に	左に		専用車線利用	その他								
バス n= 15	2	3	3	1	0	1	0	3	0	0	1	0	0	0	1	0	0	0
乗用車 n= 1,885	262	72	808	192	11	38	26	44	73	185	57	83	9	0	4	16	0	5
貨物車 n= 340	54	9	140	31	1	13	4	11	16	32	16	11	2	0	0	0	0	0
二輪車 n= 488	38	9	45	19	0	24	38	44	34	78	28	4	1	0	0	116	1	9
原付(一種) n= 567	49	7	82	29	2	9	23	46	22	84	16	7	5	0	1	160	3	22
自転車 n= 975	113	20	235	92	3	3	3	125	24	102	0	20	4	0	2	191	12	26
歩行者 n= 523	55	9	172	47	0	0	2	28	16	83	4	38	0	0	9	46	5	9
単独 n= 913	53	26	309	81	6	5	11	50	19	61	4	72	1	3	147	48	4	13
その他 n= 38	1	0	16	3	0	0	0	2	2	3	0	3	0	0	5	3	0	0
計 n= 5,744	627	155	1,810	495	23	93	107	353	206	628	126	238	22	3	169	580	25	84

(H16)

ハイタク
個人
空車時以外

相手当事者別＼行動類型	発進	直進			追越(抜)	進路変更		左折	右折		転回	後退	横断	蛇行	急停止	停止	駐車(運転者在)	その他
		加速	等速	減速		右に	左に		専用車線利用	その他								
バス n= 0	0	0	0	0	0	0	0	0	0	0	0	0	0	0	0	0	0	0
乗用車 n= 94	13	4	38	8	0	1	2	2	6	8	5	5	1	0	0	0	0	1
貨物車 n= 14	0	0	7	1	0	0	1	1	1	2	0	1	0	0	0	0	0	0
二輪車 n= 46	5	0	2	0	0	2	4	4	7	5	4	0	0	0	0	13	0	0
原付(一種) n= 42	4	0	7	3	1	0	1	0	0	11	0	0	0	0	2	12	0	1
自転車 n= 89	7	3	22	6	0	0	0	12	8	9	0	4	0	0	0	16	0	2
歩行者 n= 30	5	0	13	2	0	0	0	1	1	5	0	1	0	0	0	2	0	0
単独 n= 53	4	2	25	5	0	1	2	2	0	3	0	0	0	0	6	3	0	0
その他 n= 1	0	0	1	0	0	0	0	0	0	0	0	0	0	0	0	0	0	0
計 n= 369	38	9	115	25	1	4	10	22	23	43	9	11	1	0	8	46	0	4

(H16)

その他乗用
空車時以外

相手当事者別＼行動類型	発進	直進			追越(抜)	進路変更		左折	右折		転回	後退	横断	蛇行	急停止	停止	駐車(運転者在)	その他
		加速	等速	減速		右に	左に		専用車線利用	その他								
バス n= 0	0	0	0	0	0	0	0	0	0	0	0	0	0	0	0	0	0	0
乗用車 n= 150	17	7	70	20	0	1	1	2	4	17	2	4	3	0	0	2	0	0
貨物車 n= 32	5	1	15	4	0	0	1	3	1	2	0	0	0	0	0	0	0	0
二輪車 n= 44	4	0	2	4	0	1	7	1	7	8	2	0	0	0	0	8	0	0
原付(一種) n= 36	3	0	3	4	0	0	1	6	1	3	0	2	0	0	0	13	0	0
自転車 n= 100	13	2	31	9	0	0	0	14	2	8	1	1	0	0	0	16	0	3
歩行者 n= 44	6	0	15	6	0	0	0	0	3	5	0	2	0	0	0	5	0	2
単独 n= 83	8	3	37	5	0	0	0	6	3	2	0	2	0	0	12	3	1	1
その他 n= 5	0	0	2	0	0	0	1	0	0	1	0	0	0	0	0	1	0	0
計 n= 494	56	13	175	52	0	2	11	32	21	46	5	11	3	0	12	48	1	6

(H16)

ハイタク
合計
空車時以外

相手当事者別＼行動類型	発進	直進			追越(抜)	進路変更		左折	右折		転回	後退	横断	蛇行	急停止	停止	駐車(運転者在)	その他
		加速	等速	減速		右に	左に		専用車線利用	その他								
バス n= 15	2	3	3	1	0	1	0	3	0	0	1	0	0	0	1	0	0	0
乗用車 n= 2,129	292	83	916	220	11	40	29	48	83	210	64	92	13	0	4	18	0	6
貨物車 n= 386	59	10	162	36	1	13	6	15	18	36	16	12	2	0	0	0	0	0
二輪車 n= 578	47	9	49	23	0	27	49	49	48	91	34	4	1	0	0	137	1	9
原付(一種) n= 645	56	7	92	36	3	9	25	52	23	98	16	9	5	0	3	185	3	23
自転車 n= 1,164	133	25	288	107	3	3	3	151	34	119	1	25	4	0	2	223	12	31
歩行者 n= 597	66	9	200	55	0	0	2	29	20	93	4	41	0	0	9	53	5	11
単独 n= 1,049	65	31	371	91	6	6	13	58	22	66	4	74	1	3	165	54	5	14
その他 n= 44	1	0	19	3	0	0	1	2	2	4	0	3	0	0	5	4	0	0
計 n= 6,607	721	177	2,100	572	24	99	128	407	250	717	140	260	26	3	189	674	26	94

(H17)

ハイタク
法人
空車時以外

相手当事者別＼行動類型	発進	直進			追越(抜)	進路変更		左折	右折		転回	後退	横断	蛇行	急停止	停止	駐車(運転者在)	その他
		加速	等速	減速		右に	左に		専用車線利用	その他								
バス n= 10	2	0	3	2	0	0	2	0	0	1	0	0	0	0	0	0	0	0
乗用車 n= 1,908	255	56	831	194	17	49	34	53	80	186	46	78	13	0	4	7	0	5
貨物車 n= 362	58	12	157	37	3	11	11	9	11	30	8	12	1	0	0	1	0	1
二輪車 n= 495	40	5	40	19	1	29	55	44	31	92	34	4	4	0	3	81	1	12
原付(一種) n= 505	38	11	83	27	2	8	28	45	12	72	13	8	3	0	2	134	1	18
自転車 n= 893	101	19	204	74	4	1	6	99	26	104	3	19	3	0	1	194	6	29
歩行者 n= 454	49	11	153	43	0	4	1	15	16	59	3	36	0	0	2	40	3	19
単独 n= 998	58	25	341	98	2	4	8	52	16	75	13	91	2	0	149	46	2	16
その他 n= 37	7	3	12	2	1	0	0	0	1	2	1	3	0	0	1	4	0	0
計 n= 5,662	608	142	1,824	496	30	106	145	317	193	621	121	251	26	0	162	507	13	100

(H17)

ハイタク
個人
空車時以外

相手当事者別＼行動類型	発進	直進			追越(抜)	進路変更		左折	右折		転回	後退	横断	蛇行	急停止	停止	駐車(運転者在)	その他
		加速	等速	減速		右に	左に		専用車線利用	その他								
バス n= 1	0	0	1	0	0	0	0	0	0	0	0	0	0	0	0	0	0	0
乗用車 n= 118	15	3	53	12	1	3	2	2	9	10	4	4	0	0	0	0	0	0
貨物車 n= 21	2	0	13	2	1	0	0	1	0	1	0	0	0	0	0	1	0	0
二輪車 n= 48	2	0	2	4	0	1	5	5	6	11	5	0	0	0	0	7	0	0
原付(一種) n= 34	2	0	7	0	0	0	2	6	1	6	1	0	0	0	0	7	0	2
自転車 n= 84	9	0	18	3	0	0	0	20	3	8	0	3	1	0	1	16	0	2
歩行者 n= 46	5	2	15	6	0	0	0	3	3	4	1	4	0	0	0	2	0	1
単独 n= 54	4	2	23	3	0	0	2	3	1	5	0	3	0	0	3	4	0	1
その他 n= 4	0	0	1	0	0	2	0	0	1	0	0	0	0	0	0	0	0	0
計 n= 410	39	7	133	30	2	6	11	40	24	45	11	14	1	0	4	37	0	6

(H17)

その他乗用
空車時以外

相手当事者別＼行動類型	発進	直進			追越(抜)	進路変更		左折	右折		転回	後退	横断	蛇行	急停止	停止	駐車(運転者在)	その他
		加速	等速	減速		右に	左に		専用車線利用	その他								
バス n= 0	0	0	0	0	0	0	0	0	0	0	0	0	0	0	0	0	0	0
乗用車 n= 151	18	2	70	20	0	3	2	6	5	13	3	6	1	0	1	1	0	0
貨物車 n= 30	8	1	11	3	0	1	0	1	2	2	0	0	0	0	0	1	0	0
二輪車 n= 67	7	0	7	3	0	1	11	2	4	13	5	1	0	0	0	11	0	2
原付(一種) n= 46	6	1	12	3	0	2	2	6	0	1	1	0	0	0	0	11	0	1
自転車 n= 110	13	2	33	10	0	0	2	11	2	13	0	0	0	0	0	20	0	4
歩行者 n= 67	12	0	29	4	0	0	0	4	0	8	0	2	0	0	2	6	0	0
単独 n= 92	3	0	38	11	1	0	1	5	0	6	0	6	0	0	15	1	1	4
その他 n= 6	0	0	2	1	0	0	0	1	0	0	0	1	0	0	0	1	0	0
計 n= 569	67	6	202	55	1	7	18	36	13	56	9	16	1	0	18	52	1	11

(H17)

ハイタク
合計
空車時以外

相手当事者別＼行動類型	発進	直進			追越(抜)	進路変更		左折	右折		転回	後退	横断	蛇行	急停止	停止	駐車(運転者在)	その他
		加速	等速	減速		右に	左に		専用車線利用	その他								
バス n= 11	2	0	4	2	0	0	2	0	0	1	0	0	0	0	0	0	0	0
乗用車 n= 2,177	288	61	954	226	18	55	38	61	94	209	53	88	14	0	5	8	0	5
貨物車 n= 413	68	13	181	42	4	12	11	11	13	33	8	12	1	0	0	3	0	1
二輪車 n= 610	49	5	49	26	1	31	71	51	41	116	44	5	4	0	3	99	1	14
原付(一種) n= 585	46	12	102	30	2	10	32	57	13	79	15	8	3	0	2	152	1	21
自転車 n= 1,087	123	21	255	87	4	1	8	130	31	125	3	22	4	0	2	230	6	35
歩行者 n= 567	66	13	197	53	0	4	1	22	19	71	4	42	0	0	4	48	3	20
単独 n= 1,144	65	27	402	112	3	4	11	60	17	86	13	100	2	0	167	51	3	21
その他 n= 47	7	3	15	3	1	2	0	1	2	2	1	4	0	0	1	5	0	0
計 n= 6,641	714	155	2,159	581	33	119	174	393	230	722	141	281	28	0	184	596	14	117

(H18)

ハイタク
法人
空車時以外

相手当事者別＼行動類型	発進	直進			追越(抜)	進路変更		左折	右折		転回	後退	横断	蛇行	急停止	停止	駐車(運転者在)	その他
		加速	等速	減速		右に	左に		専用車線利用	その他								
バス n= 15	0	0	5	1	0	3	1	0	0	4	1	0	0	0	0	0	0	0
乗用車 n= 1,782	226	59	771	203	9	43	26	44	69	183	51	73	12	0	2	5	0	6
貨物車 n= 328	37	12	145	30	4	15	6	12	9	33	10	12	1	0	1	0	0	1
二輪車 n= 496	30	5	56	30	1	19	48	37	34	104	28	7	5	0	0	85	1	6
原付(一種) n= 475	41	8	60	35	4	13	29	49	10	67	8	7	2	0	2	127	2	11
自転車 n= 862	95	20	204	67	7	1	5	118	29	83	2	19	0	0	0	179	5	28
歩行者 n= 552	56	12	193	47	1	0	3	31	24	79	3	36	0	0	12	33	5	17
単独 n= 1,011	70	28	332	100	1	9	10	53	17	75	8	87	2	1	151	41	6	20
その他 n= 43	7	0	13	5	0	1	2	2	0	5	1	1	0	0	2	4	0	0
計 n= 5,564	562	144	1,779	518	27	104	130	346	192	633	112	242	22	1	170	474	19	89

(H18)

ハイタク
個人
空車時以外

相手当事者別＼行動類型	発進	直進			追越(抜)	進路変更		左折	右折		転回	後退	横断	蛇行	急停止	停止	駐車(運転者在)	その他
		加速	等速	減速		右に	左に		専用車線利用	その他								
バス n= 1	0	0	0	0	0	0	1	0	0	0	0	0	0	0	0	0	0	0
乗用車 n= 97	11	5	50	5	0	2	3	3	4	9	2	3	0	0	0	0	0	0
貨物車 n= 19	1	0	7	3	0	0	2	0	1	3	0	0	1	0	0	0	0	1
二輪車 n= 38	1	0	6	1	0	0	6	2	4	9	2	0	0	0	0	6	0	1
原付(一種) n= 39	6	1	2	2	0	2	0	4	1	5	1	1	0	0	0	11	0	3
自転車 n= 79	10	2	11	8	0	0	0	8	5	10	0	1	0	0	1	20	0	3
歩行者 n= 37	9	0	7	3	0	0	0	1	4	8	0	4	0	0	0	1	0	0
単独 n= 60	1	3	29	5	0	0	0	3	1	3	0	3	0	0	12	0	0	0
その他 n= 2	0	0	1	0	0	0	0	0	0	1	0	0	0	0	0	0	0	0
計 n= 372	39	11	113	27	0	4	12	21	20	48	5	12	1	0	13	38	0	8

(H18)

その他乗用
空車時以外

相手当事者別＼行動類型	発進	直進			追越(抜)	進路変更		左折	右折		転回	後退	横断	蛇行	急停止	停止	駐車(運転者在)	その他
		加速	等速	減速		右に	左に		専用車線利用	その他								
バス n= 0	0	0	0	0	0	0	0	0	0	0	0	0	0	0	0	0	0	0
乗用車 n= 152	26	3	69	18	0	3	1	3	6	15	2	5	1	0	0	0	0	0
貨物車 n= 34	6	0	17	1	0	2	3	0	2	1	2	0	0	0	0	0	0	0
二輪車 n= 59	6	0	3	4	0	2	7	4	3	13	3	0	1	0	0	13	0	0
原付(一種) n= 41	4	0	8	4	0	1	0	4	2	8	0	1	0	0	0	9	0	0
自転車 n= 116	14	1	27	12	1	0	1	14	3	10	0	5	1	0	0	25	0	2
歩行者 n= 57	9	0	27	5	0	0	0	0	6	5	0	1	0	0	1	2	0	1
単独 n= 84	1	2	36	10	0	0	0	5	2	6	0	10	0	0	10	2	0	0
その他 n= 2	0	0	1	1	0	0	0	0	0	0	0	0	0	0	0	0	0	0
計 n= 545	66	6	188	55	1	8	12	30	24	58	7	22	3	0	11	51	0	3

(H18)

ハイタク
合計
空車時以外

相手当事者別＼行動類型	発進	直進			追越(抜)	進路変更		左折	右折		転回	後退	横断	蛇行	急停止	停止	駐車(運転者在)	その他
		加速	等速	減速		右に	左に		専用車線利用	その他								
バス n= 16	0	0	5	1	0	3	2	0	0	4	1	0	0	0	0	0	0	0
乗用車 n= 2,031	263	67	890	226	9	48	30	50	79	207	55	81	13	0	2	5	0	6
貨物車 n= 381	44	12	169	34	4	17	11	12	12	37	12	12	2	0	1	0	0	2
二輪車 n= 593	37	5	65	35	1	21	61	43	41	126	33	7	6	0	0	104	1	7
原付(一種) n= 555	51	9	70	41	4	16	29	57	13	80	9	9	2	0	2	147	2	14
自転車 n= 1,057	119	23	242	87	8	1	6	140	37	103	2	25	1	0	1	224	5	33
歩行者 n= 646	74	12	227	55	1	0	3	32	34	92	3	41	0	0	13	36	5	18
単独 n= 1,155	72	33	397	115	1	9	10	61	20	84	8	100	2	1	173	43	6	20
その他 n= 47	7	0	15	6	0	1	2	2	0	6	1	1	0	0	2	4	0	0
計 n= 6,481	667	161	2,080	600	28	116	154	397	236	739	124	276	26	1	194	563	19	100

(H19)

ハイタク
法人
空車時以外

相手当事者別＼行動類型	発進	直進			追越（抜）	進路変更		左折	右折		転回	後退	横断	蛇行	急停止	停止	駐車（運転者在）	その他
		加速	等速	減速		右に	左に		専用車線利用	その他								
バス n= 8	2	0	1	0	0	2	3	0	0	0	0	0	0	0	0	0	0	0
乗用車 n= 1,685	226	54	709	189	9	39	20	47	75	173	39	77	10	0	1	7	0	10
貨物車 n= 278	35	11	132	20	1	10	4	5	7	27	12	10	0	0	2	1	0	1
二輪車 n= 466	33	8	56	21	1	25	45	46	35	84	25	6	3	0	2	75	0	1
原付（一種） n= 468	46	8	63	31	2	12	28	50	20	76	14	7	2	0	2	98	1	8
自転車 n= 948	106	25	233	91	8	0	4	121	35	76	2	22	3	0	0	193	9	20
歩行者 n= 474	49	9	135	63	0	0	0	19	31	75	1	35	0	0	13	32	2	10
単独 n= 979	55	27	331	89	3	6	7	45	11	56	9	96	2	1	179	46	3	13
その他 n= 81	9	1	29	11	0	1	3	3	4	12	0	6	0	0	1	1	0	0
計 n= 5,387	561	143	1,689	515	24	95	114	336	218	579	102	259	20	1	200	453	15	63

(H19)

ハイタク
個人
空車時以外

相手当事者別＼行動類型	発進	直進			追越（抜）	進路変更		左折	右折		転回	後退	横断	蛇行	急停止	停止	駐車（運転者在）	その他
		加速	等速	減速		右に	左に		専用車線利用	その他								
バス n= 0	0	0	0	0	0	0	0	0	0	0	0	0	0	0	0	0	0	0
乗用車 n= 115	15	4	54	13	0	4	2	3	5	7	4	4	0	0	0	0	0	0
貨物車 n= 26	1	2	13	1	1	2	2	0	0	3	1	0	0	0	0	0	0	0
二輪車 n= 28	3	0	4	1	1	1	1	2	2	4	2	0	0	0	0	6	0	1
原付（一種） n= 34	2	0	7	2	0	1	1	1	2	5	0	0	1	0	1	11	0	0
自転車 n= 78	6	1	17	5	2	0	0	15	3	3	0	3	0	0	0	21	0	2
歩行者 n= 42	7	0	14	6	0	0	1	1	5	3	0	3	0	0	0	2	0	0
単独 n= 61	7	0	21	4	1	0	0	4	2	2	0	1	0	1	10	7	0	1
その他 n= 6	0	0	1	0	0	0	0	0	2	1	0	2	0	0	0	0	0	0
計 n= 390	41	7	131	32	5	8	7	26	21	28	7	13	1	1	11	47	0	4

(H19)

その他乗用
空車時以外

相手当事者別＼行動類型	発進	直進			追越（抜）	進路変更		左折	右折		転回	後退	横断	蛇行	急停止	停止	駐車（運転者在）	その他
		加速	等速	減速		右に	左に		専用車線利用	その他								
バス n= 2	1	0	0	1	0	0	0	0	0	0	0	0	0	0	0	0	0	0
乗用車 n= 211	28	16	93	19	0	5	1	6	11	15	5	8	1	0	1	2	0	0
貨物車 n= 58	10	1	23	5	0	5	1	1	4	6	0	2	0	0	0	0	0	0
二輪車 n= 78	4	0	4	6	0	2	10	7	7	20	4	0	1	0	0	11	0	2
原付（一種） n= 64	12	3	10	3	1	0	0	5	3	13	1	2	1	0	0	8	0	2
自転車 n= 158	11	4	39	17	0	0	1	20	2	20	0	3	1	0	0	34	0	6
歩行者 n= 61	5	1	22	9	1	0	0	3	0	9	0	4	0	0	0	5	0	2
単独 n= 107	9	1	42	5	0	1	1	6	5	8	1	6	0	0	15	7	0	0
その他 n= 10	0	0	7	2	0	0	0	0	0	1	0	0	0	0	0	0	0	0
計 n= 749	80	26	240	67	2	13	14	48	32	92	11	25	4	0	16	67	0	12

(H19)

ハイタク
合計
空車時以外

相手当事者別＼行動類型	発進	直進			追越（抜）	進路変更		左折	右折		転回	後退	横断	蛇行	急停止	停止	駐車（運転者在）	その他
		加速	等速	減速		右に	左に		専用車線利用	その他								
バス n= 10	3	0	1	1	0	2	3	0	0	0	0	0	0	0	0	0	0	0
乗用車 n= 2,011	269	74	856	221	9	48	23	56	91	195	48	89	11	0	2	9	0	10
貨物車 n= 362	46	14	168	26	2	17	7	6	11	36	13	12	0	0	2	1	0	1
二輪車 n= 572	40	8	64	28	2	28	56	55	44	108	31	6	4	0	2	92	0	4
原付（一種） n= 566	60	11	80	36	3	13	29	56	25	94	15	9	4	0	3	117	1	10
自転車 n= 1,184	123	30	289	113	10	0	5	156	40	99	2	28	4	0	0	248	9	28
歩行者 n= 577	61	10	171	78	1	0	1	23	36	87	1	42	0	0	13	39	2	12
単独 n= 1,147	71	28	394	98	4	7	8	55	18	66	10	103	2	2	204	60	3	14
その他 n= 97	9	1	37	13	0	1	3	3	6	14	0	8	0	0	1	1	0	0
計 n= 6,526	682	176	2,060	614	31	116	135	410	271	699	120	297	25	2	227	567	15	79

H－3－1．ハイタクの空車時における状態別･年齢別出会い頭事故の死傷者数（H13～H19）

（H13）

ハイタク
法人
空車時

状態＼年齢層		6歳以下	7～12	13～15	16～19	20～24	25～29	30～34	35～39	40～44	45～49	50～54	55～59	60～64	65～69	70～74	75歳以上	合計
死傷者数		79	170	123	504	651	531	386	276	226	235	316	217	208	132	80	74	4,208
自動車乗車中	運転中	0	0	0	22	121	155	138	83	70	72	126	60	59	23	8	4	941
	同乗中	25	11	4	21	45	47	23	29	21	15	18	17	14	17	4	7	318
	小計	25	11	4	43	166	202	161	112	91	87	144	77	73	40	12	11	1,259
自動二輪車乗車中	運転中	0	0	0	38	69	40	35	14	10	12	6	13	3	3	5	3	251
	同乗中	0	1	0	5	8	2	1	2	0	0	0	0	1	0	0	0	20
	小計	0	1	0	43	77	42	36	16	10	12	6	13	4	3	5	3	271
原付自転車乗車中	運転中	0	0	1	109	124	69	47	26	20	31	34	23	19	16	12	11	542
	同乗中	0	0	1	10	0	0	0	0	0	0	0	0	0	0	0	0	11
	小計	0	0	2	119	124	69	47	26	20	31	34	23	19	16	12	11	553
自転車乗車中	運転中	30	152	113	291	280	217	140	121	105	105	132	104	112	73	51	48	2,074
	同乗中	24	5	4	8	3	1	2	1	0	0	0	0	0	0	0	0	48
	小計	54	157	117	299	283	218	142	122	105	105	132	104	112	73	51	48	2,122
歩行中		0	0	0	0	0	0	0	0	0	0	0	0	0	0	0	0	0
その他		0	1	0	0	1	0	0	0	0	0	0	0	0	0	0	1	3

（H13）

ハイタク
個人
空車時

状態＼年齢層		6歳以下	7～12	13～15	16～19	20～24	25～29	30～34	35～39	40～44	45～49	50～54	55～59	60～64	65～69	70～74	75歳以上	合計
死傷者数		12	14	8	38	62	51	40	23	11	15	25	16	14	10	4	7	350
自動車乗車中	運転中	0	0	0	2	13	7	7	6	6	5	10	5	9	3	1	1	75
	同乗中	1	1	0	8	7	3	4	1	1	1	0	0	1	1	0	0	29
	小計	1	1	0	10	20	10	11	7	7	6	10	5	10	4	1	1	104
自動二輪車乗車中	運転中	0	0	0	2	7	9	6	0	1	0	0	0	0	0	0	0	25
	同乗中	0	0	0	0	0	1	0	0	0	0	0	0	0	0	0	0	1
	小計	0	0	0	2	7	10	6	0	1	0	0	0	0	0	0	0	26
原付自転車乗車中	運転中	0	0	0	10	11	8	6	2	0	1	2	1	0	0	1	2	44
	同乗中	0	0	0	0	0	0	0	0	0	0	0	0	0	0	0	0	0
	小計	0	0	0	10	11	8	6	2	0	1	2	1	0	0	1	2	44
自転車乗車中	運転中	5	13	7	16	21	22	17	14	3	8	13	10	4	6	2	4	165
	同乗中	6	0	1	0	2	1	0	0	0	0	0	0	0	0	0	0	10
	小計	11	13	8	16	23	23	17	14	3	8	13	10	4	6	2	4	175
歩行中		0	0	0	0	1	0	0	0	0	0	0	0	0	0	0	0	1
その他		0	0	0	0	0	0	0	0	0	0	0	0	0	0	0	0	0

（H13）

その他乗用
空車時

状態＼年齢層		6歳以下	7～12	13～15	16～19	20～24	25～29	30～34	35～39	40～44	45～49	50～54	55～59	60～64	65～69	70～74	75歳以上	合計
死傷者数		14	21	13	62	55	48	49	26	15	19	32	36	16	16	7	10	439
自動車乗車中	運転中	0	0	0	2	12	19	17	10	4	8	11	15	3	6	0	1	108
	同乗中	5	2	0	9	3	1	2	3	3	0	0	3	1	1	1	4	38
	小計	5	2	0	11	15	20	19	13	7	8	11	18	4	7	1	5	146
自動二輪車乗車中	運転中	0	0	0	4	6	5	5	2	1	0	0	0	0	1	1	1	26
	同乗中	0	0	0	0	2	0	0	0	0	0	0	0	0	0	0	0	2
	小計	0	0	0	4	8	5	5	2	1	0	0	0	0	1	1	1	28
原付自転車乗車中	運転中	0	0	0	11	9	4	5	3	1	2	2	5	0	0	1	2	45
	同乗中	0	0	0	0	0	0	1	0	0	0	0	0	0	0	0	0	1
	小計	0	0	0	11	9	4	6	3	1	2	2	5	0	0	1	2	46
自転車乗車中	運転中	5	18	12	34	23	19	19	8	6	9	19	13	12	8	4	2	211
	同乗中	4	1	1	2	0	0	0	0	0	0	0	0	0	0	0	0	8
	小計	9	19	13	36	23	19	19	8	6	9	19	13	12	8	4	2	219
歩行中		0	0	0	0	0	0	0	0	0	0	0	0	0	0	0	0	0
その他		0	0	0	0	0	0	0	0	0	0	0	0	0	0	0	0	0

（H13）

ハイタク
合計
空車時

状態＼年齢層		6歳以下	7～12	13～15	16～19	20～24	25～29	30～34	35～39	40～44	45～49	50～54	55～59	60～64	65～69	70～74	75歳以上	合計
死傷者数		105	205	144	604	768	630	475	325	252	269	373	269	238	158	91	91	4,997
自動車乗車中	運転中	0	0	0	26	146	181	162	99	80	85	147	80	71	32	9	6	1,124
	同乗中	31	14	4	38	55	51	29	33	25	16	18	20	16	19	5	11	385
	小計	31	14	4	64	201	232	191	132	105	101	165	100	87	51	14	17	1,509
自動二輪車乗車中	運転中	0	0	0	44	82	54	46	16	12	12	6	13	3	4	6	4	302
	同乗中	0	1	0	5	10	3	1	2	0	0	0	0	1	0	0	0	23
	小計	0	1	0	49	92	57	47	18	12	12	6	13	4	4	6	4	325
原付自転車乗車中	運転中	0	0	1	130	144	81	58	31	21	34	38	29	19	16	14	15	631
	同乗中	0	0	1	10	0	0	1	0	0	0	0	0	0	0	0	0	12
	小計	0	0	2	140	144	81	59	31	21	34	38	29	19	16	14	15	643
自転車乗車中	運転中	40	183	132	341	324	258	176	143	114	122	164	127	128	87	57	54	2,450
	同乗中	34	6	6	10	5	2	2	1	0	0	0	0	0	0	0	0	66
	小計	74	189	138	351	329	260	178	144	114	122	164	127	128	87	57	54	2,516
歩行中		0	0	0	0	1	0	0	0	0	0	0	0	0	0	0	0	1
その他		0	1	0	0	1	0	0	0	0	0	0	0	0	0	0	1	3

(H14)

ハイタク
法人
空車時

状態＼年齢層		6歳以下	7～12	13～15	16～19	20～24	25～29	30～34	35～39	40～44	45～49	50～54	55～59	60～64	65～69	70～74	75歳以上	合計
死傷者数		94	181	157	500	687	508	414	290	200	207	284	257	201	157	84	78	4,299
自動車乗車中	運転中	0	0	0	28	165	142	130	97	73	62	89	90	45	36	12	5	974
	同乗中	33	21	2	31	70	42	35	25	15	17	16	19	21	13	9	6	375
	小計	33	21	2	59	235	184	165	122	88	79	105	109	66	49	21	11	1,349
自動二輪車乗車中	運転中	0	0	0	33	64	38	32	20	10	4	8	8	6	5	1	1	230
	同乗中	0	0	0	8	7	1	2	0	0	0	0	1	1	0	0	0	20
	小計	0	0	0	41	71	39	34	20	10	4	8	9	7	5	1	1	250
原付自転車乗車中	運転中	0	0	1	89	125	63	57	25	22	22	33	22	20	19	7	6	511
	同乗中	0	0	0	1	0	0	0	0	0	0	0	0	0	0	0	0	1
	小計	0	0	1	90	125	63	57	25	22	22	33	22	20	19	7	6	512
自転車乗車中	運転中	30	156	149	307	251	222	156	122	79	100	137	117	108	84	55	60	2,133
	同乗中	31	2	5	3	4	0	1	0	0	1	0	0	0	0	0	0	47
	小計	61	158	154	310	255	222	157	122	79	101	137	117	108	84	55	60	2,180
歩行中		0	0	0	0	1	0	1	1	1	1	1	0	0	0	0	0	6
その他		0	2	0	0	0	0	0	0	0	0	0	0	0	0	0	0	2

(H14)

ハイタク
個人
空車時

状態＼年齢層		6歳以下	7～12	13～15	16～19	20～24	25～29	30～34	35～39	40～44	45～49	50～54	55～59	60～64	65～69	70～74	75歳以上	合計
死傷者数		4	18	9	30	40	44	33	23	16	15	8	19	9	17	4	6	295
自動車乗車中	運転中	0	0	0	2	4	9	9	5	3	3	2	5	1	4	0	0	47
	同乗中	0	2	0	2	2	1	0	0	2	2	0	1	0	0	0	1	13
	小計	0	2	0	4	6	10	9	5	5	5	2	6	1	4	0	1	60
自動二輪車乗車中	運転中	0	0	0	4	6	4	1	1	0	0	0	0	0	0	0	0	16
	同乗中	0	0	0	2	1	0	0	0	0	0	0	0	0	0	0	0	3
	小計	0	0	0	6	7	4	1	1	0	0	0	0	0	0	0	0	19
原付自転車乗車中	運転中	0	0	0	6	15	11	3	4	0	1	0	3	0	3	1	0	47
	同乗中	0	0	0	0	0	0	0	0	0	0	0	0	0	0	0	0	0
	小計	0	0	0	6	15	11	3	4	0	1	0	3	0	3	1	0	47
自転車乗車中	運転中	2	16	9	14	12	19	20	13	11	8	6	10	8	10	3	5	166
	同乗中	2	0	0	0	0	0	0	0	0	1	0	0	0	0	0	0	3
	小計	4	16	9	14	12	19	20	13	11	9	6	10	8	10	3	5	169
歩行中		0	0	0	0	0	0	0	0	0	0	0	0	0	0	0	0	0
その他		0	0	0	0	0	0	0	0	0	0	0	0	0	0	0	0	0

(H14)

その他乗用
空車時

状態＼年齢層		6歳以下	7～12	13～15	16～19	20～24	25～29	30～34	35～39	40～44	45～49	50～54	55～59	60～64	65～69	70～74	75歳以上	合計
死傷者数		15	23	16	55	61	58	40	40	22	24	35	29	23	24	14	12	491
自動車乗車中	運転中	0	0	0	1	10	17	12	14	9	7	7	10	4	5	2	0	98
	同乗中	6	0	1	2	4	5	2	0	2	3	2	1	3	1	0	2	34
	小計	6	0	1	3	14	22	14	14	11	10	9	11	7	6	2	2	132
自動二輪車乗車中	運転中	0	0	0	3	9	4	3	5	0	3	0	0	0	1	0	1	29
	同乗中	0	0	0	0	0	0	0	0	0	0	0	0	0	0	0	0	0
	小計	0	0	0	3	9	4	3	5	0	3	0	0	0	1	0	1	29
原付自転車乗車中	運転中	0	0	0	14	9	6	11	4	0	2	6	3	2	1	1	2	61
	同乗中	0	0	0	1	0	0	0	0	0	0	0	0	0	0	0	0	1
	小計	0	0	0	15	9	6	11	4	0	2	6	3	2	1	1	2	62
自転車乗車中	運転中	5	23	13	34	29	26	12	17	11	9	20	15	14	16	11	7	262
	同乗中	4	0	2	0	0	0	0	0	0	0	0	0	0	0	0	0	6
	小計	9	23	15	34	29	26	12	17	11	9	20	15	14	16	11	7	268
歩行中		0	0	0	0	0	0	0	0	0	0	0	0	0	0	0	0	0
その他		0	0	0	0	0	0	0	0	0	0	0	0	0	0	0	0	0

(H14)

ハイタク
合計
空車時

状態＼年齢層		6歳以下	7～12	13～15	16～19	20～24	25～29	30～34	35～39	40～44	45～49	50～54	55～59	60～64	65～69	70～74	75歳以上	合計
死傷者数		113	222	182	585	788	610	487	353	238	246	327	305	233	198	102	96	5,085
自動車乗車中	運転中	0	0	0	31	179	168	151	116	85	72	98	105	50	45	14	5	1,119
	同乗中	39	23	3	35	76	48	37	25	19	22	18	21	24	14	9	9	422
	小計	39	23	3	66	255	216	188	141	104	94	116	126	74	59	23	14	1,541
自動二輪車乗車中	運転中	0	0	0	40	79	46	36	26	10	7	8	8	6	6	1	2	275
	同乗中	0	0	0	10	8	1	2	0	0	0	0	1	1	0	0	0	23
	小計	0	0	0	50	87	47	38	26	10	7	8	9	7	6	1	2	298
原付自転車乗車中	運転中	0	0	1	109	149	80	71	33	22	25	39	28	22	23	9	8	619
	同乗中	0	0	0	2	0	0	0	0	0	0	0	0	0	0	0	0	2
	小計	0	0	1	111	149	80	71	33	22	25	39	28	22	23	9	8	621
自転車乗車中	運転中	37	195	171	355	292	267	188	152	101	117	163	142	130	110	69	72	2,561
	同乗中	37	2	7	3	4	0	1	0	0	2	0	0	0	0	0	0	56
	小計	74	197	178	358	296	267	189	152	101	119	163	142	130	110	69	72	2,617
歩行中		0	0	0	0	1	0	1	1	1	1	1	0	0	0	0	0	6
その他		0	2	0	0	0	0	0	0	0	0	0	0	0	0	0	0	2

(H15)

ハイタク
法人
空車時

状態＼年齢層		6歳以下	7～12	13～15	16～19	20～24	25～29	30～34	35～39	40～44	45～49	50～54	55～59	60～64	65～69	70～74	75歳以上	合計
死傷者数		79	183	154	519	705	472	426	325	226	211	294	262	203	153	83	76	4,371
自動車乗車中	運転中	0	0	0	17	148	139	129	102	68	68	111	72	52	32	16	3	957
	同乗中	22	11	12	37	57	41	40	30	24	21	14	25	21	11	3	8	377
	小計	22	11	12	54	205	180	169	132	92	89	125	97	73	43	19	11	1,334
自動二輪車乗車中	運転中	0	0	0	39	70	24	36	19	12	7	9	6	2	2	3	5	234
	同乗中	0	0	0	2	5	0	0	0	0	0	0	0	1	0	1	0	9
	小計	0	0	0	41	75	24	36	19	12	7	9	6	3	2	4	5	243
原付自転車乗車中	運転中	0	0	1	90	103	80	41	28	18	25	30	38	30	19	8	3	514
	同乗中	0	0	0	2	2	0	0	0	0	0	0	0	0	0	0	0	4
	小計	0	0	1	92	105	80	41	28	18	25	30	38	30	19	8	3	518
自転車乗車中	運転中	22	168	137	322	318	187	180	145	101	89	129	121	97	89	50	56	2,211
	同乗中	34	4	4	9	2	1	0	0	1	0	1	0	0	0	1	0	57
	小計	56	172	141	331	320	188	180	145	102	89	130	121	97	89	51	56	2,268
歩行中		1	0	0	1	0	0	0	1	1	1	0	0	0	0	1	1	7
その他		0	0	0	0	0	0	0	0	1	0	0	0	0	0	0	0	1

(H15)

ハイタク
個人
空車時

状態＼年齢層		6歳以下	7～12	13～15	16～19	20～24	25～29	30～34	35～39	40～44	45～49	50～54	55～59	60～64	65～69	70～74	75歳以上	合計
死傷者数		11	15	7	37	53	43	33	18	14	14	23	20	9	12	8	9	326
自動車乗車中	運転中	0	0	0	4	8	7	9	2	4	2	4	5	3	3	1	2	54
	同乗中	2	0	0	2	2	2	4	3	0	1	2	5	0	0	0	1	24
	小計	2	0	0	6	10	9	13	5	4	3	6	10	3	3	1	3	78
自動二輪車乗車中	運転中	0	0	0	1	4	7	3	0	1	1	1	0	0	1	0	0	19
	同乗中	0	0	0	0	0	0	0	0	0	0	1	0	0	0	0	0	1
	小計	0	0	0	1	4	7	3	0	1	1	2	0	0	1	0	0	20
原付自転車乗車中	運転中	0	0	0	9	12	7	6	4	2	2	6	0	1	1	2	1	53
	同乗中	0	0	0	3	0	0	0	0	0	0	0	0	0	0	0	0	3
	小計	0	0	0	12	12	7	6	4	2	2	6	0	1	1	2	1	56
自転車乗車中	運転中	3	15	7	18	26	20	11	9	7	8	9	10	5	7	5	5	165
	同乗中	6	0	0	0	1	0	0	0	0	0	0	0	0	0	0	0	7
	小計	9	15	7	18	27	20	11	9	7	8	9	10	5	7	5	5	172
歩行中		0	0	0	0	0	0	0	0	0	0	0	0	0	0	0	0	0
その他		0	0	0	0	0	0	0	0	0	0	0	0	0	0	0	0	0

(H15)

その他乗用
空車時

状態＼年齢層		6歳以下	7～12	13～15	16～19	20～24	25～29	30～34	35～39	40～44	45～49	50～54	55～59	60～64	65～69	70～74	75歳以上	合計
死傷者数		5	16	16	57	80	82	43	48	25	32	35	37	18	27	21	18	560
自動車乗車中	運転中	0	0	0	2	15	19	12	9	13	9	11	12	2	2	2	1	109
	同乗中	0	1	1	4	4	4	1	3	1	1	2	0	1	0	0	2	25
	小計	0	1	1	6	19	23	13	12	14	10	13	12	3	2	2	3	134
自動二輪車乗車中	運転中	0	0	0	5	14	7	7	2	2	1	1	3	1	0	2	0	45
	同乗中	0	0	0	0	1	1	0	0	0	0	0	0	0	1	0	0	3
	小計	0	0	0	5	15	8	7	2	2	1	1	3	1	1	2	0	48
原付自転車乗車中	運転中	0	0	1	17	18	8	8	8	2	7	4	2	3	0	2	3	83
	同乗中	0	0	0	0	0	0	0	0	0	0	0	0	0	0	0	0	0
	小計	0	0	1	17	18	8	8	8	2	7	4	2	3	0	2	3	83
自転車乗車中	運転中	4	15	14	28	28	43	15	26	7	14	17	20	11	24	15	12	293
	同乗中	1	0	0	1	0	0	0	0	0	0	0	0	0	0	0	0	2
	小計	5	15	14	29	28	43	15	26	7	14	17	20	11	24	15	12	295
歩行中		0	0	0	0	0	0	0	0	0	0	0	0	0	0	0	0	0
その他		0	0	0	0	0	0	0	0	0	0	0	0	0	0	0	0	0

(H15)

ハイタク
合計
空車時

状態＼年齢層		6歳以下	7～12	13～15	16～19	20～24	25～29	30～34	35～39	40～44	45～49	50～54	55～59	60～64	65～69	70～74	75歳以上	合計
死傷者数		95	214	177	613	838	597	502	391	265	257	352	319	230	192	112	103	5,257
自動車乗車中	運転中	0	0	0	23	171	165	150	113	85	79	126	89	57	37	19	6	1,120
	同乗中	24	12	13	43	63	47	45	36	25	23	18	30	22	11	3	11	426
	小計	24	12	13	66	234	212	195	149	110	102	144	119	79	48	22	17	1,546
自動二輪車乗車中	運転中	0	0	0	45	88	38	46	21	15	9	11	9	3	3	5	5	298
	同乗中	0	0	0	2	6	1	0	0	0	0	1	0	1	1	1	0	13
	小計	0	0	0	47	94	39	46	21	15	9	12	9	4	4	6	5	311
原付自転車乗車中	運転中	0	0	2	116	133	95	55	40	22	34	40	40	34	20	12	7	650
	同乗中	0	0	0	5	2	0	0	0	0	0	0	0	0	0	0	0	7
	小計	0	0	2	121	135	95	55	40	22	34	40	40	34	20	12	7	657
自転車乗車中	運転中	29	198	158	368	372	250	206	180	115	111	155	151	113	120	70	73	2,669
	同乗中	41	4	4	10	3	1	0	0	1	0	1	0	0	0	1	0	66
	小計	70	202	162	378	375	251	206	180	116	111	156	151	113	120	71	73	2,735
歩行中		1	0	0	1	0	0	0	1	1	1	0	0	0	0	1	1	7
その他		0	0	0	0	0	0	0	0	1	0	0	0	0	0	0	0	1

(H16)

ハイタク
法人
空車時

状態＼年齢層		6歳以下	7～12	13～15	16～19	20～24	25～29	30～34	35～39	40～44	45～49	50～54	55～59	60～64	65～69	70～74	75歳以上	合計
死傷者数		72	178	155	484	722	514	431	351	259	224	278	280	215	172	110	77	4,522
自動車乗車中	運転中	0	0	0	29	152	138	132	106	93	84	110	103	59	28	19	2	1,055
	同乗中	23	5	4	42	47	43	34	31	13	14	30	23	15	14	5	9	352
	小計	23	5	4	71	199	181	166	137	106	98	140	126	74	42	24	11	1,407
自動二輪車乗車中	運転中	0	0	0	30	71	44	30	25	24	9	6	2	4	7	5	2	259
	同乗中	0	0	0	5	7	2	0	0	1	0	1	0	0	0	0	0	16
	小計	0	0	0	35	78	46	30	25	25	9	7	2	4	7	5	2	275
原付自転車乗車中	運転中	0	0	0	73	118	63	55	35	21	17	23	30	21	21	14	6	497
	同乗中	0	0	0	2	0	0	0	0	0	0	0	0	0	0	0	0	2
	小計	0	0	0	75	118	63	55	35	21	17	23	30	21	21	14	6	499
自転車乗車中	運転中	22	171	144	294	322	223	179	153	106	99	107	121	116	101	67	56	2,281
	同乗中	27	2	7	9	4	1	1	1	1	0	0	1	0	0	0	1	55
	小計	49	173	151	303	326	224	180	154	107	99	107	122	116	101	67	57	2,336
歩行中		0	0	0	0	1	0	0	0	0	1	1	0	0	1	0	1	5
その他		0	0	0	0	0	0	0	0	0	0	0	0	0	0	0	0	0

(H16)

ハイタク
個人
空車時

状態＼年齢層		6歳以下	7～12	13～15	16～19	20～24	25～29	30～34	35～39	40～44	45～49	50～54	55～59	60～64	65～69	70～74	75歳以上	合計
死傷者数		3	17	11	27	58	37	38	21	25	15	11	13	22	18	11	9	336
自動車乗車中	運転中	0	0	0	2	9	12	8	5	3	5	3	6	6	2	3	2	66
	同乗中	0	2	1	3	5	1	3	3	2	2	1	0	0	1	0	1	25
	小計	0	2	1	5	14	13	11	8	5	7	4	6	6	3	3	3	91
自動二輪車乗車中	運転中	0	0	0	1	9	10	5	1	0	2	0	0	0	0	0	0	28
	同乗中	0	0	0	0	2	0	0	0	0	0	0	0	0	0	0	0	2
	小計	0	0	0	1	11	10	5	1	0	2	0	0	0	0	0	0	30
原付自転車乗車中	運転中	0	0	0	8	11	2	2	3	2	1	4	0	0	2	1	0	36
	同乗中	0	0	0	1	0	0	0	0	0	0	0	0	0	0	0	0	1
	小計	0	0	0	9	11	2	2	3	2	1	4	0	0	2	1	0	37
自転車乗車中	運転中	1	15	9	12	21	12	20	9	18	5	3	7	16	13	7	6	174
	同乗中	2	0	1	0	1	0	0	0	0	0	0	0	0	0	0	0	4
	小計	3	15	10	12	22	12	20	9	18	5	3	7	16	13	7	6	178
歩行中		0	0	0	0	0	0	0	0	0	0	0	0	0	0	0	0	0
その他		0	0	0	0	0	0	0	0	0	0	0	0	0	0	0	0	0

(H16)

その他乗用
空車時

状態＼年齢層		6歳以下	7～12	13～15	16～19	20～24	25～29	30～34	35～39	40～44	45～49	50～54	55～59	60～64	65～69	70～74	75歳以上	合計
死傷者数		13	26	15	45	87	66	54	42	36	24	22	33	28	14	13	11	529
自動車乗車中	運転中	0	0	0	1	16	13	13	10	13	8	8	15	8	2	1	2	110
	同乗中	5	0	0	2	4	3	6	6	2	5	3	2	3	1	1	1	44
	小計	5	0	0	3	20	16	19	16	15	13	11	17	11	3	2	3	154
自動二輪車乗車中	運転中	0	0	0	3	13	4	4	2	4	1	1	3	0	0	1	0	36
	同乗中	0	0	0	0	0	0	1	0	0	0	0	0	0	0	0	0	1
	小計	0	0	0	3	13	4	5	2	4	1	1	3	0	0	1	0	37
原付自転車乗車中	運転中	0	0	0	8	20	10	6	6	3	0	1	1	3	0	1	1	60
	同乗中	0	0	0	0	0	0	0	0	0	0	0	0	0	0	0	0	0
	小計	0	0	0	8	20	10	6	6	3	0	1	1	3	0	1	1	60
自転車乗車中	運転中	2	25	14	30	34	36	24	18	14	10	9	12	14	11	9	7	269
	同乗中	6	1	0	1	0	0	0	0	0	0	0	0	0	0	0	0	8
	小計	8	26	14	31	34	36	24	18	14	10	9	12	14	11	9	7	277
歩行中		0	0	1	0	0	0	0	0	0	0	0	0	0	0	0	0	1
その他		0	0	0	0	0	0	0	0	0	0	0	0	0	0	0	0	0

(H16)

ハイタク
合計
空車時

状態＼年齢層		6歳以下	7～12	13～15	16～19	20～24	25～29	30～34	35～39	40～44	45～49	50～54	55～59	60～64	65～69	70～74	75歳以上	合計
死傷者数		88	221	181	556	867	617	523	414	320	263	311	326	265	204	134	97	5,387
自動車乗車中	運転中	0	0	0	32	177	163	153	121	109	97	121	124	73	32	23	6	1,231
	同乗中	28	7	5	47	56	47	43	40	17	21	34	25	18	16	6	11	421
	小計	28	7	5	79	233	210	196	161	126	118	155	149	91	48	29	17	1,652
自動二輪車乗車中	運転中	0	0	0	34	93	58	39	28	28	12	7	5	4	7	6	2	323
	同乗中	0	0	0	5	9	2	1	0	1	0	1	0	0	0	0	0	19
	小計	0	0	0	39	102	60	40	28	29	12	8	5	4	7	6	2	342
原付自転車乗車中	運転中	0	0	0	89	149	75	63	44	26	18	28	31	24	23	16	7	593
	同乗中	0	0	0	3	0	0	0	0	0	0	0	0	0	0	0	0	3
	小計	0	0	0	92	149	75	63	44	26	18	28	31	24	23	16	7	596
自転車乗車中	運転中	25	211	167	336	377	271	223	180	138	114	119	140	146	125	83	69	2,724
	同乗中	35	3	8	10	5	1	1	1	1	0	0	1	0	0	0	1	67
	小計	60	214	175	346	382	272	224	181	139	114	119	141	146	125	83	70	2,791
歩行中		0	0	1	0	1	0	0	0	0	1	1	0	0	1	0	1	6
その他		0	0	0	0	0	0	0	0	0	0	0	0	0	0	0	0	0

(H17)

ハイタク
法人
空車時

状態＼年齢層		6歳以下	7～12	13～15	16～19	20～24	25～29	30～34	35～39	40～44	45～49	50～54	55～59	60～64	65～69	70～74	75歳以上	合計
死傷者数		74	192	138	494	705	547	426	362	266	220	255	303	223	187	108	102	4,602
自動車乗車中	運転中	0	0	0	29	152	144	137	112	87	69	85	121	67	38	20	9	1,070
	同乗中	30	20	4	28	61	33	25	21	24	13	18	26	10	16	4	18	351
	小計	30	20	4	57	213	177	162	133	111	82	103	147	77	54	24	27	1,421
自動二輪車乗車中	運転中	0	0	0	35	69	53	42	27	12	9	7	5	4	6	3	3	275
	同乗中	0	1	0	5	6	2	0	2	0	0	0	0	0	0	0	0	16
	小計	0	1	0	40	75	55	42	29	12	9	7	5	4	6	3	3	291
原付自転車乗車中	運転中	0	0	1	89	110	78	46	33	25	27	27	36	30	25	13	15	555
	同乗中	0	0	1	1	1	0	0	0	0	0	0	0	0	0	0	0	3
	小計	0	0	2	90	111	78	46	33	25	27	27	36	30	25	13	15	558
自転車乗車中	運転中	20	170	129	303	302	236	176	167	117	102	118	115	111	102	66	57	2,291
	同乗中	24	1	3	4	4	1	0	0	1	0	0	0	0	0	0	0	38
	小計	44	171	132	307	306	237	176	167	118	102	118	115	111	102	66	57	2,329
歩行中		0	0	0	0	0	0	0	0	0	0	0	0	1	0	1	0	2
その他		0	0	0	0	0	0	0	0	0	0	0	0	0	0	1	0	1

(H17)

ハイタク
個人
空車時

状態＼年齢層		6歳以下	7～12	13～15	16～19	20～24	25～29	30～34	35～39	40～44	45～49	50～54	55～59	60～64	65～69	70～74	75歳以上	合計
死傷者数		4	15	7	38	51	39	36	29	19	17	21	11	11	10	5	4	317
自動車乗車中	運転中	0	0	0	3	9	8	10	11	2	1	9	4	3	4	1	1	66
	同乗中	0	1	0	1	4	2	1	1	4	1	1	0	2	0	0	0	18
	小計	0	1	0	4	13	10	11	12	6	2	10	4	5	4	1	1	84
自動二輪車乗車中	運転中	0	0	0	2	7	4	5	1	0	1	3	0	0	0	0	0	23
	同乗中	0	0	0	1	0	0	0	0	0	0	0	0	0	0	0	0	1
	小計	0	0	0	3	7	4	5	1	0	1	3	0	0	0	0	0	24
原付自転車乗車中	運転中	0	0	0	11	9	6	6	2	3	2	1	3	0	0	0	0	43
	同乗中	0	0	0	1	0	0	0	0	0	0	0	0	0	0	0	0	1
	小計	0	0	0	12	9	6	6	2	3	2	1	3	0	0	0	0	44
自転車乗車中	運転中	0	13	7	19	21	18	14	14	10	12	7	4	6	6	4	3	158
	同乗中	4	1	0	0	1	1	0	0	0	0	0	0	0	0	0	0	7
	小計	4	14	7	19	22	19	14	14	10	12	7	4	6	6	4	3	165
歩行中		0	0	0	0	0	0	0	0	0	0	0	0	0	0	0	0	0
その他		0	0	0	0	0	0	0	0	0	0	0	0	0	0	0	0	0

(H17)

その他乗用
空車時

状態＼年齢層		6歳以下	7～12	13～15	16～19	20～24	25～29	30～34	35～39	40～44	45～49	50～54	55～59	60～64	65～69	70～74	75歳以上	合計
死傷者数		14	27	24	66	89	76	55	59	33	24	27	38	35	28	14	4	613
自動車乗車中	運転中	0	0	0	5	22	20	12	21	11	7	9	11	13	8	1	0	140
	同乗中	0	0	0	1	3	9	2	5	0	1	0	2	1	2	1	0	27
	小計	0	0	0	6	25	29	14	26	11	8	9	13	14	10	2	0	167
自動二輪車乗車中	運転中	0	0	0	2	14	7	6	3	2	1	1	0	0	2	0	1	39
	同乗中	0	0	0	0	1	1	0	0	0	0	0	0	0	0	0	0	2
	小計	0	0	0	2	15	8	6	3	2	1	1	0	0	2	0	1	41
原付自転車乗車中	運転中	0	0	0	11	13	5	7	8	0	3	4	3	1	4	3	0	62
	同乗中	0	0	0	2	0	0	0	0	0	0	0	0	0	0	0	0	2
	小計	0	0	0	13	13	5	7	8	0	3	4	3	1	4	3	0	64
自転車乗車中	運転中	6	27	22	45	36	34	28	21	20	11	13	21	20	12	9	3	328
	同乗中	8	0	1	0	0	0	0	0	0	0	0	0	0	0	0	0	9
	小計	14	27	23	45	36	34	28	21	20	11	13	21	20	12	9	3	337
歩行中		0	0	1	0	0	0	0	1	0	1	0	1	0	0	0	0	4
その他		0	0	0	0	0	0	0	0	0	0	0	0	0	0	0	0	0

(H17)

ハイタク
合計
空車時

状態＼年齢層		6歳以下	7～12	13～15	16～19	20～24	25～29	30～34	35～39	40～44	45～49	50～54	55～59	60～64	65～69	70～74	75歳以上	合計
死傷者数		92	234	169	598	845	662	517	450	318	261	303	352	269	225	127	110	5,532
自動車乗車中	運転中	0	0	0	37	183	172	159	144	100	77	103	136	83	50	22	10	1,276
	同乗中	30	21	4	30	68	44	28	27	28	15	19	28	13	18	5	18	396
	小計	30	21	4	67	251	216	187	171	128	92	122	164	96	68	27	28	1,672
自動二輪車乗車中	運転中	0	0	0	39	90	64	53	31	14	11	11	5	4	8	3	4	337
	同乗中	0	1	0	6	7	3	0	2	0	0	0	0	0	0	0	0	19
	小計	0	1	0	45	97	67	53	33	14	11	11	5	4	8	3	4	356
原付自転車乗車中	運転中	0	0	1	111	132	89	59	43	28	32	32	42	31	29	16	15	660
	同乗中	0	0	1	4	1	0	0	0	0	0	0	0	0	0	0	0	6
	小計	0	0	2	115	133	89	59	43	28	32	32	42	31	29	16	15	666
自転車乗車中	運転中	26	210	158	367	359	288	218	202	147	125	138	140	137	120	79	63	2,777
	同乗中	36	2	4	4	5	2	0	0	1	0	0	0	0	0	0	0	54
	小計	62	212	162	371	364	290	218	202	148	125	138	140	137	120	79	63	2,831
歩行中		0	0	1	0	0	0	0	1	0	1	0	1	1	0	1	0	6
その他		0	0	0	0	0	0	0	0	0	0	0	0	0	0	1	0	1

(H18)

ハイタク
法人
空車時

状態＼年齢層		6歳以下	7～12	13～15	16～19	20～24	25～29	30～34	35～39	40～44	45～49	50～54	55～59	60～64	65～69	70～74	75歳以上	合計
死傷者数		75	169	145	437	590	513	433	324	243	233	216	275	214	157	113	101	4,238
自動車乗車中	運転中	0	0	0	24	130	139	127	88	78	78	78	103	77	32	20	9	983
	同乗中	27	16	6	21	38	40	37	27	15	16	17	22	10	4	10	16	322
	小計	27	16	6	45	168	179	164	115	93	94	95	125	87	36	30	25	1,305
自動二輪車乗車中	運転中	0	0	0	26	49	49	30	22	20	14	9	11	3	2	1	1	237
	同乗中	0	0	1	3	1	2	0	0	0	0	0	0	0	0	0	0	7
	小計	0	0	1	29	50	51	30	22	20	14	9	11	3	2	1	1	244
原付自転車乗車中	運転中	0	0	3	72	82	68	54	31	16	12	22	26	23	14	12	13	448
	同乗中	0	0	0	1	0	0	0	0	0	0	0	0	0	0	0	0	1
	小計	0	0	3	73	82	68	54	31	16	12	22	26	23	14	12	13	449
自転車乗車中	運転中	19	150	131	286	288	215	183	155	114	112	90	112	100	104	70	62	2,191
	同乗中	28	3	3	4	2	0	1	0	0	1	0	1	0	0	0	0	43
	小計	47	153	134	290	290	215	184	155	114	113	90	113	100	104	70	62	2,234
歩行中		1	0	1	0	0	0	0	1	0	0	0	0	1	0	0	0	4
その他		0	0	0	0	0	0	1	0	0	0	0	0	0	1	0	0	2

(H18)

ハイタク
個人
空車時

状態＼年齢層		6歳以下	7～12	13～15	16～19	20～24	25～29	30～34	35～39	40～44	45～49	50～54	55～59	60～64	65～69	70～74	75歳以上	合計
死傷者数		3	18	15	35	42	33	32	21	22	22	23	36	17	10	4	6	339
自動車乗車中	運転中	0	0	0	1	5	6	11	3	4	8	5	7	3	2	1	1	57
	同乗中	1	3	2	0	3	1	4	1	0	0	0	1	1	1	1	1	20
	小計	1	3	2	1	8	7	15	4	4	8	5	8	4	3	2	2	77
自動二輪車乗車中	運転中	0	0	0	5	7	3	2	4	1	2	2	0	0	0	0	0	26
	同乗中	0	0	0	0	0	0	0	0	0	0	0	0	0	0	0	0	0
	小計	0	0	0	5	7	3	2	4	1	2	2	0	0	0	0	0	26
原付自転車乗車中	運転中	0	0	0	3	2	2	3	3	2	0	4	4	4	3	0	1	31
	同乗中	0	0	0	0	0	0	0	0	0	0	0	0	0	0	0	0	0
	小計	0	0	0	3	2	2	3	3	2	0	4	4	4	3	0	1	31
自転車乗車中	運転中	1	15	12	26	25	21	12	10	15	12	12	24	9	4	2	3	203
	同乗中	1	0	1	0	0	0	0	0	0	0	0	0	0	0	0	0	2
	小計	2	15	13	26	25	21	12	10	15	12	12	24	9	4	2	3	205
歩行中		0	0	0	0	0	0	0	0	0	0	0	0	0	0	0	0	0
その他		0	0	0	0	0	0	0	0	0	0	0	0	0	0	0	0	0

(H18)

その他乗用
空車時

状態＼年齢層		6歳以下	7～12	13～15	16～19	20～24	25～29	30～34	35～39	40～44	45～49	50～54	55～59	60～64	65～69	70～74	75歳以上	合計
死傷者数		3	31	22	52	78	60	67	65	40	28	31	33	36	18	13	16	593
自動車乗車中	運転中	0	0	0	4	11	8	16	22	12	8	10	15	9	3	1	1	120
	同乗中	1	3	0	1	3	7	7	5	5	0	1	1	0	0	0	2	36
	小計	1	3	0	5	14	15	23	27	17	8	11	16	9	3	1	3	156
自動二輪車乗車中	運転中	0	0	0	1	9	12	6	3	1	1	1	0	0	1	0	0	35
	同乗中	0	0	0	0	1	0	1	0	0	0	0	0	0	0	0	0	2
	小計	0	0	0	1	10	12	7	3	1	1	1	0	0	1	0	0	37
原付自転車乗車中	運転中	0	0	0	12	11	10	7	1	3	3	2	4	3	1	2	0	59
	同乗中	0	0	0	0	0	0	0	0	0	0	0	0	0	0	0	0	0
	小計	0	0	0	12	11	10	7	1	3	3	2	4	3	1	2	0	59
自転車乗車中	運転中	0	28	22	33	42	23	30	33	19	16	17	13	24	13	10	13	336
	同乗中	2	0	0	1	1	0	0	0	0	0	0	0	0	0	0	0	4
	小計	2	28	22	34	43	23	30	33	19	16	17	13	24	13	10	13	340
歩行中		0	0	0	0	0	0	0	1	0	0	0	0	0	0	0	0	1
その他		0	0	0	0	0	0	0	0	0	0	0	0	0	0	0	0	0

(H18)

ハイタク
合計
空車時

状態＼年齢層		6歳以下	7～12	13～15	16～19	20～24	25～29	30～34	35～39	40～44	45～49	50～54	55～59	60～64	65～69	70～74	75歳以上	合計
死傷者数		81	218	182	524	710	606	532	410	305	283	270	344	267	185	130	123	5,170
自動車乗車中	運転中	0	0	0	29	146	153	154	113	94	94	93	125	89	37	22	11	1,160
	同乗中	29	22	8	22	44	48	48	33	20	16	18	24	11	5	11	19	378
	小計	29	22	8	51	190	201	202	146	114	110	111	149	100	42	33	30	1,538
自動二輪車乗車中	運転中	0	0	0	32	65	64	38	29	22	17	12	11	3	3	1	1	298
	同乗中	0	0	1	3	2	2	1	0	0	0	0	0	0	0	0	0	9
	小計	0	0	1	35	67	66	39	29	22	17	12	11	3	3	1	1	307
原付自転車乗車中	運転中	0	0	3	87	95	80	64	35	21	15	28	34	30	18	14	14	538
	同乗中	0	0	0	1	0	0	0	0	0	0	0	0	0	0	0	0	1
	小計	0	0	3	88	95	80	64	35	21	15	28	34	30	18	14	14	539
自転車乗車中	運転中	20	193	165	345	355	259	225	198	148	140	119	149	133	121	82	78	2,730
	同乗中	31	3	4	5	3	0	1	0	0	1	0	1	0	0	0	0	49
	小計	51	196	169	350	358	259	226	198	148	141	119	150	133	121	82	78	2,779
歩行中		1	0	1	0	0	0	0	2	0	0	0	0	1	0	0	0	5
その他		0	0	0	0	0	0	1	0	0	0	0	0	0	1	0	0	2

(H19)

ハイタク
法人
空車時

状態＼年齢層		6歳以下	7～12	13～15	16～19	20～24	25～29	30～34	35～39	40～44	45～49	50～54	55～59	60～64	65～69	70～74	75歳以上	合計
死傷者数		64	185	137	378	622	455	397	345	259	198	205	265	184	157	109	92	4,052
自動車乗車中	運転中	0	0	0	18	113	115	118	100	75	68	75	104	66	42	19	14	927
	同乗中	30	25	4	19	58	30	29	29	22	14	13	27	13	10	4	10	337
	小計	30	25	4	37	171	145	147	129	97	82	88	131	79	52	23	24	1,264
自動二輪車乗車中	運転中	0	0	0	28	49	32	40	31	17	7	6	9	2	2	2	2	227
	同乗中	0	0	0	3	4	3	0	0	1	0	0	0	0	0	0	0	11
	小計	0	0	0	31	53	35	40	31	18	7	6	9	2	2	2	2	238
原付自転車乗車中	運転中	0	0	0	60	93	44	37	30	23	20	29	34	20	23	15	9	437
	同乗中	1	0	1	2	0	0	0	0	0	0	0	0	0	0	0	0	4
	小計	1	0	1	62	93	44	37	30	23	20	29	34	20	23	15	9	441
自転車乗車中	運転中	9	160	127	243	304	230	172	154	120	89	82	88	83	80	68	57	2,066
	同乗中	24	0	5	5	1	1	0	1	1	0	0	0	0	0	0	0	38
	小計	33	160	132	248	305	231	172	155	121	89	82	88	83	80	68	57	2,104
歩行中		0	0	0	0	0	0	1	0	0	0	0	0	0	0	1	0	2
その他		0	0	0	0	0	0	0	0	0	0	0	3	0	0	0	0	3

(H19)

ハイタク
個人
空車時

状態＼年齢層		6歳以下	7～12	13～15	16～19	20～24	25～29	30～34	35～39	40～44	45～49	50～54	55～59	60～64	65～69	70～74	75歳以上	合計
死傷者数		11	5	11	36	37	39	35	25	20	16	8	16	14	15	8	5	301
自動車乗車中	運転中	0	0	0	3	6	4	6	8	5	6	5	11	3	3	0	0	60
	同乗中	8	0	0	0	4	6	2	1	1	0	1	0	1	1	0	1	26
	小計	8	0	0	3	10	10	8	9	6	6	6	11	4	4	0	1	86
自動二輪車乗車中	運転中	0	0	0	3	9	4	1	2	2	1	0	0	2	0	0	0	24
	同乗中	0	0	0	0	0	0	0	0	0	0	0	0	0	0	0	0	0
	小計	0	0	0	3	9	4	1	2	2	1	0	0	2	0	0	0	24
原付自転車乗車中	運転中	0	0	0	5	4	3	5	1	5	2	0	1	2	1	1	0	30
	同乗中	0	0	0	0	0	0	0	0	0	0	0	0	0	0	0	0	0
	小計	0	0	0	5	4	3	5	1	5	2	0	1	2	1	1	0	30
自転車乗車中	運転中	2	5	11	24	14	21	21	13	7	7	2	4	6	10	7	4	158
	同乗中	1	0	0	1	0	1	0	0	0	0	0	0	0	0	0	0	3
	小計	3	5	11	25	14	22	21	13	7	7	2	4	6	10	7	4	161
歩行中		0	0	0	0	0	0	0	0	0	0	0	0	0	0	0	0	0
その他		0	0	0	0	0	0	0	0	0	0	0	0	0	0	0	0	0

(H19)

その他乗用
空車時

状態＼年齢層		6歳以下	7～12	13～15	16～19	20～24	25～29	30～34	35～39	40～44	45～49	50～54	55～59	60～64	65～69	70～74	75歳以上	合計
死傷者数		15	40	28	74	90	82	67	58	52	29	44	31	36	33	23	27	729
自動車乗車中	運転中	0	0	0	5	17	26	20	17	16	8	11	9	13	6	4	2	154
	同乗中	2	3	0	7	8	3	5	5	1	1	3	1	2	1	3	3	48
	小計	2	3	0	12	25	29	25	22	17	9	14	10	15	7	7	5	202
自動二輪車乗車中	運転中	0	0	0	5	7	11	5	2	6	5	0	1	1	2	0	0	45
	同乗中	0	0	0	0	0	0	0	0	0	0	0	0	0	0	0	0	0
	小計	0	0	0	5	7	11	5	2	6	5	0	1	1	2	0	0	45
原付自転車乗車中	運転中	0	0	0	13	14	7	4	5	4	3	5	5	6	4	4	3	77
	同乗中	0	0	1	0	0	0	0	0	0	0	0	0	0	0	0	0	1
	小計	0	0	1	13	14	7	4	5	4	3	5	5	6	4	4	3	78
自転車乗車中	運転中	7	34	26	44	43	35	33	29	25	12	25	15	14	20	12	19	393
	同乗中	6	3	1	0	1	0	0	0	0	0	0	0	0	0	0	0	11
	小計	13	37	27	44	44	35	33	29	25	12	25	15	14	20	12	19	404
歩行中		0	0	0	0	0	0	0	0	0	0	0	0	0	0	0	0	0
その他		0	0	0	0	0	0	0	0	0	0	0	0	0	0	0	0	0

(H19)

ハイタク
合計
空車時

状態＼年齢層		6歳以下	7～12	13～15	16～19	20～24	25～29	30～34	35～39	40～44	45～49	50～54	55～59	60～64	65～69	70～74	75歳以上	合計
死傷者数		90	230	176	488	749	576	499	428	331	243	257	312	234	205	140	124	5,082
自動車乗車中	運転中	0	0	0	26	136	145	144	125	96	82	91	124	82	51	23	16	1,141
	同乗中	40	28	4	26	70	39	36	35	24	15	17	28	16	12	7	14	411
	小計	40	28	4	52	206	184	180	160	120	97	108	152	98	63	30	30	1,552
自動二輪車乗車中	運転中	0	0	0	36	65	47	46	35	25	13	6	10	5	4	2	2	296
	同乗中	0	0	0	3	4	3	0	0	1	0	0	0	0	0	0	0	11
	小計	0	0	0	39	69	50	46	35	26	13	6	10	5	4	2	2	307
原付自転車乗車中	運転中	0	0	0	78	111	54	46	36	32	25	34	40	28	28	20	12	544
	同乗中	1	0	2	2	0	0	0	0	0	0	0	0	0	0	0	0	5
	小計	1	0	2	80	111	54	46	36	32	25	34	40	28	28	20	12	549
自転車乗車中	運転中	18	199	164	311	361	286	226	196	152	108	109	107	103	110	87	80	2,617
	同乗中	31	3	6	6	2	2	0	1	1	0	0	0	0	0	0	0	52
	小計	49	202	170	317	363	288	226	197	153	108	109	107	103	110	87	80	2,669
歩行中		0	0	0	0	0	0	1	0	0	0	0	0	0	0	1	0	2
その他		0	0	0	0	0	0	0	0	0	0	0	3	0	0	0	0	3

H－3－2．ハイタクの空車時以外における状態別･年齢別出会い頭事故の死傷者数（H13～H19）

（H13）

ハイタク
法人
空車時以外

状態＼年齢層		6歳以下	7～12	13～15	16～19	20～24	25～29	30～34	35～39	40～44	45～49	50～54	55～59	60～64	65～69	70～74	75歳以上	合計
死傷者数		34	57	25	137	277	251	175	145	126	113	174	143	101	82	42	40	1,922
自動車乗車中	運転中	0	0	0	16	64	65	44	51	37	28	57	29	17	17	1	2	428
	同乗中	16	15	3	36	100	99	87	65	66	59	84	71	52	50	29	27	859
	小計	16	15	3	52	164	164	131	116	103	87	141	100	69	67	30	29	1,287
自動二輪車乗車中	運転中	0	0	0	10	17	13	11	4	2	4	1	1	2	2	0	1	68
	同乗中	0	0	0	0	0	1	0	0	1	0	0	0	0	0	0	0	2
	小計	0	0	0	10	17	14	11	4	3	4	1	1	2	2	0	1	70
原付自転車乗車中	運転中	0	0	1	12	36	21	10	5	3	5	11	4	10	1	1	1	121
	同乗中	0	0	1	0	0	0	0	0	0	0	0	0	0	0	0	0	1
	小計	0	0	2	12	36	21	10	5	3	5	11	4	10	1	1	1	122
自転車乗車中	運転中	15	41	18	63	58	51	23	20	17	17	20	38	20	12	11	9	433
	同乗中	3	1	2	0	1	1	0	0	0	0	0	0	0	0	0	0	8
	小計	18	42	20	63	59	52	23	20	17	17	20	38	20	12	11	9	441
歩行中		0	0	0	0	1	0	0	0	0	0	1	0	0	0	0	0	2
その他		0	0	0	0	0	0	0	0	0	0	0	0	0	0	0	0	0

（H13）

ハイタク
個人
空車時以外

状態＼年齢層		6歳以下	7～12	13～15	16～19	20～24	25～29	30～34	35～39	40～44	45～49	50～54	55～59	60～64	65～69	70～74	75歳以上	合計
死傷者数		1	2	0	14	14	18	8	13	9	9	6	7	2	3	5	3	114
自動車乗車中	運転中	0	0	0	2	2	5	2	1	3	3	2	3	1	0	0	0	24
	同乗中	0	0	0	2	2	7	4	8	6	5	3	2	0	2	2	0	43
	小計	0	0	0	4	4	12	6	9	9	8	5	5	1	2	2	0	67
自動二輪車乗車中	運転中	0	0	0	1	4	3	1	2	0	1	0	0	0	0	0	0	12
	同乗中	0	0	0	1	0	0	0	0	0	0	0	0	0	0	0	0	1
	小計	0	0	0	2	4	3	1	2	0	1	0	0	0	0	0	0	13
原付自転車乗車中	運転中	0	0	0	2	1	2	1	1	0	0	0	0	0	1	0	0	8
	同乗中	0	0	0	0	0	0	0	0	0	0	0	0	0	0	0	0	0
	小計	0	0	0	2	1	2	1	1	0	0	0	0	0	1	0	0	8
自転車乗車中	運転中	1	2	0	6	5	1	0	1	0	0	1	2	1	0	3	3	26
	同乗中	0	0	0	0	0	0	0	0	0	0	0	0	0	0	0	0	0
	小計	1	2	0	6	5	1	0	1	0	0	1	2	1	0	3	3	26
歩行中		0	0	0	0	0	0	0	0	0	0	0	0	0	0	0	0	0
その他		0	0	0	0	0	0	0	0	0	0	0	0	0	0	0	0	0

（H13）

その他乗用
空車時以外

状態＼年齢層		6歳以下	7～12	13～15	16～19	20～24	25～29	30～34	35～39	40～44	45～49	50～54	55～59	60～64	65～69	70～74	75歳以上	合計
死傷者数		7	6	2	11	20	24	15	10	8	15	8	9	8	5	2	4	154
自動車乗車中	運転中	0	0	0	1	3	5	5	4	1	2	2	0	1	0	0	1	25
	同乗中	3	0	0	2	2	10	5	3	7	9	5	3	6	2	1	2	60
	小計	3	0	0	3	5	15	10	7	8	11	7	3	7	2	1	3	85
自動二輪車乗車中	運転中	0	0	0	2	2	1	0	0	0	1	0	0	0	0	0	0	6
	同乗中	0	0	0	0	0	0	0	0	0	0	0	0	0	0	0	0	0
	小計	0	0	0	2	2	1	0	0	0	1	0	0	0	0	0	0	6
原付自転車乗車中	運転中	0	0	0	3	4	2	1	1	0	0	0	1	0	1	0	0	13
	同乗中	0	0	0	0	0	0	0	0	0	0	0	0	0	0	0	0	0
	小計	0	0	0	3	4	2	1	1	0	0	0	1	0	1	0	0	13
自転車乗車中	運転中	1	6	2	3	9	6	4	2	0	3	1	5	1	2	1	1	47
	同乗中	2	0	0	0	0	0	0	0	0	0	0	0	0	0	0	0	2
	小計	3	6	2	3	9	6	4	2	0	3	1	5	1	2	1	1	49
歩行中		1	0	0	0	0	0	0	0	0	0	0	0	0	0	0	0	1
その他		0	0	0	0	0	0	0	0	0	0	0	0	0	0	0	0	0

（H13）

ハイタク
合計
空車時以外

状態＼年齢層		6歳以下	7～12	13～15	16～19	20～24	25～29	30～34	35～39	40～44	45～49	50～54	55～59	60～64	65～69	70～74	75歳以上	合計
死傷者数		42	65	27	162	311	293	198	168	143	137	188	159	111	90	49	47	2,190
自動車乗車中	運転中	0	0	0	19	69	75	51	56	41	33	61	32	19	17	1	3	477
	同乗中	19	15	3	40	104	116	96	76	79	73	92	76	58	54	32	29	962
	小計	19	15	3	59	173	191	147	132	120	106	153	108	77	71	33	32	1,439
自動二輪車乗車中	運転中	0	0	0	13	23	17	12	6	2	6	1	1	2	2	0	1	86
	同乗中	0	0	0	1	0	1	0	0	1	0	0	0	0	0	0	0	3
	小計	0	0	0	14	23	18	12	6	3	6	1	1	2	2	0	1	89
原付自転車乗車中	運転中	0	0	1	17	41	25	12	7	3	5	11	5	10	3	1	1	142
	同乗中	0	0	1	0	0	0	0	0	0	0	0	0	0	0	0	0	1
	小計	0	0	2	17	41	25	12	7	3	5	11	5	10	3	1	1	143
自転車乗車中	運転中	17	49	20	72	72	58	27	23	17	20	22	45	22	14	15	13	506
	同乗中	5	1	2	0	1	1	0	0	0	0	0	0	0	0	0	0	10
	小計	22	50	22	72	73	59	27	23	17	20	22	45	22	14	15	13	516
歩行中		1	0	0	0	1	0	0	0	0	0	1	0	0	0	0	0	3
その他		0	0	0	0	0	0	0	0	0	0	0	0	0	0	0	0	0

(H14)

ハイタク
法人
空車時以外

状態＼年齢層		6歳以下	7～12	13～15	16～19	20～24	25～29	30～34	35～39	40～44	45～49	50～54	55～59	60～64	65～69	70～74	75歳以上	合計
死傷者数		33	49	25	109	206	213	182	126	97	123	140	108	108	63	49	70	1,701
自動車乗車中	運転中	0	0	0	13	63	69	61	28	23	36	38	34	24	11	3	3	406
	同乗中	22	13	5	18	73	77	72	71	58	64	77	53	61	35	35	55	789
	小計	22	13	5	31	136	146	133	99	81	100	115	87	85	46	38	58	1,195
自動二輪車乗車中	運転中	0	0	0	4	10	10	7	7	1	2	1	1	0	2	1	0	46
	同乗中	0	0	0	1	0	0	0	0	0	0	0	0	1	0	0	0	2
	小計	0	0	0	5	10	10	7	7	1	2	1	1	1	2	1	0	48
原付自転車乗車中	運転中	0	0	1	24	16	17	5	6	4	5	4	4	2	3	2	3	96
	同乗中	0	0	1	1	1	0	0	0	0	0	0	0	0	0	0	0	3
	小計	0	0	2	25	17	17	5	6	4	5	4	4	2	3	2	3	99
自転車乗車中	運転中	7	35	17	47	41	40	36	14	11	15	20	16	20	12	8	9	348
	同乗中	4	1	1	1	2	0	0	0	0	0	0	0	0	0	0	0	9
	小計	11	36	18	48	43	40	36	14	11	15	20	16	20	12	8	9	357
歩行中		0	0	0	0	0	0	1	0	0	1	0	0	0	0	0	0	2
その他		0	0	0	0	0	0	0	0	0	0	0	0	0	0	0	0	0

(H14)

ハイタク
個人
空車時以外

状態＼年齢層		6歳以下	7～12	13～15	16～19	20～24	25～29	30～34	35～39	40～44	45～49	50～54	55～59	60～64	65～69	70～74	75歳以上	合計
死傷者数		1	3	3	9	13	16	9	13	9	4	8	8	5	3	1	0	105
自動車乗車中	運転中	0	0	0	1	3	4	2	6	0	1	2	2	1	1	0	0	23
	同乗中	1	1	0	2	3	3	4	7	4	1	1	3	2	2	0	0	34
	小計	1	1	0	3	6	7	6	13	4	2	3	5	3	3	0	0	57
自動二輪車乗車中	運転中	0	0	0	0	1	2	1	0	0	0	0	0	0	0	0	0	4
	同乗中	0	0	0	0	0	1	0	0	0	0	0	0	0	0	0	0	1
	小計	0	0	0	0	1	3	1	0	0	0	0	0	0	0	0	0	5
原付自転車乗車中	運転中	0	0	0	3	1	3	1	0	2	0	3	1	1	0	1	0	16
	同乗中	0	0	0	0	0	0	0	0	0	0	0	0	0	0	0	0	0
	小計	0	0	0	3	1	3	1	0	2	0	3	1	1	0	1	0	16
自転車乗車中	運転中	0	2	3	3	5	3	1	0	3	2	2	2	1	0	0	0	27
	同乗中	0	0	0	0	0	0	0	0	0	0	0	0	0	0	0	0	0
	小計	0	2	3	3	5	3	1	0	3	2	2	2	1	0	0	0	27
歩行中		0	0	0	0	0	0	0	0	0	0	0	0	0	0	0	0	0
その他		0	0	0	0	0	0	0	0	0	0	0	0	0	0	0	0	0

(H14)

その他乗用
空車時以外

状態＼年齢層		6歳以下	7～12	13～15	16～19	20～24	25～29	30～34	35～39	40～44	45～49	50～54	55～59	60～64	65～69	70～74	75歳以上	合計
死傷者数		3	10	7	13	20	17	23	13	13	5	21	11	10	6	3	10	185
自動車乗車中	運転中	0	0	0	4	5	6	4	5	4	1	4	1	2	1	1	1	39
	同乗中	1	3	1	0	9	8	14	5	8	3	13	8	2	4	1	8	88
	小計	1	3	1	4	14	14	18	10	12	4	17	9	4	5	2	9	127
自動二輪車乗車中	運転中	0	0	0	0	2	3	0	0	0	0	0	0	0	0	0	0	5
	同乗中	0	0	0	0	0	0	0	0	0	0	0	0	0	0	0	0	0
	小計	0	0	0	0	2	3	0	0	0	0	0	0	0	0	0	0	5
原付自転車乗車中	運転中	0	0	0	3	3	0	3	0	0	1	0	0	1	1	0	0	12
	同乗中	0	0	0	0	0	0	0	0	0	0	0	0	0	0	0	0	0
	小計	0	0	0	3	3	0	3	0	0	1	0	0	1	1	0	0	12
自転車乗車中	運転中	1	7	6	6	1	0	2	3	1	0	4	2	5	0	1	1	40
	同乗中	1	0	0	0	0	0	0	0	0	0	0	0	0	0	0	0	1
	小計	2	7	6	6	1	0	2	3	1	0	4	2	5	0	1	1	41
歩行中		0	0	0	0	0	0	0	0	0	0	0	0	0	0	0	0	0
その他		0	0	0	0	0	0	0	0	0	0	0	0	0	0	0	0	0

(H14)

ハイタク
合計
空車時以外

状態＼年齢層		6歳以下	7～12	13～15	16～19	20～24	25～29	30～34	35～39	40～44	45～49	50～54	55～59	60～64	65～69	70～74	75歳以上	合計
死傷者数		37	62	35	131	239	246	214	152	119	132	169	127	123	72	53	80	1,991
自動車乗車中	運転中	0	0	0	18	71	79	67	39	27	38	44	37	27	13	4	4	468
	同乗中	24	17	6	20	85	88	90	83	70	68	91	64	65	41	36	63	911
	小計	24	17	6	38	156	167	157	122	97	106	135	101	92	54	40	67	1,379
自動二輪車乗車中	運転中	0	0	0	4	13	15	8	7	1	2	1	1	0	2	1	0	55
	同乗中	0	0	0	1	0	1	0	0	0	0	0	0	1	0	0	0	3
	小計	0	0	0	5	13	16	8	7	1	2	1	1	1	2	1	0	58
原付自転車乗車中	運転中	0	0	1	30	20	20	9	6	6	6	7	5	4	4	3	3	124
	同乗中	0	0	1	1	1	0	0	0	0	0	0	0	0	0	0	0	3
	小計	0	0	2	31	21	20	9	6	6	6	7	5	4	4	3	3	127
自転車乗車中	運転中	8	44	26	56	47	43	39	17	15	17	26	20	26	12	9	10	415
	同乗中	5	1	1	1	2	0	0	0	0	0	0	0	0	0	0	0	10
	小計	13	45	27	57	49	43	39	17	15	17	26	20	26	12	9	10	425
歩行中		0	0	0	0	0	0	1	0	0	1	0	0	0	0	0	0	2
その他		0	0	0	0	0	0	0	0	0	0	0	0	0	0	0	0	0

(H15)

ハイタク
法人
空車時以外

状態＼年齢層		6歳以下	7～12	13～15	16～19	20～24	25～29	30～34	35～39	40～44	45～49	50～54	55～59	60～64	65～69	70～74	75歳以上	合計
死傷者数		28	58	22	123	273	222	212	143	121	104	169	150	113	65	45	72	1,920
自動車乗車中	運転中	0	0	0	15	74	68	68	42	37	28	44	47	23	9	7	1	463
	同乗中	18	16	5	28	98	102	94	64	53	58	93	78	59	39	28	56	889
	小計	18	16	5	43	172	170	162	106	90	86	137	125	82	48	35	57	1,352
自動二輪車乗車中	運転中	0	0	0	5	14	13	5	1	4	0	3	0	3	0	0	0	48
	同乗中	0	0	0	0	1	0	2	0	0	0	0	0	1	0	0	0	4
	小計	0	0	0	5	15	13	7	1	4	0	3	0	4	0	0	0	52
原付自転車乗車中	運転中	0	0	0	27	35	11	11	8	4	2	7	5	3	4	1	4	122
	同乗中	0	0	0	2	0	0	0	0	0	0	0	0	0	0	0	0	2
	小計	0	0	0	29	35	11	11	8	4	2	7	5	3	4	1	4	124
自転車乗車中	運転中	6	42	17	46	51	27	32	28	22	16	22	18	23	13	9	11	383
	同乗中	4	0	0	0	0	0	0	0	0	0	0	0	0	0	0	0	4
	小計	10	42	17	46	51	27	32	28	22	16	22	18	23	13	9	11	387
歩行中		0	0	0	0	0	1	0	0	1	0	0	2	0	0	0	0	4
その他		0	0	0	0	0	0	0	0	0	0	0	0	1	0	0	0	1

(H15)

ハイタク
個人
空車時以外

状態＼年齢層		6歳以下	7～12	13～15	16～19	20～24	25～29	30～34	35～39	40～44	45～49	50～54	55～59	60～64	65～69	70～74	75歳以上	合計
死傷者数		2	2	3	10	13	20	12	7	8	7	2	10	8	3	3	1	111
自動車乗車中	運転中	0	0	0	0	2	3	3	3	2	1	0	2	4	0	0	1	21
	同乗中	0	0	0	1	2	5	3	0	1	4	2	5	4	1	1	0	29
	小計	0	0	0	1	4	8	6	3	3	5	2	7	8	1	1	1	50
自動二輪車乗車中	運転中	0	0	0	0	2	4	2	1	2	1	0	1	0	0	0	0	13
	同乗中	0	0	0	0	0	0	0	0	0	0	0	0	0	0	0	0	0
	小計	0	0	0	0	2	4	2	1	2	1	0	1	0	0	0	0	13
原付自転車乗車中	運転中	0	0	0	3	3	1	0	0	1	0	0	0	0	0	0	0	8
	同乗中	0	0	0	0	0	0	0	0	0	0	0	0	0	0	0	0	0
	小計	0	0	0	3	3	1	0	0	1	0	0	0	0	0	0	0	8
自転車乗車中	運転中	1	2	2	6	4	7	4	3	2	1	0	2	0	2	2	0	38
	同乗中	1	0	1	0	0	0	0	0	0	0	0	0	0	0	0	0	2
	小計	2	2	3	6	4	7	4	3	2	1	0	2	0	2	2	0	40
歩行中		0	0	0	0	0	0	0	0	0	0	0	0	0	0	0	0	0
その他		0	0	0	0	0	0	0	0	0	0	0	0	0	0	0	0	0

(H15)

その他乗用
空車時以外

状態＼年齢層		6歳以下	7～12	13～15	16～19	20～24	25～29	30～34	35～39	40～44	45～49	50～54	55～59	60～64	65～69	70～74	75歳以上	合計
死傷者数		3	4	7	14	26	19	10	13	9	16	11	13	4	11	4	5	169
自動車乗車中	運転中	0	0	0	1	3	7	1	3	5	4	4	2	0	2	1	0	33
	同乗中	3	0	0	5	10	7	5	4	3	7	2	7	2	6	3	3	67
	小計	3	0	0	6	13	14	6	7	8	11	6	9	2	8	4	3	100
自動二輪車乗車中	運転中	0	0	0	1	3	1	0	1	0	1	1	0	0	0	0	0	8
	同乗中	0	0	0	0	1	0	0	0	0	1	0	0	0	0	0	0	2
	小計	0	0	0	1	4	1	0	1	0	2	1	0	0	0	0	0	10
原付自転車乗車中	運転中	0	0	0	0	5	2	0	0	0	1	1	1	0	0	0	0	10
	同乗中	0	0	0	0	0	0	0	0	0	0	0	0	0	0	0	0	0
	小計	0	0	0	0	5	2	0	0	0	1	1	1	0	0	0	0	10
自転車乗車中	運転中	0	4	6	6	4	2	4	5	1	2	3	3	2	3	0	2	47
	同乗中	0	0	1	1	0	0	0	0	0	0	0	0	0	0	0	0	2
	小計	0	4	7	7	4	2	4	5	1	2	3	3	2	3	0	2	49
歩行中		0	0	0	0	0	0	0	0	0	0	0	0	0	0	0	0	0
その他		0	0	0	0	0	0	0	0	0	0	0	0	0	0	0	0	0

(H15)

ハイタク
合計
空車時以外

状態＼年齢層		6歳以下	7～12	13～15	16～19	20～24	25～29	30～34	35～39	40～44	45～49	50～54	55～59	60～64	65～69	70～74	75歳以上	合計
死傷者数		33	64	32	147	312	261	234	163	138	127	182	173	125	79	52	78	2,200
自動車乗車中	運転中	0	0	0	16	79	78	72	48	44	33	48	51	27	11	8	2	517
	同乗中	21	16	5	34	110	114	102	68	57	69	97	90	65	46	32	59	985
	小計	21	16	5	50	189	192	174	116	101	102	145	141	92	57	40	61	1,502
自動二輪車乗車中	運転中	0	0	0	6	19	18	7	3	6	2	4	1	3	0	0	0	69
	同乗中	0	0	0	0	2	0	2	0	0	1	0	0	1	0	0	0	6
	小計	0	0	0	6	21	18	9	3	6	3	4	1	4	0	0	0	75
原付自転車乗車中	運転中	0	0	0	30	43	14	11	8	5	3	8	6	3	4	1	4	140
	同乗中	0	0	0	2	0	0	0	0	0	0	0	0	0	0	0	0	2
	小計	0	0	0	32	43	14	11	8	5	3	8	6	3	4	1	4	142
自転車乗車中	運転中	7	48	25	58	59	36	40	36	25	19	25	23	25	18	11	13	468
	同乗中	5	0	2	1	0	0	0	0	0	0	0	0	0	0	0	0	8
	小計	12	48	27	59	59	36	40	36	25	19	25	23	25	18	11	13	476
歩行中		0	0	0	0	0	1	0	0	1	0	0	2	0	0	0	0	4
その他		0	0	0	0	0	0	0	0	0	0	0	0	1	0	0	0	1

(H16)

ハイタク
法人
空車時以外

状態＼年齢層		6歳以下	7～12	13～15	16～19	20～24	25～29	30～34	35～39	40～44	45～49	50～54	55～59	60～64	65～69	70～74	75歳以上	合計
死傷者数		32	49	48	136	250	234	211	156	140	131	109	124	89	71	44	73	1,897
自動車乗車中	運転中	0	0	0	13	61	60	65	41	38	37	47	51	16	17	9	2	457
	同乗中	20	17	12	40	87	105	95	80	66	71	46	52	44	32	24	50	841
	小計	20	17	12	53	148	165	160	121	104	108	93	103	60	49	33	52	1,298
自動二輪車乗車中	運転中	0	0	0	8	22	10	9	4	8	0	2	1	2	0	1	1	68
	同乗中	1	0	0	1	0	1	0	0	1	0	0	0	0	0	0	0	4
	小計	1	0	0	9	22	11	9	4	9	0	2	1	2	0	1	1	72
原付自転車乗車中	運転中	0	0	0	25	25	11	15	7	6	5	2	6	5	3	0	3	113
	同乗中	0	0	0	2	0	0	0	0	0	0	0	0	0	0	0	0	2
	小計	0	0	0	27	25	11	15	7	6	5	2	6	5	3	0	3	115
自転車乗車中	運転中	5	32	32	47	55	47	27	23	21	18	12	14	21	19	10	17	400
	同乗中	6	0	4	0	0	0	0	0	0	0	0	0	0	0	0	0	10
	小計	11	32	36	47	55	47	27	23	21	18	12	14	21	19	10	17	410
歩行中		0	0	0	0	0	0	0	1	0	0	0	0	1	0	0	0	2
その他		0	0	0	0	0	0	0	0	0	0	0	0	0	0	0	0	0

(H16)

ハイタク
個人
空車時以外

状態＼年齢層		6歳以下	7～12	13～15	16～19	20～24	25～29	30～34	35～39	40～44	45～49	50～54	55～59	60～64	65～69	70～74	75歳以上	合計
死傷者数		3	3	2	9	12	9	11	10	5	7	7	6	8	4	4	4	104
自動車乗車中	運転中	0	0	0	0	1	1	2	3	0	0	2	0	3	2	3	0	17
	同乗中	2	1	0	1	3	2	5	3	3	6	2	2	2	0	0	2	34
	小計	2	1	0	1	4	3	7	6	3	6	4	2	5	2	3	2	51
自動二輪車乗車中	運転中	0	0	0	1	1	0	1	1	0	0	1	0	0	0	0	0	5
	同乗中	0	0	0	0	0	0	0	0	0	0	0	0	0	0	0	0	0
	小計	0	0	0	1	1	0	1	1	0	0	1	0	0	0	0	0	5
原付自転車乗車中	運転中	0	0	0	4	0	3	1	1	0	1	1	2	0	0	0	0	13
	同乗中	0	0	0	0	0	0	0	0	0	0	0	0	0	0	0	0	0
	小計	0	0	0	4	0	3	1	1	0	1	1	2	0	0	0	0	13
自転車乗車中	運転中	1	2	2	2	6	3	2	2	2	0	1	2	3	2	1	2	33
	同乗中	0	0	0	1	1	0	0	0	0	0	0	0	0	0	0	0	2
	小計	1	2		3	7	3	2	2	2	0	1	2	3	2	1	2	35
歩行中		0	0	0	0	0	0	0	0	0	0	0	0	0	0	0	0	0
その他		0	0	0	0	0	0	0	0	0	0	0	0	0	0	0	0	0

(H16)

その他乗用
空車時以外

状態＼年齢層		6歳以下	7～12	13～15	16～19	20～24	25～29	30～34	35～39	40～44	45～49	50～54	55～59	60～64	65～69	70～74	75歳以上	合計
死傷者数		8	5	3	6	18	28	21	16	15	7	9	21	8	8	2	5	180
自動車乗車中	運転中	0	0	0	0	6	8	8	4	5	2	3	6	1	2	0	0	45
	同乗中	5	1	1	3	3	11	9	6	7	3	3	10	4	5	1	2	74
	小計	5	1	1	3	9	19	17	10	12	5	6	16	5	7	1	2	119
自動二輪車乗車中	運転中	0	0	0	0	0	3	1	2	1	1	0	0	0	0	0	0	8
	同乗中	0	0	0	0	1	0	0	0	0	0	0	0	0	0	0	0	1
	小計	0	0	0	0	1	3	1	2	1	1	0	0	0	0	0	0	9
原付自転車乗車中	運転中	0	0	0	1	0	1	0	1	0	1	0	0	0	0	1	0	5
	同乗中	0	0	0	0	0	0	0	0	0	0	0	0	0	0	0	0	0
	小計	0	0	0	1	0	1	0	1	0	1	0	0	0	0	1	0	5
自転車乗車中	運転中	1	4	2	2	8	5	3	3	2	0	3	5	3	1	0	3	45
	同乗中	2	0	0	0	0	0	0	0	0	0	0	0	0	0	0	0	2
	小計	3	4	2	2	8	5	3	3	2	0	3	5	3	1	0	3	47
歩行中		0	0	0	0	0	0	0	0	0	0	0	0	0	0	0	0	0
その他		0	0	0	0	0	0	0	0	0	0	0	0	0	0	0	0	0

(H16)

ハイタク
合計
空車時以外

状態＼年齢層		6歳以下	7～12	13～15	16～19	20～24	25～29	30～34	35～39	40～44	45～49	50～54	55～59	60～64	65～69	70～74	75歳以上	合計
死傷者数		43	57	53	151	280	271	243	182	160	145	125	151	105	83	50	82	2,181
自動車乗車中	運転中	0	0	0	13	68	69	75	48	43	39	52	57	20	21	12	2	519
	同乗中	27	19	13	44	93	118	109	89	76	80	51	64	50	37	25	54	949
	小計	27	19	13	57	161	187	184	137	119	119	103	121	70	58	37	56	1,468
自動二輪車乗車中	運転中	0	0	0	9	23	13	11	7	9	1	3	1	2	0	1	1	81
	同乗中	1	0	0	1	1	1	0	0	1	0	0	0	0	0	0	0	5
	小計	1	0	0	10	24	14	11	7	10	1	3	1	2	0	1	1	86
原付自転車乗車中	運転中	0	0	0	30	25	15	16	9	6	7	3	8	5	3	1	3	131
	同乗中	0	0	0	2	0	0	0	0	0	0	0	0	0	0	0	0	2
	小計	0	0	0	32	25	15	16	9	6	7	3	8	5	3	1	3	133
自転車乗車中	運転中	7	38	36	51	69	55	32	28	25	18	16	21	27	22	11	22	478
	同乗中	8	0	4	1	1	0	0	0	0	0	0	0	0	0	0	0	14
	小計	15	38	38	52	70	55	32	28	25	18	16	21	27	22	11	22	492
歩行中		0	0	0	0	0	0	0	1	0	0	0	0	1	0	0	0	2
その他		0	0	0	0	0	0	0	0	0	0	0	0	0	0	0	0	0

(H17)

ハイタク
法人
空車時以外

状態＼年齢層		6歳以下	7～12	13～15	16～19	20～24	25～29	30～34	35～39	40～44	45～49	50～54	55～59	60～64	65～69	70～74	75歳以上	合計
死傷者数		36	45	23	116	251	218	224	164	136	121	123	139	102	62	57	55	1,872
自動車乗車中	運転中	0	0	0	10	65	67	67	58	40	40	32	46	36	20	5	3	489
	同乗中	24	11	9	29	91	86	106	64	65	54	71	64	44	28	38	47	831
	小計	24	11	9	39	156	153	173	122	105	94	103	110	80	48	43	50	1,320
自動二輪車乗車中	運転中	0	0	0	8	25	6	9	6	4	1	3	2	1	2	0	0	67
	同乗中	0	0	0	3	2	0	0	0	0	0	0	0	0	0	0	0	5
	小計	0	0	0	11	27	6	9	6	4	1	3	2	1	2	0	0	72
原付自転車乗車中	運転中	0	0	0	27	18	15	9	6	10	6	3	7	1	0	2	0	104
	同乗中	0	0	0	1	0	0	0	0	0	0	0	0	0	0	0	0	1
	小計	0	0	0	28	18	15	9	6	10	6	3	7	1	0	2	0	105
自転車乗車中	運転中	4	34	13	38	49	44	33	29	17	20	14	19	20	12	12	5	363
	同乗中	8	0	1	0	1	0	0	1	0	0	0	0	0	0	0	0	11
	小計	12	34	14	38	50	44	33	30	17	20	14	19	20	12	12	5	374
歩行中		0	0	0	0	0	0	0	0	0	0	0	1	0	0	0	0	1
その他		0	0	0	0	0	0	0	0	0	0	0	0	0	0	0	0	0

(H17)

ハイタク
個人
空車時以外

状態＼年齢層		6歳以下	7～12	13～15	16～19	20～24	25～29	30～34	35～39	40～44	45～49	50～54	55～59	60～64	65～69	70～74	75歳以上	合計
死傷者数		2	4	1	8	9	14	6	11	6	6	7	11	9	4	4	1	103
自動車乗車中	運転中	0	0	0	1	1	3	1	3	1	2	2	3	2	1	0	0	20
	同乗中	2	0	0	1	5	4	1	6	2	2	4	3	5	1	3	1	40
	小計	2	0	0	2	6	7	2	9	3	4	6	6	7	2	3	1	60
自動二輪車乗車中	運転中	0	0	0	0	1	3	1	0	0	0	0	1	0	0	0	0	6
	同乗中	0	0	0	0	0	0	0	0	0	0	0	0	0	0	0	0	0
	小計	0	0	0	0	1	3	1	0	0	0	0	1	0	0	0	0	6
原付自転車乗車中	運転中	0	0	0	3	0	0	2	0	1	0	0	1	0	0	0	0	7
	同乗中	0	0	0	0	0	0	0	0	0	0	0	0	0	0	0	0	0
	小計	0	0	0	3	0	0	2	0	1	0	0	1	0	0	0	0	7
自転車乗車中	運転中	0	4	1	3	2	4	1	2	2	2	1	3	2	2	1	0	30
	同乗中	0	0	0	0	0	0	0	0	0	0	0	0	0	0	0	0	0
	小計	0	4	1	3	2	4	1	2	2	2	1	3	2	2	1	0	30
歩行中		0	0	0	0	0	0	0	0	0	0	0	0	0	0	0	0	0
その他		0	0	0	0	0	0	0	0	0	0	0	0	0	0	0	0	0

(H17)

その他乗用
空車時以外

状態＼年齢層		6歳以下	7～12	13～15	16～19	20～24	25～29	30～34	35～39	40～44	45～49	50～54	55～59	60～64	65～69	70～74	75歳以上	合計
死傷者数		7	5	7	15	25	31	23	13	16	12	11	14	7	5	3	5	199
自動車乗車中	運転中	0	0	0	0	6	5	5	0	5	3	2	5	2	0	1	0	34
	同乗中	4	2	0	4	11	11	9	8	7	6	5	5	2	1	1	3	79
	小計	4	2	0	4	17	16	14	8	12	9	7	10	4	1	2	3	113
自動二輪車乗車中	運転中	0	0	0	0	3	4	1	0	1	0	1	0	0	0	0	0	10
	同乗中	1	0	0	0	0	0	0	0	0	0	0	0	0	0	0	0	1
	小計	1	0	0	0	3	4	1	0	1	0	1	0	0	0	0	0	11
原付自転車乗車中	運転中	0	0	0	3	2	4	2	2	0	1	1	0	0	0	0	0	15
	同乗中	0	0	0	0	0	0	0	0	0	0	0	0	0	0	0	0	0
	小計	0	0	0	3	2	4	2	2	0	1	1	0	0	0	0	0	15
自転車乗車中	運転中	2	3	7	8	3	7	6	3	3	2	2	4	3	4	1	2	60
	同乗中	0	0	0	0	0	0	0	0	0	0	0	0	0	0	0	0	0
	小計	2	3	7	8	3	7	6	3	3	2	2	4	3	4	1	2	60
歩行中		0	0	0	0	0	0	0	0	0	0	0	0	0	0	0	0	0
その他		0	0	0	0	0	0	0	0	0	0	0	0	0	0	0	0	0

(H17)

ハイタク
合計
空車時以外

状態＼年齢層		6歳以下	7～12	13～15	16～19	20～24	25～29	30～34	35～39	40～44	45～49	50～54	55～59	60～64	65～69	70～74	75歳以上	合計
死傷者数		45	54	31	139	285	263	253	188	158	139	141	164	118	71	64	61	2,174
自動車乗車中	運転中	0	0	0	11	72	75	73	61	46	45	36	54	40	21	6	3	543
	同乗中	30	13	9	34	107	101	116	78	74	62	80	72	51	30	42	51	950
	小計	30	13	9	45	179	176	189	139	120	107	116	126	91	51	48	54	1,493
自動二輪車乗車中	運転中	0	0	0	8	29	13	11	6	5	1	4	3	1	2	0	0	83
	同乗中	1	0	0	3	2	0	0	0	0	0	0	0	0	0	0	0	6
	小計	1	0	0	11	31	13	11	6	5	1	4	3	1	2	0	0	89
原付自転車乗車中	運転中	0	0	0	33	20	19	13	8	11	7	4	8	1	0	2	0	126
	同乗中	0	0	0	1	0	0	0	0	0	0	0	0	0	0	0	0	1
	小計	0	0	0	34	20	19	13	8	11	7	4	8	1	0	2	0	127
自転車乗車中	運転中	6	41	21	49	54	55	40	34	22	24	17	26	25	18	14	7	453
	同乗中	8	0	1	0	1	0	0	1	0	0	0	0	0	0	0	0	11
	小計	14	41	22	49	55	55	40	35	22	24	17	26	25	18	14	7	464
歩行中		0	0	0	0	0	0	0	0	0	0	0	1	0	0	0	0	1
その他		0	0	0	0	0	0	0	0	0	0	0	0	0	0	0	0	0

(H18)

ハイタク
法人
空車時以外

状態＼年齢層		6歳以下	7～12	13～15	16～19	20～24	25～29	30～34	35～39	40～44	45～49	50～54	55～59	60～64	65～69	70～74	75歳以上	合計
死傷者数		28	41	28	127	214	184	183	148	122	99	117	127	92	66	48	70	1,694
自動車乗車中	運転中	0	0	0	12	59	52	64	46	35	28	35	49	33	20	7	5	445
	同乗中	23	12	6	36	72	70	72	68	62	58	62	51	42	30	26	49	739
	小計	23	12	6	48	131	122	136	114	97	86	97	100	75	50	33	54	1,184
自動二輪車乗車中	運転中	0	0	0	6	12	14	8	7	8	3	0	2	1	0	1	2	64
	同乗中	0	1	0	1	1	1	0	0	0	0	0	0	0	0	0	0	4
	小計	0	1	0	7	13	15	8	7	8	3	0	2	1	0	1	2	68
原付自転車乗車中	運転中	0	0	0	17	21	11	15	2	2	2	3	5	3	6	3	1	91
	同乗中	0	0	1	1	0	0	0	0	0	0	0	0	0	0	0	0	2
	小計	0	0	1	18	21	11	15	2	2	2	3	5	3	6	3	1	93
自転車乗車中	運転中	1	28	21	53	49	35	24	25	15	8	17	20	13	10	11	13	343
	同乗中	4	0	0	1	0	1	0	0	0	0	0	0	0	0	0	0	6
	小計	5	28	21	54	49	36	24	25	15	8	17	20	13	10	11	13	349
歩行中		0	0	0	0	0	0	0	0	0	0	0	0	0	0	0	0	0
その他		0	0	0	0	0	0	0	0	0	0	0	0	0	0	0	0	0

(H18)

ハイタク
個人
空車時以外

状態＼年齢層		6歳以下	7～12	13～15	16～19	20～24	25～29	30～34	35～39	40～44	45～49	50～54	55～59	60～64	65～69	70～74	75歳以上	合計
死傷者数		0	1	3	4	11	11	10	7	8	3	4	11	7	7	2	2	91
自動車乗車中	運転中	0	0	0	0	2	1	1	3	1	0	1	4	4	1	2	0	20
	同乗中	0	0	0	1	3	5	3	2	2	2	2	6	1	3	0	1	31
	小計	0	0	0	1	5	6	4	5	3	2	3	10	5	4	2	1	51
自動二輪車乗車中	運転中	0	0	0	0	1	2	2	1	1	0	0	0	0	0	0	0	7
	同乗中	0	0	0	0	0	0	0	0	0	0	0	0	0	0	0	0	0
	小計	0	0	0	0	1	2	2	1	1	0	0	0	0	0	0	0	7
原付自転車乗車中	運転中	0	0	0	1	0	1	1	0	0	0	0	0	1	2	0	0	6
	同乗中	0	0	0	0	0	0	0	0	0	0	0	0	0	0	0	0	0
	小計	0	0	0	1	0	1	1	0	0	0	0	0	1	2	0	0	6
自転車乗車中	運転中	0	1	3	2	5	2	3	1	4	1	1	1	1	1	0	1	27
	同乗中	0	0	0	0	0	0	0	0	0	0	0	0	0	0	0	0	0
	小計	0	1	3	2	5	2	3	1	4	1	1	1	1	1	0	1	27
歩行中		0	0	0	0	0	0	0	0	0	0	0	0	0	0	0	0	0
その他		0	0	0	0	0	0	0	0	0	0	0	0	0	0	0	0	0

(H18)

その他乗用
空車時以外

状態＼年齢層		6歳以下	7～12	13～15	16～19	20～24	25～29	30～34	35～39	40～44	45～49	50～54	55～59	60～64	65～69	70～74	75歳以上	合計
死傷者数		8	10	4	10	15	27	17	15	13	17	4	13	9	8	7	7	184
自動車乗車中	運転中	0	0	0	1	0	6	4	5	0	6	2	1	2	1	3	1	32
	同乗中	5	2	0	1	6	10	8	3	8	8	1	6	5	2	2	5	72
	小計	5	2	0	2	6	16	12	8	8	14	3	7	7	3	5	6	104
自動二輪車乗車中	運転中	0	0	0	1	4	4	0	0	0	0	0	2	0	0	0	0	11
	同乗中	0	0	0	0	1	0	0	0	0	0	0	0	0	0	0	0	1
	小計	0	0	0	1	5	4	0	0	0	0	0	2	0	0	0	0	12
原付自転車乗車中	運転中	0	0	0	2	1	1	2	2	0	1	0	0	1	2	0	0	12
	同乗中	0	0	0	0	0	0	0	0	0	0	0	0	0	0	0	0	0
	小計	0	0	0	2	1	1	2	2	0	1	0	0	1	2	0	0	12
自転車乗車中	運転中	0	8	4	5	3	6	3	5	5	2	1	4	1	3	2	1	53
	同乗中	3	0	0	0	0	0	0	0	0	0	0	0	0	0	0	0	3
	小計	3	8	4	5	3	6	3	5	5	2	1	4	1	3	2	1	56
歩行中		0	0	0	0	0	0	0	0	0	0	0	0	0	0	0	0	0
その他		0	0	0	0	0	0	0	0	0	0	0	0	0	0	0	0	0

(H18)

ハイタク
合計
空車時以外

状態＼年齢層		6歳以下	7～12	13～15	16～19	20～24	25～29	30～34	35～39	40～44	45～49	50～54	55～59	60～64	65～69	70～74	75歳以上	合計
死傷者数		36	52	35	141	240	222	210	170	143	119	125	151	108	81	57	79	1,969
自動車乗車中	運転中	0	0	0	13	61	59	69	54	36	34	38	54	39	22	12	6	497
	同乗中	28	14	6	38	81	85	83	73	72	68	65	63	48	35	28	55	842
	小計	28	14	6	51	142	144	152	127	108	102	103	117	87	57	40	61	1,339
自動二輪車乗車中	運転中	0	0	0	7	17	20	10	8	9	3	0	4	1	0	1	2	82
	同乗中	0	1	0	1	2	1	0	0	0	0	0	0	0	0	0	0	5
	小計	0	1	0	8	19	21	10	8	9	3	0	4	1	0	1	2	87
原付自転車乗車中	運転中	0	0	0	20	22	13	18	4	2	3	3	5	5	10	3	1	109
	同乗中	0	0	1	1	0	0	0	0	0	0	0	0	0	0	0	0	2
	小計	0	0	1	21	22	13	18	4	2	3	3	5	5	10	3	1	111
自転車乗車中	運転中	1	37	28	60	57	43	30	31	24	11	19	25	15	14	13	15	423
	同乗中	7	0	0	1	0	1	0	0	0	0	0	0	0	0	0	0	9
	小計	8	37	28	61	57	44	30	31	24	11	19	25	15	14	13	15	432
歩行中		0	0	0	0	0	0	0	0	0	0	0	0	0	0	0	0	0
その他		0	0	0	0	0	0	0	0	0	0	0	0	0	0	0	0	0

(H19)

ハイタク
法人
空車時以外

状態＼年齢層		6歳以下	7～12	13～15	16～19	20～24	25～29	30～34	35～39	40～44	45～49	50～54	55～59	60～64	65～69	70～74	75歳以上	合計
死傷者数		31	49	39	117	213	212	174	193	143	117	95	128	97	56	57	81	1,802
自動車乗車中	運転中	0	0	0	6	51	54	45	64	35	26	28	40	35	12	6	5	407
	同乗中	22	12	8	36	63	89	77	81	66	60	45	60	29	33	38	59	778
	小計	22	12	8	42	114	143	122	145	101	86	73	100	64	45	44	64	1,185
自動二輪車乗車中	運転中	0	0	0	7	18	13	6	6	5	3	1	1	3	1	0	1	65
	同乗中	0	0	0	1	1	0	1	0	0	0	0	0	0	0	0	0	3
	小計	0	0	0	8	19	13	7	6	5	3	1	1	3	1	0	1	68
原付自転車乗車中	運転中	0	0	1	12	22	12	12	13	8	3	7	7	9	0	4	2	112
	同乗中	0	0	0	2	0	0	0	0	0	0	0	0	0	0	0	0	2
	小計	0	0	1	14	22	12	12	13	8	3	7	7	9	0	4	2	114
自転車乗車中	運転中	5	37	30	53	57	43	33	28	27	24	14	20	21	10	9	14	425
	同乗中	4	0	0	0	1	0	0	1	1	0	0	0	0	0	0	0	7
	小計	9	37	30	53	58	43	33	29	28	24	14	20	21	10	9	14	432
歩行中		0	0	0	0	0	1	0	0	0	1	0	0	0	0	0	0	2
その他		0	0	0	0	0	0	0	0	1	0	0	0	0	0	0	0	1

(H19)

ハイタク
個人
空車時以外

状態＼年齢層		6歳以下	7～12	13～15	16～19	20～24	25～29	30～34	35～39	40～44	45～49	50～54	55～59	60～64	65～69	70～74	75歳以上	合計
死傷者数		2	4	0	4	17	13	14	18	14	9	7	7	4	4	7	2	126
自動車乗車中	運転中	0	0	0	1	0	3	4	3	2	3	2	4	4	0	2	0	28
	同乗中	2	1	0	1	10	2	8	7	10	5	3	3	0	1	2	1	56
	小計	2	1	0	2	10	5	12	10	12	8	5	7	4	1	4	1	84
自動二輪車乗車中	運転中	0	0	0	0	1	1	0	2	0	0	0	0	0	1	0	0	5
	同乗中	0	0	0	0	0	0	0	0	0	0	0	0	0	0	0	0	0
	小計	0	0	0	0	1	1	0	2	0	0	0	0	0	1	0	0	5
原付自転車乗車中	運転中	0	0	0	1	2	4	0	0	0	0	0	0	0	0	0	0	7
	同乗中	0	0	0	0	0	0	0	0	0	0	0	0	0	0	0	0	0
	小計	0	0	0	1	2	4	0	0	0	0	0	0	0	0	0	0	7
自転車乗車中	運転中	0	3	0	1	4	3	2	6	2	1	2	0	0	2	3	1	30
	同乗中	0	0	0	0	0	0	0	0	0	0	0	0	0	0	0	0	0
	小計	0	3	0	1	4	3	2	6	2	1	2	0	0	2	3	1	30
歩行中		0	0	0	0	0	0	0	0	0	0	0	0	0	0	0	0	0
その他		0	0	0	0	0	0	0	0	0	0	0	0	0	0	0	0	0

(H19)

その他乗用
空車時以外

状態＼年齢層		6歳以下	7～12	13～15	16～19	20～24	25～29	30～34	35～39	40～44	45～49	50～54	55～59	60～64	65～69	70～74	75歳以上	合計
死傷者数		5	11	2	21	37	29	28	32	10	16	9	25	13	12	7	4	261
自動車乗車中	運転中	0	0	0	4	8	10	8	7	5	4	3	8	3	3	1	1	65
	同乗中	3	1	1	3	11	7	7	14	2	8	3	9	6	6	6	2	89
	小計	3	1	1	7	19	17	15	21	7	12	6	17	9	9	7	3	154
自動二輪車乗車中	運転中	0	0	0	2	2	3	4	2	0	0	1	0	0	0	0	0	14
	同乗中	0	0	0	0	1	0	0	0	0	0	0	0	0	0	0	0	1
	小計	0	0	0	2	3	3	4	2	0	0	1	0	0	0	0	0	15
原付自転車乗車中	運転中	0	0	0	3	1	5	1	2	0	1	1	2	1	2	0	0	19
	同乗中	0	0	0	0	0	0	0	0	0	0	0	0	0	0	0	0	0
	小計	0	0	0	3	1	5	1	2	0	1	1	2	1	2	0	0	19
自転車乗車中	運転中	0	10	1	9	14	4	8	7	3	3	1	6	3	1	0	1	71
	同乗中	2	0	0	0	0	0	0	0	0	0	0	0	0	0	0	0	2
	小計	2	10	1	9	14	4	8	7	3	3	1	6	3	1	0	1	73
歩行中		0	0	0	0	0	0	0	0	0	0	0	0	0	0	0	0	0
その他		0	0	0	0	0	0	0	0	0	0	0	0	0	0	0	0	0

(H19)

ハイタク
合計
空車時以外

状態＼年齢層		6歳以下	7～12	13～15	16～19	20～24	25～29	30～34	35～39	40～44	45～49	50～54	55～59	60～64	65～69	70～74	75歳以上	合計
死傷者数		38	64	41	142	267	254	216	243	167	142	111	160	114	72	71	87	2,189
自動車乗車中	運転中	0	0	0	11	59	67	57	74	42	33	33	52	42	15	9	6	500
	同乗中	27	14	9	40	84	98	92	102	78	73	51	72	35	40	46	62	923
	小計	27	14	9	51	143	165	149	176	120	106	84	124	77	55	55	68	1,423
自動二輪車乗車中	運転中	0	0	0	9	21	17	10	10	5	3	2	1	3	2	0	1	84
	同乗中	0	0	0	1	2	0	1	0	0	0	0	0	0	0	0	0	4
	小計	0	0	0	10	23	17	11	10	5	3	2	1	3	2	0	1	88
原付自転車乗車中	運転中	0	0	1	16	25	21	13	15	8	4	8	9	10	2	4	2	138
	同乗中	0	0	0	2	0	0	0	0	0	0	0	0	0	0	0	0	2
	小計	0	0	1	18	25	21	13	15	8	4	8	9	10	2	4	2	140
自転車乗車中	運転中	5	50	31	63	75	50	43	41	32	28	17	26	24	13	12	16	526
	同乗中	6	0	0	0	1	0	0	1	1	0	0	0	0	0	0	0	9
	小計	11	50	31	63	76	50	43	42	33	28	17	26	24	13	12	16	535
歩行中		0	0	0	0	0	1	0	0	0	1	0	0	0	0	0	0	2
その他		0	0	0	0	0	0	0	0	1	0	0	0	0	0	0	0	1

H－3－3．ハイタクの空車時における時間帯別･年齢別出会い頭事故の死傷者数（H13～H19）

（H13）

ハイタク 法人 空車時																	
年齢層／時間	6歳以下	7～12	13～15	16～19	20～24	25～29	30～31	35～39	40～44	45～49	50～54	55～59	60～64	65～69	70～74	75歳以上	合計
0 ～ 2	3	0	1	16	78	52	41	22	12	15	18	12	11	5	1	0	287
2 ～ 4	1	0	1	17	37	22	20	12	5	11	15	7	3	5	2	0	158
4 ～ 6	1	0	0	14	12	17	8	6	3	1	8	8	3	2	1	0	84
6 ～ 8	1	2	11	24	37	41	30	18	15	12	21	21	16	6	2	1	258
8 ～ 10	17	13	22	92	93	95	76	37	36	39	48	26	32	23	15	15	679
10～12	14	13	3	30	63	43	36	37	23	31	48	31	39	25	19	25	480
12～14	10	15	9	44	47	38	22	26	32	26	29	29	25	24	14	9	399
14～16	9	37	14	45	38	42	29	18	21	21	31	17	21	9	9	12	373
16～18	16	60	21	75	43	42	38	23	19	21	30	18	19	20	10	4	459
18～20	2	20	24	57	67	36	24	24	22	26	23	18	13	3	6	3	368
20～22	3	6	10	53	56	38	31	32	17	17	19	15	14	6	0	3	320
22～24	2	4	7	37	80	65	31	21	21	15	26	15	12	4	1	2	343
計	79	170	123	504	651	531	386	276	226	235	316	217	208	132	80	74	4,208

（H13）

ハイタク 個人 空車時																	
年齢層／時間	6歳以下	7～12	13～15	16～19	20～24	25～29	30～31	35～39	40～44	45～49	50～54	55～59	60～64	65～69	70～74	75歳以上	合計
0 ～ 2	0	1	0	4	11	7	4	1	2	1	2	0	2	2	0	0	37
2 ～ 4	0	0	0	3	6	5	6	3	1	0	2	1	1	2	0	0	30
4 ～ 6	0	0	0	1	0	2	1	0	1	0	0	1	0	0	0	0	6
6 ～ 8	0	0	0	2	0	3	2	2	0	1	1	1	1	0	0	0	13
8 ～ 10	4	0	0	2	7	3	3	1	0	1	4	4	2	0	0	0	31
10～12	0	0	1	2	2	6	3	2	0	1	3	3	4	0	1	5	33
12～14	2	1	3	4	4	2	1	6	3	4	3	2	0	1	1	0	37
14～16	1	1	1	5	2	2	3	0	0	1	3	0	0	0	1	0	20
16～18	3	6	0	2	4	3	5	3	2	0	3	1	0	1	0	1	34
18～20	1	4	2	2	4	3	3	3	0	1	3	1	2	0	0	1	30
20～22	1	0	1	4	7	6	6	0	1	3	0	0	1	3	0	0	33
22～24	0	1	0	7	15	9	3	2	1	2	1	2	1	1	1	0	46
計	12	14	8	38	62	51	40	23	11	15	25	16	14	10	4	7	350

（H13）

その他乗用 空車時																	
年齢層／時間	6歳以下	7～12	13～15	16～19	20～24	25～29	30～31	35～39	40～44	45～49	50～54	55～59	60～64	65～69	70～74	75歳以上	合計
0 ～ 2	1	0	0	1	4	1	4	2	0	0	1	0	0	1	0	1	16
2 ～ 4	0	0	0	1	5	0	2	1	0	0	0	3	0	0	0	0	12
4 ～ 6	0	0	0	2	2	0	1	1	0	3	1	0	0	1	0	0	11
6 ～ 8	0	0	3	5	4	3	2	1	2	0	3	2	2	0	0	0	27
8 ～ 10	4	1	1	8	9	14	2	5	4	3	6	7	1	3	1	2	71
10～12	2	2	2	7	6	4	6	4	1	6	2	5	2	5	2	2	58
12～14	0	3	0	4	2	4	5	4	2	2	5	2	3	3	0	2	41
14～16	3	7	0	7	5	5	6	1	1	1	3	6	4	2	2	0	53
16～18	2	5	2	7	3	5	4	1	2	3	6	4	0	0	1	1	46
18～20	2	3	4	9	6	4	6	4	1	1	3	1	2	0	1	1	48
20～22	0	0	1	3	1	1	7	2	2	0	0	2	1	0	0	1	21
22～24	0	0	0	8	8	7	4	0	0	0	2	4	1	1	0	0	35
計	14	21	13	62	55	48	49	26	15	19	32	36	16	16	7	10	439

（H13）

ハイタク 合計 空車時																	
年齢層／時間	6歳以下	7～12	13～15	16～19	20～24	25～29	30～31	35～39	40～44	45～49	50～54	55～59	60～64	65～69	70～74	75歳以上	合計
0 ～ 2	4	1	1	21	93	60	49	25	14	16	21	12	13	8	1	1	340
2 ～ 4	1	0	1	21	48	27	28	16	6	11	17	11	4	7	2	0	200
4 ～ 6	1	0	0	17	14	19	10	7	4	4	9	9	3	3	1	0	101
6 ～ 8	1	2	14	31	41	47	34	21	17	13	25	24	19	6	2	1	298
8 ～ 10	25	14	23	102	109	112	81	43	40	43	58	37	35	26	16	17	781
10～12	16	15	6	39	71	53	45	43	24	38	53	39	45	30	22	32	571
12～14	12	19	12	52	53	44	28	36	37	32	37	33	28	28	15	11	477
14～16	13	45	15	57	45	49	38	19	22	23	37	23	25	11	12	12	446
16～18	21	71	23	84	50	50	47	27	23	24	39	23	19	21	11	6	539
18～20	5	27	30	68	77	43	33	31	23	28	29	20	17	3	7	5	446
20～22	4	6	12	60	64	45	44	34	20	20	19	17	16	9	0	4	374
22～24	2	5	7	52	103	81	38	23	22	17	29	21	14	6	2	2	424
計	105	205	144	604	768	630	475	325	252	269	373	269	238	158	91	91	4,997

(H14)

ハイタク
法人
空車時

年齢層 / 時間	6歳以下	7～12	13～15	16～19	20～24	25～29	30～31	35～39	40～44	45～49	50～54	55～59	60～64	65～69	70～74	75歳以上	合計
0 ～ 2	1	0	2	30	85	58	30	18	13	13	28	14	11	9	2	1	315
2 ～ 4	0	0	0	19	41	30	19	9	5	13	13	6	5	3	0	1	164
4 ～ 6	0	0	1	7	17	12	15	9	6	4	4	11	6	6	3	1	102
6 ～ 8	0	4	13	19	46	24	26	23	11	10	16	14	15	11	6	2	240
8 ～ 10	12	12	22	95	101	67	66	48	40	29	34	35	31	12	15	17	636
10～12	15	18	15	36	54	54	47	27	19	28	35	43	43	28	18	24	504
12～14	16	22	15	42	37	37	37	31	23	28	32	22	24	30	14	6	416
14～16	19	35	12	52	53	30	36	18	18	17	34	20	17	22	6	9	398
16～18	15	58	29	58	54	36	38	28	16	22	36	33	21	18	12	5	479
18～20	12	25	28	51	54	44	30	25	16	18	18	17	8	8	5	9	368
20～22	1	6	14	53	68	55	30	28	15	13	21	22	9	4	0	2	341
22～24	3	1	6	38	77	61	40	26	18	12	13	20	11	6	3	1	336
計	94	181	157	500	687	508	414	290	200	207	284	257	201	157	84	78	4,299

(H14)

ハイタク
個人
空車時

年齢層 / 時間	6歳以下	7～12	13～15	16～19	20～24	25～29	30～31	35～39	40～44	45～49	50～54	55～59	60～64	65～69	70～74	75歳以上	合計
0 ～ 2	0	0	0	5	5	2	3	4	2	2	0	2	0	0	0	0	25
2 ～ 4	0	0	0	4	6	5	3	1	2	0	0	4	1	0	0	0	26
4 ～ 6	0	1	0	0	1	2	0	0	0	1	0	0	0	0	0	1	6
6 ～ 8	0	0	0	1	2	4	0	1	2	2	0	0	0	2	0	0	14
8 ～ 10	1	2	1	0	4	9	4	2	2	4	2	4	0	1	1	3	40
10～12	0	2	1	2	2	4	2	1	1	0	1	1	2	7	1	2	29
12～14	1	0	3	2	5	4	4	2	0	2	1	0	1	1	1	0	27
14～16	0	2	0	1	5	0	4	1	1	0	1	2	3	5	0	0	25
16～18	2	6	0	3	2	5	4	1	0	2	0	3	0	0	1	0	29
18～20	0	2	2	3	4	0	3	3	1	1	1	1	1	0	0	0	22
20～22	0	3	2	2	2	2	4	2	2	0	2	1	1	0	0	0	23
22～24	0	0	0	7	2	7	2	5	3	1	0	1	0	1	0	0	29
計	4	18	9	30	40	44	33	23	16	15	8	19	9	17	4	6	295

(H14)

その他乗用
空車時

年齢層 / 時間	6歳以下	7～12	13～15	16～19	20～24	25～29	30～31	35～39	40～44	45～49	50～54	55～59	60～64	65～69	70～74	75歳以上	合計
0 ～ 2	0	0	0	1	3	5	2	1	3	1	2	1	1	1	0	0	21
2 ～ 4	0	0	0	0	6	1	2	1	1	1	2	0	0	0	0	0	14
4 ～ 6	0	0	0	1	2	0	0	0	0	0	1	1	0	0	0	0	5
6 ～ 8	0	2	3	10	5	3	1	3	2	1	4	3	1	2	3	1	44
8 ～ 10	3	0	3	10	10	12	10	8	5	9	6	5	5	6	2	3	97
10～12	0	3	1	3	5	6	6	5	1	3	3	3	1	5	1	2	48
12～14	3	4	3	5	7	4	4	3	3	0	3	7	2	3	3	2	56
14～16	6	6	0	7	2	4	7	0	2	4	4	1	2	2	4	1	52
16～18	1	7	4	6	4	6	2	5	4	1	4	2	3	1	1	2	53
18～20	1	1	1	5	7	8	2	5	0	3	2	2	5	1	0	1	44
20～22	1	0	1	2	4	2	2	4	0	1	1	2	2	1	0	0	23
22～24	0	0	0	5	6	7	2	5	1	0	3	2	1	2	0	0	34
計	15	23	16	55	61	58	40	40	22	24	35	29	23	24	14	12	491

(H14)

ハイタク
合計
空車時

年齢層 / 時間	6歳以下	7～12	13～15	16～19	20～24	25～29	30～31	35～39	40～44	45～49	50～54	55～59	60～64	65～69	70～74	75歳以上	合計
0 ～ 2	1	0	2	36	93	65	35	23	18	16	30	17	12	10	2	1	361
2 ～ 4	0	0	0	23	53	36	24	11	8	14	15	10	6	3	0	1	204
4 ～ 6	0	1	1	8	20	14	15	9	6	5	5	12	6	6	3	2	113
6 ～ 8	0	6	16	30	53	31	27	27	15	13	20	17	16	15	9	3	298
8 ～ 10	16	14	26	105	115	88	80	58	47	42	42	44	36	19	18	23	773
10～12	15	23	17	41	61	64	55	33	21	31	39	47	46	40	20	28	581
12～14	20	26	21	49	49	45	45	36	26	30	36	29	27	34	18	8	499
14～16	25	43	12	60	60	34	47	19	21	21	39	23	22	29	10	10	475
16～18	18	71	33	67	60	47	44	34	20	25	40	38	24	19	14	7	561
18～20	13	28	31	59	65	52	35	33	17	22	21	20	14	9	5	10	434
20～22	2	9	17	57	74	59	36	34	17	14	24	25	12	5	0	2	387
22～24	3	1	6	50	85	75	44	36	22	13	16	23	12	9	3	1	399
計	113	222	182	585	788	610	487	353	238	246	327	305	233	198	102	96	5,085

(H15)

ハイタク
法人
空車時

年齢層 / 時間	6歳以下	7～12	13～15	16～19	20～24	25～29	30～31	35～39	40～44	45～49	50～54	55～59	60～64	65～69	70～74	75歳以上	合計
0 ～ 2	0	1	2	35	85	47	44	28	17	16	19	18	9	5	0	0	326
2 ～ 4	0	0	1	18	42	30	19	14	11	5	19	11	6	4	0	0	180
4 ～ 6	0	1	0	7	20	12	10	7	5	4	4	7	7	3	2	0	89
6 ～ 8	4	4	11	39	38	30	28	20	13	15	23	19	7	3	2	1	257
8 ～ 10	14	3	23	103	98	86	62	59	34	27	41	40	28	24	19	21	682
10～12	10	16	11	45	46	27	43	31	26	28	38	37	36	30	23	25	472
12～14	12	22	19	29	47	30	36	36	18	23	26	27	21	33	10	10	399
14～16	13	43	18	40	53	32	35	25	23	17	32	16	26	22	8	8	411
16～18	12	65	23	64	54	36	26	21	25	15	30	32	20	10	7	7	447
18～20	8	19	28	48	68	47	41	33	19	25	21	24	13	10	4	3	411
20～22	6	8	15	41	71	51	43	17	17	12	19	18	16	3	3	1	341
22～24	0	1	3	50	83	44	39	34	18	24	22	13	14	6	5	0	356
計	79	183	154	519	705	472	426	325	226	211	294	262	203	153	83	76	4,371

(H15)

ハイタク
個人
空車時

年齢層 / 時間	6歳以下	7～12	13～15	16～19	20～24	25～29	30～31	35～39	40～44	45～49	50～54	55～59	60～64	65～69	70～74	75歳以上	合計
0 ～ 2	0	0	0	8	5	9	2	3	1	1	1	3	1	3	0	0	37
2 ～ 4	0	0	0	1	4	3	0	0	0	0	0	2	0	0	0	0	10
4 ～ 6	0	0	0	0	1	0	2	3	1	0	0	0	1	0	1	0	9
6 ～ 8	0	0	1	1	1	2	2	0	1	0	0	1	0	0	0	0	9
8 ～ 10	2	0	2	6	4	7	6	1	1	3	2	2	0	3	2	1	42
10～12	0	0	0	0	3	1	4	2	0	1	3	3	1	3	1	3	25
12～14	2	3	2	2	2	3	6	3	0	0	3	3	1	0	0	0	30
14～16	0	6	0	0	2	2	1	1	1	1	1	0	0	1	1	2	19
16～18	3	4	1	4	15	5	5	1	1	0	2	3	3	1	2	1	51
18～20	2	2	0	5	3	4	2	1	3	0	2	0	0	0	1	0	25
20～22	1	0	0	3	5	4	1	2	1	2	2	2	1	0	0	2	26
22～24	1	0	1	7	8	3	2	1	4	6	7	1	1	1	0	0	43
計	11	15	7	37	53	43	33	18	14	14	23	20	9	12	8	9	326

(H15)

その他乗用
空車時

年齢層 / 時間	6歳以下	7～12	13～15	16～19	20～24	25～29	30～31	35～39	40～44	45～49	50～54	55～59	60～64	65～69	70～74	75歳以上	合計
0 ～ 2	0	0	0	4	10	11	4	7	1	2	3	1	1	0	0	0	44
2 ～ 4	0	0	0	3	1	3	4	1	2	0	3	0	0	0	0	0	17
4 ～ 6	0	0	0	0	5	5	1	1	1	0	1	0	0	1	1	0	16
6 ～ 8	0	0	1	4	6	8	6	1	0	0	3	4	0	1	3	1	38
8 ～ 10	0	1	0	8	12	14	8	10	5	6	5	4	1	1	5	2	82
10～12	1	1	0	2	4	6	4	4	3	6	1	1	4	11	4	6	58
12～14	1	0	4	7	5	6	3	2	1	7	5	8	0	1	2	4	56
14～16	2	8	4	5	5	1	0	4	3	2	3	8	5	1	2	0	53
16～18	1	4	1	6	11	10	3	5	4	2	2	2	2	7	3	3	66
18～20	0	2	2	5	3	3	2	8	5	3	3	5	5	0	0	1	47
20～22	0	0	2	6	8	7	4	3	0	2	2	2	0	4	1	0	41
22～24	0	0	2	7	10	8	4	2	0	2	4	2	0	0	0	1	42
計	5	16	16	57	80	82	43	48	25	32	35	37	18	27	21	18	560

(H15)

ハイタク
合計
空車時

年齢層 / 時間	6歳以下	7～12	13～15	16～19	20～24	25～29	30～31	35～39	40～44	45～49	50～54	55～59	60～64	65～69	70～74	75歳以上	合計
0 ～ 2	0	1	2	47	100	67	50	38	19	19	23	22	11	8	0	0	407
2 ～ 4	0	0	1	22	47	36	23	15	13	5	22	13	6	4	0	0	207
4 ～ 6	0	1	0	7	26	17	13	11	7	4	5	7	8	4	4	0	114
6 ～ 8	4	4	13	44	45	40	36	21	14	15	26	24	7	4	5	2	304
8 ～ 10	16	4	25	117	114	107	76	70	40	36	48	46	29	28	26	24	806
10～12	11	17	11	47	53	34	51	37	29	35	42	41	41	44	28	34	555
12～14	15	25	25	38	54	39	45	41	19	30	34	38	22	34	12	14	485
14～16	15	57	22	45	60	35	36	30	27	20	36	24	31	24	11	10	483
16～18	16	73	25	74	80	51	34	27	30	17	34	37	25	18	12	11	564
18～20	10	23	30	58	74	54	45	42	27	28	26	29	18	10	5	4	483
20～22	7	8	17	50	84	62	48	22	18	16	23	22	17	7	4	3	408
22～24	1	1	6	64	101	55	45	37	22	32	33	16	15	7	5	1	441
計	95	214	177	613	838	597	502	391	265	257	352	319	230	192	112	103	5,257

(H16)

ハイタク 法人 空車時																	
年齢層 / 時間	6歳以下	7～12	13～15	16～19	20～24	25～29	30～31	35～39	40～44	45～49	50～54	55～59	60～64	65～69	70～74	75歳以上	合計
0 ～ 2	1	0	3	33	79	49	45	23	19	16	16	23	10	4	0	0	321
2 ～ 4	0	0	1	16	36	29	14	9	12	11	10	9	6	1	1	1	156
4 ～ 6	0	1	0	5	17	9	9	14	6	3	5	8	4	3	0	1	85
6 ～ 8	2	1	16	44	40	29	19	21	22	11	14	16	12	10	3	1	261
8 ～ 10	10	3	20	80	100	89	68	67	35	43	42	43	28	35	20	17	700
10～12	6	15	6	34	59	42	40	27	29	30	38	40	42	39	32	19	498
12～14	10	14	14	24	57	36	41	21	19	20	30	31	20	25	13	9	384
14～16	17	55	14	37	49	41	36	24	21	19	23	19	25	13	20	11	424
16～18	13	70	24	50	66	41	34	41	29	21	20	23	23	25	8	8	496
18～20	6	15	37	51	67	60	45	42	19	14	29	19	12	8	7	4	435
20～22	3	3	12	54	66	42	43	24	31	16	28	25	20	5	2	6	380
22～24	4	1	8	56	86	47	37	38	17	20	23	24	13	4	4	0	382
計	72	178	155	484	722	514	431	351	259	224	278	280	215	172	110	77	4,522

(H16)

ハイタク 個人 空車時																	
年齢層 / 時間	6歳以下	7～12	13～15	16～19	20～24	25～29	30～31	35～39	40～44	45～49	50～54	55～59	60～64	65～69	70～74	75歳以上	合計
0 ～ 2	0	0	1	8	13	4	3	1	2	2	3	1	5	2	0	1	46
2 ～ 4	0	0	0	0	3	4	2	4	1	0	1	1	2	0	1	0	19
4 ～ 6	0	0	0	0	2	0	2	1	1	1	1	0	0	1	0	0	9
6 ～ 8	0	0	2	0	0	1	1	3	1	0	0	0	1	2	2	0	13
8 ～ 10	1	0	2	2	5	4	7	1	3	0	2	2	2	3	1	0	35
10～12	0	1	0	0	5	3	3	0	5	2	1	1	2	2	1	1	27
12～14	1	2	0	0	2	3	0	3	2	1	0	2	3	2	1	1	23
14～16	0	5	0	1	5	0	3	2	2	1	0	0	0	0	0	2	21
16～18	1	6	2	9	5	5	3	0	4	4	0	2	3	1	2	1	48
18～20	0	1	4	4	5	1	4	0	2	2	1	2	0	3	1	2	32
20～22	0	2	0	2	7	4	8	2	0	1	1	1	2	2	1	1	34
22～24	0	0	0	1	6	8	2	4	2	1	1	1	2	0	1	0	29
計	3	17	11	27	58	37	38	21	25	15	11	13	22	18	11	9	336

(H16)

その他乗用 空車時																	
年齢層 / 時間	6歳以下	7～12	13～15	16～19	20～24	25～29	30～31	35～39	40～44	45～49	50～54	55～59	60～64	65～69	70～74	75歳以上	合計
0 ～ 2	1	0	0	4	8	10	5	2	1	0	1	1	1	0	1	0	35
2 ～ 4	0	0	0	0	9	4	5	7	1	2	2	2	0	0	0	0	32
4 ～ 6	0	0	0	1	3	4	2	1	1	2	0	1	2	0	0	0	17
6 ～ 8	0	0	1	3	3	4	5	1	1	4	1	1	0	1	0	1	26
8 ～ 10	2	1	2	10	14	15	9	7	5	3	4	3	7	0	2	1	85
10～12	3	1	2	3	11	1	10	4	0	5	3	8	4	3	1	4	63
12～14	4	2	0	8	8	3	4	4	9	3	4	4	7	3	2	2	67
14～16	1	3	3	1	5	0	8	2	6	0	2	1	1	1	4	3	41
16～18	0	15	2	2	2	2	3	4	1	1	0	3	1	2	2	0	40
18～20	0	4	4	2	5	6	1	1	6	1	1	3	4	3	1	0	42
20～22	1	0	1	3	7	9	2	6	1	3	4	5	0	1	0	0	43
22～24	1	0	0	8	12	8	0	3	4	0	0	1	1	0	0	0	38
計	13	26	15	45	87	66	54	42	36	24	22	33	28	14	13	11	529

(H16)

ハイタク 合計 空車時																	
年齢層 / 時間	6歳以下	7～12	13～15	16～19	20～24	25～29	30～31	35～39	40～44	45～49	50～54	55～59	60～64	65～69	70～74	75歳以上	合計
0 ～ 2	2	0	4	45	100	63	53	26	22	18	20	25	16	6	1	1	402
2 ～ 4	0	0	1	16	48	37	21	20	14	13	13	12	8	1	2	1	207
4 ～ 6	0	1	0	6	22	13	13	16	8	6	6	9	6	4	0	1	111
6 ～ 8	2	1	19	47	43	34	25	25	24	15	15	17	13	13	5	2	300
8 ～ 10	13	4	24	92	119	108	84	75	43	46	48	48	37	38	23	18	820
10～12	9	17	8	37	75	46	53	31	34	37	42	49	48	44	34	24	588
12～14	15	18	14	32	67	42	45	28	30	24	34	37	30	30	16	12	474
14～16	18	63	17	39	59	41	47	28	29	20	25	20	26	14	24	16	486
16～18	14	91	28	61	73	48	40	45	34	26	20	28	27	28	12	9	584
18～20	6	20	45	57	77	67	50	43	27	17	31	24	16	14	9	6	509
20～22	4	5	13	59	80	55	53	32	32	20	33	31	22	8	3	7	457
22～24	5	1	8	65	104	63	39	45	23	21	24	26	16	4	5	0	449
計	88	221	181	556	867	617	523	414	320	263	311	326	265	204	134	97	5,387

(H17)

ハイタク
法人
空車時

年齢層 / 時間	6歳以下	7～12	13～15	16～19	20～24	25～29	30～31	35～39	40～44	45～49	50～54	55～59	60～64	65～69	70～74	75歳以上	合計
0 ～ 2	2	1	1	28	81	47	36	27	26	16	16	25	11	9	2	0	328
2 ～ 4	0	0	1	8	42	26	22	16	18	8	9	16	13	8	1	2	190
4 ～ 6	0	2	0	5	16	13	12	6	2	6	6	10	7	3	3	0	91
6 ～ 8	2	4	17	28	41	31	28	25	10	11	23	19	15	6	3	2	265
8 ～ 10	18	9	15	79	111	84	74	63	37	33	35	26	31	31	8	18	672
10～12	4	21	8	50	56	45	42	39	33	27	37	39	43	39	33	29	545
12～14	10	23	14	36	47	41	32	23	29	26	29	38	21	25	17	13	424
14～16	18	42	15	43	48	49	29	32	25	20	22	35	26	14	14	16	448
16～18	8	63	29	51	55	52	35	41	19	13	19	29	18	21	13	10	476
18～20	7	19	23	56	65	53	41	31	16	20	23	22	15	17	8	5	421
20～22	4	8	9	58	70	54	38	32	25	21	20	22	10	7	5	3	386
22～24	1	0	6	52	73	52	37	27	26	19	16	22	13	7	1	4	356
計	74	192	138	494	705	547	426	362	266	220	255	303	223	187	108	102	4,602

(H17)

ハイタク
個人
空車時

年齢層 / 時間	6歳以下	7～12	13～15	16～19	20～24	25～29	30～31	35～39	40～44	45～49	50～54	55～59	60～64	65～69	70～74	75歳以上	合計
0 ～ 2	0	0	0	6	9	8	3	5	2	2	3	1	4	1	1	0	45
2 ～ 4	0	0	0	1	5	2	8	3	0	0	1	0	0	0	0	0	20
4 ～ 6	0	0	0	0	1	0	0	0	2	1	0	0	0	0	0	0	4
6 ～ 8	0	0	1	3	1	1	0	1	1	0	2	2	0	0	0	0	12
8 ～ 10	1	1	1	4	6	5	4	1	3	1	2	3	1	2	0	3	38
10～12	1	1	1	0	3	0	3	4	4	0	4	1	1	1	1	0	25
12～14	0	1	1	3	0	0	4	1	2	1	1	1	0	3	1	0	19
14～16	1	2	0	3	4	3	2	2	1	2	1	0	1	1	1	1	25
16～18	0	3	1	5	7	1	5	1	2	3	1	0	1	1	0	0	31
18～20	1	5	1	2	3	9	2	6	0	2	0	1	1	0	1	0	34
20～22	0	2	0	5	3	5	0	3	2	2	3	0	0	1	0	0	26
22～24	0	0	1	6	9	5	5	2	0	3	3	2	2	0	0	0	38
計	4	15	7	38	51	39	36	29	19	17	21	11	11	10	5	4	317

(H17)

その他乗用
空車時

年齢層 / 時間	6歳以下	7～12	13～15	16～19	20～24	25～29	30～31	35～39	40～44	45～49	50～54	55～59	60～64	65～69	70～74	75歳以上	合計
0 ～ 2	0	0	0	4	8	9	6	4	1	2	0	2	0	2	1	0	39
2 ～ 4	0	0	0	3	16	3	1	3	2	0	3	4	1	1	0	0	37
4 ～ 6	0	0	0	2	1	0	1	1	0	0	0	0	0	0	0	0	5
6 ～ 8	0	0	2	6	8	5	2	6	3	3	5	3	2	0	0	0	45
8 ～ 10	5	1	6	12	10	15	11	11	8	3	4	10	7	6	1	0	110
10～12	2	3	1	5	6	14	6	7	3	3	2	6	4	8	5	1	76
12～14	2	2	1	5	8	5	5	6	5	6	1	5	4	5	3	0	63
14～16	2	5	1	5	3	3	2	5	1	2	3	0	1	1	1	3	38
16～18	2	11	7	9	6	3	3	4	2	1	3	2	7	1	3	0	64
18～20	1	5	4	5	5	8	8	6	3	3	2	3	3	2	0	0	58
20～22	0	0	1	5	8	8	4	5	2	1	3	1	3	1	0	0	42
22～24	0	0	1	5	10	3	6	1	3	0	1	2	3	1	0	0	36
計	14	27	24	66	89	76	55	59	33	24	27	38	35	28	14	4	613

(H17)

ハイタク
合計
空車時

年齢層 / 時間	6歳以下	7～12	13～15	16～19	20～24	25～29	30～31	35～39	40～44	45～49	50～54	55～59	60～64	65～69	70～74	75歳以上	合計
0 ～ 2	2	1	1	38	98	64	45	36	29	20	19	28	15	12	4	0	412
2 ～ 4	0	0	1	12	63	31	31	22	20	8	13	20	14	9	1	2	247
4 ～ 6	0	2	0	7	18	13	13	7	4	7	6	10	7	3	3	0	100
6 ～ 8	2	4	20	37	50	37	30	32	14	14	30	24	17	6	3	2	322
8 ～ 10	24	11	22	95	127	104	89	75	48	37	41	39	39	39	9	21	820
10～12	7	25	10	55	65	59	51	50	40	30	43	46	48	48	39	30	646
12～14	12	26	16	44	55	46	41	30	36	33	31	44	25	33	21	13	506
14～16	21	49	16	51	55	55	33	39	27	24	26	35	28	16	16	20	511
16～18	10	77	37	65	68	56	43	46	23	17	23	31	26	23	16	10	571
18～20	9	29	28	63	73	70	51	43	19	25	25	26	19	19	9	5	513
20～22	4	10	10	68	81	67	42	40	29	24	26	23	13	9	5	3	454
22～24	1	0	8	63	92	60	48	30	29	22	20	26	18	8	1	4	430
計	92	234	169	598	845	662	517	450	318	261	303	352	269	225	127	110	5,532

(H18)

ハイタク
法人
空車時

年齢層 / 時間	6歳以下	7～12	13～15	16～19	20～24	25～29	30～31	35～39	40～44	45～49	50～54	55～59	60～64	65～69	70～74	75歳以上	合計
0 ～ 2	2	1	0	30	55	44	43	31	13	9	13	19	18	10	4	0	292
2 ～ 4	0	0	0	9	35	29	21	14	10	9	7	18	4	2	3	0	161
4 ～ 6	0	0	0	9	5	11	7	7	6	1	7	8	5	5	2	1	74
6 ～ 8	1	1	18	24	29	35	22	26	11	15	15	13	8	4	1	3	226
8 ～ 10	12	3	20	93	72	88	69	62	41	43	23	31	36	26	15	20	654
10～12	11	11	6	28	43	46	50	23	29	20	30	37	24	24	28	30	440
12～14	11	20	12	31	42	34	29	25	24	22	22	27	28	20	24	15	386
14～16	11	45	16	27	42	30	34	22	23	22	18	25	20	20	16	14	385
16～18	20	73	22	54	57	44	42	22	24	25	18	33	23	19	9	9	494
18～20	3	8	32	45	57	45	42	35	22	20	23	20	21	12	5	5	395
20～22	4	7	15	42	71	46	35	33	23	20	22	28	15	7	4	3	375
22～24	0	0	4	45	82	61	39	24	17	27	18	16	12	8	2	1	356
計	75	169	145	437	590	513	433	324	243	233	216	275	214	157	113	101	4,238

(H18)

ハイタク
個人
空車時

年齢層 / 時間	6歳以下	7～12	13～15	16～19	20～24	25～29	30～31	35～39	40～44	45～49	50～54	55～59	60～64	65～69	70～74	75歳以上	合計
0 ～ 2	0	0	2	1	4	6	2	2	3	3	1	3	1	1	1	1	31
2 ～ 4	0	0	0	0	4	1	3	1	2	0	1	1	0	0	0	0	13
4 ～ 6	0	0	0	0	2	3	2	1	1	0	1	1	0	0	0	0	11
6 ～ 8	0	0	2	4	2	1	1	0	3	1	0	2	1	0	1	0	18
8 ～ 10	0	0	0	6	3	4	3	2	3	7	4	2	2	0	0	2	38
10～12	0	1	3	1	5	3	1	3	2	1	2	5	3	1	1	1	33
12～14	0	3	1	3	1	1	1	1	2	0	0	3	2	1	1	0	20
14～16	1	5	2	2	6	1	3	2	1	4	2	3	1	2	0	1	36
16～18	1	6	2	9	3	3	4	2	2	1	2	5	0	1	0	0	41
18～20	0	2	1	1	2	5	4	2	0	1	5	6	4	2	0	0	35
20～22	1	1	2	4	4	1	2	5	1	2	3	3	1	1	0	1	32
22～24	0	0	0	4	6	4	6	0	2	2	2	2	2	1	0	0	31
計	3	18	15	35	42	33	32	21	22	22	23	36	17	10	4	6	339

(H18)

その他乗用
空車時

年齢層 / 時間	6歳以下	7～12	13～15	16～19	20～24	25～29	30～31	35～39	40～44	45～49	50～54	55～59	60～64	65～69	70～74	75歳以上	合計
0 ～ 2	0	0	0	1	8	7	2	5	3	2	0	3	2	2	1	0	36
2 ～ 4	0	0	0	0	2	7	6	4	1	0	3	0	1	0	0	0	24
4 ～ 6	0	0	0	0	2	2	2	1	1	0	0	2	0	0	0	0	10
6 ～ 8	0	1	4	5	3	6	6	4	4	2	4	1	3	0	2	0	45
8 ～ 10	1	3	1	7	16	12	10	14	10	8	7	6	5	2	4	5	111
10～12	0	0	0	4	9	2	6	4	1	3	4	3	6	5	2	4	53
12～14	0	3	3	5	7	6	6	9	5	1	3	4	6	3	1	1	63
14～16	1	9	6	10	7	7	10	5	7	1	1	2	3	1	2	3	75
16～18	0	11	3	5	3	0	2	7	3	4	1	4	3	1	1	3	51
18～20	1	4	3	5	8	4	11	3	1	4	3	3	3	2	0	0	55
20～22	0	0	1	5	8	3	4	3	2	2	3	3	3	1	0	0	38
22～24	0	0	1	5	5	4	2	6	2	1	2	2	1	1	0	0	32
計	3	31	22	52	78	60	67	65	40	28	31	33	36	18	13	16	593

(H18)

ハイタク
合計
空車時

年齢層 / 時間	6歳以下	7～12	13～15	16～19	20～24	25～29	30～31	35～39	40～44	45～49	50～54	55～59	60～64	65～69	70～74	75歳以上	合計
0 ～ 2	2	1	2	32	67	57	47	38	19	14	14	25	21	13	6	1	359
2 ～ 4	0	0	0	9	41	37	30	19	13	9	11	19	5	2	3	0	198
4 ～ 6	0	0	0	9	9	16	11	9	8	1	8	11	5	5	2	1	95
6 ～ 8	1	2	24	33	34	42	29	30	18	18	19	16	12	4	4	3	289
8 ～ 10	13	6	21	106	91	104	82	78	54	58	34	39	43	28	19	27	803
10～12	11	12	9	33	57	51	57	30	32	24	36	45	33	30	31	35	526
12～14	11	26	16	39	50	41	36	35	31	23	25	34	36	24	26	16	469
14～16	13	59	24	39	55	38	47	29	31	27	21	30	24	23	18	18	496
16～18	21	90	27	68	63	47	48	31	29	30	21	42	26	21	10	12	586
18～20	4	14	36	51	67	54	57	40	23	25	31	29	28	16	5	5	485
20～22	5	8	18	51	83	50	41	41	26	24	28	34	19	9	4	4	445
22～24	0	0	5	54	93	69	47	30	21	30	22	20	15	10	2	1	419
計	81	218	182	524	710	606	532	410	305	283	270	344	267	185	130	123	5,170

(H19)

ハイタク 法人 空車時																	
年齢層 / 時間	6歳以下	7～12	13～15	16～19	20～24	25～29	30～31	35～39	40～44	45～49	50～54	55～59	60～64	65～69	70～74	75歳以上	合計
0 ～ 2	2	0	1	18	69	49	37	33	20	18	16	18	10	6	2	0	299
2 ～ 4	1	0	0	11	26	23	16	15	11	6	8	10	7	8	3	0	145
4 ～ 6	0	0	1	5	20	11	12	5	3	3	5	10	5	3	3	2	88
6 ～ 8	2	6	16	33	39	25	27	30	19	12	12	15	11	7	8	0	262
8 ～ 10	12	9	15	66	71	65	57	56	39	41	30	39	26	18	19	12	575
10～12	10	12	5	24	48	42	40	40	22	17	17	34	21	32	20	31	415
12～14	6	22	19	18	40	37	54	30	23	9	21	21	31	26	14	16	387
14～16	11	36	11	28	44	17	33	28	19	22	18	29	26	18	17	14	371
16～18	15	78	29	53	66	45	30	36	33	23	27	29	20	16	13	7	520
18～20	1	13	24	40	59	40	35	34	26	19	15	21	15	8	8	4	362
20～22	2	9	11	36	69	58	31	21	27	14	24	24	6	7	1	4	344
22～24	2	0	5	46	71	43	25	17	17	14	12	15	6	8	1	2	284
計	64	185	137	378	622	455	397	345	259	198	205	265	184	157	109	92	4,052

(H19)

ハイタク 個人 空車時																	
年齢層 / 時間	6歳以下	7～12	13～15	16～19	20～24	25～29	30～31	35～39	40～44	45～49	50～54	55～59	60～64	65～69	70～74	75歳以上	合計
0 ～ 2	0	0	0	2	10	3	7	6	3	1	0	0	1	0	0	0	33
2 ～ 4	0	0	0	1	4	5	3	3	0	2	1	2	0	1	0	0	22
4 ～ 6	0	0	0	0	2	4	1	0	1	1	0	3	1	1	0	0	14
6 ～ 8	0	0	2	1	1	0	0	1	1	0	0	1	0	0	0	0	7
8 ～ 10	2	0	1	8	1	1	3	4	1	0	1	1	0	2	3	0	28
10～12	6	0	1	4	4	3	1	1	2	4	2	3	5	3	2	1	42
12～14	1	0	0	3	3	0	4	1	2	2	1	2	0	3	1	1	24
14～16	0	0	2	2	2	2	7	1	1	0	1	1	1	0	1	1	22
16～18	1	2	2	3	1	4	0	1	2	3	2	1	3	2	1	1	29
18～20	1	2	1	3	1	5	3	3	5	0	0	1	1	2	0	1	29
20～22	0	1	2	7	3	6	3	1	1	1	0	1	0	1	0	0	27
22～24	0	0	0	2	5	6	3	3	1	2	0	0	2	0	0	0	24
計	11	5	11	36	37	39	35	25	20	16	8	16	14	15	8	5	301

(H19)

その他乗用 空車時																	
年齢層 / 時間	6歳以下	7～12	13～15	16～19	20～24	25～29	30～31	35～39	40～44	45～49	50～54	55～59	60～64	65～69	70～74	75歳以上	合計
0 ～ 2	0	0	0	3	6	6	7	2	3	1	1	3	2	0	1	0	35
2 ～ 4	0	0	1	0	4	4	3	2	0	1	0	0	2	1	0	0	18
4 ～ 6	0	0	0	1	1	2	1	1	2	0	2	1	1	0	1	0	13
6 ～ 8	0	0	3	7	7	7	7	0	7	2	2	2	0	3	1	3	51
8 ～ 10	1	2	5	14	16	12	11	6	9	2	4	4	9	4	4	4	107
10～12	1	4	2	8	5	4	6	11	3	6	4	5	3	10	4	10	86
12～14	4	1	5	2	7	7	5	7	2	1	9	3	10	5	3	2	73
14～16	5	9	6	9	4	10	5	9	4	5	7	4	4	2	6	2	91
16～18	2	18	4	11	11	10	8	6	6	3	7	2	4	4	1	5	102
18～20	1	3	2	7	10	12	8	5	6	3	1	2	0	1	2	1	64
20～22	1	2	0	6	10	3	2	5	4	4	3	3	1	3	0	0	47
22～24	0	1	0	6	9	5	4	4	6	1	4	2	0	0	0	0	42
計	15	40	28	74	90	82	67	58	52	29	44	31	36	33	23	27	729

(H19)

ハイタク 合計 空車時																	
年齢層 / 時間	6歳以下	7～12	13～15	16～19	20～24	25～29	30～31	35～39	40～44	45～49	50～54	55～59	60～64	65～69	70～74	75歳以上	合計
0 ～ 2	2	0	1	23	85	58	51	41	26	20	17	21	13	6	3	0	367
2 ～ 4	1	0	1	12	34	32	22	20	11	9	9	12	9	10	3	0	185
4 ～ 6	0	0	1	6	23	17	14	6	6	4	7	14	7	4	4	2	115
6 ～ 8	2	6	21	41	47	32	34	31	27	14	14	18	11	10	9	3	320
8 ～ 10	15	11	21	88	88	78	71	66	49	43	35	44	35	24	26	16	710
10～12	17	16	8	36	57	49	47	52	27	27	23	42	29	45	26	42	543
12～14	11	23	24	23	50	44	63	38	27	12	31	26	41	34	18	19	484
14～16	16	45	19	39	50	29	45	38	24	27	26	34	31	20	24	17	484
16～18	18	98	35	67	78	59	38	43	41	29	36	32	27	22	15	13	651
18～20	3	18	27	50	70	57	46	42	37	22	16	24	16	11	10	6	455
20～22	3	12	13	49	82	67	36	27	32	19	27	28	7	11	1	4	418
22～24	2	1	5	54	85	54	32	24	24	17	16	17	8	8	1	2	350
計	90	230	176	488	749	576	499	428	331	243	257	312	234	205	140	124	5,082

H－3－4．ハイタクの空車時以外における時間帯別･年齢別出会い頭事故の死傷者数（H13～H19）

（H13）

ハイタク 法人 空車時以外																	
年齢層／時間	6歳以下	7～12	13～15	16～19	20～24	25～29	30～31	35～39	40～44	45～49	50～54	55～59	60～64	65～69	70～74	75歳以上	合計
0 ～ 2	1	1	0	12	37	32	29	24	17	12	25	15	6	7	1	0	219
2 ～ 4	0	0	0	12	33	16	18	12	8	10	15	9	4	1	1	0	139
4 ～ 6	0	0	0	7	13	14	4	3	4	2	6	3	3	1	1	0	61
6 ～ 8	1	2	4	8	19	11	8	7	8	4	7	6	6	5	2	1	99
8 ～ 10	3	6	4	18	38	32	22	20	19	15	17	18	16	15	4	8	255
10～12	4	6	0	14	16	17	14	12	15	15	15	19	18	15	9	10	199
12～14	6	4	3	13	16	10	11	8	10	8	14	14	14	14	8	6	159
14～16	6	7	1	8	9	16	15	11	11	8	9	7	9	6	3	9	135
16～18	10	25	3	14	14	21	9	9	8	5	21	14	5	7	8	4	177
18～20	2	3	5	10	32	25	13	12	8	16	15	8	4	5	1	1	160
20～22	1	2	3	9	19	19	5	12	2	7	7	9	8	4	2	1	110
22～24	0	1	2	12	31	38	27	15	16	11	23	21	8	2	2	0	209
計	34	57	25	137	277	251	175	145	126	113	174	143	101	82	42	40	1,922

（H13）

ハイタク 個人 空車時以外																	
年齢層／時間	6歳以下	7～12	13～15	16～19	20～24	25～29	30～31	35～39	40～44	45～49	50～54	55～59	60～64	65～69	70～74	75歳以上	合計
0 ～ 2	0	0	0	4	5	8	2	7	3	2	0	2	0	1	0	0	34
2 ～ 4	0	0	0	0	2	2	1	0	1	0	0	1	0	0	1	0	8
4 ～ 6	0	0	0	0	0	0	0	1	0	2	0	0	0	0	0	0	3
6 ～ 8	0	0	0	0	0	1	1	0	0	2	1	1	0	0	0	0	6
8 ～ 10	0	0	0	3	4	0	0	0	1	0	0	2	0	1	1	1	13
10～12	0	0	0	0	0	1	0	0	0	0	0	0	0	0	0	1	2
12～14	1	0	0	0	1	0	0	0	0	0	0	0	0	0	0	0	2
14～16	0	1	0	1	0	0	1	0	1	0	0	0	0	0	2	1	7
16～18	0	1	0	1	0	2	0	0	0	1	3	1	0	1	1	0	11
18～20	0	0	0	0	0	0	0	3	1	0	0	0	1	0	0	0	5
20～22	0	0	0	2	0	1	2	0	0	0	1	0	0	0	0	0	6
22～24	0	0	0	3	2	3	1	2	2	2	1	0	1	0	0	0	17
計	1	2	0	14	14	18	8	13	9	9	6	7	2	3	5	3	114

（H13）

その他乗用 空車時以外																	
年齢層／時間	6歳以下	7～12	13～15	16～19	20～24	25～29	30～31	35～39	40～44	45～49	50～54	55～59	60～64	65～69	70～74	75歳以上	合計
0 ～ 2	0	0	0	0	2	4	0	4	2	0	0	1	0	0	0	0	13
2 ～ 4	0	0	0	0	1	1	1	0	0	0	0	0	0	0	0	0	3
4 ～ 6	0	0	0	1	0	0	0	0	0	0	1	0	1	0	0	0	3
6 ～ 8	0	0	1	1	3	0	2	0	0	1	0	0	0	0	0	0	8
8 ～ 10	2	1	0	2	1	1	5	2	1	0	1	0	2	1	1	1	21
10～12	0	0	0	0	5	0	0	1	0	7	0	4	0	1	0	1	19
12～14	1	1	1	2	2	2	2	1	3	3	3	1	1	1	1	1	26
14～16	0	2	0	0	0	1	0	0	0	1	0	1	1	0	0	1	7
16～18	2	2	0	3	2	2	0	1	1	0	0	1	1	1	0	0	16
18～20	1	0	0	2	2	7	2	1	1	2	0	1	1	1	0	0	21
20～22	0	0	0	0	1	5	1	0	0	0	1	0	1	0	0	0	9
22～24	1	0	0	0	1	1	2	0	0	1	2	0	0	0	0	0	8
計	7	6	2	11	20	24	15	10	8	15	8	9	8	5	2	4	154

（H13）

ハイタク 合計 空車時以外																	
年齢層／時間	6歳以下	7～12	13～15	16～19	20～24	25～29	30～31	35～39	40～44	45～49	50～54	55～59	60～64	65～69	70～74	75歳以上	合計
0 ～ 2	1	1	0	16	44	44	31	35	22	14	25	18	6	8	1	0	266
2 ～ 4	0	0	0	12	36	19	20	12	9	10	15	10	4	1	2	0	150
4 ～ 6	0	0	0	8	13	14	4	4	4	4	7	3	4	1	1	0	67
6 ～ 8	1	2	5	9	22	12	11	7	8	7	8	7	6	5	2	1	113
8 ～ 10	5	7	4	23	43	33	27	22	21	15	18	20	18	17	6	10	289
10～12	4	6	0	14	21	18	14	13	15	22	15	23	18	16	9	12	220
12～14	8	5	4	15	19	12	13	9	13	11	17	15	15	15	9	7	187
14～16	6	10	1	9	9	17	16	11	12	9	9	8	10	6	5	11	149
16～18	12	28	3	18	16	25	9	10	9	6	24	16	6	9	9	4	204
18～20	3	3	5	12	34	32	15	16	10	18	15	9	6	6	1	1	186
20～22	1	2	3	11	20	25	8	12	2	7	9	9	9	4	2	1	125
22～24	1	1	2	15	34	42	30	17	18	14	26	21	9	2	2	0	234
計	42	65	27	162	311	293	198	168	143	137	188	159	111	90	49	47	2,190

(H14)

ハイタク
法人
空車時以外

年齢層 / 時間	6歳以下	7～12	13～15	16～19	20～24	25～29	30～31	35～39	40～44	45～49	50～54	55～59	60～64	65～69	70～74	75歳以上	合計
0 ～ 2	1	0	0	14	40	43	29	18	6	23	21	20	11	3	2	0	231
2 ～ 4	0	0	2	8	23	15	13	10	7	10	5	5	3	1	1	0	103
4 ～ 6	2	0	0	4	11	6	6	2	6	4	6	5	5	1	2	0	60
6 ～ 8	0	1	1	5	6	5	11	7	7	6	4	6	4	0	2	0	65
8 ～ 10	4	0	1	20	25	37	21	15	8	8	15	13	8	17	8	24	224
10～12	6	0	1	10	15	19	15	8	6	11	16	10	14	15	13	22	181
12～14	3	9	5	3	11	11	13	12	7	11	11	4	14	6	2	8	130
14～16	10	9	5	11	11	12	14	10	13	13	6	8	12	8	5	6	153
16～18	4	23	6	8	11	15	8	11	5	8	15	5	11	6	7	2	145
18～20	3	5	1	7	16	10	15	7	5	9	7	11	7	1	3	5	112
20～22	0	1	2	6	10	17	19	13	12	10	14	5	6	1	3	1	120
22～24	0	1	1	13	27	23	18	13	15	10	20	16	13	4	1	2	177
計	33	49	25	109	206	213	182	126	97	123	140	108	108	63	49	70	1,701

(H14)

ハイタク
個人
空車時以外

年齢層 / 時間	6歳以下	7～12	13～15	16～19	20～24	25～29	30～31	35～39	40～44	45～49	50～54	55～59	60～64	65～69	70～74	75歳以上	合計
0 ～ 2	0	0	0	3	2	5	3	2	3	2	2	1	1	1	0	0	25
2 ～ 4	0	0	0	1	2	2	2	6	1	0	0	0	1	0	0	0	15
4 ～ 6	0	0	0	1	0	2	0	1	0	1	0	1	0	1	1	0	8
6 ～ 8	1	0	0	1	0	0	2	0	0	0	0	0	0	0	0	0	4
8 ～ 10	0	0	0	0	1	0	0	0	2	0	0	1	0	0	0	0	4
10～12	0	0	0	1	0	0	0	0	0	0	0	1	0	0	0	0	2
12～14	0	0	1	0	2	1	0	0	1	1	0	0	1	0	0	0	7
14～16	0	1	0	0	2	1	1	0	0	0	0	1	1	0	0	0	7
16～18	0	1	1	1	0	0	0	2	1	0	2	0	1	0	0	0	9
18～20	0	1	1	0	0	1	0	0	0	0	2	2	0	0	0	0	7
20～22	0	0	0	0	1	1	1	1	0	0	1	1	0	1	0	0	7
22～24	0	0	0	1	3	3	0	1	1	0	1	0	0	0	0	0	10
計	1	3	3	9	13	16	9	13	9	4	8	8	5	3	1	0	105

(H14)

その他乗用
空車時以外

年齢層 / 時間	6歳以下	7～12	13～15	16～19	20～24	25～29	30～31	35～39	40～44	45～49	50～54	55～59	60～64	65～69	70～74	75歳以上	合計
0 ～ 2	0	0	0	0	3	3	2	1	1	0	3	3	1	0	0	0	17
2 ～ 4	0	0	0	0	2	1	1	0	3	1	1	0	1	0	0	0	10
4 ～ 6	0	0	0	1	0	1	1	1	0	0	1	0	0	0	0	0	5
6 ～ 8	0	0	1	0	2	1	2	1	0	0	1	0	0	0	0	1	9
8 ～ 10	0	0	1	2	0	4	4	1	2	0	4	2	1	1	0	2	24
10～12	1	2	1	2	2	1	1	0	0	0	4	0	1	1	1	2	19
12～14	1	0	0	0	2	0	4	0	5	1	1	1	2	1	0	0	18
14～16	0	3	1	3	1	1	1	2	0	1	2	0	1	1	1	3	21
16～18	0	1	2	2	1	0	1	1	1	1	2	2	2	1	0	0	17
18～20	0	3	0	0	1	3	2	2	0	0	0	1	0	0	1	1	14
20～22	1	1	1	2	5	0	2	3	1	0	0	0	1	1	0	1	19
22～24	0	0	0	1	1	2	2	1	0	1	2	2	0	0	0	0	12
計	3	10	7	13	20	17	23	13	13	5	21	11	10	6	3	10	185

(H14)

ハイタク
合計
空車時以外

年齢層 / 時間	6歳以下	7～12	13～15	16～19	20～24	25～29	30～31	35～39	40～44	45～49	50～54	55～59	60～64	65～69	70～74	75歳以上	合計
0 ～ 2	1	0	0	17	45	51	34	21	10	25	26	24	13	4	2	0	273
2 ～ 4	0	0	2	9	27	18	16	16	11	11	6	5	5	1	1	0	128
4 ～ 6	2	0	0	6	11	9	7	4	6	5	7	6	5	2	3	0	73
6 ～ 8	1	1	2	6	8	6	15	8	7	6	5	6	4	0	2	1	78
8 ～ 10	4	0	2	22	26	41	25	16	12	8	19	16	9	18	8	26	252
10～12	7	2	2	13	17	20	16	8	6	11	20	11	15	16	14	24	202
12～14	4	9	6	3	15	12	17	12	13	13	12	5	17	7	2	8	155
14～16	10	13	6	14	14	14	16	12	13	14	8	9	14	9	6	9	181
16～18	4	25	9	11	12	15	9	14	7	9	19	7	14	7	7	2	171
18～20	3	9	2	7	17	14	17	9	5	9	9	14	7	1	4	6	133
20～22	1	2	3	8	16	18	22	17	13	10	15	6	7	3	3	2	146
22～24	0	1	1	15	31	28	20	15	16	11	23	18	13	4	1	2	199
計	37	62	35	131	239	246	214	152	119	132	169	127	123	72	53	80	1,991

(H15)

ハイタク
法人
空車時以外

年齢層 / 時間	6歳以下	7～12	13～15	16～19	20～24	25～29	30～31	35～39	40～44	45～49	50～54	55～59	60～64	65～69	70～74	75歳以上	合計
0 ～ 2	3	0	0	19	49	40	40	26	21	16	13	21	5	4	2	1	260
2 ～ 4	0	0	0	4	13	15	19	9	7	6	13	9	5	2	0	0	102
4 ～ 6	0	0	1	3	4	11	10	8	2	3	3	5	1	0	1	0	52
6 ～ 8	0	4	2	6	12	11	5	3	6	3	4	3	6	0	4	1	70
8 ～ 10	7	1	6	12	34	34	22	15	19	16	19	21	11	7	8	10	242
10～12	2	3	1	5	16	9	22	7	9	7	18	13	15	15	7	17	166
12～14	4	4	2	7	21	19	20	12	4	4	16	18	13	8	5	14	171
14～16	6	18	0	11	17	10	14	14	8	10	13	13	12	7	5	13	171
16～18	0	19	4	10	17	13	13	9	11	9	7	7	15	6	4	8	152
18～20	1	5	3	17	22	11	17	8	8	9	13	9	11	4	1	5	144
20～22	1	3	2	12	22	17	11	14	11	11	24	12	10	5	5	2	162
22～24	4	1	1	17	46	32	19	18	15	10	26	19	9	7	3	1	228
計	28	58	22	123	273	222	212	143	121	104	169	150	113	65	45	72	1,920

(H15)

ハイタク
個人
空車時以外

年齢層 / 時間	6歳以下	7～12	13～15	16～19	20～24	25～29	30～31	35～39	40～44	45～49	50～54	55～59	60～64	65～69	70～74	75歳以上	合計
0 ～ 2	1	0	0	1	3	4	2	3	0	0	1	0	1	0	0	0	16
2 ～ 4	0	0	0	1	0	1	0	0	1	0	0	1	0	2	0	0	6
4 ～ 6	0	0	0	0	1	2	0	0	0	0	0	2	0	0	0	0	5
6 ～ 8	0	0	0	0	0	2	0	0	0	1	0	0	0	0	0	0	3
8 ～ 10	0	0	0	2	2	3	2	0	1	1	0	1	1	0	0	0	13
10～12	0	0	0	0	1	1	1	1	0	1	1	2	1	0	1	1	11
12～14	1	1	0	1	1	1	1	0	1	1	0	2	3	0	1	0	14
14～16	0	0	0	0	0	0	1	1	1	0	0	0	1	0	0	0	4
16～18	0	0	1	0	0	2	0	0	0	1	0	0	1	0	1	0	6
18～20	0	1	2	1	1	1	0	1	1	0	0	1	0	1	0	0	10
20～22	0	0	0	2	1	1	1	0	2	2	0	1	0	0	0	0	10
22～24	0	0	0	2	3	2	4	1	1	0	0	0	0	0	0	0	13
計	2	2	3	10	13	20	12	7	8	7	2	10	8	3	3	1	111

(H15)

その他乗用
空車時以外

年齢層 / 時間	6歳以下	7～12	13～15	16～19	20～24	25～29	30～31	35～39	40～44	45～49	50～54	55～59	60～64	65～69	70～74	75歳以上	合計
0 ～ 2	0	0	0	1	6	4	3	1	2	2	0	1	0	0	1	0	21
2 ～ 4	0	0	0	2	1	2	1	2	0	2	0	0	0	0	0	0	10
4 ～ 6	0	0	0	0	0	0	0	0	0	0	0	1	0	0	0	0	1
6 ～ 8	0	0	1	1	1	1	1	2	0	0	1	1	0	0	0	0	9
8 ～ 10	0	0	0	2	3	2	1	0	1	2	5	2	1	2	1	0	22
10～12	1	0	0	0	0	1	0	0	0	2	1	0	0	1	0	3	9
12～14	0	0	0	1	1	0	0	1	1	1	0	0	0	1	1	0	7
14～16	0	1	2	2	1	0	0	5	0	1	1	0	0	0	1	0	14
16～18	2	3	0	0	1	3	3	1	0	1	1	2	0	3	0	2	22
18～20	0	0	4	2	7	2	0	0	2	4	1	2	0	2	0	0	26
20～22	0	0	0	0	1	0	0	0	2	0	0	2	0	1	0	0	6
22～24	0	0	0	3	4	4	1	1	1	1	1	2	3	1	0	0	22
計	3	4	7	14	26	19	10	13	9	16	11	13	4	11	4	5	169

(H15)

ハイタク
合計
空車時以外

年齢層 / 時間	6歳以下	7～12	13～15	16～19	20～24	25～29	30～31	35～39	40～44	45～49	50～54	55～59	60～64	65～69	70～74	75歳以上	合計
0 ～ 2	4	0	0	21	58	48	45	30	23	18	14	22	6	4	3	1	297
2 ～ 4	0	0	0	7	14	18	20	11	8	8	13	10	5	4	0	0	118
4 ～ 6	0	0	1	3	5	13	10	8	2	3	3	8	1	0	1	0	58
6 ～ 8	0	4	3	7	13	14	6	5	6	4	5	4	6	0	4	1	82
8 ～ 10	7	1	6	16	39	39	25	15	21	19	24	24	13	9	9	10	277
10～12	3	3	1	5	17	11	23	8	9	10	20	15	16	16	8	21	186
12～14	5	5	2	9	23	20	21	13	6	6	16	20	16	9	7	14	192
14～16	6	19	2	13	18	10	15	20	9	11	14	13	13	7	6	13	189
16～18	2	22	5	10	18	18	16	10	11	11	8	9	16	9	5	10	180
18～20	1	6	9	20	30	14	17	9	11	13	14	12	11	7	1	5	180
20～22	1	3	2	14	24	18	12	14	15	13	24	15	10	6	5	2	178
22～24	4	1	1	22	53	38	24	20	17	11	27	21	12	8	3	1	263
計	33	64	32	147	312	261	234	163	138	127	182	173	125	79	52	78	2,200

(H16)

法人
空車時以外

年齢層 / 時間	6歳以下	7～12	13～15	16～19	20～24	25～29	30～31	35～39	40～44	45～49	50～54	55～59	60～64	65～69	70～74	75歳以上	合計
0 ～ 2	0	0	1	10	28	42	39	26	10	22	13	18	7	6	2	1	225
2 ～ 4	0	1	0	12	15	19	18	16	14	12	7	8	1	2	0	0	125
4 ～ 6	0	0	0	5	11	7	5	7	5	0	0	1	1	2	1	0	45
6 ～ 8	1	0	2	13	13	8	10	4	9	5	6	8	7	5	3	1	95
8 ～ 10	6	1	4	26	30	29	32	25	15	14	11	8	9	7	7	14	238
10～12	6	2	5	5	30	15	16	17	12	7	14	14	14	15	13	18	203
12～14	2	11	9	9	12	10	14	6	11	8	7	10	10	4	7	11	141
14～16	7	10	7	8	17	12	8	7	9	11	10	9	7	6	0	14	142
16～18	7	14	5	14	12	14	21	11	7	9	12	10	10	9	5	10	170
18～20	0	4	5	8	21	23	14	11	16	9	8	14	6	4	3	2	148
20～22	3	6	8	10	29	30	12	12	12	16	9	13	6	6	2	1	175
22～24	0	0	2	16	32	25	22	14	20	18	12	11	11	5	1	1	190
計	32	49	48	136	250	234	211	156	140	131	109	124	89	71	44	73	1,897

(H16)

ハイタク
個人
空車時以外

年齢層 / 時間	6歳以下	7～12	13～15	16～19	20～24	25～29	30～31	35～39	40～44	45～49	50～54	55～59	60～64	65～69	70～74	75歳以上	合計
0 ～ 2	1	0	0	1	1	3	1	1	2	0	0	0	0	0	1	0	11
2 ～ 4	0	0	0	0	0	0	1	1	0	1	1	2	1	0	1	0	8
4 ～ 6	0	0	0	1	0	0	0	0	0	0	0	0	0	0	0	0	1
6 ～ 8	0	0	0	0	1	0	1	0	0	0	0	0	0	0	0	0	2
8 ～ 10	0	0	0	0	1	0	1	2	1	2	0	1	1	1	0	0	10
10～12	0	0	0	0	2	1	0	0	0	0	2	0	1	1	1	0	8
12～14	0	0	0	1	0	1	0	1	0	0	0	0	0	2	0	1	6
14～16	0	0	0	0	0	1	0	0	1	0	1	2	0	0	0	1	6
16～18	1	1	0	1	0	1	1	0	1	0	1	1	1	0	1	0	10
18～20	0	1	0	2	3	0	1	0	0	2	0	0	0	0	0	1	10
20～22	1	1	1	1	0	1	1	4	0	1	2	0	2	0	0	1	16
22～24	0	0	1	2	4	1	4	1	0	1	0	0	2	0	0	0	16
計	3	3	2	9	12	9	11	10	5	7	7	6	8	4	4	4	104

(H16)

その他乗用
空車時以外

年齢層 / 時間	6歳以下	7～12	13～15	16～19	20～24	25～29	30～31	35～39	40～44	45～49	50～54	55～59	60～64	65～69	70～74	75歳以上	合計
0 ～ 2	0	0	0	1	1	4	5	4	4	1	4	4	1	0	1	1	31
2 ～ 4	1	0	0	0	1	3	3	0	0	0	0	0	0	0	0	0	8
4 ～ 6	0	1	0	0	0	0	1	0	1	0	0	1	0	0	0	0	4
6 ～ 8	0	0	0	2	0	2	0	1	1	1	1	2	0	0	0	0	10
8 ～ 10	0	0	0	2	4	6	2	1	1	1	1	4	1	1	0	0	24
10～12	0	0	0	0	1	4	0	3	0	0	1	0	0	5	0	0	14
12～14	2	0	1	0	4	1	4	1	0	0	0	2	0	1	1	1	18
14～16	3	1	1	0	4	4	2	1	2	0	1	3	2	0	0	1	25
16～18	0	3	1	0	1	1	0	3	1	2	0	2	0	1	0	2	17
18～20	1	0	0	0	1	2	0	1	2	0	0	1	1	0	0	0	9
20～22	1	0	0	0	1	0	3	1	0	0	0	1	0	0	0	0	7
22～24	0	0	0	1	0	1	1	0	3	2	1	1	3	0	0	0	13
計	8	5	3	6	18	28	21	16	15	7	9	21	8	8	2	5	180

(H16)

ハイタク
合計
空車時以外

年齢層 / 時間	6歳以下	7～12	13～15	16～19	20～24	25～29	30～31	35～39	40～44	45～49	50～54	55～59	60～64	65～69	70～74	75歳以上	合計
0 ～ 2	1	0	1	12	30	49	45	31	16	23	17	22	8	6	4	2	267
2 ～ 4	1	1	0	12	16	22	22	17	14	13	8	10	2	2	1	0	141
4 ～ 6	0	1	0	6	11	7	6	7	6	0	0	2	1	2	1	0	50
6 ～ 8	1	0	2	15	14	10	11	5	10	6	7	10	7	5	3	1	107
8 ～ 10	6	1	4	28	35	35	35	28	17	17	12	13	11	9	7	14	272
10～12	6	2	5	5	33	20	16	20	12	7	17	14	15	21	14	18	225
12～14	4	11	10	10	16	12	18	8	11	8	7	12	10	7	8	13	165
14～16	10	11	8	8	21	17	10	8	12	11	12	14	9	6	0	16	173
16～18	8	18	6	15	13	16	22	14	9	11	13	13	11	10	6	12	197
18～20	1	5	5	10	25	25	15	12	18	11	8	15	7	4	3	3	167
20～22	5	7	9	11	30	31	16	17	12	17	11	14	8	6	2	2	198
22～24	0	0	3	19	36	27	27	15	23	21	13	12	16	5	1	1	219
計	43	57	53	151	280	271	243	182	160	145	125	151	105	83	50	82	2,181

(H17)

ハイタク
法人
空車時以外

年齢層 / 時間	6歳以下	7～12	13～15	16～19	20～24	25～29	30～31	35～39	40～44	45～49	50～54	55～59	60～64	65～69	70～74	75歳以上	合計
0 ～ 2	0	0	3	14	36	44	23	25	21	16	21	16	10	3	3	0	235
2 ～ 4	0	0	0	4	15	12	15	9	5	5	6	10	2	1	1	0	85
4 ～ 6	2	0	0	1	7	3	11	3	4	2	1	4	2	0	0	0	40
6 ～ 8	1	2	3	4	13	13	12	11	9	8	1	6	2	1	1	1	88
8 ～ 10	6	0	1	15	36	19	33	19	15	19	18	18	13	7	5	12	236
10～12	3	3	0	9	22	11	18	5	14	9	13	23	17	10	15	17	189
12～14	9	6	3	6	14	14	11	11	13	12	17	11	9	10	9	14	169
14～16	3	14	2	8	15	17	16	11	10	9	11	12	9	11	10	5	163
16～18	6	10	3	10	16	12	11	13	13	7	5	11	6	3	6	2	134
18～20	1	5	4	16	21	23	20	21	5	8	11	14	13	4	2	1	169
20～22	3	3	1	20	27	16	23	15	11	9	3	2	9	4	1	3	150
22～24	2	2	3	9	29	34	31	21	16	17	16	12	10	8	4	0	214
計	36	45	23	116	251	218	224	164	136	121	123	139	102	62	57	55	1,872

(H17)

ハイタク
個人
空車時以外

年齢層 / 時間	6歳以下	7～12	13～15	16～19	20～24	25～29	30～31	35～39	40～44	45～49	50～54	55～59	60～64	65～69	70～74	75歳以上	合計
0 ～ 2	0	0	0	0	1	3	2	3	2	0	1	2	2	0	0	0	16
2 ～ 4	0	0	0	1	0	0	3	1	0	0	0	0	1	0	0	0	6
4 ～ 6	0	0	0	1	0	0	0	0	1	1	0	0	0	0	0	0	3
6 ～ 8	0	0	0	0	0	0	0	0	1	0	0	1	0	0	0	0	2
8 ～ 10	0	0	0	0	1	2	0	0	0	2	0	1	1	0	0	1	8
10～12	0	0	0	0	0	1	0	1	0	0	0	1	1	1	0	0	5
12～14	0	1	0	1	1	2	0	1	0	0	1	1	0	1	1	0	10
14～16	0	0	0	1	0	0	0	0	0	0	0	2	0	1	1	0	5
16～18	1	2	0	0	0	0	0	2	0	2	1	0	1	0	1	0	10
18～20	0	1	1	1	0	1	0	2	2	1	0	0	1	1	0	0	11
20～22	1	0	0	2	3	2	1	0	0	0	2	0	0	0	0	0	11
22～24	0	0	0	1	3	3	0	1	0	0	2	3	2	0	1	0	16
計	2	4	1	8	9	14	6	11	6	6	7	11	9	4	4	1	103

(H17)

その他乗用
空車時以外

年齢層 / 時間	6歳以下	7～12	13～15	16～19	20～24	25～29	30～31	35～39	40～44	45～49	50～54	55～59	60～64	65～69	70～74	75歳以上	合計
0 ～ 2	0	0	0	2	6	2	2	2	4	4	1	3	0	1	0	0	27
2 ～ 4	0	0	0	0	3	1	2	0	2	0	1	1	0	0	0	0	10
4 ～ 6	0	0	0	1	1	1	1	0	0	0	1	1	0	0	0	0	6
6 ～ 8	0	1	1	0	0	3	2	2	0	0	1	0	0	1	0	0	11
8 ～ 10	0	0	0	3	5	6	1	2	0	0	3	4	2	2	1	0	29
10～12	0	1	2	1	1	4	3	0	1	0	0	0	1	1	0	0	15
12～14	2	0	2	1	3	2	1	0	2	1	0	1	3	0	1	3	22
14～16	2	0	0	1	1	0	2	3	3	1	0	0	0	0	0	1	14
16～18	2	2	1	1	4	4	1	1	0	1	1	2	1	0	0	1	22
18～20	0	1	0	3	0	3	4	0	0	3	1	0	0	0	1	0	16
20～22	1	0	1	1	1	2	2	1	3	0	2	0	0	0	0	0	14
22～24	0	0	0	1	0	3	2	2	1	2	0	2	0	0	0	0	13
計	7	5	7	15	25	31	23	13	16	12	11	14	7	5	3	5	199

(H17)

ハイタク
合計
空車時以外

年齢層 / 時間	6歳以下	7～12	13～15	16～19	20～24	25～29	30～31	35～39	40～44	45～49	50～54	55～59	60～64	65～69	70～74	75歳以上	合計
0 ～ 2	0	0	3	16	43	49	27	30	27	20	23	21	12	4	3	0	278
2 ～ 4	0	0	0	5	18	13	20	10	7	5	7	11	3	1	1	0	101
4 ～ 6	2	0	0	3	8	4	12	3	5	3	2	5	2	0	0	0	49
6 ～ 8	1	3	4	4	13	16	14	13	10	8	2	7	2	2	1	1	101
8 ～ 10	6	0	1	18	42	27	34	21	15	21	21	23	16	9	6	13	273
10～12	3	4	2	10	23	16	21	6	15	9	13	24	19	12	15	17	209
12～14	11	7	5	8	18	18	12	12	15	13	18	13	12	11	11	17	201
14～16	5	14	2	10	16	17	18	14	13	10	11	14	9	12	11	6	182
16～18	9	14	4	11	20	16	12	16	13	10	7	13	8	3	7	3	166
18～20	1	7	5	20	21	27	24	23	7	12	12	14	14	5	3	1	196
20～22	5	3	2	23	31	20	26	16	14	9	7	2	9	4	1	3	175
22～24	2	2	3	11	32	40	33	24	17	19	18	17	12	8	5	0	243
計	45	54	31	139	285	263	253	188	158	139	141	164	118	71	64	61	2,174

(H18)

ハイタク
法人
空車時以外

年齢層 / 時間	6歳以下	7～12	13～15	16～19	20～24	25～29	30～31	35～39	40～44	45～49	50～54	55～59	60～64	65～69	70～74	75歳以上	合計
0 ～ 2	0	0	1	9	32	27	24	23	18	10	18	13	6	5	3	1	190
2 ～ 4	0	0	1	12	14	13	9	12	7	11	9	6	3	3	1	0	101
4 ～ 6	0	3	0	4	12	8	11	7	6	4	2	5	6	2	2	0	72
6 ～ 8	2	0	1	8	8	5	13	1	8	3	7	4	4	3	1	0	68
8 ～ 10	6	3	3	15	23	33	28	22	12	11	12	17	9	6	9	12	221
10～12	4	5	0	14	17	11	16	12	10	8	15	14	11	11	12	19	179
12～14	1	1	2	8	11	8	5	5	8	3	4	14	8	6	2	11	97
14～16	3	8	4	5	12	11	10	8	8	4	6	6	4	7	5	15	116
16～18	4	16	1	10	25	16	7	15	12	8	8	13	11	8	3	7	164
18～20	5	3	5	14	17	14	23	14	12	12	12	8	7	4	5	2	157
20～22	1	2	8	7	13	15	21	13	8	9	12	9	13	7	2	1	141
22～24	2	0	2	21	30	23	16	16	13	16	12	18	10	4	3	2	188
計	28	41	28	127	214	184	183	148	122	99	117	127	92	66	48	70	1,694

(H18)

ハイタク
個人
空車時以外

年齢層 / 時間	6歳以下	7～12	13～15	16～19	20～24	25～29	30～31	35～39	40～44	45～49	50～54	55～59	60～64	65～69	70～74	75歳以上	合計
0 ～ 2	0	0	0	0	1	4	0	1	0	1	0	3	1	1	2	0	14
2 ～ 4	0	0	0	1	2	0	0	0	0	0	0	0	0	0	0	0	3
4 ～ 6	0	0	0	0	0	0	1	1	0	0	0	0	1	0	0	0	3
6 ～ 8	0	0	0	1	0	2	0	0	0	0	1	2	0	0	0	0	6
8 ～ 10	0	0	2	1	3	0	1	0	1	1	1	1	0	1	0	0	12
10～12	0	1	0	0	1	1	0	0	1	0	0	1	2	3	0	1	11
12～14	0	0	0	0	1	1	0	0	1	0	1	0	0	1	0	1	6
14～16	0	0	0	0	1	0	0	1	0	0	0	1	1	0	0	0	4
16～18	0	0	1	1	2	0	0	1	0	0	0	2	1	0	0	0	8
18～20	0	0	0	0	0	2	2	1	1	1	0	0	0	1	0	0	8
20～22	0	0	0	0	0	0	2	1	0	0	0	1	1	0	0	0	5
22～24	0	0	0	0	0	1	4	1	4	0	1	0	0	0	0	0	11
計	0	1	3	4	11	11	10	7	8	3	4	11	7	7	2	2	91

(H18)

その他乗用
空車時以外

年齢層 / 時間	6歳以下	7～12	13～15	16～19	20～24	25～29	30～31	35～39	40～44	45～49	50～54	55～59	60～64	65～69	70～74	75歳以上	合計
0 ～ 2	0	0	0	1	2	6	1	1	1	2	1	1	0	0	1	0	17
2 ～ 4	0	0	0	0	2	0	0	1	0	0	0	0	0	0	0	0	3
4 ～ 6	0	0	0	0	1	0	0	0	0	0	0	0	0	0	0	0	1
6 ～ 8	0	0	0	0	0	4	2	0	0	1	0	0	0	0	0	0	7
8 ～ 10	0	0	0	0	1	1	1	2	2	4	0	2	1	1	1	1	17
10～12	0	0	0	0	1	2	0	4	3	1	0	1	2	2	2	0	18
12～14	0	1	0	0	1	0	1	2	1	3	0	2	1	3	0	2	17
14～16	1	1	0	1	2	5	3	2	1	0	0	2	3	1	0	3	25
16～18	5	4	2	3	1	2	0	1	1	1	0	2	1	1	1	0	25
18～20	0	1	0	2	1	0	0	0	0	0	0	1	0	0	0	0	5
20～22	0	2	1	1	3	2	1	1	1	2	1	1	0	0	1	1	18
22～24	2	1	1	2	0	5	8	1	3	3	2	1	1	0	1	0	31
計	8	10	4	10	15	27	17	15	13	17	4	13	9	8	7	7	184

(H18)

ハイタク
合計
空車時以外

年齢層 / 時間	6歳以下	7～12	13～15	16～19	20～24	25～29	30～31	35～39	40～44	45～49	50～54	55～59	60～64	65～69	70～74	75歳以上	合計
0 ～ 2	0	0	1	10	35	37	25	25	19	13	19	17	7	6	6	1	221
2 ～ 4	0	0	1	13	18	13	9	13	7	11	9	6	3	3	1	0	107
4 ～ 6	0	3	0	4	13	8	12	8	6	4	2	5	7	2	2	0	76
6 ～ 8	2	0	1	9	8	11	15	1	8	4	8	6	4	3	1	0	81
8 ～ 10	6	3	5	16	27	34	30	24	15	16	13	20	10	8	10	13	250
10～12	4	6	0	14	19	14	16	16	14	9	15	16	15	16	14	20	208
12～14	1	2	2	8	13	9	6	7	10	6	5	16	9	10	2	14	120
14～16	4	9	4	6	15	16	13	11	9	4	6	9	8	8	5	18	145
16～18	9	20	4	14	28	18	7	17	13	9	8	17	13	9	4	7	197
18～20	5	4	5	16	18	16	25	15	13	13	12	9	7	5	5	2	170
20～22	1	4	9	8	16	17	24	15	9	11	13	11	14	7	3	2	164
22～24	4	1	3	23	30	29	28	18	20	19	15	19	11	4	4	2	230
計	36	52	35	141	240	222	210	170	143	119	125	151	108	81	57	79	1,969

(H19)

ハイタク
法人
空車時以外

年齢層 / 時間	6歳以下	7～12	13～15	16～19	20～24	25～29	30～31	35～39	40～44	45～49	50～54	55～59	60～64	65～69	70～74	75歳以上	合計
0 ～ 2	0	0	0	8	26	33	25	24	16	13	8	14	11	4	1	0	183
2 ～ 4	1	0	0	5	12	12	11	16	10	7	8	7	4	5	2	1	101
4 ～ 6	1	0	1	5	10	11	5	6	4	4	2	1	1	1	2	0	54
6 ～ 8	1	1	4	8	11	18	13	11	9	5	2	5	8	2	2	4	104
8 ～ 10	7	3	5	19	29	28	26	25	19	19	13	13	13	4	7	17	247
10～12	5	2	0	6	19	12	15	14	13	13	12	7	12	9	10	24	173
12～14	1	2	3	8	11	8	8	12	15	8	7	8	8	9	5	8	121
14～16	0	14	6	5	8	14	9	12	6	8	8	15	9	6	8	11	139
16～18	3	20	4	12	16	15	16	17	12	5	5	12	7	4	12	11	171
18～20	3	6	5	14	17	20	12	22	13	11	14	16	9	3	3	0	168
20～22	8	1	5	11	28	24	14	19	18	12	7	12	9	6	3	3	180
22～24	1	0	6	16	26	17	20	15	8	12	9	18	6	3	2	2	161
計	31	49	39	117	213	212	174	193	143	117	95	128	97	56	57	81	1,802

(H19)

ハイタク
個人
空車時以外

年齢層 / 時間	6歳以下	7～12	13～15	16～19	20～24	25～29	30～31	35～39	40～44	45～49	50～54	55～59	60～64	65～69	70～74	75歳以上	合計
0 ～ 2	0	0	0	1	4	5	2	4	2	1	2	1	2	1	1	0	26
2 ～ 4	0	0	0	0	2	0	3	2	3	2	0	0	0	0	1	0	13
4 ～ 6	0	0	0	0	0	0	1	1	1	0	0	0	0	0	1	0	4
6 ～ 8	0	0	0	1	2	1	0	0	1	0	0	0	0	0	0	0	5
8 ～ 10	0	0	0	0	0	2	2	0	0	0	0	2	0	0	1	0	7
10～12	0	0	0	0	0	0	0	1	0	1	1	1	0	0	0	0	4
12～14	0	1	0	0	1	0	1	1	0	2	1	1	0	1	0	0	9
14～16	0	0	0	0	0	1	1	0	2	1	0	0	0	0	0	0	5
16～18	0	1	0	0	1	1	0	0	2	1	1	0	0	0	0	0	7
18～20	1	2	0	0	3	1	2	4	1	0	0	0	1	0	0	1	16
20～22	1	0	0	0	3	1	1	1	1	0	0	1	0	1	1	1	12
22～24	0	0	0	2	1	1	1	4	1	1	2	1	1	1	2	0	18
計	2	4	0	4	17	13	14	18	14	9	7	7	4	4	7	2	126

(H19)

その他乗用
空車時以外

年齢層 / 時間	6歳以下	7～12	13～15	16～19	20～24	25～29	30～31	35～39	40～44	45～49	50～54	55～59	60～64	65～69	70～74	75歳以上	合計
0 ～ 2	0	0	0	3	2	2	4	2	1	5	1	0	1	0	0	0	21
2 ～ 4	0	0	0	4	5	4	5	2	0	0	0	1	0	0	0	0	21
4 ～ 6	0	0	0	0	2	2	1	0	0	2	0	0	1	0	0	0	8
6 ～ 8	0	0	1	0	0	0	0	3	0	2	0	1	0	1	0	0	8
8 ～ 10	2	0	0	5	9	5	4	7	2	0	2	4	1	2	1	1	45
10～12	3	1	0	0	3	6	7	3	2	2	3	4	3	1	0	0	38
12～14	0	4	0	1	5	2	4	1	2	1	0	3	3	3	0	1	30
14～16	0	3	0	2	3	0	0	2	0	1	2	2	0	1	1	0	17
16～18	0	2	1	3	2	1	1	5	2	1	0	3	3	2	5	2	33
18～20	0	1	0	1	1	2	0	1	0	1	0	3	0	0	0	0	10
20～22	0	0	0	1	3	4	1	3	1	1	0	2	1	0	0	0	17
22～24	0	0	0	1	2	1	1	3	0	0	1	2	0	2	0	0	13
計	5	11	2	21	37	29	28	32	10	16	9	25	13	12	7	4	261

(H19)

ハイタク
合計
空車時以外

年齢層 / 時間	6歳以下	7～12	13～15	16～19	20～24	25～29	30～31	35～39	40～44	45～49	50～54	55～59	60～64	65～69	70～74	75歳以上	合計
0 ～ 2	0	0	0	12	32	40	31	30	19	19	11	15	14	5	2	0	230
2 ～ 4	1	0	0	9	19	16	19	20	13	9	8	8	4	5	3	1	135
4 ～ 6	1	0	1	5	12	13	7	7	5	6	2	1	2	1	3	0	66
6 ～ 8	1	1	5	9	13	19	13	14	10	7	2	6	8	3	2	4	117
8 ～ 10	9	3	5	24	38	35	32	32	21	19	15	19	14	6	9	18	299
10～12	8	3	0	6	22	18	22	18	15	16	16	12	15	10	10	24	215
12～14	1	7	3	9	17	10	13	14	17	11	8	12	11	13	5	9	160
14～16	0	17	6	7	11	15	10	14	8	10	10	17	9	7	9	11	161
16～18	3	23	5	15	19	17	17	22	16	7	6	15	10	6	17	13	211
18～20	4	9	5	15	21	23	14	27	14	12	14	19	10	3	3	1	194
20～22	9	1	5	12	34	29	16	23	20	13	7	15	10	7	4	4	209
22～24	1	0	6	19	29	19	22	22	9	13	12	21	7	6	4	2	192
計	38	64	41	142	267	254	216	243	167	142	111	160	114	72	71	87	2,189

T－1．貨物自動車の時間帯別･危険認知速度別追突事故件数（H13～H19）

（H13）

業態	貨物自動車												
	大型　（旧：政令大型）												
	時　間　帯												
危険認知速度	0 ～ 2	2 ～ 4	4 ～ 6	6 ～ 8	8 ～ 10	10 ～ 12	12 ～ 14	14 ～ 16	16 ～ 18	18 ～ 20	20 ～ 22	22 ～ 24	合計
10km/h 以 下	11	6	12	65	81	99	77	83	46	21	15	7	523
20km/h 以 下	7	1	8	41	52	62	53	48	29	9	8	7	325
30km/h 以 下	12	11	14	46	74	94	64	56	37	19	11	14	452
40km/h 以 下	16	22	38	67	97	143	102	94	60	26	24	26	715
50km/h 以 下	42	28	53	96	128	151	162	134	66	50	34	49	993
60km/h 以 下	40	48	57	79	69	118	122	96	38	25	34	44	770
70km/h 以 下	27	29	42	36	40	45	45	38	24	6	15	25	372
80km/h 以 下	21	28	23	12	21	17	23	13	7	10	11	13	199
90km/h 以 下	21	27	21	11	4	8	5	7	10	2	7	10	133
100km/h 以 下	24	32	41	20	4	10	7	7	7	7	12	12	183
120km/h 以 下	9	22	26	11	5	2	6	0	3	3	2	9	98
121km/h 以 上	1	1	1	2	0	0	0	0	0	0	0	0	5
不　　明	0	0	0	1	0	0	0	0	0	0	0	2	3
合　　計	231	255	336	487	575	749	666	576	327	178	173	218	4,771

（H13）

業態	貨物自動車												
	中型　（旧：大型）												
	時　間　帯												
危険認知速度	0 ～ 2	2 ～ 4	4 ～ 6	6 ～ 8	8 ～ 10	10 ～ 12	12 ～ 14	14 ～ 16	16 ～ 18	18 ～ 20	20 ～ 22	22 ～ 24	合計
10km/h 以 下	5	2	14	36	65	74	43	56	46	19	7	14	381
20km/h 以 下	5	6	5	37	34	36	37	27	14	13	5	4	223
30km/h 以 下	2	3	15	32	46	50	37	30	15	7	8	9	254
40km/h 以 下	19	17	15	57	40	84	56	54	34	16	11	12	415
50km/h 以 下	18	23	33	50	51	90	78	49	44	18	31	27	512
60km/h 以 下	32	16	20	44	42	61	48	51	23	22	24	26	409
70km/h 以 下	11	18	17	23	18	17	20	12	12	4	7	20	179
80km/h 以 下	9	11	12	12	6	8	8	9	4	3	6	7	95
90km/h 以 下	2	5	3	2	1	3	3	2	2	0	1	1	25
100km/h 以 下	7	8	11	2	3	3	4	2	2	2	1	8	53
120km/h 以 下	5	3	5	4	0	3	1	1	0	1	1	6	30
121km/h 以 上	0	0	1	0	0	0	0	0	0	0	0	0	1
不　　明	0	0	0	1	0	0	0	0	0	0	3	0	4
合　　計	115	112	151	300	306	429	335	293	196	105	105	134	2,581

（H13）

業態	貨物自動車												
	中型　（旧：大型以外）・普通												
	時　間　帯												
危険認知速度	0 ～ 2	2 ～ 4	4 ～ 6	6 ～ 8	8 ～ 10	10 ～ 12	12 ～ 14	14 ～ 16	16 ～ 18	18 ～ 20	20 ～ 22	22 ～ 24	合計
10km/h 以 下	13	11	20	152	274	288	215	220	145	70	22	23	1,453
20km/h 以 下	11	16	24	137	220	235	144	152	115	54	21	11	1,140
30km/h 以 下	18	23	40	157	212	246	214	192	123	70	35	41	1,371
40km/h 以 下	39	56	83	221	290	357	329	292	166	106	74	56	2,069
50km/h 以 下	68	76	104	192	272	342	323	240	153	83	78	76	2,007
60km/h 以 下	67	62	101	134	133	193	167	149	83	46	49	58	1,242
70km/h 以 下	28	35	42	43	37	58	53	57	25	20	20	16	434
80km/h 以 下	18	13	22	25	18	16	32	19	15	5	6	9	198
90km/h 以 下	5	7	10	10	4	4	5	6	7	4	2	5	69
100km/h 以 下	15	17	18	15	8	5	8	7	7	9	9	10	128
120km/h 以 下	5	7	8	7	3	8	7	6	6	2	1	4	64
121km/h 以 上	0	0	1	0	1	0	0	0	0	1	0	1	4
不　　明	0	1	0	1	1	0	0	0	0	0	0	0	3
合　　計	287	324	473	1,094	1,473	1,752	1,497	1,340	845	470	317	310	10,182

(H13)

業態	貨物自動車												
	軽												
	時間帯												
危険認知速度	0 ～ 2	2 ～ 4	4 ～ 6	6 ～ 8	8 ～ 10	10 ～ 12	12 ～ 14	14 ～ 16	16 ～ 18	18 ～ 20	20 ～ 22	22 ～ 24	合計
10km/h 以 下	3	3	2	11	44	32	23	27	30	23	8	0	206
20km/h 以 下	1	1	0	5	22	29	25	27	23	9	5	2	149
30km/h 以 下	3	1	1	9	29	34	19	19	23	15	9	5	167
40km/h 以 下	6	2	0	13	20	28	36	22	22	17	12	9	187
50km/h 以 下	3	6	3	5	9	11	16	10	13	10	9	7	102
60km/h 以 下	3	3	1	2	1	4	3	3	3	2	3	1	29
70km/h 以 下	2	0	0	0	0	0	1	1	1	1	0	1	7
80km/h 以 下	0	0	0	2	0	0	0	1	0	0	0	0	3
90km/h 以 下	0	0	0	0	0	0	0	0	0	0	0	0	0
100km/h 以 下	0	1	0	0	0	0	0	0	0	0	0	0	1
120km/h 以 下	0	0	0	0	0	0	1	0	0	0	0	0	1
121km/h 以 上	0	0	0	0	0	0	0	0	0	0	0	0	0
不 明	0	0	0	1	1	0	0	1	0	0	0	0	3
合 計	21	17	7	48	126	138	124	111	115	77	46	25	855

(H13)

業態	貨物自動車												
	合計												
	時間帯												
危険認知速度	0 ～ 2	2 ～ 4	4 ～ 6	6 ～ 8	8 ～ 10	10 ～ 12	12 ～ 14	14 ～ 16	16 ～ 18	18 ～ 20	20 ～ 22	22 ～ 24	合計
10km/h 以 下	32	22	48	264	464	493	358	386	267	133	52	44	2,563
20km/h 以 下	24	24	37	220	328	362	259	254	181	85	39	24	1,837
30km/h 以 下	35	38	70	244	361	424	334	297	198	111	63	69	2,244
40km/h 以 下	80	97	136	358	447	612	523	462	282	165	121	103	3,386
50km/h 以 下	131	133	193	343	460	594	579	433	276	161	152	159	3,614
60km/h 以 下	142	129	179	259	245	376	340	299	147	95	110	129	2,450
70km/h 以 下	68	82	101	102	95	120	119	108	62	31	42	62	992
80km/h 以 下	48	52	57	51	45	41	63	42	26	18	23	29	495
90km/h 以 下	28	39	34	23	9	15	13	15	19	6	10	16	227
100km/h 以 下	46	58	70	37	15	18	19	16	16	18	22	30	365
120km/h 以 下	19	32	39	22	8	13	15	7	9	6	4	19	193
121km/h 以 上	1	1	3	2	1	0	0	0	0	1	0	1	10
不 明	0	1	0	4	2	0	0	1	0	0	3	2	13
合 計	654	708	967	1,929	2,480	3,068	2,622	2,320	1,483	830	641	687	18,389

(H14)

業態 / 危険認知速度	貨物自動車 大型 (旧：政令大型) 時間帯 0～2	2～4	4～6	6～8	8～10	10～12	12～14	14～16	16～18	18～20	20～22	22～24	合計
10km/h 以下	7	3	10	42	78	87	84	63	50	14	10	5	453
20km/h 以下	2	4	4	34	51	49	34	46	26	7	10	6	273
30km/h 以下	7	4	9	42	63	59	59	57	28	16	24	11	379
40km/h 以下	20	21	36	73	84	107	109	88	67	31	25	20	681
50km/h 以下	44	46	51	62	99	138	127	127	68	37	26	38	863
60km/h 以下	37	45	56	64	70	108	92	81	45	32	31	38	699
70km/h 以下	31	26	32	41	33	49	40	28	11	11	20	25	347
80km/h 以下	14	23	18	17	17	18	15	7	8	10	7	13	167
90km/h 以下	8	14	25	9	7	4	5	3	4	3	9	11	102
100km/h 以下	18	41	41	11	8	12	7	7	7	3	11	14	180
120km/h 以下	15	16	20	13	6	2	5	3	5	4	3	13	105
121km/h 以上	0	1	1	0	1	0	0	0	0	0	0	0	3
不明	0	0	0	0	0	0	0	1	0	0	1	0	2
合計	203	244	303	408	517	633	577	511	319	168	177	194	4,254

(H14)

業態 / 危険認知速度	貨物自動車 中型 (旧：大型) 時間帯 0～2	2～4	4～6	6～8	8～10	10～12	12～14	14～16	16～18	18～20	20～22	22～24	合計
10km/h 以下	7	5	15	41	69	78	67	47	34	16	10	6	395
20km/h 以下	7	3	4	30	32	31	38	36	19	15	8	7	230
30km/h 以下	6	11	6	32	31	50	35	46	21	16	8	6	268
40km/h 以下	12	17	18	38	68	83	77	60	37	14	20	12	456
50km/h 以下	27	23	49	57	66	98	85	72	49	12	12	24	574
60km/h 以下	31	28	42	47	50	74	70	50	23	16	26	32	489
70km/h 以下	18	14	19	25	13	26	23	10	6	5	5	16	180
80km/h 以下	14	11	12	9	8	18	10	8	11	4	2	5	112
90km/h 以下	6	7	4	10	4	4	3	7	3	0	0	3	51
100km/h 以下	8	7	11	8	2	2	4	3	1	3	2	3	54
120km/h 以下	1	9	4	2	1	3	0	0	1	2	0	1	24
121km/h 以上	0	0	0	1	0	0	0	0	0	0	0	0	1
不明	0	0	0	0	0	0	0	0	0	0	0	0	0
合計	137	135	184	300	344	467	412	339	205	103	93	115	2,834

(H14)

業態 / 危険認知速度	貨物自動車 中型 (旧：大型以外)・普通 時間帯 0～2	2～4	4～6	6～8	8～10	10～12	12～14	14～16	16～18	18～20	20～22	22～24	合計
10km/h 以下	10	13	18	139	239	298	220	212	130	62	15	17	1,373
20km/h 以下	16	21	27	119	194	211	180	185	93	51	21	17	1,135
30km/h 以下	22	21	44	139	216	223	199	201	130	60	33	31	1,319
40km/h 以下	50	56	81	233	307	326	318	280	163	103	62	66	2,045
50km/h 以下	76	70	122	186	247	313	293	259	129	94	77	79	1,945
60km/h 以下	63	66	98	115	126	178	149	149	81	66	53	66	1,210
70km/h 以下	36	20	47	32	40	56	43	53	27	14	14	21	403
80km/h 以下	8	14	19	26	12	19	19	16	22	8	7	13	183
90km/h 以下	5	13	8	13	7	9	8	10	4	6	3	4	90
100km/h 以下	11	17	16	13	10	9	11	7	6	3	5	3	111
120km/h 以下	6	12	14	10	5	3	5	6	6	7	2	1	77
121km/h 以上	1	0	0	1	0	0	0	0	0	0	0	0	2
不明	0	1	2	1	3	1	2	2	0	1	1	0	14
合計	304	324	496	1,027	1,406	1,646	1,447	1,380	791	475	293	318	9,907

(H14)

業態 / 危険認知速度	貨物自動車												
	軽												
	時間帯												
	0 ～ 2	2 ～ 4	4 ～ 6	6 ～ 8	8 ～ 10	10 ～ 12	12 ～ 14	14 ～ 16	16 ～ 18	18 ～ 20	20 ～ 22	22 ～ 24	合計
10km/h 以 下	2	0	3	12	31	46	38	43	33	24	5	3	240
20km/h 以 下	1	2	4	9	24	30	27	28	22	14	4	4	169
30km/h 以 下	3	3	3	7	23	34	29	35	16	14	7	7	181
40km/h 以 下	5	6	3	8	28	33	36	39	37	14	7	7	223
50km/h 以 下	4	0	3	9	9	18	9	23	7	8	12	8	110
60km/h 以 下	0	4	1	5	5	6	4	7	4	1	2	6	45
70km/h 以 下	1	0	1	1	0	1	1	0	0	0	0	0	5
80km/h 以 下	0	1	0	0	1	1	0	0	0	0	0	0	3
90km/h 以 下	0	0	0	0	0	0	0	0	0	0	0	1	1
100km/h 以 下	0	0	0	0	0	0	1	0	0	0	0	0	1
120km/h 以 下	0	0	0	0	0	0	0	0	0	0	0	0	0
121km/h 以 上	0	0	0	0	0	0	0	0	0	0	0	0	0
不 明	0	0	0	0	0	0	0	0	0	0	0	0	0
合 計	16	16	18	51	121	169	145	175	119	75	37	36	978

(H14)

業態 / 危険認知速度	貨物自動車												
	合計												
	時間帯												
	0 ～ 2	2 ～ 4	4 ～ 6	6 ～ 8	8 ～ 10	10 ～ 12	12 ～ 14	14 ～ 16	16 ～ 18	18 ～ 20	20 ～ 22	22 ～ 24	合計
10km/h 以 下	26	21	46	234	417	509	409	365	247	116	40	31	2,461
20km/h 以 下	26	30	39	192	301	321	279	295	160	87	43	34	1,807
30km/h 以 下	38	39	62	220	333	366	322	339	195	106	72	55	2,147
40km/h 以 下	87	100	138	352	487	549	540	467	304	162	114	105	3,405
50km/h 以 下	151	139	225	314	421	567	514	481	253	151	127	149	3,492
60km/h 以 下	131	143	197	231	251	366	315	287	153	115	112	142	2,443
70km/h 以 下	86	60	99	99	86	132	107	91	44	30	39	62	935
80km/h 以 下	36	49	49	52	38	56	44	31	41	22	16	31	465
90km/h 以 下	19	34	37	32	18	17	16	20	11	9	12	19	244
100km/h 以 下	37	65	68	32	20	23	23	17	14	9	18	20	346
120km/h 以 下	22	37	38	25	12	8	10	9	12	13	5	15	206
121km/h 以 上	1	1	1	2	1	0	0	0	0	0	0	0	6
不 明	0	1	2	1	3	1	2	3	0	1	2	0	16
合 計	660	719	1,001	1,786	2,388	2,915	2,581	2,405	1,434	821	600	663	17,973

(H15)

業態 / 危険認知速度	貨物自動車 大型 (旧：政令大型) 時間帯 0～2	2～4	4～6	6～8	8～10	10～12	12～14	14～16	16～18	18～20	20～22	22～24	合計
10km/h 以下	4	12	12	63	88	103	84	72	59	23	12	7	539
20km/h 以下	5	2	11	32	49	54	46	42	29	11	7	10	298
30km/h 以下	8	8	15	46	64	70	77	62	32	26	7	4	419
40km/h 以下	22	22	31	57	95	137	114	92	49	32	38	24	713
50km/h 以下	49	41	51	69	96	154	132	121	65	46	42	30	896
60km/h 以下	48	45	67	52	78	105	90	92	45	31	40	51	744
70km/h 以下	26	37	30	25	20	45	41	21	16	10	23	22	316
80km/h 以下	23	20	20	11	15	23	15	16	10	7	9	13	182
90km/h 以下	14	18	28	8	6	5	11	6	7	6	5	12	126
100km/h 以下	22	38	31	20	5	9	12	6	3	7	6	14	173
120km/h 以下	5	13	9	6	4	1	2	1	3	4	3	4	55
121km/h 以上	0	2	0	1	0	0	0	0	0	0	0	0	3
不明	0	0	1	0	0	1	0	0	0	1	0	0	3
合計	226	258	306	390	520	707	624	531	318	204	192	191	4,467

(H15)

業態 / 危険認知速度	貨物自動車 中型 (旧：大型) 時間帯 0～2	2～4	4～6	6～8	8～10	10～12	12～14	14～16	16～18	18～20	20～22	22～24	合計
10km/h 以下	10	4	7	36	73	80	58	64	53	22	13	9	429
20km/h 以下	2	4	17	29	40	42	37	38	25	10	7	11	262
30km/h 以下	8	10	11	26	39	64	34	41	24	14	10	11	292
40km/h 以下	18	14	26	42	56	88	83	56	49	21	20	15	488
50km/h 以下	25	21	40	56	52	95	77	80	43	28	26	29	572
60km/h 以下	21	38	22	36	37	45	66	35	27	20	25	15	387
70km/h 以下	15	15	20	15	9	21	23	17	11	7	8	13	174
80km/h 以下	10	18	10	14	9	10	9	8	3	4	7	10	112
90km/h 以下	7	3	2	4	4	1	1	4	0	3	3	1	33
100km/h 以下	6	12	6	8	6	3	2	3	1	1	1	3	52
120km/h 以下	2	2	2	1	1	1	1	2	1	0	1	1	15
121km/h 以上	0	0	0	0	0	0	0	0	0	0	0	0	0
不明	0	0	0	1	0	0	0	0	0	1	0	0	2
合計	124	141	163	268	326	450	391	348	237	131	121	118	2,818

(H15)

業態 / 危険認知速度	貨物自動車 中型 (旧：大型以外)・普通 時間帯 0～2	2～4	4～6	6～8	8～10	10～12	12～14	14～16	16～18	18～20	20～22	22～24	合計
10km/h 以下	16	17	35	158	289	300	233	251	146	86	33	17	1,581
20km/h 以下	12	20	28	126	205	205	153	157	93	55	23	18	1,095
30km/h 以下	26	26	46	140	236	249	232	202	148	83	36	22	1,446
40km/h 以下	53	51	98	204	315	350	317	291	208	130	64	69	2,150
50km/h 以下	73	81	134	173	227	310	299	302	133	84	76	74	1,966
60km/h 以下	53	82	96	119	118	145	150	119	91	59	72	61	1,165
70km/h 以下	30	35	40	36	28	45	38	38	22	18	16	18	364
80km/h 以下	7	13	16	15	16	19	22	11	14	10	16	11	170
90km/h 以下	7	8	9	5	6	7	8	5	5	2	5	2	69
100km/h 以下	9	14	19	12	3	9	4	5	3	2	4	5	89
120km/h 以下	3	1	13	7	6	3	6	2	3	5	2	3	54
121km/h 以上	0	0	1	0	0	0	0	1	0	0	1	0	3
不明	0	1	2	0	0	1	0	0	0	0	1	0	5
合計	289	349	537	995	1,449	1,643	1,462	1,384	866	534	349	300	10,157

(H15)

業態	貨物自動車												
	軽												
	時間帯												
危険認知速度	0 ～ 2	2 ～ 4	4 ～ 6	6 ～ 8	8 ～ 10	10 ～ 12	12 ～ 14	14 ～ 16	16 ～ 18	18 ～ 20	20 ～ 22	22 ～ 24	合計
10km/h 以 下	2	0	1	10	41	54	51	39	29	19	6	3	255
20km/h 以 下	2	1	2	19	24	27	30	39	32	16	5	4	201
30km/h 以 下	7	2	5	14	17	35	20	35	19	32	15	12	213
40km/h 以 下	6	5	6	18	24	39	27	34	32	18	19	17	245
50km/h 以 下	4	4	5	8	9	14	21	24	13	12	10	13	137
60km/h 以 下	4	2	0	3	2	3	7	5	1	5	3	6	41
70km/h 以 下	0	2	1	1	1	2	1	1	1	1	1	0	12
80km/h 以 下	1	0	0	0	1	0	0	0	2	1	0	0	5
90km/h 以 下	0	0	0	0	0	0	0	0	0	0	0	0	0
100km/h 以 下	0	0	0	0	1	0	0	0	0	0	0	0	1
120km/h 以 下	0	0	0	0	0	0	0	0	0	0	0	0	0
121km/h 以 上	0	0	0	0	0	0	0	0	0	0	0	0	0
不 明	0	0	0	0	0	0	0	1	0	0	0	0	1
合 計	26	16	20	73	120	174	157	178	129	104	59	55	1,111

(H15)

業態	貨物自動車												
	合計												
	時間帯												
危険認知速度	0 ～ 2	2 ～ 4	4 ～ 6	6 ～ 8	8 ～ 10	10 ～ 12	12 ～ 14	14 ～ 16	16 ～ 18	18 ～ 20	20 ～ 22	22 ～ 24	合計
10km/h 以 下	32	33	55	267	491	537	426	426	287	150	64	36	2,804
20km/h 以 下	21	27	58	206	318	328	266	276	179	92	42	43	1,856
30km/h 以 下	49	46	77	226	356	418	363	340	223	155	68	49	2,370
40km/h 以 下	99	92	161	321	490	614	541	473	338	201	141	125	3,596
50km/h 以 下	151	147	230	306	384	573	529	527	254	170	154	146	3,571
60km/h 以 下	126	167	185	210	235	298	313	251	164	115	140	133	2,337
70km/h 以 下	71	89	91	77	58	113	103	77	50	36	48	53	866
80km/h 以 下	41	51	46	40	41	52	46	35	29	22	32	34	469
90km/h 以 下	28	29	39	17	16	13	20	15	12	11	13	15	228
100km/h 以 下	37	64	56	40	15	21	18	14	7	10	11	22	315
120km/h 以 下	10	16	24	14	11	5	9	5	7	9	6	8	124
121km/h 以 上	0	2	1	1	0	0	0	1	0	0	1	0	6
不 明	0	1	3	1	0	2	0	1	0	2	1	0	11
合 計	665	764	1,026	1,726	2,415	2,974	2,634	2,441	1,550	973	721	664	18,553

(H16)

業態 / 危険認知速度	貨物自動車 大型 (旧：政令大型) 時間帯 0～2	2～4	4～6	6～8	8～10	10～12	12～14	14～16	16～18	18～20	20～22	22～24	合計
10km/h 以下	12	8	7	47	106	95	58	92	50	28	10	10	523
20km/h 以下	5	9	10	35	53	60	55	45	38	15	5	8	338
30km/h 以下	13	10	17	43	65	81	55	55	34	11	13	19	416
40km/h 以下	29	23	33	69	102	118	118	104	54	27	21	28	726
50km/h 以下	33	29	57	87	108	154	134	101	70	26	33	42	874
60km/h 以下	45	37	59	67	75	118	89	97	42	28	42	33	732
70km/h 以下	20	30	25	25	30	39	39	34	15	5	19	21	302
80km/h 以下	27	26	23	15	16	19	20	12	6	7	5	6	182
90km/h 以下	39	33	24	9	3	6	7	3	1	0	12	11	148
100km/h 以下	16	24	16	11	3	6	4	4	3	4	8	13	112
120km/h 以下	4	7	6	3	2	3	0	0	0	1	3	1	30
121km/h 以上	0	0	0	0	0	0	0	0	0	0	0	0	0
不明	1	0	0	0	0	1	0	0	0	0	1	0	3
合計	244	236	277	411	563	700	579	547	313	152	172	192	4,386

(H16)

業態 / 危険認知速度	貨物自動車 中型 (旧：大型) 時間帯 0～2	2～4	4～6	6～8	8～10	10～12	12～14	14～16	16～18	18～20	20～22	22～24	合計
10km/h 以下	4	7	9	57	63	87	71	56	40	19	4	13	430
20km/h 以下	6	4	9	23	48	48	39	34	11	6	4	5	237
30km/h 以下	6	5	14	34	38	56	25	39	17	13	10	2	259
40km/h 以下	11	16	27	51	63	99	58	46	44	22	14	16	467
50km/h 以下	17	23	35	55	62	87	81	69	41	16	21	21	528
60km/h 以下	31	26	24	38	36	56	52	47	26	16	17	28	397
70km/h 以下	11	19	16	15	9	23	12	22	10	9	11	15	172
80km/h 以下	12	10	11	10	11	11	11	7	4	1	2	7	97
90km/h 以下	6	9	8	4	6	4	3	1	0	1	3	6	51
100km/h 以下	4	7	5	2	2	2	0	0	0	1	2	1	26
120km/h 以下	1	0	2	0	0	0	1	0	0	0	1	0	5
121km/h 以上	0	0	0	0	0	0	0	0	0	0	0	1	1
不明	0	0	0	0	0	0	0	2	0	0	0	0	2
合計	109	126	160	289	338	473	353	323	193	104	89	115	2,672

(H16)

業態 / 危険認知速度	貨物自動車 中型 (旧：大型以外)・普通 時間帯 0～2	2～4	4～6	6～8	8～10	10～12	12～14	14～16	16～18	18～20	20～22	22～24	合計
10km/h 以下	11	14	28	205	245	306	214	230	142	65	27	20	1,507
20km/h 以下	13	17	28	124	204	242	189	219	113	54	35	14	1,252
30km/h 以下	24	29	61	170	244	304	188	206	121	59	37	34	1,477
40km/h 以下	66	61	108	220	320	350	314	278	172	104	73	54	2,120
50km/h 以下	76	86	129	176	269	324	314	241	131	84	70	81	1,981
60km/h 以下	55	58	102	121	136	185	155	143	76	47	55	49	1,182
70km/h 以下	24	26	26	40	40	46	33	31	21	14	11	19	331
80km/h 以下	8	12	20	24	16	29	16	22	15	7	7	10	186
90km/h 以下	5	4	9	9	4	6	6	4	7	3	4	6	67
100km/h 以下	12	15	16	9	13	6	4	1	7	1	9	1	94
120km/h 以下	5	5	8	5	4	1	4	1	1	3	4	4	45
121km/h 以上	1	0	1	0	0	0	0	0	0	0	0	0	2
不明	1	0	1	0	0	1	1	0	0	0	0	0	4
合計	301	327	537	1,103	1,495	1,800	1,438	1,376	806	441	332	292	10,248

(H16)

業態	貨物自動車												
	軽												
	時間帯												
危険認知速度	0 ～ 2	2 ～ 4	4 ～ 6	6 ～ 8	8 ～ 10	10 ～ 12	12 ～ 14	14 ～ 16	16 ～ 18	18 ～ 20	20 ～ 22	22 ～ 24	合計
10km/h 以 下	3	0	0	18	37	47	40	43	34	21	17	6	266
20km/h 以 下	3	0	2	17	17	35	39	29	28	14	12	6	202
30km/h 以 下	7	1	5	15	42	35	32	38	22	26	10	6	239
40km/h 以 下	5	4	8	21	37	41	30	36	30	28	19	8	267
50km/h 以 下	8	6	4	19	11	19	20	13	13	14	11	8	146
60km/h 以 下	3	1	5	4	3	2	8	4	3	7	3	2	45
70km/h 以 下	0	0	0	0	1	1	1	0	2	0	0	0	5
80km/h 以 下	1	0	0	0	0	0	0	0	0	0	0	1	2
90km/h 以 下	0	0	0	0	1	0	0	0	1	0	0	0	2
100km/h 以 下	0	0	0	0	0	0	0	1	0	0	0	0	1
120km/h 以 下	0	0	0	0	0	0	0	0	0	0	0	0	0
121km/h 以 上	0	0	0	0	0	0	0	0	0	0	0	0	0
不 明	0	0	1	0	1	0	1	1	0	1	0	0	5
合 計	30	12	25	94	150	180	171	165	133	111	72	37	1,180

(H16)

業態	貨物自動車												
	合計												
	時間帯												
危険認知速度	0 ～ 2	2 ～ 4	4 ～ 6	6 ～ 8	8 ～ 10	10 ～ 12	12 ～ 14	14 ～ 16	16 ～ 18	18 ～ 20	20 ～ 22	22 ～ 24	合計
10km/h 以 下	30	29	44	327	451	535	383	421	266	133	58	49	2,726
20km/h 以 下	27	30	49	199	322	385	322	327	190	89	56	33	2,029
30km/h 以 下	50	45	97	262	389	476	300	338	194	109	70	61	2,391
40km/h 以 下	111	104	176	361	522	608	520	464	300	181	127	106	3,580
50km/h 以 下	134	144	225	337	450	584	549	424	255	140	135	152	3,529
60km/h 以 下	134	122	190	230	250	361	304	291	147	98	117	112	2,356
70km/h 以 下	55	75	67	80	80	109	85	87	48	28	41	55	810
80km/h 以 下	48	48	54	49	43	59	47	41	25	15	14	24	467
90km/h 以 下	50	46	41	22	14	16	16	8	9	4	19	23	268
100km/h 以 下	32	46	37	22	18	14	8	6	10	6	19	15	233
120km/h 以 下	10	12	16	8	6	4	5	1	1	4	8	5	80
121km/h 以 上	1	0	1	0	0	0	0	0	0	0	0	1	3
不 明	2	0	2	0	1	2	2	3	0	1	1	0	14
合 計	684	701	999	1,897	2,546	3,153	2,541	2,411	1,445	808	665	636	18,486

(H17)

業態 / 危険認知速度	貨物自動車 大型 (旧：政令大型) 時間帯 0～2	2～4	4～6	6～8	8～10	10～12	12～14	14～16	16～18	18～20	20～22	22～24	合計
10km/h 以下	7	3	5	75	90	118	64	76	51	24	14	8	535
20km/h 以下	3	3	12	42	57	55	47	55	30	13	7	13	337
30km/h 以下	9	7	16	45	64	86	54	62	36	19	8	13	419
40km/h 以下	26	21	32	73	103	138	98	88	59	30	34	22	724
50km/h 以下	44	33	51	78	100	140	123	105	70	31	51	39	865
60km/h 以下	51	31	57	56	68	100	98	84	52	21	26	46	690
70km/h 以下	17	29	29	26	31	32	24	29	11	9	13	15	265
80km/h 以下	26	18	24	13	10	15	15	12	7	5	9	13	167
90km/h 以下	22	50	25	10	6	10	2	6	8	10	6	17	172
100km/h 以下	11	17	12	10	3	3	1	4	0	0	5	5	71
120km/h 以下	0	3	5	3	0	2	0	2	0	1	3	3	22
121km/h 以上	0	0	0	0	0	0	0	0	0	0	0	0	0
不明	0	0	0	1	0	1	0	0	0	0	0	0	2
合計	216	215	268	432	532	700	526	523	324	163	176	194	4,269

(H17)

業態 / 危険認知速度	貨物自動車 中型 (旧：大型) 時間帯 0～2	2～4	4～6	6～8	8～10	10～12	12～14	14～16	16～18	18～20	20～22	22～24	合計
10km/h 以下	5	5	6	42	76	94	66	53	50	20	12	6	435
20km/h 以下	4	4	16	32	29	49	40	28	18	11	8	6	245
30km/h 以下	3	11	9	34	46	55	41	38	32	14	9	9	301
40km/h 以下	23	18	19	37	72	93	88	60	33	20	12	10	485
50km/h 以下	22	22	40	39	59	93	86	60	44	16	25	29	535
60km/h 以下	20	14	30	28	49	60	41	52	24	21	13	25	377
70km/h 以下	16	11	10	16	20	24	23	14	8	7	4	12	165
80km/h 以下	11	9	7	11	13	6	5	6	5	2	3	6	84
90km/h 以下	13	12	12	4	6	4	2	6	1	2	3	5	70
100km/h 以下	3	3	2	1	1	1	0	3	2	1	2	0	19
120km/h 以下	0	1	1	0	0	0	1	0	1	1	0	0	5
121km/h 以上	0	0	0	0	0	0	0	0	0	0	0	1	1
不明	0	0	0	0	0	0	0	0	0	0	0	0	0
合計	120	110	152	244	371	479	393	320	218	115	91	109	2,722

(H17)

業態 / 危険認知速度	貨物自動車 中型 (旧：大型以外)・普通 時間帯 0～2	2～4	4～6	6～8	8～10	10～12	12～14	14～16	16～18	18～20	20～22	22～24	合計
10km/h 以下	15	14	32	158	281	319	223	231	162	67	34	15	1,551
20km/h 以下	11	20	30	150	219	222	180	199	106	62	17	17	1,233
30km/h 以下	20	30	44	155	255	265	242	210	129	62	48	40	1,500
40km/h 以下	59	68	95	209	327	354	335	283	159	118	72	57	2,136
50km/h 以下	57	79	128	173	231	329	285	243	133	92	67	84	1,901
60km/h 以下	62	64	82	107	120	145	128	110	64	59	55	57	1,053
70km/h 以下	19	24	35	37	34	47	39	30	13	14	17	24	333
80km/h 以下	13	15	17	19	21	20	12	23	9	9	5	11	174
90km/h 以下	5	10	16	6	6	5	12	11	5	5	4	2	87
100km/h 以下	12	8	17	11	8	6	6	7	4	6	5	11	101
120km/h 以下	2	6	4	5	0	3	5	2	5	2	1	4	39
121km/h 以上	1	0	0	0	2	0	0	0	0	0	0	0	3
不明	0	0	1	0	0	0	1	1	1	1	0	0	5
合計	276	338	501	1,030	1,504	1,715	1,468	1,350	790	497	325	322	10,116

(H17)

業態 / 危険認知速度	貨物自動車												
	軽												
	時間帯												
	0 ～ 2	2 ～ 4	4 ～ 6	6 ～ 8	8 ～ 10	10 ～ 12	12 ～ 14	14 ～ 16	16 ～ 18	18 ～ 20	20 ～ 22	22 ～ 24	合計
10km/h 以 下	2	0	4	28	43	53	47	57	43	21	10	7	315
20km/h 以 下	0	1	4	9	31	34	35	35	31	23	6	5	214
30km/h 以 下	8	2	4	16	29	33	27	26	30	23	13	9	220
40km/h 以 下	10	4	5	22	24	29	36	51	28	28	16	16	269
50km/h 以 下	11	2	4	10	17	14	19	11	15	14	7	11	135
60km/h 以 下	0	1	1	7	5	4	1	5	8	8	1	4	45
70km/h 以 下	0	1	0	1	1	1	3	0	0	0	1	1	9
80km/h 以 下	0	1	0	1	0	0	0	0	0	0	0	1	3
90km/h 以 下	0	0	1	0	0	1	0	0	0	0	0	0	2
100km/h 以 下	1	0	0	0	0	0	1	0	1	0	0	0	3
120km/h 以 下	0	0	0	0	0	0	0	0	0	0	0	0	0
121km/h 以 上	0	0	0	0	0	0	0	0	0	0	0	0	0
不 明	0	0	0	0	0	0	0	0	1	0	0	0	1
合 計	32	12	23	94	150	169	169	185	157	117	54	54	1,216

(H17)

業態 / 危険認知速度	貨物自動車												
	合計												
	時間帯												
	0 ～ 2	2 ～ 4	4 ～ 6	6 ～ 8	8 ～ 10	10 ～ 12	12 ～ 14	14 ～ 16	16 ～ 18	18 ～ 20	20 ～ 22	22 ～ 24	合計
10km/h 以 下	29	22	47	303	490	584	400	417	306	132	70	36	2,836
20km/h 以 下	18	28	62	233	336	360	302	317	185	109	38	41	2,029
30km/h 以 下	40	50	73	250	394	439	364	336	227	118	78	71	2,440
40km/h 以 下	118	111	151	341	526	614	557	482	279	196	134	105	3,614
50km/h 以 下	134	136	223	300	407	576	513	419	262	153	150	163	3,436
60km/h 以 下	133	110	170	198	242	309	268	251	148	109	95	132	2,165
70km/h 以 下	52	65	74	80	86	104	89	73	32	30	35	52	772
80km/h 以 下	50	43	48	44	44	41	32	41	21	16	17	31	428
90km/h 以 下	40	72	54	20	18	20	16	23	14	17	13	24	331
100km/h 以 下	27	28	31	22	12	10	8	14	7	7	12	16	194
120km/h 以 下	2	10	10	8	0	5	6	4	6	4	4	7	66
121km/h 以 上	1	0	0	0	2	0	0	0	0	0	0	1	4
不 明	0	0	1	1	0	1	1	1	2	1	0	0	8
合 計	644	675	944	1,800	2,557	3,063	2,556	2,378	1,489	892	646	679	18,323

(H18)

業態 / 危険認知速度	貨物自動車 大型 (旧：政令大型) 時間帯 0～2	2～4	4～6	6～8	8～10	10～12	12～14	14～16	16～18	18～20	20～22	22～24	合計
10km/h 以下	7	3	13	52	94	91	86	60	51	23	10	7	497
20km/h 以下	4	6	15	48	56	70	61	49	24	18	12	3	366
30km/h 以下	3	12	14	40	74	67	60	40	46	16	16	12	400
40km/h 以下	31	14	36	70	109	114	104	78	42	39	22	23	682
50km/h 以下	44	31	51	60	109	129	130	105	61	28	41	38	827
60km/h 以下	35	43	46	51	64	90	85	62	46	24	31	42	619
70km/h 以下	27	23	23	23	22	41	30	22	12	11	12	14	260
80km/h 以下	19	32	29	14	9	14	8	11	2	7	6	6	157
90km/h 以下	31	46	31	16	7	10	7	2	2	4	10	10	176
100km/h 以下	14	12	8	2	2	2	4	1	0	1	6	6	58
120km/h 以下	0	1	0	1	0	0	0	0	0	0	0	0	2
121km/h 以上	1	0	0	0	0	0	0	0	0	0	0	0	1
不明	0	0	1	1	0	1	0	0	0	0	0	0	3
合計	216	223	267	378	546	629	575	430	286	171	166	161	4,048

(H18)

業態 / 危険認知速度	貨物自動車 中型 (旧：大型) 時間帯 0～2	2～4	4～6	6～8	8～10	10～12	12～14	14～16	16～18	18～20	20～22	22～24	合計
10km/h 以下	7	1	10	42	66	71	53	58	41	24	8	11	392
20km/h 以下	5	4	7	31	45	45	31	38	22	12	3	4	247
30km/h 以下	2	4	6	23	40	49	39	35	24	7	10	3	242
40km/h 以下	8	17	28	48	56	72	54	59	32	23	14	13	424
50km/h 以下	24	23	22	41	50	91	78	59	38	22	26	16	490
60km/h 以下	18	14	28	37	31	54	42	36	24	13	18	29	344
70km/h 以下	9	10	10	9	13	15	10	11	3	3	3	9	105
80km/h 以下	2	6	7	6	6	4	10	2	6	2	4	8	63
90km/h 以下	2	12	10	3	5	3	5	4	0	1	2	8	55
100km/h 以下	2	1	3	0	1	0	1	1	0	0	1	2	12
120km/h 以下	0	0	0	0	0	1	0	0	0	0	0	0	1
121km/h 以上	0	0	0	0	0	0	0	0	0	0	0	0	0
不明	0	0	0	0	0	1	0	1	0	0	1	0	3
合計	79	92	131	240	313	406	323	304	190	107	90	103	2,378

(H18)

業態 / 危険認知速度	貨物自動車 中型 (旧：大型以外)・普通 時間帯 0～2	2～4	4～6	6～8	8～10	10～12	12～14	14～16	16～18	18～20	20～22	22～24	合計
10km/h 以下	11	18	27	160	283	293	224	235	167	73	28	19	1,538
20km/h 以下	19	17	37	150	202	266	172	180	115	66	30	16	1,270
30km/h 以下	27	30	59	165	208	247	200	201	113	66	48	31	1,395
40km/h 以下	49	65	87	198	300	326	320	264	195	102	74	54	2,034
50km/h 以下	56	69	118	152	215	290	271	214	130	87	57	59	1,718
60km/h 以下	54	73	67	86	110	145	141	127	55	32	48	65	1,003
70km/h 以下	21	17	30	33	19	46	38	26	22	15	8	17	292
80km/h 以下	16	21	22	13	17	17	20	16	12	12	8	4	178
90km/h 以下	5	17	8	13	8	6	2	5	5	4	4	4	81
100km/h 以下	7	14	19	13	7	7	7	10	7	3	2	9	105
120km/h 以下	6	9	8	6	2	1	1	5	1	2	1	3	45
121km/h 以上	0	0	1	1	0	0	0	0	0	0	0	1	3
不明	0	0	2	0	4	1	2	1	1	0	0	1	12
合計	271	350	485	990	1,375	1,645	1,398	1,284	823	462	308	283	9,674

(H18)

業態	貨物自動車												
	軽												
	時間帯												
危険認知速度	0 ～ 2	2 ～ 4	4 ～ 6	6 ～ 8	8 ～ 10	10 ～ 12	12 ～ 14	14 ～ 16	16 ～ 18	18 ～ 20	20 ～ 22	22 ～ 24	合計
10km/h 以 下	5	1	3	19	52	49	51	58	26	31	7	5	307
20km/h 以 下	3	0	8	12	28	31	47	39	28	24	16	9	245
30km/h 以 下	4	1	3	21	29	28	35	33	39	18	12	6	229
40km/h 以 下	9	5	8	18	31	33	35	33	33	35	15	20	275
50km/h 以 下	9	4	4	10	22	16	20	12	9	10	12	19	147
60km/h 以 下	3	0	1	3	7	2	8	5	6	7	2	2	46
70km/h 以 下	0	0	1	0	0	2	0	0	1	1	0	1	6
80km/h 以 下	0	1	1	0	0	1	1	0	0	0	0	1	5
90km/h 以 下	0	0	0	0	2	0	1	0	0	0	0	0	3
100km/h 以 下	0	2	1	0	0	0	0	0	1	0	0	0	4
120km/h 以 下	0	0	0	0	0	0	0	0	0	0	1	0	1
121km/h 以 上	0	0	0	0	0	0	0	0	0	1	0	0	1
不 明	0	0	1	0	0	0	0	0	0	1	0	0	2
合 計	33	14	31	83	171	162	198	180	143	128	65	63	1,271

(H18)

業態	貨物自動車												
	合計												
	時間帯												
危険認知速度	0 ～ 2	2 ～ 4	4 ～ 6	6 ～ 8	8 ～ 10	10 ～ 12	12 ～ 14	14 ～ 16	16 ～ 18	18 ～ 20	20 ～ 22	22 ～ 24	合計
10km/h 以 下	30	23	53	273	495	504	414	411	285	151	53	42	2,734
20km/h 以 下	31	27	67	241	331	412	311	306	189	120	61	32	2,128
30km/h 以 下	36	47	82	249	351	391	334	309	222	107	86	52	2,266
40km/h 以 下	97	101	159	334	496	545	513	434	302	199	125	110	3,415
50km/h 以 下	133	127	195	263	396	526	499	390	238	147	136	132	3,182
60km/h 以 下	110	130	142	177	212	291	276	230	131	76	99	138	2,012
70km/h 以 下	57	50	64	65	54	104	78	59	38	30	23	41	663
80km/h 以 下	37	60	59	33	32	36	39	29	20	21	18	19	403
90km/h 以 下	38	75	49	32	22	19	15	11	7	9	16	22	315
100km/h 以 下	23	29	31	15	10	9	12	12	8	4	9	17	179
120km/h 以 下	6	10	8	7	2	2	1	5	1	2	2	3	49
121km/h 以 上	1	0	1	1	0	0	0	0	0	1	0	1	5
不 明	0	0	4	1	4	3	2	2	1	1	1	1	20
合 計	599	679	914	1,691	2,405	2,842	2,494	2,198	1,442	868	629	610	17,371

(H19)

業態 / 危険認知速度	貨物自動車 大型 (旧：政令大型) 時間帯 0～2	2～4	4～6	6～8	8～10	10～12	12～14	14～16	16～18	18～20	20～22	22～24	合計
10km/h 以下	5	9	8	62	100	103	90	68	52	22	13	7	539
20km/h 以下	2	5	6	36	48	66	28	52	22	12	4	2	283
30km/h 以下	6	12	16	51	66	70	61	60	31	17	9	13	412
40km/h 以下	12	14	22	52	95	96	96	71	60	25	27	22	592
50km/h 以下	31	23	29	62	106	119	114	101	47	26	31	40	729
60km/h 以下	37	30	38	40	70	93	83	57	42	23	24	35	572
70km/h 以下	22	21	19	20	28	30	23	19	13	14	6	19	234
80km/h 以下	17	15	22	10	18	21	15	20	9	7	10	13	177
90km/h 以下	30	39	37	9	8	9	9	5	2	4	3	13	168
100km/h 以下	6	12	11	2	3	1	1	1	1	2	2	8	50
120km/h 以下	1	0	0	0	1	0	0	0	0	0	0	1	3
121km/h 以上	0	0	1	0	0	0	0	0	0	0	0	0	1
不明	0	0	0	2	0	0	0	0	0	0	0	0	2
合計	169	180	209	346	543	608	520	454	279	152	129	173	3,762

(H19)

業態 / 危険認知速度	貨物自動車 中型 (旧：大型) 時間帯 0～2	2～4	4～6	6～8	8～10	10～12	12～14	14～16	16～18	18～20	20～22	22～24	合計
10km/h 以下	6	0	10	36	54	70	40	55	29	15	5	6	326
20km/h 以下	1	6	6	24	23	37	21	23	22	12	5	5	185
30km/h 以下	4	4	12	26	30	43	30	32	22	6	8	4	221
40km/h 以下	9	12	21	36	49	59	52	42	26	14	11	8	339
50km/h 以下	18	9	19	30	58	51	61	48	26	19	13	20	372
60km/h 以下	12	22	24	27	24	36	34	28	23	8	12	10	260
70km/h 以下	5	12	8	6	10	21	7	9	5	0	2	11	96
80km/h 以下	4	4	7	7	6	11	8	7	6	1	2	4	67
90km/h 以下	8	4	6	1	2	2	1	2	2	1	3	4	36
100km/h 以下	1	1	1	2	1	0	0	0	1	0	3	1	11
120km/h 以下	0	1	0	0	0	0	0	0	0	0	0	1	2
121km/h 以上	0	0	0	0	0	0	0	0	0	0	0	0	0
不明	0	0	0	0	0	0	0	0	0	0	0	0	0
合計	68	75	114	195	257	330	254	246	162	76	64	74	1,915

(H19)

業態 / 危険認知速度	貨物自動車 中型 (旧：大型以外)・普通 時間帯 0～2	2～4	4～6	6～8	8～10	10～12	12～14	14～16	16～18	18～20	20～22	22～24	合計
10km/h 以下	16	16	33	137	261	279	217	193	143	65	31	11	1,402
20km/h 以下	10	11	24	135	182	219	170	133	93	36	16	11	1,040
30km/h 以下	21	21	49	140	205	202	172	162	113	71	25	25	1,206
40km/h 以下	37	47	69	173	279	321	292	216	140	73	57	31	1,735
50km/h 以下	43	61	104	165	212	258	231	218	104	83	65	56	1,600
60km/h 以下	49	59	74	103	88	125	116	94	64	44	41	28	885
70km/h 以下	13	8	24	20	30	25	22	25	13	13	12	12	217
80km/h 以下	4	13	12	14	18	15	14	14	16	7	6	4	137
90km/h 以下	7	10	8	6	5	2	4	11	3	5	4	6	71
100km/h 以下	10	12	21	9	5	5	4	5	6	1	7	8	93
120km/h 以下	3	2	5	5	1	3	1	3	1	1	2	2	29
121km/h 以上	0	0	0	0	1	0	1	0	0	1	0	0	3
不明	0	1	0	1	2	0	2	0	1	0	0	0	7
合計	213	261	423	908	1,289	1,454	1,246	1,074	697	400	266	194	8,425

(H19)

業態 / 危険認知速度	貨物自動車												
	軽												
	時間帯												
	0 ～ 2	2 ～ 4	4 ～ 6	6 ～ 8	8 ～ 10	10 ～ 12	12 ～ 14	14 ～ 16	16 ～ 18	18 ～ 20	20 ～ 22	22 ～ 24	合計
10km/h 以 下	2	1	0	26	36	69	52	65	46	19	13	6	335
20km/h 以 下	3	4	5	15	24	39	29	34	27	10	10	6	206
30km/h 以 下	4	3	4	10	34	33	32	32	25	25	12	5	219
40km/h 以 下	11	1	3	18	33	41	37	29	36	25	9	13	256
50km/h 以 下	5	5	4	16	15	26	23	14	16	16	8	7	155
60km/h 以 下	4	4	2	4	6	4	4	5	1	5	7	1	47
70km/h 以 下	0	1	0	0	0	0	1	1	1	0	1	2	7
80km/h 以 下	0	0	1	0	1	1	0	2	0	1	0	0	6
90km/h 以 下	0	0	0	0	0	0	0	0	0	0	0	0	0
100km/h 以 下	0	0	0	0	0	0	0	0	0	0	0	0	0
120km/h 以 下	0	0	0	0	0	0	0	0	0	0	0	0	0
121km/h 以 上	0	0	0	0	0	0	0	0	0	0	0	0	0
不 明	0	0	0	0	0	0	0	0	0	0	0	0	0
合 計	29	19	19	89	149	213	178	182	152	101	60	40	1,231

(H19)

業態 / 危険認知速度	貨物自動車												
	合計												
	時間帯												
	0 ～ 2	2 ～ 4	4 ～ 6	6 ～ 8	8 ～ 10	10 ～ 12	12 ～ 14	14 ～ 16	16 ～ 18	18 ～ 20	20 ～ 22	22 ～ 24	合計
10km/h 以 下	29	26	51	261	451	521	399	381	270	121	62	30	2,602
20km/h 以 下	16	26	41	210	277	361	248	242	164	70	35	24	1,714
30km/h 以 下	35	40	81	227	335	348	295	286	191	119	54	47	2,058
40km/h 以 下	69	74	115	279	456	517	477	358	262	137	104	74	2,922
50km/h 以 下	97	98	156	273	391	454	429	381	193	144	117	123	2,856
60km/h 以 下	102	115	138	174	188	258	237	184	130	80	84	74	1,764
70km/h 以 下	40	42	51	46	68	76	53	54	32	27	21	44	554
80km/h 以 下	25	32	42	31	43	48	37	43	31	16	18	21	387
90km/h 以 下	45	53	51	16	15	13	14	18	7	10	10	23	275
100km/h 以 下	17	25	33	13	9	6	5	6	8	3	12	17	154
120km/h 以 下	4	3	5	5	2	3	1	3	1	1	2	4	34
121km/h 以 上	0	0	1	0	1	0	1	0	0	1	0	0	4
不 明	0	1	0	3	2	0	2	0	1	0	0	0	9
合 計	479	535	765	1,538	2,238	2,605	2,198	1,956	1,290	729	519	481	15,333

T－2．貨物自動車の時間帯別･危険認知速度別追突死亡事故件数（H13～H19）

（H13）

業態 / 危険認知速度	貨物自動車 大型 （旧：政令大型） 時間帯 0 ～ 2	2 ～ 4	4 ～ 6	6 ～ 8	8 ～ 10	10 ～ 12	12 ～ 14	14 ～ 16	16 ～ 18	18 ～ 20	20 ～ 22	22 ～ 24	合計
10km/h 以 下	0	0	0	0	0	0	0	0	0	0	0	0	0
20km/h 以 下	0	0	0	1	0	0	0	0	0	0	0	0	1
30km/h 以 下	0	0	0	0	0	0	0	0	0	0	0	0	0
40km/h 以 下	0	0	0	0	0	0	0	0	0	0	0	0	0
50km/h 以 下	0	0	1	1	1	0	0	1	0	1	1	0	6
60km/h 以 下	0	0	1	1	1	2	1	0	0	1	1	2	10
70km/h 以 下	0	3	4	1	0	1	2	1	0	0	0	1	13
80km/h 以 下	1	1	2	1	0	2	1	1	0	0	0	1	10
90km/h 以 下	1	2	4	0	0	1	0	0	1	0	0	1	10
100km/h 以 下	3	2	4	0	0	0	1	1	0	0	0	0	11
120km/h 以 下	2	2	3	2	1	0	1	0	0	0	0	0	11
121km/h 以 上	0	0	0	0	0	0	0	0	0	0	0	0	0
不 明	0	0	0	0	0	0	0	0	0	0	0	0	0
合 計	7	10	19	7	3	6	6	4	1	2	2	5	72

（H13）

業態 / 危険認知速度	貨物自動車 中型 （旧：大型） 時間帯 0 ～ 2	2 ～ 4	4 ～ 6	6 ～ 8	8 ～ 10	10 ～ 12	12 ～ 14	14 ～ 16	16 ～ 18	18 ～ 20	20 ～ 22	22 ～ 24	合計
10km/h 以 下	0	0	0	0	0	0	1	0	0	0	0	1	2
20km/h 以 下	0	0	0	0	0	0	0	0	0	0	0	0	0
30km/h 以 下	0	0	0	0	0	0	0	0	0	0	0	0	0
40km/h 以 下	0	0	0	0	0	0	0	0	0	0	0	0	0
50km/h 以 下	1	0	0	0	0	0	0	0	0	0	0	0	1
60km/h 以 下	0	0	0	0	0	0	0	0	0	0	0	0	0
70km/h 以 下	0	1	1	0	0	0	0	0	0	0	1	0	3
80km/h 以 下	0	0	2	0	1	0	0	0	0	0	1	0	4
90km/h 以 下	1	0	0	0	0	0	0	0	0	0	0	0	1
100km/h 以 下	1	0	3	0	0	0	0	0	0	0	0	0	4
120km/h 以 下	0	0	1	0	0	0	0	0	0	0	0	0	1
121km/h 以 上	0	0	0	0	0	0	0	0	0	0	0	0	0
不 明	0	0	0	0	0	0	0	0	0	0	1	0	1
合 計	3	1	7	0	1	0	1	0	0	0	3	1	17

（H13）

業態 / 危険認知速度	貨物自動車 中型 （旧：大型以外）・普通 時間帯 0 ～ 2	2 ～ 4	4 ～ 6	6 ～ 8	8 ～ 10	10 ～ 12	12 ～ 14	14 ～ 16	16 ～ 18	18 ～ 20	20 ～ 22	22 ～ 24	合計
10km/h 以 下	0	0	0	0	0	0	0	0	0	0	0	0	0
20km/h 以 下	0	0	0	0	0	0	0	0	0	0	0	0	0
30km/h 以 下	0	0	0	0	0	0	0	0	0	0	0	0	0
40km/h 以 下	0	0	1	0	0	0	0	1	1	0	0	2	5
50km/h 以 下	1	0	2	0	0	1	3	0	0	1	1	0	9
60km/h 以 下	2	0	2	1	1	1	1	1	1	0	0	0	10
70km/h 以 下	0	2	3	3	1	1	0	0	0	0	1	0	11
80km/h 以 下	2	1	1	0	0	1	2	0	1	0	0	0	8
90km/h 以 下	0	1	0	0	0	0	0	0	0	1	0	0	2
100km/h 以 下	2	1	1	0	0	0	1	0	0	0	0	0	5
120km/h 以 下	0	0	0	0	0	0	1	0	0	0	1	1	3
121km/h 以 上	0	0	0	0	0	0	0	0	0	0	0	0	0
不 明	0	1	0	0	0	0	0	0	0	0	0	0	1
合 計	7	6	10	4	2	4	8	2	3	2	3	3	54

(H13)

業態	貨物自動車												
	軽												
	時　間　帯												
危険認知速度	0 ～ 2	2 ～ 4	4 ～ 6	6 ～ 8	8 ～ 10	10 ～ 12	12 ～ 14	14 ～ 16	16 ～ 18	18 ～ 20	20 ～ 22	22 ～ 24	合計
10km/h 以 下	0	0	0	0	0	0	0	0	0	0	0	0	0
20km/h 以 下	0	0	0	0	0	0	0	0	0	0	0	0	0
30km/h 以 下	0	0	0	0	0	0	0	0	0	0	0	0	0
40km/h 以 下	0	0	0	0	0	0	0	0	0	0	0	0	0
50km/h 以 下	0	0	0	0	0	0	1	0	0	0	1	0	2
60km/h 以 下	1	1	0	0	0	0	0	0	0	0	0	0	2
70km/h 以 下	0	0	0	0	0	0	0	0	0	0	0	0	0
80km/h 以 下	0	0	0	0	0	0	0	0	0	0	0	0	0
90km/h 以 下	0	0	0	0	0	0	0	0	0	0	0	0	0
100km/h 以 下	0	0	0	0	0	0	0	0	0	0	0	0	0
120km/h 以 下	0	0	0	0	0	0	0	0	0	0	0	0	0
121km/h 以 上	0	0	0	0	0	0	0	0	0	0	0	0	0
不　　明	0	0	0	1	0	0	0	0	0	0	0	0	1
合　　計	1	1	0	1	0	0	1	0	0	0	1	0	5

(H13)

業態	貨物自動車												
	合計												
	時　間　帯												
危険認知速度	0 ～ 2	2 ～ 4	4 ～ 6	6 ～ 8	8 ～ 10	10 ～ 12	12 ～ 14	14 ～ 16	16 ～ 18	18 ～ 20	20 ～ 22	22 ～ 24	合計
10km/h 以 下	0	0	0	0	0	0	1	0	0	0	0	1	2
20km/h 以 下	0	0	0	1	0	0	0	0	0	0	0	0	1
30km/h 以 下	0	0	0	0	0	0	0	0	0	0	0	0	0
40km/h 以 下	0	0	1	0	0	0	0	1	1	0	0	2	5
50km/h 以 下	2	0	3	1	1	1	4	1	0	2	3	0	18
60km/h 以 下	3	1	3	2	2	3	2	1	1	1	1	2	22
70km/h 以 下	0	6	8	4	1	2	2	1	0	0	2	1	27
80km/h 以 下	3	2	5	1	1	3	3	1	1	0	1	1	22
90km/h 以 下	2	3	4	0	0	1	0	0	1	1	0	1	13
100km/h 以 下	6	3	8	0	0	0	2	1	0	0	0	0	20
120km/h 以 下	2	2	4	2	1	0	2	0	0	0	1	1	15
121km/h 以 上	0	0	0	0	0	0	0	0	0	0	0	0	0
不　　明	0	1	0	1	0	0	0	0	0	0	1	0	3
合　　計	18	18	36	12	6	10	16	6	4	4	9	9	148

(H14)

業態 / 危険認知速度	貨物自動車 大型 (旧：政令大型) 時間帯 0～2	2～4	4～6	6～8	8～10	10～12	12～14	14～16	16～18	18～20	20～22	22～24	合計
10km/h 以下	0	0	0	0	0	0	0	1	0	0	0	0	1
20km/h 以下	0	0	0	0	0	0	0	0	0	0	0	0	0
30km/h 以下	0	0	0	0	0	0	0	0	0	0	0	0	0
40km/h 以下	1	0	0	1	0	0	0	0	0	0	1	0	3
50km/h 以下	2	0	1	0	1	0	0	1	0	0	0	1	6
60km/h 以下	1	1	1	2	0	0	0	0	1	0	1	1	8
70km/h 以下	3	2	3	3	2	1	1	0	0	1	1	2	19
80km/h 以下	1	2	1	1	1	2	1	1	0	1	0	0	11
90km/h 以下	0	1	1	0	0	0	0	0	0	0	0	1	3
100km/h 以下	1	5	3	2	1	1	0	1	0	1	0	2	17
120km/h 以下	0	4	2	1	0	0	2	0	0	0	0	0	9
121km/h 以上	0	0	0	0	0	0	0	0	0	0	0	0	0
不明	0	0	0	0	0	0	0	0	0	0	1	0	1
合計	9	15	12	10	5	4	4	4	1	3	4	7	78

(H14)

業態 / 危険認知速度	貨物自動車 中型 (旧：大型) 時間帯 0～2	2～4	4～6	6～8	8～10	10～12	12～14	14～16	16～18	18～20	20～22	22～24	合計
10km/h 以下	0	0	0	0	0	0	0	0	0	0	0	0	0
20km/h 以下	0	0	0	0	0	0	0	0	0	0	0	0	0
30km/h 以下	0	1	0	0	0	0	0	0	0	0	0	0	1
40km/h 以下	0	0	0	0	0	0	0	0	0	0	0	0	0
50km/h 以下	1	0	0	0	0	1	0	0	1	0	0	0	3
60km/h 以下	0	0	1	0	0	1	0	0	0	0	0	2	4
70km/h 以下	0	0	0	0	0	1	0	0	0	0	0	2	3
80km/h 以下	1	0	0	0	0	0	0	0	0	0	0	1	2
90km/h 以下	0	0	0	0	0	0	1	0	0	0	0	0	1
100km/h 以下	0	0	0	0	0	0	0	0	0	1	0	0	1
120km/h 以下	0	1	0	0	1	0	0	0	0	0	0	0	2
121km/h 以上	0	0	0	0	0	0	0	0	0	0	0	0	0
不明	0	0	0	0	0	0	0	0	0	0	0	0	0
合計	2	2	1	0	1	3	1	0	1	1	0	5	17

(H14)

業態 / 危険認知速度	貨物自動車 中型 (旧：大型以外)・普通 時間帯 0～2	2～4	4～6	6～8	8～10	10～12	12～14	14～16	16～18	18～20	20～22	22～24	合計
10km/h 以下	0	0	0	0	0	0	0	0	0	0	0	0	0
20km/h 以下	0	0	0	0	0	0	0	0	0	0	0	0	0
30km/h 以下	0	0	0	0	0	0	0	0	0	0	0	0	0
40km/h 以下	0	0	0	0	0	0	0	0	0	0	0	0	0
50km/h 以下	0	0	3	1	1	1	1	0	0	0	0	0	7
60km/h 以下	2	3	2	0	0	0	1	1	1	0	4	1	15
70km/h 以下	1	1	1	1	0	1	0	1	0	0	0	0	6
80km/h 以下	0	1	2	1	0	0	0	1	0	0	0	0	5
90km/h 以下	0	0	0	0	0	0	0	0	0	0	0	1	1
100km/h 以下	0	2	0	0	0	0	0	0	1	0	0	0	3
120km/h 以下	0	0	1	0	1	0	0	0	0	1	0	0	3
121km/h 以上	0	0	0	0	0	0	0	0	0	0	0	0	0
不明	0	0	1	0	1	0	0	0	0	0	0	0	2
合計	3	7	10	3	3	2	2	3	2	1	4	2	42

(H14)

業態	貨物自動車												
	軽												
	時　間　帯												
危険認知速度	0 ～ 2	2 ～ 4	4 ～ 6	6 ～ 8	8 ～ 10	10 ～ 12	12 ～ 14	14 ～ 16	16 ～ 18	18 ～ 20	20 ～ 22	22 ～ 24	合計
10km/h 以 下	0	0	0	0	0	0	0	0	0	0	0	0	0
20km/h 以 下	0	0	0	0	0	0	0	0	0	0	0	0	0
30km/h 以 下	0	0	0	0	0	0	0	0	0	0	0	0	0
40km/h 以 下	0	0	0	0	0	0	0	0	0	0	0	0	0
50km/h 以 下	0	0	0	0	0	0	0	0	1	1	0	0	2
60km/h 以 下	0	0	0	0	0	0	0	0	0	0	1	0	1
70km/h 以 下	0	0	0	0	0	0	0	0	0	0	0	0	0
80km/h 以 下	0	0	0	0	0	0	0	0	0	0	0	0	0
90km/h 以 下	0	0	0	0	0	0	0	0	0	0	0	0	0
100km/h 以 下	0	0	0	0	0	0	1	0	0	0	0	0	1
120km/h 以 下	0	0	0	0	0	0	0	0	0	0	0	0	0
121km/h 以 上	0	0	0	0	0	0	0	0	0	0	0	0	0
不　　明	0	0	0	0	0	0	0	0	0	0	0	0	0
合　　計	0	0	0	0	0	0	1	0	1	1	1	0	4

(H14)

業態	貨物自動車												
	合計												
	時　間　帯												
危険認知速度	0 ～ 2	2 ～ 4	4 ～ 6	6 ～ 8	8 ～ 10	10 ～ 12	12 ～ 14	14 ～ 16	16 ～ 18	18 ～ 20	20 ～ 22	22 ～ 24	合計
10km/h 以 下	0	0	0	0	0	0	0	1	0	0	0	0	1
20km/h 以 下	0	0	0	0	0	0	0	0	0	0	0	0	0
30km/h 以 下	0	1	0	0	0	0	0	0	0	0	0	0	1
40km/h 以 下	1	0	0	1	0	0	0	0	0	0	1	0	3
50km/h 以 下	3	0	4	1	2	2	1	1	2	1	0	1	18
60km/h 以 下	3	4	4	2	0	1	1	1	2	0	6	4	28
70km/h 以 下	4	3	4	4	2	3	1	1	0	1	1	4	28
80km/h 以 下	2	3	3	2	1	2	1	2	0	1	0	1	18
90km/h 以 下	0	1	1	0	0	0	1	0	0	0	0	2	5
100km/h 以 下	1	7	3	2	1	1	1	1	1	2	0	2	22
120km/h 以 下	0	5	3	1	2	0	2	0	0	1	0	0	14
121km/h 以 上	0	0	0	0	0	0	0	0	0	0	0	0	0
不　　明	0	0	1	0	1	0	0	0	0	0	1	0	3
合　　計	14	24	23	13	9	9	8	7	5	6	9	14	141

(H15)

業態 / 危険認知速度	貨物自動車 大型 (旧：政令大型) 時間帯 0～2	2～4	4～6	6～8	8～10	10～12	12～14	14～16	16～18	18～20	20～22	22～24	合計
10km/h 以下	0	0	0	0	1	0	0	0	0	0	0	0	1
20km/h 以下	0	0	1	0	0	0	0	0	0	0	0	0	1
30km/h 以下	0	0	0	0	0	0	0	2	0	0	0	0	2
40km/h 以下	0	0	0	0	0	1	0	0	0	0	0	0	1
50km/h 以下	0	1	1	1	0	0	1	1	0	0	0	0	5
60km/h 以下	3	2	1	0	2	0	1	0	0	0	0	2	11
70km/h 以下	1	3	2	0	0	0	1	1	0	0	0	0	8
80km/h 以下	1	2	2	2	0	1	0	2	0	0	0	0	10
90km/h 以下	2	1	1	1	3	1	0	0	0	0	1	1	11
100km/h 以下	1	0	3	1	0	2	0	0	0	0	2	3	12
120km/h 以下	0	1	1	0	0	0	0	0	0	1	0	1	4
121km/h 以上	0	1	0	0	0	0	0	0	0	0	0	0	1
不明	0	0	0	0	0	1	0	0	0	0	0	0	1
合計	8	11	12	5	6	6	3	6	0	1	3	7	68

(H15)

業態 / 危険認知速度	貨物自動車 中型 (旧：大型) 時間帯 0～2	2～4	4～6	6～8	8～10	10～12	12～14	14～16	16～18	18～20	20～22	22～24	合計
10km/h 以下	0	0	0	0	0	0	0	0	0	0	0	0	0
20km/h 以下	0	0	0	0	0	0	0	0	0	0	0	0	0
30km/h 以下	0	0	0	0	0	0	0	0	0	0	0	0	0
40km/h 以下	0	0	0	0	0	0	0	0	0	0	0	0	0
50km/h 以下	0	0	1	0	0	1	1	0	0	0	0	1	4
60km/h 以下	0	0	0	0	1	0	0	0	0	0	0	0	1
70km/h 以下	0	2	0	0	0	0	0	1	0	0	0	0	3
80km/h 以下	2	0	1	0	1	0	0	0	0	0	0	0	4
90km/h 以下	0	0	0	0	0	0	0	0	0	0	0	0	0
100km/h 以下	0	0	0	1	0	0	0	0	0	0	0	0	1
120km/h 以下	0	0	1	0	0	0	0	0	0	0	0	0	1
121km/h 以上	0	0	0	0	0	0	0	0	0	0	0	0	0
不明	0	0	0	0	0	0	0	0	0	0	0	0	0
合計	2	2	3	1	2	1	1	1	0	0	0	1	14

(H15)

業態 / 危険認知速度	貨物自動車 中型 (旧：大型以外)・普通 時間帯 0～2	2～4	4～6	6～8	8～10	10～12	12～14	14～16	16～18	18～20	20～22	22～24	合計
10km/h 以下	0	0	0	0	0	0	0	0	0	0	0	0	0
20km/h 以下	0	0	0	0	0	0	0	0	0	0	0	0	0
30km/h 以下	0	0	0	0	1	0	0	0	0	0	0	0	1
40km/h 以下	0	0	1	0	0	0	1	0	0	0	0	0	2
50km/h 以下	0	2	4	1	0	0	0	0	0	0	0	0	7
60km/h 以下	0	1	2	1	0	1	2	0	0	0	0	1	8
70km/h 以下	1	1	4	0	0	1	0	0	1	0	0	1	9
80km/h 以下	0	1	1	1	1	1	0	1	0	0	0	0	6
90km/h 以下	0	0	1	0	0	0	1	0	0	0	0	0	2
100km/h 以下	1	1	0	0	0	0	0	0	0	0	0	0	2
120km/h 以下	0	0	0	0	0	0	0	0	0	1	0	0	1
121km/h 以上	0	0	0	0	0	0	0	0	0	0	0	0	0
不明	0	1	1	0	0	0	0	0	0	0	1	0	3
合計	2	7	14	3	2	3	4	1	1	1	1	2	41

(H15)

業態	貨物自動車												
	軽												
	時間帯												
危険認知速度	0 ～ 2	2 ～ 4	4 ～ 6	6 ～ 8	8 ～ 10	10 ～ 12	12 ～ 14	14 ～ 16	16 ～ 18	18 ～ 20	20 ～ 22	22 ～ 24	合計
10km/h 以 下	0	0	0	0	0	0	0	0	0	0	0	0	0
20km/h 以 下	0	0	0	0	0	0	0	0	0	0	0	0	0
30km/h 以 下	0	0	0	0	0	0	0	0	0	0	0	0	0
40km/h 以 下	0	0	0	0	0	0	0	0	0	0	0	0	0
50km/h 以 下	0	1	0	0	0	1	0	0	0	0	0	1	3
60km/h 以 下	0	0	0	0	0	0	0	0	0	0	0	0	0
70km/h 以 下	0	0	0	0	0	0	0	0	0	0	0	0	0
80km/h 以 下	1	0	0	0	0	0	0	0	0	0	0	0	1
90km/h 以 下	0	0	0	0	0	0	0	0	0	0	0	0	0
100km/h 以 下	0	0	0	0	0	0	0	0	0	0	0	0	0
120km/h 以 下	0	0	0	0	0	0	0	0	0	0	0	0	0
121km/h 以 上	0	0	0	0	0	0	0	0	0	0	0	0	0
不 明	0	0	0	0	0	0	0	0	0	0	0	0	0
合 計	1	1	0	0	0	1	0	0	0	0	0	1	4

(H15)

業態	貨物自動車												
	合計												
	時間帯												
危険認知速度	0 ～ 2	2 ～ 4	4 ～ 6	6 ～ 8	8 ～ 10	10 ～ 12	12 ～ 14	14 ～ 16	16 ～ 18	18 ～ 20	20 ～ 22	22 ～ 24	合計
10km/h 以 下	0	0	0	0	1	0	0	0	0	0	0	0	1
20km/h 以 下	0	0	1	0	0	0	0	0	0	0	0	0	1
30km/h 以 下	0	0	0	0	1	0	0	2	0	0	0	0	3
40km/h 以 下	0	0	1	0	0	1	1	0	0	0	0	0	3
50km/h 以 下	0	4	6	2	0	2	2	1	0	0	0	2	19
60km/h 以 下	3	3	3	1	3	1	3	0	0	0	0	3	20
70km/h 以 下	2	6	6	0	0	1	1	2	1	0	0	1	20
80km/h 以 下	4	3	4	3	2	2	0	3	0	0	0	0	21
90km/h 以 下	2	1	2	1	3	1	1	0	0	0	1	1	13
100km/h 以 下	2	1	3	2	0	2	0	0	0	0	2	3	15
120km/h 以 下	0	1	2	0	0	0	0	0	0	2	0	1	6
121km/h 以 上	0	1	0	0	0	0	0	0	0	0	0	0	1
不 明	0	1	1	0	0	1	0	0	0	0	1	0	4
合 計	13	21	29	9	10	11	8	8	1	2	4	11	127

(H16)

業態 / 危険認知速度	貨物自動車 大型 (旧：政令大型) 時間帯 0～2	2～4	4～6	6～8	8～10	10～12	12～14	14～16	16～18	18～20	20～22	22～24	合計
10km/h 以下	0	1	0	0	0	0	0	0	0	0	0	0	1
20km/h 以下	0	1	0	0	0	0	0	0	0	0	0	0	1
30km/h 以下	0	0	0	0	0	0	0	0	0	0	0	0	0
40km/h 以下	0	1	0	0	0	1	0	0	0	0	0	1	3
50km/h 以下	0	2	0	1	1	0	0	0	0	0	1	0	5
60km/h 以下	2	1	2	0	0	0	2	2	0	1	0	0	10
70km/h 以下	1	1	2	0	0	1	1	0	0	0	0	2	8
80km/h 以下	2	3	4	1	0	0	0	0	0	0	0	0	10
90km/h 以下	1	1	0	0	0	1	0	0	0	0	0	0	3
100km/h 以下	0	3	0	0	0	0	0	0	1	0	2	0	6
120km/h 以下	0	2	2	0	1	0	0	0	0	0	0	0	5
121km/h 以上	0	0	0	0	0	0	0	0	0	0	0	0	0
不明	0	0	0	0	0	0	0	0	0	0	1	0	1
合計	6	16	10	2	2	3	3	2	1	1	4	3	53

(H16)

業態 / 危険認知速度	貨物自動車 中型 (旧：大型) 時間帯 0～2	2～4	4～6	6～8	8～10	10～12	12～14	14～16	16～18	18～20	20～22	22～24	合計
10km/h 以下	0	0	0	0	0	0	0	0	0	0	0	0	0
20km/h 以下	0	0	0	0	0	0	0	0	0	0	0	0	0
30km/h 以下	0	0	0	0	0	0	0	1	0	0	0	0	1
40km/h 以下	0	0	0	0	0	0	0	0	0	0	0	0	0
50km/h 以下	0	0	1	0	0	0	0	0	0	0	0	0	1
60km/h 以下	0	0	0	0	0	0	0	0	0	0	0	0	0
70km/h 以下	1	2	0	0	0	0	0	0	0	0	0	0	3
80km/h 以下	0	0	1	0	0	0	0	0	0	0	0	2	3
90km/h 以下	0	0	0	0	0	0	0	0	0	0	1	0	1
100km/h 以下	0	0	0	0	0	0	0	0	0	0	1	1	2
120km/h 以下	0	0	0	0	0	0	0	0	0	0	0	0	0
121km/h 以上	0	0	0	0	0	0	0	0	0	0	0	1	1
不明	0	0	0	0	0	0	0	0	0	0	0	0	0
合計	1	2	2	0	0	0	0	1	0	0	2	4	12

(H16)

業態 / 危険認知速度	貨物自動車 中型 (旧：大型以外)・普通 時間帯 0～2	2～4	4～6	6～8	8～10	10～12	12～14	14～16	16～18	18～20	20～22	22～24	合計
10km/h 以下	0	0	0	0	0	0	0	0	0	0	0	0	0
20km/h 以下	0	0	0	0	0	0	0	0	0	0	0	0	0
30km/h 以下	0	0	0	0	0	0	0	0	0	0	0	0	0
40km/h 以下	0	0	1	1	0	1	0	0	0	0	0	0	3
50km/h 以下	2	1	2	0	1	1	0	0	1	0	1	0	9
60km/h 以下	1	1	3	1	0	2	2	2	1	0	0	0	13
70km/h 以下	1	2	2	0	0	0	1	0	0	0	0	0	6
80km/h 以下	0	1	1	0	1	2	0	0	0	0	0	0	5
90km/h 以下	0	0	0	1	0	0	0	0	0	0	0	1	2
100km/h 以下	1	1	0	0	1	0	1	0	0	0	0	0	4
120km/h 以下	2	1	1	0	0	0	0	0	0	0	0	1	5
121km/h 以上	0	0	1	0	0	0	0	0	0	0	0	0	1
不明	1	0	0	0	0	0	0	0	0	0	0	0	1
合計	8	7	11	3	3	6	4	2	2	0	1	2	49

(H16)

業態	貨物自動車												
	軽												
	時　間　帯												
危険認知速度	0 ～ 2	2 ～ 4	4 ～ 6	6 ～ 8	8 ～ 10	10 ～ 12	12 ～ 14	14 ～ 16	16 ～ 18	18 ～ 20	20 ～ 22	22 ～ 24	合計
10km/h 以 下	0	0	0	0	0	0	0	0	0	0	0	0	0
20km/h 以 下	0	0	0	0	0	0	0	0	0	0	0	0	0
30km/h 以 下	0	0	0	0	0	0	0	0	0	0	0	0	0
40km/h 以 下	0	0	0	0	0	0	0	0	0	0	0	0	0
50km/h 以 下	0	0	0	0	0	0	0	0	0	1	0	0	1
60km/h 以 下	0	0	0	0	0	0	0	1	0	0	0	0	1
70km/h 以 下	0	0	0	0	0	0	0	0	0	0	0	0	0
80km/h 以 下	0	0	0	0	0	0	0	0	0	0	0	0	0
90km/h 以 下	0	0	0	0	0	0	0	0	0	0	0	0	0
100km/h 以 下	0	0	0	0	0	0	0	0	0	0	0	0	0
120km/h 以 下	0	0	0	0	0	0	0	0	0	0	0	0	0
121km/h 以 上	0	0	0	0	0	0	0	0	0	0	0	0	0
不　　明	0	0	0	0	0	0	0	0	0	0	0	0	0
合　　計	0	0	0	0	0	0	0	1	0	1	0	0	2

(H16)

業態	貨物自動車												
	合計												
	時　間　帯												
危険認知速度	0 ～ 2	2 ～ 4	4 ～ 6	6 ～ 8	8 ～ 10	10 ～ 12	12 ～ 14	14 ～ 16	16 ～ 18	18 ～ 20	20 ～ 22	22 ～ 24	合計
10km/h 以 下	0	1	0	0	0	0	0	0	0	0	0	0	1
20km/h 以 下	0	1	0	0	0	0	0	0	0	0	0	0	1
30km/h 以 下	0	0	0	0	0	0	0	1	0	0	0	0	1
40km/h 以 下	0	1	1	1	0	2	0	0	0	0	0	1	6
50km/h 以 下	2	3	3	1	2	1	0	0	1	1	2	0	16
60km/h 以 下	3	2	5	1	0	2	4	5	1	1	0	0	24
70km/h 以 下	3	5	4	0	0	1	2	0	0	0	0	2	17
80km/h 以 下	2	4	6	1	1	2	0	0	0	0	0	2	18
90km/h 以 下	1	1	0	1	0	1	0	0	0	0	1	1	6
100km/h 以 下	1	4	0	0	1	0	1	0	1	0	3	1	12
120km/h 以 下	2	3	3	0	1	0	0	0	0	0	0	1	10
121km/h 以 上	0	0	1	0	0	0	0	0	0	0	0	1	2
不　　明	1	0	0	0	0	0	0	0	0	0	1	0	2
合　　計	15	25	23	5	5	9	7	6	3	2	7	9	116

(H17)

業態 / 危険認知速度	貨物自動車 大型 (旧：政令大型) 時間帯 0～2	2～4	4～6	6～8	8～10	10～12	12～14	14～16	16～18	18～20	20～22	22～24	合計
10km/h 以下	0	0	0	0	1	0	0	0	0	0	0	0	1
20km/h 以下	0	0	1	0	0	0	0	0	0	0	0	0	1
30km/h 以下	0	0	0	0	1	1	0	0	0	0	0	0	2
40km/h 以下	0	0	0	1	0	0	0	0	0	0	0	0	1
50km/h 以下	1	1	0	0	1	0	0	0	0	0	0	0	3
60km/h 以下	3	1	3	0	0	1	0	0	0	0	3	6	17
70km/h 以下	3	2	2	0	0	0	1	0	0	0	0	3	11
80km/h 以下	3	4	4	0	0	0	0	0	0	0	1	2	14
90km/h 以下	0	3	3	0	0	0	0	1	0	1	0	1	9
100km/h 以下	1	1	0	0	0	0	0	1	0	0	0	0	3
120km/h 以下	0	0	0	0	0	0	0	0	0	0	0	1	1
121km/h 以上	0	0	0	0	0	0	0	0	0	0	0	0	0
不明	0	0	0	0	0	0	0	0	0	0	0	0	0
合計	11	12	13	1	3	2	1	2	0	1	4	13	63

(H17)

業態 / 危険認知速度	貨物自動車 中型 (旧：大型) 時間帯 0～2	2～4	4～6	6～8	8～10	10～12	12～14	14～16	16～18	18～20	20～22	22～24	合計
10km/h 以下	0	0	0	0	0	0	0	0	0	0	0	0	0
20km/h 以下	0	0	0	0	0	0	0	0	0	0	0	0	0
30km/h 以下	0	0	0	0	0	0	0	0	0	0	0	0	0
40km/h 以下	0	0	0	0	0	0	0	0	0	0	0	0	0
50km/h 以下	1	0	0	0	0	0	0	0	0	0	0	0	1
60km/h 以下	0	0	1	0	0	1	1	0	0	0	0	0	3
70km/h 以下	1	0	0	0	0	1	0	0	0	0	0	0	2
80km/h 以下	1	0	0	0	0	0	0	0	0	0	0	0	1
90km/h 以下	0	0	0	0	0	1	0	0	0	0	0	0	1
100km/h 以下	0	0	0	0	0	0	0	1	0	0	0	0	1
120km/h 以下	0	0	0	0	0	0	0	0	0	0	0	0	0
121km/h 以上	0	0	0	0	0	0	0	0	0	0	0	0	0
不明	0	0	0	0	0	0	0	0	0	0	0	0	0
合計	3	0	1	0	0	3	1	1	0	0	0	0	9

(H17)

業態 / 危険認知速度	貨物自動車 中型 (旧：大型以外)・普通 時間帯 0～2	2～4	4～6	6～8	8～10	10～12	12～14	14～16	16～18	18～20	20～22	22～24	合計
10km/h 以下	0	0	0	0	0	0	0	0	0	0	0	0	0
20km/h 以下	0	0	0	0	0	0	0	0	0	0	0	0	0
30km/h 以下	0	0	0	0	0	0	0	0	0	0	0	0	0
40km/h 以下	1	0	0	0	0	0	0	0	0	0	0	0	1
50km/h 以下	1	2	4	0	0	1	1	2	0	1	0	0	12
60km/h 以下	3	0	4	1	0	4	1	0	0	1	2	1	17
70km/h 以下	1	1	2	1	0	0	0	2	0	1	1	0	9
80km/h 以下	3	4	2	0	0	0	0	0	0	1	1	0	11
90km/h 以下	0	1	1	0	1	0	0	0	0	0	0	0	3
100km/h 以下	0	1	0	0	0	1	1	1	0	0	0	0	4
120km/h 以下	0	1	0	0	0	0	1	0	1	0	0	0	3
121km/h 以上	0	0	0	0	1	0	0	0	0	0	0	0	1
不明	0	0	1	0	0	0	0	0	0	0	0	0	1
合計	9	10	14	2	2	6	4	5	1	4	4	1	62

(H17)

業態	貨物自動車												
	軽												
	時間帯												
危険認知速度	0 ～ 2	2 ～ 4	4 ～ 6	6 ～ 8	8 ～ 10	10 ～ 12	12 ～ 14	14 ～ 16	16 ～ 18	18 ～ 20	20 ～ 22	22 ～ 24	合計
10km/h 以 下	0	0	0	0	0	0	0	0	0	0	0	0	0
20km/h 以 下	0	0	0	0	0	0	0	0	0	0	0	0	0
30km/h 以 下	0	0	0	0	0	0	0	0	0	0	0	0	0
40km/h 以 下	0	0	0	0	0	0	0	1	0	0	0	0	1
50km/h 以 下	0	0	0	1	0	0	0	1	0	0	0	1	3
60km/h 以 下	0	0	0	0	0	0	0	0	0	0	0	0	0
70km/h 以 下	0	0	0	0	0	0	0	0	0	0	0	0	0
80km/h 以 下	0	0	0	0	0	0	0	0	0	0	0	0	0
90km/h 以 下	0	0	0	0	0	0	0	0	0	0	0	0	0
100km/h 以 下	0	0	0	0	0	0	0	0	0	0	0	0	0
120km/h 以 下	0	0	0	0	0	0	0	0	0	0	0	0	0
121km/h 以 上	0	0	0	0	0	0	0	0	0	0	0	0	0
不 明	0	0	0	0	0	0	0	0	0	0	0	0	0
合 計	0	0	0	1	0	0	0	2	0	0	0	1	4

(H17)

業態	貨物自動車												
	合計												
	時間帯												
危険認知速度	0 ～ 2	2 ～ 4	4 ～ 6	6 ～ 8	8 ～ 10	10 ～ 12	12 ～ 14	14 ～ 16	16 ～ 18	18 ～ 20	20 ～ 22	22 ～ 24	合計
10km/h 以 下	0	0	0	0	1	0	0	0	0	0	0	0	1
20km/h 以 下	0	0	1	0	0	0	0	0	0	0	0	0	1
30km/h 以 下	0	0	0	0	1	1	0	0	0	0	0	0	2
40km/h 以 下	1	0	0	1	0	0	0	1	0	0	0	0	3
50km/h 以 下	3	3	4	1	1	1	1	3	0	1	0	1	19
60km/h 以 下	6	1	8	1	0	6	2	0	0	1	5	7	37
70km/h 以 下	5	3	4	1	0	1	1	2	0	1	1	3	22
80km/h 以 下	7	8	6	0	0	0	0	0	0	1	2	2	26
90km/h 以 下	0	4	4	0	1	1	0	1	0	1	0	1	13
100km/h 以 下	1	2	0	0	0	1	1	3	0	0	0	0	8
120km/h 以 下	0	1	0	0	0	0	1	0	1	0	0	1	4
121km/h 以 上	0	0	0	0	1	0	0	0	0	0	0	0	1
不 明	0	0	1	0	0	0	0	0	0	0	0	0	1
合 計	23	22	28	4	5	11	6	10	1	5	8	15	138

(H18)

業態 / 危険認知速度	貨物自動車 大型 (旧：政令大型) 時間帯 0～2	2～4	4～6	6～8	8～10	10～12	12～14	14～16	16～18	18～20	20～22	22～24	合計
10km/h 以下	0	0	0	0	0	0	0	0	0	0	0	0	0
20km/h 以下	0	0	0	0	0	0	0	0	0	0	0	0	0
30km/h 以下	0	0	0	0	0	0	0	0	0	0	0	0	0
40km/h 以下	0	0	0	0	0	0	0	0	0	0	0	0	0
50km/h 以下	0	1	0	1	0	1	2	0	0	0	2	0	7
60km/h 以下	0	2	0	1	0	0	2	0	1	0	1	0	7
70km/h 以下	1	2	1	0	0	2	0	0	1	2	1	1	11
80km/h 以下	3	2	0	0	1	0	0	0	0	0	0	0	6
90km/h 以下	3	2	3	0	1	3	0	0	0	0	0	2	14
100km/h 以下	0	0	2	0	1	0	0	0	0	0	1	0	4
120km/h 以下	0	0	0	0	0	0	0	0	0	0	0	0	0
121km/h 以上	0	0	0	0	0	0	0	0	0	0	0	0	0
不明	0	0	0	1	0	0	0	0	0	0	0	0	1
合計	7	9	6	3	3	6	4	0	2	2	5	3	50

(H18)

業態 / 危険認知速度	貨物自動車 中型 (旧：大型) 時間帯 0～2	2～4	4～6	6～8	8～10	10～12	12～14	14～16	16～18	18～20	20～22	22～24	合計
10km/h 以下	0	0	0	0	0	0	0	0	0	0	0	0	0
20km/h 以下	0	0	0	0	0	0	0	0	0	0	0	0	0
30km/h 以下	0	0	0	0	0	0	0	0	0	0	0	0	0
40km/h 以下	0	0	0	0	0	0	0	0	0	0	0	0	0
50km/h 以下	0	0	0	0	0	0	0	0	0	0	0	0	0
60km/h 以下	0	0	0	0	0	0	0	0	0	0	0	0	0
70km/h 以下	0	0	0	0	0	0	0	0	0	0	0	0	0
80km/h 以下	0	0	0	0	0	0	0	0	0	0	0	0	0
90km/h 以下	0	0	0	0	1	0	0	0	0	0	0	1	2
100km/h 以下	0	0	0	0	0	0	0	0	0	0	0	0	0
120km/h 以下	0	0	0	0	0	0	0	0	0	0	0	0	0
121km/h 以上	0	0	0	0	0	0	0	0	0	0	0	0	0
不明	0	0	0	0	0	0	0	0	0	0	0	0	0
合計	0	0	0	0	1	0	0	0	0	0	0	1	2

(H18)

業態 / 危険認知速度	貨物自動車 中型 (旧：大型以外)・普通 時間帯 0～2	2～4	4～6	6～8	8～10	10～12	12～14	14～16	16～18	18～20	20～22	22～24	合計
10km/h 以下	0	0	0	0	0	0	0	0	0	0	0	0	0
20km/h 以下	0	0	0	0	0	0	0	0	0	0	0	0	0
30km/h 以下	0	0	0	0	0	1	0	1	1	0	0	0	3
40km/h 以下	0	0	0	0	0	1	0	0	0	0	0	0	1
50km/h 以下	0	1	1	0	1	2	1	1	0	0	0	0	7
60km/h 以下	1	4	3	0	1	2	1	0	0	0	0	1	13
70km/h 以下	1	2	3	0	0	0	1	1	0	0	0	0	8
80km/h 以下	0	2	0	0	1	0	1	0	1	0	0	0	5
90km/h 以下	0	0	1	0	0	0	0	0	0	0	0	0	1
100km/h 以下	1	0	0	2	0	0	0	2	0	0	0	1	6
120km/h 以下	1	0	0	0	0	0	0	1	0	0	0	0	2
121km/h 以上	0	0	0	0	0	0	0	0	0	0	0	0	0
不明	0	0	2	0	0	0	0	0	0	0	0	1	3
合計	4	9	10	2	3	6	4	6	2	0	0	3	49

(H18)

業態	貨物自動車												
	軽												
	時間帯												
危険認知速度	0 ～ 2	2 ～ 4	4 ～ 6	6 ～ 8	8 ～ 10	10 ～ 12	12 ～ 14	14 ～ 16	16 ～ 18	18 ～ 20	20 ～ 22	22 ～ 24	合計
10km/h 以 下	0	0	0	0	0	0	0	0	0	0	0	0	0
20km/h 以 下	0	0	0	0	0	0	0	0	0	0	0	0	0
30km/h 以 下	0	0	0	0	0	0	0	0	0	0	0	0	0
40km/h 以 下	0	0	0	0	0	0	0	0	0	0	0	0	0
50km/h 以 下	0	0	1	0	0	0	0	0	0	0	0	0	1
60km/h 以 下	0	0	0	0	0	0	0	0	0	0	0	0	0
70km/h 以 下	0	0	0	0	0	0	0	0	0	0	0	0	0
80km/h 以 下	0	0	0	0	0	0	0	0	0	0	0	1	1
90km/h 以 下	0	0	0	0	0	0	0	0	0	0	0	0	0
100km/h 以 下	0	0	0	0	0	0	0	0	0	0	0	0	0
120km/h 以 下	0	0	0	0	0	0	0	0	0	0	0	0	0
121km/h 以 上	0	0	0	0	0	0	0	0	0	0	0	0	0
不 明	0	0	0	0	0	0	0	0	0	0	0	0	0
合 計	0	0	1	0	0	0	0	0	0	0	0	1	2

(H18)

業態	貨物自動車												
	合計												
	時間帯												
危険認知速度	0 ～ 2	2 ～ 4	4 ～ 6	6 ～ 8	8 ～ 10	10 ～ 12	12 ～ 14	14 ～ 16	16 ～ 18	18 ～ 20	20 ～ 22	22 ～ 24	合計
10km/h 以 下	0	0	0	0	0	0	0	0	0	0	0	0	0
20km/h 以 下	0	0	0	0	0	0	0	0	0	0	0	0	0
30km/h 以 下	0	0	0	0	0	1	0	1	1	0	0	0	3
40km/h 以 下	0	0	0	0	0	1	0	0	0	0	0	0	1
50km/h 以 下	0	2	2	1	1	3	3	1	0	0	2	0	15
60km/h 以 下	1	6	3	1	1	2	3	0	1	0	1	1	20
70km/h 以 下	2	4	4	0	0	2	1	1	1	2	1	1	19
80km/h 以 下	3	4	0	0	2	0	1	0	1	0	0	1	12
90km/h 以 下	3	2	4	0	2	3	0	0	0	0	0	3	17
100km/h 以 下	1	0	2	2	1	0	0	2	0	0	1	1	10
120km/h 以 下	1	0	0	0	0	0	0	1	0	0	0	0	2
121km/h 以 上	0	0	0	0	0	0	0	0	0	0	0	0	0
不 明	0	0	2	1	0	0	0	0	0	0	0	1	4
合 計	11	18	17	5	7	12	8	6	4	2	5	8	103

(H19)

業態 / 危険認知速度	貨物自動車 大型 (旧：政令大型) 時間帯 0～2	2～4	4～6	6～8	8～10	10～12	12～14	14～16	16～18	18～20	20～22	22～24	合計
10km/h 以下	0	0	0	0	0	0	0	0	0	0	0	0	0
20km/h 以下	0	0	0	0	0	0	0	0	0	0	0	0	0
30km/h 以下	0	0	0	0	0	0	0	0	0	0	0	0	0
40km/h 以下	0	1	0	0	0	0	0	0	0	0	0	0	1
50km/h 以下	0	1	0	1	0	1	1	0	0	0	0	0	4
60km/h 以下	3	4	4	0	1	0	3	0	0	0	1	3	19
70km/h 以下	0	2	1	1	1	0	0	0	0	1	1	2	9
80km/h 以下	1	0	1	1	1	0	2	2	0	0	0	1	9
90km/h 以下	0	4	3	0	1	0	2	0	0	0	0	0	10
100km/h 以下	0	1	0	0	0	1	0	0	0	0	1	0	3
120km/h 以下	0	0	0	0	1	0	0	0	0	0	0	0	1
121km/h 以上	0	0	0	0	0	0	0	0	0	0	0	0	0
不明	0	0	0	0	0	0	0	0	0	0	0	0	0
合計	4	13	9	3	5	2	8	2	0	1	3	6	56

(H19)

業態 / 危険認知速度	貨物自動車 中型 (旧：大型) 時間帯 0～2	2～4	4～6	6～8	8～10	10～12	12～14	14～16	16～18	18～20	20～22	22～24	合計
10km/h 以下	0	0	0	0	0	0	0	0	0	0	0	0	0
20km/h 以下	0	0	0	0	0	0	0	0	0	0	0	0	0
30km/h 以下	0	0	0	0	0	0	0	0	0	0	0	0	0
40km/h 以下	0	0	0	0	0	0	0	0	0	0	0	0	0
50km/h 以下	0	0	0	0	0	0	0	0	0	0	0	1	1
60km/h 以下	1	0	0	0	0	0	0	0	0	0	0	0	1
70km/h 以下	0	0	0	0	0	1	0	0	0	0	0	0	1
80km/h 以下	0	0	0	0	0	0	0	1	0	0	0	0	1
90km/h 以下	0	0	0	0	0	0	0	0	0	0	0	1	1
100km/h 以下	0	0	0	0	0	0	0	0	0	0	0	0	0
120km/h 以下	0	0	0	0	0	0	0	0	0	0	0	0	0
121km/h 以上	0	0	0	0	0	0	0	0	0	0	0	0	0
不明	0	0	0	0	0	0	0	0	0	0	0	0	0
合計	1	0	0	0	0	1	0	1	0	0	0	2	5

(H19)

業態 / 危険認知速度	貨物自動車 中型 (旧：大型以外)・普通 時間帯 0～2	2～4	4～6	6～8	8～10	10～12	12～14	14～16	16～18	18～20	20～22	22～24	合計
10km/h 以下	0	0	0	0	0	0	0	0	0	0	0	0	0
20km/h 以下	0	0	0	0	0	0	0	0	0	0	0	0	0
30km/h 以下	0	0	0	0	0	1	0	0	0	0	0	0	1
40km/h 以下	0	0	0	0	0	0	0	0	0	0	0	0	0
50km/h 以下	0	1	4	2	0	0	2	1	0	0	1	0	11
60km/h 以下	2	1	2	1	0	0	0	0	0	1	1	1	9
70km/h 以下	0	1	0	0	0	0	1	0	0	0	0	3	5
80km/h 以下	0	1	3	2	1	0	2	0	0	0	0	1	10
90km/h 以下	0	0	1	1	0	0	0	0	0	0	0	0	2
100km/h 以下	0	2	0	1	0	1	0	0	0	0	0	1	5
120km/h 以下	0	0	0	1	0	0	0	0	0	0	0	0	1
121km/h 以上	0	0	0	0	0	0	0	0	0	0	0	0	0
不明	0	1	0	1	0	0	1	0	0	0	0	0	3
合計	2	7	10	9	1	2	6	1	0	1	2	6	47

(H19)

業態	貨物自動車												
	軽												
	時間帯												
危険認知速度	0 ～ 2	2 ～ 4	4 ～ 6	6 ～ 8	8 ～ 10	10 ～ 12	12 ～ 14	14 ～ 16	16 ～ 18	18 ～ 20	20 ～ 22	22 ～ 24	合計
10km/h 以 下	0	0	0	0	0	0	0	0	0	0	0	0	0
20km/h 以 下	0	0	0	0	0	0	0	0	0	0	0	0	0
30km/h 以 下	0	0	0	0	0	0	0	0	0	0	0	0	0
40km/h 以 下	0	0	0	0	0	0	0	0	0	0	0	0	0
50km/h 以 下	0	0	0	0	0	0	1	0	0	0	0	0	1
60km/h 以 下	0	0	0	0	0	0	0	0	0	0	0	0	0
70km/h 以 下	0	0	0	0	0	0	0	0	0	0	0	0	0
80km/h 以 下	0	0	0	0	0	0	0	0	0	0	0	0	0
90km/h 以 下	0	0	0	0	0	0	0	0	0	0	0	0	0
100km/h 以 下	0	0	0	0	0	0	0	0	0	0	0	0	0
120km/h 以 下	0	0	0	0	0	0	0	0	0	0	0	0	0
121km/h 以 上	0	0	0	0	0	0	0	0	0	0	0	0	0
不 明	0	0	0	0	0	0	0	0	0	0	0	0	0
合 計	0	0	0	0	0	0	1	0	0	0	0	0	1

(H19)

業態	貨物自動車												
	合計												
	時間帯												
危険認知速度	0 ～ 2	2 ～ 4	4 ～ 6	6 ～ 8	8 ～ 10	10 ～ 12	12 ～ 14	14 ～ 16	16 ～ 18	18 ～ 20	20 ～ 22	22 ～ 24	合計
10km/h 以 下	0	0	0	0	0	0	0	0	0	0	0	0	0
20km/h 以 下	0	0	0	0	0	0	0	0	0	0	0	0	0
30km/h 以 下	0	0	0	0	0	1	0	0	0	0	0	0	1
40km/h 以 下	0	1	0	0	0	0	0	0	0	0	0	0	1
50km/h 以 下	0	2	4	3	0	1	4	1	0	0	1	1	17
60km/h 以 下	6	5	6	1	1	0	3	0	0	1	2	4	29
70km/h 以 下	0	3	1	1	1	1	1	0	0	1	1	5	15
80km/h 以 下	1	1	4	3	2	0	4	3	0	0	0	2	20
90km/h 以 下	0	4	4	1	1	0	2	0	0	0	0	1	13
100km/h 以 下	0	3	0	1	0	2	0	0	0	0	1	1	8
120km/h 以 下	0	0	0	1	1	0	0	0	0	0	0	0	2
121km/h 以 上	0	0	0	0	0	0	0	0	0	0	0	0	0
不 明	0	1	0	1	0	0	1	0	0	0	0	0	3
合 計	7	20	19	12	6	5	15	4	0	2	5	14	109

T－3．貨物自動車の高速道路及び一般道等における事故内容別
・危険認知速度別・リミッタ装着別事故件数（H17～H19）

(H17)

			死亡																					合計
			危険認知速度																					
			80km/h以下			90km/h以下			100km/h以下			120km/h以下			140km/h以上			その他						
			リミッター装着の有無																					
			有	無	その他	有	無	その他	有	無	その他	有	無	その他	有	無	その他	有	無	その他	有	無	その他	計
高速道路	追突	大型(旧:政令大型)	7	3	0	7	1	0	1	2	0	1	0	0	0	0	0	0	0	0	16	6	0	22
		中型(旧：大型)	0	0	0	0	0	0	1	0	0	0	0	0	0	0	0	0	0	0	1	0	0	1
		中型(旧:大型以外)普通貨物	0	5	1	0	1	0	0	4	0	0	3	0	0	1	0	0	0	0	0	14	1	15
		軽	0	0	0	0	0	0	0	0	0	0	0	0	0	0	0	0	0	0	0	0	0	0
		小計	7	8	1	7	2	0	2	6	0	1	3	0	0	1	0	0	0	0	17	20	1	38
	接触	大型(旧:政令大型)	1	0	0	1	1	0	0	0	0	0	0	0	0	0	0	0	0	0	2	1	0	3
		中型(旧：大型)	0	0	0	0	0	0	0	1	0	0	0	0	0	0	0	0	0	0	0	1	0	1
		中型(旧:大型以外)普通貨物	0	3	0	0	0	0	0	0	0	0	0	0	0	0	0	0	1	0	0	4	0	4
		軽	0	1	0	0	0	0	0	0	0	0	0	0	0	0	0	0	0	0	0	1	0	1
		小計	1	4	0	1	1	0	0	1	0	0	0	0	0	0	0	0	1	0	2	7	0	9
	単独	大型(旧:政令大型)	1	2	0	4	1	0	1	2	0	0	0	0	0	0	0	0	0	0	6	5	0	11
		中型(旧：大型)	1	0	0	1	0	0	1	0	0	0	0	0	0	0	0	0	0	0	3	0	0	3
		中型(旧:大型以外)普通貨物	0	1	0	0	0	0	0	2	0	0	0	0	0	0	0	0	2	0	0	5	0	5
		軽	0	0	0	0	0	0	0	0	0	0	0	0	0	0	0	0	1	0	0	1	0	1
		小計	2	3	0	5	1	0	2	4	0	0	0	0	0	0	0	0	3	0	9	11	0	20
	その他	大型(旧:政令大型)	1	0	1	1	1	0	0	0	0	0	0	0	0	0	0	0	0	0	2	1	1	4
		中型(旧：大型)	1	0	0	1	0	0	0	0	0	0	0	0	0	0	0	0	0	0	2	0	0	2
		中型(旧:大型以外)普通貨物	0	1	0	0	1	0	0	1	0	0	0	0	0	0	0	0	0	0	0	3	0	3
		軽	0	0	0	0	0	0	0	0	0	0	0	0	0	0	0	0	0	0	0	0	0	0
		小計	2	1	1	2	2	0	0	1	0	0	0	0	0	0	0	0	0	0	4	4	1	9
一般道	追突	大型(旧:政令大型)	19	18	3	0	1	0	0	0	0	0	0	0	0	0	0	0	0	0	19	19	3	41
		中型(旧：大型)	3	4	0	0	0	1	0	0	0	0	0	0	0	0	0	0	0	0	3	4	1	8
		中型(旧:大型以外)普通貨物	0	41	3	0	2	0	0	0	0	0	0	0	0	0	0	0	1	0	0	44	3	47
		軽	0	4	0	0	0	0	0	0	0	0	0	0	0	0	0	0	0	0	0	4	0	4
		小計	22	67	6	0	3	1	0	0	0	0	0	0	0	0	0	0	1	0	22	71	7	100
	接触	大型(旧:政令大型)	41	52	13	1	0	0	0	0	0	0	0	0	0	0	0	0	0	0	42	52	13	107
		中型(旧：大型)	17	5	5	0	0	0	0	0	0	0	0	0	0	0	0	0	2	0	17	7	5	29
		中型(旧:大型以外)普通貨物	1	65	14	0	1	1	0	0	0	0	0	0	0	0	0	0	0	0	1	66	15	82
		軽	0	15	0	0	1	0	0	0	0	0	0	0	0	0	0	0	2	0	0	18	0	18
		小計	59	137	32	1	2	1	0	0	0	0	0	0	0	0	0	0	4	0	60	143	33	236
	単独	大型(旧:政令大型)	5	4	2	0	0	0	0	1	0	0	0	0	0	0	0	0	1	0	5	6	2	13
		中型(旧：大型)	0	1	0	0	0	0	0	0	0	0	0	0	0	0	0	0	0	0	0	1	0	1
		中型(旧:大型以外)普通貨物	0	6	0	0	1	0	0	0	0	0	0	0	0	0	0	0	1	0	0	8	0	8
		軽	0	4	0	0	0	0	0	0	0	0	0	0	0	0	0	0	0	0	0	4	0	4
		小計	5	15	2	0	1	0	0	1	0	0	0	0	0	0	0	0	2	0	5	19	2	26
	その他	大型(旧:政令大型)	33	20	13	1	0	0	0	0	0	0	0	0	0	0	0	0	0	0	34	20	13	67
		中型(旧：大型)	10	9	1	0	0	0	0	0	0	0	0	0	0	0	0	0	0	0	10	9	1	20
		中型(旧:大型以外)普通貨物	1	78	6	0	0	1	0	0	0	0	0	0	0	0	0	0	0	0	1	78	7	86
		軽	0	9	0	0	0	0	0	0	0	0	0	0	0	0	0	0	0	0	0	9	0	9
		小計	44	116	20	1	0	1	0	0	0	0	0	0	0	0	0	0	0	0	45	116	21	182

(H17)

			死亡																					合計
			危険認知速度																					
			80km/h以下			90km/h以下			100km/h以下			120km/h以下			140km/h以上			その他						
			リミッター装着の有無																					
			有	無	その他	有	無	その他	有	無	その他	有	無	その他	有	無	その他	有	無	その他	有	無	その他	計
その他	追突	大型(旧:政令大型)	0	0	0	0	0	0	0	0	0	0	0	0	0	0	0	0	0	0	0	0	0	0
		中型(旧:大型)	0	0	0	0	0	0	0	0	0	0	0	0	0	0	0	0	0	0	0	0	0	0
		中型(旧:大型以外)	0	0	0	0	0	0	0	0	0	0	0	0	0	0	0	0	0	0	0	0	0	0
		普通貨物																						
		軽	0	0	0	0	0	0	0	0	0	0	0	0	0	0	0	0	0	0	0	0	0	0
		小計	0	0	0	0	0	0	0	0	0	0	0	0	0	0	0	0	0	0	0	0	0	0
	接触	大型(旧:政令大型)	0	0	0	0	0	0	0	0	0	0	0	0	0	0	0	0	0	0	0	0	0	0
		中型(旧:大型)	0	0	0	0	0	0	0	0	0	0	0	0	0	0	0	0	0	0	0	0	0	0
		中型(旧:大型以外)	0	0	0	0	0	0	0	0	0	0	0	0	0	0	0	0	0	0	0	0	0	0
		普通貨物																						
		軽	0	0	0	0	0	0	0	0	0	0	0	0	0	0	0	0	0	0	0	0	0	0
		小計	0	0	0	0	0	0	0	0	0	0	0	0	0	0	0	0	0	0	0	0	0	0
	単独	大型(旧:政令大型)	0	1	0	0	0	0	0	0	0	0	0	0	0	0	0	0	0	0	0	1	0	1
		中型(旧:大型)	0	0	0	0	0	0	0	0	0	0	0	0	0	0	0	0	0	0	0	0	0	0
		中型(旧:大型以外)	0	0	0	0	0	0	0	0	0	0	0	0	0	0	0	0	0	0	0	0	0	0
		普通貨物																						
		軽	0	0	0	0	0	0	0	0	0	0	0	0	0	0	0	0	0	0	0	0	0	0
		小計	0	1	0	0	0	0	0	0	0	0	0	0	0	0	0	0	0	0	0	1	0	1
	その他	大型(旧:政令大型)	0	0	1	0	0	0	0	0	0	0	0	0	0	0	0	0	0	0	0	0	1	1
		中型(旧:大型)	0	0	0	0	0	0	0	0	0	0	0	0	0	0	0	0	0	0	0	0	0	0
		中型(旧:大型以外)	0	2	0	0	0	0	0	0	0	0	0	0	0	0	0	0	0	0	0	2	0	2
		普通貨物																						
		軽	0	0	0	0	0	0	0	0	0	0	0	0	0	0	0	0	0	0	0	0	0	0
		小計	0	2	1	0	0	0	0	0	0	0	0	0	0	0	0	0	0	0	0	2	1	3
計	追突	大型(旧:政令大型)	26	21	3	7	2	0	1	2	0	1	0	0	0	0	0	0	0	0	35	25	3	63
		中型(旧:大型)	3	4	0	0	0	1	1	0	0	0	0	0	0	0	0	0	0	0	4	4	1	9
		中型(旧:大型以外)	0	46	4	0	3	0	0	4	0	0	3	0	0	1	0	0	1	0	0	58	4	62
		普通貨物																						
		軽	0	4	0	0	0	0	0	0	0	0	0	0	0	0	0	0	0	0	0	4	0	4
		小計	29	75	7	7	5	1	2	6	0	1	3	0	0	1	0	0	1	0	39	91	8	138
	接触	大型(旧:政令大型)	42	52	13	2	1	0	0	0	0	0	0	0	0	0	0	0	0	0	44	53	13	110
		中型(旧:大型)	17	5	5	0	0	0	0	1	0	0	0	0	0	0	0	0	2	0	17	8	5	30
		中型(旧:大型以外)	1	68	14	0	1	1	0	0	0	0	0	0	0	0	0	0	1	0	1	70	15	86
		普通貨物																						
		軽	0	16	0	0	1	0	0	0	0	0	0	0	0	0	0	0	2	0	0	19	0	19
		小計	60	141	32	2	3	1	0	1	0	0	0	0	0	0	0	0	5	0	62	150	33	245
	単独	大型(旧:政令大型)	6	7	2	4	1	0	1	3	0	0	0	0	0	0	0	0	1	0	11	12	2	25
		中型(旧:大型)	1	1	0	1	0	0	1	0	0	0	0	0	0	0	0	0	0	0	3	1	0	4
		中型(旧:大型以外)	0	7	0	0	1	0	0	2	0	0	0	0	0	0	0	0	3	0	0	13	0	13
		普通貨物																						
		軽	0	4	0	0	0	0	0	0	0	0	0	0	0	0	0	0	1	0	0	5	0	5
		小計	7	19	2	5	2	0	2	5	0	0	0	0	0	0	0	0	5	0	14	31	2	47
	その他	大型(旧:政令大型)	34	20	15	2	1	0	0	0	0	0	0	0	0	0	0	0	0	0	36	21	15	72
		中型(旧:大型)	11	9	1	1	0	0	0	0	0	0	0	0	0	0	0	0	0	0	12	9	1	22
		中型(旧:大型以外)	1	81	6	0	1	1	0	1	0	0	0	0	0	0	0	0	0	0	1	83	7	91
		普通貨物																						
		軽	0	9	0	0	0	0	0	0	0	0	0	0	0	0	0	0	0	0	0	9	0	9
		小計	46	119	22	3	2	1	0	1	0	0	0	0	0	0	0	0	0	0	49	122	23	194
合計		大型(旧:政令大型)	108	100	33	15	5	0	2	5	0	1	0	0	0	0	0	0	1	0	126	111	33	270
		中型(旧:大型)	32	19	6	2	0	1	2	1	0	0	0	0	0	0	0	0	2	0	36	22	7	65
		中型(旧:大型以外)	2	202	24	0	6	2	0	7	0	0	3	0	0	1	0	0	5	0	2	224	26	252
		普通貨物																						
		軽	0	33	0	0	1	0	0	0	0	0	0	0	0	0	0	0	3	0	0	37	0	37
		計	142	354	63	17	12	3	4	13	0	1	3	0	0	1	0	0	11	0	164	394	66	624

(H17)

			重傷																					合計
			危険認知速度																					
			80km/h以下			90km/h以下			100km/h以下			120km/h以下			140km/h以上			その他						
			リミッター装着の有無																					
			有	無	その他	有	無	その他	有	無	その他	有	無	その他	有	無	その他	有	無	その他	有	無	その他	計
高速道路	追突	大型(旧:政令大型)	20	4	2	15	4	3	3	4	2	1	3	0	0	0	0	0	0	0	39	15	7	61
		中型(旧:大型)	8	0	1	6	1	2	1	0	0	0	0	0	0	0	0	0	0	0	15	1	3	19
		普通貨物(旧:大型以外)	1	21	0	0	8	1	0	8	2	0	3	0	0	1	0	0	1	0	1	42	3	46
		軽	0	1	0	0	0	0	0	1	0	0	0	0	0	0	0	0	0	0	0	2	0	2
		合計	29	26	3	21	13	6	4	13	4	1	6	0	0	1	0	0	1	0	55	60	13	128
	接触	大型(旧:政令大型)	4	0	0	2	0	0	1	1	0	0	1	0	0	0	0	0	0	0	7	2	0	9
		中型(旧:大型)	0	1	0	0	2	0	0	0	0	0	0	0	0	0	0	0	0	0	0	3	0	3
		普通貨物(旧:大型以外)	0	7	0	0	2	0	0	1	0	0	3	0	0	0	0	0	0	0	0	13	0	13
		軽	0	1	0	0	0	0	0	0	0	0	0	0	0	0	0	0	0	0	0	1	0	1
		合計	4	9	0	2	4	0	1	2	0	0	4	0	0	0	0	0	0	0	7	19	0	26
	単独	大型(旧:政令大型)	5	2	0	3	0	0	1	2	0	0	1	0	0	0	0	0	0	0	9	5	0	14
		中型(旧:大型)	2	0	0	0	0	0	0	0	0	0	0	0	0	0	0	0	0	0	2	0	0	2
		普通貨物(旧:大型以外)	0	5	0	1	2	0	0	3	1	0	2	0	0	0	0	0	0	0	1	12	1	14
		軽	0	1	0	0	1	0	0	1	0	0	0	0	0	0	0	0	0	0	0	3	0	3
		合計	7	8	0	4	3	0	1	6	1	0	3	0	0	0	0	0	0	0	12	20	1	33
	その他	大型(旧:政令大型)	1	0	0	0	0	0	0	0	0	0	0	0	0	0	0	0	0	0	1	0	0	1
		中型(旧:大型)	1	1	1	0	0	0	0	0	0	0	0	0	0	0	0	0	0	0	1	1	1	3
		普通貨物(旧:大型以外)	0	1	0	0	2	0	0	0	0	0	0	0	0	0	0	0	0	0	0	3	0	3
		軽	0	1	0	0	0	0	0	0	0	0	0	0	0	0	0	0	0	0	0	1	0	1
		合計	2	3	1	0	2	0	0	0	0	0	0	0	0	0	0	0	0	0	2	5	1	8
一般道	追突	大型(旧:政令大型)	62	49	3	1	0	0	0	0	0	0	0	0	0	0	0	0	0	0	63	49	3	115
		中型(旧:大型)	32	29	3	0	0	0	0	0	0	0	0	0	0	0	0	0	0	0	32	29	3	64
		普通貨物(旧:大型以外)	2	193	13	0	2	0	0	0	0	0	0	0	0	0	0	0	0	0	2	195	13	210
		軽	0	18	1	0	0	0	0	0	0	0	0	0	0	0	0	0	0	0	0	18	1	19
		合計	96	289	20	1	2	0	0	0	0	0	0	0	0	0	0	0	0	0	97	291	20	408
	接触	大型(旧:政令大型)	157	139	18	1	1	0	0	0	0	0	0	0	0	1	0	0	0	0	158	141	18	317
		中型(旧:大型)	117	92	18	0	0	0	0	0	0	0	0	0	0	0	0	0	0	0	117	92	18	227
		普通貨物(旧:大型以外)	11	659	26	0	2	0	0	0	0	0	0	0	0	0	0	0	2	0	11	663	26	700
		軽	0	181	0	0	0	0	0	0	0	0	0	0	0	0	0	0	0	0	0	181	0	181
		合計	285	1,071	62	1	3	0	0	0	0	0	0	0	0	1	0	0	2	0	286	1,077	62	1,425
	単独	大型(旧:政令大型)	8	14	3	1	0	0	0	0	0	0	0	0	0	0	0	0	0	0	9	14	3	26
		中型(旧:大型)	5	6	1	0	0	0	0	0	0	0	0	0	0	0	0	0	0	0	5	6	1	12
		普通貨物(旧:大型以外)	2	39	0	0	0	0	0	0	1	0	0	0	0	0	0	0	0	0	2	39	1	42
		軽	0	15	1	0	0	0	0	0	0	0	0	0	0	0	0	0	0	0	0	15	1	16
		合計	15	74	5	1	0	0	0	0	1	0	0	0	0	0	0	0	0	0	16	74	6	96
	その他	大型(旧:政令大型)	36	18	1	0	0	0	0	0	0	0	0	0	0	0	0	0	0	0	36	18	1	55
		中型(旧:大型)	32	15	1	0	0	0	0	0	0	0	0	0	0	0	0	0	0	0	32	15	1	48
		普通貨物(旧:大型以外)	2	152	9	0	0	0	0	0	0	0	0	0	0	0	0	0	0	0	2	152	9	163
		軽	0	61	0	0	0	0	0	0	0	0	0	0	0	0	0	0	0	0	0	61	0	61
		合計	70	246	11	0	0	0	0	0	0	0	0	0	0	0	0	0	0	0	70	246	11	327

(H17)

			重傷																					合計
			危険認知速度																					
			80km/h以下			90km/h以下			100km/h以下			120km/h以下			140km/h以上			その他						
			リミッター装着の有無																					
			有	無	その他	有	無	その他	有	無	その他	有	無	その他	有	無	その他	有	無	その他	有	無	その他	計
その他	追突	大型(旧:政令大型)	0	0	0	0	0	0	0	0	0	0	0	0	0	0	0	0	0	0	0	0	0	0
		中型(旧:大型)	0	0	0	0	0	0	0	0	0	0	0	0	0	0	0	0	0	0	0	0	0	0
		中型(旧:大型以外)																						
		普通貨物	0	0	0	0	0	0	0	0	0	0	0	0	0	0	0	0	0	0	0	0	0	0
		軽	0	0	0	0	0	0	0	0	0	0	0	0	0	0	0	0	0	0	0	0	0	0
		合計	0	0	0	0	0	0	0	0	0	0	0	0	0	0	0	0	0	0	0	0	0	0
	接触	大型(旧:政令大型)	2	0	0	0	0	0	0	0	0	0	0	0	0	0	0	0	0	0	2	0	0	2
		中型(旧:大型)	0	0	0	0	0	0	0	0	0	0	0	0	0	0	0	0	0	0	0	0	0	0
		中型(旧:大型以外)																						
		普通貨物	0	3	0	0	0	0	0	0	0	0	0	0	0	0	0	0	0	0	0	3	0	3
		軽	0	1	0	0	0	0	0	0	0	0	0	0	0	0	0	0	0	0	0	1	0	1
		合計	2	4	0	0	0	0	0	0	0	0	0	0	0	0	0	0	0	0	2	4	0	6
	単独	大型(旧:政令大型)	0	0	0	0	0	0	0	0	0	0	0	0	0	0	0	0	0	0	0	0	0	0
		中型(旧:大型)	0	0	0	0	0	0	0	0	0	0	0	0	0	0	0	0	0	0	0	0	0	0
		中型(旧:大型以外)																						
		普通貨物	0	0	0	0	0	0	0	0	0	0	0	0	0	0	0	0	0	0	0	0	0	0
		軽	0	0	0	0	0	0	0	0	0	0	0	0	0	0	0	0	0	0	0	0	0	0
		合計	0	0	0	0	0	0	0	0	0	0	0	0	0	0	0	0	0	0	0	0	0	0
	その他	大型(旧:政令大型)	2	0	0	0	0	0	0	0	0	0	0	0	0	0	0	0	0	0	2	0	0	2
		中型(旧:大型)	0	0	0	0	0	0	0	0	0	0	0	0	0	0	0	0	0	0	0	0	0	0
		中型(旧:大型以外)																						
		普通貨物	0	8	0	0	0	0	0	0	0	0	0	0	0	0	0	0	0	0	0	8	0	8
		軽	0	0	0	0	0	0	0	0	0	0	0	0	0	0	0	0	0	0	0	0	0	0
		合計	2	8	0	0	0	0	0	0	0	0	0	0	0	0	0	0	0	0	2	8	0	10
計	追突	大型(旧:政令大型)	82	53	5	16	4	3	3	4	2	1	3	0	0	0	0	0	0	0	102	64	10	176
		中型(旧:大型)	40	29	4	6	1	2	1	0	0	0	0	0	0	0	0	0	0	0	47	30	6	83
		中型(旧:大型以外)																						
		普通貨物	3	214	13	0	10	1	0	8	2	0	3	0	0	1	0	0	1	0	3	237	16	256
		軽	0	19	1	0	0	0	0	1	0	0	0	0	0	0	0	0	0	0	0	20	1	21
		小計	125	315	23	22	15	6	4	13	4	1	6	0	0	1	0	0	1	0	152	351	33	536
	接触	大型(旧:政令大型)	163	139	18	3	1	0	1	1	0	0	1	0	0	1	0	0	0	0	167	143	18	328
		中型(旧:大型)	117	93	18	0	2	0	0	0	0	0	0	0	0	0	0	0	0	0	117	95	18	230
		中型(旧:大型以外)																						
		普通貨物	11	669	26	0	4	0	0	1	0	0	3	0	0	0	0	0	2	0	11	679	26	716
		軽	0	183	0	0	0	0	0	0	0	0	0	0	0	0	0	0	0	0	0	183	0	183
		小計	291	1,084	62	3	7	0	1	2	0	0	4	0	0	1	0	0	2	0	295	1,100	62	1,457
	単独	大型(旧:政令大型)	13	16	3	4	0	0	1	2	0	0	1	0	0	0	0	0	0	0	18	19	3	40
		中型(旧:大型)	7	6	1	0	0	0	0	0	0	0	0	0	0	0	0	0	0	0	7	6	1	14
		中型(旧:大型以外)																						
		普通貨物	2	44	0	1	2	0	0	3	2	0	2	0	0	0	0	0	0	0	3	51	2	56
		軽	0	16	1	0	1	0	0	1	0	0	0	0	0	0	0	0	0	0	0	18	1	19
		小計	22	82	5	5	3	0	1	6	2	0	3	0	0	0	0	0	0	0	28	94	7	129
	その他	大型(旧:政令大型)	39	18	1	0	0	0	0	0	0	0	0	0	0	0	0	0	0	0	39	18	1	58
		中型(旧:大型)	33	16	2	0	0	0	0	0	0	0	0	0	0	0	0	0	0	0	33	16	2	51
		中型(旧:大型以外)																						
		普通貨物	2	161	9	0	2	0	0	0	0	0	0	0	0	0	0	0	0	0	2	163	9	174
		軽	0	62	0	0	0	0	0	0	0	0	0	0	0	0	0	0	0	0	0	62	0	62
		小計	74	257	12	0	2	0	0	0	0	0	0	0	0	0	0	0	0	0	74	259	12	345
合計		大型(旧:政令大型)	297	226	27	23	5	3	5	7	2	1	5	0	0	1	0	0	0	0	326	244	32	602
		中型(旧:大型)	197	144	25	6	3	2	1	0	0	0	0	0	0	0	0	0	0	0	204	147	27	378
		中型(旧:大型以外)																						
		普通貨物	18	1,088	48	1	18	1	0	12	4	0	8	0	0	1	0	0	3	0	19	1,130	53	1,202
		軽	0	280	2	0	1	0	0	2	0	0	0	0	0	0	0	0	0	0	0	283	2	285
		計	512	1,738	102	30	27	6	6	21	6	1	13	0	0	2	0	0	3	0	549	1,804	114	2,467

(H17)

			軽傷																					合計
			危険認知速度																					
			80km/h以下			90km/h以下			100km/h以下			120km/h以下			140km/h以上			その他						
			リミッター装着の有無																					
			有	無	その他	有	無	その他	有	無	その他	有	無	その他	有	無	その他	有	無	その他	有	無	その他	計
高速道路	追突	大型(旧:政令大型)	241	113	16	106	23	7	41	13	5	8	8	1	0	0	0	0	0	0	396	157	29	582
		中型(旧:大型)	173	102	17	46	8	5	7	9	0	1	4	0	0	0	0	0	0	0	227	123	22	372
		中型(旧:大型以外) 普通貨物	7	681	36	1	55	5	1	81	3	0	30	3	0	0	0	0	0	0	9	847	47	903
		軽	0	35	0	0	2	0	0	2	0	0	0	0	0	0	0	0	0	0	0	39	0	39
		合計	421	931	69	153	88	17	49	105	8	9	42	4	0	0	0	0	0	0	632	1,166	98	1,896
	接触	大型(旧:政令大型)	79	37	4	32	12	2	4	4	2	0	0	0	0	0	0	0	1	0	115	54	8	177
		中型(旧:大型)	60	19	4	7	2	0	0	1	0	0	1	0	0	0	0	0	0	0	67	23	4	94
		中型(旧:大型以外) 普通貨物	2	82	5	0	3	1	0	11	0	0	8	0	0	0	0	0	0	0	2	104	6	112
		軽	0	5	0	0	1	0	0	0	0	0	0	0	0	0	0	0	0	0	0	6	0	6
		合計	141	143	13	39	18	3	4	16	2	0	9	0	0	0	0	0	1	0	184	187	18	389
	単独	大型(旧:政令大型)	5	5	1	3	3	0	0	0	0	0	0	0	0	0	0	0	0	0	8	8	1	17
		中型(旧:大型)	7	1	0	1	2	0	0	0	0	0	0	0	0	0	0	0	0	0	8	3	0	11
		中型(旧:大型以外) 普通貨物	0	21	1	0	6	0	0	6	0	0	2	1	0	0	0	0	0	0	0	35	2	37
		軽	0	2	0	0	2	0	0	1	0	0	0	0	0	0	0	0	0	0	0	5	0	5
		合計	12	29	2	4	13	0	0	7	0	0	2	1	0	0	0	0	0	0	16	51	3	70
	その他	大型(旧:政令大型)	2	0	0	1	0	0	0	0	0	0	0	0	0	0	0	0	0	0	3	0	0	3
		中型(旧:大型)	0	1	0	0	0	0	0	0	0	0	0	0	0	0	0	0	0	0	0	1	0	1
		中型(旧:大型以外) 普通貨物	0	1	0	0	0	0	0	0	0	0	0	0	0	0	0	0	0	0	0	1	0	1
		軽	0	2	0	0	0	0	0	0	0	0	0	0	0	0	0	0	0	0	0	2	0	2
		合計	2	4	0	1	0	0	0	0	0	0	0	0	0	0	0	0	0	0	3	4	0	7
一般道	追突	大型(旧:政令大型)	1,828	1,447	163	2	1	1	0	0	0	0	0	0	0	0	0	0	2	0	1,830	1,450	164	3,444
		中型(旧:大型)	1,195	938	121	1	0	0	1	0	0	0	0	0	1	0	0	0	0	0	1,198	938	121	2,257
		中型(旧:大型以外) 普通貨物	203	8,206	461	0	11	1	0	2	0	0	0	0	0	1	0	0	3	0	203	8,223	462	8,888
		軽	0	1,131	20	0	0	0	0	0	0	0	0	0	0	0	0	0	1	0	0	1,132	20	1,152
		合計	3,226	11,722	765	3	12	2	1	2	0	0	0	0	1	1	0	0	6	0	3,231	11,743	767	15,741
	接触	大型(旧:政令大型)	1,109	874	102	1	1	0	0	0	0	0	0	0	0	1	0	0	1	0	1,110	877	102	2,089
		中型(旧:大型)	762	652	75	1	1	0	0	0	0	0	0	0	0	0	0	3	0	0	766	653	75	1,494
		中型(旧:大型以外) 普通貨物	118	6,625	312	0	6	2	0	1	0	0	2	0	0	0	0	0	2	1	118	6,636	315	7,069
		軽	0	2,730	32	0	0	0	0	0	0	0	0	0	0	0	0	0	1	0	0	2,731	32	2,763
		合計	1,989	10,881	521	2	8	2	0	1	0	0	2	0	0	1	0	3	4	1	1,994	10,897	524	13,415
	単独	大型(旧:政令大型)	21	42	1	0	0	0	0	1	0	0	0	0	0	0	0	0	0	0	21	43	1	65
		中型(旧:大型)	14	12	1	0	0	0	0	0	0	0	0	0	0	0	0	0	0	0	14	12	1	27
		中型(旧:大型以外) 普通貨物	3	143	9	0	1	0	0	0	0	0	0	0	0	0	0	0	1	0	3	145	9	157
		軽	0	61	0	0	0	0	0	0	0	0	0	0	0	0	0	0	0	0	0	61	0	61
		合計	38	258	11	0	1	0	0	1	0	0	0	0	0	0	0	0	1	0	38	261	11	310
	その他	大型(旧:政令大型)	81	59	5	0	0	0	0	0	0	0	0	0	0	0	0	0	0	0	81	59	5	145
		中型(旧:大型)	70	36	4	0	0	0	0	0	0	0	0	0	0	0	0	0	0	0	70	36	4	110
		中型(旧:大型以外) 普通貨物	7	884	35	0	1	0	0	0	0	0	0	0	0	0	0	0	0	0	7	885	35	927
		軽	0	403	6	0	0	0	0	0	0	0	0	0	0	1	0	0	0	0	0	404	6	410
		合計	158	1,382	50	0	1	0	0	0	0	0	0	0	0	1	0	0	0	0	158	1,384	50	1,592

(H17)

			軽傷																					合計
			危険認知速度																					
			80km/h以下			90km/h以下			100km/h以下			120km/h以下			140km/h以上			その他						
			リミッター装着の有無																					
			有	無	その他	有	無	その他	有	無	その他	有	無	その他	有	無	その他	有	無	その他	有	無	その他	計
その他	追突	大型(旧:政令大型)	3	1	0	0	0	0	0	0	0	0	0	0	0	0	0	0	0	0	3	1	0	4
		中型(旧:大型)	0	1	0	0	0	0	0	0	0	0	0	0	0	0	0	0	0	0	0	1	0	1
		中型(旧:大型以外)																						
		普通貨物	0	7	0	0	0	0	0	0	0	0	0	0	0	0	0	0	0	0	0	7	0	7
		軽	0	0	0	0	0	0	0	0	0	0	0	0	0	0	0	0	0	0	0	0	0	0
		合計	3	9	0	0	0	0	0	0	0	0	0	0	0	0	0	0	0	0	3	9	0	12
	接触	大型(旧:政令大型)	19	11	1	0	0	0	0	0	0	0	0	0	0	0	0	0	0	0	19	11	1	31
		中型(旧:大型)	11	8	0	0	0	0	0	0	0	0	0	0	0	0	0	0	0	0	11	8	0	19
		中型(旧:大型以外)																						
		普通貨物	2	94	6	0	0	0	0	0	0	0	0	0	0	0	0	0	0	0	2	94	6	102
		軽	0	16	0	0	0	0	0	0	0	0	0	0	0	0	0	0	0	0	0	16	0	16
		合計	32	129	7	0	0	0	0	0	0	0	0	0	0	0	0	0	0	0	32	129	7	168
	単独	大型(旧:政令大型)	1	1	0	0	0	0	0	0	0	0	0	0	0	0	0	0	0	0	1	1	0	2
		中型(旧:大型)	0	0	0	0	0	0	0	0	0	0	0	0	0	0	0	0	0	0	0	0	0	0
		中型(旧:大型以外)																						
		普通貨物	0	6	0	0	0	0	0	0	0	0	0	0	0	0	0	0	0	0	0	6	0	6
		軽	0	4	0	0	0	0	0	0	0	0	0	0	0	0	0	0	0	0	0	4	0	4
		合計	1	11	0	0	0	0	0	0	0	0	0	0	0	0	0	0	0	0	1	11	0	12
	その他	大型(旧:政令大型)	3	5	1	0	0	0	0	0	0	0	0	0	0	0	0	0	0	0	3	5	1	9
		中型(旧:大型)	5	3	0	0	0	0	0	0	0	0	0	0	0	0	0	0	0	0	5	3	0	8
		中型(旧:大型以外)																						
		普通貨物	1	46	1	0	0	0	0	0	0	0	0	0	0	0	0	0	0	0	1	46	1	48
		軽	0	14	0	0	0	0	0	0	0	0	0	0	0	0	0	0	0	0	0	14	0	14
		合計	9	68	2	0	0	0	0	0	0	0	0	0	0	0	0	0	0	0	9	68	2	79
計	追突	大型(旧:政令大型)	2,072	1,561	179	108	24	8	41	13	5	8	8	1	0	0	0	0	2	0	2,229	1,608	193	4,030
		中型(旧:大型)	1,368	1,041	138	47	8	5	8	9	0	1	4	0	1	0	0	0	0	0	1,425	1,062	143	2,630
		中型(旧:大型以外)																						
		普通貨物	210	8,894	497	1	66	6	1	83	3	0	30	3	0	1	0	0	3	0	212	9,077	509	9,798
		軽	0	1,166	20	0	2	0	0	2	0	0	0	0	0	0	0	0	1	0	0	1,171	20	1,191
		小計	3,650	12,662	834	156	100	19	50	107	8	9	42	4	1	1	0	0	6	0	3,866	12,918	865	17,649
	接触	大型(旧:政令大型)	1,207	922	107	33	13	2	4	4	2	0	0	0	0	1	0	0	2	0	1,244	942	111	2,297
		中型(旧:大型)	833	679	79	8	3	0	0	1	0	0	1	0	0	0	0	3	0	0	844	684	79	1,607
		中型(旧:大型以外)																						
		普通貨物	122	6,801	323	0	9	3	0	12	0	0	10	0	0	0	0	0	2	1	122	6,834	327	7,283
		軽	0	2,751	32	0	1	0	0	0	0	0	0	0	0	0	0	0	1	0	0	2,753	32	2,785
		小計	2,162	11,153	541	41	26	5	4	17	2	0	11	0	0	1	0	3	5	1	2,210	11,213	549	13,972
	単独	大型(旧:政令大型)	27	48	2	3	3	0	0	1	0	0	0	0	0	0	0	0	0	0	30	52	2	84
		中型(旧:大型)	21	13	1	1	2	0	0	0	0	0	0	0	0	0	0	0	0	0	22	15	1	38
		中型(旧:大型以外)																						
		普通貨物	3	170	10	0	7	0	0	6	0	0	2	1	0	0	0	0	1	0	3	186	11	200
		軽	0	67	0	0	2	0	0	1	0	0	0	0	0	0	0	0	0	0	0	70	0	70
		小計	51	298	13	4	14	0	0	8	0	0	2	1	0	0	0	0	1	0	55	323	14	392
	その他	大型(旧:政令大型)	86	64	6	1	0	0	0	0	0	0	0	0	0	0	0	0	0	0	87	64	6	157
		中型(旧:大型)	75	40	4	0	0	0	0	0	0	0	0	0	0	0	0	0	0	0	75	40	4	119
		中型(旧:大型以外)																						
		普通貨物	8	931	36	0	1	0	0	0	0	0	0	0	0	0	0	0	0	0	8	932	36	976
		軽	0	419	6	0	0	0	0	0	0	0	0	0	0	1	0	0	0	0	0	420	6	426
		小計	169	1,454	52	1	1	0	0	0	0	0	0	0	0	1	0	0	0	0	170	1,456	52	1,678
合計		大型(旧:政令大型)	3,392	2,595	294	145	40	10	45	18	7	8	8	1	0	1	0	0	4	0	3,590	2,666	312	6,568
		中型(旧:大型)	2,297	1,773	222	56	13	5	8	10	0	1	5	0	1	0	0	3	0	0	2,366	1,801	227	4,394
		中型(旧:大型以外)																						
		普通貨物	343	16,796	866	1	83	9	1	101	3	0	42	4	0	1	0	0	6	1	345	17,029	883	18,257
		軽	0	4,403	58	0	5	0	0	3	0	0	0	0	0	1	0	0	2	0	0	4,414	58	4,472
		計	6,032	25,567	1,440	202	141	24	54	132	10	9	55	5	1	3	0	3	12	1	6,301	25,910	1,480	33,691

(H17)

			合計																					
			危険認知速度																					合計
			80km/h以下			90km/h以下			100km/h以下			120km/h以下			140km/h以上			その他						
			リミッター装着の有無																					
			有	無	その他	有	無	その他	有	無	その他	有	無	その他	有	無	その他	有	無	その他	有	無	その他	計
高速道路	追突	大型(旧:政令大型)	268	120	18	128	28	10	45	19	7	10	11	1	0	0	0	0	0	0	451	178	36	665
		中型(旧:大型)	181	102	18	52	9	7	9	9	0	1	4	0	0	0	0	0	0	0	243	124	25	392
		中型(旧:大型以外) 普通貨物	8	707	37	1	64	6	1	93	5	0	36	3	0	2	0	0	1	0	10	903	51	964
		軽	0	36	0	0	2	0	0	3	0	0	0	0	0	0	0	0	0	0	0	41	0	41
		合計	457	965	73	181	103	23	55	124	12	11	51	4	0	2	0	0	1	0	704	1,246	112	2,062
	接触	大型(旧:政令大型)	84	37	4	35	13	2	5	5	2	0	1	0	0	0	0	0	1	0	124	57	8	189
		中型(旧:大型)	60	20	4	7	4	0	0	2	0	0	1	0	0	0	0	0	0	0	67	27	4	98
		中型(旧:大型以外) 普通貨物	2	92	5	0	5	1	0	12	0	0	11	0	0	0	0	0	1	0	2	121	6	129
		軽	0	7	0	0	1	0	0	0	0	0	0	0	0	0	0	0	0	0	0	8	0	8
		合計	146	156	13	42	23	3	5	19	2	0	13	0	0	0	0	0	2	0	193	213	18	424
	単独	大型(旧:政令大型)	11	9	1	10	4	0	2	4	0	0	1	0	0	0	0	0	0	0	23	18	1	42
		中型(旧:大型)	10	1	0	2	2	0	1	0	0	0	0	0	0	0	0	0	0	0	13	3	0	16
		中型(旧:大型以外) 普通貨物	0	27	1	1	8	0	0	11	1	0	4	1	0	0	0	0	2	0	1	52	3	56
		軽	0	3	0	0	3	0	0	2	0	0	0	0	0	0	0	0	1	0	0	9	0	9
		合計	21	40	2	13	17	0	3	17	1	0	5	1	0	0	0	0	3	0	37	82	4	123
	その他	大型(旧:政令大型)	4	0	1	2	1	0	0	0	0	0	0	0	0	0	0	0	0	0	6	1	1	8
		中型(旧:大型)	2	2	1	1	0	0	0	0	0	0	0	0	0	0	0	0	0	0	3	2	1	6
		中型(旧:大型以外) 普通貨物	0	3	0	0	3	0	0	1	0	0	0	0	0	0	0	0	0	0	0	7	0	7
		軽	0	3	0	0	0	0	0	0	0	0	0	0	0	0	0	0	0	0	0	3	0	3
		合計	6	8	2	3	4	0	0	1	0	0	0	0	0	0	0	0	0	0	9	13	2	24
一般道	追突	大型(旧:政令大型)	1,909	1,514	169	3	2	1	0	0	0	0	0	0	0	0	0	0	2	0	1,912	1,518	170	3,600
		中型(旧:大型)	1,230	971	124	1	0	1	1	0	0	0	0	0	1	0	0	0	0	0	1,233	971	125	2,329
		中型(旧:大型以外) 普通貨物	205	8,440	477	0	15	1	0	2	0	0	0	0	0	1	0	0	4	0	205	8,462	478	9,145
		軽	0	1,153	21	0	0	0	0	0	0	0	0	0	0	0	0	0	1	0	0	1,154	21	1,175
		合計	3,344	12,078	791	4	17	3	1	2	0	0	0	0	1	1	0	0	7	0	3,350	12,105	794	16,249
	接触	大型(旧:政令大型)	1,307	1,065	133	3	2	0	0	0	0	0	0	0	0	2	0	0	1	0	1,310	1,070	133	2,513
		中型(旧:大型)	896	749	98	1	1	0	0	0	0	0	0	0	0	0	0	3	2	0	900	752	98	1,750
		中型(旧:大型以外) 普通貨物	130	7,349	352	0	9	3	0	1	0	0	2	0	0	0	0	0	4	1	130	7,365	356	7,851
		軽	0	2,926	32	0	1	0	0	0	0	0	0	0	0	0	0	0	3	0	0	2,930	32	2,962
		合計	2,333	12,089	615	4	13	3	0	1	0	0	2	0	0	2	0	3	10	1	2,340	12,117	619	15,076
	単独	大型(旧:政令大型)	34	60	6	1	0	0	0	2	0	0	0	0	0	0	0	0	1	0	35	63	6	104
		中型(旧:大型)	19	19	2	0	0	0	0	0	0	0	0	0	0	0	0	0	0	0	19	19	2	40
		中型(旧:大型以外) 普通貨物	5	188	9	0	2	0	0	0	1	0	0	0	0	0	0	0	2	0	5	192	10	207
		軽	0	80	1	0	0	0	0	0	0	0	0	0	0	0	0	0	0	0	0	80	1	81
		合計	58	347	18	1	2	0	0	2	1	0	0	0	0	0	0	0	3	0	59	354	19	432
	その他	大型(旧:政令大型)	150	97	19	1	0	0	0	0	0	0	0	0	0	0	0	0	0	0	151	97	19	267
		中型(旧:大型)	112	60	6	0	0	0	0	0	0	0	0	0	0	0	0	0	0	0	112	60	6	178
		中型(旧:大型以外) 普通貨物	10	1,114	50	0	1	1	0	0	0	0	0	0	0	0	0	0	0	0	10	1,115	51	1,176
		軽	0	473	6	0	0	0	0	0	0	0	0	0	0	1	0	0	0	0	0	474	6	480
		合計	272	1,744	81	1	1	1	0	0	0	0	0	0	0	1	0	0	0	0	273	1,746	82	2,101

(H17)

			合計																					合計
			危険認知速度																					
			80km/h以下			90km/h以下			100km/h以下			120km/h以下			140km/h以上			その他						
			リミッター装着の有無																					
			有	無	その他	有	無	その他	有	無	その他	有	無	その他	有	無	その他	有	無	その他	有	無	その他	計
その他	追突	大型(旧:政令大型)	3	1	0	0	0	0	0	0	0	0	0	0	0	0	0	0	0	0	3	1	0	4
		中型(旧:大型)	0	1	0	0	0	0	0	0	0	0	0	0	0	0	0	0	0	0	0	1	0	1
		中型(旧:大型以外)	0	7	0	0	0	0	0	0	0	0	0	0	0	0	0	0	0	0	0	7	0	7
		普通貨物																						
		軽	0	0	0	0	0	0	0	0	0	0	0	0	0	0	0	0	0	0	0	0	0	0
		合計	3	9	0	0	0	0	0	0	0	0	0	0	0	0	0	0	0	0	3	9	0	12
	接触	大型(旧:政令大型)	21	11	1	0	0	0	0	0	0	0	0	0	0	0	0	0	0	0	21	11	1	33
		中型(旧:大型)	11	8	0	0	0	0	0	0	0	0	0	0	0	0	0	0	0	0	11	8	0	19
		中型(旧:大型以外)	2	97	6	0	0	0	0	0	0	0	0	0	0	0	0	0	0	0	2	97	6	105
		普通貨物																						
		軽	0	17	0	0	0	0	0	0	0	0	0	0	0	0	0	0	0	0	0	17	0	17
		合計	34	133	7	0	0	0	0	0	0	0	0	0	0	0	0	0	0	0	34	133	7	174
	単独	大型(旧:政令大型)	1	2	0	0	0	0	0	0	0	0	0	0	0	0	0	0	0	0	1	2	0	3
		中型(旧:大型)	0	0	0	0	0	0	0	0	0	0	0	0	0	0	0	0	0	0	0	0	0	0
		中型(旧:大型以外)	0	6	0	0	0	0	0	0	0	0	0	0	0	0	0	0	0	0	0	6	0	6
		普通貨物																						
		軽	0	4	0	0	0	0	0	0	0	0	0	0	0	0	0	0	0	0	0	4	0	4
		合計	1	12	0	0	0	0	0	0	0	0	0	0	0	0	0	0	0	0	1	12	0	13
	その他	大型(旧:政令大型)	5	5	2	0	0	0	0	0	0	0	0	0	0	0	0	0	0	0	5	5	2	12
		中型(旧:大型)	5	3	0	0	0	0	0	0	0	0	0	0	0	0	0	0	0	0	5	3	0	8
		中型(旧:大型以外)	1	56	1	0	0	0	0	0	0	0	0	0	0	0	0	0	0	0	1	56	1	58
		普通貨物																						
		軽	0	14	0	0	0	0	0	0	0	0	0	0	0	0	0	0	0	0	0	14	0	14
		合計	11	78	3	0	0	0	0	0	0	0	0	0	0	0	0	0	0	0	11	78	3	92
計	追突	大型(旧:政令大型)	2,180	1,635	187	131	30	11	45	19	7	10	11	1	0	0	0	0	2	0	2,366	1,697	206	4,269
		中型(旧:大型)	1,411	1,074	142	53	9	8	10	9	0	1	4	0	1	0	0	0	0	0	1,476	1,096	150	2,722
		中型(旧:大型以外)	213	9,154	514	1	79	7	1	95	5	0	36	3	0	3	0	0	5	0	215	9,372	529	10,116
		普通貨物																						
		軽	0	1,189	21	0	2	0	0	3	0	0	0	0	0	0	0	0	1	0	0	1,195	21	1,216
		合計	3,804	13,052	864	185	120	26	56	126	12	11	51	4	1	3	0	0	8	0	4,057	13,360	906	18,323
	接触	大型(旧:政令大型)	1,412	1,113	138	38	15	2	5	5	2	0	1	0	0	2	0	0	2	0	1,455	1,138	142	2,735
		中型(旧:大型)	967	777	102	8	5	0	0	2	0	0	1	0	0	0	0	3	2	0	978	787	102	1,867
		中型(旧:大型以外)	134	7,538	363	0	14	4	0	13	0	0	13	0	0	0	0	0	5	1	134	7,583	368	8,085
		普通貨物																						
		軽	0	2,950	32	0	2	0	0	0	0	0	0	0	0	0	0	0	3	0	0	2,955	32	2,987
		合計	2,513	12,378	635	46	36	6	5	20	2	0	15	0	0	2	0	3	12	1	2,567	12,463	644	15,674
	単独	大型(旧:政令大型)	46	71	7	11	4	0	2	6	0	0	1	0	0	0	0	0	1	0	59	83	7	149
		中型(旧:大型)	29	20	2	2	2	0	1	0	0	0	0	0	0	0	0	0	0	0	32	22	2	56
		中型(旧:大型以外)	5	221	10	1	10	0	0	11	2	0	4	1	0	0	0	0	4	0	6	250	13	269
		普通貨物																						
		軽	0	87	1	0	3	0	0	2	0	0	0	0	0	0	0	0	1	0	0	93	1	94
		合計	80	399	20	14	19	0	3	19	2	0	5	1	0	0	0	0	6	0	97	448	23	568
	その他	大型(旧:政令大型)	159	102	22	3	1	0	0	0	0	0	0	0	0	0	0	0	0	0	162	103	22	287
		中型(旧:大型)	119	65	7	1	0	0	0	0	0	0	0	0	0	0	0	0	0	0	120	65	7	192
		中型(旧:大型以外)	11	1,173	51	0	4	1	0	1	0	0	0	0	0	0	0	0	0	0	11	1,178	52	1,241
		普通貨物																						
		軽	0	490	6	0	0	0	0	0	0	0	0	0	0	1	0	0	0	0	0	491	6	497
		合計	289	1,830	86	4	5	1	0	1	0	0	0	0	0	1	0	0	0	0	293	1,837	87	2,217
合計		大型(旧:政令大型)	3,797	2,921	354	183	50	13	52	30	9	10	13	1	0	2	0	0	5	0	4,042	3,021	377	7,440
		中型(旧:大型)	2,526	1,936	253	64	16	8	11	11	0	1	5	0	1	0	0	3	2	0	2,606	1,970	261	4,837
		中型(旧:大型以外)	363	18,086	938	2	107	12	1	120	7	0	53	4	0	3	0	0	14	1	366	18,383	962	19,711
		普通貨物																						
		軽	0	4,716	60	0	7	0	0	5	0	0	0	0	0	1	0	0	5	0	0	4,734	60	4,794
		計	6,686	27,659	1,605	249	180	33	64	166	16	11	71	5	1	6	0	3	26	1	7,014	28,108	1,660	36,782

(H18)

			死亡																					合計
			危険認知速度																					
			80km/h以下			90km/h以下			100km/h以下			120km/h以下			140km/h以上			その他						
			リミッター装着の有無																					
			有	無	その他	有	無	その他	有	無	その他	有	無	その他	有	無	その他	有	無	その他	有	無	その他	計
高速道路	追突	大型(旧:政令大型)	5	1	0	12	1	0	3	1	0	0	0	0	0	0	0	1	0	0	21	3	0	24
		中型(旧:大型)	0	0	0	2	0	0	0	0	0	0	0	0	0	0	0	0	0	0	2	0	0	2
		普通貨物(旧:大型以外)	0	4	0	0	0	0	0	5	0	0	2	0	0	0	0	0	2	0	0	13	0	13
		軽	0	1	0	0	0	0	0	0	0	0	0	0	0	0	0	0	0	0	0	1	0	1
		小計	5	6	0	14	1	0	3	6	0	0	2	0	0	0	0	1	2	0	23	17	0	40
	接触	大型(旧:政令大型)	2	0	0	5	1	0	2	0	0	0	0	0	0	0	0	0	0	0	9	1	0	10
		中型(旧:大型)	0	0	0	1	0	0	0	0	0	0	0	0	0	0	0	0	0	0	1	0	0	1
		普通貨物(旧:大型以外)	0	1	0	0	0	0	0	2	0	0	1	0	0	0	0	0	0	0	0	4	0	4
		軽	0	0	0	0	0	0	0	0	0	0	0	0	0	0	0	0	0	0	0	0	0	0
		小計	2	1	0	6	1	0	2	2	0	0	1	0	0	0	0	0	0	0	10	5	0	15
	単独	大型(旧:政令大型)	6	0	0	4	0	0	2	0	0	0	0	0	0	0	0	0	0	0	12	0	0	12
		中型(旧:大型)	1	0	0	0	0	0	0	0	0	0	0	0	0	0	0	0	0	0	1	0	0	1
		普通貨物(旧:大型以外)	0	0	0	0	1	0	0	4	0	0	0	0	0	0	0	0	0	0	0	5	0	5
		軽	0	0	0	0	0	0	0	0	0	0	0	0	0	0	0	0	0	0	0	0	0	0
		小計	7	0	0	4	1	0	2	4	0	0	0	0	0	0	0	0	0	0	13	5	0	18
	その他	大型(旧:政令大型)	2	0	0	0	0	1	0	0	0	0	0	0	0	0	0	0	0	0	2	0	1	3
		中型(旧:大型)	6	0	0	0	0	0	0	0	0	0	0	0	0	0	0	0	0	0	6	0	0	6
		普通貨物(旧:大型以外)	0	1	0	0	0	0	0	0	0	0	1	0	0	0	0	0	0	0	0	2	0	2
		軽	0	0	0	0	0	0	0	0	0	0	0	0	0	0	0	0	0	0	0	0	0	0
		小計	8	1	0	0	0	1	0	0	0	0	1	0	0	0	0	0	0	0	8	2	1	11
一般道	追突	大型(旧:政令大型)	21	3	1	1	0	0	0	0	0	0	0	0	0	0	0	0	0	0	22	3	1	26
		中型(旧:大型)	0	0	0	0	0	0	0	0	0	0	0	0	0	0	0	0	0	0	0	0	0	0
		普通貨物(旧:大型以外)	0	33	0	0	1	0	0	1	0	0	0	0	0	0	0	0	1	0	0	36	0	36
		軽	0	1	0	0	0	0	0	0	0	0	0	0	0	0	0	0	0	0	0	1	0	1
		小計	21	37	1	1	1	0	0	1	0	0	0	0	0	0	0	0	1	0	22	40	1	63
	接触	大型(旧:政令大型)	77	17	1	2	0	0	0	0	0	0	0	0	0	0	0	0	0	0	79	17	1	97
		中型(旧:大型)	12	8	1	0	0	0	0	0	0	0	0	0	0	0	0	0	0	0	12	8	1	21
		普通貨物(旧:大型以外)	1	70	4	0	1	0	0	0	0	0	0	0	0	0	0	0	0	0	1	71	4	76
		軽	0	10	0	0	0	0	0	0	0	0	0	0	0	0	0	0	0	0	0	10	0	10
		小計	90	105	6	2	1	0	0	0	0	0	0	0	0	0	0	0	0	0	92	106	6	204
	単独	大型(旧:政令大型)	14	3	0	1	0	0	0	0	0	1	0	0	0	0	0	0	0	0	16	3	0	19
		中型(旧:大型)	1	0	0	0	0	0	0	0	0	0	0	0	0	0	0	1	0	0	2	0	0	2
		普通貨物(旧:大型以外)	0	8	0	0	0	0	0	1	0	0	0	0	0	0	0	0	0	0	0	9	0	9
		軽	0	7	0	0	0	0	0	0	0	0	0	0	0	0	0	0	2	0	0	9	0	9
		小計	15	18	0	1	0	0	0	1	0	1	0	0	0	0	0	1	2	0	18	21	0	39
	その他	大型(旧:政令大型)	48	15	1	0	0	0	0	0	0	0	0	0	0	0	0	0	0	0	48	15	1	64
		中型(旧:大型)	14	2	0	0	0	0	0	0	0	0	0	0	0	0	0	0	0	0	14	2	0	16
		普通貨物(旧:大型以外)	2	75	0	0	1	0	0	0	0	0	0	0	0	0	0	0	0	0	2	76	0	78
		軽	0	10	0	0	0	0	0	0	0	0	0	0	0	0	0	0	0	0	0	10	0	10
		小計	64	102	1	0	1	0	0	0	0	0	0	0	0	0	0	0	0	0	64	103	1	168

(H18)

			死亡																					合計
			危険認知速度																					
			80km/h以下			90km/h以下			100km/h以下			120km/h以下			140km/h以上			その他						
			リミッター装着の有無																					
			有	無	その他	有	無	その他	有	無	その他	有	無	その他	有	無	その他	有	無	その他	有	無	その他	計
その他	追突	大型(旧:政令大型)	0	0	0	0	0	0	0	0	0	0	0	0	0	0	0	0	0	0	0	0	0	0
		中型(旧:大型)	0	0	0	0	0	0	0	0	0	0	0	0	0	0	0	0	0	0	0	0	0	0
		中型(旧:大型以外) 普通貨物	0	4	0	0	0	0	0	5	0	0	2	0	0	0	0	0	2	0	0	13	0	13
		軽	0	0	0	0	0	0	0	0	0	0	0	0	0	0	0	0	0	0	0	0	0	0
		小計	0	0	0	0	0	0	0	0	0	0	0	0	0	0	0	0	0	0	0	0	0	0
	接触	大型(旧:政令大型)	0	0	0	0	0	0	0	0	0	0	0	0	0	0	0	0	0	0	0	0	0	0
		中型(旧:大型)	0	0	0	0	0	0	0	0	0	0	0	0	0	0	0	0	0	0	0	0	0	0
		中型(旧:大型以外) 普通貨物	0	0	0	0	0	0	0	0	0	0	0	0	0	0	0	0	0	0	0	0	0	0
		軽	0	0	0	0	0	0	0	0	0	0	0	0	0	0	0	0	0	0	0	0	0	0
		小計	0	0	0	0	0	0	0	0	0	0	0	0	0	0	0	0	0	0	0	0	0	0
	単独	大型(旧:政令大型)	0	0	0	0	0	0	0	0	0	0	0	0	0	0	0	0	0	0	0	0	0	0
		中型(旧:大型)	0	0	0	0	0	0	0	0	0	0	0	0	0	0	0	0	0	0	0	0	0	0
		中型(旧:大型以外) 普通貨物	0	0	0	0	0	0	0	0	0	0	0	0	0	0	0	0	0	0	0	0	0	0
		軽	0	0	0	0	0	0	0	0	0	0	0	0	0	0	0	0	0	0	0	0	0	0
		小計	0	0	0	0	0	0	0	0	0	0	0	0	0	0	0	0	0	0	0	0	0	0
	その他	大型(旧:政令大型)	0	0	0	0	0	0	0	0	0	0	0	0	0	0	0	0	0	0	0	0	0	0
		中型(旧:大型)	0	0	0	0	0	0	0	0	0	0	0	0	0	0	0	0	0	0	0	0	0	0
		中型(旧:大型以外) 普通貨物	0	1	0	0	0	0	0	0	0	0	0	0	0	0	0	0	0	0	0	1	0	1
		軽	0	0	0	0	0	0	0	0	0	0	0	0	0	0	0	0	0	0	0	0	0	0
		小計	0	1	0	0	0	0	0	0	0	0	0	0	0	0	0	0	0	0	0	1	0	1
計	追突	大型(旧:政令大型)	26	4	1	13	1	0	3	1	0	0	0	0	0	0	0	1	0	0	43	6	1	50
		中型(旧:大型)	0	0	0	2	0	0	0	0	0	0	0	0	0	0	0	0	0	0	2	0	0	2
		中型(旧:大型以外) 普通貨物	0	41	0	0	1	0	0	11	0	0	4	0	0	0	0	0	5	0	0	62	0	62
		軽	0	2	0	0	0	0	0	0	0	0	0	0	0	0	0	0	0	0	0	2	0	2
		小計	26	43	1	15	2	0	3	7	0	0	2	0	0	0	0	1	3	0	45	57	1	103
	接触	大型(旧:政令大型)	79	17	1	7	1	0	2	0	0	0	0	0	0	0	0	0	0	0	88	18	1	107
		中型(旧:大型)	12	8	1	1	0	0	0	0	0	0	0	0	0	0	0	0	0	0	13	8	1	22
		中型(旧:大型以外) 普通貨物	1	71	4	0	1	0	0	2	0	0	1	0	0	0	0	0	0	0	1	75	4	80
		軽	0	10	0	0	0	0	0	0	0	0	0	0	0	0	0	0	0	0	0	10	0	10
		小計	92	106	6	8	2	0	2	2	0	0	1	0	0	0	0	0	0	0	102	111	6	219
	単独	大型(旧:政令大型)	20	3	0	5	0	0	2	0	0	1	0	0	0	0	0	0	0	0	28	3	0	31
		中型(旧:大型)	2	0	0	0	0	0	0	0	0	0	0	0	0	0	0	1	0	0	3	0	0	3
		中型(旧:大型以外) 普通貨物	0	8	0	0	1	0	0	5	0	0	0	0	0	0	0	0	0	0	0	14	0	14
		軽	0	7	0	0	0	0	0	0	0	0	0	0	0	0	0	0	2	0	0	9	0	9
		小計	22	18	0	5	1	0	2	5	0	1	0	0	0	0	0	1	2	0	31	26	0	57
	その他	大型(旧:政令大型)	50	15	1	0	0	1	0	0	0	0	0	0	0	0	0	0	0	0	50	15	2	67
		中型(旧:大型)	20	2	0	0	0	0	0	0	0	0	0	0	0	0	0	0	0	0	20	2	0	22
		中型(旧:大型以外) 普通貨物	2	77	0	0	1	0	0	0	0	0	1	0	0	0	0	0	0	0	2	79	0	81
		軽	0	10	0	0	0	0	0	0	0	0	0	0	0	0	0	0	0	0	0	10	0	10
		小計	72	104	1	0	1	1	0	0	0	0	1	0	0	0	0	0	0	0	72	106	2	180
合計		大型(旧:政令大型)	175	39	3	25	2	1	7	1	0	1	0	0	0	0	0	1	0	0	209	42	4	255
		中型(旧:大型)	34	10	1	3	0	0	0	0	0	0	0	0	0	0	0	1	0	0	38	10	1	49
		中型(旧:大型以外) 普通貨物	3	197	4	0	4	0	0	18	0	0	6	0	0	0	0	0	5	0	3	230	4	237
		軽	0	29	0	0	0	0	0	0	0	0	0	0	0	0	0	0	2	0	0	31	0	31
		計	212	271	8	28	6	1	7	14	0	1	4	0	0	0	0	2	5	0	250	300	9	559

(H18)

			重傷																					合計
			危険認知速度																					
			80km/h以下			90km/h以下			100km/h以下			120km/h以下			140km/h以上			その他						
			リミッター装着の有無																					
			有	無	その他	有	無	その他	有	無	その他	有	無	その他	有	無	その他	有	無	その他	有	無	その他	計
高速道路	追突	大型(旧:政令大型)	28	2	0	10	1	0	1	1	0	1	0	0	1	0	0	0	0	0	41	4	0	45
		中型(旧:大型)	7	1	0	8	0	0	2	0	0	0	0	0	0	0	0	0	0	0	17	1	0	18
		中型(旧:大型以外) 普通貨物	1	21	0	0	8	0	0	11	1	0	4	0	0	0	0	0	1	0	1	45	1	47
		軽	0	2	0	0	0	0	0	0	0	0	0	0	0	0	0	0	0	0	0	2	0	2
		合計	36	26	0	18	9	0	3	12	1	1	4	0	1	0	0	0	1	0	59	52	1	112
	接触	大型(旧:政令大型)	3	1	0	1	0	0	1	0	0	1	0	0	0	0	0	0	0	0	6	1	0	7
		中型(旧:大型)	3	1	0	1	0	0	1	0	0	0	0	0	0	0	0	0	0	0	5	1	0	6
		中型(旧:大型以外) 普通貨物	0	4	0	0	1	0	0	2	0	0	1	0	0	0	0	0	0	0	0	8	0	8
		軽	0	1	0	0	0	0	0	1	0	0	0	0	0	0	0	0	0	0	0	2	0	2
		合計	6	7	0	2	1	0	2	3	0	1	1	0	0	0	0	0	0	0	11	12	0	23
	単独	大型(旧:政令大型)	8	1	1	2	0	0	1	0	0	0	1	0	0	0	0	0	0	0	11	2	1	14
		中型(旧:大型)	4	0	0	1	0	0	1	0	0	0	0	0	0	0	0	0	0	0	6	0	0	6
		中型(旧:大型以外) 普通貨物	0	5	0	0	2	0	0	2	0	0	1	0	0	1	0	0	0	0	0	11	0	11
		軽	0	2	0	0	1	0	0	1	0	0	0	0	0	0	0	0	0	0	0	4	0	4
		合計	12	8	1	3	3	0	2	3	0	0	2	0	0	1	0	0	0	0	17	17	1	35
	その他	大型(旧:政令大型)	4	0	0	2	0	0	0	0	0	0	0	0	0	0	0	0	0	0	6	0	0	6
		中型(旧:大型)	0	0	0	0	0	0	0	0	0	0	0	0	0	0	0	0	0	0	0	0	0	0
		中型(旧:大型以外) 普通貨物	0	2	0	0	0	0	0	1	0	0	0	0	0	0	0	0	0	0	0	3	0	3
		軽	0	0	0	0	0	0	0	0	0	0	0	0	0	0	0	0	0	0	0	0	0	0
		合計	4	2	0	2	0	0	0	1	0	0	0	0	0	0	0	0	0	0	6	3	0	9
一般道	追突	大型(旧:政令大型)	83	29	0	1	0	0	0	0	0	0	0	0	0	0	0	0	0	0	84	29	0	113
		中型(旧:大型)	52	13	2	0	0	0	0	0	0	0	0	0	0	0	0	0	0	0	52	13	2	67
		中型(旧:大型以外) 普通貨物	5	160	3	0	0	0	0	2	0	0	0	0	0	0	0	0	0	0	5	162	3	170
		軽	0	10	0	0	0	0	0	0	0	0	0	0	0	0	0	0	1	0	0	11	0	11
		合計	140	212	5	1	0	0	0	2	0	0	0	0	0	0	0	0	1	0	141	215	5	361
	接触	大型(旧:政令大型)	203	80	5	1	0	0	0	0	0	0	0	0	0	0	0	0	0	0	204	80	5	289
		中型(旧:大型)	148	48	1	0	0	0	0	0	0	0	0	0	0	0	0	0	0	0	148	48	1	197
		中型(旧:大型以外) 普通貨物	12	614	14	0	0	0	0	1	0	0	0	0	0	0	0	0	2	0	12	617	14	643
		軽	0	163	2	0	0	0	0	0	0	0	0	0	0	0	0	0	0	0	0	163	2	165
		合計	363	905	22	1	0	0	0	1	0	0	0	0	0	0	0	0	2	0	364	908	22	1,294
	単独	大型(旧:政令大型)	18	9	0	0	0	0	0	0	0	0	0	0	0	0	0	0	0	0	18	9	0	27
		中型(旧:大型)	5	3	0	1	0	0	0	0	0	0	0	0	0	0	0	0	0	0	6	3	0	9
		中型(旧:大型以外) 普通貨物	1	52	0	0	0	0	0	0	0	0	0	0	0	0	0	0	0	0	1	52	0	53
		軽	0	11	0	0	0	0	0	0	0	0	0	0	0	0	0	0	0	0	0	11	0	11
		合計	24	75	0	1	0	0	0	0	0	0	0	0	0	0	0	0	0	0	25	75	0	100
	その他	大型(旧:政令大型)	59	16	0	0	0	0	0	0	0	0	0	0	0	0	0	0	0	0	59	16	0	75
		中型(旧:大型)	52	15	0	0	0	0	0	0	0	0	0	0	0	0	0	0	0	0	52	15	0	67
		中型(旧:大型以外) 普通貨物	2	169	3	0	0	0	0	0	0	0	0	0	0	0	0	0	1	0	2	170	3	175
		軽	0	52	1	0	0	0	0	0	0	0	0	0	0	0	0	0	0	0	0	52	1	53
		合計	113	252	4	0	0	0	0	0	0	0	0	0	0	0	0	0	1	0	113	253	4	370

(H18)

			重傷																					合計
			危険認知速度																					
			80km/h以下			90km/h以下			100km/h以下			120km/h以下			140km/h以上			その他						
			リミッター装着の有無																					
			有	無	その他	有	無	その他	有	無	その他	有	無	その他	有	無	その他	有	無	その他	有	無	その他	計
その他	追突	大型(旧:政令大型)	0	0	0	0	0	0	0	0	0	0	0	0	0	0	0	0	0	0	0	0	0	0
		中型(旧:大型)	0	0	0	0	0	0	0	0	0	0	0	0	0	0	0	0	0	0	0	0	0	0
		中型(旧:大型以外)																						
		普通貨物	0	0	0	0	0	0	0	0	0	0	0	0	0	0	0	0	0	0	0	0	0	0
		軽	0	0	0	0	0	0	0	0	0	0	0	0	0	0	0	0	0	0	0	0	0	0
		合計	0	0	0	0	0	0	0	0	0	0	0	0	0	0	0	0	0	0	0	0	0	0
	接触	大型(旧:政令大型)	0	0	0	0	0	0	0	0	0	0	0	0	0	0	0	0	0	0	0	0	0	0
		中型(旧:大型)	0	0	0	0	0	0	0	0	0	0	0	0	0	0	0	0	0	0	0	0	0	0
		中型(旧:大型以外)																						
		普通貨物	0	3	0	0	0	0	0	0	0	0	0	0	0	0	0	0	0	0	0	3	0	3
		軽	0	0	0	0	0	0	0	0	0	0	0	0	0	0	0	0	0	0	0	0	0	0
		合計	0	3	0	0	0	0	0	0	0	0	0	0	0	0	0	0	0	0	0	3	0	3
	単独	大型(旧:政令大型)	0	0	0	0	0	0	0	0	0	0	0	0	0	0	0	0	0	0	0	0	0	0
		中型(旧:大型)	0	0	0	0	0	0	0	0	0	0	0	0	0	0	0	0	0	0	0	0	0	0
		中型(旧:大型以外)																						
		普通貨物	0	1	0	0	0	0	0	0	0	0	0	0	0	0	0	0	0	0	0	1	0	1
		軽	0	0	0	0	0	0	0	0	0	0	0	0	0	0	0	0	0	0	0	0	0	0
		合計	0	1	0	0	0	0	0	0	0	0	0	0	0	0	0	0	0	0	0	1	0	1
	その他	大型(旧:政令大型)	3	1	0	0	0	0	0	0	0	0	0	0	0	0	0	0	0	0	3	1	0	4
		中型(旧:大型)	1	1	0	0	0	0	0	0	0	0	0	0	0	0	0	0	0	0	1	1	0	2
		中型(旧:大型以外)																						
		普通貨物	0	9	0	0	0	0	0	0	0	0	0	0	0	0	0	0	0	0	0	9	0	9
		軽	0	3	0	0	0	0	0	0	0	0	0	0	0	0	0	0	0	0	0	3	0	3
		合計	4	14	0	0	0	0	0	0	0	0	0	0	0	0	0	0	0	0	4	14	0	18
計	追突	大型(旧:政令大型)	111	31	0	11	1	0	1	1	0	1	0	0	1	0	0	0	0	0	125	33	0	158
		中型(旧:大型)	59	14	2	8	0	0	2	0	0	0	0	0	0	0	0	0	0	0	69	14	2	85
		中型(旧:大型以外)																						
		普通貨物	6	181	3	0	8	0	0	13	1	0	4	0	0	0	0	0	1	0	6	207	4	217
		軽	0	12	0	0	0	0	0	0	0	0	0	0	0	0	0	0	1	0	0	13	0	13
		小計	176	238	5	19	9	0	3	14	1	1	4	0	1	0	0	0	2	0	200	267	6	473
	接触	大型(旧:政令大型)	206	81	5	2	0	0	1	0	0	1	0	0	0	0	0	0	0	0	210	81	5	296
		中型(旧:大型)	151	49	1	1	0	0	1	0	0	0	0	0	0	0	0	0	0	0	153	49	1	203
		中型(旧:大型以外)																						
		普通貨物	12	621	14	0	1	0	0	3	0	0	1	0	0	0	0	0	2	0	12	628	14	654
		軽	0	164	2	0	0	0	0	1	0	0	0	0	0	0	0	0	0	0	0	165	2	167
		小計	369	915	22	3	1	0	2	4	0	1	1	0	0	0	0	0	2	0	375	923	22	1,320
	単独	大型(旧:政令大型)	26	10	1	2	0	0	1	0	0	0	1	0	0	0	0	0	0	0	29	11	1	41
		中型(旧:大型)	9	3	0	2	0	0	1	0	0	0	0	0	0	0	0	0	0	0	12	3	0	15
		中型(旧:大型以外)																						
		普通貨物	1	58	0	0	2	0	0	2	0	0	1	0	0	1	0	0	0	0	1	64	0	65
		軽	0	13	0	0	1	0	0	1	0	0	0	0	0	0	0	0	0	0	0	15	0	15
		小計	36	84	1	4	3	0	2	3	0	0	2	0	0	1	0	0	0	0	42	93	1	136
	その他	大型(旧:政令大型)	66	17	0	2	0	0	0	0	0	0	0	0	0	0	0	0	0	0	68	17	0	85
		中型(旧:大型)	53	16	0	0	0	0	0	0	0	0	0	0	0	0	0	0	0	0	53	16	0	69
		中型(旧:大型以外)																						
		普通貨物	2	180	3	0	0	0	0	1	0	0	0	0	0	0	0	0	1	0	2	182	3	187
		軽	0	55	1	0	0	0	0	0	0	0	0	0	0	0	0	0	0	0	0	55	1	56
		小計	121	268	4	2	0	0	0	1	0	0	0	0	0	0	0	0	1	0	123	270	4	397
合計		大型(旧:政令大型)	203	58	1	15	1	0	2	1	0	1	1	0	1	0	0	0	0	0	222	61	1	284
		中型(旧:大型)	121	33	2	10	0	0	3	0	0	0	0	0	0	0	0	0	0	0	134	33	2	169
		中型(旧:大型以外)																						
		普通貨物	9	419	6	0	10	0	0	16	1	0	5	0	0	1	0	0	2	0	9	453	7	469
		軽	0	80	1	0	1	0	0	1	0	0	0	0	0	0	0	0	1	0	0	83	1	84
		計	702	1,505	32	28	13	0	7	22	1	2	7	0	1	1	0	0	5	0	740	1,553	33	2,326

(H18)

			軽傷																					合計
			危険認知速度																					
			80km/h以下			90km/h以下			100km/h以下			120km/h以下			140km/h以上			その他						
			リミッター装着の有無																					
			有	無	その他	有	無	その他	有	無	その他	有	無	その他	有	無	その他	有	無	その他	有	無	その他	計
高速道路	追突	大型(旧:政令大型)	324	50	13	133	10	1	38	13	1	1	0	0	0	0	0	0	0	0	496	73	15	584
		中型(旧:大型)	225	34	1	39	2	0	7	3	0	1	0	0	0	0	0	0	0	0	272	39	1	312
		中型(旧:大型以外) 普通貨物	13	693	25	2	66	0	1	82	1	0	39	0	0	2	0	0	0	0	16	882	26	924
		軽	0	35	1	0	3	0	0	4	0	0	1	0	0	0	0	0	0	0	0	43	1	44
		合計	562	812	40	174	81	1	46	102	2	2	40	0	0	2	0	0	0	0	784	1,037	43	1,864
	接触	大型(旧:政令大型)	130	17	1	53	4	1	12	2	0	1	0	0	0	0	0	1	0	0	197	23	2	222
		中型(旧:大型)	68	7	1	9	0	0	1	0	0	0	0	0	0	0	0	0	0	0	78	7	1	86
		中型(旧:大型以外) 普通貨物	5	124	1	1	15	0	0	11	0	0	2	0	0	0	0	0	0	0	6	152	1	159
		軽	0	6	0	0	0	0	0	0	0	0	0	0	0	0	0	0	0	0	0	6	0	6
		合計	203	154	3	63	19	1	13	13	0	1	2	0	0	0	0	1	0	0	281	188	4	473
	単独	大型(旧:政令大型)	20	4	0	4	0	0	0	0	0	0	0	0	0	0	0	0	0	0	24	4	0	28
		中型(旧:大型)	3	4	0	0	0	0	1	1	0	0	0	0	0	0	0	0	0	0	4	5	0	9
		中型(旧:大型以外) 普通貨物	0	19	0	0	7	1	0	5	0	0	0	0	0	0	0	0	0	0	0	31	1	32
		軽	0	5	0	0	0	0	0	0	0	0	0	0	0	0	0	0	0	0	0	5	0	5
		合計	23	32	0	4	7	1	1	6	0	0	0	0	0	0	0	0	0	0	28	45	1	74
	その他	大型(旧:政令大型)	5	1	0	0	0	0	0	0	0	0	0	0	0	0	0	0	0	0	5	1	0	6
		中型(旧:大型)	0	0	0	0	0	0	0	0	0	0	0	0	0	0	0	0	0	0	0	0	0	0
		中型(旧:大型以外) 普通貨物	0	3	0	0	1	0	0	1	0	0	0	0	0	0	0	0	0	0	0	5	0	5
		軽	0	0	0	0	0	0	0	0	0	0	0	0	0	0	0	0	0	0	0	0	0	0
		合計	5	4	0	0	1	0	0	1	0	0	0	0	0	0	0	0	0	0	5	6	0	11
一般道	追突	大型(旧:政令大型)	2,457	741	44	4	2	0	0	0	0	0	0	0	0	0	0	1	1	0	2,462	744	44	3,250
		中型(旧:大型)	1,433	512	26	2	2	0	0	0	0	0	0	0	0	0	0	3	0	0	1,438	514	26	1,978
		中型(旧:大型以外) 普通貨物	312	7,924	220	0	4	0	0	1	0	0	0	0	1	0	0	0	7	1	313	7,936	221	8,470
		軽	0	1,185	23	0	0	0	0	0	0	0	0	0	0	1	0	0	1	0	0	1,187	23	1,210
		合計	4,202	10,362	313	6	8	0	0	1	0	0	0	0	1	1	0	4	9	1	4,213	10,381	314	14,908
	接触	大型(旧:政令大型)	1,426	562	27	2	1	0	0	0	0	0	0	0	1	0	0	3	0	0	1,432	563	27	2,022
		中型(旧:大型)	975	356	17	3	0	0	1	0	0	1	0	0	0	0	0	2	1	0	982	357	17	1,356
		中型(旧:大型以外) 普通貨物	158	6,214	240	0	2	0	0	0	0	0	0	0	0	2	0	0	2	1	158	6,220	241	6,619
		軽	0	2,518	30	0	0	0	0	0	0	0	0	0	0	0	0	0	1	0	0	2,519	30	2,549
		合計	2,559	9,650	314	5	3	0	1	0	0	1	0	0	1	2	0	5	4	1	2,572	9,659	315	12,546
	単独	大型(旧:政令大型)	31	14	0	0	0	0	0	0	0	0	0	0	0	0	0	0	0	0	31	14	0	45
		中型(旧:大型)	19	13	1	0	1	0	1	0	0	0	0	0	0	0	0	0	0	0	20	14	1	35
		中型(旧:大型以外) 普通貨物	5	136	9	0	0	0	0	1	0	0	0	0	0	0	0	0	0	0	5	137	9	151
		軽	0	61	0	0	0	0	0	0	0	0	0	0	0	0	0	0	1	0	0	62	0	62
		合計	55	224	10	0	1	0	1	1	0	0	0	0	0	0	0	0	1	0	56	227	10	293
	その他	大型(旧:政令大型)	101	35	1	0	0	0	0	0	0	0	0	0	0	0	0	0	0	0	101	35	1	137
		中型(旧:大型)	77	21	1	0	0	0	0	0	0	0	0	0	0	0	0	0	0	0	77	21	1	99
		中型(旧:大型以外) 普通貨物	13	885	31	0	0	0	0	0	0	0	0	0	0	0	0	0	0	0	13	885	31	929
		軽	0	409	6	0	0	0	0	0	0	0	0	0	0	0	0	0	0	0	0	409	6	415
		合計	191	1,350	39	0	0	0	0	0	0	0	0	0	0	0	0	0	0	0	191	1,350	39	1,580

(H18)

			軽傷																					合計
			危険認知速度																					
			80km/h以下			90km/h以下			100km/h以下			120km/h以下			140km/h以上			その他						
			リミッター装着の有無																					
			有	無	その他	有	無	その他	有	無	その他	有	無	その他	有	無	その他	有	無	その他	有	無	その他	計
その他	追突	大型(旧:政令大型)	4	2	0	0	0	0	0	0	0	0	0	0	0	0	0	0	0	0	4	2	0	6
		中型(旧:大型)	1	0	0	0	0	0	0	0	0	0	0	0	0	0	0	0	0	0	1	0	0	1
		中型(旧:大型以外) 普通貨物	0	13	1	0	0	0	0	0	0	0	0	0	0	0	0	0	0	0	0	13	1	14
		軽	0	2	0	0	0	0	0	0	0	0	0	0	0	0	0	0	0	0	0	2	0	2
		合計	5	17	1	0	0	0	0	0	0	0	0	0	0	0	0	0	0	0	5	17	1	23
	接触	大型(旧:政令大型)	27	6	0	0	0	0	0	0	0	0	0	0	0	0	0	0	0	0	27	6	0	33
		中型(旧:大型)	13	2	1	0	0	0	0	0	0	0	0	0	0	0	0	0	0	0	13	2	1	16
		中型(旧:大型以外) 普通貨物	2	89	2	0	0	0	0	0	0	0	0	0	0	0	0	0	1	0	2	90	2	94
		軽	0	30	2	0	0	0	0	0	0	0	0	0	0	0	0	0	0	0	0	30	2	32
		合計	42	127	5	0	0	0	0	0	0	0	0	0	0	0	0	0	1	0	42	128	5	175
	単独	大型(旧:政令大型)	1	0	0	0	0	0	0	0	0	0	0	0	0	0	0	0	0	0	1	0	0	1
		中型(旧:大型)	0	0	0	0	0	0	0	0	0	0	0	0	0	0	0	0	0	0	0	0	0	0
		中型(旧:大型以外) 普通貨物	0	13	0	0	0	0	0	0	0	0	0	0	0	0	0	0	0	0	0	13	0	13
		軽	0	1	0	0	0	0	0	0	0	0	0	0	0	0	0	0	0	0	0	1	0	1
		合計	1	14	0	0	0	0	0	0	0	0	0	0	0	0	0	0	0	0	1	14	0	15
	その他	大型(旧:政令大型)	11	1	0	0	0	0	0	0	0	0	0	0	0	0	0	0	0	0	11	1	0	12
		中型(旧:大型)	7	1	0	0	0	0	0	0	0	0	0	0	0	0	0	0	0	0	7	1	0	8
		中型(旧:大型以外) 普通貨物	1	49	2	0	0	0	0	0	0	0	0	0	0	0	0	0	0	0	1	49	2	52
		軽	0	21	0	0	0	0	0	0	0	0	0	0	0	0	0	0	0	0	0	21	0	21
		合計	19	72	2	0	0	0	0	0	0	0	0	0	0	0	0	0	0	0	19	72	2	93
計	追突	大型(旧:政令大型)	2,785	793	57	137	12	1	38	13	1	1	0	0	0	0	0	1	1	0	2,962	819	59	3,840
		中型(旧:大型)	1,659	546	27	41	4	0	7	3	0	1	0	0	0	0	0	3	0	0	1,711	553	27	2,291
		中型(旧:大型以外) 普通貨物	325	8,630	246	2	70	0	1	83	1	0	39	0	1	2	0	0	7	1	329	8,831	248	9,408
		軽	0	1,222	24	0	3	0	0	4	0	0	1	0	0	1	0	0	1	0	0	1,232	24	1,256
		小計	4,769	11,191	354	180	89	1	46	103	2	2	40	0	1	3	0	4	9	1	5,002	11,435	358	16,795
	接触	大型(旧:政令大型)	1,583	585	28	55	5	1	12	2	0	1	0	0	1	0	0	4	0	0	1,656	592	29	2,277
		中型(旧:大型)	1,056	365	19	12	0	0	2	0	0	1	0	0	0	0	0	2	1	0	1,073	366	19	1,458
		中型(旧:大型以外) 普通貨物	165	6,427	243	1	17	0	0	11	0	0	2	0	0	2	0	0	3	1	166	6,462	244	6,872
		軽	0	2,554	32	0	0	0	0	0	0	0	0	0	0	0	0	0	1	0	0	2,555	32	2,587
		小計	2,804	9,931	322	68	22	1	14	13	0	2	2	0	1	2	0	6	5	1	2,895	9,975	324	13,194
	単独	大型(旧:政令大型)	52	18	0	4	0	0	0	0	0	0	0	0	0	0	0	0	0	0	56	18	0	74
		中型(旧:大型)	22	17	1	0	1	0	2	1	0	0	0	0	0	0	0	0	0	0	24	19	1	44
		中型(旧:大型以外) 普通貨物	5	168	9	0	7	1	0	6	0	0	0	0	0	0	0	0	0	0	5	181	10	196
		軽	0	67	0	0	0	0	0	0	0	0	0	0	0	0	0	0	1	0	0	68	0	68
		小計	79	270	10	4	8	1	2	7	0	0	0	0	0	0	0	0	1	0	85	286	11	382
	その他	大型(旧:政令大型)	117	37	1	0	0	0	0	0	0	0	0	0	0	0	0	0	0	0	117	37	1	155
		中型(旧:大型)	84	22	1	0	0	0	0	0	0	0	0	0	0	0	0	0	0	0	84	22	1	107
		中型(旧:大型以外) 普通貨物	14	937	33	0	1	0	0	1	0	0	0	0	0	0	0	0	0	0	14	939	33	986
		軽	0	430	6	0	0	0	0	0	0	0	0	0	0	0	0	0	0	0	0	430	6	436
		小計	215	1,426	41	0	1	0	0	1	0	0	0	0	0	0	0	0	0	0	215	1,428	41	1,684
合計		大型(旧:政令大型)	4,537	1,433	86	196	17	2	50	15	1	2	0	0	1	0	0	5	1	0	4,791	1,466	89	6,346
		中型(旧:大型)	2,821	950	48	53	5	0	11	4	0	2	0	0	0	0	0	5	1	0	2,892	960	48	3,900
		中型(旧:大型以外) 普通貨物	509	16,162	531	3	95	1	1	101	1	0	41	0	1	4	0	0	10	2	514	16,413	535	17,462
		軽	0	4,273	62	0	3	0	0	4	0	0	1	0	0	1	0	0	3	0	0	4,285	62	4,347
		計	7,867	22,818	727	252	120	3	62	124	2	4	42	0	2	5	0	10	15	2	8,197	23,124	734	32,055

(H18)

			合計																					
			危険認知速度																					合計
			80km/h以下			90km/h以下			100km/h以下			120km/h以下			140km/h以上			その他						
			リミッター装着の有無																					
			有	無	その他	有	無	その他	有	無	その他	有	無	その他	有	無	その他	有	無	その他	有	無	その他	計
高速道路	追突	大型(旧:政令大型)	357	53	13	155	12	1	42	15	1	2	0	0	1	0	0	1	0	0	558	80	15	653
		中型(旧:大型)	232	35	1	49	2	0	9	3	0	1	0	0	0	0	0	0	0	0	291	40	1	332
		普通貨物(旧:大型以外)	14	718	25	2	74	0	1	98	2	0	45	0	0	2	0	0	3	0	17	940	27	984
		軽	0	38	1	0	3	0	0	4	0	0	1	0	0	0	0	0	0	0	0	46	1	47
		合計	603	844	40	206	91	1	52	120	3	3	46	0	1	2	0	1	3	0	866	1,106	44	2,016
	接触	大型(旧:政令大型)	135	18	1	59	5	1	15	2	0	2	0	0	0	0	0	1	0	0	212	25	2	239
		中型(旧:大型)	71	8	1	11	0	0	2	0	0	0	0	0	0	0	0	0	0	0	84	8	1	93
		普通貨物(旧:大型以外)	5	129	1	1	16	0	0	15	0	0	4	0	0	0	0	0	0	0	6	164	1	171
		軽	0	7	0	0	0	0	0	1	0	0	0	0	0	0	0	0	0	0	0	8	0	8
		合計	211	162	3	71	21	1	17	18	0	2	4	0	0	0	0	1	0	0	302	205	4	511
	単独	大型(旧:政令大型)	34	5	1	10	0	0	3	0	0	0	1	0	0	0	0	0	0	0	47	6	1	54
		中型(旧:大型)	8	4	0	1	0	0	2	1	0	0	0	0	0	0	0	0	0	0	11	5	0	16
		普通貨物(旧:大型以外)	0	24	0	0	10	1	0	11	0	0	1	0	0	1	0	0	0	0	0	47	1	48
		軽	0	7	0	0	1	0	0	1	0	0	0	0	0	0	0	0	0	0	0	9	0	9
		合計	42	40	1	11	11	1	5	13	0	0	2	0	0	1	0	0	0	0	58	67	2	127
	その他	大型(旧:政令大型)	11	1	0	2	0	1	0	0	0	0	0	0	0	0	0	0	0	0	13	1	1	15
		中型(旧:大型)	6	0	0	0	0	0	0	0	0	0	0	0	0	0	0	0	0	0	6	0	0	6
		普通貨物(旧:大型以外)	0	6	0	0	1	0	0	2	0	0	1	0	0	0	0	0	0	0	0	10	0	10
		軽	0	0	0	0	0	0	0	0	0	0	0	0	0	0	0	0	0	0	0	0	0	0
		合計	17	7	0	2	1	1	0	2	0	0	1	0	0	0	0	0	0	0	19	11	1	31
一般道	追突	大型(旧:政令大型)	2,561	773	45	6	2	0	0	0	0	0	0	0	0	0	0	1	1	0	2,568	776	45	3,389
		中型(旧:大型)	1,485	525	28	2	2	0	0	0	0	0	0	0	0	0	0	3	0	0	1,490	527	28	2,045
		普通貨物(旧:大型以外)	317	8,117	223	0	5	0	0	4	0	0	0	0	1	0	0	0	8	1	318	8,134	224	8,676
		軽	0	1,196	23	0	0	0	0	0	0	0	0	0	0	1	0	0	2	0	0	1,199	23	1,222
		合計	4,363	10,611	319	8	9	0	0	4	0	0	0	0	1	1	0	4	11	1	4,376	10,636	320	15,332
	接触	大型(旧:政令大型)	1,706	659	33	5	1	0	0	0	0	0	0	0	1	0	0	3	0	0	1,715	660	33	2,408
		中型(旧:大型)	1,135	412	19	3	0	0	1	0	0	1	0	0	0	0	0	2	1	0	1,142	413	19	1,574
		普通貨物(旧:大型以外)	171	6,898	258	0	3	0	0	1	0	0	0	0	0	2	0	0	4	1	171	6,908	259	7,338
		軽	0	2,691	32	0	0	0	0	0	0	0	0	0	0	0	0	0	1	0	0	2,692	32	2,724
		合計	3,012	10,660	342	8	4	0	1	1	0	1	0	0	1	2	0	5	6	1	3,028	10,673	343	14,044
	単独	大型(旧:政令大型)	63	26	0	1	0	0	0	0	0	1	0	0	0	0	0	0	0	0	65	26	0	91
		中型(旧:大型)	25	16	1	1	1	0	1	0	0	0	0	0	0	0	0	1	0	0	28	17	1	46
		普通貨物(旧:大型以外)	6	196	9	0	0	0	0	2	0	0	0	0	0	0	0	0	0	0	6	198	9	213
		軽	0	79	0	0	0	0	0	0	0	0	0	0	0	0	0	0	3	0	0	82	0	82
		合計	94	317	10	2	1	0	1	2	0	1	0	0	0	0	0	1	3	0	99	323	10	432
	その他	大型(旧:政令大型)	208	66	2	0	0	0	0	0	0	0	0	0	0	0	0	0	0	0	208	66	2	276
		中型(旧:大型)	143	38	1	0	0	0	0	0	0	0	0	0	0	0	0	0	0	0	143	38	1	182
		普通貨物(旧:大型以外)	17	1,129	34	0	1	0	0	0	0	0	0	0	0	0	0	0	1	0	17	1,131	34	1,182
		軽	0	471	7	0	0	0	0	0	0	0	0	0	0	0	0	0	0	0	0	471	7	478
		合計	368	1,704	44	0	1	0	0	0	0	0	0	0	0	0	0	0	1	0	368	1,706	44	2,118

(H18)

			合計																					合計
			危険認知速度																					
			80km/h以下			90km/h以下			100km/h以下			120km/h以下			140km/h以上			その他						
			リミッター装着の有無																					
			有	無	その他	有	無	その他	有	無	その他	有	無	その他	有	無	その他	有	無	その他	有	無	その他	計
その他	追突	大型(旧:政令大型)	4	2	0	0	0	0	0	0	0	0	0	0	0	0	0	0	0	0	4	2	0	6
		中型(旧:大型)	1	0	0	0	0	0	0	0	0	0	0	0	0	0	0	0	0	0	1	0	0	1
		中型(旧:大型以外) 普通貨物	0	13	1	0	0	0	0	0	0	0	0	0	0	0	0	0	0	0	0	13	1	14
		軽	0	2	0	0	0	0	0	0	0	0	0	0	0	0	0	0	0	0	0	2	0	2
		合計	5	17	1	0	0	0	0	0	0	0	0	0	0	0	0	0	0	0	5	17	1	23
	接触	大型(旧:政令大型)	27	6	0	0	0	0	0	0	0	0	0	0	0	0	0	0	0	0	27	6	0	33
		中型(旧:大型)	13	2	1	0	0	0	0	0	0	0	0	0	0	0	0	0	0	0	13	2	1	16
		中型(旧:大型以外) 普通貨物	2	92	2	0	0	0	0	0	0	0	0	0	0	0	0	0	1	0	2	93	2	97
		軽	0	30	2	0	0	0	0	0	0	0	0	0	0	0	0	0	0	0	0	30	2	32
		合計	42	130	5	0	0	0	0	0	0	0	0	0	0	0	0	0	1	0	42	131	5	178
	単独	大型(旧:政令大型)	1	0	0	0	0	0	0	0	0	0	0	0	0	0	0	0	0	0	1	0	0	1
		中型(旧:大型)	0	0	0	0	0	0	0	0	0	0	0	0	0	0	0	0	0	0	0	0	0	0
		中型(旧:大型以外) 普通貨物	0	14	0	0	0	0	0	0	0	0	0	0	0	0	0	0	0	0	0	14	0	14
		軽	0	1	0	0	0	0	0	0	0	0	0	0	0	0	0	0	0	0	0	1	0	1
		合計	1	15	0	0	0	0	0	0	0	0	0	0	0	0	0	0	0	0	1	15	0	16
	その他	大型(旧:政令大型)	14	2	0	0	0	0	0	0	0	0	0	0	0	0	0	0	0	0	14	2	0	16
		中型(旧:大型)	8	2	0	0	0	0	0	0	0	0	0	0	0	0	0	0	0	0	8	2	0	10
		中型(旧:大型以外) 普通貨物	1	59	2	0	0	0	0	0	0	0	0	0	0	0	0	0	0	0	1	59	2	62
		軽	0	24	0	0	0	0	0	0	0	0	0	0	0	0	0	0	0	0	0	24	0	24
		合計	23	87	2	0	0	0	0	0	0	0	0	0	0	0	0	0	0	0	23	87	2	112
計	追突	大型(旧:政令大型)	2,922	828	58	161	14	1	42	15	1	2	0	0	1	0	0	2	1	0	3,130	858	60	4,048
		中型(旧:大型)	1,718	560	29	51	4	0	9	3	0	1	0	0	0	0	0	3	0	0	1,782	567	29	2,378
		中型(旧:大型以外) 普通貨物	331	8,848	249	2	79	0	1	102	2	0	45	0	1	2	0	0	11	1	335	9,087	252	9,674
		軽	0	1,236	24	0	3	0	0	4	0	0	1	0	0	1	0	0	2	0	0	1,247	24	1,271
		合計	4,971	11,472	360	214	100	1	52	124	3	3	46	0	2	3	0	5	14	1	5,247	11,759	365	17,371
	接触	大型(旧:政令大型)	1,868	683	34	64	6	1	15	2	0	2	0	0	1	0	0	4	0	0	1,954	691	35	2,680
		中型(旧:大型)	1,219	422	21	14	0	0	3	0	0	1	0	0	0	0	0	2	1	0	1,239	423	21	1,683
		中型(旧:大型以外) 普通貨物	178	7,119	261	1	19	0	0	16	0	0	4	0	0	2	0	0	5	1	179	7,165	262	7,606
		軽	0	2,728	34	0	0	0	0	1	0	0	0	0	0	0	0	0	1	0	0	2,730	34	2,764
		合計	3,265	10,952	350	79	25	1	18	19	0	3	4	0	1	2	0	6	7	1	3,372	11,009	352	14,733
	単独	大型(旧:政令大型)	98	31	1	11	0	0	3	0	0	1	1	0	0	0	0	0	0	0	113	32	1	146
		中型(旧:大型)	33	20	1	2	1	0	3	1	0	0	0	0	0	0	0	1	0	0	39	22	1	62
		中型(旧:大型以外) 普通貨物	6	234	9	0	10	1	0	13	0	0	1	0	0	1	0	0	0	0	6	259	10	275
		軽	0	87	0	0	1	0	0	1	0	0	0	0	0	0	0	0	3	0	0	92	0	92
		合計	137	372	11	13	12	1	6	15	0	1	2	0	0	1	0	1	3	0	158	405	12	575
	その他	大型(旧:政令大型)	233	69	2	2	0	1	0	0	0	0	0	0	0	0	0	0	0	0	235	69	3	307
		中型(旧:大型)	157	40	1	0	0	0	0	0	0	0	0	0	0	0	0	0	0	0	157	40	1	198
		中型(旧:大型以外) 普通貨物	18	1,194	36	0	2	0	0	2	0	0	1	0	0	0	0	0	1	0	18	1,200	36	1,254
		軽	0	495	7	0	0	0	0	0	0	0	0	0	0	0	0	0	0	0	0	495	7	502
		合計	408	1,798	46	2	2	1	0	2	0	0	1	0	0	0	0	0	1	0	410	1,804	47	2,261
合計		大型(旧:政令大型)	5,121	1,611	95	238	20	3	60	17	1	5	1	0	2	0	0	6	1	0	5,432	1,650	99	7,181
		中型(旧:大型)	3,127	1,042	52	67	5	0	15	4	0	2	0	0	0	0	0	6	1	0	3,217	1,052	52	4,321
		中型(旧:大型以外) 普通貨物	533	17,395	555	3	110	1	1	133	2	0	51	0	1	5	0	0	17	2	538	17,711	560	18,809
		軽	0	4,546	65	0	4	0	0	6	0	0	1	0	0	1	0	0	6	0	0	4,564	65	4,629
		計	8,781	24,594	767	308	139	4	76	160	3	7	53	0	3	6	0	12	25	2	9,187	24,977	776	34,940

(H19)

			死亡																					合計
			危険認知速度																					
			80km/h以下			90km/h以下			100km/h以下			120km/h以下			140km/h以上			その他						
			リミッター装着の有無																					
			有	無	その他	有	無	その他	有	無	その他	有	無	その他	有	無	その他	有	無	その他	有	無	その他	計
高速道路	追突	大型(旧:政令大型)	6	2	1	10	0	0	3	0	0	0	0	1	0	0	0	0	0	0	19	2	2	23
		中型(旧:大型)	0	0	0	1	0	0	0	0	0	0	0	0	0	0	0	0	0	0	1	0	0	1
		普通貨物(旧:大型以外)	0	9	1	0	1	0	0	5	0	0	1	0	0	0	0	0	0	0	0	16	1	17
		軽	0	0	0	0	0	0	0	0	0	0	0	0	0	0	0	0	0	0	0	0	0	0
		小計	6	11	2	11	1	0	3	5	0	0	1	1	0	0	0	0	0	0	20	18	3	41
	接触	大型(旧:政令大型)	1	0	0	5	0	0	3	0	0	0	0	0	0	0	0	0	0	0	9	0	0	9
		中型(旧:大型)	0	0	0	1	0	0	0	0	0	0	0	0	0	0	0	0	0	0	1	0	0	1
		普通貨物(旧:大型以外)	0	0	0	0	0	0	0	0	0	0	1	0	0	1	0	0	0	0	0	2	0	2
		軽	0	0	0	0	0	0	0	0	0	0	0	0	0	0	0	0	0	0	0	0	0	0
		小計	1	0	0	6	0	0	3	0	0	0	1	0	0	1	0	0	0	0	10	2	0	12
	単独	大型(旧:政令大型)	6	0	0	3	1	0	1	0	0	0	0	0	0	0	0	1	0	0	11	1	0	12
		中型(旧:大型)	0	0	0	0	0	0	0	0	0	0	0	0	0	0	0	0	0	0	0	0	0	0
		普通貨物(旧:大型以外)	0	3	0	0	0	0	0	2	0	0	0	0	0	0	0	0	0	0	0	5	0	5
		軽	0	0	0	0	0	0	0	0	0	0	0	0	0	0	0	0	0	0	0	0	0	0
		小計	6	3	0	3	1	0	1	2	0	0	0	0	0	0	0	1	0	0	11	6	0	17
	その他	大型(旧:政令大型)	0	0	0	0	0	0	0	1	0	0	0	0	0	0	0	0	0	0	0	1	0	1
		中型(旧:大型)	0	0	0	0	0	0	1	0	0	0	0	0	0	0	0	0	0	0	1	0	0	1
		普通貨物(旧:大型以外)	0	0	0	0	1	0	0	1	0	0	0	0	0	0	0	0	0	0	0	2	0	2
		軽	0	0	0	0	0	0	0	0	0	0	0	0	0	0	0	0	0	0	0	0	0	0
		小計	0	0	0	0	1	0	1	2	0	0	0	0	0	0	0	0	0	0	1	3	0	4
一般道	追突	大型(旧:政令大型)	25	8	0	0	0	0	0	0	0	0	0	0	0	0	0	0	0	0	25	8	0	33
		中型(旧:大型)	2	2	0	0	0	0	0	0	0	0	0	0	0	0	0	0	0	0	2	2	0	4
		普通貨物(旧:大型以外)	0	24	2	0	1	0	0	0	0	0	0	0	0	0	0	0	3	0	0	28	2	30
		軽	0	1	0	0	0	0	0	0	0	0	0	0	0	0	0	0	0	0	0	1	0	1
		小計	27	35	2	0	1	0	0	0	0	0	0	0	0	0	0	0	3	0	27	39	2	68
	接触	大型(旧:政令大型)	77	11	0	1	0	0	1	0	0	0	0	0	0	0	0	0	0	0	79	11	0	90
		中型(旧:大型)	19	1	0	0	0	0	0	0	0	0	0	0	0	0	0	0	0	0	19	1	0	20
		普通貨物(旧:大型以外)	3	62	1	0	1	0	0	0	0	0	0	0	0	0	0	0	2	0	3	65	1	69
		軽	0	7	0	0	0	0	0	0	0	0	0	0	0	0	0	0	0	0	0	7	0	7
		小計	99	81	1	1	1	0	1	0	0	0	0	0	0	0	0	0	2	0	101	84	1	186
	単独	大型(旧:政令大型)	10	0	0	1	1	0	0	0	0	0	0	0	0	0	0	0	1	0	11	2	0	13
		中型(旧:大型)	0	0	0	0	0	0	0	0	0	0	0	0	0	0	0	0	1	0	0	1	0	1
		普通貨物(旧:大型以外)	0	7	0	0	1	0	0	1	0	0	0	0	0	0	0	0	2	0	0	11	0	11
		軽	0	2	0	0	0	0	0	0	0	0	0	0	0	0	0	0	0	0	0	2	0	2
		小計	10	9	0	1	2	0	0	1	0	0	0	0	0	0	0	0	4	0	11	16	0	27
	その他	大型(旧:政令大型)	57	6	1	0	0	0	0	0	0	0	0	0	0	0	0	0	0	0	57	6	1	64
		中型(旧:大型)	12	3	0	0	0	0	0	0	0	0	0	0	0	0	0	0	0	0	12	3	0	15
		普通貨物(旧:大型以外)	1	82	0	0	1	0	0	1	0	0	0	0	0	0	0	0	0	0	1	84	0	85
		軽	0	7	0	0	0	0	0	0	0	0	0	0	0	0	0	0	0	0	0	7	0	7
		小計	70	98	1	0	1	0	0	1	0	0	0	0	0	0	0	0	0	0	70	100	1	171

(H19)

			死亡																					合計
			危険認知速度																					
			80km/h以下			90km/h以下			100km/h以下			120km/h以下			140km/h以上			その他						
			リミッター装着の有無																					
			有	無	その他	有	無	その他	有	無	その他	有	無	その他	有	無	その他	有	無	その他	有	無	その他	計
その他	追突	大型(旧:政令大型)	0	0	0	0	0	0	0	0	0	0	0	0	0	0	0	0	0	0	0	0	0	0
		中型(旧:大型)	0	0	0	0	0	0	0	0	0	0	0	0	0	0	0	0	0	0	0	0	0	0
		中型(旧:大型以外) 普通貨物	0	0	0	0	0	0	0	0	0	0	0	0	0	0	0	0	0	0	0	0	0	0
		軽	0	0	0	0	0	0	0	0	0	0	0	0	0	0	0	0	0	0	0	0	0	0
		小計	0	0	0	0	0	0	0	0	0	0	0	0	0	0	0	0	0	0	0	0	0	0
	接触	大型(旧:政令大型)	0	0	0	0	0	0	0	0	0	0	0	0	0	0	0	0	0	0	0	0	0	0
		中型(旧:大型)	0	0	0	0	0	0	0	0	0	0	0	0	0	0	0	0	0	0	0	0	0	0
		中型(旧:大型以外) 普通貨物	0	0	0	0	0	0	0	0	0	0	0	0	0	0	0	0	0	0	0	0	0	0
		軽	0	0	0	0	0	0	0	0	0	0	0	0	0	0	0	0	0	0	0	0	0	0
		小計	0	0	0	0	0	0	0	0	0	0	0	0	0	0	0	0	0	0	0	0	0	0
	単独	大型(旧:政令大型)	0	0	0	0	0	0	0	0	0	0	0	0	0	0	0	0	0	0	0	0	0	0
		中型(旧:大型)	0	0	0	0	0	0	0	0	0	0	0	0	0	0	0	0	0	0	0	0	0	0
		中型(旧:大型以外) 普通貨物	0	0	0	0	0	0	0	0	0	0	0	0	0	0	0	0	0	0	0	0	0	0
		軽	0	0	0	0	0	0	0	0	0	0	0	0	0	0	0	0	0	0	0	0	0	0
		小計	0	0	0	0	0	0	0	0	0	0	0	0	0	0	0	0	0	0	0	0	0	0
	その他	大型(旧:政令大型)	0	0	0	0	0	0	0	0	0	0	0	0	0	0	0	0	0	0	0	0	0	0
		中型(旧:大型)	0	0	0	0	0	0	0	0	0	0	0	0	0	0	0	0	0	0	0	0	0	0
		中型(旧:大型以外) 普通貨物	0	1	0	0	0	0	0	0	0	0	0	0	0	0	0	0	0	0	0	1	0	1
		軽	0	0	0	0	0	0	0	0	0	0	0	0	0	0	0	0	0	0	0	0	0	0
		小計	0	1	0	0	0	0	0	0	0	0	0	0	0	0	0	0	0	0	0	1	0	1
計	追突	大型(旧:政令大型)	31	10	1	10	0	0	3	0	0	0	0	1	0	0	0	0	0	0	44	10	2	56
		中型(旧:大型)	2	2	0	1	0	0	0	0	0	0	0	0	0	0	0	0	0	0	3	2	0	5
		中型(旧:大型以外) 普通貨物	0	33	3	0	2	0	0	5	0	0	1	0	0	0	0	0	3	0	0	44	3	47
		軽	0	1	0	0	0	0	0	0	0	0	0	0	0	0	0	0	0	0	0	1	0	1
		小計	33	46	4	11	2	0	3	5	0	0	1	1	0	0	0	0	3	0	47	57	5	109
	接触	大型(旧:政令大型)	78	11	0	6	0	0	4	0	0	0	0	0	0	0	0	0	0	0	88	11	0	99
		中型(旧:大型)	19	1	0	1	0	0	0	0	0	0	0	0	0	0	0	0	0	0	20	1	0	21
		中型(旧:大型以外) 普通貨物	3	62	1	0	1	0	0	0	0	0	1	0	0	1	0	0	2	0	3	67	1	71
		軽	0	7	0	0	0	0	0	0	0	0	0	0	0	0	0	0	0	0	0	7	0	7
		小計	100	81	1	7	1	0	4	0	0	0	1	0	0	1	0	0	2	0	111	86	1	198
	単独	大型(旧:政令大型)	16	0	0	4	2	0	1	0	0	0	0	0	0	0	0	1	1	0	22	3	0	25
		中型(旧:大型)	0	0	0	0	0	0	0	0	0	0	0	0	0	0	0	0	1	0	0	1	0	1
		中型(旧:大型以外) 普通貨物	0	10	0	0	1	0	0	3	0	0	0	0	0	0	0	0	2	0	0	16	0	16
		軽	0	2	0	0	0	0	0	0	0	0	0	0	0	0	0	0	0	0	0	2	0	2
		小計	16	12	0	4	3	0	1	3	0	0	0	0	0	0	0	1	4	0	22	22	0	44
	その他	大型(旧:政令大型)	57	6	1	0	0	0	0	1	0	0	0	0	0	0	0	0	0	0	57	7	1	65
		中型(旧:大型)	12	3	0	0	0	0	1	0	0	0	0	0	0	0	0	0	0	0	13	3	0	16
		中型(旧:大型以外) 普通貨物	1	83	0	0	2	0	0	2	0	0	0	0	0	0	0	0	0	0	1	87	0	88
		軽	0	7	0	0	0	0	0	0	0	0	0	0	0	0	0	0	0	0	0	7	0	7
		小計	70	99	1	0	2	0	1	3	0	0	0	0	0	0	0	0	0	0	71	104	1	176
合計		大型(旧:政令大型)	104	16	2	14	2	0	4	1	0	0	0	1	0	0	0	1	1	0	123	20	3	146
		中型(旧:大型)	14	5	0	1	0	0	1	0	0	0	0	0	0	0	0	0	1	0	16	6	0	22
		中型(旧:大型以外) 普通貨物	1	126	3	0	5	0	0	10	0	0	1	0	0	0	0	0	5	0	1	147	3	151
		軽	0	10	0	0	0	0	0	0	0	0	0	0	0	0	0	0	0	0	0	10	0	10
		計	219	238	6	22	8	0	9	11	0	0	2	1	0	1	0	1	9	0	251	269	7	527

(H19)

			重傷																					合計
			危険認知速度																					
			80km/h以下			90km/h以下			100km/h以下			120km/h以下			140km/h以上			その他						
			リミッター装着の有無																					
			有	無	その他	有	無	その他	有	無	その他	有	無	その他	有	無	その他	有	無	その他	有	無	その他	計
高速道路	追突	大型(旧:政令大型)	16	1	0	16	0	0	4	0	0	0	0	0	0	0	0	0	0	0	36	1	0	37
		中型(旧:大型)	5	0	0	4	0	0	1	0	0	1	0	0	0	0	0	0	0	0	11	0	0	11
		中型(旧:大型以外) 普通貨物	0	14	1	1	5	0	0	9	0	0	2	0	0	0	0	0	1	0	1	31	1	33
		軽	0	2	0	0	0	0	0	0	0	0	0	0	0	0	0	0	0	0	0	2	0	2
		合計	21	17	1	21	5	0	5	9	0	1	2	0	0	0	0	0	1	0	48	34	1	83
	接触	大型(旧:政令大型)	9	0	0	8	0	0	3	0	0	0	1	0	0	0	0	0	0	0	20	1	0	21
		中型(旧:大型)	3	0	1	1	0	0	0	0	0	0	0	0	0	0	0	0	0	0	4	0	1	5
		中型(旧:大型以外) 普通貨物	0	3	0	0	2	0	0	0	0	0	1	0	0	0	0	0	0	0	0	6	0	6
		軽	0	0	0	0	0	0	0	0	0	0	0	0	0	0	0	0	0	0	0	0	0	0
		合計	12	3	1	9	2	0	3	0	0	0	2	0	0	0	0	0	0	0	24	7	1	32
	単独	大型(旧:政令大型)	5	0	0	1	0	0	1	0	0	0	0	0	0	0	0	0	0	0	7	0	0	7
		中型(旧:大型)	1	0	0	0	0	0	0	0	0	0	1	0	0	0	0	0	1	0	1	2	0	3
		中型(旧:大型以外) 普通貨物	0	5	0	0	1	0	0	3	0	0	0	0	0	0	0	0	1	0	0	10	0	10
		軽	0	1	0	0	0	0	0	1	0	0	0	0	0	0	0	0	0	0	0	2	0	2
		合計	6	6	0	1	1	0	1	4	0	0	1	0	0	0	0	0	2	0	8	14	0	22
	その他	大型(旧:政令大型)	2	0	0	0	0	0	0	0	0	0	0	0	0	0	0	0	0	0	2	0	0	2
		中型(旧:大型)	0	0	0	0	0	0	0	0	0	0	0	0	0	0	0	0	0	0	0	0	0	0
		中型(旧:大型以外) 普通貨物	0	1	0	0	1	0	0	0	0	0	0	0	0	0	0	0	0	0	0	2	0	2
		軽	0	0	0	0	0	0	0	0	0	0	0	0	0	0	0	0	0	0	0	0	0	0
		合計	2	1	0	0	1	0	0	0	0	0	0	0	0	0	0	0	0	0	2	2	0	4
一般道	追突	大型(旧:政令大型)	77	15	2	0	0	0	0	0	0	0	0	0	0	0	0	0	0	0	77	15	2	94
		中型(旧:大型)	33	9	0	0	0	0	0	0	0	0	0	0	0	0	0	0	0	0	33	9	0	42
		中型(旧:大型以外) 普通貨物	5	158	3	0	1	0	0	0	0	0	0	0	0	0	0	0	0	0	5	159	3	167
		軽	0	15	0	0	0	0	0	0	0	0	0	0	0	0	0	0	0	0	0	15	0	15
		合計	115	197	5	0	1	0	0	0	0	0	0	0	0	0	0	0	0	0	115	198	5	318
	接触	大型(旧:政令大型)	268	41	7	0	0	0	1	0	0	0	0	0	0	0	0	0	0	0	269	41	7	317
		中型(旧:大型)	122	38	1	1	0	0	0	0	0	0	0	0	0	0	0	0	0	0	123	38	1	162
		中型(旧:大型以外) 普通貨物	10	560	9	0	2	0	0	1	0	0	0	0	0	0	0	0	0	0	10	563	9	582
		軽	0	161	2	0	0	0	0	0	0	0	0	0	0	0	0	0	0	0	0	161	2	163
		合計	400	800	19	1	2	0	1	1	0	0	0	0	0	0	0	0	0	0	402	803	19	1,224
	単独	大型(旧:政令大型)	22	9	0	0	0	0	1	0	0	0	0	0	0	0	0	1	0	0	24	9	0	33
		中型(旧:大型)	4	0	0	0	0	0	0	0	0	0	0	0	0	0	0	1	0	0	5	0	0	5
		中型(旧:大型以外) 普通貨物	3	42	2	0	0	0	0	0	0	0	0	0	0	0	0	0	0	0	3	42	2	47
		軽	0	18	0	0	0	0	0	0	0	0	0	0	0	0	0	0	1	0	0	19	0	19
		合計	29	69	2	0	0	0	1	0	0	0	0	0	0	0	0	2	1	0	32	70	2	104
	その他	大型(旧:政令大型)	48	7	2	0	0	0	0	0	0	0	0	0	0	0	0	0	0	0	48	7	2	57
		中型(旧:大型)	32	7	0	0	0	0	0	0	0	0	0	0	0	0	0	0	0	0	32	7	0	39
		中型(旧:大型以外) 普通貨物	2	168	3	0	0	0	0	0	0	0	0	0	0	0	0	0	0	0	2	168	3	173
		軽	0	55	1	0	0	0	0	0	0	0	0	0	0	0	0	0	1	0	0	56	1	57
		合計	82	237	6	0	0	0	0	0	0	0	0	0	0	0	0	0	1	0	82	238	6	326

(H19)

			重傷																					合計
			危険認知速度																					
			80km/h以下			90km/h以下			100km/h以下			120km/h以下			140km/h以上			その他						
			リミッター装着の有無																					
			有	無	その他	有	無	その他	有	無	その他	有	無	その他	有	無	その他	有	無	その他	有	無	その他	計
その他	追突	大型(旧:政令大型)	0	0	0	0	0	0	0	0	0	0	0	0	0	0	0	0	0	0	0	0	0	0
		中型(旧:大型)	0	0	0	0	0	0	0	0	0	0	0	0	0	0	0	0	0	0	0	0	0	0
		中型(旧:大型以外) 普通貨物	0	0	0	0	0	0	0	0	0	0	0	0	0	0	0	0	0	0	0	0	0	0
		軽	0	0	0	0	0	0	0	0	0	0	0	0	0	0	0	0	0	0	0	0	0	0
		合計	0	0	0	0	0	0	0	0	0	0	0	0	0	0	0	0	0	0	0	0	0	0
	接触	大型(旧:政令大型)	0	0	0	0	0	0	0	0	0	0	0	0	0	0	0	0	0	0	0	0	0	0
		中型(旧:大型)	0	0	0	0	0	0	0	0	0	0	0	0	0	0	0	0	0	0	0	0	0	0
		中型(旧:大型以外) 普通貨物	0	4	0	0	0	0	0	0	0	0	0	0	0	0	0	0	0	0	0	4	0	4
		軽	0	2	0	0	0	0	0	0	0	0	0	0	0	0	0	0	0	0	0	2	0	2
		合計	0	6	0	0	0	0	0	0	0	0	0	0	0	0	0	0	0	0	0	6	0	6
	単独	大型(旧:政令大型)	0	0	0	0	0	0	0	0	0	0	0	0	0	0	0	0	0	0	0	0	0	0
		中型(旧:大型)	0	1	0	0	0	0	0	0	0	0	0	0	0	0	0	0	0	0	0	1	0	1
		中型(旧:大型以外) 普通貨物	0	1	0	0	0	0	0	0	0	0	0	0	0	0	0	0	0	0	0	1	0	1
		軽	0	0	0	0	0	0	0	0	0	0	0	0	0	0	0	0	0	0	0	0	0	0
		合計	0	2	0	0	0	0	0	0	0	0	0	0	0	0	0	0	0	0	0	2	0	2
	その他	大型(旧:政令大型)	2	0	0	0	0	0	0	0	0	0	0	0	0	0	0	0	0	0	2	0	0	2
		中型(旧:大型)	2	0	0	0	0	0	0	0	0	0	0	0	0	0	0	0	0	0	2	0	0	2
		中型(旧:大型以外) 普通貨物	0	10	1	0	0	0	0	0	0	0	0	0	0	0	0	0	0	0	0	10	1	11
		軽	0	2	0	0	0	0	0	0	0	0	0	0	0	0	0	0	0	0	0	2	0	2
		合計	4	12	1	0	0	0	0	0	0	0	0	0	0	0	0	0	0	0	4	12	1	17
計	追突	大型(旧:政令大型)	93	16	2	16	0	0	4	0	0	0	0	0	0	0	0	0	0	0	113	16	2	131
		中型(旧:大型)	38	9	0	4	0	0	1	0	0	1	0	0	0	0	0	0	0	0	44	9	0	53
		中型(旧:大型以外) 普通貨物	5	172	4	1	6	0	0	9	0	0	2	0	0	0	0	0	1	0	6	190	4	200
		軽	0	17	0	0	0	0	0	0	0	0	0	0	0	0	0	0	0	0	0	17	0	17
		小計	136	214	6	21	6	0	5	9	0	1	2	0	0	0	0	0	1	0	163	232	6	401
	接触	大型(旧:政令大型)	277	41	7	8	0	0	4	0	0	0	1	0	0	0	0	0	0	0	289	42	7	338
		中型(旧:大型)	125	38	2	2	0	0	0	0	0	0	0	0	0	0	0	0	0	0	127	38	2	167
		中型(旧:大型以外) 普通貨物	10	567	9	0	4	0	0	1	0	0	1	0	0	0	0	0	0	0	10	573	9	592
		軽	0	163	2	0	0	0	0	0	0	0	0	0	0	0	0	0	0	0	0	163	2	165
		小計	412	809	20	10	4	0	4	1	0	0	2	0	0	0	0	0	0	0	426	816	20	1,262
	単独	大型(旧:政令大型)	27	9	0	1	0	0	2	0	0	0	0	0	0	0	0	1	0	0	31	9	0	40
		中型(旧:大型)	5	1	0	0	0	0	0	0	0	0	1	0	0	0	0	1	1	0	6	3	0	9
		中型(旧:大型以外) 普通貨物	3	48	2	0	1	0	0	3	0	0	0	0	0	0	0	0	1	0	3	53	2	58
		軽	0	19	0	0	0	0	0	1	0	0	0	0	0	0	0	0	1	0	0	21	0	21
		小計	35	77	2	1	1	0	2	4	0	0	1	0	0	0	0	2	3	0	40	86	2	128
	その他	大型(旧:政令大型)	52	7	2	0	0	0	0	0	0	0	0	0	0	0	0	0	0	0	52	7	2	61
		中型(旧:大型)	34	7	0	0	0	0	0	0	0	0	0	0	0	0	0	0	0	0	34	7	0	41
		中型(旧:大型以外) 普通貨物	2	179	4	0	1	0	0	0	0	0	0	0	0	0	0	0	0	0	2	180	4	186
		軽	0	57	1	0	0	0	0	0	0	0	0	0	0	0	0	0	1	0	0	58	1	59
		小計	88	250	7	0	1	0	0	0	0	0	0	0	0	0	0	0	1	0	88	252	7	347
合計		大型(旧:政令大型)	449	73	11	25	0	0	10	0	0	0	1	0	0	0	0	1	0	0	485	74	11	570
		中型(旧:大型)	202	55	2	6	0	0	1	0	0	1	1	0	0	0	0	1	1	0	211	57	2	270
		中型(旧:大型以外) 普通貨物	20	966	19	1	12	0	0	13	0	0	3	0	0	0	0	0	2	0	21	996	19	1,036
		軽	0	256	3	0	0	0	0	1	0	0	0	0	0	0	0	0	2	0	0	259	3	262
		計	671	1,350	35	32	12	0	11	14	0	1	5	0	0	0	0	2	5	0	717	1,386	35	2,138

(H19)

			軽傷																					合計
			危険認知速度																					
			80km/h以下			90km/h以下			100km/h以下			120km/h以下			140km/h以上			その他						
			リミッター装着の有無																					
			有	無	その他	有	無	その他	有	無	その他	有	無	その他	有	無	その他	有	無	その他	有	無	その他	計
高速道路	追突	大型(旧:政令大型)	330	18	9	127	5	5	40	1	2	1	1	0	0	0	0	1	0	0	499	25	16	540
		中型(旧:大型)	217	17	4	28	2	0	7	3	0	1	0	0	0	0	0	0	0	0	253	22	4	279
		中型(旧:大型以外) 普通貨物	9	623	11	2	58	0	2	77	0	0	26	0	0	0	0	0	0	0	13	784	11	808
		軽	0	32	0	0	0	0	0	0	0	0	0	0	0	0	0	0	0	0	0	32	0	32
		合計	556	690	24	157	65	5	49	81	2	2	27	0	0	0	0	1	0	0	765	863	31	1,659
	接触	大型(旧:政令大型)	140	7	1	45	2	1	5	0	0	0	0	0	0	0	0	0	0	0	190	9	2	201
		中型(旧:大型)	73	6	0	7	0	0	2	0	0	0	0	0	0	0	0	0	0	0	82	6	0	88
		中型(旧:大型以外) 普通貨物	4	106	2	1	12	2	0	12	0	0	3	0	0	0	0	0	0	0	5	133	4	142
		軽	0	8	0	0	1	0	0	0	0	0	0	0	0	0	0	0	0	0	0	9	0	9
		合計	217	127	3	53	15	3	7	12	0	0	3	0	0	0	0	0	0	0	277	157	6	440
	単独	大型(旧:政令大型)	13	0	0	3	0	0	1	0	0	0	0	0	0	0	0	0	0	0	17	0	0	17
		中型(旧:大型)	4	0	0	1	2	0	0	0	0	0	0	0	0	0	0	0	0	0	5	2	0	7
		中型(旧:大型以外) 普通貨物	1	17	1	0	2	0	0	7	0	0	0	0	0	0	0	0	0	0	1	26	1	28
		軽	0	1	0	0	0	0	0	1	0	0	0	0	0	0	0	0	0	0	0	2	0	2
		合計	18	18	1	4	4	0	1	8	0	0	0	0	0	0	0	0	0	0	23	30	1	54
	その他	大型(旧:政令大型)	0	0	0	0	0	0	0	0	0	0	0	0	0	0	0	0	0	0	0	0	0	0
		中型(旧:大型)	1	0	0	0	0	0	0	0	0	0	0	0	0	0	0	0	0	0	1	0	0	1
		中型(旧:大型以外) 普通貨物	0	2	0	0	0	0	0	0	0	0	0	0	0	0	0	0	0	0	0	2	0	2
		軽	0	1	0	0	0	0	0	0	0	0	0	0	0	0	0	0	0	0	0	1	0	1
		合計	1	3	0	0	0	0	0	0	0	0	0	0	0	0	0	0	0	0	1	3	0	4
一般道	追突	大型(旧:政令大型)	2,547	437	40	4	1	0	0	0	0	0	0	0	1	0	0	0	1	0	2,552	439	40	3,031
		中型(旧:大型)	1,201	356	18	0	1	0	0	0	0	0	0	0	0	0	0	0	0	0	1,201	357	18	1,576
		中型(旧:大型以外) 普通貨物	221	6,960	173	0	2	0	0	0	0	0	0	0	0	3	0	0	3	0	221	6,968	173	7,362
		軽	0	1,164	12	0	0	0	0	0	0	0	0	0	0	0	0	0	0	0	0	1,164	12	1,176
		合計	3,969	8,917	243	4	4	0	0	0	0	0	0	0	1	3	0	0	4	0	3,974	8,928	243	13,145
	接触	大型(旧:政令大型)	1,656	376	19	2	0	0	0	0	0	0	0	0	0	0	0	0	1	0	1,658	377	19	2,054
		中型(旧:大型)	893	254	12	5	0	0	0	0	0	0	0	0	0	0	0	0	0	0	898	254	12	1,164
		中型(旧:大型以外) 普通貨物	157	5,732	235	0	1	0	0	1	0	0	0	0	0	0	0	0	1	1	157	5,735	236	6,128
		軽	0	2,622	31	0	0	0	0	0	0	0	0	0	0	0	0	0	2	0	0	2,624	31	2,655
		合計	2,706	8,984	297	7	1	0	0	1	0	0	0	0	0	0	0	0	4	1	2,713	8,990	298	12,001
	単独	大型(旧:政令大型)	33	20	1	0	0	0	0	0	0	0	0	0	0	0	0	0	0	0	33	20	1	54
		中型(旧:大型)	18	4	0	0	0	0	0	0	0	0	0	0	0	0	0	0	0	0	18	4	0	22
		中型(旧:大型以外) 普通貨物	5	89	7	0	0	0	0	0	0	0	0	0	0	0	0	0	0	0	5	89	7	101
		軽	0	53	1	0	0	0	0	0	0	0	0	0	0	0	0	0	1	0	0	54	1	55
		合計	56	166	9	0	0	0	0	0	0	0	0	0	0	0	0	0	1	0	56	167	9	232
	その他	大型(旧:政令大型)	116	21	2	0	0	0	0	0	0	0	0	0	0	0	0	0	0	0	116	21	2	139
		中型(旧:大型)	86	11	1	0	0	0	0	0	0	0	0	0	0	0	0	0	0	0	86	11	1	98
		中型(旧:大型以外) 普通貨物	18	812	22	0	0	0	0	0	0	0	0	0	0	0	0	0	0	0	18	812	22	852
		軽	0	381	7	0	0	0	0	0	0	0	0	0	0	0	0	0	0	0	0	381	7	388
		合計	220	1,225	32	0	0	0	0	0	0	0	0	0	0	0	0	0	0	0	220	1,225	32	1,477

(H19)

			軽傷																		合計			
			危険認知速度																					
			80km/h以下			90km/h以下			100km/h以下			120km/h以下			140km/h以上			その他						
			リミッター装着の有無																					
			有	無	その他	有	無	その他	有	無	その他	有	無	その他	有	無	その他	有	無	その他	有	無	その他	計
その他	追突	大型(旧:政令大型)	3	1	0	0	0	0	0	0	0	0	0	0	0	0	0	0	0	0	3	1	0	4
		中型(旧:大型)	1	1	0	0	0	0	0	0	0	0	0	0	0	0	0	0	0	0	1	1	0	2
		中型(旧:大型以外) 普通貨物	0	8	0	0	0	0	0	0	0	0	0	0	0	0	0	0	0	0	0	8	0	8
		軽	0	5	0	0	0	0	0	0	0	0	0	0	0	0	0	0	0	0	0	5	0	5
		合計	4	15	0	0	0	0	0	0	0	0	0	0	0	0	0	0	0	0	4	15	0	19
	接触	大型(旧:政令大型)	30	5	0	0	0	0	0	0	0	0	0	0	0	0	0	0	0	0	30	5	0	35
		中型(旧:大型)	16	2	0	0	0	0	0	0	0	0	0	0	0	0	0	0	0	0	16	2	0	18
		中型(旧:大型以外) 普通貨物	1	112	2	0	0	0	0	0	0	0	0	0	0	0	0	0	0	1	1	112	3	116
		軽	0	31	0	0	0	0	0	0	0	0	0	0	0	0	0	0	0	0	0	31	0	31
		合計	47	150	2	0	0	0	0	0	0	0	0	0	0	0	0	0	0	1	47	150	3	200
	単独	大型(旧:政令大型)	3	2	0	0	0	0	0	0	0	0	0	0	0	0	0	0	0	0	3	2	0	5
		中型(旧:大型)	0	1	0	0	0	0	0	0	0	0	0	0	0	0	0	0	0	0	0	1	0	1
		中型(旧:大型以外) 普通貨物	0	9	0	0	0	0	0	0	0	0	0	0	0	0	0	0	0	0	0	9	0	9
		軽	0	5	0	0	0	0	0	0	0	0	0	0	0	0	0	0	0	0	0	5	0	5
		合計	3	17	0	0	0	0	0	0	0	0	0	0	0	0	0	0	0	0	3	17	0	20
	その他	大型(旧:政令大型)	17	1	0	0	0	0	0	0	0	0	0	0	0	0	0	0	0	0	17	1	0	18
		中型(旧:大型)	2	5	0	0	0	0	0	0	0	0	0	0	0	0	0	0	0	0	2	5	0	7
		中型(旧:大型以外) 普通貨物	2	44	0	0	0	0	0	0	0	0	0	0	0	0	0	0	0	0	2	44	0	46
		軽	0	18	0	0	0	0	0	0	0	0	0	0	0	0	0	0	0	0	0	18	0	18
		合計	21	68	0	0	0	0	0	0	0	0	0	0	0	0	0	0	0	0	21	68	0	89
計	追突	大型(旧:政令大型)	2,880	456	49	131	6	5	40	1	2	1	1	0	1	0	0	1	1	0	3,054	465	56	3,575
		中型(旧:大型)	1,419	374	22	28	3	0	7	3	0	1	0	0	0	0	0	0	0	0	1,455	380	22	1,857
		中型(旧:大型以外) 普通貨物	230	7,591	184	2	60	0	2	77	0	0	26	0	0	3	0	0	3	0	234	7,760	184	8,178
		軽	0	1,201	12	0	0	0	0	0	0	0	0	0	0	0	0	0	0	0	0	1,201	12	1,213
		小計	4,529	9,622	267	161	69	5	49	81	2	2	27	0	1	3	0	1	4	0	4,743	9,806	274	14,823
	接触	大型(旧:政令大型)	1,826	388	20	47	2	1	5	0	0	0	0	0	0	0	0	0	1	0	1,878	391	21	2,290
		中型(旧:大型)	982	262	12	12	0	0	2	0	0	0	0	0	0	0	0	0	0	0	996	262	12	1,270
		中型(旧:大型以外) 普通貨物	162	5,950	239	1	13	2	0	13	0	0	3	0	0	0	0	0	1	2	163	5,980	243	6,386
		軽	0	2,661	31	0	1	0	0	0	0	0	0	0	0	0	0	0	2	0	0	2,664	31	2,695
		小計	2,970	9,261	302	60	16	3	7	13	0	0	3	0	0	0	0	0	4	2	3,037	9,297	307	12,641
	単独	大型(旧:政令大型)	49	22	1	3	0	0	1	0	0	0	0	0	0	0	0	0	0	0	53	22	1	76
		中型(旧:大型)	22	5	0	1	2	0	0	0	0	0	0	0	0	0	0	0	0	0	23	7	0	30
		中型(旧:大型以外) 普通貨物	6	115	8	0	2	0	0	7	0	0	0	0	0	0	0	0	0	0	6	124	8	138
		軽	0	59	1	0	0	0	0	1	0	0	0	0	0	0	0	0	1	0	0	61	1	62
		小計	77	201	10	4	4	0	1	8	0	0	0	0	0	0	0	0	1	0	82	214	10	306
	その他	大型(旧:政令大型)	133	22	2	0	0	0	0	0	0	0	0	0	0	0	0	0	0	0	133	22	2	157
		中型(旧:大型)	89	16	1	0	0	0	0	0	0	0	0	0	0	0	0	0	0	0	89	16	1	106
		中型(旧:大型以外) 普通貨物	20	858	22	0	0	0	0	0	0	0	0	0	0	0	0	0	0	0	20	858	22	900
		軽	0	400	7	0	0	0	0	0	0	0	0	0	0	0	0	0	0	0	0	400	7	407
		小計	242	1,296	32	0	0	0	0	0	0	0	0	0	0	0	0	0	0	0	242	1,296	32	1,570
合計		大型(旧:政令大型)	4,888	888	72	181	8	6	46	1	2	1	1	0	1	0	0	1	2	0	5,118	900	80	6,098
		中型(旧:大型)	2,512	657	35	41	5	0	9	3	0	1	0	0	0	0	0	0	0	0	2,563	665	35	3,263
		中型(旧:大型以外) 普通貨物	418	14,514	453	3	75	2	2	97	0	0	29	0	0	3	0	0	4	2	423	14,722	457	15,602
		軽	0	4,321	51	0	1	0	0	1	0	0	0	0	0	0	0	0	3	0	0	4,326	51	4,377
		計	7,818	20,380	611	225	89	8	57	102	2	2	30	0	1	3	0	1	9	2	8,104	20,613	623	29,340

(H19)

			合計																					合計
			危険認知速度																					
			80km/h以下			90km/h以下			100km/h以下			120km/h以下			140km/h以上			その他						
			リミッター装着の有無																					
			有	無	その他	有	無	その他	有	無	その他	有	無	その他	有	無	その他	有	無	その他	有	無	その他	計
高速道路	追突	大型(旧:政令大型)	352	21	10	153	5	5	47	1	2	1	1	1	0	0	0	1	0	0	554	28	18	600
		中型(旧:大型)	222	17	4	33	2	0	8	3	0	2	0	0	0	0	0	0	0	0	265	22	4	291
		中型(旧:大型以外) 普通貨物	9	646	13	3	64	0	2	91	0	0	29	0	0	0	0	0	1	0	14	831	13	858
		軽	0	34	0	0	0	0	0	0	0	0	0	0	0	0	0	0	0	0	0	34	0	34
		合計	583	718	27	189	71	5	57	95	2	3	30	1	0	0	0	1	1	0	833	915	35	1,783
	接触	大型(旧:政令大型)	150	7	1	58	2	1	11	0	0	0	1	0	0	0	0	0	0	0	219	10	2	231
		中型(旧:大型)	76	6	1	9	0	0	2	0	0	0	0	0	0	0	0	0	0	0	87	6	1	94
		中型(旧:大型以外) 普通貨物	4	109	2	1	14	2	0	12	0	0	5	0	0	1	0	0	0	0	5	141	4	150
		軽	0	8	0	0	1	0	0	0	0	0	0	0	0	0	0	0	0	0	0	9	0	9
		合計	230	130	4	68	17	3	13	12	0	0	6	0	0	1	0	0	0	0	311	166	7	484
	単独	大型(旧:政令大型)	24	0	0	7	1	0	3	0	0	0	0	0	0	0	0	1	0	0	35	1	0	36
		中型(旧:大型)	5	0	0	1	2	0	0	0	0	0	1	0	0	0	0	0	1	0	6	4	0	10
		中型(旧:大型以外) 普通貨物	1	25	1	0	3	0	0	12	0	0	0	0	0	0	0	0	1	0	1	41	1	43
		軽	0	2	0	0	0	0	0	2	0	0	0	0	0	0	0	0	0	0	0	4	0	4
		合計	30	27	1	8	6	0	3	14	0	0	1	0	0	0	0	1	2	0	42	50	1	93
	その他	大型(旧:政令大型)	2	0	0	0	0	0	0	1	0	0	0	0	0	0	0	0	0	0	2	1	0	3
		中型(旧:大型)	1	0	0	0	0	0	1	0	0	0	0	0	0	0	0	0	0	0	2	0	0	2
		中型(旧:大型以外) 普通貨物	0	3	0	0	2	0	0	1	0	0	0	0	0	0	0	0	0	0	0	6	0	6
		軽	0	1	0	0	0	0	0	0	0	0	0	0	0	0	0	0	0	0	0	1	0	1
		合計	3	4	0	0	2	0	1	2	0	0	0	0	0	0	0	0	0	0	4	8	0	12
一般道	追突	大型(旧:政令大型)	2,649	460	42	4	1	0	0	0	0	0	0	0	1	0	0	0	1	0	2,654	462	42	3,158
		中型(旧:大型)	1,236	367	18	0	1	0	0	0	0	0	0	0	0	0	0	0	0	0	1,236	368	18	1,622
		中型(旧:大型以外) 普通貨物	226	7,142	178	0	4	0	0	0	0	0	0	0	0	3	0	0	6	0	226	7,155	178	7,559
		軽	0	1,180	12	0	0	0	0	0	0	0	0	0	0	0	0	0	0	0	0	1,180	12	1,192
		合計	4,111	9,149	250	4	6	0	0	0	0	0	0	0	1	3	0	0	7	0	4,116	9,165	250	13,531
	接触	大型(旧:政令大型)	2,001	428	26	3	0	0	2	0	0	0	0	0	0	0	0	0	1	0	2,006	429	26	2,461
		中型(旧:大型)	1,034	293	13	6	0	0	0	0	0	0	0	0	0	0	0	0	0	0	1,040	293	13	1,346
		中型(旧:大型以外) 普通貨物	170	6,354	245	0	4	0	0	2	0	0	0	0	0	0	0	0	3	1	170	6,363	246	6,779
		軽	0	2,790	33	0	0	0	0	0	0	0	0	0	0	0	0	0	2	0	0	2,792	33	2,825
		合計	3,205	9,865	317	9	4	0	2	2	0	0	0	0	0	0	0	0	6	1	3,216	9,877	318	13,411
	単独	大型(旧:政令大型)	65	29	1	1	1	0	1	0	0	0	0	0	0	0	0	1	1	0	68	31	1	100
		中型(旧:大型)	22	4	0	0	0	0	0	0	0	0	0	0	0	0	0	1	1	0	23	5	0	28
		中型(旧:大型以外) 普通貨物	8	138	9	0	1	0	0	1	0	0	0	0	0	0	0	0	2	0	8	142	9	159
		軽	0	73	1	0	0	0	0	0	0	0	0	0	0	0	0	0	2	0	0	75	1	76
		合計	95	244	11	1	2	0	1	1	0	0	0	0	0	0	0	2	6	0	99	253	11	363
	その他	大型(旧:政令大型)	221	34	5	0	0	0	0	0	0	0	0	0	0	0	0	0	0	0	221	34	5	260
		中型(旧:大型)	130	21	1	0	0	0	0	0	0	0	0	0	0	0	0	0	0	0	130	21	1	152
		中型(旧:大型以外) 普通貨物	21	1,062	25	0	1	0	0	1	0	0	0	0	0	0	0	0	0	0	21	1,064	25	1,110
		軽	0	443	8	0	0	0	0	0	0	0	0	0	0	0	0	0	1	0	0	444	8	452
		合計	372	1,560	39	0	1	0	0	1	0	0	0	0	0	0	0	0	1	0	372	1,563	39	1,974

(H19)

			合計																					合計
			危険認知速度																					
			80km/h以下			90km/h以下			100km/h以下			120km/h以下			140km/h以上			その他						
			リミッター装着の有無																					
			有	無	その他	有	無	その他	有	無	その他	有	無	その他	有	無	その他	有	無	その他	有	無	その他	計
その他	追突	大型(旧:政令大型)	3	1	0	0	0	0	0	0	0	0	0	0	0	0	0	0	0	0	3	1	0	4
		中型(旧:大型)	1	1	0	0	0	0	0	0	0	0	0	0	0	0	0	0	0	0	1	1	0	2
		中型(旧:大型以外) 普通貨物	0	8	0	0	0	0	0	0	0	0	0	0	0	0	0	0	0	0	0	8	0	8
		軽	0	5	0	0	0	0	0	0	0	0	0	0	0	0	0	0	0	0	0	5	0	5
		合計	4	15	0	0	0	0	0	0	0	0	0	0	0	0	0	0	0	0	4	15	0	19
	接触	大型(旧:政令大型)	30	5	0	0	0	0	0	0	0	0	0	0	0	0	0	0	0	0	30	5	0	35
		中型(旧:大型)	16	2	0	0	0	0	0	0	0	0	0	0	0	0	0	0	0	0	16	2	0	18
		中型(旧:大型以外) 普通貨物	1	116	2	0	0	0	0	0	0	0	0	0	0	0	0	0	0	1	1	116	3	120
		軽	0	33	0	0	0	0	0	0	0	0	0	0	0	0	0	0	0	0	0	33	0	33
		合計	47	156	2	0	0	0	0	0	0	0	0	0	0	0	0	0	0	1	47	156	3	206
	単独	大型(旧:政令大型)	3	2	0	0	0	0	0	0	0	0	0	0	0	0	0	0	0	0	3	2	0	5
		中型(旧:大型)	0	2	0	0	0	0	0	0	0	0	0	0	0	0	0	0	0	0	0	2	0	2
		中型(旧:大型以外) 普通貨物	0	10	0	0	0	0	0	0	0	0	0	0	0	0	0	0	0	0	0	10	0	10
		軽	0	5	0	0	0	0	0	0	0	0	0	0	0	0	0	0	0	0	0	5	0	5
		合計	3	19	0	0	0	0	0	0	0	0	0	0	0	0	0	0	0	0	3	19	0	22
	その他	大型(旧:政令大型)	19	1	0	0	0	0	0	0	0	0	0	0	0	0	0	0	0	0	19	1	0	20
		中型(旧:大型)	4	5	0	0	0	0	0	0	0	0	0	0	0	0	0	0	0	0	4	5	0	9
		中型(旧:大型以外) 普通貨物	2	55	1	0	0	0	0	0	0	0	0	0	0	0	0	0	0	0	2	55	1	58
		軽	0	20	0	0	0	0	0	0	0	0	0	0	0	0	0	0	0	0	0	20	0	20
		合計	25	81	1	0	0	0	0	0	0	0	0	0	0	0	0	0	0	0	25	81	1	107
計	追突	大型(旧:政令大型)	3,004	482	52	157	6	5	47	1	2	1	1	1	1	0	0	1	1	0	3,211	491	60	3,762
		中型(旧:大型)	1,459	385	22	33	3	0	8	3	0	2	0	0	0	0	0	0	0	0	1,502	391	22	1,915
		中型(旧:大型以外) 普通貨物	235	7,796	191	3	68	0	2	91	0	0	29	0	0	3	0	0	7	0	240	7,994	191	8,425
		軽	0	1,219	12	0	0	0	0	0	0	0	0	0	0	0	0	0	0	0	0	1,219	12	1,231
		合計	4,698	9,882	277	193	77	5	57	95	2	3	30	1	1	3	0	1	8	0	4,953	10,095	285	15,333
	接触	大型(旧:政令大型)	2,181	440	27	61	2	1	13	0	0	0	1	0	0	0	0	0	1	0	2,255	444	28	2,727
		中型(旧:大型)	1,126	301	14	15	0	0	2	0	0	0	0	0	0	0	0	0	0	0	1,143	301	14	1,458
		中型(旧:大型以外) 普通貨物	175	6,579	249	1	18	2	0	14	0	0	5	0	0	1	0	0	3	2	176	6,620	253	7,049
		軽	0	2,831	33	0	1	0	0	0	0	0	0	0	0	0	0	0	2	0	0	2,834	33	2,867
		合計	3,482	10,151	323	77	21	3	15	14	0	0	6	0	0	1	0	0	6	2	3,574	10,199	328	14,101
	単独	大型(旧:政令大型)	92	31	1	8	2	0	4	0	0	0	0	0	0	0	0	2	1	0	106	34	1	141
		中型(旧:大型)	27	6	0	1	2	0	0	0	0	0	1	0	0	0	0	1	2	0	29	11	0	40
		中型(旧:大型以外) 普通貨物	9	173	10	0	4	0	0	13	0	0	0	0	0	0	0	0	3	0	9	193	10	212
		軽	0	80	1	0	0	0	0	2	0	0	0	0	0	0	0	0	2	0	0	84	1	85
		合計	128	290	12	9	8	0	4	15	0	0	1	0	0	0	0	3	8	0	144	322	12	478
	その他	大型(旧:政令大型)	242	35	5	0	0	0	0	1	0	0	0	0	0	0	0	0	0	0	242	36	5	283
		中型(旧:大型)	135	26	1	0	0	0	1	0	0	0	0	0	0	0	0	0	0	0	136	26	1	163
		中型(旧:大型以外) 普通貨物	23	1,120	26	0	3	0	0	2	0	0	0	0	0	0	0	0	0	0	23	1,125	26	1,174
		軽	0	464	8	0	0	0	0	0	0	0	0	0	0	0	0	0	1	0	0	465	8	473
		合計	400	1,645	40	0	3	0	1	3	0	0	0	0	0	0	0	0	1	0	401	1,652	40	2,093
合計		大型(旧:政令大型)	5,519	988	85	226	10	6	64	2	2	1	2	1	1	0	0	3	3	0	5,814	1,005	94	6,913
		中型(旧:大型)	2,747	718	37	49	5	0	11	3	0	2	1	0	0	0	0	1	2	0	2,810	729	37	3,576
		中型(旧:大型以外) 普通貨物	442	15,668	476	4	93	2	2	120	0	0	34	0	0	4	0	0	13	2	448	15,932	480	16,860
		軽	0	4,594	54	0	1	0	0	2	0	0	0	0	0	0	0	0	5	0	0	4,602	54	4,656
		計	8,708	21,968	652	279	109	8	77	127	2	3	37	1	1	4	0	4	23	2	9,072	22,268	665	32,005

S－1－1．業態別の運転者年齢層別･事故類型詳細区分別事故件数（バス、H13～H19）

(H13)

			バス 乗合													合計
			20歳未満	20～24	25～29	30～34	35～39	40～44	45～49	50～54	55～59	60～64	65～69	70～74	75歳以上	
人対車両	対面通行中		0	0	1	2	3	3	0	2	6	1	0	0	0	18
	背面通行中		0	0	3	6	5	4	3	4	7	4	0	1	0	37
	横断中	横断歩道	0	1	6	10	10	4	8	14	10	2	0	0	0	65
		横断歩道付近	0	0	2	1	4	0	1	0	1	0	0	0	0	9
		横断歩道橋付近	0	0	0	1	0	0	0	0	2	0	0	0	0	3
		その他①	0	0	4	12	9	6	9	15	7	3	0	0	0	65
	路上遊戯中		0	0	0	0	1	0	0	0	0	0	0	0	0	1
	路上作業中		0	0	0	0	1	2	1	2	1	1	0	0	0	8
	路上停止中		0	0	3	2	7	4	4	3	1	1	0	0	0	25
	その他②		0	4	20	46	44	46	28	48	55	12	2	0	0	305
	小計		0	5	39	80	84	69	54	88	90	24	2	1	0	536
車両相互	正面衝突	追越・追抜	0	0	0	0	1	0	1	0	0	0	0	0	0	2
		その他③	0	0	4	2	4	2	7	6	10	1	1	0	0	37
	追突	進行中	0	1	5	5	9	7	7	5	6	3	0	0	0	48
		駐・停車中	0	5	28	47	57	39	30	52	44	6	4	0	0	312
	出会い頭衝突		0	4	12	22	24	24	10	20	22	4	0	0	0	142
	追越・追抜時衝突		0	3	7	21	29	12	11	22	11	1	0	0	0	117
	進路変更時衝突		0	0	11	23	10	13	8	20	15	5	0	0	0	105
	すれ違い時衝突		0	4	5	12	14	8	10	5	6	2	0	0	0	66
	左折時衝突		0	0	7	16	15	12	10	19	12	3	2	0	0	96
	右折時衝突		0	2	5	14	16	21	15	16	18	3	2	0	0	112
	横断時衝突		0	1	2	5	3	2	3	3	1	1	0	0	0	21
	転回時衝突		0	0	0	1	2	0	0	1	0	1	0	0	0	5
	後退時衝突		0	0	0	2	4	3	2	4	2	1	1	0	0	19
	その他④		0	3	15	30	24	17	14	25	26	4	0	0	0	158
	小計		0	23	101	200	212	160	128	198	173	35	10	0	0	1,240
車両単独	工作物衝突	電柱	0	0	0	1	0	2	2	1	0	0	0	0	0	6
		標識	0	0	0	0	1	0	1	0	0	0	0	0	0	2
		分離帯・安全島	0	0	1	1	0	1	0	2	0	0	0	0	0	5
		防護柵等	0	0	0	1	0	0	0	0	1	0	0	0	0	2
		家屋・塀	0	0	0	1	1	0	0	0	0	0	0	0	0	2
		橋梁・橋	0	0	0	0	0	0	0	0	0	0	0	0	0	0
		その他⑤	0	0	2	2	2	4	0	4	3	1	0	0	0	18
	駐車車両（運転者不在中）衝突		0	0	0	0	1	0	2	1	0	0	0	0	0	4
	路外逸脱	転落	0	0	0	0	0	0	0	0	0	0	0	0	0	0
		その他⑥	0	0	3	2	0	0	0	0	0	0	0	0	0	5
	転倒		0	1	2	1	5	2	3	3	7	4	0	0	0	28
	車内事故		0	12	69	141	168	114	87	157	164	43	2	0	0	957
	その他⑦		0	1	17	39	47	37	25	37	50	9	0	0	0	262
	小計		0	14	94	189	225	160	120	205	225	57	2	0	0	1,291
列車			0	0	0	0	0	0	0	0	0	0	0	0	0	0
合計			0	42	234	469	521	389	302	491	488	116	14	1	0	3,067

(H13)

			バス 貸切													合計
			20歳未満	20～24	25～29	30～34	35～39	40～44	45～49	50～54	55～59	60～64	65～69	70～74	75歳以上	
人対車両	対面通行中		0	0	0	0	0	0	0	0	0	1	1	0	0	2
	背面通行中		0	0	0	1	1	1	2	0	0	0	1	0	0	6
	横断中	横断歩道	0	0	0	0	1	0	2	3	1	0	2	0	0	9
		横断歩道付近	0	0	0	0	0	0	1	0	0	0	0	0	0	1
		横断歩道橋付近	0	0	0	0	0	0	0	0	0	0	0	0	0	0
		その他①	0	0	0	2	0	1	2	2	1	0	0	0	0	8
	路上遊戯中		0	0	0	0	0	0	0	0	0	0	0	0	0	0
	路上作業中		0	0	0	0	0	0	0	1	0	0	0	0	0	1
	路上停止中		0	0	0	0	0	0	0	1	1	0	1	0	0	3
	その他②		0	0	2	0	5	2	1	1	3	3	0	0	0	17
	小計		0	0	2	3	7	4	8	8	6	4	5	0	0	47
車両相互	正面衝突	追越・追抜	0	0	0	0	0	0	0	0	2	0	0	0	0	2
		その他③	0	0	1	2	2	2	1	2	0	1	1	0	0	12
	追突	進行中	0	0	0	4	5	3	2	5	1	2	0	0	0	22
		駐・停車中	0	2	13	17	17	24	13	23	25	11	2	0	0	147
	出会い頭衝突		0	0	4	3	3	4	5	5	13	4	3	0	0	44
	追越・追抜時衝突		0	0	0	3	6	1	3	1	2	1	0	0	0	17
	進路変更時衝突		0	0	1	9	1	0	3	3	2	2	1	0	0	22
	すれ違い時衝突		0	0	0	1	1	0	0	2	1	0	0	0	0	5
	左折時衝突		0	0	3	4	4	1	2	6	2	1	0	0	0	23
	右折時衝突		0	1	3	3	0	2	5	5	5	2	1	0	0	27
	横断時衝突		0	0	0	1	0	0	1	2	0	0	0	0	0	4
	転回時衝突		0	0	0	1	0	0	0	0	1	0	0	0	0	2
	後退時衝突		0	0	0	0	1	1	1	1	0	1	0	0	0	5
	その他④		0	0	3	1	2	2	2	2	5	4	1	0	0	22
	小計		0	3	28	49	42	40	38	57	59	29	9	0	0	354
車両単独	工作物衝突	電柱	0	0	0	0	1	0	0	0	0	0	0	0	0	1
		標識	0	0	0	0	0	0	0	0	0	0	0	0	0	0
		分離帯・安全島	0	0	0	0	0	0	0	0	0	0	0	0	0	0
		防護柵等	0	0	0	0	0	1	0	0	1	0	0	0	0	2
		家屋・塀	0	0	0	0	0	0	0	1	0	0	0	0	0	1
		橋梁・橋	0	0	0	0	0	0	0	0	0	0	0	0	0	0
		その他⑤	0	0	0	0	0	0	0	1	2	1	2	0	0	6
	駐車車両（運転者不在中）衝突		0	0	0	0	0	0	1	0	1	0	0	0	0	2
	路外逸脱	転落	0	0	0	0	0	0	0	1	1	0	0	0	0	2
		その他⑥	0	0	0	0	0	0	0	0	1	0	0	0	0	1
	転倒		0	0	0	0	0	0	0	0	1	0	0	0	0	1
	車内事故		0	1	1	4	5	10	6	13	7	7	4	0	0	58
	その他⑦		0	0	1	1	0	3	2	3	1	0	0	0	0	11
	小計		0	1	2	5	6	14	9	19	15	8	6	0	0	85
列車			0	0	0	0	0	0	0	0	0	0	0	0	0	0
合計			0	4	32	57	55	58	55	84	80	41	20	0	0	486

(H13)

			バス その他													合計
			20歳未満	20～24	25～29	30～34	35～39	40～44	45～49	50～54	55～59	60～64	65～69	70～74	75歳以上	
人対車両	対面通行中		0	0	0	0	0	0	1	0	0	0	0	0	0	1
	背面通行中		0	0	0	0	0	0	0	0	0	0	0	0	0	0
	横断中	横断歩道	0	0	0	0	0	0	0	0	0	0	0	0	0	0
		横断歩道付近	0	0	0	0	0	0	1	0	0	0	0	0	0	1
		横断歩道橋付近	0	0	0	0	0	0	0	0	0	0	0	0	0	0
		その他①	0	0	0	0	1	0	1	1	0	0	0	0	0	3
	路上遊戯中		0	0	0	0	0	0	0	0	0	0	0	0	0	0
	路上作業中		0	0	0	0	0	0	0	0	0	0	0	0	0	0
	路上停止中		0	0	0	0	0	0	0	0	0	0	0	0	0	0
	その他②		0	0	0	0	1	0	0	1	3	1	0	0	0	6
	小計		0	0	0	0	2	0	3	2	3	1	0	0	0	11
車両相互	正面衝突	追越・追抜	0	0	0	0	0	0	0	0	0	0	0	0	0	0
		その他③	0	0	0	0	0	0	0	1	0	0	0	0	0	1
	追突	進行中	0	0	0	0	0	2	2	0	0	0	0	0	0	4
		駐・停車中	0	0	1	5	3	4	0	7	4	1	1	0	0	26
	出会い頭衝突		0	0	0	0	0	0	2	2	1	1	1	0	0	7
	追越・追抜時衝突		0	0	2	0	1	0	1	1	0	0	0	0	0	5
	進路変更時衝突		0	0	0	0	1	0	0	0	0	0	0	0	0	1
	すれ違い時衝突		0	0	1	0	0	0	2	0	0	0	0	0	0	3
	左折時衝突		0	0	1	3	3	0	1	0	0	1	0	0	0	9
	右折時衝突		0	0	1	0	1	0	1	0	1	0	0	0	0	4
	横断時衝突		0	0	0	0	0	0	0	0	0	0	0	0	0	0
	転回時衝突		0	0	0	0	0	0	0	0	0	0	0	0	0	0
	後退時衝突		0	0	0	0	1	0	0	0	0	0	0	0	0	1
	その他④		0	0	0	1	1	0	1	1	1	0	1	0	0	6
	小計		0	0	6	9	11	6	10	12	7	3	3	0	0	67
車両単独	工作物衝突	電柱	0	0	0	0	0	0	0	0	0	0	0	0	0	0
		標識	0	0	0	0	0	0	0	0	0	0	0	0	0	0
		分離帯・安全島	0	0	0	0	0	0	0	0	0	0	0	1	0	1
		防護柵等	0	0	0	0	0	0	0	0	0	0	0	0	0	0
		家屋・塀	0	0	0	0	0	0	0	0	0	0	0	0	0	0
		橋梁・橋	0	0	0	0	0	0	0	0	0	0	0	0	0	0
		その他⑤	0	1	0	0	0	0	0	0	0	0	0	0	0	1
	駐車車両（運転者不在中）衝突		0	0	0	0	0	0	0	0	0	0	0	0	0	0
	路外逸脱	転落	0	0	0	0	0	0	0	0	0	0	0	0	0	0
		その他⑥	0	0	1	0	0	0	0	1	1	0	0	0	0	3
	転倒		0	0	0	0	0	0	0	2	0	0	0	0	0	2
	車内事故		0	1	1	4	3	1	3	1	4	1	0	0	0	19
	その他⑦		0	0	0	2	0	3	2	1	0	1	0	0	0	9
	小計		0	2	2	6	3	4	5	5	5	2	0	1	0	35
列車			0	0	0	0	0	0	0	0	0	0	0	0	0	0
合計			0	2	8	15	16	10	18	19	15	6	3	1	0	113

(H13)

			バス 合計													合計
			20歳未満	20～24	25～29	30～34	35～39	40～44	45～49	50～54	55～59	60～64	65～69	70～74	75歳以上	
人対車両	対面通行中		0	0	1	2	3	3	1	2	6	2	1	0	0	21
	背面通行中		0	0	3	7	6	5	5	4	7	4	1	1	0	43
	横断中	横断歩道	0	1	6	10	11	4	10	17	11	2	2	0	0	74
		横断歩道付近	0	0	2	1	4	0	3	0	1	0	0	0	0	11
		横断歩道橋付近	0	0	0	1	0	0	0	0	2	0	0	0	0	3
		その他①	0	0	4	14	10	7	12	18	8	3	0	0	0	76
	路上遊戯中		0	0	0	0	1	0	0	0	0	0	0	0	0	1
	路上作業中		0	0	0	0	1	2	1	3	1	1	0	0	0	9
	路上停止中		0	0	3	2	7	4	4	4	2	1	1	0	0	28
	その他②		0	4	22	46	50	48	29	50	61	16	2	0	0	328
	小計		0	5	41	83	93	73	65	98	99	29	7	1	0	594
車両相互	正面衝突	追越・追抜	0	0	0	0	1	0	1	0	2	0	0	0	0	4
		その他③	0	0	5	4	6	4	8	9	10	2	2	0	0	50
	追突	進行中	0	1	5	9	14	12	11	10	7	5	0	0	0	74
		駐・停車中	0	7	42	69	77	67	43	82	73	18	7	0	0	485
	出会い頭衝突		0	4	16	25	27	28	17	27	36	9	4	0	0	193
	追越・追抜時衝突		0	3	9	24	36	13	15	24	13	2	0	0	0	139
	進路変更時衝突		0	0	12	32	12	13	11	23	17	7	1	0	0	128
	すれ違い時衝突		0	4	6	13	15	8	12	7	7	2	0	0	0	74
	左折時衝突		0	0	11	23	22	13	13	25	14	5	2	0	0	128
	右折時衝突		0	3	9	17	17	23	21	21	24	5	3	0	0	143
	横断時衝突		0	1	2	6	3	2	4	5	1	1	0	0	0	25
	転回時衝突		0	0	0	2	2	0	0	1	1	1	0	0	0	7
	後退時衝突		0	0	0	2	6	4	3	5	2	2	1	0	0	25
	その他④		0	3	18	32	27	19	17	28	32	8	2	0	0	186
	小計		0	26	135	258	265	206	176	267	239	67	22	0	0	1,661
車両単独	工作物衝突	電柱	0	0	0	1	1	2	2	1	0	0	0	0	0	7
		標識	0	0	0	0	1	0	1	0	0	0	0	0	0	2
		分離帯・安全島	0	0	1	1	0	1	0	2	0	0	0	1	0	6
		防護柵等	0	0	0	1	0	1	0	0	2	0	0	0	0	4
		家屋・塀	0	0	0	1	1	0	0	1	0	0	0	0	0	3
		橋梁・橋	0	0	0	0	0	0	0	0	0	0	0	0	0	0
		その他⑤	0	1	2	2	2	4	0	5	5	2	2	0	0	25
	駐車車両（運転者不在中）衝突		0	0	0	0	1	0	3	1	1	0	0	0	0	6
	路外逸脱	転落	0	0	0	0	0	0	0	1	1	0	0	0	0	2
		その他⑥	0	0	4	2	0	0	0	1	2	0	0	0	0	9
	転倒		0	1	2	1	5	2	3	5	8	4	0	0	0	31
	車内事故		0	14	71	149	176	125	96	171	175	51	6	0	0	1,034
	その他⑦		0	1	18	42	47	43	29	41	51	10	0	0	0	282
	小計		0	17	98	200	234	178	134	229	245	67	8	1	0	1,411
列車			0	0	0	0	0	0	0	0	0	0	0	0	0	0
合計			0	48	274	541	592	457	375	594	583	163	37	2	0	3,666

(H14)

			バス 乗合													合計
			20歳未満	20～24	25～29	30～34	35～39	40～44	45～49	50～54	55～59	60～64	65～69	70～74	75歳以上	
人対車両	対面通行中		0	0	0	1	0	3	1	2	4	4	0	0	0	15
	背面通行中		0	0	2	3	10	8	5	11	5	2	1	1	0	48
	横断中	横断歩道	0	1	5	14	5	10	8	5	10	3	0	0	0	61
		横断歩道付近	0	0	0	0	3	1	1	1	3	2	0	0	0	11
		横断歩道橋付近	0	0	0	0	0	0	0	1	0	0	0	0	0	1
		その他①	0	0	5	9	12	7	8	15	3	4	2	0	0	65
	路上遊戯中		0	0	0	0	1	0	0	0	0	0	0	0	0	1
	路上作業中		0	0	0	0	2	0	1	1	0	0	0	0	0	4
	路上停止中		0	0	2	1	1	4	1	1	0	0	2	0	0	12
	その他②		0	1	22	38	49	42	27	58	53	12	1	0	0	303
	小計		0	2	36	66	83	75	52	95	78	27	6	1	0	521
車両相互	正面衝突	追越・追抜	0	0	0	0	0	0	1	0	0	0	0	0	0	1
		その他③	0	0	1	3	3	3	4	1	2	0	0	0	0	17
	追突	進行中	0	0	4	8	10	4	5	5	2	6	0	1	0	45
		駐・停車中	0	2	26	61	53	35	30	47	26	11	2	0	0	293
	出会い頭衝突		0	3	11	15	16	22	21	25	23	11	1	1	0	149
	追越・追抜時衝突		0	4	10	23	15	14	16	12	16	3	1	0	0	114
	進路変更時衝突		0	1	9	19	27	15	9	13	11	0	1	0	0	105
	すれ違い時衝突		0	0	6	11	8	6	4	7	5	4	1	0	0	52
	左折時衝突		0	0	7	23	14	10	8	15	11	8	1	0	0	97
	右折時衝突		0	3	7	20	17	12	10	18	10	2	1	0	0	100
	横断時衝突		0	0	2	1	1	4	1	1	3	0	0	0	0	13
	転回時衝突		0	0	0	1	0	0	0	0	0	0	0	0	0	1
	後退時衝突		0	1	1	1	3	3	0	3	3	1	0	0	0	16
	その他④		0	0	12	27	24	21	13	24	19	10	0	0	0	150
	小計		0	14	96	213	191	149	122	171	131	56	8	2	0	1,153
車両単独	工作物衝突	電柱	0	0	0	0	2	0	0	0	1	0	0	0	0	3
		標識	0	0	0	1	0	0	1	0	2	0	0	0	0	4
		分離帯・安全島	0	0	0	0	0	0	1	0	0	1	0	0	0	2
		防護柵等	0	0	2	1	0	0	0	2	2	0	0	0	0	7
		家屋・塀	0	0	0	0	0	0	0	1	2	0	0	0	0	3
		橋梁・橋	0	0	0	1	0	0	0	0	1	0	0	0	0	2
		その他⑤	0	0	1	5	5	3	3	1	3	0	0	0	0	21
	駐車車両（運転者不在中）衝突		0	0	1	1	0	0	1	3	0	1	0	0	0	7
	路外逸脱	転落	0	0	0	0	0	1	1	1	0	0	0	0	0	3
		その他⑥	0	0	1	0	0	2	1	0	0	0	0	0	0	4
	転倒		0	1	2	4	3	5	3	3	6	0	2	0	0	29
	車内事故		0	10	49	132	180	144	103	158	147	53	5	1	0	982
	その他⑦		0	2	16	38	39	40	21	45	37	13	2	0	0	253
	小計		0	13	72	183	229	195	135	214	201	68	9	1	0	1,320
列車			0	0	0	0	0	0	0	0	0	0	0	0	0	0
合計			0	29	204	462	503	419	309	480	410	151	23	4	0	2,994

(H14)

			バス 貸切													合計
			20歳未満	20～24	25～29	30～34	35～39	40～44	45～49	50～54	55～59	60～64	65～69	70～74	75歳以上	
人対車両	対面通行中		0	0	0	0	0	0	0	1	0	0	1	0	0	2
	背面通行中		0	0	0	0	0	0	0	0	0	1	1	1	0	3
	横断中	横断歩道	0	0	0	2	1	0	1	1	1	1	1	0	0	8
		横断歩道付近	0	0	0	0	0	0	0	0	1	0	0	0	0	1
		横断歩道橋付近	0	0	0	0	0	0	0	0	0	0	0	0	0	0
		その他①	0	0	0	0	2	0	1	1	0	0	0	0	0	4
	路上遊戯中		0	0	0	0	0	0	0	0	0	0	0	0	0	0
	路上作業中		0	0	0	0	0	0	0	0	0	0	0	0	0	0
	路上停止中		0	0	0	1	0	0	0	0	0	0	0	0	0	1
	その他②		0	0	0	2	5	1	1	3	2	3	2	1	0	20
	小計		0	0	0	5	8	1	3	6	4	5	5	2	0	39
車両相互	正面衝突	追越・追抜	0	0	0	0	0	0	0	0	0	0	0	0	0	0
		その他③	0	0	0	1	2	3	0	3	2	2	0	1	0	14
	追突	進行中	0	0	1	4	6	2	1	8	1	1	0	0	0	24
		駐・停車中	0	0	7	14	17	19	12	14	17	10	4	0	0	114
	出会い頭衝突		0	0	2	4	2	4	5	6	5	5	2	1	0	36
	追越・追抜時衝突		0	0	1	4	1	2	4	1	3	2	0	0	0	18
	進路変更時衝突		0	0	1	4	1	1	0	2	1	2	0	1	0	13
	すれ違い時衝突		0	0	0	1	2	1	0	3	1	0	0	0	0	8
	左折時衝突		0	0	1	4	4	4	5	6	1	3	0	0	0	28
	右折時衝突		0	0	2	2	7	3	1	7	5	1	4	0	0	32
	横断時衝突		0	0	0	0	0	1	0	0	1	2	0	0	0	4
	転回時衝突		0	0	0	0	0	0	0	0	0	1	0	1	0	2
	後退時衝突		0	1	1	1	0	1	2	2	2	3	2	0	0	15
	その他④		0	0	0	2	4	1	1	1	4	1	0	0	0	14
	小計		0	1	16	41	46	42	31	53	43	33	12	4	0	322
車両単独	工作物衝突	電柱	0	0	0	0	0	1	0	0	0	0	0	0	0	1
		標識	0	0	0	0	0	0	0	0	0	0	0	0	0	0
		分離帯・安全島	0	0	0	0	0	0	0	0	0	0	0	0	0	0
		防護柵等	0	0	0	0	0	0	1	0	0	0	0	0	0	1
		家屋・塀	0	0	0	0	0	0	0	0	0	0	0	0	0	0
		橋梁・橋	0	0	0	0	0	0	0	0	0	0	0	0	0	0
		その他⑤	0	0	0	1	1	0	1	2	0	0	0	0	0	5
	駐車車両（運転者不在中）衝突		0	0	0	0	0	0	0	0	0	0	0	0	0	0
	路外逸脱	転落	0	0	0	0	0	0	0	0	0	0	0	0	0	0
		その他⑥	0	0	0	1	0	0	0	1	0	0	0	0	0	2
	転倒		0	0	0	0	0	0	1	0	0	0	0	0	0	1
	車内事故		0	0	3	4	4	6	9	9	8	2	4	1	0	50
	その他⑦		0	0	0	3	3	3	4	1	1	0	2	0	1	18
	小計		0	0	3	9	8	10	16	13	9	2	6	1	1	78
列車			0	0	0	0	0	0	0	0	0	0	0	0	0	0
合計			0	1	19	55	62	53	50	72	56	40	23	7	1	439

(H14)

			バス その他													合計
			20歳未満	20～24	25～29	30～34	35～39	40～44	45～49	50～54	55～59	60～64	65～69	70～74	75歳以上	
人対車両	対面通行中		0	0	0	0	0	0	0	0	0	0	0	0	0	0
	背面通行中		0	0	0	1	0	0	0	0	0	1	0	0	0	2
	横断中	横断歩道	0	0	0	1	0	0	0	1	0	1	0	0	0	3
		横断歩道付近	0	0	0	0	0	0	0	0	0	0	0	0	0	0
		横断歩道橋付近	0	0	0	0	0	0	0	0	0	0	0	0	0	0
		その他①	0	0	0	0	1	1	0	0	0	0	0	0	0	2
	路上遊戯中		0	0	0	0	0	0	0	0	0	0	0	0	0	0
	路上作業中		0	0	0	0	0	0	0	1	0	0	0	0	0	1
	路上停止中		0	0	0	0	1	0	0	0	0	0	0	0	0	1
	その他②		0	0	0	0	2	4	2	1	4	0	0	0	0	13
	小計		0	0	0	2	4	5	2	3	4	2	0	0	0	22
車両相互	正面衝突	追越・追抜	0	0	0	0	0	0	0	0	0	0	0	0	0	0
		その他③	0	0	0	0	0	0	0	0	0	0	1	0	0	1
	追突	進行中	0	0	1	1	2	0	0	0	0	1	0	0	0	5
		駐・停車中	0	1	2	3	4	5	2	3	3	3	1	0	0	27
	出会い頭衝突		0	0	1	0	2	0	1	1	1	1	1	0	0	8
	追越・追抜時衝突		0	0	1	0	2	0	1	1	1	1	0	0	0	7
	進路変更時衝突		0	0	0	0	0	1	1	1	1	1	1	0	0	6
	すれ違い時衝突		0	0	0	0	1	0	2	0	0	1	0	0	0	4
	左折時衝突		0	0	0	0	1	0	1	0	0	0	0	0	0	2
	右折時衝突		0	0	0	0	0	1	0	1	0	0	0	0	0	2
	横断時衝突		0	0	0	0	0	0	0	0	0	0	0	0	0	0
	転回時衝突		0	0	0	0	0	0	0	0	0	0	0	0	0	0
	後退時衝突		0	0	0	0	1	0	0	0	0	0	1	0	0	2
	その他④		0	1	0	1	1	1	0	1	2	1	0	1	0	9
	小計		0	2	5	5	14	8	8	8	8	9	5	1	0	73
車両単独	工作物衝突	電柱	0	0	0	0	0	0	0	0	0	0	0	0	0	0
		標識	0	0	0	0	0	0	0	0	0	0	0	0	0	0
		分離帯・安全島	0	0	0	0	0	0	0	0	0	0	0	0	0	0
		防護柵等	0	0	0	1	0	0	0	0	0	0	0	0	0	1
		家屋・塀	0	0	0	0	0	0	0	0	0	0	0	0	0	0
		橋梁・橋	0	0	0	0	0	0	0	0	0	0	0	0	0	0
		その他⑤	0	0	0	0	0	0	0	0	0	1	0	0	0	1
	駐車車両（運転者不在中）衝突		0	0	0	0	0	0	0	0	0	0	0	0	0	0
	路外逸脱	転落	0	0	0	0	0	0	0	0	0	0	0	0	0	0
		その他⑥	0	0	0	0	0	0	0	0	0	0	0	0	0	0
	転倒		0	0	0	0	1	0	0	0	1	0	0	0	0	2
	車内事故		0	1	0	1	1	4	5	2	3	3	1	0	0	21
	その他⑦		0	0	2	0	0	0	1	0	1	1	1	0	0	6
	小計		0	1	2	2	2	4	6	2	5	5	2	0	0	31
列車			0	0	0	0	0	0	0	0	0	0	0	0	0	0
合計			0	3	7	9	20	17	16	13	17	16	7	1	0	126

(H14)

			バス 合計													合計
			20歳未満	20～24	25～29	30～34	35～39	40～44	45～49	50～54	55～59	60～64	65～69	70～74	75歳以上	
人対車両	対面通行中		0	0	0	1	0	3	1	3	4	4	1	0	0	17
	背面通行中		0	0	2	4	10	8	5	11	5	4	2	2	0	53
	横断中	横断歩道	0	1	5	17	6	10	9	7	11	5	1	0	0	72
		横断歩道付近	0	0	0	0	3	1	1	1	4	2	0	0	0	12
		横断歩道橋付近	0	0	0	0	0	0	0	1	0	0	0	0	0	1
		その他①	0	0	5	9	15	8	9	16	3	4	2	0	0	71
	路上遊戯中		0	0	0	0	1	0	0	0	0	0	0	0	0	1
	路上作業中		0	0	0	0	2	0	1	2	0	0	0	0	0	5
	路上停止中		0	0	2	2	2	4	1	1	0	0	2	0	0	14
	その他②		0	1	22	40	56	47	30	62	59	15	3	1	0	336
	小計		0	2	36	73	95	81	57	104	86	34	11	3	0	582
車両相互	正面衝突	追越・追抜	0	0	0	0	0	0	1	0	0	0	0	0	0	1
		その他③	0	0	1	4	5	6	4	4	4	2	1	1	0	32
	追突	進行中	0	0	6	13	18	6	6	13	3	8	0	1	0	74
		駐・停車中	0	3	35	78	74	59	44	64	46	24	7	0	0	434
	出会い頭衝突		0	3	14	19	20	26	27	32	29	17	4	2	0	193
	追越・追抜時衝突		0	4	12	27	18	16	21	14	20	6	1	0	0	139
	進路変更時衝突		0	1	10	23	28	17	10	16	13	3	2	1	0	124
	すれ違い時衝突		0	0	6	12	11	7	6	10	6	5	1	0	0	64
	左折時衝突		0	0	8	27	19	14	14	21	12	11	1	0	0	127
	右折時衝突		0	3	9	22	24	16	11	26	15	3	5	0	0	134
	横断時衝突		0	0	2	1	1	5	1	1	4	2	0	0	0	17
	転回時衝突		0	0	0	1	0	0	0	0	0	1	0	1	0	3
	後退時衝突		0	2	2	2	4	4	2	5	5	4	3	0	0	33
	その他④		0	1	12	30	29	23	14	26	25	12	0	1	0	173
	小計		0	17	117	259	251	199	161	232	182	98	25	7	0	1,548
車両単独	工作物衝突	電柱	0	0	0	0	2	1	0	0	1	0	0	0	0	4
		標識	0	0	0	1	0	0	1	0	2	0	0	0	0	4
		分離帯・安全島	0	0	0	0	0	0	1	0	0	1	0	0	0	2
		防護柵等	0	0	2	2	0	0	1	2	2	0	0	0	0	9
		家屋・塀	0	0	0	0	0	0	0	1	2	0	0	0	0	3
		橋梁・橋	0	0	0	1	0	0	0	0	1	0	0	0	0	2
		その他⑤	0	0	1	6	6	3	4	3	3	1	0	0	0	27
	駐車車両（運転者不在中）衝突		0	0	1	1	0	0	1	3	0	1	0	0	0	7
	路外逸脱	転落	0	0	0	0	0	1	1	1	0	0	0	0	0	3
		その他⑥	0	0	1	1	0	2	1	1	0	0	0	0	0	6
	転倒		0	1	2	4	4	5	4	3	7	0	2	0	0	32
	車内事故		0	11	52	137	185	154	117	169	158	58	10	2	0	1,053
	その他⑦		0	2	18	41	42	43	26	46	39	14	5	0	1	277
	小計		0	14	77	194	239	209	157	229	215	75	17	2	1	1,429
列車			0	0	0	0	0	0	0	0	0	0	0	0	0	0
合計			0	33	230	526	585	489	375	565	483	207	53	12	1	3,559

(H15)

			バス 乗合													合計
			20歳未満	20～24	25～29	30～34	35～39	40～44	45～49	50～54	55～59	60～64	65～69	70～74	75歳以上	
人対車両	対面通行中		0	1	1	1	3	0	2	2	3	0	0	0	0	13
	背面通行中		0	0	1	8	4	4	8	5	5	3	0	0	0	38
	横断中	横断歩道	0	1	9	22	11	15	8	8	8	5	2	0	0	89
		横断歩道付近	0	1	1	2	2	0	2	1	0	0	0	0	0	9
		横断歩道橋付近	0	0	0	0	0	0	0	1	0	0	0	0	0	1
		その他①	0	1	5	9	16	10	4	6	11	4	2	0	0	68
	路上遊戯中		0	0	0	0	0	0	0	1	0	0	0	0	0	1
	路上作業中		0	0	0	2	1	1	1	0	2	0	1	0	0	8
	路上停止中		0	0	3	1	5	2	2	2	3	1	0	0	0	19
	その他②		0	3	19	47	48	43	29	42	53	16	4	0	0	304
	小計		0	7	39	92	90	75	56	68	85	29	9	0	0	550
車両相互	正面衝突	追越・追抜	0	0	0	0	1	0	0	0	0	0	0	0	0	1
		その他③	0	1	0	1	5	4	2	7	2	1	2	0	0	25
	追突	進行中	0	2	6	8	6	5	5	9	8	2	1	0	0	52
		駐・停車中	0	6	37	49	56	60	32	31	29	15	3	0	0	318
	出会い頭衝突		0	2	12	19	24	22	11	18	22	12	3	0	0	145
	追越・追抜時衝突		0	1	13	17	18	18	12	17	19	5	1	0	0	121
	進路変更時衝突		0	3	6	17	18	21	15	18	13	4	1	0	0	116
	すれ違い時衝突		0	0	3	13	9	9	4	6	9	1	1	0	0	55
	左折時衝突		0	0	5	15	17	10	6	10	7	7	4	0	0	81
	右折時衝突		0	3	5	17	18	11	16	10	17	14	2	0	0	113
	横断時衝突		0	4	3	4	0	2	1	2	4	0	0	0	0	20
	転回時衝突		0	0	0	0	0	0	0	0	0	0	0	0	0	0
	後退時衝突		0	0	2	0	2	3	3	2	1	1	0	0	0	14
	その他④		0	1	10	26	34	18	15	21	19	5	0	0	0	149
	小計		0	23	102	186	208	183	122	151	150	67	18	0	0	1,210
車両単独	工作物衝突	電柱	0	0	0	0	1	1	0	0	0	0	0	0	0	2
		標識	0	1	0	1	0	0	0	0	0	0	0	0	0	2
		分離帯・安全島	0	0	1	0	1	0	1	0	0	0	0	0	0	3
		防護柵等	0	0	0	1	3	0	0	0	1	0	0	0	0	5
		家屋・塀	0	0	1	0	0	0	0	0	1	0	0	0	0	2
		橋梁・橋	0	0	0	1	0	0	0	0	0	0	0	0	0	1
		その他⑤	0	1	4	3	4	4	0	1	2	0	1	0	0	20
	駐車車両（運転者不在中）衝突		0	0	1	2	2	0	0	1	0	1	0	0	0	7
	路外逸脱	転落	0	0	0	0	0	0	0	0	0	0	0	0	0	0
		その他⑥	0	0	0	2	1	1	0	2	0	1	0	0	0	7
	転倒		0	1	2	0	1	9	3	6	6	2	0	0	0	30
	車内事故		0	6	67	142	172	156	122	164	168	63	8	0	0	1,068
	その他⑦		0	1	15	35	47	32	30	47	41	12	1	0	0	261
	小計		0	10	91	187	232	203	156	221	219	79	10	0	0	1,408
列車			0	0	0	0	0	0	1	0	0	0	0	0	0	1
合計			0	40	232	465	530	461	335	440	454	175	37	0	0	3,169

(H15)

			バス 貸切													合計
			20歳未満	20～24	25～29	30～34	35～39	40～44	45～49	50～54	55～59	60～64	65～69	70～74	75歳以上	
人対車両	対面通行中		0	0	0	0	0	0	0	0	0	0	0	0	0	0
	背面通行中		0	0	0	0	0	2	0	0	1	1	0	0	0	4
	横断中	横断歩道	0	0	1	0	1	4	2	1	0	1	0	0	0	10
		横断歩道付近	0	0	0	2	0	1	0	0	0	0	0	0	0	3
		横断歩道橋付近	0	0	0	0	0	0	0	0	0	0	0	0	0	0
		その他①	0	1	0	0	1	1	0	2	0	1	0	0	0	6
	路上遊戯中		0	0	0	0	0	0	0	0	0	0	0	0	0	0
	路上作業中		0	0	0	0	1	0	1	0	0	0	0	0	0	2
	路上停止中		0	0	0	0	0	0	1	1	0	0	0	0	0	2
	その他②		0	0	1	0	2	3	1	3	3	1	0	1	0	15
	小計		0	1	2	2	5	11	5	7	4	4	0	1	0	42
車両相互	正面衝突	追越・追抜	0	0	0	0	0	0	0	0	0	0	0	0	0	0
		その他③	0	0	0	1	1	3	0	1	0	1	2	0	0	9
	追突	進行中	0	0	2	2	1	1	1	6	3	3	2	0	0	21
		駐・停車中	0	2	5	13	23	14	17	16	25	13	7	0	1	136
	出会い頭衝突		0	0	0	3	5	3	4	1	5	6	6	0	0	33
	追越・追抜時衝突		0	0	0	1	2	1	1	3	2	2	1	0	0	13
	進路変更時衝突		0	0	1	1	2	1	5	4	4	4	2	1	0	25
	すれ違い時衝突		0	0	1	0	1	1	0	2	1	0	1	0	0	7
	左折時衝突		0	1	4	3	3	2	4	5	6	2	2	1	0	33
	右折時衝突		0	0	0	3	3	0	5	8	2	1	0	0	0	22
	横断時衝突		0	0	1	0	0	2	0	0	0	1	0	0	0	4
	転回時衝突		0	0	0	0	0	0	0	0	1	0	0	0	0	1
	後退時衝突		0	0	0	3	1	0	0	2	6	0	0	1	0	13
	その他④		0	0	3	2	2	4	1	11	2	4	1	0	0	30
	小計		0	3	17	32	44	32	38	59	57	37	24	3	1	347
車両単独	工作物衝突	電柱	0	0	0	0	0	0	0	1	0	0	1	0	0	2
		標識	0	0	0	0	0	0	0	0	0	0	0	0	0	0
		分離帯・安全島	0	0	0	0	0	0	0	1	0	0	0	0	0	1
		防護柵等	0	0	1	0	0	0	2	0	1	0	0	2	0	6
		家屋・塀	0	0	0	0	0	0	0	0	0	0	0	0	0	0
		橋梁・橋	0	0	0	0	0	0	0	0	1	0	0	0	0	1
		その他⑤	0	0	0	0	2	0	2	0	1	0	1	0	0	6
	駐車車両（運転者不在中）衝突		0	0	0	0	0	0	0	0	0	0	0	0	0	0
	路外逸脱	転落	0	0	0	1	0	0	0	0	0	0	0	0	0	1
		その他⑥	0	0	0	0	0	1	0	2	1	0	0	0	0	4
	転倒		0	0	0	0	0	0	0	0	0	0	0	0	0	0
	車内事故		0	2	2	6	5	4	4	3	5	2	0	0	0	33
	その他⑦		0	0	1	0	2	2	2	1	5	1	0	0	0	14
	小計		0	2	4	7	9	7	10	8	14	3	2	2	0	68
列車			0	0	0	0	0	0	0	0	0	0	0	0	0	0
合計			0	6	23	41	58	50	53	74	75	44	26	6	1	457

(H15)

			バス その他													合計
			20歳未満	20～24	25～29	30～34	35～39	40～44	45～49	50～54	55～59	60～64	65～69	70～74	75歳以上	
人対車両	対面通行中		0	0	0	0	0	0	0	0	0	0	0	0	0	0
	背面通行中		0	0	0	0	0	1	0	0	1	0	0	0	0	2
	横断中	横断歩道	0	0	0	1	0	1	1	0	0	0	0	0	0	3
		横断歩道付近	0	0	0	0	0	0	0	0	0	0	0	0	0	0
		横断歩道橋付近	0	0	0	0	0	0	0	0	1	0	0	0	0	1
		その他①	0	0	0	1	0	0	0	1	0	0	0	0	0	2
	路上遊戯中		0	0	0	0	0	0	0	0	0	0	0	0	0	0
	路上作業中		0	0	0	0	0	0	0	0	0	0	0	0	0	0
	路上停止中		0	0	0	0	0	0	0	0	0	0	0	0	0	0
	その他②		0	0	1	3	3	3	1	1	3	1	3	0	0	19
	小計		0	0	1	5	3	5	2	2	5	1	3	0	0	27
車両相互	正面衝突	追越・追抜	0	0	0	0	0	0	0	0	0	0	0	0	0	0
		その他③	0	0	0	0	0	0	0	0	0	0	0	0	0	0
	追突	進行中	0	0	2	0	0	2	1	1	1	0	0	0	0	7
		駐・停車中	0	0	4	3	0	1	1	3	3	6	1	0	1	23
	出会い頭衝突		0	0	0	1	1	1	2	3	1	1	1	1	0	12
	追越・追抜時衝突		0	0	0	0	0	0	1	1	0	1	0	0	0	3
	進路変更時衝突		0	0	1	1	0	0	2	1	0	0	1	0	0	6
	すれ違い時衝突		0	0	0	0	0	2	0	0	0	1	0	0	0	3
	左折時衝突		0	0	0	1	0	1	1	1	3	0	0	0	0	7
	右折時衝突		0	1	1	0	0	1	1	1	1	2	0	0	0	8
	横断時衝突		0	0	0	0	0	0	0	0	0	0	0	0	0	0
	転回時衝突		0	0	0	0	0	0	0	0	0	0	0	0	0	0
	後退時衝突		0	0	0	0	0	0	0	0	2	1	0	0	0	3
	その他④		0	0	0	0	0	0	0	1	0	1	0	0	0	2
	小計		0	1	8	6	1	8	9	12	11	13	3	1	1	74
車両単独	工作物衝突	電柱	0	0	0	0	1	0	0	0	0	0	0	0	0	1
		標識	0	0	0	0	0	0	0	0	0	0	0	0	0	0
		分離帯・安全島	0	0	0	0	0	0	0	0	0	0	0	0	0	0
		防護柵等	0	0	0	0	0	0	0	0	0	0	0	0	0	0
		家屋・塀	0	0	0	0	0	0	0	0	0	0	0	0	0	0
		橋梁・橋	0	0	0	0	0	0	0	0	0	0	0	0	0	0
		その他⑤	0	0	0	0	0	0	0	0	0	0	0	0	0	0
	駐車車両（運転者不在中）衝突		0	0	0	0	0	0	0	0	0	0	0	0	0	0
	路外逸脱	転落	0	0	0	0	0	0	0	0	0	0	0	0	0	0
		その他⑥	0	0	0	0	1	0	0	0	0	0	0	0	0	1
	転倒		0	0	0	0	0	0	0	0	0	0	0	0	0	0
	車内事故		0	0	1	4	6	4	3	0	1	0	0	0	0	19
	その他⑦		0	0	1	1	0	4	1	1	1	0	1	0	0	10
	小計		0	0	2	5	8	8	4	1	2	0	1	0	0	31
列車			0	0	0	0	0	0	0	0	0	0	0	0	0	0
合計			0	1	11	16	12	21	15	15	18	14	7	1	1	132

(H15)

			バス 合計													合計
			20歳未満	20～24	25～29	30～34	35～39	40～44	45～49	50～54	55～59	60～64	65～69	70～74	75歳以上	
人対車両	対面通行中		0	1	1	1	3	0	2	2	3	0	0	0	0	13
	背面通行中		0	0	1	8	4	7	8	5	7	4	0	0	0	44
	横断中	横断歩道	0	1	10	23	12	20	11	9	8	6	2	0	0	102
		横断歩道付近	0	1	1	4	2	1	2	1	0	0	0	0	0	12
		横断歩道橋付近	0	0	0	0	0	0	0	1	1	0	0	0	0	2
		その他①	0	2	5	10	17	11	4	9	11	5	2	0	0	76
	路上遊戯中		0	0	0	0	0	0	0	1	0	0	0	0	0	1
	路上作業中		0	0	0	2	2	1	2	0	2	0	1	0	0	10
	路上停止中		0	0	3	1	5	2	3	3	3	1	0	0	0	21
	その他②		0	3	21	50	53	49	31	46	59	18	7	1	0	338
	小計		0	8	42	99	98	91	63	77	94	34	12	1	0	619
車両相互	正面衝突	追越・追抜	0	0	0	0	1	0	0	0	0	0	0	0	0	1
		その他③	0	1	0	2	6	7	2	8	2	2	4	0	0	34
	追突	進行中	0	2	10	10	7	8	7	16	12	5	3	0	0	80
		駐・停車中	0	8	46	65	79	75	50	50	57	34	11	0	2	477
	出会い頭衝突		0	2	12	23	30	26	17	22	28	19	10	1	0	190
	追越・追抜時衝突		0	1	13	18	20	19	14	21	21	8	2	0	0	137
	進路変更時衝突		0	3	8	19	20	22	22	23	17	8	4	1	0	147
	すれ違い時衝突		0	0	4	13	10	12	4	8	10	2	2	0	0	65
	左折時衝突		0	1	9	19	20	13	11	16	16	9	6	1	0	121
	右折時衝突		0	4	6	20	21	12	22	19	20	17	2	0	0	143
	横断時衝突		0	4	4	4	0	4	1	2	4	1	0	0	0	24
	転回時衝突		0	0	0	0	0	0	0	0	1	0	0	0	0	1
	後退時衝突		0	0	2	3	3	3	3	4	9	2	0	1	0	30
	その他④		0	1	13	28	36	22	16	33	21	10	1	0	0	181
	小計		0	27	127	224	253	223	169	222	218	117	45	4	2	1,631
車両単独	工作物衝突	電柱	0	0	0	0	2	1	0	1	0	0	1	0	0	5
		標識	0	1	0	1	0	0	0	0	0	0	0	0	0	2
		分離帯・安全島	0	0	1	0	1	0	1	1	0	0	0	0	0	4
		防護柵等	0	0	1	1	3	0	2	0	2	0	0	2	0	11
		家屋・塀	0	0	1	0	0	0	0	0	1	0	0	0	0	2
		橋梁・橋	0	0	0	1	0	0	0	0	1	0	0	0	0	2
		その他⑤	0	1	4	3	6	4	2	1	3	0	2	0	0	26
	駐車車両（運転者不在中）衝突		0	0	1	2	2	0	0	1	0	1	0	0	0	7
	路外逸脱	転落	0	0	0	1	0	0	0	0	0	0	0	0	0	1
		その他⑥	0	0	0	2	2	2	0	4	1	1	0	0	0	12
	転倒		0	1	2	0	1	9	3	6	6	2	0	0	0	30
	車内事故		0	8	70	152	183	164	129	167	174	65	8	0	0	1,120
	その他⑦		0	1	17	36	49	38	33	49	47	13	2	0	0	285
	小計		0	12	97	199	249	218	170	230	235	82	13	2	0	1,507
列車			0	0	0	0	0	0	1	0	0	0	0	0	0	1
合計			0	47	266	522	600	532	403	529	547	233	70	7	2	3,758

(H16)

			バス 乗合													合計
			20歳未満	20～24	25～29	30～34	35～39	40～44	45～49	50～54	55～59	60～64	65～69	70～74	75歳以上	
人対車両	対面通行中		0	0	0	3	1	2	0	3	3	0	0	0	0	12
	背面通行中		0	0	3	3	5	6	4	5	3	3	0	0	0	32
	横断中	横断歩道	0	4	5	10	10	15	6	9	11	4	1	0	0	75
		横断歩道付近	0	0	0	4	1	2	0	3	4	2	0	0	0	16
		横断歩道橋付近	0	0	0	0	1	0	0	0	0	0	0	0	0	1
		その他①	0	0	4	14	12	7	3	6	7	2	0	0	0	55
	路上遊戯中		0	0	0	0	0	0	0	0	0	0	0	0	0	0
	路上作業中		0	0	0	0	2	1	0	1	3	0	0	0	0	7
	路上停止中		0	0	1	1	4	3	3	0	4	3	0	0	0	19
	その他②		0	4	19	44	51	45	41	40	38	18	2	0	0	302
	小計		0	8	32	79	87	81	57	67	73	32	3	0	0	519
車両相互	正面衝突	追越・追抜	0	0	0	0	0	0	0	0	0	0	0	0	0	0
		その他③	0	0	1	4	6	6	1	3	5	1	0	0	0	27
	追突	進行中	0	0	4	11	8	8	4	6	4	1	2	0	0	48
		駐・停車中	0	5	23	47	62	49	35	35	25	17	3	0	0	301
	出会い頭衝突		0	2	13	18	28	19	16	13	16	11	3	0	0	139
	追越・追抜時衝突		0	0	7	12	15	18	12	10	13	7	1	0	0	95
	進路変更時衝突		0	3	10	14	18	15	9	8	13	11	0	0	0	101
	すれ違い時衝突		0	1	5	8	15	6	6	9	5	0	1	0	0	56
	左折時衝突		0	2	4	9	22	16	9	11	9	6	3	0	0	91
	右折時衝突		0	1	8	7	14	24	13	13	12	9	2	0	0	103
	横断時衝突		0	0	3	3	2	3	2	3	1	0	0	0	0	17
	転回時衝突		0	0	0	0	1	1	1	0	0	0	0	0	0	3
	後退時衝突		0	1	2	3	5	1	1	6	3	0	0	0	0	22
	その他④		0	2	10	23	18	25	15	23	17	2	1	0	0	136
	小計		0	17	90	159	214	191	124	140	123	65	16	0	0	1,139
車両単独	工作物衝突	電柱	0	0	1	0	0	0	0	0	1	0	0	0	0	2
		標識	0	0	1	0	1	0	0	1	0	0	0	0	0	3
		分離帯・安全島	0	0	0	0	0	0	0	0	0	0	0	0	0	0
		防護柵等	0	0	0	1	0	0	0	0	1	1	0	0	0	3
		家屋・塀	0	0	0	0	0	1	0	0	0	0	0	0	0	1
		橋梁・橋	0	0	1	0	0	0	0	0	0	0	0	0	0	1
		その他⑤	0	0	1	3	5	2	1	1	1	2	0	0	0	16
	駐車車両（運転者不在中）衝突		0	0	0	1	0	1	0	0	0	0	0	0	0	2
	路外逸脱	転落	0	0	0	0	0	0	0	0	0	0	0	0	0	0
		その他⑥	0	0	1	0	2	1	0	0	1	1	2	0	0	8
	転倒		0	0	1	2	9	3	4	3	7	3	0	0	0	32
	車内事故		0	13	71	139	186	170	118	136	175	58	9	0	0	1,075
	その他⑦		0	2	12	31	46	34	27	30	53	19	4	0	0	258
	小計		0	15	89	177	249	212	150	171	239	84	15	0	0	1,401
列車			0	0	0	0	0	0	0	0	0	0	0	0	0	0
合計			0	40	211	415	550	484	331	378	435	181	34	0	0	3,059

(H16)

			バス 貸切													合計
			20歳未満	20～24	25～29	30～34	35～39	40～44	45～49	50～54	55～59	60～64	65～69	70～74	75歳以上	
人対車両	対面通行中		0	0	0	0	0	0	0	1	0	0	0	0	0	1
	背面通行中		0	0	0	1	0	0	0	2	0	0	0	0	0	3
	横断中	横断歩道	0	1	0	2	1	2	2	1	2	0	0	0	0	11
		横断歩道付近	0	0	0	0	1	0	0	0	0	0	0	0	0	1
		横断歩道橋付近	0	0	0	0	0	0	0	0	0	0	0	0	0	0
		その他①	0	1	0	1	2	1	0	0	2	0	0	0	0	7
	路上遊戯中		0	0	0	0	0	0	0	0	1	0	0	0	0	1
	路上作業中		0	0	0	0	0	0	0	0	1	0	0	0	0	1
	路上停止中		0	0	0	0	2	0	0	0	1	1	0	0	0	4
	その他②		0	0	2	2	2	1	1	2	2	1	0	1	0	14
	小計		0	2	2	6	8	4	3	6	9	2	0	1	0	43
車両相互	正面衝突	追越・追抜	0	0	0	0	0	0	0	0	0	0	0	0	0	0
		その他③	0	0	0	1	1	0	1	2	0	0	0	0	0	5
	追突	進行中	0	0	3	6	4	3	1	5	6	2	2	0	1	33
		駐・停車中	0	1	8	17	20	14	7	21	19	12	5	0	0	124
	出会い頭衝突		0	0	1	0	3	8	7	6	7	6	2	1	0	41
	追越・追抜時衝突		0	1	0	0	1	1	1	2	1	2	1	1	0	11
	進路変更時衝突		0	0	0	4	4	1	0	2	2	2	3	0	0	18
	すれ違い時衝突		0	0	0	0	0	2	0	0	3	2	0	0	0	7
	左折時衝突		0	0	0	2	7	4	2	6	5	1	0	0	0	27
	右折時衝突		0	0	0	3	1	0	3	3	6	6	1	0	0	23
	横断時衝突		0	0	0	1	0	0	0	0	1	0	0	0	0	2
	転回時衝突		0	0	0	0	0	0	1	0	0	0	0	0	0	1
	後退時衝突		0	0	0	0	1	0	1	0	1	4	0	0	0	7
	その他④		0	0	0	1	1	4	3	2	3	1	0	0	0	15
	小計		0	2	12	35	43	37	27	49	54	38	14	2	1	314
車両単独	工作物衝突	電柱	0	0	1	0	1	0	0	0	0	0	1	0	0	3
		標識	0	0	0	0	0	0	0	0	0	0	0	0	0	0
		分離帯・安全島	0	0	0	0	0	0	0	1	0	0	0	0	0	1
		防護柵等	0	0	0	1	0	1	0	1	2	0	0	0	0	5
		家屋・塀	0	0	0	0	0	1	0	0	0	0	0	0	0	1
		橋梁・橋	0	0	0	0	0	0	0	0	0	0	0	0	0	0
		その他⑤	0	0	1	0	1	0	2	4	0	0	0	0	0	8
	駐車車両（運転者不在中）衝突		0	0	0	1	1	0	0	0	1	0	0	0	0	3
	路外逸脱	転落	0	0	0	0	0	0	0	0	1	0	0	0	0	1
		その他⑥	0	0	0	0	0	1	0	0	0	1	0	0	0	2
	転倒		0	0	0	0	1	0	0	1	1	1	0	0	0	4
	車内事故		0	0	1	8	5	9	9	9	9	8	5	1	0	64
	その他⑦		0	0	0	2	6	3	3	3	4	4	0	0	0	25
	小計		0	0	3	12	15	15	14	19	18	14	6	1	0	117
列車			0	0	0	0	0	1	0	0	0	0	0	0	0	1
合計			0	4	17	53	66	57	44	74	81	54	20	4	1	475

(H16)

			バス その他													合計
			20歳未満	20～24	25～29	30～34	35～39	40～44	45～49	50～54	55～59	60～64	65～69	70～74	75歳以上	
人対車両	対面通行中		0	0	0	0	0	0	0	0	0	0	0	0	0	0
	背面通行中		0	0	0	0	0	0	0	0	0	0	0	0	0	0
	横断中	横断歩道	0	0	0	1	1	0	1	1	0	1	0	0	0	5
		横断歩道付近	0	0	0	0	1	0	0	0	0	0	0	0	0	1
		横断歩道橋付近	0	0	0	0	0	0	0	0	0	0	0	0	0	0
		その他①	0	0	0	0	0	1	0	0	1	0	1	0	0	3
	路上遊戯中		0	0	0	0	0	0	0	0	0	0	0	0	0	0
	路上作業中		0	0	0	0	0	0	0	0	0	0	0	0	0	0
	路上停止中		0	0	0	0	0	0	0	0	0	0	0	0	0	0
	その他②		0	0	2	5	5	2	3	1	2	1	1	0	0	22
	小計		0	0	2	6	7	3	4	2	3	2	2	0	0	31
車両相互	正面衝突	追越・追抜	0	0	0	0	0	0	0	0	0	0	0	0	0	0
		その他③	0	0	0	1	0	0	1	1	0	1	1	0	0	5
	追突	進行中	0	0	0	0	4	0	1	0	2	1	0	0	0	8
		駐・停車中	0	0	2	6	6	10	7	0	8	2	3	0	0	44
	出会い頭衝突		0	1	2	2	0	1	3	3	3	2	1	0	0	18
	追越・追抜時衝突		0	0	0	0	0	1	1	0	0	1	0	0	0	3
	進路変更時衝突		0	0	0	1	1	0	0	1	0	0	0	0	0	3
	すれ違い時衝突		0	0	0	0	0	0	0	0	1	0	1	0	0	2
	左折時衝突		0	0	0	2	1	2	0	0	1	1	0	0	0	7
	右折時衝突		0	1	1	1	3	0	1	0	1	1	1	1	0	11
	横断時衝突		0	0	0	1	1	1	0	0	0	0	0	0	0	3
	転回時衝突		0	0	0	0	0	0	0	0	0	0	0	0	0	0
	後退時衝突		0	0	0	0	0	1	2	1	0	1	1	0	0	6
	その他④		0	1	2	2	2	1	1	0	0	0	1	0	0	10
	小計		0	3	7	16	18	17	17	6	16	10	9	1	0	120
車両単独	工作物衝突	電柱	0	0	0	0	0	1	0	0	0	0	0	0	0	1
		標識	0	0	0	0	0	0	0	0	0	0	0	0	0	0
		分離帯・安全島	0	0	0	0	0	1	0	0	0	0	0	0	0	1
		防護柵等	0	0	0	0	0	0	0	0	0	0	0	0	0	0
		家屋・塀	0	0	0	0	0	0	0	0	0	0	0	0	0	0
		橋梁・橋	0	0	0	0	0	0	0	0	0	0	0	0	0	0
		その他⑤	0	0	1	0	0	0	0	0	0	1	0	0	0	2
	駐車車両（運転者不在中）衝突		0	0	0	0	0	0	0	0	0	0	1	0	0	1
	路外逸脱	転落	0	0	0	0	0	0	0	0	0	0	0	0	0	0
		その他⑥	0	0	0	0	0	0	0	0	0	0	0	0	0	0
	転倒		0	0	0	0	0	0	0	0	0	0	0	0	0	0
	車内事故		0	1	3	1	4	2	0	0	2	4	2	0	0	19
	その他⑦		0	0	0	1	6	1	3	2	2	0	0	0	0	15
	小計		0	1	4	2	10	5	3	2	4	5	3	0	0	39
列車			0	0	0	0	0	0	0	0	0	0	0	0	0	0
合計			0	4	13	24	35	25	24	10	23	17	14	1	0	190

(H16)

			バス 合計													合計
			20歳未満	20～24	25～29	30～34	35～39	40～44	45～49	50～54	55～59	60～64	65～69	70～74	75歳以上	
人対車両	対面通行中		0	0	0	3	1	2	0	4	3	0	0	0	0	13
	背面通行中		0	0	3	4	5	6	4	7	3	3	0	0	0	35
	横断中	横断歩道	0	5	5	13	12	17	9	11	13	5	1	0	0	91
		横断歩道付近	0	0	0	4	3	2	0	3	4	2	0	0	0	18
		横断歩道橋付近	0	0	0	0	1	0	0	0	0	0	0	0	0	1
		その他①	0	1	4	15	14	9	3	6	10	2	1	0	0	65
	路上遊戯中		0	0	0	0	0	0	0	0	1	0	0	0	0	1
	路上作業中		0	0	0	0	2	1	0	1	4	0	0	0	0	8
	路上停止中		0	0	1	1	6	3	3	0	5	4	0	0	0	23
	その他②		0	4	23	51	58	48	45	43	42	20	3	1	0	338
	小計		0	10	36	91	102	88	64	75	85	36	5	1	0	593
車両相互	正面衝突	追越・追抜	0	0	0	0	0	0	0	0	0	0	0	0	0	0
		その他③	0	0	1	6	7	6	3	6	5	2	1	0	0	37
	追突	進行中	0	0	7	17	16	11	6	11	12	4	4	0	1	89
		駐・停車中	0	6	33	70	88	73	49	56	52	31	11	0	0	469
	出会い頭衝突		0	3	16	20	31	28	26	22	26	19	6	1	0	198
	追越・追抜時衝突		0	1	7	12	16	20	14	12	14	10	2	1	0	109
	進路変更時衝突		0	3	10	19	23	16	9	11	15	13	3	0	0	122
	すれ違い時衝突		0	1	5	8	15	8	6	9	9	2	2	0	0	65
	左折時衝突		0	2	4	13	30	22	11	17	15	8	3	0	0	125
	右折時衝突		0	2	9	11	18	24	17	16	19	16	4	1	0	137
	横断時衝突		0	0	3	5	3	4	2	3	2	0	0	0	0	22
	転回時衝突		0	0	0	0	1	1	2	0	0	0	0	0	0	4
	後退時衝突		0	1	2	3	6	2	4	7	4	5	1	0	0	35
	その他④		0	3	12	26	21	30	19	25	20	3	2	0	0	161
	小計		0	22	109	210	275	245	168	195	193	113	39	3	1	1,573
車両単独	工作物衝突	電柱	0	0	2	0	1	1	0	0	1	0	1	0	0	6
		標識	0	0	1	0	1	0	0	1	0	0	0	0	0	3
		分離帯・安全島	0	0	0	0	0	1	0	1	0	0	0	0	0	2
		防護柵等	0	0	0	2	0	1	0	1	3	1	0	0	0	8
		家屋・塀	0	0	0	0	0	2	0	0	0	0	0	0	0	2
		橋梁・橋	0	0	1	0	0	0	0	0	0	0	0	0	0	1
		その他⑤	0	0	3	3	6	2	3	5	1	3	0	0	0	26
	駐車車両（運転者不在中）衝突		0	0	0	2	1	1	0	0	1	0	1	0	0	6
	路外逸脱	転落	0	0	0	0	0	0	0	0	1	0	0	0	0	1
		その他⑥	0	0	1	0	2	2	0	0	1	2	2	0	0	10
	転倒		0	0	1	2	10	3	4	4	8	4	0	0	0	36
	車内事故		0	14	75	148	195	181	127	145	186	70	16	1	0	1,158
	その他⑦		0	2	12	34	58	38	33	35	59	23	4	0	0	298
	小計		0	16	96	191	274	232	167	192	261	103	24	1	0	1,557
列車			0	0	0	0	0	1	0	0	0	0	0	0	0	1
合計			0	48	241	492	651	566	399	462	539	252	68	5	1	3,724

(H17)

			バス 乗合													合計
			20歳未満	20～24	25～29	30～34	35～39	40～44	45～49	50～54	55～59	60～64	65～69	70～74	75歳以上	
人対車両	対面通行中		0	0	0	3	3	1	0	1	1	2	0	0	0	11
	背面通行中		0	0	1	4	4	9	3	3	6	2	0	0	0	32
	横断中	横断歩道	0	0	6	7	11	8	7	7	5	6	2	0	0	59
		横断歩道付近	0	0	0	2	0	3	1	2	2	1	0	0	0	11
		横断歩道橋付近	0	0	0	0	0	0	0	0	0	0	0	0	0	0
		その他①	0	0	1	4	6	4	9	2	9	5	0	0	0	40
	路上遊戯中		0	0	0	0	0	0	0	0	0	0	0	0	0	0
	路上作業中		0	0	0	1	0	0	1	0	1	0	0	0	0	3
	路上停止中		0	0	1	2	1	0	3	2	6	2	0	0	0	17
	その他②		0	2	18	35	49	55	38	46	53	19	1	0	0	316
	小計		0	2	27	58	74	80	62	63	83	37	3	0	0	489
車両相互	正面衝突	追越・追抜	0	0	0	0	0	0	0	0	1	0	0	0	0	1
		その他③	0	0	3	0	3	4	2	4	5	1	1	0	0	23
	追突	進行中	0	1	7	8	8	7	7	6	8	2	1	0	0	55
		駐・停車中	0	5	27	40	61	51	32	28	29	14	5	0	0	292
	出会い頭衝突		0	1	8	15	27	26	11	16	25	6	2	0	0	137
	追越・追抜時衝突		0	2	14	26	24	25	16	12	13	7	0	0	0	139
	進路変更時衝突		0	0	4	9	12	19	15	9	19	7	0	0	0	94
	すれ違い時衝突		0	2	4	9	14	9	5	6	10	3	1	0	0	63
	左折時衝突		0	0	3	7	14	14	15	7	11	6	1	0	0	78
	右折時衝突		0	0	4	11	14	22	10	16	14	12	1	1	0	105
	横断時衝突		0	0	0	2	3	2	0	1	2	0	0	0	0	10
	転回時衝突		0	0	0	1	0	0	0	0	0	0	0	0	0	1
	後退時衝突		0	2	1	4	3	4	2	3	4	3	0	0	0	26
	その他④		0	3	11	14	43	35	9	9	29	7	1	1	0	162
	小計		0	16	86	146	226	218	124	117	170	68	13	2	0	1,186
車両単独	工作物衝突	電柱	0	0	0	2	2	1	0	2	1	1	1	0	0	10
		標識	0	0	0	0	1	0	0	0	1	0	0	0	0	2
		分離帯・安全島	0	0	0	1	0	1	1	1	0	0	0	0	0	4
		防護柵等	0	0	0	2	0	0	1	0	1	0	0	0	0	4
		家屋・塀	0	0	0	0	0	0	0	1	1	0	0	0	0	2
		橋梁・橋	0	0	0	0	0	0	0	0	0	0	0	0	0	0
		その他⑤	0	0	1	4	4	2	2	3	2	1	0	0	0	19
	駐車車両（運転者不在中）衝突		0	0	0	0	0	2	1	1	0	0	0	0	0	4
	路外逸脱	転落	0	0	0	0	0	0	0	0	0	0	1	0	0	1
		その他⑥	0	0	1	2	1	1	0	2	3	0	0	0	0	10
	転倒		0	0	2	0	5	2	8	5	2	2	0	0	0	26
	車内事故		0	11	63	120	173	197	148	127	224	70	14	0	0	1,147
	その他⑦		0	0	11	27	37	44	35	38	30	17	3	0	0	242
	小計		0	11	78	158	223	250	196	180	265	91	19	0	0	1,471
列車			0	0	0	0	0	0	0	0	0	0	0	0	0	0
合計			0	29	191	362	523	548	382	360	518	196	35	2	0	3,146

(H17)

			バス 貸切													合計
			20歳未満	20～24	25～29	30～34	35～39	40～44	45～49	50～54	55～59	60～64	65～69	70～74	75歳以上	
人対車両	対面通行中		0	0	0	0	0	0	0	0	0	0	0	0	0	0
	背面通行中		0	0	0	0	0	1	0	2	0	2	0	0	0	5
	横断中	横断歩道	0	0	0	0	2	0	1	0	1	3	3	0	0	10
		横断歩道付近	0	0	0	0	0	0	0	0	0	0	1	0	0	1
		横断歩道橋付近	0	0	0	0	0	0	0	0	0	0	0	0	0	0
		その他①	0	0	1	1	0	2	0	1	1	0	0	0	0	6
	路上遊戯中		0	0	0	0	0	0	0	0	0	0	0	0	0	0
	路上作業中		0	0	0	0	0	0	1	0	0	0	0	0	0	1
	路上停止中		0	0	0	0	0	1	0	0	2	0	0	0	0	3
	その他②		0	0	0	0	4	2	1	3	2	4	0	0	0	16
	小計		0	0	1	1	6	6	3	6	6	9	4	0	0	42
車両相互	正面衝突	追越・追抜	0	0	0	0	0	0	0	0	0	0	0	0	0	0
		その他③	0	0	0	1	2	2	0	0	3	0	0	0	0	8
	追突	進行中	0	0	0	3	6	3	2	0	6	3	2	0	0	25
		駐・停車中	0	1	5	8	20	16	16	17	23	14	7	1	0	128
	出会い頭衝突		0	0	0	4	5	1	1	3	4	7	4	1	0	30
	追越・追抜時衝突		0	0	0	1	1	3	1	3	2	5	2	0	0	18
	進路変更時衝突		0	1	0	0	2	2	2	3	4	1	0	0	0	15
	すれ違い時衝突		0	0	2	0	2	2	3	0	2	1	0	0	0	12
	左折時衝突		0	0	1	1	4	4	3	5	3	2	1	0	0	24
	右折時衝突		0	1	1	3	3	4	5	6	3	2	3	0	0	31
	横断時衝突		0	0	0	0	0	0	0	0	0	0	0	0	0	0
	転回時衝突		0	0	0	0	0	1	2	1	0	0	0	0	0	4
	後退時衝突		0	0	0	0	0	3	2	2	3	0	1	0	0	11
	その他④		0	1	2	2	7	3	2	5	3	2	1	0	0	28
	小計		0	4	11	23	52	44	39	45	56	37	21	2	0	334
車両単独	工作物衝突	電柱	0	0	0	0	0	0	0	0	1	1	0	0	0	2
		標識	0	0	0	0	0	0	0	0	0	0	0	0	0	0
		分離帯・安全島	0	0	0	0	0	0	0	0	1	0	0	0	0	1
		防護柵等	0	0	0	0	0	1	0	1	1	0	0	0	0	3
		家屋・塀	0	0	0	0	0	0	0	0	0	0	1	0	0	1
		橋梁・橋	0	0	0	0	0	0	0	0	0	0	0	0	0	0
		その他⑤	0	0	0	1	1	0	0	1	3	0	0	0	0	6
	駐車車両（運転者不在中）衝突		0	0	0	0	0	0	0	1	2	0	0	0	0	3
	路外逸脱	転落	0	0	0	0	0	1	0	1	0	0	0	0	0	2
		その他⑥	0	0	0	0	1	0	2	0	2	0	1	1	0	7
	転倒		0	0	0	0	0	0	1	0	0	1	1	0	0	3
	車内事故		0	0	1	0	10	10	4	8	14	5	1	1	0	54
	その他⑦		0	0	0	2	5	2	5	2	3	1	0	0	0	20
	小計		0	0	1	3	17	14	12	14	27	8	4	2	0	102
列車			0	0	0	0	0	0	0	0	0	0	0	0	0	0
合計			0	4	13	27	75	64	54	65	89	54	29	4	0	478

(H17)

			バス その他													合計
			20歳未満	20～24	25～29	30～34	35～39	40～44	45～49	50～54	55～59	60～64	65～69	70～74	75歳以上	
人対車両	対面通行中		0	0	0	0	0	0	0	0	0	0	0	0	0	0
	背面通行中		0	0	0	0	0	1	0	0	0	1	0	0	0	2
	横断中	横断歩道	0	1	0	0	2	0	0	0	1	1	0	0	0	5
		横断歩道付近	0	0	0	0	1	1	0	0	0	0	0	0	0	2
		横断歩道橋付近	0	0	0	0	0	0	0	0	0	0	0	0	0	0
		その他①	0	0	0	1	0	1	0	0	2	0	0	0	0	4
	路上遊戯中		0	0	0	0	0	0	0	0	0	0	0	0	0	0
	路上作業中		0	0	0	0	0	0	0	0	0	0	0	0	0	0
	路上停止中		0	0	0	0	0	0	0	0	0	0	1	0	0	1
	その他②		0	0	1	3	5	1	2	4	7	0	0	2	0	25
	小計		0	1	1	4	8	4	2	4	10	2	1	2	0	39
車両相互	正面衝突	追越・追抜	0	0	0	0	0	0	0	0	0	0	0	0	0	0
		その他③	0	0	0	0	1	0	1	0	0	0	0	0	0	2
	追突	進行中	0	0	1	1	3	0	2	0	2	0	0	1	0	10
		駐・停車中	0	1	1	2	5	5	6	6	8	5	1	1	0	41
	出会い頭衝突		0	0	0	4	0	3	1	1	5	1	1	0	0	16
	追越・追抜時衝突		0	0	0	0	0	0	2	1	0	0	1	0	0	4
	進路変更時衝突		0	0	0	0	2	2	1	2	3	0	0	0	0	10
	すれ違い時衝突		0	0	0	0	1	0	0	0	0	0	1	0	0	2
	左折時衝突		0	0	0	3	2	1	2	0	1	0	1	0	0	10
	右折時衝突		0	0	0	1	1	1	0	1	0	0	0	0	0	4
	横断時衝突		0	0	0	0	0	0	0	0	0	0	0	0	0	0
	転回時衝突		0	0	0	0	0	1	0	0	0	0	0	0	0	1
	後退時衝突		0	1	0	0	1	0	0	1	1	0	1	0	0	5
	その他④		0	0	0	1	3	0	3	2	4	0	1	1	1	16
	小計		0	2	2	12	19	13	18	14	24	6	7	3	1	121
車両単独	工作物衝突	電柱	0	0	0	0	0	0	1	0	0	0	0	0	0	1
		標識	0	0	0	0	0	0	0	0	0	0	0	0	0	0
		分離帯・安全島	0	0	0	0	1	0	0	0	0	0	0	0	0	1
		防護柵等	0	0	0	0	0	0	1	0	0	0	0	0	0	1
		家屋・塀	0	0	0	0	0	0	0	0	1	0	0	0	0	1
		橋梁・橋	0	0	0	0	0	0	0	0	0	0	0	0	0	0
		その他⑤	0	0	0	0	0	2	1	0	0	0	0	0	0	3
	駐車車両（運転者不在中）衝突		0	0	0	0	0	0	0	0	0	1	0	0	0	1
	路外逸脱	転落	0	0	0	0	0	0	0	0	0	0	0	0	0	0
		その他⑥	0	0	0	0	0	0	0	0	0	0	0	0	0	0
	転倒		0	0	0	0	1	0	0	1	0	0	0	0	0	2
	車内事故		0	0	2	3	1	6	4	3	4	4	3	0	0	30
	その他⑦		0	0	0	1	2	0	3	1	0	0	1	1	0	9
	小計		0	0	2	4	5	8	10	5	5	5	4	1	0	49
列車			0	0	0	0	0	0	0	0	0	0	0	0	0	0
合計			0	3	5	20	32	25	30	23	39	13	12	6	1	209

(H17)

			バス 合計													合計
			20歳未満	20～24	25～29	30～34	35～39	40～44	45～49	50～54	55～59	60～64	65～69	70～74	75歳以上	
人対車両	対面通行中		0	0	0	3	3	1	0	1	1	2	0	0	0	11
	背面通行中		0	0	1	4	4	11	3	5	6	5	0	0	0	39
	横断中	横断歩道	0	1	6	7	15	8	8	7	7	10	5	0	0	74
		横断歩道付近	0	0	0	2	1	4	1	2	2	1	1	0	0	14
		横断歩道橋付近	0	0	0	0	0	0	0	0	0	0	0	0	0	0
		その他①	0	0	2	6	6	7	9	3	12	5	0	0	0	50
	路上遊戯中		0	0	0	0	0	0	0	0	0	0	0	0	0	0
	路上作業中		0	0	0	1	0	0	2	0	1	0	0	0	0	4
	路上停止中		0	0	1	2	1	1	3	2	8	2	1	0	0	21
	その他②		0	2	19	38	58	58	41	53	62	23	1	2	0	357
	小計		0	3	29	63	88	90	67	73	99	48	8	2	0	570
車両相互	正面衝突	追越・追抜	0	0	0	0	0	0	0	0	1	0	0	0	0	1
		その他③	0	0	3	1	6	6	3	4	8	1	1	0	0	33
	追突	進行中	0	1	8	12	17	10	11	6	16	5	3	1	0	90
		駐・停車中	0	7	33	50	86	72	54	51	60	33	13	2	0	461
	出会い頭衝突		0	1	8	23	32	30	13	20	34	14	7	1	0	183
	追越・追抜時衝突		0	2	14	27	25	28	19	16	15	12	3	0	0	161
	進路変更時衝突		0	1	4	9	16	23	18	14	26	8	0	0	0	119
	すれ違い時衝突		0	2	6	9	17	11	8	6	12	4	2	0	0	77
	左折時衝突		0	0	4	11	20	19	20	12	15	8	3	0	0	112
	右折時衝突		0	1	5	15	18	27	15	23	17	14	4	1	0	140
	横断時衝突		0	0	0	2	3	2	0	1	2	0	0	0	0	10
	転回時衝突		0	0	0	1	0	2	2	1	0	0	0	0	0	6
	後退時衝突		0	3	1	4	4	7	4	6	8	3	2	0	0	42
	その他④		0	4	13	17	53	38	14	16	36	9	3	2	1	206
	小計		0	22	99	181	297	275	181	176	250	111	41	7	1	1,641
車両単独	工作物衝突	電柱	0	0	0	2	2	1	1	2	2	2	1	0	0	13
		標識	0	0	0	0	1	0	0	0	1	0	0	0	0	2
		分離帯・安全島	0	0	0	1	1	1	1	1	1	0	0	0	0	6
		防護柵等	0	0	0	2	0	1	2	1	2	0	0	0	0	8
		家屋・塀	0	0	0	0	0	0	0	1	2	0	1	0	0	4
		橋梁・橋	0	0	0	0	0	0	0	0	0	0	0	0	0	0
		その他⑤	0	0	1	5	5	4	3	4	5	1	0	0	0	28
	駐車車両（運転者不在中）衝突		0	0	0	0	0	2	1	2	2	1	0	0	0	8
	路外逸脱	転落	0	0	0	0	0	1	0	1	0	0	1	0	0	3
		その他⑥	0	0	1	2	2	1	2	2	5	0	1	1	0	17
	転倒		0	0	2	0	6	2	9	6	2	3	1	0	0	31
	車内事故		0	11	66	123	184	213	156	138	242	79	18	1	0	1,231
	その他⑦		0	0	11	30	44	46	43	41	33	18	4	1	0	271
	小計		0	11	81	165	245	272	218	199	297	104	27	3	0	1,622
列車			0	0	0	0	0	0	0	0	0	0	0	0	0	0
合計			0	36	209	409	630	637	466	448	646	263	76	12	1	3,833

(H18)

			バス 乗合													合計
			20歳未満	20～24	25～29	30～34	35～39	40～44	45～49	50～54	55～59	60～64	65～69	70～74	75歳以上	
人対車両	対面通行中		0	0	1	0	2	1	1	1	5	1	1	0	0	13
	背面通行中		0	0	3	0	6	7	4	6	5	1	0	0	0	32
	横断中	横断歩道	0	1	2	7	14	14	8	8	15	4	4	0	0	77
		横断歩道付近	0	0	0	0	1	2	3	3	3	1	0	0	0	13
		横断歩道橋付近	0	0	0	1	0	2	0	0	0	1	0	0	0	4
		その他①	0	0	4	7	11	15	9	9	9	6	0	0	0	70
	路上遊戯中		0	0	0	2	0	0	0	0	0	0	0	0	0	2
	路上作業中		0	0	0	1	2	1	2	2	0	0	0	0	0	8
	路上停止中		0	0	3	5	4	1	3	3	4	2	0	0	0	25
	その他②		0	5	15	32	50	51	50	34	53	18	5	0	0	313
	小計		0	6	28	55	90	94	80	66	94	34	10	0	0	557
車両相互	正面衝突	追越・追抜	0	0	0	0	0	0	0	0	0	0	0	0	0	0
		その他③	0	0	1	3	4	4	1	1	3	3	0	0	0	20
	追突	進行中	0	0	3	9	6	6	7	9	6	0	0	0	0	46
		駐・停車中	0	8	25	37	42	45	38	29	47	17	4	0	0	292
	出会い頭衝突		0	2	7	19	19	26	15	19	13	11	7	1	0	139
	追越・追抜時衝突		0	1	9	14	15	26	14	12	25	1	2	0	0	119
	進路変更時衝突		0	0	4	8	16	25	8	9	14	5	1	0	0	90
	すれ違い時衝突		0	1	5	7	15	5	4	4	3	4	1	0	0	49
	左折時衝突		0	0	3	8	10	14	6	7	14	8	1	0	0	71
	右折時衝突		0	0	7	11	17	16	11	7	26	15	2	0	0	112
	横断時衝突		0	0	1	1	1	0	3	3	1	0	0	0	0	10
	転回時衝突		0	0	0	0	0	0	0	0	1	1	0	0	0	2
	後退時衝突		0	1	1	3	6	3	3	5	4	0	2	0	0	28
	その他④		0	3	15	12	23	25	15	20	15	6	2	0	0	136
	小計		0	16	81	132	174	195	125	125	172	71	22	1	0	1,114
車両単独	工作物衝突	電柱	0	0	1	1	0	1	0	0	3	0	0	0	0	6
		標識	0	0	0	0	0	0	0	0	2	0	0	0	0	2
		分離帯・安全島	0	0	0	0	1	1	1	1	0	1	0	1	0	6
		防護柵等	0	0	0	0	1	3	2	1	2	0	0	0	0	9
		家屋・塀	0	0	0	0	1	0	0	0	1	0	0	0	0	2
		橋梁・橋	0	0	0	0	0	0	0	0	0	0	0	0	0	0
		その他⑤	0	0	1	1	2	6	0	1	3	1	0	0	0	15
	駐車車両（運転者不在中）衝突		0	0	0	1	0	1	0	0	1	0	0	0	0	3
	路外逸脱	転落	0	0	1	0	0	1	2	0	0	0	0	0	0	4
		その他⑥	0	0	1	1	1	1	1	0	2	0	0	0	0	7
	転倒		0	0	1	6	5	3	3	5	5	3	0	0	0	31
	車内事故		0	6	74	164	207	184	149	143	213	65	8	1	0	1,214
	その他⑦		0	2	11	25	49	41	29	28	45	10	3	0	0	243
	小計		0	8	90	199	267	242	187	179	277	80	11	2	0	1,542
列車			0	0	0	0	0	0	0	0	0	0	0	0	0	0
合計			0	30	199	386	531	531	392	370	543	185	43	3	0	3,213

(H18)

			バス 貸切													合計
			20歳未満	20～24	25～29	30～34	35～39	40～44	45～49	50～54	55～59	60～64	65～69	70～74	75歳以上	
人対車両	対面通行中		0	0	0	0	0	1	1	0	0	0	0	0	0	2
	背面通行中		0	0	0	0	0	0	0	0	0	0	1	0	0	1
	横断中	横断歩道	0	0	0	1	0	1	3	0	1	1	0	0	0	7
		横断歩道付近	0	0	0	0	0	0	0	0	0	0	0	0	0	0
		横断歩道橋付近	0	0	0	0	0	0	0	0	0	0	0	0	0	0
		その他①	0	0	1	0	2	1	1	0	3	0	0	0	0	8
	路上遊戯中		0	0	0	0	0	0	0	0	0	0	0	0	0	0
	路上作業中		0	0	0	0	0	0	0	1	2	0	0	0	0	3
	路上停止中		0	0	0	0	0	0	0	3	0	0	0	0	0	3
	その他②		0	0	0	0	2	1	1	5	4	2	0	0	0	15
	小計		0	0	1	1	4	4	6	9	10	3	1	0	0	39
車両相互	正面衝突	追越・追抜	0	0	0	0	0	0	0	0	0	0	0	0	0	0
		その他③	0	0	0	0	1	0	1	0	1	0	0	0	0	3
	追突	進行中	0	0	1	5	3	5	4	1	4	4	1	0	0	28
		駐・停車中	0	3	3	8	18	20	15	20	20	16	5	2	0	130
	出会い頭衝突		0	0	0	1	6	1	3	6	4	7	2	3	0	33
	追越・追抜時衝突		0	1	1	1	3	6	3	0	0	1	1	1	0	18
	進路変更時衝突		0	0	0	2	0	2	1	2	7	2	1	0	0	17
	すれ違い時衝突		0	0	0	0	1	1	0	2	1	3	0	1	0	9
	左折時衝突		0	0	1	3	4	5	8	2	6	2	1	0	0	32
	右折時衝突		0	0	1	4	4	3	2	3	3	5	2	0	0	27
	横断時衝突		0	0	0	0	0	0	1	0	0	1	0	0	0	2
	転回時衝突		0	0	0	0	0	0	0	0	0	0	0	0	0	0
	後退時衝突		0	0	2	1	1	1	4	3	4	3	1	1	0	21
	その他④		0	0	0	2	3	4	3	1	7	3	3	0	0	26
	小計		0	4	9	27	44	48	45	40	57	47	17	8	0	346
車両単独	工作物衝突	電柱	0	0	0	0	0	0	0	0	0	0	0	0	0	0
		標識	0	0	0	0	0	0	0	0	0	0	0	0	0	0
		分離帯・安全島	0	0	0	0	1	0	0	0	0	0	0	0	0	1
		防護柵等	0	0	0	0	2	0	1	0	1	0	0	0	0	4
		家屋・塀	0	0	0	0	0	0	0	0	0	0	0	0	0	0
		橋梁・橋	0	0	0	0	0	0	0	0	0	0	0	0	0	0
		その他⑤	0	0	1	1	1	1	0	1	5	0	0	0	0	10
	駐車車両（運転者不在中）衝突		0	0	0	0	0	0	0	1	0	0	0	0	0	1
	路外逸脱	転落	0	0	0	0	0	0	0	0	0	0	1	0	0	1
		その他⑥	0	0	0	0	1	1	0	0	0	0	0	0	0	2
	転倒		0	0	0	0	0	0	0	0	0	0	0	0	0	0
	車内事故		0	0	2	2	4	4	7	5	7	8	2	0	1	42
	その他⑦		0	1	0	1	2	1	1	6	7	1	1	0	0	21
	小計		0	1	3	4	11	7	9	13	20	9	4	0	1	82
列車			0	0	0	0	0	0	0	0	0	0	0	0	0	0
合計			0	5	13	32	59	59	60	62	87	59	22	8	1	467

(H18)

			バス その他													合計
			20歳未満	20～24	25～29	30～34	35～39	40～44	45～49	50～54	55～59	60～64	65～69	70～74	75歳以上	
人対車両	対面通行中		0	0	0	0	0	0	0	0	0	0	0	0	0	0
	背面通行中		0	0	0	0	0	0	0	0	0	0	0	0	0	0
	横断中	横断歩道	0	0	0	0	1	3	1	0	0	1	0	0	0	6
		横断歩道付近	0	0	0	0	0	0	0	0	1	0	0	0	0	1
		横断歩道橋付近	0	0	0	0	0	0	0	0	0	0	0	0	0	0
		その他①	0	0	0	0	0	1	0	0	0	4	0	0	0	5
	路上遊戯中		0	0	0	0	0	0	0	0	0	0	0	0	0	0
	路上作業中		0	0	0	0	0	1	0	0	0	0	0	0	0	1
	路上停止中		0	0	0	0	0	0	0	0	0	0	0	0	0	0
	その他②		0	0	2	2	3	5	3	3	1	1	1	0	0	21
	小計		0	0	2	2	4	10	4	3	2	6	1	0	0	34
車両相互	正面衝突	追越・追抜	0	0	0	0	0	0	0	0	0	0	0	0	0	0
		その他③	0	0	0	1	0	0	0	0	0	0	0	0	0	1
	追突	進行中	0	0	1	1	1	0	0	1	2	2	1	0	0	9
		駐・停車中	0	1	2	4	3	5	5	3	4	2	2	1	0	32
	出会い頭衝突		0	0	1	0	3	3	1	3	2	2	1	0	0	16
	追越・追抜時衝突		0	0	1	3	1	0	5	0	2	1	0	0	0	13
	進路変更時衝突		0	1	1	1	0	1	0	0	0	2	0	0	0	6
	すれ違い時衝突		0	1	1	0	0	2	1	1	0	0	1	0	0	7
	左折時衝突		0	0	2	2	0	1	0	2	0	0	0	0	0	7
	右折時衝突		0	0	1	3	3	2	0	0	1	3	2	1	0	16
	横断時衝突		0	0	0	0	0	0	0	1	0	0	0	0	0	1
	転回時衝突		0	0	0	0	0	1	0	0	0	0	0	0	0	1
	後退時衝突		0	0	0	0	0	0	1	1	1	0	0	1	0	4
	その他④		0	0	1	3	2	2	0	0	2	1	0	1	0	12
	小計		0	3	11	18	13	17	13	12	14	13	7	4	0	125
車両単独	工作物衝突	電柱	0	0	0	0	0	0	0	0	0	0	0	0	0	0
		標識	0	0	0	0	0	0	0	0	0	0	0	0	0	0
		分離帯・安全島	0	0	0	0	0	0	0	0	0	0	0	0	0	0
		防護柵等	0	0	0	0	0	0	0	1	2	0	0	0	0	3
		家屋・塀	0	0	0	0	0	0	0	0	0	0	0	0	0	0
		橋梁・橋	0	0	0	0	0	0	0	0	0	0	0	0	0	0
		その他⑤	0	0	0	1	0	0	0	1	0	0	0	0	0	2
	駐車車両（運転者不在中）衝突		0	0	0	0	0	0	0	0	0	0	0	0	0	0
	路外逸脱	転落	0	0	0	0	0	0	1	0	0	0	0	0	0	1
		その他⑥	0	0	0	0	0	0	0	0	0	0	0	0	0	0
	転倒		0	0	0	0	0	0	1	0	0	0	0	0	0	1
	車内事故		0	0	2	4	1	4	4	6	6	2	1	0	0	30
	その他⑦		0	0	0	3	3	1	5	3	4	0	1	1	0	21
	小計		0	0	2	8	4	5	11	11	12	2	2	1	0	58
列車			0	0	0	0	0	0	0	0	0	0	0	0	0	0
合計			0	3	15	28	21	32	28	26	28	21	10	5	0	217

(H18)

			バス 合計													合計
			20歳未満	20～24	25～29	30～34	35～39	40～44	45～49	50～54	55～59	60～64	65～69	70～74	75歳以上	
人対車両	対面通行中		0	0	1	0	2	2	2	1	5	1	1	0	0	15
	背面通行中		0	0	3	0	6	7	4	6	5	1	1	0	0	33
	横断中	横断歩道	0	1	2	8	15	18	12	8	16	6	4	0	0	90
		横断歩道付近	0	0	0	0	1	2	3	3	4	1	0	0	0	14
		横断歩道橋付近	0	0	0	1	0	2	0	0	0	1	0	0	0	4
		その他①	0	0	5	7	13	17	10	9	12	10	0	0	0	83
	路上遊戯中		0	0	0	2	0	0	0	0	0	0	0	0	0	2
	路上作業中		0	0	0	1	2	2	2	3	2	0	0	0	0	12
	路上停止中		0	0	3	5	4	1	3	6	4	2	0	0	0	28
	その他②		0	5	17	34	55	57	54	42	58	21	6	0	0	349
	小計		0	6	31	58	98	108	90	78	106	43	12	0	0	630
車両相互	正面衝突	追越・追抜	0	0	0	0	0	0	0	0	0	0	0	0	0	0
		その他③	0	0	1	4	5	4	2	1	4	3	0	0	0	24
	追突	進行中	0	0	5	15	10	11	11	11	12	6	2	0	0	83
		駐・停車中	0	12	30	49	63	70	58	52	71	35	11	3	0	454
	出会い頭衝突		0	2	8	20	28	30	19	28	19	20	10	4	0	188
	追越・追抜時衝突		0	2	11	18	19	32	22	12	27	3	3	1	0	150
	進路変更時衝突		0	1	5	11	16	28	9	11	21	9	2	0	0	113
	すれ違い時衝突		0	2	6	7	16	8	5	7	4	7	2	1	0	65
	左折時衝突		0	0	6	13	14	20	14	11	20	10	2	0	0	110
	右折時衝突		0	0	9	18	24	21	13	10	30	23	6	1	0	155
	横断時衝突		0	0	1	1	1	0	4	4	1	1	0	0	0	13
	転回時衝突		0	0	0	0	0	1	0	0	1	1	0	0	0	3
	後退時衝突		0	1	3	4	7	4	8	9	9	3	3	2	0	53
	その他④		0	3	16	17	28	31	18	21	24	10	5	1	0	174
	小計		0	23	101	177	231	260	183	177	243	131	46	13	0	1,585
車両単独	工作物衝突	電柱	0	0	1	1	0	1	0	0	3	0	0	0	0	6
		標識	0	0	0	0	0	0	0	0	2	0	0	0	0	2
		分離帯・安全島	0	0	0	0	2	1	1	1	0	1	0	1	0	7
		防護柵等	0	0	0	0	3	3	3	2	5	0	0	0	0	16
		家屋・塀	0	0	0	0	1	0	0	0	1	0	0	0	0	2
		橋梁・橋	0	0	0	0	0	0	0	0	0	0	0	0	0	0
		その他⑤	0	0	2	3	3	7	0	3	8	1	0	0	0	27
	駐車車両（運転者不在中）衝突		0	0	0	1	0	1	0	1	1	0	0	0	0	4
	路外逸脱	転落	0	0	1	0	0	1	3	0	0	0	1	0	0	6
		その他⑥	0	0	1	1	2	2	1	0	2	0	0	0	0	9
	転倒		0	0	1	6	5	3	4	5	5	3	0	0	0	32
	車内事故		0	6	78	170	212	192	160	154	226	75	11	1	1	1,286
	その他⑦		0	3	11	29	54	43	35	37	56	11	5	1	0	285
	小計		0	9	95	211	282	254	207	203	309	91	17	3	1	1,682
列車			0	0	0	0	0	0	0	0	0	0	0	0	0	0
合計			0	38	227	446	611	622	480	458	658	265	75	16	1	3,897

(H19)

			バス 乗合													合計
			20歳未満	20～24	25～29	30～34	35～39	40～44	45～49	50～54	55～59	60～64	65～69	70～74	75歳以上	
人対車両	対面通行中		0	1	1	3	2	2	3	4	0	0	0	0	0	16
	背面通行中		0	1	0	7	7	4	6	3	3	2	0	0	0	33
	横断中	横断歩道	0	0	3	11	11	11	8	15	12	1	3	0	0	75
		横断歩道付近	0	0	0	2	3	3	5	1	0	1	0	0	0	15
		横断歩道橋付近	0	0	0	0	0	0	0	0	1	0	0	0	0	1
		その他①	0	0	6	9	8	17	9	7	12	1	1	0	0	70
	路上遊戯中		0	0	1	1	0	0	0	0	1	0	0	0	0	3
	路上作業中		0	0	0	0	2	1	1	2	1	0	0	0	0	7
	路上停止中		0	0	1	3	2	3	2	1	2	1	0	0	0	15
	その他②		0	1	18	31	41	59	38	30	45	22	2	0	0	287
	小計		0	3	30	67	76	100	72	63	77	28	6	0	0	522
車両相互	正面衝突	追越・追抜	0	0	0	0	0	0	0	0	0	0	0	0	0	0
		その他③	0	0	3	1	1	6	3	0	3	1	0	0	0	18
	追突	進行中	0	3	4	8	7	7	5	7	4	4	0	0	0	49
		駐・停車中	0	4	13	38	43	45	27	20	32	19	5	0	0	246
	出会い頭衝突		0	2	7	16	19	20	22	13	22	13	1	0	0	135
	追越・追抜時衝突		0	2	13	20	26	26	14	17	8	3	2	0	0	131
	進路変更時衝突		0	5	5	21	15	11	18	8	11	3	2	0	0	99
	すれ違い時衝突		0	1	5	4	12	9	7	2	10	2	1	0	0	53
	左折時衝突		0	1	5	7	18	13	4	5	10	8	4	0	0	75
	右折時衝突		0	2	8	10	22	20	7	11	18	4	4	1	0	107
	横断時衝突		0	0	3	2	2	6	2	3	2	0	0	0	0	20
	転回時衝突		0	0	0	1	0	1	1	0	0	0	0	0	0	3
	後退時衝突		0	0	2	1	4	4	3	4	4	3	1	0	0	26
	その他④		0	2	13	15	22	16	14	20	18	7	2	0	0	129
	小計		0	22	81	144	191	184	127	110	142	67	22	1	0	1,091
車両単独	工作物衝突	電柱	0	0	0	0	3	0	0	1	0	1	0	0	0	5
		標識	0	0	0	0	1	0	1	1	0	0	0	0	0	3
		分離帯・安全島	0	0	0	0	0	0	1	0	0	0	0	0	0	1
		防護柵等	0	0	0	0	0	1	1	2	4	0	0	0	0	8
		家屋・塀	0	0	0	0	0	0	1	0	1	0	0	0	0	2
		橋梁・橋	0	0	0	0	0	0	0	0	0	0	0	0	0	0
		その他⑤	0	0	0	1	3	3	4	0	3	6	1	0	0	21
	駐車車両（運転者不在中）衝突		0	0	0	1	1	1	0	0	1	0	0	0	0	4
	路外逸脱	転落	0	0	0	0	0	0	0	0	1	0	0	0	0	1
		その他⑥	0	0	1	0	0	1	1	1	0	1	0	0	0	5
	転倒		0	0	4	4	3	3	2	5	4	2	1	0	0	28
	車内事故		0	11	41	133	139	188	130	138	152	72	14	0	0	1,018
	その他⑦		0	1	20	29	41	45	35	25	47	18	4	0	0	265
	小計		0	12	66	168	191	242	176	173	213	100	20	0	0	1,361
列車			0	0	0	0	0	0	0	0	0	0	0	0	0	0
合計			0	37	177	379	458	526	375	346	432	195	48	1	0	2,974

(H19)

			バス 貸切													合計
			20歳未満	20～24	25～29	30～34	35～39	40～44	45～49	50～54	55～59	60～64	65～69	70～74	75歳以上	
人対車両	対面通行中		0	0	0	1	0	0	0	0	0	0	0	0	0	1
	背面通行中		0	0	0	1	0	0	3	1	3	0	0	0	0	8
	横断中	横断歩道	0	0	1	2	1	3	3	2	1	1	0	0	0	14
		横断歩道付近	0	0	0	0	0	0	0	0	0	0	0	0	0	0
		横断歩道橋付近	0	0	0	0	0	0	0	0	0	0	0	0	0	0
		その他①	0	0	0	0	1	0	1	1	0	0	1	0	0	4
	路上遊戯中		0	0	0	0	0	0	0	0	0	0	0	0	0	0
	路上作業中		0	0	0	0	0	0	0	0	1	1	0	0	0	2
	路上停止中		0	0	0	0	0	0	0	0	1	0	0	0	0	1
	その他②		0	0	0	0	1	2	1	1	3	2	1	0	0	11
	小計		0	0	1	4	3	5	8	5	9	4	2	0	0	41
車両相互	正面衝突	追越・追抜	0	0	0	0	0	0	0	1	0	0	0	0	0	1
		その他③	0	0	0	0	1	1	0	1	0	0	0	0	0	3
	追突	進行中	0	0	1	2	3	2	4	0	5	1	1	0	0	19
		駐・停車中	0	1	3	8	15	15	12	16	22	18	8	3	0	121
	出会い頭衝突		0	0	1	1	1	5	2	3	3	5	3	1	0	25
	追越・追抜時衝突		0	0	0	0	2	4	2	0	3	0	1	1	0	13
	進路変更時衝突		0	0	0	3	4	1	5	3	3	3	3	0	0	25
	すれ違い時衝突		0	0	0	1	1	1	2	0	3	0	0	1	0	9
	左折時衝突		0	0	0	3	5	3	3	4	6	1	4	0	0	29
	右折時衝突		0	0	1	4	4	3	4	2	5	1	2	0	0	26
	横断時衝突		0	0	0	0	0	1	0	0	0	0	0	0	0	1
	転回時衝突		0	0	0	0	0	0	0	1	1	0	1	0	0	3
	後退時衝突		0	0	0	1	1	4	2	2	6	4	1	0	0	21
	その他④		0	0	1	1	1	0	2	3	8	1	1	0	0	18
	小計		0	1	7	24	38	40	38	36	65	34	25	6	0	314
車両単独	工作物衝突	電柱	0	0	0	0	0	0	1	0	0	1	0	0	0	2
		標識	0	0	0	0	0	0	1	0	0	0	0	0	0	1
		分離帯・安全島	0	1	1	0	1	0	0	0	0	2	0	0	0	5
		防護柵等	0	0	0	1	0	0	1	1	2	0	1	0	0	6
		家屋・塀	0	0	0	0	0	0	0	1	1	0	0	0	0	2
		橋梁・橋	0	0	0	0	0	0	0	0	0	0	0	0	0	0
		その他⑤	0	0	0	0	0	1	3	0	0	0	0	0	0	4
	駐車車両（運転者不在中）衝突		0	0	0	0	0	1	0	0	0	0	0	0	0	1
	路外逸脱	転落	0	0	0	0	0	0	0	0	0	0	0	0	0	0
		その他⑥	0	0	0	0	0	0	0	0	1	0	0	0	0	1
	転倒		0	0	0	0	0	0	0	0	0	0	0	0	0	0
	車内事故		0	1	0	3	7	9	5	6	9	7	6	1	0	54
	その他⑦		0	0	0	0	1	1	2	1	3	1	0	0	0	9
	小計		0	2	1	4	9	12	13	9	16	11	7	1	0	85
列車			0	0	0	0	0	0	0	0	0	0	0	0	0	0
合計			0	3	9	32	50	57	59	50	90	49	34	7	0	440

(H19)

			バス その他													合計
			20歳未満	20～24	25～29	30～34	35～39	40～44	45～49	50～54	55～59	60～64	65～69	70～74	75歳以上	
人対車両	対面通行中		0	0	0	0	0	0	1	0	0	0	0	0	0	1
	背面通行中		0	0	0	0	0	1	0	0	2	0	0	0	1	4
	横断中	横断歩道	0	0	0	0	2	0	1	0	1	0	0	0	0	4
		横断歩道付近	0	0	0	1	1	0	0	0	0	0	0	0	0	2
		横断歩道橋付近	0	0	0	0	1	0	0	0	0	0	0	0	0	1
		その他①	0	0	0	0	0	3	1	0	1	0	0	0	0	5
	路上遊戯中		0	0	0	0	0	0	0	0	0	0	0	0	0	0
	路上作業中		0	0	0	0	0	0	0	0	0	0	0	0	0	0
	路上停止中		0	0	0	0	0	0	0	0	0	0	1	0	0	1
	その他②		0	0	4	5	3	2	2	3	5	1	1	0	0	26
	小計		0	0	4	6	7	6	5	3	9	1	2	0	1	44
車両相互	正面衝突	追越・追抜	0	0	0	0	0	1	0	0	0	0	0	0	0	1
		その他③	0	0	0	0	0	0	0	0	0	0	0	0	0	0
	追突	進行中	0	0	0	0	2	3	0	1	0	0	1	1	0	8
		駐・停車中	0	1	3	3	5	5	5	3	7	3	2	0	0	37
	出会い頭衝突		0	0	2	0	2	3	3	2	4	1	2	0	0	19
	追越・追抜時衝突		0	0	0	3	3	0	3	0	4	0	0	1	0	14
	進路変更時衝突		0	0	1	2	0	0	1	3	1	1	1	0	0	10
	すれ違い時衝突		0	0	1	0	0	2	0	0	1	0	0	0	0	4
	左折時衝突		0	0	1	0	2	2	1	0	3	1	0	0	0	10
	右折時衝突		0	2	1	2	0	1	2	1	0	2	0	1	0	12
	横断時衝突		0	0	0	0	0	1	0	1	0	0	0	0	0	2
	転回時衝突		0	0	0	0	0	0	0	0	0	0	0	0	0	0
	後退時衝突		0	0	1	0	0	0	0	0	2	0	0	1	0	4
	その他④		0	0	0	3	1	2	2	2	2	2	0	0	0	14
	小計		0	3	10	13	15	20	17	13	24	10	6	4	0	135
車両単独	工作物衝突	電柱	0	0	0	0	0	0	0	0	0	0	0	0	0	0
		標識	0	0	0	0	0	0	0	0	0	0	0	0	0	0
		分離帯・安全島	0	0	0	0	0	0	0	0	0	0	0	0	0	0
		防護柵等	0	0	0	1	0	0	0	0	1	0	0	0	0	2
		家屋・塀	0	0	0	0	0	0	0	0	0	0	0	0	0	0
		橋梁・橋	0	0	0	0	0	0	0	0	0	0	0	0	0	0
		その他⑤	0	0	0	0	0	1	0	0	0	0	0	0	0	1
	駐車車両（運転者不在中）衝突		0	0	0	0	0	0	0	1	0	0	0	0	0	1
	路外逸脱	転落	0	0	0	0	0	0	0	0	0	0	0	0	0	0
		その他⑥	0	0	0	0	0	0	0	0	0	0	0	0	0	0
	転倒		0	0	0	0	0	0	1	0	0	0	0	0	0	1
	車内事故		0	0	2	7	7	9	5	7	8	3	1	0	0	49
	その他⑦		0	0	0	0	0	0	0	0	1	1	0	0	0	2
	小計		0	0	2	8	7	10	6	8	10	4	1	0	0	56
列車			0	0	0	0	0	0	0	0	0	0	0	0	0	0
合計			0	3	16	27	29	36	28	24	43	15	9	4	1	235

(H19)

			バス 合計													合計
			20歳未満	20～24	25～29	30～34	35～39	40～44	45～49	50～54	55～59	60～64	65～69	70～74	75歳以上	
人対車両	対面通行中		0	1	1	4	2	2	4	4	0	0	0	0	0	18
	背面通行中		0	1	0	8	7	5	9	4	8	2	0	0	1	45
	横断中	横断歩道	0	0	4	13	14	14	12	17	14	2	3	0	0	93
		横断歩道付近	0	0	0	3	4	3	5	1	0	1	0	0	0	17
		横断歩道橋付近	0	0	0	0	1	0	0	0	1	0	0	0	0	2
		その他①	0	0	6	9	9	20	11	8	13	1	2	0	0	79
	路上遊戯中		0	0	1	1	0	0	0	0	1	0	0	0	0	3
	路上作業中		0	0	0	0	2	1	1	2	2	1	0	0	0	9
	路上停止中		0	0	1	3	2	3	2	1	3	1	1	0	0	17
	その他②		0	1	22	36	45	63	41	34	53	25	4	0	0	324
	小計		0	3	35	77	86	111	85	71	95	33	10	0	1	607
車両相互	正面衝突	追越・追抜	0	0	0	0	0	1	0	1	0	0	0	0	0	2
		その他③	0	0	3	1	2	7	3	1	3	1	0	0	0	21
	追突	進行中	0	3	5	10	12	12	9	8	9	5	2	1	0	76
		駐・停車中	0	6	19	49	63	65	44	39	61	40	15	3	0	404
	出会い頭衝突		0	2	10	17	22	28	27	18	29	19	6	1	0	179
	追越・追抜時衝突		0	2	13	23	31	30	19	17	15	3	3	2	0	158
	進路変更時衝突		0	5	6	26	19	12	24	14	15	7	6	0	0	134
	すれ違い時衝突		0	1	6	5	13	12	9	2	14	2	1	1	0	66
	左折時衝突		0	1	6	10	25	18	8	9	19	10	8	0	0	114
	右折時衝突		0	4	10	16	26	24	13	14	23	7	6	2	0	145
	横断時衝突		0	0	3	2	2	8	2	4	2	0	0	0	0	23
	転回時衝突		0	0	0	1	0	1	1	1	1	0	1	0	0	6
	後退時衝突		0	0	3	2	5	8	5	6	12	7	2	1	0	51
	その他④		0	2	14	19	24	18	18	25	28	10	3	0	0	161
	小計		0	26	98	181	244	244	182	159	231	111	53	11	0	1,540
車両単独	工作物衝突	電柱	0	0	0	0	3	0	1	1	0	2	0	0	0	7
		標識	0	0	0	0	1	0	2	1	0	0	0	0	0	4
		分離帯・安全島	0	1	1	0	1	0	1	0	0	2	0	0	0	6
		防護柵等	0	0	0	2	0	1	2	3	7	0	1	0	0	16
		家屋・塀	0	0	0	0	0	0	1	1	2	0	0	0	0	4
		橋梁・橋	0	0	0	0	0	0	0	0	0	0	0	0	0	0
		その他⑤	0	0	0	1	3	5	7	0	3	6	1	0	0	26
	駐車車両（運転者不在中）衝突		0	0	0	1	1	2	0	1	1	0	0	0	0	6
	路外逸脱	転落	0	0	0	0	0	0	0	0	1	0	0	0	0	1
		その他⑥	0	0	1	0	0	1	1	1	1	1	0	0	0	6
	転倒		0	0	4	4	3	3	3	5	4	2	1	0	0	29
	車内事故		0	12	43	143	153	206	140	151	169	82	21	1	0	1,121
	その他⑦		0	1	20	29	42	46	37	26	51	20	4	0	0	276
	小計		0	14	69	180	207	264	195	190	239	115	28	1	0	1,502
列車			0	0	0	0	0	0	0	0	0	0	0	0	0	0
合計			0	43	202	438	537	619	462	420	565	259	91	12	1	3,649

注）・その他①：横断歩道、横断歩道付近、及び横断歩道橋付近以外の道路の部分を歩行者が横断していたときに事故が発生したことをいう。
・その他②：上記のいずれの項目にも該当しない場合をいう。
・その他③：相対する方向から進行（前進）してきた車両と向き合ったまま衝突した場合をいう。
・その他④：車両相互事故のうち、上記のいずれの類型にも該当しないものをいう。
・その他⑤：車両単独の工作物への衝突のうち、上記のいずれにも該当しない場合をいう。
・その他⑥：転落以外の状態で道路外逸走したことをいい、道路と接続する空地等（道交法上の道路でない部分）へ飛び込んでいった場合等をいう。
・その他⑦：車両単独のうち上記のいずれの類型にも該当しない場合をいう。たとえば、急停止等による乗員、乗客の車内事故、転落事故等がこれに当たる。

S－1－2．業態別の運転者年齢層別･事故類型詳細区分別事故件数（ハイタク、H13～H19）

(H13)

			ハイタク 法人													合計
			20歳未満	20～24	25～29	30～34	35～39	40～44	45～49	50～54	55～59	60～64	65～69	70～74	75歳以上	
人対車両	対面通行中		0	1	1	4	3	9	17	29	31	17	6	1	0	119
	背面通行中		0	0	0	7	4	8	17	53	48	29	14	4	0	184
	横断中	横断歩道	0	0	15	17	44	60	80	212	218	135	65	14	2	862
		横断歩道付近	0	0	4	0	4	4	16	38	43	25	13	4	0	151
		横断歩道橋付近	0	0	0	2	1	1	4	3	2	2	1	0	0	16
		その他①	0	2	11	20	28	48	86	215	172	102	52	13	0	749
	路上遊戯中		0	0	1	0	0	1	1	6	3	0	1	0	0	13
	路上作業中		0	0	0	0	1	2	2	7	7	3	5	0	0	27
	路上停止中		0	0	0	1	4	2	13	25	26	11	11	3	1	97
	その他②		0	2	11	20	30	42	66	185	145	109	55	4	1	670
	小計		0	5	43	71	119	177	302	773	695	433	223	43	4	2,888
車両相互	正面衝突	追越・追抜	0	0	0	0	0	1	1	2	1	2	1	0	0	8
		その他③	0	0	5	8	17	25	30	68	75	41	19	6	0	294
	追突	進行中	1	7	13	27	25	43	75	164	139	69	33	3	1	600
		駐・停車中	0	19	91	175	183	278	496	996	885	493	219	48	7	3,890
	出会い頭衝突		0	15	92	138	196	258	571	1,332	1,368	805	362	69	7	5,213
	追越・追抜時衝突		0	2	5	10	15	23	29	59	71	44	20	6	0	284
	進路変更時衝突		0	7	21	33	53	78	149	309	311	191	98	6	2	1,258
	すれ違い時衝突		0	3	1	7	4	9	24	60	55	31	11	5	0	210
	左折時衝突		0	5	15	35	32	65	117	294	290	201	98	17	3	1,172
	右折時衝突		0	6	37	76	103	155	287	623	671	418	205	38	4	2,623
	横断時衝突		0	0	5	6	9	15	20	44	56	25	12	3	1	196
	転回時衝突		0	4	10	16	14	32	66	105	107	66	32	4	1	457
	後退時衝突		0	1	4	9	9	15	35	79	103	44	24	4	2	329
	その他④		0	5	37	57	81	114	204	509	536	315	152	14	5	2,029
	小計		1	74	336	597	741	1,111	2,104	4,644	4,668	2,745	1,286	223	33	18,563
車両単独	工作物衝突	電柱	0	0	1	2	3	7	12	15	17	15	5	0	0	77
		標識	0	0	0	0	0	0	0	2	5	0	2	0	0	9
		分離帯・安全島	0	1	0	1	1	4	6	10	11	12	6	1	0	53
		防護柵等	0	0	3	1	3	8	8	20	21	13	7	2	0	86
		家屋・塀	0	0	0	0	1	0	1	6	4	2	0	2	0	16
		橋梁・橋	0	0	0	0	0	0	1	1	3	1	0	0	0	6
		その他⑤	0	0	0	4	3	4	7	19	25	11	8	1	0	82
	駐車車両（運転者不在中）衝突		0	0	0	2	4	2	3	10	5	2	1	1	0	30
	路外逸脱	転落	0	0	0	0	1	1	0	3	2	4	1	0	0	12
		その他⑥	0	0	1	0	0	1	0	3	5	2	1	1	0	14
	転倒		0	0	0	0	0	1	1	1	2	0	1	0	0	6
	その他⑦		0	1	6	9	17	24	58	138	149	49	30	10	0	491
	小計		0	2	11	19	33	52	97	228	249	111	62	18	0	882
列車			0	0	0	0	0	0	0	0	1	0	0	0	0	1
合計			1	81	390	687	893	1,340	2,503	5,645	5,613	3,289	1,571	284	37	22,334

(H13)

			ハイタク 個人													合計
			20歳未満	20～24	25～29	30～34	35～39	40～44	45～49	50～54	55～59	60～64	65～69	70～74	75歳以上	
人対車両	対面通行中		0	0	0	0	0	0	0	2	2	2	1	1	1	9
	背面通行中		0	0	0	1	0	1	1	3	0	1	3	3	0	13
	横断中	横断歩道	0	0	0	1	2	3	3	18	22	18	19	13	3	102
		横断歩道付近	0	0	0	0	1	1	2	2	2	0	1	3	0	12
		横断歩道橋付近	0	0	0	0	0	0	0	0	0	0	0	0	0	0
		その他①	0	0	0	0	0	1	7	8	12	12	7	5	1	53
	路上遊戯中		0	0	0	0	0	0	0	1	0	0	0	0	0	1
	路上作業中		0	0	0	0	0	0	0	2	0	0	0	2	0	4
	路上停止中		0	0	0	0	0	0	0	2	1	1	2	1	0	7
	その他②		0	0	0	0	0	1	2	12	9	13	19	10	1	67
	小計		0	0	0	2	3	7	15	50	48	47	52	38	6	268
車両相互	正面衝突	追越・追抜	0	0	0	0	0	0	0	0	0	0	0	0	0	0
		その他③	0	0	1	1	0	0	0	3	1	1	0	1	1	9
	追突	進行中	0	0	0	0	0	0	1	8	5	5	12	4	2	37
		駐・停車中	0	0	2	1	3	4	20	44	44	43	58	32	3	254
	出会い頭衝突		0	0	1	2	5	6	18	74	68	70	87	47	10	388
	追越・追抜時衝突		0	0	0	0	0	0	4	12	7	5	8	2	0	38
	進路変更時衝突		0	0	0	0	0	2	4	21	24	13	26	13	5	108
	すれ違い時衝突		0	0	0	0	0	3	2	2	1	0	1	4	1	14
	左折時衝突		0	0	1	0	1	5	4	18	20	10	26	17	3	105
	右折時衝突		0	0	3	0	1	2	14	39	42	31	30	31	15	208
	横断時衝突		0	0	0	0	0	1	1	5	6	5	3	6	2	29
	転回時衝突		0	0	0	1	0	0	5	6	9	3	10	5	1	40
	後退時衝突		0	0	0	0	0	0	0	4	3	3	6	3	0	19
	その他④		0	1	0	0	0	1	10	22	27	29	28	10	6	134
	小計		0	1	8	5	10	24	83	258	257	218	295	175	49	1,383
車両単独	工作物衝突	電柱	0	0	0	0	0	0	1	0	0	0	0	1	0	2
		標識	0	0	0	0	0	0	0	2	0	0	0	0	0	2
		分離帯・安全島	0	0	0	0	0	0	1	1	2	1	2	1	0	8
		防護柵等	0	0	0	0	0	0	0	4	1	2	3	0	1	11
		家屋・塀	0	0	0	0	0	0	0	0	1	0	0	0	0	1
		橋梁・橋	0	0	0	0	0	0	0	0	0	0	1	0	0	1
		その他⑤	0	0	0	0	0	1	0	0	0	1	2	1	0	5
	駐車車両（運転者不在中）衝突		0	0	0	0	0	0	0	0	2	0	0	2	0	4
	路外逸脱	転落	0	0	0	0	0	0	0	0	0	0	0	0	0	0
		その他⑥	0	0	0	0	0	0	0	0	0	0	0	0	0	0
	転倒		0	0	0	0	0	0	0	0	0	0	0	0	0	0
	その他⑦		0	0	0	0	0	2	0	2	8	3	2	1	0	18
	小計		0	0	0	0	0	3	2	9	14	7	10	6	1	52
列車			0	0	0	0	0	0	0	0	0	0	0	0	0	0
合計			0	1	8	7	13	34	100	317	319	272	357	219	56	1,703

(H13)

			その他乗用													合計
			20歳未満	20～24	25～29	30～34	35～39	40～44	45～49	50～54	55～59	60～64	65～69	70～74	75歳以上	
人対車両	対面通行中		0	0	0	1	0	2	1	3	2	3	1	0	0	13
	背面通行中		0	0	0	0	1	0	4	5	5	2	3	0	0	20
	横断中	横断歩道	0	0	6	2	1	4	7	19	15	4	7	2	1	68
		横断歩道付近	0	0	0	0	0	1	3	2	3	2	0	0	0	11
		横断歩道橋付近	0	0	0	0	0	0	0	1	0	0	1	0	0	2
		その他①	0	0	0	0	5	2	6	14	16	5	5	3	0	56
	路上遊戯中		0	0	0	0	0	0	0	0	0	1	0	0	0	1
	路上作業中		0	0	1	0	1	0	0	0	0	0	0	0	0	2
	路上停止中		0	0	0	1	1	1	1	2	5	0	0	0	0	11
	その他②		0	1	2	0	3	4	13	22	25	10	8	1	0	89
	小計		0	1	9	4	12	14	35	68	71	27	25	6	1	273
車両相互	正面衝突	追越・追抜	0	0	0	0	0	0	0	1	0	0	0	0	0	1
		その他③	0	0	0	3	4	4	3	4	5	5	2	0	0	30
	追突	進行中	4	1	5	4	7	3	9	14	11	8	3	0	0	69
		駐・停車中	2	9	17	26	31	26	38	71	71	35	18	4	0	348
	出会い頭衝突		3	6	15	20	24	33	47	110	130	73	34	15	3	513
	追越・追抜時衝突		0	0	0	1	0	2	2	4	4	2	1	0	0	16
	進路変更時衝突		0	0	1	2	6	5	9	25	24	21	3	1	0	97
	すれ違い時衝突		0	0	1	0	0	0	0	2	6	1	1	0	0	11
	左折時衝突		1	1	5	3	7	11	11	20	20	23	14	3	2	121
	右折時衝突		1	1	6	11	10	19	26	47	54	31	17	6	0	229
	横断時衝突		0	0	0	0	1	0	0	5	2	3	0	0	0	11
	転回時衝突		0	0	0	0	1	0	5	12	12	4	0	1	0	35
	後退時衝突		0	2	1	1	3	4	5	10	4	7	2	1	1	41
	その他④		1	2	5	9	8	10	19	43	40	25	10	4	1	177
	小計		12	22	56	80	102	117	174	368	383	238	105	35	7	1,699
車両単独	工作物衝突	電柱	0	0	0	0	0	0	1	1	0	1	0	0	0	3
		標識	0	0	0	0	0	0	0	0	0	0	0	0	0	0
		分離帯・安全島	0	0	1	0	0	0	0	1	2	0	1	0	0	5
		防護柵等	0	0	0	0	0	1	1	1	0	2	0	0	0	5
		家屋・塀	0	0	0	0	0	0	0	0	1	1	0	0	0	2
		橋梁・橋	0	0	0	0	0	0	0	0	0	0	1	0	0	1
		その他⑤	0	0	1	0	0	0	0	0	0	2	2	1	0	6
	駐車車両（運転者不在中）衝突		0	1	0	0	0	0	0	0	1	0	0	0	0	2
	路外逸脱	転落	0	0	0	0	1	1	0	0	0	0	0	0	0	2
		その他⑥	0	1	0	0	0	0	0	0	0	0	0	0	0	1
	転倒		0	0	0	0	0	0	0	0	0	0	0	0	0	0
	その他⑦		0	0	0	1	0	0	4	5	3	3	0	0	0	16
	小計		0	2	2	1	1	2	6	8	7	9	4	1	0	43
列車			0	0	0	0	0	0	0	0	0	0	0	0	0	0
合計			12	25	67	85	115	133	215	444	461	274	134	42	8	2,015

(H13)

			合計													合計
			20歳未満	20～24	25～29	30～34	35～39	40～44	45～49	50～54	55～59	60～64	65～69	70～74	75歳以上	
人対車両	対面通行中		0	1	1	5	3	11	18	34	35	22	8	2	1	141
	背面通行中		0	0	0	8	5	9	22	61	53	32	20	7	0	217
	横断中	横断歩道	0	0	21	20	47	67	90	249	255	157	91	29	6	1,032
		横断歩道付近	0	0	4	0	5	6	21	42	48	27	14	7	0	174
		横断歩道橋付近	0	0	0	2	1	1	4	4	2	2	2	0	0	18
		その他①	0	2	11	20	33	51	99	237	200	119	64	21	1	858
	路上遊戯中		0	0	1	0	0	1	1	7	3	1	1	0	0	15
	路上作業中		0	0	1	0	2	2	2	9	7	3	5	2	0	33
	路上停止中		0	0	0	2	5	3	14	29	32	12	13	4	1	115
	その他②		0	3	13	20	33	47	81	219	179	132	82	15	2	826
	小計		0	6	52	77	134	198	352	891	814	507	300	87	11	3,429
車両相互	正面衝突	追越・追抜	0	0	0	0	0	1	1	3	1	2	1	0	0	9
		その他③	0	0	6	12	21	29	33	75	81	47	21	7	1	333
	追突	進行中	5	8	18	31	32	46	85	186	155	82	48	7	3	706
		駐・停車中	2	28	110	202	217	308	554	1,111	1,000	571	295	84	10	4,492
	出会い頭衝突		3	21	108	160	225	297	636	1,516	1,566	948	483	131	20	6,114
	追越・追抜時衝突		0	2	5	11	15	25	35	75	82	51	29	8	0	338
	進路変更時衝突		0	7	22	35	59	85	162	355	359	225	127	20	7	1,463
	すれ違い時衝突		0	3	2	7	4	12	26	64	62	32	13	9	1	235
	左折時衝突		1	6	21	38	40	81	132	332	330	234	138	37	8	1,398
	右折時衝突		1	7	46	87	114	176	327	709	767	480	252	75	19	3,060
	横断時衝突		0	0	5	6	10	16	21	54	64	33	15	9	3	236
	転回時衝突		0	4	10	17	15	32	76	123	128	73	42	10	2	532
	後退時衝突		0	3	5	10	12	19	40	93	110	54	32	8	3	389
	その他④		1	8	42	66	89	125	233	574	603	369	190	28	12	2,340
	小計		13	97	400	682	853	1,252	2,361	5,270	5,308	3,201	1,686	433	89	21,645
車両単独	工作物衝突	電柱	0	0	1	2	3	7	14	16	17	16	5	1	0	82
		標識	0	0	0	0	0	0	0	4	5	0	2	0	0	11
		分離帯・安全島	0	1	1	1	1	4	7	12	15	13	9	2	0	66
		防護柵等	0	0	3	1	3	9	9	25	22	17	10	2	1	102
		家屋・塀	0	0	0	0	1	0	1	6	6	3	0	2	0	19
		橋梁・橋	0	0	0	0	0	0	1	1	3	1	2	0	0	8
		その他⑤	0	0	1	4	3	5	7	19	25	14	12	3	0	93
	駐車車両（運転者不在中）衝突		0	1	0	2	4	2	3	10	8	2	1	3	0	36
	路外逸脱	転落	0	0	0	0	2	2	0	3	2	4	1	0	0	14
		その他⑥	0	1	1	0	0	1	0	3	5	2	1	1	0	15
	転倒		0	0	0	0	0	1	1	1	2	0	1	0	0	6
	その他⑦		0	1	6	10	17	26	62	145	160	55	32	11	0	525
	小計		0	4	13	20	34	57	105	245	270	127	76	25	1	977
列車			0	0	0	0	0	0	0	0	1	0	0	0	0	1
合計			13	107	465	779	1,021	1,507	2,818	6,406	6,393	3,835	2,062	545	101	26,052

(H14)

			ハイタク 法人													合計
			20歳未満	20～24	25～29	30～34	35～39	40～44	45～49	50～54	55～59	60～64	65～69	70～74	75歳以上	
人対車両	対面通行中		0	0	0	5	7	4	19	23	29	20	8	2	0	117
	背面通行中		0	2	1	3	9	7	19	29	41	29	14	3	1	158
	横断中	横断歩道	0	2	10	23	34	38	99	220	223	168	89	17	1	924
		横断歩道付近	0	1	1	1	4	3	7	39	32	24	9	4	0	125
		横断歩道橋付近	0	0	2	0	2	1	2	3	3	2	2	1	0	18
		その他①	0	1	10	14	25	41	78	171	190	117	49	14	0	710
	路上遊戯中		0	0	3	0	0	2	3	8	6	3	1	0	0	26
	路上作業中		0	0	1	0	2	0	4	3	6	7	1	2	0	26
	路上停止中		0	0	3	2	7	5	12	28	27	24	17	1	0	126
	その他②		0	0	5	27	29	28	85	187	192	114	46	17	4	734
	小計		0	6	36	75	119	129	328	711	749	508	236	61	6	2,964
車両相互	正面衝突	追越・追抜	0	0	0	0	0	0	0	1	4	0	0	0	0	5
		その他③	0	0	3	11	13	11	29	65	61	38	19	6	0	256
	追突	進行中	0	2	9	32	24	44	63	145	155	72	38	9	1	594
		駐・停車中	1	21	87	179	184	261	435	925	909	567	279	68	5	3,921
	出会い頭衝突		0	14	63	151	194	281	552	1,211	1,258	840	407	76	7	5,054
	追越・追抜時衝突		0	1	5	8	9	12	27	68	66	45	20	6	0	267
	進路変更時衝突		0	5	14	38	54	57	120	350	328	220	82	21	3	1,292
	すれ違い時衝突		0	0	5	13	8	10	14	29	37	31	11	1	0	159
	左折時衝突		0	2	21	22	47	57	96	267	297	184	106	18	3	1,120
	右折時衝突		0	10	26	68	85	134	226	602	662	460	203	44	3	2,523
	横断時衝突		0	0	2	5	6	10	14	52	51	38	10	1	0	189
	転回時衝突		0	3	3	17	25	35	57	127	94	72	36	7	0	476
	後退時衝突		0	1	7	17	16	19	29	88	95	44	20	4	0	340
	その他④		0	9	21	64	68	104	167	484	525	327	136	33	1	1,939
	小計		1	68	266	625	733	1,035	1,829	4,414	4,542	2,938	1,367	294	23	18,135
車両単独	工作物衝突	電柱	0	0	0	0	2	1	7	19	14	7	6	0	0	56
		標識	0	0	0	0	1	0	1	2	1	1	1	1	0	8
		分離帯・安全島	0	0	0	0	3	1	4	15	9	10	8	1	0	51
		防護柵等	0	0	1	1	2	2	6	20	17	14	2	0	0	65
		家屋・塀	0	0	1	1	0	1	1	3	4	8	2	0	0	21
		橋梁・橋	0	0	0	0	0	0	2	1	1	0	0	0	0	4
		その他⑤	0	1	0	3	3	5	5	21	21	15	5	1	1	81
	駐車車両(運転者不在中)衝突		0	0	0	1	1	1	3	6	11	3	2	2	0	30
	路外逸脱	転落	0	0	0	0	0	0	0	4	5	5	1	0	0	15
		その他⑥	0	0	0	0	1	2	3	5	6	4	1	0	0	22
	転倒		0	0	0	0	0	2	0	1	0	0	0	0	0	3
	その他⑦		0	1	4	15	21	34	40	117	121	60	26	10	2	451
	小計		0	2	6	21	34	49	72	214	210	127	54	15	3	807
列車			0	0	0	0	0	0	0	0	0	0	0	0	0	0
合計			1	76	308	721	886	1,213	2,229	5,339	5,501	3,573	1,657	370	32	21,906

(H14)

			ハイタク 個人													合計
			20歳未満	20～24	25～29	30～34	35～39	40～44	45～49	50～54	55～59	60～64	65～69	70～74	75歳以上	
人対車両	対面通行中		0	0	0	0	0	0	1	7	4	0	1	1	0	14
	背面通行中		0	0	0	0	0	1	2	1	2	2	2	1	1	12
	横断中	横断歩道	0	0	0	0	1	1	3	15	17	24	24	6	5	96
		横断歩道付近	0	0	0	0	0	0	2	1	0	2	4	2	1	12
		横断歩道橋付近	0	0	0	0	0	1	0	1	0	1	0	1	0	4
		その他①	0	0	0	0	0	0	6	8	9	9	6	7	0	45
	路上遊戯中		0	0	0	0	0	0	0	0	0	0	0	0	0	0
	路上作業中		0	0	0	0	0	0	0	0	3	0	0	0	0	3
	路上停止中		0	0	1	0	0	0	1	0	2	4	2	0	0	10
	その他②		0	0	0	0	1	3	4	12	5	15	11	6	4	61
	小計		0	0	1	0	2	6	19	45	42	57	50	24	11	257
車両相互	正面衝突	追越・追抜	0	0	0	0	0	0	0	0	0	0	0	0	0	0
		その他③	0	0	0	0	0	3	0	4	6	7	5	1	0	26
	追突	進行中	0	0	1	1	0	2	2	12	13	4	13	7	2	57
		駐・停車中	0	0	2	0	2	9	14	45	53	49	57	34	11	276
	出会い頭衝突		0	0	0	4	3	7	28	60	71	70	75	36	8	362
	追越・追抜時衝突		0	0	0	0	0	0	1	4	5	7	4	4	1	26
	進路変更時衝突		0	0	0	0	1	2	5	10	24	20	22	9	3	96
	すれ違い時衝突		0	0	0	2	0	0	0	1	3	3	3	1	0	13
	左折時衝突		0	0	0	1	0	4	4	5	27	17	21	16	5	100
	右折時衝突		0	0	1	1	5	2	15	41	51	43	42	37	8	246
	横断時衝突		0	0	0	0	0	0	1	4	2	2	2	2	0	13
	転回時衝突		0	0	0	0	0	0	3	8	3	5	9	0	0	28
	後退時衝突		0	0	0	2	0	0	2	4	4	6	6	6	1	31
	その他④		0	0	1	0	0	2	6	28	31	31	30	17	8	154
	小計		0	0	5	11	11	31	81	226	293	264	289	170	47	1,428
車両単独	工作物衝突	電柱	0	0	0	0	0	1	0	0	0	0	1	1	0	3
		標識	0	0	0	0	0	0	0	0	0	0	0	0	0	0
		分離帯・安全島	0	0	0	0	0	0	0	0	0	2	0	0	0	2
		防護柵等	0	0	0	0	0	0	0	1	3	2	2	0	0	8
		家屋・塀	0	0	0	0	0	0	0	0	0	0	0	0	0	0
		橋梁・橋	0	0	0	0	0	0	0	0	0	0	0	0	0	0
		その他⑤	0	0	0	0	0	1	1	1	0	1	1	0	0	5
	駐車車両(運転者不在中)衝突		0	0	0	0	0	0	0	0	1	1	0	0	0	2
	路外逸脱	転落	0	0	0	0	0	0	0	1	0	1	0	0	0	2
		その他⑥	0	0	0	0	0	0	1	0	1	0	0	0	0	2
	転倒		0	0	0	0	0	0	0	0	0	0	0	0	0	0
	その他⑦		0	0	0	0	0	0	0	6	4	5	1	3	1	20
	小計		0	0	0	0	0	2	2	9	9	12	5	4	1	44
列車			0	0	0	0	0	0	0	0	0	0	0	0	0	0
合計			0	0	6	11	13	39	102	280	344	333	344	198	59	1,729

(H14)

			その他乗用													合計
			20歳未満	20～24	25～29	30～34	35～39	40～44	45～49	50～54	55～59	60～64	65～69	70～74	75歳以上	
人対車両	対面通行中		0	0	2	1	1	1	1	4	0	1	0	0	0	11
	背面通行中		0	0	1	0	0	1	3	3	2	1	3	2	0	16
	横断中	横断歩道	0	0	3	3	4	5	9	21	24	16	6	4	0	95
		横断歩道付近	0	0	1	2	0	3	1	1	1	4	2	0	0	15
		横断歩道橋付近	0	0	0	0	0	0	0	0	0	1	0	0	0	1
		その他①	0	0	1	0	1	2	2	27	15	12	6	0	0	66
	路上遊戯中		0	0	0	0	0	0	0	0	1	0	0	0	0	1
	路上作業中		0	0	0	0	0	0	0	0	0	0	0	0	0	0
	路上停止中		0	0	0	0	0	1	0	5	1	2	0	0	0	9
	その他②		0	0	0	0	5	3	7	19	28	21	4	2	1	90
	小計		0	0	8	6	11	16	23	80	72	58	21	8	1	304
車両相互	正面衝突	追越・追抜	0	0	0	0	0	0	1	0	0	0	0	0	0	1
		その他③	1	0	0	1	0	5	2	6	7	4	0	1	0	27
	追突	進行中	1	2	1	3	6	7	5	15	11	7	4	1	1	64
		駐・停車中	7	14	24	13	26	28	32	84	99	50	27	10	3	417
	出会い頭衝突		1	4	19	27	27	28	62	132	120	84	54	14	4	576
	追越・追抜時衝突		0	0	0	0	1	1	1	6	8	6	2	0	0	25
	進路変更時衝突		0	2	5	7	6	9	11	25	29	13	6	3	0	116
	すれ違い時衝突		0	1	1	2	1	2	4	3	5	1	1	0	0	21
	左折時衝突		0	2	4	7	4	6	11	17	31	28	13	4	0	127
	右折時衝突		1	4	8	7	15	17	29	60	65	37	19	6	0	268
	横断時衝突		0	0	0	1	0	3	3	7	3	4	0	0	0	21
	転回時衝突		0	0	2	0	1	2	5	7	12	7	3	3	0	42
	後退時衝突		0	1	2	5	2	2	3	10	12	4	5	2	0	48
	その他④		1	2	3	9	6	13	19	54	47	33	17	2	1	207
	小計		12	32	69	82	95	123	188	426	449	278	151	46	9	1,960
車両単独	工作物衝突	電柱	0	1	0	0	0	0	0	1	1	0	0	0	0	3
		標識	0	0	0	0	0	0	0	0	0	0	0	0	0	0
		分離帯・安全島	0	0	0	0	0	0	0	0	0	1	0	0	0	1
		防護柵等	0	0	0	1	2	0	1	0	2	1	0	0	0	7
		家屋・塀	0	1	0	0	0	0	0	1	1	0	1	1	0	5
		橋梁・橋	0	1	0	0	0	0	0	0	0	0	0	0	0	1
		その他⑤	0	1	0	1	0	0	2	1	2	0	1	0	0	8
	駐車車両（運転者不在中）衝突		0	1	0	0	0	0	1	0	1	1	0	0	0	4
	路外逸脱	転落	0	0	0	0	0	0	0	0	1	0	0	0	0	1
		その他⑥	0	0	0	0	0	0	0	0	0	0	0	0	0	0
	転倒		0	0	0	0	0	0	0	0	0	0	0	0	0	0
	その他⑦		0	0	3	6	0	4	4	5	13	4	2	0	0	41
	小計		0	5	3	8	2	4	8	8	21	7	4	1	0	71
列車			0	0	0	0	0	0	0	0	0	0	0	0	0	0
合計			12	37	80	96	108	143	219	514	542	343	176	55	10	2,335

(H14)

			合計													合計
			20歳未満	20～24	25～29	30～34	35～39	40～44	45～49	50～54	55～59	60～64	65～69	70～74	75歳以上	
人対車両	対面通行中		0	0	2	6	8	5	21	34	33	21	9	3	0	142
	背面通行中		0	2	2	3	9	9	24	33	45	32	19	6	2	186
	横断中	横断歩道	0	2	13	26	39	44	111	256	264	208	119	27	6	1,115
		横断歩道付近	0	1	2	3	4	6	10	41	33	30	15	6	1	152
		横断歩道橋付近	0	0	2	0	2	2	2	4	3	4	2	2	0	23
		その他①	0	1	11	14	26	43	86	206	214	138	61	21	0	821
	路上遊戯中		0	0	3	0	0	2	3	8	7	3	1	0	0	27
	路上作業中		0	0	1	0	2	0	4	3	9	7	1	2	0	29
	路上停止中		0	0	4	2	7	6	13	33	30	30	19	1	0	145
	その他②		0	0	5	27	35	34	96	218	225	150	61	25	9	885
	小計		0	6	45	81	132	151	370	836	863	623	307	93	18	3,525
車両相互	正面衝突	追越・追抜	0	0	0	0	0	0	1	1	4	0	0	0	0	6
		その他③	1	0	3	12	13	19	31	75	74	49	24	8	0	309
	追突	進行中	1	4	11	36	30	53	70	172	179	83	55	17	4	715
		駐・停車中	8	35	113	192	212	298	481	1,054	1,061	666	363	112	19	4,614
	出会い頭衝突		1	18	82	182	224	316	642	1,403	1,449	994	536	126	19	5,992
	追越・追抜時衝突		0	1	5	8	10	13	29	78	79	58	26	10	1	318
	進路変更時衝突		0	7	19	45	61	68	136	385	381	253	110	33	6	1,504
	すれ違い時衝突		0	1	6	17	9	12	18	33	45	35	15	2	0	193
	左折時衝突		0	4	25	30	51	67	111	289	355	229	140	38	8	1,347
	右折時衝突		1	14	35	76	105	153	270	703	778	540	264	87	11	3,037
	横断時衝突		0	0	2	6	6	13	18	63	56	44	12	3	0	223
	転回時衝突		0	3	5	17	26	37	65	142	109	84	48	10	0	546
	後退時衝突		0	2	9	24	18	21	34	102	111	54	31	12	1	419
	その他④		1	11	25	73	74	119	192	566	603	391	183	52	10	2,300
	小計		13	100	340	718	839	1,189	2,098	5,066	5,284	3,480	1,807	510	79	21,523
車両単独	工作物衝突	電柱	0	1	0	0	2	2	7	20	15	7	7	1	0	62
		標識	0	0	0	0	1	0	1	2	1	1	1	1	0	8
		分離帯・安全島	0	0	0	0	3	1	4	15	9	13	8	1	0	54
		防護柵等	0	0	1	2	4	2	7	21	22	17	4	0	0	80
		家屋・塀	0	1	1	1	0	1	1	4	5	8	3	1	0	26
		橋梁・橋	0	1	0	0	0	0	2	1	1	0	0	0	0	5
		その他⑤	0	2	0	4	3	6	8	23	23	16	7	1	1	94
	駐車車両（運転者不在中）衝突		0	1	0	1	1	1	4	6	13	5	2	2	0	36
	路外逸脱	転落	0	0	0	0	0	0	0	5	6	6	1	0	0	18
		その他⑥	0	0	0	0	1	2	4	5	7	4	1	0	0	24
	転倒		0	0	0	0	0	2	0	1	0	0	0	0	0	3
	その他⑦		0	1	7	21	21	38	44	128	138	69	29	13	3	512
	小計		0	7	9	29	36	55	82	231	240	146	63	20	4	922
列車			0	0	0	0	0	0	0	0	0	0	0	0	0	0
合計			13	113	394	828	1,007	1,395	2,550	6,133	6,387	4,249	2,177	623	101	25,970

(H15)

			ハイタク 法人													合計
			20歳未満	20～24	25～29	30～34	35～39	40～44	45～49	50～54	55～59	60～64	65～69	70～74	75歳以上	
人対車両	対面通行中		0	2	3	3	4	5	13	28	43	21	12	2	0	136
	背面通行中		0	0	4	9	2	17	15	41	49	44	14	3	0	198
	横断中	横断歩道	0	1	9	14	26	34	77	210	245	192	89	25	0	922
		横断歩道付近	0	0	0	7	9	7	10	29	37	26	10	2	1	138
		横断歩道橋付近	0	0	0	0	1	0	0	6	0	2	2	0	0	11
		その他①	0	0	8	25	30	22	70	171	234	152	52	12	2	778
	路上遊戯中		0	0	0	0	1	0	2	6	9	0	2	0	0	20
	路上作業中		0	0	0	1	0	0	4	7	6	4	1	0	0	23
	路上停止中		0	0	0	0	3	4	10	25	41	15	10	1	0	109
	その他②		0	0	8	23	27	44	63	143	189	137	55	21	2	712
	小計		0	3	32	82	103	133	264	666	853	593	247	66	5	3,047
車両相互	正面衝突	追越・追抜	0	0	0	0	0	0	0	3	1	0	0	0	0	4
		その他③	0	1	3	14	13	13	33	67	64	49	21	5	1	284
	追突	進行中	0	0	18	29	40	54	63	139	166	100	40	9	3	661
		駐・停車中	0	13	86	149	193	258	432	905	1,057	672	296	72	6	4,139
	出会い頭衝突		0	10	66	145	189	275	512	1,182	1,378	973	447	106	13	5,296
	追越・追抜時衝突		0	0	2	10	10	14	18	60	67	47	33	2	0	263
	進路変更時衝突		0	5	11	38	55	66	124	283	375	228	100	18	2	1,305
	すれ違い時衝突		0	0	5	5	10	8	17	40	49	34	12	7	0	187
	左折時衝突		0	3	9	18	43	51	99	261	333	225	112	32	3	1,189
	右折時衝突		0	2	29	55	83	103	224	591	747	463	231	56	5	2,589
	横断時衝突		0	0	1	8	5	7	16	59	46	30	15	4	1	192
	転回時衝突		0	1	4	10	15	23	43	121	119	74	37	7	4	458
	後退時衝突		0	0	1	13	13	18	46	94	101	72	31	7	0	396
	その他④		0	4	16	59	78	98	165	438	556	361	170	35	5	1,985
	小計		0	39	251	553	747	988	1,792	4,243	5,059	3,328	1,545	360	43	18,948
車両単独	工作物衝突	電柱	0	0	1	5	2	8	5	13	16	9	2	1	0	62
		標識	0	0	1	0	1	0	0	0	1	2	0	2	0	7
		分離帯・安全島	0	0	1	4	5	4	6	16	18	8	5	4	0	71
		防護柵等	0	0	0	2	5	6	3	20	28	14	4	1	0	83
		家屋・塀	0	0	0	2	3	1	1	5	2	3	3	0	1	21
		橋梁・橋	0	0	0	0	0	0	0	0	4	0	0	0	0	4
		その他⑤	0	0	0	1	3	8	16	12	32	17	6	4	1	100
	駐車車両(運転者不在中)衝突		0	0	0	1	1	1	3	4	12	4	1	0	0	27
	路外逸脱	転落	0	0	1	0	0	1	3	2	2	2	0	0	0	11
		その他⑥	0	0	0	0	0	0	3	5	6	3	4	1	0	22
	転倒		0	0	0	0	1	0	0	1	2	3	0	0	0	7
	その他⑦		0	0	2	13	15	28	43	114	168	84	53	16	2	538
	小計		0	0	6	28	36	57	83	192	291	149	78	29	4	953
列車			0	0	0	0	0	0	0	0	0	0	0	0	0	0
合計			0	42	289	663	886	1,178	2,139	5,101	6,203	4,070	1,870	455	52	22,948

(H15)

			ハイタク 個人													合計
			20歳未満	20～24	25～29	30～34	35～39	40～44	45～49	50～54	55～59	60～64	65～69	70～74	75歳以上	
人対車両	対面通行中		0	0	0	0	0	0	0	0	0	6	2	1	1	10
	背面通行中		0	0	0	0	0	1	0	0	3	4	2	1	1	12
	横断中	横断歩道	0	0	0	0	0	1	8	14	16	19	19	11	4	92
		横断歩道付近	0	0	0	0	0	0	0	0	6	3	3	4	1	17
		横断歩道橋付近	0	0	0	0	0	0	0	0	0	0	1	0	0	1
		その他①	0	0	0	0	0	2	3	8	15	14	14	6	2	64
	路上遊戯中		0	0	0	0	0	0	0	1	0	0	0	0	0	1
	路上作業中		0	0	0	0	0	0	1	1	1	0	2	0	0	5
	路上停止中		0	0	0	0	0	0	0	1	1	1	2	2	0	7
	その他②		0	0	0	1	0	4	6	8	12	12	15	4	3	65
	小計		0	0	0	1	0	8	18	33	54	59	60	29	12	274
車両相互	正面衝突	追越・追抜	0	0	0	0	0	0	0	0	0	0	1	0	0	1
		その他③	0	0	1	0	1	1	2	4	2	0	5	1	1	18
	追突	進行中	0	0	0	1	0	3	2	6	12	6	8	3	2	43
		駐・停車中	0	1	3	1	3	5	23	49	55	50	36	31	10	267
	出会い頭衝突		0	1	1	2	3	6	23	65	80	72	76	44	12	385
	追越・追抜時衝突		0	0	0	0	0	1	0	4	8	4	2	1	1	21
	進路変更時衝突		0	0	0	0	2	1	4	17	28	19	27	16	7	121
	すれ違い時衝突		0	0	0	0	0	0	2	4	5	5	4	5	2	27
	左折時衝突		0	0	0	0	0	1	7	16	15	15	23	14	3	94
	右折時衝突		0	0	0	1	1	2	8	31	44	41	39	39	7	213
	横断時衝突		0	0	0	0	0	0	0	2	2	0	3	2	0	9
	転回時衝突		0	0	0	0	0	0	2	7	9	3	6	2	1	30
	後退時衝突		0	1	0	0	1	1	1	4	3	5	4	5	2	27
	その他④		0	0	1	2	0	4	4	14	38	31	28	22	6	150
	小計		0	3	6	7	11	25	78	223	301	251	262	185	54	1,406
車両単独	工作物衝突	電柱	0	0	0	0	0	0	0	0	0	1	0	0	0	1
		標識	0	0	0	0	0	0	0	0	0	0	0	0	0	0
		分離帯・安全島	0	0	0	0	0	0	0	0	1	1	1	1	0	4
		防護柵等	0	0	0	0	1	0	0	0	1	4	0	2	1	9
		家屋・塀	0	0	0	0	0	0	0	0	0	0	0	1	0	1
		橋梁・橋	0	0	0	0	0	0	0	0	0	0	0	0	0	0
		その他⑤	0	0	0	0	0	0	0	2	2	0	1	2	0	7
	駐車車両(運転者不在中)衝突		0	0	0	0	0	0	0	0	0	0	1	0	1	2
	路外逸脱	転落	0	0	0	0	0	0	0	0	0	0	0	0	0	0
		その他⑥	0	0	1	0	0	0	0	0	0	0	0	1	0	2
	転倒		0	0	0	0	0	0	0	0	0	0	0	0	0	0
	その他⑦		0	0	0	0	0	0	2	11	3	7	2	3	0	28
	小計		0	0	1	0	1	0	2	13	7	13	5	10	2	54
列車			0	0	0	0	0	0	0	0	0	0	0	0	0	0
合計			0	3	7	8	12	33	98	269	362	323	327	224	68	1,734

(H15)

			その他乗用													合計
			20歳未満	20～24	25～29	30～34	35～39	40～44	45～49	50～54	55～59	60～64	65～69	70～74	75歳以上	
人対車両	対面通行中		0	0	0	0	0	0	0	3	2	2	1	1	0	9
	背面通行中		0	0	0	0	1	0	3	3	9	2	0	1	0	19
	横断中	横断歩道	0	0	0	2	7	2	7	19	20	18	4	7	1	87
		横断歩道付近	0	0	0	1	1	1	0	0	2	1	0	1	0	7
		横断歩道橋付近	0	0	0	0	0	0	0	0	0	1	0	0	0	1
		その他①	0	0	1	3	2	7	5	12	11	4	4	1	0	50
	路上遊戯中		0	0	0	0	0	0	1	0	0	1	0	0	0	2
	路上作業中		0	0	0	0	0	0	0	1	1	1	0	0	0	3
	路上停止中		0	0	1	0	2	0	1	0	3	3	0	0	0	10
	その他②		0	1	2	8	4	5	15	24	28	20	12	4	2	125
	小計		0	1	4	14	17	15	32	62	76	53	21	15	3	313
車両相互	正面衝突	追越・追抜	0	0	0	0	0	0	0	0	0	0	0	0	0	0
		その他③	0	2	4	0	3	5	3	5	5	3	4	0	0	34
	追突	進行中	0	2	2	2	7	4	13	12	18	13	5	0	0	78
		駐・停車中	1	16	18	32	31	34	39	98	99	59	34	6	4	471
	出会い頭衝突		0	14	12	22	29	39	63	131	160	101	61	16	5	653
	追越・追抜時衝突		0	1	0	2	3	2	2	3	4	3	1	1	0	22
	進路変更時衝突		0	1	2	6	6	12	12	25	39	21	12	5	1	142
	すれ違い時衝突		0	0	0	3	3	1	0	1	8	5	1	2	0	24
	左折時衝突		1	2	6	6	6	4	10	27	35	26	11	6	3	143
	右折時衝突		1	4	4	12	14	11	23	57	61	49	21	8	2	267
	横断時衝突		0	0	0	0	1	1	1	3	3	3	0	0	0	12
	転回時衝突		0	1	1	0	2	4	2	9	11	5	4	0	0	39
	後退時衝突		0	1	2	1	0	3	4	11	9	14	5	1	0	51
	その他④		0	1	8	7	4	16	16	55	68	39	22	6	2	244
	小計		3	45	59	93	109	136	188	437	520	341	181	51	17	2,180
車両単独	工作物衝突	電柱	1	0	0	0	1	1	4	1	1	1	0	1	0	11
		標識	0	0	0	0	0	0	0	1	0	0	0	0	0	1
		分離帯・安全島	0	0	0	2	0	0	0	4	3	0	1	0	0	10
		防護柵等	0	0	0	0	0	1	3	1	4	4	0	1	0	14
		家屋・塀	0	0	0	0	0	0	0	0	1	0	0	0	0	1
		橋梁・橋	0	0	0	0	0	0	0	0	2	0	0	0	0	2
		その他⑤	0	0	0	1	0	0	1	2	3	0	1	0	0	8
	駐車車両（運転者不在中）衝突		0	0	0	0	0	0	0	2	2	1	0	0	0	5
	路外逸脱	転落	0	0	0	0	0	0	0	0	0	2	0	0	0	2
		その他⑥	0	0	0	0	0	0	0	0	0	0	1	0	0	1
	転倒		0	0	0	0	0	0	0	1	0	0	0	0	0	1
	その他⑦		0	0	0	1	3	2	8	13	17	7	3	0	0	54
	小計		1	0	0	4	4	4	16	25	33	15	6	2	0	110
列車			0	0	0	0	0	0	0	0	0	0	0	0	0	0
合計			4	46	63	111	130	155	236	524	629	409	208	68	20	2,603

(H15)

			合計													合計
			20歳未満	20～24	25～29	30～34	35～39	40～44	45～49	50～54	55～59	60～64	65～69	70～74	75歳以上	
人対車両	対面通行中		0	2	3	3	4	5	13	31	45	29	15	4	1	155
	背面通行中		0	0	4	9	3	18	18	44	61	50	16	5	1	229
	横断中	横断歩道	0	1	9	16	33	37	92	243	281	229	112	43	5	1,101
		横断歩道付近	0	0	0	8	10	8	10	29	45	30	13	7	2	162
		横断歩道橋付近	0	0	0	0	1	0	0	6	0	3	3	0	0	13
		その他①	0	0	9	28	32	31	78	191	260	170	70	19	4	892
	路上遊戯中		0	0	0	0	1	0	3	7	9	1	2	0	0	23
	路上作業中		0	0	0	1	0	0	5	9	8	5	3	0	0	31
	路上停止中		0	0	1	0	5	4	11	26	45	19	12	3	0	126
	その他②		0	1	10	32	31	53	84	175	229	169	82	29	7	902
	小計		0	4	36	97	120	156	314	761	983	705	328	110	20	3,634
車両相互	正面衝突	追越・追抜	0	0	0	0	0	0	0	3	1	0	1	0	0	5
		その他③	0	3	8	14	17	19	38	76	71	52	30	6	2	336
	追突	進行中	0	2	20	32	47	61	78	157	196	119	53	12	5	782
		駐・停車中	1	30	107	182	227	297	494	1,052	1,211	781	366	109	20	4,877
	出会い頭衝突		0	25	79	169	221	320	598	1,378	1,618	1,146	584	166	30	6,334
	追越・追抜時衝突		0	1	2	12	13	17	20	67	79	54	36	4	1	306
	進路変更時衝突		0	6	13	44	63	79	140	325	442	268	139	39	10	1,568
	すれ違い時衝突		0	0	5	8	13	9	19	45	62	44	17	14	2	238
	左折時衝突		1	5	15	24	49	56	116	304	383	266	146	52	9	1,426
	右折時衝突		1	6	33	68	98	116	255	679	852	553	291	103	14	3,069
	横断時衝突		0	0	1	8	6	8	17	64	51	33	18	6	1	213
	転回時衝突		0	2	5	10	17	27	47	137	139	82	47	9	5	527
	後退時衝突		0	2	3	14	14	22	51	109	113	91	40	13	2	474
	その他④		0	5	25	68	82	118	185	507	662	431	220	63	13	2,379
	小計		3	87	316	653	867	1,149	2,058	4,903	5,880	3,920	1,988	596	114	22,534
車両単独	工作物衝突	電柱	1	0	1	5	3	9	9	14	17	11	2	2	0	74
		標識	0	0	1	0	1	0	0	1	1	2	0	2	0	8
		分離帯・安全島	0	0	1	6	5	4	6	20	22	9	7	5	0	85
		防護柵等	0	0	0	2	6	7	6	21	33	22	4	4	1	106
		家屋・塀	0	0	0	2	3	1	1	5	3	3	3	1	1	23
		橋梁・橋	0	0	0	0	0	0	0	0	6	0	0	0	0	6
		その他⑤	0	0	0	2	3	8	17	16	37	17	8	6	1	115
	駐車車両（運転者不在中）衝突		0	0	0	1	1	1	3	6	14	5	2	0	1	34
	路外逸脱	転落	0	0	1	0	0	1	3	2	2	4	0	0	0	13
		その他⑥	0	0	1	0	0	0	3	5	6	3	5	2	0	25
	転倒		0	0	0	0	1	0	0	2	2	3	0	0	0	8
	その他⑦		0	0	2	14	18	30	53	138	188	98	58	19	2	620
	小計		1	0	7	32	41	61	101	230	331	177	89	41	6	1,117
列車			0	0	0	0	0	0	0	0	0	0	0	0	0	0
合計			4	91	359	782	1,028	1,366	2,473	5,894	7,194	4,802	2,405	747	140	27,285

(H16)

			ハイタク 法人													合計
			20歳未満	20～24	25～29	30～34	35～39	40～44	45～49	50～54	55～59	60～64	65～69	70～74	75歳以上	
人対車両	対面通行中		0	0	1	3	7	4	8	27	18	19	18	2	0	107
	背面通行中		0	0	0	8	7	3	7	34	46	34	25	7	0	171
	横断中	横断歩道	0	3	8	20	21	35	63	163	261	168	95	26	2	865
		横断歩道付近	0	0	2	4	3	5	7	24	31	23	20	2	0	121
		横断歩道橋付近	0	0	0	0	3	2	2	0	1	3	1	1	0	13
		その他①	0	0	8	19	26	41	64	138	167	136	58	23	0	680
	路上遊戯中		0	0	1	0	0	0	2	6	12	3	2	1	0	27
	路上作業中		0	0	1	0	0	1	2	4	10	8	2	0	0	28
	路上停止中		0	0	2	6	3	7	13	21	31	17	8	1	0	109
	その他②		0	1	9	16	23	37	72	170	259	158	70	19	1	835
	小計		0	4	32	76	93	135	240	587	836	569	299	82	3	2,956
車両相互	正面衝突	追越・追抜	0	0	0	1	0	0	0	1	0	1	0	0	0	3
		その他③	0	0	5	11	8	9	19	45	69	42	24	5	0	237
	追突	進行中	0	2	12	19	40	47	60	116	169	118	39	13	1	636
		駐・停車中	0	12	55	138	222	234	423	743	1,086	746	307	93	12	4,071
	出会い頭衝突		0	15	55	112	199	282	501	1,043	1,592	1,047	458	112	12	5,428
	追越・追抜時衝突		0	0	3	9	12	17	24	59	84	56	19	9	0	292
	進路変更時衝突		0	3	13	33	43	79	106	268	428	271	126	24	0	1,394
	すれ違い時衝突		0	1	3	4	6	11	16	41	44	39	10	6	1	182
	左折時衝突		0	3	8	38	43	62	102	250	337	269	114	42	5	1,273
	右折時衝突		0	8	23	73	83	127	198	498	706	538	225	67	9	2,555
	横断時衝突		0	0	1	0	8	6	18	24	37	29	5	2	0	130
	転回時衝突		0	2	4	18	16	25	44	113	156	104	41	14	2	539
	後退時衝突		0	2	7	6	13	27	46	92	135	79	42	9	0	458
	その他④		0	2	14	50	88	101	164	366	563	401	186	61	5	2,001
	小計		0	50	203	512	781	1,027	1,721	3,659	5,406	3,740	1,596	457	47	19,199
車両単独	工作物衝突	電柱	0	1	1	1	4	4	4	13	19	22	5	0	0	74
		標識	0	0	1	0	0	0	0	1	3	1	1	0	0	7
		分離帯・安全島	0	1	0	2	0	1	6	15	17	12	1	1	1	57
		防護柵等	0	0	3	3	2	3	6	14	19	9	7	1	0	67
		家屋・塀	0	0	0	0	0	4	1	6	6	6	3	1	0	27
		橋梁・橋	0	0	0	0	0	0	1	0	1	0	0	0	0	2
		その他⑤	0	0	2	1	3	5	6	14	23	9	14	1	0	78
	駐車車両(運転者不在中)衝突		0	0	0	1	0	4	4	3	8	4	5	1	0	30
	路外逸脱	転落	0	0	0	0	0	0	1	2	6	2	0	0	0	11
		その他⑥	0	0	0	1	2	0	1	3	6	3	2	0	0	18
	転倒		0	0	0	0	0	0	0	1	2	1	1	0	0	5
	その他⑦		0	1	6	10	21	32	60	137	157	103	52	13	3	595
	小計		0	3	13	19	32	53	90	209	267	172	91	18	4	971
列車			0	0	0	0	0	0	0	0	0	0	0	0	0	0
合計			0	57	248	607	906	1,215	2,051	4,455	6,509	4,481	1,986	557	54	23,126

(H16)

			ハイタク 個人													合計
			20歳未満	20～24	25～29	30～34	35～39	40～44	45～49	50～54	55～59	60～64	65～69	70～74	75歳以上	
人対車両	対面通行中		0	0	0	0	0	0	1	3	1	0	1	0	1	7
	背面通行中		0	0	0	0	0	0	1	1	6	0	0	2	0	10
	横断中	横断歩道	0	0	0	0	2	3	2	11	16	22	17	20	3	96
		横断歩道付近	0	0	0	0	0	0	0	2	3	3	2	2	0	12
		横断歩道橋付近	0	0	0	0	0	0	0	1	0	0	0	0	1	2
		その他①	0	0	0	0	0	0	5	11	11	9	7	3	2	48
	路上遊戯中		0	0	0	0	0	0	0	0	0	0	0	0	0	0
	路上作業中		0	0	0	0	0	0	1	0	0	1	0	0	0	2
	路上停止中		0	0	0	0	0	1	1	1	1	1	1	3	1	10
	その他②		0	0	0	0	1	2	1	8	11	15	18	9	2	67
	小計		0	0	0	0	3	6	12	38	49	51	46	39	10	254
車両相互	正面衝突	追越・追抜	0	0	0	0	0	0	0	0	0	0	0	0	0	0
		その他③	0	0	0	0	1	0	2	2	3	3	3	0	0	14
	追突	進行中	0	0	0	0	0	3	1	8	11	14	12	7	3	59
		駐・停車中	0	1	0	2	2	2	9	35	45	45	45	31	10	227
	出会い頭衝突		0	0	1	1	2	5	15	63	64	87	79	46	16	379
	追越・追抜時衝突		0	0	0	0	0	0	1	2	4	4	4	1	1	17
	進路変更時衝突		0	0	0	2	0	1	7	14	24	14	20	11	6	99
	すれ違い時衝突		0	0	1	0	0	0	1	1	2	2	3	6	0	16
	左折時衝突		0	0	0	1	0	2	2	11	24	21	21	23	5	110
	右折時衝突		0	0	0	0	2	2	4	27	45	43	37	26	9	195
	横断時衝突		0	0	0	0	1	2	0	3	2	0	2	2	0	12
	転回時衝突		0	0	0	0	0	1	4	10	8	9	11	2	2	47
	後退時衝突		0	0	0	0	0	3	1	3	6	5	2	2	3	25
	その他④		0	0	0	0	2	0	4	11	32	22	38	26	13	148
	小計		0	1	2	6	10	21	51	190	270	269	277	183	68	1,348
車両単独	工作物衝突	電柱	0	0	0	0	0	0	0	0	0	1	1	1	1	4
		標識	0	0	0	0	0	0	1	0	1	0	0	0	0	2
		分離帯・安全島	0	0	0	0	0	0	0	0	2	0	2	3	0	7
		防護柵等	0	0	0	0	0	0	0	2	0	2	2	0	1	7
		家屋・塀	0	0	0	0	0	0	0	0	0	0	0	0	0	0
		橋梁・橋	0	0	0	0	0	0	0	0	0	0	0	0	0	0
		その他⑤	0	0	0	0	0	0	0	2	2	0	1	2	0	7
	駐車車両(運転者不在中)衝突		0	0	0	0	0	0	0	0	0	1	1	1	0	3
	路外逸脱	転落	0	0	0	0	0	0	0	0	0	1	0	0	0	1
		その他⑥	0	0	0	0	0	0	0	0	0	0	0	0	0	0
	転倒		0	0	0	0	0	0	0	0	0	0	0	0	0	0
	その他⑦		0	0	0	0	0	1	1	6	9	6	6	3	1	33
	小計		0	0	0	0	0	1	2	10	14	11	13	10	3	64
列車			0	0	0	0	0	0	0	0	0	0	0	0	0	0
合計			0	1	2	6	13	28	65	238	333	331	336	232	81	1,666

(H16)

			その他乗用													合計
			20歳未満	20～24	25～29	30～34	35～39	40～44	45～49	50～54	55～59	60～64	65～69	70～74	75歳以上	
人対車両	対面通行中		0	0	0	1	0	0	1	0	0	0	0	1	0	3
	背面通行中		0	0	1	1	1	1	3	1	6	2	1	0	0	17
	横断中	横断歩道	0	1	2	5	5	3	5	16	23	11	6	1	0	78
		横断歩道付近	0	0	0	0	1	1	1	2	0	4	1	0	0	10
		横断歩道橋付近	0	0	0	0	0	0	0	0	0	0	0	0	0	0
		その他①	0	0	1	2	1	3	3	5	12	4	3	1	0	35
	路上遊戯中		0	0	0	0	0	0	0	0	0	1	0	0	0	1
	路上作業中		0	0	0	1	0	0	0	0	0	1	1	0	0	3
	路上停止中		0	0	0	0	0	1	1	0	1	2	0	0	0	5
	その他②		1	0	1	7	7	8	13	24	27	23	13	4	0	128
	小計		1	1	5	17	15	17	27	48	69	48	25	7	0	280
車両相互	正面衝突	追越・追抜	0	0	0	0	0	0	0	0	0	0	0	0	0	0
		その他③	1	1	0	1	3	2	2	7	8	2	1	2	0	30
	追突	進行中	0	2	6	4	9	3	3	13	25	7	6	1	0	79
		駐・停車中	2	13	20	21	28	18	35	71	86	78	23	11	3	409
	出会い頭衝突		2	10	21	26	25	30	44	119	132	116	48	19	6	598
	追越・追抜時衝突		0	0	0	0	1	4	3	4	4	3	2	1	0	22
	進路変更時衝突		0	0	2	6	6	4	9	32	28	20	7	4	1	119
	すれ違い時衝突		0	1	1	0	2	1	0	5	3	4	2	0	0	19
	左折時衝突		0	3	6	3	5	6	14	18	30	27	10	7	2	131
	右折時衝突		0	6	4	8	10	14	20	40	66	44	22	11	3	248
	横断時衝突		0	0	0	0	1	0	2	4	4	4	3	0	0	18
	転回時衝突		0	0	1	2	1	1	3	3	9	5	6	0	0	31
	後退時衝突		0	1	0	0	1	0	4	5	7	3	6	0	1	28
	その他④		0	1	4	10	9	12	15	41	61	36	17	5	1	212
	小計		5	38	65	81	101	95	154	362	463	349	153	61	17	1,944
車両単独	工作物衝突	電柱	0	1	0	0	0	0	0	0	0	0	1	0	0	2
		標識	0	0	0	0	0	0	0	0	0	0	0	0	0	0
		分離帯・安全島	0	0	0	0	0	0	0	3	3	3	0	0	0	9
		防護柵等	0	0	0	0	1	0	1	3	2	1	1	1	0	10
		家屋・塀	0	0	0	0	0	0	0	0	1	0	0	0	0	1
		橋梁・橋	0	0	0	0	0	0	0	0	0	0	0	0	0	0
		その他⑤	0	0	0	0	0	0	0	2	1	2	1	0	2	8
	駐車車両（運転者不在中）衝突		0	0	0	0	0	0	0	0	0	0	0	1	0	1
	路外逸脱	転落	0	0	0	0	0	0	0	0	0	0	0	0	0	0
		その他⑥	0	0	0	0	0	1	0	0	2	0	0	0	0	3
	転倒		0	0	0	0	0	0	0	1	0	0	1	0	0	2
	その他⑦		0	0	1	1	3	0	6	13	14	9	5	0	0	52
	小計		0	1	1	1	4	1	7	22	23	15	9	2	2	88
列車			0	0	0	0	0	0	0	0	0	0	0	0	0	0
合計			6	40	71	99	120	113	188	432	555	412	187	70	19	2,312

(H16)

			合計													合計
			20歳未満	20～24	25～29	30～34	35～39	40～44	45～49	50～54	55～59	60～64	65～69	70～74	75歳以上	
人対車両	対面通行中		0	0	1	4	7	4	10	30	19	19	19	3	1	117
	背面通行中		0	0	1	9	8	4	11	36	58	36	26	9	0	198
	横断中	横断歩道	0	4	10	25	28	41	70	190	300	201	118	47	5	1,039
		横断歩道付近	0	0	2	4	4	6	8	28	34	30	23	4	0	143
		横断歩道橋付近	0	0	0	0	3	2	2	1	1	3	1	1	1	15
		その他①	0	0	9	21	27	44	72	154	190	149	68	27	2	763
	路上遊戯中		0	0	1	0	0	0	2	6	12	4	2	1	0	28
	路上作業中		0	0	1	1	0	1	3	4	10	10	3	0	0	33
	路上停止中		0	0	2	6	3	9	15	22	33	20	9	4	1	124
	その他②		1	1	10	23	31	47	86	202	297	196	101	32	3	1,030
	小計		1	5	37	93	111	158	279	673	954	668	370	128	13	3,490
車両相互	正面衝突	追越・追抜	0	0	0	1	0	0	0	1	0	1	0	0	0	3
		その他③	1	1	5	12	12	11	23	54	80	47	28	7	0	281
	追突	進行中	0	4	18	23	49	53	64	137	205	139	57	21	4	774
		駐・停車中	2	26	75	161	252	254	467	849	1,217	869	375	135	25	4,707
	出会い頭衝突		2	25	77	139	226	317	560	1,225	1,788	1,250	585	177	34	6,405
	追越・追抜時衝突		0	0	3	9	13	21	28	65	92	63	25	11	1	331
	進路変更時衝突		0	3	15	41	49	84	122	314	480	305	153	39	7	1,612
	すれ違い時衝突		0	2	5	4	8	12	17	47	49	45	15	12	1	217
	左折時衝突		0	6	14	42	48	70	118	279	391	317	145	72	12	1,514
	右折時衝突		0	14	27	81	95	143	222	565	817	625	284	104	21	2,998
	横断時衝突		0	0	1	0	10	8	20	31	43	33	10	4	0	160
	転回時衝突		0	2	5	20	17	27	51	126	173	118	58	16	4	617
	後退時衝突		0	3	7	6	14	30	51	100	148	87	50	11	4	511
	その他④		0	3	18	60	99	113	183	418	656	459	241	92	19	2,361
	小計		5	89	270	599	892	1,143	1,926	4,211	6,139	4,358	2,026	701	132	22,491
車両単独	工作物衝突	電柱	0	2	1	1	4	4	4	13	19	23	7	1	1	80
		標識	0	0	1	0	0	0	1	1	4	1	1	0	0	9
		分離帯・安全島	0	1	0	2	0	1	6	18	22	15	3	4	1	73
		防護柵等	0	0	3	3	3	3	7	19	21	12	10	2	1	84
		家屋・塀	0	0	0	0	0	4	1	6	7	6	3	1	0	28
		橋梁・橋	0	0	0	0	0	0	1	0	1	0	0	0	0	2
		その他⑤	0	0	2	1	3	5	6	18	26	11	16	3	2	93
	駐車車両（運転者不在中）衝突		0	0	0	1	0	4	4	3	8	5	6	3	0	34
	路外逸脱	転落	0	0	0	0	0	0	1	2	6	3	0	0	0	12
		その他⑥	0	0	0	1	2	1	1	3	8	3	2	0	0	21
	転倒		0	0	0	0	0	0	0	2	2	1	2	0	0	7
	その他⑦		0	1	7	11	24	33	67	156	180	118	63	16	4	680
	小計		0	4	14	20	36	55	99	241	304	198	113	30	9	1,123
列車			0	0	0	0	0	0	0	0	0	0	0	0	0	0
合計			6	98	321	712	1,039	1,356	2,304	5,125	7,397	5,224	2,509	859	154	27,104

(H17)

			ハイタク 法人													合計
			20歳未満	20～24	25～29	30～34	35～39	40～44	45～49	50～54	55～59	60～64	65～69	70～74	75歳以上	
人対車両	対面通行中		0	0	3	7	3	6	8	19	37	26	17	3	0	129
	背面通行中		0	2	2	5	11	9	8	27	55	46	10	5	0	180
	横断中	横断歩道	0	1	5	15	23	38	61	144	257	199	87	37	3	870
		横断歩道付近	0	0	0	1	1	7	12	12	33	25	18	4	0	113
		横断歩道橋付近	0	0	0	0	1	1	1	5	4	2	0	0	0	14
		その他①	0	2	4	15	25	32	69	125	199	145	69	22	5	712
	路上遊戯中		0	0	1	0	0	2	5	3	5	3	0	0	0	19
	路上作業中		0	0	0	1	0	2	3	2	7	8	3	1	0	27
	路上停止中		0	0	0	1	3	2	11	20	24	26	3	4	1	95
	その他②		0	0	4	21	25	39	73	135	246	174	83	27	2	829
	小計		0	5	19	66	92	138	251	492	867	654	290	103	11	2,988
車両相互	正面衝突	追越・追抜	0	0	0	0	1	0	0	1	3	0	0	0	0	5
		その他③	0	2	3	4	9	13	20	40	72	58	23	7	0	251
	追突	進行中	1	1	7	18	28	34	58	111	195	127	58	21	5	664
		駐・停車中	0	18	47	115	191	268	355	687	1,155	792	345	124	16	4,113
	出会い頭衝突		0	7	53	109	179	269	423	953	1,647	1,171	528	149	21	5,509
	追越・追抜時衝突		0	0	3	6	10	10	32	42	107	56	38	16	0	320
	進路変更時衝突		0	2	15	30	38	62	132	241	412	289	118	45	7	1,391
	すれ違い時衝突		0	0	4	3	7	8	10	25	51	31	15	8	0	162
	左折時衝突		0	0	7	15	31	52	76	207	365	270	134	60	6	1,223
	右折時衝突		0	5	18	36	84	126	184	419	741	575	244	99	5	2,536
	横断時衝突		0	0	2	4	4	8	9	19	42	29	24	4	0	145
	転回時衝突		0	1	7	7	13	25	43	75	162	102	45	14	1	495
	後退時衝突		0	0	5	5	15	18	40	84	158	108	38	12	2	485
	その他④		0	4	13	39	63	102	173	327	625	390	183	55	6	1,980
	小計		1	40	184	391	673	995	1,555	3,231	5,735	3,998	1,793	614	69	19,279
車両単独	工作物衝突	電柱	0	0	2	2	2	1	6	13	23	17	6	2	0	74
		標識	0	0	0	0	0	0	0	1	4	1	2	0	0	8
		分離帯・安全島	0	0	0	0	2	2	4	9	25	15	5	0	0	62
		防護柵等	0	0	0	2	6	4	7	13	29	13	8	2	2	86
		家屋・塀	0	0	0	1	1	0	1	2	7	3	5	1	0	21
		橋梁・橋	0	0	0	0	1	0	0	2	2	2	1	0	0	8
		その他⑤	0	0	0	3	0	2	6	13	26	23	8	3	1	85
	駐車車両(運転者不在中)衝突		0	0	0	0	2	1	0	4	17	10	3	2	0	39
	路外逸脱	転落	0	0	0	0	1	1	4	2	4	1	0	0	0	13
		その他⑥	0	1	0	0	0	2	2	2	6	4	5	0	0	22
	転倒		0	0	0	0	0	0	0	0	0	0	0	0	0	0
	その他⑦		0	3	6	11	28	32	53	123	189	133	53	13	1	645
	小計		0	4	8	19	43	45	83	184	332	222	96	23	4	1,063
列車			0	0	0	0	0	0	0	0	0	0	0	0	0	0
合計			1	49	211	476	808	1,178	1,889	3,907	6,934	4,874	2,179	740	84	23,330

(H17)

			ハイタク 個人													合計
			20歳未満	20～24	25～29	30～34	35～39	40～44	45～49	50～54	55～59	60～64	65～69	70～74	75歳以上	
人対車両	対面通行中		0	0	0	0	0	2	0	1	3	3	0	4	3	16
	背面通行中		0	0	0	0	0	0	1	1	4	1	3	2	0	12
	横断中	横断歩道	0	0	0	0	1	1	1	11	20	21	18	21	7	101
		横断歩道付近	0	0	0	0	0	1	2	2	2	4	1	1	0	13
		横断歩道橋付近	0	0	0	0	0	0	0	0	0	0	0	0	0	0
		その他①	0	0	0	0	1	0	3	8	12	8	11	8	1	52
	路上遊戯中		0	0	0	0	0	0	0	0	0	0	0	0	0	0
	路上作業中		0	0	0	0	0	0	0	0	0	0	0	0	0	0
	路上停止中		0	0	0	0	0	1	0	2	3	0	1	0	0	7
	その他②		0	0	0	0	1	1	1	8	29	15	17	19	1	92
	小計		0	0	0	0	3	6	8	33	73	52	51	55	12	293
車両相互	正面衝突	追越・追抜	0	0	0	0	0	0	0	0	0	0	0	0	0	0
		その他③	0	0	0	0	0	0	1	3	5	1	2	3	0	15
	追突	進行中	0	0	0	0	0	0	1	6	9	10	3	11	3	43
		駐・停車中	0	1	1	1	8	8	12	48	60	60	46	32	19	296
	出会い頭衝突		0	0	0	2	3	8	15	47	93	75	55	54	16	368
	追越・追抜時衝突		0	0	0	1	0	0	0	2	8	7	2	2	1	23
	進路変更時衝突		0	0	0	0	1	10	3	11	28	25	12	19	6	115
	すれ違い時衝突		0	0	0	0	0	0	1	2	2	2	4	1	1	13
	左折時衝突		0	0	0	0	0	2	3	14	29	17	19	19	10	113
	右折時衝突		0	0	0	1	2	5	13	20	43	42	39	37	10	212
	横断時衝突		0	0	0	0	0	0	0	2	1	1	5	0	0	9
	転回時衝突		0	1	0	0	1	3	2	0	10	8	5	3	2	35
	後退時衝突		0	0	0	0	0	1	0	3	7	9	4	3	2	29
	その他④		0	0	1	2	2	2	6	21	39	26	25	19	8	151
	小計		0	2	2	7	17	39	57	179	334	283	221	203	78	1,422
車両単独	工作物衝突	電柱	0	0	0	0	0	0	1	0	2	2	1	0	0	6
		標識	0	0	0	0	0	0	0	0	0	0	1	0	0	1
		分離帯・安全島	0	0	0	0	0	0	0	1	1	2	1	1	0	6
		防護柵等	0	0	0	0	0	0	0	2	2	3	0	0	0	7
		家屋・塀	0	0	0	0	0	0	0	0	1	0	0	1	0	2
		橋梁・橋	0	0	0	0	0	0	0	0	1	0	0	0	0	1
		その他⑤	0	0	0	0	0	0	2	0	2	1	1	0	0	6
	駐車車両(運転者不在中)衝突		0	0	0	0	0	0	0	0	3	0	0	0	0	3
	路外逸脱	転落	0	0	0	0	0	0	0	0	1	0	0	0	0	1
		その他⑥	0	0	0	0	0	0	0	0	2	0	0	0	0	2
	転倒		0	0	0	0	0	0	0	0	0	0	0	0	0	0
	その他⑦		0	0	0	1	1	0	1	7	8	6	3	2	1	30
	小計		0	0	0	1	1	0	4	10	23	14	7	4	1	65
列車			0	0	0	0	0	0	0	0	0	0	0	0	0	0
合計			0	2	2	8	21	45	69	222	430	349	279	262	91	1,780

(H17)

		その他乗用													合計
		20歳未満	20～24	25～29	30～34	35～39	40～44	45～49	50～54	55～59	60～64	65～69	70～74	75歳以上	
人対車両	対面通行中	0	0	0	0	0	0	1	2	1	0	1	0	0	5
	背面通行中	0	0	1	0	1	3	3	1	7	3	3	1	1	24
	横断中 横断歩道	0	0	4	3	0	5	3	13	23	11	7	2	1	72
	横断中 横断歩道付近	0	0	0	2	1	0	0	3	4	2	1	0	0	13
	横断中 横断歩道橋付近	0	0	0	0	0	0	0	0	0	0	0	0	0	0
	横断中 その他①	0	0	0	1	3	4	3	10	17	6	4	1	0	49
	路上遊戯中	0	0	0	0	0	0	0	0	0	0	0	0	0	0
	路上作業中	0	0	0	0	0	0	0	0	0	1	0	0	0	1
	路上停止中	0	0	0	0	0	0	1	2	0	1	0	1	0	5
	その他②	2	3	1	5	11	9	14	19	31	37	15	7	1	155
	小計	2	3	6	11	16	21	25	50	83	61	31	12	3	324
車両相互	正面衝突 追越・追抜	0	0	0	0	0	0	0	0	0	0	0	0	0	0
	正面衝突 その他③	0	2	3	2	1	0	0	4	6	1	0	0	0	19
	追突 進行中	2	4	5	2	12	4	6	7	18	12	8	4	0	84
	追突 駐・停車中	9	24	19	33	25	36	44	82	98	64	29	11	3	477
	出会い頭衝突	7	18	15	32	47	41	51	101	160	123	81	29	5	710
	追越・追抜時衝突	0	1	0	1	0	0	3	2	4	4	2	0	0	17
	進路変更時衝突	0	2	3	3	6	11	9	21	45	36	14	5	0	155
	すれ違い時衝突	0	0	1	0	1	1	1	4	8	2	0	0	0	18
	左折時衝突	0	4	3	7	9	8	13	24	38	31	13	3	3	156
	右折時衝突	4	9	9	10	11	18	20	38	70	59	25	5	4	282
	横断時衝突	0	0	1	1	1	1	3	2	5	5	1	0	0	20
	転回時衝突	0	0	0	3	2	0	3	9	9	11	3	0	0	40
	後退時衝突	0	4	0	3	1	1	6	5	17	8	4	2	1	52
	その他④	0	2	5	12	10	15	16	34	68	35	19	6	1	223
	小計	22	70	64	109	126	136	175	333	546	391	199	65	17	2,253
車両単独	工作物衝突 電柱	0	0	1	0	0	0	1	3	0	1	0	0	0	6
	工作物衝突 標識	0	0	0	0	0	0	0	0	0	0	0	0	0	0
	工作物衝突 分離帯・安全島	0	0	0	1	1	0	0	1	3	1	0	0	0	7
	工作物衝突 防護柵等	1	1	1	0	1	0	0	1	2	2	2	0	0	11
	工作物衝突 家屋・塀	0	0	1	0	0	0	0	0	0	0	0	0	0	1
	工作物衝突 橋梁・橋	0	0	0	0	0	0	0	1	1	0	0	0	0	2
	工作物衝突 その他⑤	0	0	1	0	0	1	0	4	5	2	2	0	0	15
	駐車車両（運転者不在中）衝突	1	0	0	0	0	0	0	0	0	0	0	0	0	1
	路外逸脱 転落	0	0	0	0	0	0	0	0	0	0	0	0	0	0
	路外逸脱 その他⑥	0	0	0	0	0	0	0	0	1	0	0	0	0	1
	転倒	0	0	1	0	0	0	0	0	0	0	0	0	0	1
	その他⑦	0	0	0	2	6	1	7	7	18	16	5	0	0	62
	小計	2	1	5	3	8	2	8	17	30	22	9	0	0	107
列車		0	0	0	0	0	0	0	0	0	0	0	0	0	0
合計		26	74	75	123	150	159	208	400	659	474	239	77	20	2,684

(H17)

		合計													合計
		20歳未満	20～24	25～29	30～34	35～39	40～44	45～49	50～54	55～59	60～64	65～69	70～74	75歳以上	
人対車両	対面通行中	0	0	3	7	3	8	9	22	41	29	18	7	3	150
	背面通行中	0	2	3	5	12	12	12	29	66	50	16	8	1	216
	横断中 横断歩道	0	1	9	18	24	44	65	168	300	231	112	60	11	1,043
	横断中 横断歩道付近	0	0	0	3	2	8	14	17	39	31	20	5	0	139
	横断中 横断歩道橋付近	0	0	0	0	1	1	1	5	4	2	0	0	0	14
	横断中 その他①	0	2	4	16	29	36	75	143	228	159	84	31	6	813
	路上遊戯中	0	0	1	0	0	2	5	3	5	3	0	0	0	19
	路上作業中	0	0	0	1	0	2	3	2	7	9	3	1	0	28
	路上停止中	0	0	0	1	3	3	12	24	27	27	4	5	1	107
	その他②	2	3	5	26	37	49	88	162	306	226	115	53	4	1,076
	小計	2	8	25	77	111	165	284	575	1,023	767	372	170	26	3,605
車両相互	正面衝突 追越・追抜	0	0	0	0	1	0	0	1	3	0	0	0	0	5
	正面衝突 その他③	0	4	6	6	10	13	21	47	83	60	25	10	0	285
	追突 進行中	3	5	12	20	40	38	65	124	222	149	69	36	8	791
	追突 駐・停車中	9	43	67	149	224	312	411	817	1,313	916	420	167	38	4,886
	出会い頭衝突	7	25	68	143	229	318	489	1,101	1,900	1,369	664	232	42	6,587
	追越・追抜時衝突	0	1	3	8	10	10	35	46	119	67	42	18	1	360
	進路変更時衝突	0	4	18	33	45	83	144	273	485	350	144	69	13	1,661
	すれ違い時衝突	0	0	5	3	8	9	12	31	61	35	19	9	1	193
	左折時衝突	0	4	10	22	40	62	92	245	432	318	166	82	19	1,492
	右折時衝突	4	14	27	47	97	149	217	477	854	676	308	141	19	3,030
	横断時衝突	0	0	3	5	5	9	12	23	48	35	30	4	0	174
	転回時衝突	0	2	7	10	16	28	48	84	181	121	53	17	3	570
	後退時衝突	0	4	5	8	16	20	46	92	182	125	46	17	5	566
	その他④	0	6	19	53	75	119	195	382	732	451	227	80	15	2,354
	小計	23	112	250	507	816	1,170	1,787	3,743	6,615	4,672	2,213	882	164	22,954
車両単独	工作物衝突 電柱	0	0	3	2	2	1	8	16	25	20	7	2	0	86
	工作物衝突 標識	0	0	0	0	0	0	0	1	4	1	3	0	0	9
	工作物衝突 分離帯・安全島	0	0	0	1	3	2	4	11	29	18	6	1	0	75
	工作物衝突 防護柵等	1	1	1	2	7	4	7	16	33	18	10	2	2	104
	工作物衝突 家屋・塀	0	0	1	1	1	0	1	2	8	3	5	2	0	24
	工作物衝突 橋梁・橋	0	0	0	0	1	0	0	3	4	2	1	0	0	11
	工作物衝突 その他⑤	0	0	1	3	0	3	8	17	33	26	11	3	1	106
	駐車車両（運転者不在中）衝突	1	0	0	0	2	1	0	4	20	10	3	2	0	43
	路外逸脱 転落	0	0	0	0	1	1	4	2	5	1	0	0	0	14
	路外逸脱 その他⑥	0	1	0	0	0	2	2	2	9	4	5	0	0	25
	転倒	0	0	1	0	0	0	0	0	0	0	0	0	0	1
	その他⑦	0	3	6	14	35	33	61	137	215	155	61	15	2	737
	小計	2	5	13	23	52	47	95	211	385	258	112	27	5	1,235
列車		0	0	0	0	0	0	0	0	0	0	0	0	0	0
合計		27	125	288	607	979	1,382	2,166	4,529	8,023	5,697	2,697	1,079	195	27,794

(H18)

			ハイタク 法人													合計
			20歳未満	20～24	25～29	30～34	35～39	40～44	45～49	50～54	55～59	60～64	65～69	70～74	75歳以上	
人対車両	対面通行中		0	0	1	2	1	6	7	12	35	35	16	7	1	123
	背面通行中		0	1	3	2	2	12	11	24	67	32	24	7	1	186
	横断中	横断歩道	0	0	1	11	21	35	64	108	272	192	108	49	8	869
		横断歩道付近	0	0	0	0	3	7	10	13	34	31	8	5	0	111
		横断歩道橋付近	0	0	0	1	0	0	0	4	3	0	1	2	0	11
		その他①	0	1	4	15	22	32	54	105	193	157	78	35	2	698
	路上遊戯中		0	0	0	1	0	1	2	5	7	4	1	0	0	21
	路上作業中		0	0	0	1	1	0	0	13	4	10	1	1	0	31
	路上停止中		0	0	0	1	3	10	8	12	41	21	11	2	0	109
	その他②		0	0	6	15	30	41	65	130	279	196	86	31	4	883
	小計		0	2	15	49	83	144	221	426	935	678	334	139	16	3,042
車両相互	正面衝突	追越・追抜	0	0	0	0	0	0	0	0	2	0	1	0	0	3
		その他③	0	0	3	5	7	13	17	36	75	44	14	9	0	223
	追突	進行中	0	1	9	18	35	49	54	108	180	106	72	23	2	657
		駐・停車中	0	18	37	98	183	230	358	636	1,161	773	371	144	22	4,031
	出会い頭衝突		0	6	25	85	155	217	348	673	1,601	1,122	630	176	18	5,056
	追越・追抜時衝突		0	0	4	5	5	13	14	23	104	52	33	10	1	264
	進路変更時衝突		0	3	6	18	45	58	88	195	398	275	135	51	5	1,277
	すれ違い時衝突		0	0	1	4	2	7	7	28	52	35	19	8	0	163
	左折時衝突		1	1	5	20	30	37	75	164	390	264	137	50	10	1,184
	右折時衝突		0	4	15	31	68	101	180	334	708	575	312	84	10	2,422
	横断時衝突		0	1	0	2	2	7	7	25	46	31	13	5	2	141
	転回時衝突		0	0	4	4	11	24	28	55	140	94	42	16	3	421
	後退時衝突		0	2	5	12	10	18	32	76	151	113	62	17	4	502
	その他④		0	0	11	35	57	85	129	268	534	374	196	78	8	1,775
	小計		1	36	125	337	610	859	1,337	2,621	5,542	3,858	2,037	671	85	18,119
車両単独	工作物衝突	電柱	0	0	0	1	1	6	7	14	30	12	4	1	0	76
		標識	0	0	0	0	0	0	1	2	3	0	3	0	1	10
		分離帯・安全島	0	0	1	2	0	6	1	5	21	5	10	2	0	53
		防護柵等	0	0	1	1	2	6	10	11	22	21	7	2	1	84
		家屋・塀	0	0	0	1	1	1	2	2	7	7	2	2	0	25
		橋梁・橋	0	0	0	0	0	0	0	0	1	0	0	2	0	3
		その他⑤	0	0	0	1	5	0	7	12	21	17	10	5	1	79
	駐車車両(運転者不在中)衝突		0	0	0	1	1	1	5	4	6	6	5	3	0	32
	路外逸脱	転落	0	0	1	0	0	0	0	1	1	2	1	0	0	6
		その他⑥	0	0	0	0	0	1	0	3	3	5	2	1	0	15
	転倒		0	0	0	1	1	0	0	1	3	1	1	0	0	8
	その他⑦		0	1	6	14	13	29	49	105	213	140	81	21	3	675
	小計		0	1	9	22	24	50	82	160	331	216	126	39	6	1,066
列車			0	0	0	0	0	0	0	0	0	0	0	0	0	0
合計			1	39	149	408	717	1,053	1,640	3,207	6,808	4,752	2,497	849	107	22,227

(H18)

			ハイタク 個人													合計
			20歳未満	20～24	25～29	30～34	35～39	40～44	45～49	50～54	55～59	60～64	65～69	70～74	75歳以上	
人対車両	対面通行中		0	0	0	0	0	0	0	1	4	0	0	0	0	5
	背面通行中		0	0	0	0	0	0	1	0	1	3	0	0	0	5
	横断中	横断歩道	0	0	0	0	2	0	2	7	25	26	18	15	3	98
		横断歩道付近	0	0	0	0	0	0	0	0	1	4	2	1	2	10
		横断歩道橋付近	0	0	0	0	0	0	0	0	0	1	1	1	0	3
		その他①	0	0	0	1	1	0	0	7	9	6	8	9	2	43
	路上遊戯中		0	0	0	0	0	0	0	0	0	1	0	0	0	1
	路上作業中		0	0	0	0	1	0	0	0	0	1	0	1	0	3
	路上停止中		0	0	0	0	0	0	0	1	1	2	1	0	1	6
	その他②		0	0	0	0	2	0	2	11	27	25	15	13	1	96
	小計		0	0	0	1	6	0	5	27	68	69	45	40	9	270
車両相互	正面衝突	追越・追抜	0	0	0	0	0	0	0	0	1	0	0	0	0	1
		その他③	0	0	0	0	0	1	2	1	4	7	0	1	0	16
	追突	進行中	0	0	0	0	0	2	2	2	9	12	6	8	3	44
		駐・停車中	0	2	0	1	2	5	15	20	80	63	42	39	22	291
	出会い頭衝突		0	1	2	0	3	5	21	34	105	76	69	46	23	385
	追越・追抜時衝突		0	0	0	0	0	0	0	2	6	1	2	1	0	12
	進路変更時衝突		0	0	0	0	1	1	3	11	21	13	17	18	3	88
	すれ違い時衝突		0	0	0	0	0	0	1	2	6	4	4	2	0	19
	左折時衝突		0	0	0	0	0	2	6	6	32	20	14	19	13	112
	右折時衝突		0	0	0	1	3	3	9	18	56	43	37	34	13	217
	横断時衝突		0	0	0	0	0	0	0	0	0	1	1	0	1	3
	転回時衝突		0	0	0	0	0	1	1	4	5	6	6	2	4	29
	後退時衝突		0	0	0	0	0	0	1	4	9	4	9	4	0	31
	その他④		1	0	0	0	1	3	8	17	32	26	34	25	4	151
	小計		1	3	2	2	10	23	69	121	366	276	241	199	86	1,399
車両単独	工作物衝突	電柱	0	0	0	0	0	0	0	0	2	1	0	1	0	4
		標識	0	0	0	0	0	0	0	1	0	1	1	0	0	3
		分離帯・安全島	0	0	0	0	0	1	0	1	0	1	1	0	0	4
		防護柵等	0	0	0	0	0	0	1	2	3	0	3	2	0	11
		家屋・塀	0	0	0	0	0	0	0	1	2	3	0	0	0	6
		橋梁・橋	0	0	0	0	0	0	0	0	0	0	0	0	0	0
		その他⑤	0	0	0	0	0	1	0	0	1	3	0	0	0	5
	駐車車両(運転者不在中)衝突		0	0	0	0	0	0	1	3	1	3	0	0	1	9
	路外逸脱	転落	0	0	0	0	0	0	0	0	0	0	0	0	1	1
		その他⑥	0	0	0	0	0	0	0	0	1	0	0	0	0	1
	転倒		0	0	0	0	0	0	0	0	0	0	0	0	0	0
	その他⑦		0	0	0	0	0	1	2	3	11	5	4	2	1	29
	小計		0	0	0	0	0	3	4	11	21	17	9	5	3	73
列車			0	0	0	0	0	0	0	0	0	0	0	0	0	0
合計			1	3	2	3	16	26	78	159	455	362	295	244	98	1,742

(H18)

			その他乗用													合計
			20歳未満	20～24	25～29	30～34	35～39	40～44	45～49	50～54	55～59	60～64	65～69	70～74	75歳以上	
人対車両	対面通行中		0	0	0	0	0	2	1	0	5	5	1	0	0	14
	背面通行中		0	1	0	1	0	2	2	2	4	5	4	1	0	22
	横断中	横断歩道	0	3	3	2	1	4	9	11	34	16	8	7	0	98
		横断歩道付近	0	0	0	0	1	0	0	1	1	2	1	1	0	7
		横断歩道橋付近	0	0	0	0	0	0	0	0	0	1	0	0	0	1
		その他①	0	2	0	3	2	2	5	7	21	10	6	4	1	63
	路上遊戯中		0	0	1	0	1	0	0	0	0	0	0	0	0	2
	路上作業中		0	0	0	0	0	0	0	0	1	1	0	0	0	2
	路上停止中		0	1	0	0	0	0	0	0	2	1	2	1	0	7
	その他②		1	4	4	5	9	10	9	22	30	28	17	2	0	141
	小計		1	11	8	11	14	20	26	43	98	69	39	16	1	357
車両相互	衝突	正面追越・追抜	0	0	0	0	0	0	0	0	1	0	0	0	0	1
		その他③	0	1	1	2	2	1	1	1	5	7	1	0	1	23
	追突	進行中	1	3	5	2	3	9	10	11	19	17	4	3	1	88
		駐・停車中	9	49	24	25	44	30	37	59	113	72	45	12	3	522
	出会い頭衝突		6	17	20	28	31	33	55	87	180	124	65	28	8	682
	追越・追抜時衝突		0	0	0	1	0	2	1	2	1	5	2	0	0	14
	進路変更時衝突		0	3	1	6	6	7	16	21	42	20	11	10	0	143
	すれ違い時衝突		0	1	0	1	1	1	3	4	2	5	1	1	0	20
	左折時衝突		0	6	5	8	5	8	12	18	35	24	11	4	1	137
	右折時衝突		2	11	9	9	18	13	23	34	87	46	24	9	5	290
	横断時衝突		1	0	4	2	2	0	2	3	2	3	2	1	0	22
	転回時衝突		0	2	1	3	0	1	5	6	9	11	2	2	0	42
	後退時衝突		0	1	4	3	2	7	3	3	19	6	1	3	0	52
	その他④		0	4	1	6	9	19	20	32	76	39	24	11	4	245
	小計		19	98	75	96	123	131	188	281	591	379	193	84	23	2,281
車両単独	工作物衝突	電柱	0	1	0	0	0	1	1	2	1	0	0	1	0	7
		標識	0	0	0	0	0	0	0	1	0	0	0	0	0	1
		分離帯・安全島	0	2	0	0	1	1	0	0	0	1	0	0	1	6
		防護柵等	0	0	1	2	0	1	0	0	5	1	0	0	0	10
		家屋・塀	0	0	0	0	1	0	1	0	0	0	0	0	0	2
		橋梁・橋	0	0	0	0	0	0	0	0	0	0	0	0	0	0
		その他⑤	0	0	1	0	2	0	0	2	2	3	0	2	0	12
	駐車車両（運転者不在中）衝突		0	0	0	0	1	0	1	0	1	0	0	0	0	3
	路外逸脱	転落	0	0	0	0	0	0	0	0	0	0	0	0	0	0
		その他⑥	0	0	0	0	0	0	0	1	1	1	0	0	0	3
	転倒		0	0	0	0	0	0	0	0	0	0	0	0	0	0
	その他⑦		0	0	1	1	4	3	1	9	13	9	9	2	1	53
	小計		0	3	3	3	9	6	4	15	23	15	9	5	2	97
列車			0	0	0	0	0	0	0	0	0	0	0	0	0	0
合計			20	112	86	110	146	157	218	339	712	463	241	105	26	2,735

(H18)

			合計													合計
			20歳未満	20～24	25～29	30～34	35～39	40～44	45～49	50～54	55～59	60～64	65～69	70～74	75歳以上	
人対車両	対面通行中		0	0	1	2	1	8	8	13	44	40	17	7	1	142
	背面通行中		0	2	3	3	2	14	14	26	72	40	28	8	1	213
	横断中	横断歩道	0	3	4	13	24	39	75	126	331	234	134	71	11	1,065
		横断歩道付近	0	0	0	0	4	7	10	14	36	37	11	7	2	128
		横断歩道橋付近	0	0	0	1	0	0	0	4	3	2	2	3	0	15
		その他①	0	3	4	19	25	34	59	119	223	173	92	48	5	804
	路上遊戯中		0	0	1	1	1	1	2	5	7	5	1	0	0	24
	路上作業中		0	0	0	1	2	0	0	13	5	12	1	2	0	36
	路上停止中		0	1	0	1	3	10	8	13	44	24	14	3	1	122
	その他②		1	4	10	20	41	51	76	163	336	249	118	46	5	1,120
	小計		1	13	23	61	103	164	252	496	1,101	816	418	195	26	3,669
車両相互	衝突	正面追越・追抜	0	0	0	0	0	0	0	0	4	0	1	0	0	5
		その他③	0	1	4	7	9	15	20	38	84	58	15	10	1	262
	追突	進行中	1	4	14	20	38	60	66	121	208	135	82	34	6	789
		駐・停車中	9	69	61	124	229	265	410	715	1,354	908	458	195	47	4,844
	出会い頭衝突		6	24	47	113	189	255	424	794	1,886	1,322	764	250	49	6,123
	追越・追抜時衝突		0	0	4	6	5	15	15	27	111	58	37	11	1	290
	進路変更時衝突		0	6	7	24	52	66	107	227	461	308	163	79	8	1,508
	すれ違い時衝突		0	1	1	5	3	8	11	34	60	44	24	11	0	202
	左折時衝突		1	7	10	28	35	47	93	188	457	308	162	73	24	1,433
	右折時衝突		2	15	24	41	89	117	212	386	851	664	373	127	28	2,929
	横断時衝突		1	1	4	4	4	7	9	28	48	35	16	6	3	166
	転回時衝突		0	2	5	7	11	26	34	65	154	111	50	20	7	492
	後退時衝突		0	3	9	15	12	25	36	83	179	123	72	24	4	585
	その他④		1	4	12	41	67	107	157	317	642	439	254	114	16	2,171
	小計		21	137	202	435	743	1,013	1,594	3,023	6,499	4,513	2,471	954	194	21,799
車両単独	工作物衝突	電柱	0	1	0	1	1	7	8	16	33	13	4	3	0	87
		標識	0	0	0	0	0	0	1	4	3	1	4	0	1	14
		分離帯・安全島	0	2	1	2	1	8	1	6	21	7	11	2	1	63
		防護柵等	0	0	2	3	2	7	11	13	30	22	10	4	1	105
		家屋・塀	0	0	0	1	2	1	3	3	9	10	2	2	0	33
		橋梁・橋	0	0	0	0	0	0	0	0	1	0	0	2	0	3
		その他⑤	0	0	1	1	7	1	7	14	24	23	10	7	1	96
	駐車車両（運転者不在中）衝突		0	0	0	1	2	1	7	7	8	9	5	3	1	44
	路外逸脱	転落	0	0	1	0	0	0	0	1	1	2	1	0	1	7
		その他⑥	0	0	0	0	0	1	0	4	5	6	2	1	0	19
	転倒		0	0	0	1	1	0	0	1	3	1	1	0	0	8
	その他⑦		0	1	7	15	17	33	52	117	237	154	94	25	5	757
	小計		0	4	12	25	33	59	90	186	375	248	144	49	11	1,236
列車			0	0	0	0	0	0	0	0	0	0	0	0	0	0
合計			22	154	237	521	879	1,236	1,936	3,705	7,975	5,577	3,033	1,198	231	26,704

(H19)

			ハイタク 法人													合計
			20歳未満	20～24	25～29	30～34	35～39	40～44	45～49	50～54	55～59	60～64	65～69	70～74	75歳以上	
人対車両	対面通行中		0	0	1	1	2	2	8	17	22	26	17	6	0	102
	背面通行中		0	0	0	1	7	10	7	21	63	46	25	7	2	189
	横断中	横断歩道	0	0	5	16	26	30	54	117	240	207	117	56	3	871
		横断歩道付近	0	0	1	3	4	2	6	10	19	24	18	3	2	92
		横断歩道橋付近	0	1	0	0	1	1	1	0	1	5	2	0	0	12
		その他①	0	1	6	13	16	29	52	98	203	145	96	40	4	703
	路上遊戯中		0	0	1	1	0	0	0	5	7	1	1	0	0	16
	路上作業中		0	0	0	0	1	2	4	3	9	8	5	4	0	36
	路上停止中		0	0	1	2	7	3	3	11	33	20	7	6	0	93
	その他②		0	0	3	19	24	43	43	94	236	204	116	35	4	821
	小計		0	2	18	56	88	122	178	376	833	686	404	157	15	2,935
車両相互	正面衝突	追越・追抜	0	0	0	0	0	0	0	0	0	0	0	0	0	0
		その他③	0	1	0	5	5	4	14	29	51	50	32	8	2	201
	追突	進行中	0	3	8	10	21	29	48	75	122	101	66	21	1	505
		駐・停車中	0	16	46	99	143	217	263	532	1,131	797	409	178	29	3,860
	出会い頭衝突		0	13	33	80	153	206	305	607	1,461	1,126	662	225	33	4,904
	追越・追抜時衝突		0	0	3	5	10	15	16	31	89	71	22	15	1	278
	進路変更時衝突		0	3	11	13	33	63	89	158	346	245	126	48	5	1,140
	すれ違い時衝突		0	0	2	1	3	5	9	17	43	39	25	10	1	155
	左折時衝突		1	0	3	14	26	46	61	134	327	286	162	82	12	1,154
	右折時衝突		0	3	13	42	51	84	156	315	603	589	315	100	13	2,284
	横断時衝突		0	0	1	0	4	7	11	19	43	42	16	8	1	152
	転回時衝突		0	2	4	6	18	17	32	57	111	90	61	26	6	430
	後退時衝突		0	0	7	6	9	12	32	59	155	103	58	16	7	464
	その他④		0	3	9	24	61	72	101	186	466	362	212	78	8	1,582
	小計		1	44	140	305	537	777	1,137	2,219	4,948	3,901	2,166	815	119	17,109
車両単独	工作物衝突	電柱	0	0	0	0	1	3	6	9	26	14	8	4	0	71
		標識	0	0	0	0	0	2	0	1	2	0	1	1	0	7
		分離帯・安全島	0	0	0	1	0	0	5	5	17	11	4	1	0	44
		防護柵等	0	0	0	3	4	5	2	11	24	19	7	9	0	84
		家屋・塀	0	0	0	1	0	1	1	4	9	7	3	0	0	26
		橋梁・橋	0	0	0	0	0	1	0	1	3	1	1	0	0	7
		その他⑤	0	0	1	2	2	7	1	15	19	20	10	5	0	82
	駐車車両(運転者不在中)衝突		0	0	0	0	0	1	2	4	7	4	3	1	1	23
	路外逸脱	転落	0	0	0	0	0	0	0	2	5	3	0	0	0	10
		その他⑥	0	0	0	1	0	0	2	3	2	4	1	1	0	14
	転倒		0	0	0	0	0	0	0	2	0	1	0	0	0	3
	その他⑦		0	0	3	8	20	32	51	85	196	162	68	31	4	660
	小計		0	0	4	16	27	52	70	142	310	246	106	53	5	1,031
列車			0	0	0	0	1	0	0	1	1	0	0	0	0	3
合計			1	46	162	377	653	951	1,385	2,738	6,092	4,833	2,676	1,025	139	21,078

(H19)

			ハイタク 個人													合計
			20歳未満	20～24	25～29	30～34	35～39	40～44	45～49	50～54	55～59	60～64	65～69	70～74	75歳以上	
人対車両	対面通行中		0	0	0	0	0	0	0	1	9	4	0	0	0	14
	背面通行中		0	0	0	0	0	0	0	0	5	6	2	5	1	19
	横断中	横断歩道	0	0	0	0	1	0	2	4	19	22	21	14	9	92
		横断歩道付近	0	0	0	0	0	0	1	2	4	2	1	3	2	15
		横断歩道橋付近	0	0	0	0	0	0	0	0	0	1	0	0	0	1
		その他①	0	0	0	1	1	1	3	5	12	10	6	14	3	56
	路上遊戯中		0	0	0	0	0	0	0	1	0	0	0	0	0	1
	路上作業中		0	0	0	0	0	0	0	0	0	0	0	0	0	0
	路上停止中		0	0	0	0	1	0	0	0	6	1	1	1	2	12
	その他②		0	0	0	1	1	1	3	10	16	23	21	10	8	94
	小計		0	0	0	2	4	2	9	23	71	69	52	47	25	304
車両相互	正面衝突	追越・追抜	0	0	0	0	0	0	0	0	0	0	0	1	0	1
		その他③	0	0	0	0	0	0	2	0	5	1	5	1	2	16
	追突	進行中	0	0	0	0	0	4	1	3	9	12	5	9	0	43
		駐・停車中	0	1	1	3	3	5	12	21	56	64	49	29	19	263
	出会い頭衝突		0	0	0	1	5	7	14	36	83	80	54	47	22	349
	追越・追抜時衝突		0	0	0	0	0	1	0	3	7	11	8	5	2	37
	進路変更時衝突		0	0	0	0	0	2	4	3	17	26	14	12	8	86
	すれ違い時衝突		0	0	0	0	0	1	0	2	3	4	2	2	1	15
	左折時衝突		0	0	0	1	0	2	1	10	20	27	22	15	9	107
	右折時衝突		0	0	0	0	3	2	9	6	39	36	40	22	9	166
	横断時衝突		0	0	0	0	0	1	0	1	2	5	4	2	0	15
	転回時衝突		0	0	0	0	0	0	4	1	7	7	5	1	4	29
	後退時衝突		0	0	0	0	0	0	0	2	10	6	6	4	0	28
	その他④		0	0	0	1	1	2	5	11	41	31	27	22	9	150
	小計		0	1	1	6	12	27	52	99	299	310	241	172	85	1,305
車両単独	工作物衝突	電柱	0	0	0	0	0	0	0	0	1	0	0	1	0	2
		標識	0	0	0	0	0	1	0	0	0	0	0	0	0	1
		分離帯・安全島	0	0	0	0	0	0	0	0	1	0	0	1	1	3
		防護柵等	0	0	0	0	0	0	1	1	0	4	0	1	1	8
		家屋・塀	0	0	0	0	0	0	0	0	0	0	0	1	0	1
		橋梁・橋	0	0	0	0	0	0	0	0	0	1	0	0	0	1
		その他⑤	0	0	0	0	0	0	0	0	2	2	2	0	0	6
	駐車車両(運転者不在中)衝突		0	0	0	0	0	0	0	0	0	0	1	1	0	2
	路外逸脱	転落	0	0	0	0	0	0	0	0	0	0	0	0	0	0
		その他⑥	0	0	0	0	0	0	0	0	0	1	0	0	0	1
	転倒		0	0	0	0	0	0	0	0	0	0	0	0	0	0
	その他⑦		0	0	0	0	0	1	2	1	12	13	7	4	4	44
	小計		0	0	0	0	0	2	3	2	16	21	10	9	6	69
列車			0	0	0	0	0	0	0	0	0	0	0	0	0	0
合計			0	1	1	8	16	31	64	124	386	400	303	228	116	1,678

(H19)

			その他乗用													合計
			20歳未満	20～24	25～29	30～34	35～39	40～44	45～49	50～54	55～59	60～64	65～69	70～74	75歳以上	
人対車両	対面通行中		0	0	0	0	0	0	1	2	1	1	3	0	0	8
	背面通行中		0	0	0	0	2	2	0	3	5	5	3	3	0	23
	横断中	横断歩道	0	3	2	4	3	4	8	9	19	10	14	4	4	84
		横断歩道付近	0	0	0	1	0	0	3	2	3	1	0	0	0	10
		横断歩道橋付近	0	0	0	0	0	0	0	1	0	0	0	0	0	1
		その他①	0	2	4	3	4	2	5	14	21	15	12	4	0	86
	路上遊戯中		0	0	0	0	1	0	1	0	1	1	1	0	0	5
	路上作業中		0	0	0	0	0	0	0	0	0	0	0	0	0	0
	路上停止中		0	0	0	1	0	0	1	1	4	0	1	1	0	9
	その他②		0	1	7	3	4	13	7	18	43	29	15	6	5	151
	小計		0	6	13	12	14	21	26	50	97	62	49	18	9	377
車両相互	正面衝突	追越・追抜	0	0	0	0	0	0	0	0	0	0	0	0	0	0
		その他③	0	5	1	2	2	0	6	4	5	7	3	1	0	36
	追突	進行中	3	20	9	7	4	5	9	7	13	10	9	1	3	100
		駐・停車中	30	100	58	45	42	54	46	75	142	108	52	24	6	782
	出会い頭衝突		8	26	32	49	33	59	52	95	200	158	94	42	13	861
	追越・追抜時衝突		0	1	2	3	1	1	1	2	10	3	3	3	1	31
	進路変更時衝突		1	3	4	5	6	12	18	15	32	39	21	11	2	169
	すれ違い時衝突		0	3	2	0	7	2	1	8	5	3	4	1	2	38
	左折時衝突		1	8	7	9	11	8	13	21	51	51	19	20	2	221
	右折時衝突		3	19	13	9	10	24	35	45	81	63	32	12	6	352
	横断時衝突		0	0	0	0	0	1	0	2	5	1	1	1	0	11
	転回時衝突		0	0	0	3	0	1	2	8	10	9	4	0	0	37
	後退時衝突		0	3	3	1	1	4	6	8	23	13	8	8	1	79
	その他④		0	5	3	9	13	19	22	20	59	43	19	8	5	225
	小計		46	193	134	142	130	190	211	310	636	508	269	132	41	2,942
車両単独	工作物衝突	電柱	1	2	0	1	0	0	1	2	0	1	2	1	1	12
		標識	1	0	0	0	0	0	0	0	0	0	0	0	0	1
		分離帯・安全島	0	1	0	0	0	2	1	1	2	2	1	0	0	10
		防護柵等	1	1	3	0	2	0	1	0	5	4	2	0	0	19
		家屋・塀	0	0	0	0	0	0	1	1	1	0	1	1	1	6
		橋梁・橋	0	0	0	0	0	0	0	0	1	0	0	0	0	1
		その他⑤	1	1	0	0	2	0	1	2	4	0	2	1	0	14
	駐車車両（運転者不在中）衝突		0	0	0	0	1	1	0	0	1	0	1	0	0	4
	路外逸脱	転落	0	0	0	0	0	0	0	0	0	0	0	1	0	1
		その他⑥	1	0	0	0	1	0	0	1	0	0	1	1	0	5
	転倒		1	0	0	0	0	0	0	1	0	0	0	0	0	2
	その他⑦		1	2	1	3	5	3	2	10	19	12	6	4	1	69
	小計		7	7	4	4	11	6	7	18	33	19	16	9	3	144
列車			0	0	0	0	0	0	0	0	0	0	0	0	0	0
合計			53	206	151	158	155	217	244	378	766	589	334	159	53	3,463

(H19)

			合計													合計
			20歳未満	20～24	25～29	30～34	35～39	40～44	45～49	50～54	55～59	60～64	65～69	70～74	75歳以上	
人対車両	対面通行中		0	0	1	1	2	2	9	20	32	31	20	6	0	124
	背面通行中		0	0	0	1	9	12	7	24	73	57	30	15	3	231
	横断中	横断歩道	0	3	7	20	30	34	64	130	278	239	152	74	16	1,047
		横断歩道付近	0	0	1	4	4	2	10	14	26	27	19	6	4	117
		横断歩道橋付近	0	1	0	0	1	1	1	1	1	6	2	0	0	14
		その他①	0	3	10	17	21	32	60	117	236	170	114	58	7	845
	路上遊戯中		0	0	1	1	1	0	1	6	8	2	2	0	0	22
	路上作業中		0	0	0	0	1	2	4	3	9	8	5	4	0	36
	路上停止中		0	0	1	3	8	3	4	12	43	21	9	8	2	114
	その他②		0	1	10	23	29	57	53	122	295	256	152	51	17	1,066
	小計		0	8	31	70	106	145	213	449	1,001	817	505	222	49	3,616
車両相互	正面衝突	追越・追抜	0	0	0	0	0	0	0	0	0	0	0	1	0	1
		その他③	0	6	1	7	7	4	22	33	61	58	40	10	4	253
	追突	進行中	3	23	17	17	25	38	58	85	144	123	80	31	4	648
		駐・停車中	30	117	105	147	188	276	321	628	1,329	969	510	231	54	4,905
	出会い頭衝突		8	39	65	130	191	272	371	738	1,744	1,364	810	314	68	6,114
	追越・追抜時衝突		0	1	5	8	11	17	17	36	106	85	33	23	4	346
	進路変更時衝突		1	6	15	18	39	77	111	176	395	310	161	71	15	1,395
	すれ違い時衝突		0	3	4	1	10	8	10	27	51	46	31	13	4	208
	左折時衝突		2	8	10	24	37	56	75	165	398	364	203	117	23	1,482
	右折時衝突		3	22	26	51	64	110	200	366	723	688	387	134	28	2,802
	横断時衝突		0	0	1	0	4	9	11	22	50	48	21	11	1	178
	転回時衝突		0	2	4	9	18	18	38	66	128	106	70	27	10	496
	後退時衝突		0	3	10	7	10	16	38	69	188	122	72	28	8	571
	その他④		0	8	12	34	75	93	128	217	566	436	258	108	22	1,957
	小計		47	238	275	453	679	994	1,400	2,628	5,883	4,719	2,676	1,119	245	21,356
車両単独	工作物衝突	電柱	1	2	0	1	1	3	7	11	27	15	10	6	1	85
		標識	1	0	0	0	0	3	0	1	2	0	1	1	0	9
		分離帯・安全島	0	1	0	1	0	2	6	6	20	13	5	2	1	57
		防護柵等	1	1	3	3	6	5	4	12	29	27	9	10	1	111
		家屋・塀	0	0	0	1	0	1	2	5	10	7	4	2	1	33
		橋梁・橋	0	0	0	0	0	1	0	1	4	2	1	0	0	9
		その他⑤	1	1	1	2	4	7	2	17	25	22	14	6	0	102
	駐車車両（運転者不在中）衝突		0	0	0	0	1	2	2	4	8	4	5	2	1	29
	路外逸脱	転落	0	0	0	0	0	0	0	2	5	3	0	1	0	11
		その他⑥	1	0	0	1	1	0	2	4	2	5	2	2	0	20
	転倒		1	0	0	0	0	0	0	3	0	1	0	0	0	5
	その他⑦		1	2	4	11	25	36	55	96	227	187	81	39	9	773
	小計		7	7	8	20	38	60	80	162	359	286	132	71	14	1,244
列車			0	0	0	0	1	0	0	1	1	0	0	0	0	3
合計			54	253	314	543	824	1,199	1,693	3,240	7,244	5,822	3,313	1,412	308	26,219

注）・その他①：横断歩道、横断歩道付近、及び横断歩道橋付近以外の道路の部分を歩行者が横断していたときに事故が発生したことをいう。
・その他②：上記のいずれの項目にも該当しない場合をいう。
・その他③：相対する方向から進行（前進）してきた車両と向き合ったまま衝突した場合をいう。
・その他④：車両相互事故のうち、上記のいずれの類型にも該当しないものをいう。
・その他⑤：車両単独の工作物への衝突のうち、上記のいずれにも該当しない場合をいう。
・その他⑥：転落以外の状態で道路外逸走したことをいい、道路と接続する空地等（道交法上の道路でない部分）へ飛び込んでいった場合等をいう。
・その他⑦：車両単独のうち上記のいずれの類型にも該当しない場合をいう。たとえば、急停止等による乗員、乗客の車内事故、転落事故等がこれに当たる。

S－1－3．業態別の運転者年齢層別･事故類型詳細区分別事故件数（トラック、H13～H19）

(H13)

			貨物自動車 大型（旧:政令大型）													合計
			20歳未満	20～24	25～29	30～34	35～39	40～44	45～49	50～54	55～59	60～64	65～69	70～74	75歳以上	
人対車両	対面通行中		0	0	2	1	0	0	1	1	1	0	0	0	0	6
	背面通行中		0	1	3	3	1	1	3	2	3	1	0	0	0	18
	横断中	横断歩道	0	2	20	22	15	17	12	22	17	8	0	0	0	135
		横断歩道付近	0	0	1	2	4	1	2	4	0	0	2	0	0	16
		横断歩道橋付近	0	0	2	1	0	0	0	1	1	0	0	0	0	5
		その他①	0	1	12	11	3	10	10	13	8	2	1	0	0	71
	路上遊戯中		0	0	0	0	0	1	0	2	0	0	0	0	0	3
	路上作業中		0	1	5	2	2	2	6	5	2	1	0	0	0	26
	路上停止中		0	0	0	2	1	2	1	0	3	1	0	0	0	10
	その他②		0	1	10	11	9	3	3	3	7	2	0	0	0	49
	小計		0	6	55	55	35	37	38	53	42	15	3	0	0	339
車両相互	正面衝突	追越・追抜	0	2	3	5	4	3	4	1	1	1	0	0	0	24
		その他③	0	14	36	45	30	31	32	35	29	12	2	0	0	266
	追突	進行中	0	63	177	210	173	134	93	90	63	15	4	1	0	1,023
		駐・停車中	0	178	613	692	552	439	418	434	310	94	15	2	1	3,748
	出会い頭衝突		0	29	104	113	67	75	66	93	71	21	9	3	1	652
	追越・追抜時衝突		0	15	43	63	42	34	23	42	26	7	0	0	0	295
	進路変更時衝突		0	16	61	84	38	38	45	51	28	10	0	0	0	371
	すれ違い時衝突		0	7	14	23	16	15	14	16	13	4	1	1	0	124
	左折時衝突		0	8	45	80	41	43	33	44	24	16	1	0	0	335
	右折時衝突		0	16	57	70	53	50	52	60	46	19	2	1	0	426
	横断時衝突		0	0	6	5	9	3	5	8	5	1	0	0	0	42
	転回時衝突		0	4	7	3	4	3	5	1	6	0	0	0	0	33
	後退時衝突		0	4	20	22	19	16	10	13	10	2	0	0	0	116
	その他④		0	22	63	72	49	46	28	49	27	10	2	0	0	368
	小計		0	378	1,249	1,487	1,097	930	828	937	659	212	36	8	2	7,823
車両単独	工作物衝突	電柱	0	1	1	3	4	0	1	2	1	0	0	0	0	13
		標識	0	0	0	1	1	3	0	2	1	0	0	0	0	8
		分離帯・安全島	0	1	3	8	2	1	0	2	1	0	0	0	0	18
		防護柵等	0	3	11	7	9	8	5	6	5	2	0	0	0	56
		家屋・塀	0	1	2	0	0	0	3	1	0	0	0	0	0	7
		橋梁・橋	0	0	1	1	0	2	0	0	2	0	0	0	0	6
		その他⑤	0	0	2	2	5	2	1	0	3	0	0	0	0	15
	駐車車両（運転者不在中）衝突		0	4	12	8	5	4	2	5	4	2	1	0	0	47
	路外逸脱	転落	0	0	3	4	5	2	2	3	0	0	0	0	0	19
		その他⑥	0	0	1	2	0	1	2	0	0	0	1	0	0	7
	転倒		0	1	0	0	1	0	2	1	0	0	0	0	0	5
	その他⑦		0	1	0	1	1	1	1	0	1	1	0	0	0	7
	小計		0	12	36	37	33	24	19	22	18	5	2	0	0	208
列車			0	0	0	0	0	1	0	0	0	0	0	0	0	1
合計			0	396	1,340	1,579	1,165	992	885	1,012	719	232	41	8	2	8,371

(H13)

			貨物自動車 中型（旧:大型）													合計
			20歳未満	20～24	25～29	30～34	35～39	40～44	45～49	50～54	55～59	60～64	65～69	70～74	75歳以上	
人対車両	対面通行中		0	0	0	2	0	1	0	0	0	0	0	0	0	3
	背面通行中		0	1	1	1	4	2	4	1	3	0	0	0	0	17
	横断中	横断歩道	0	3	12	23	12	9	6	8	10	7	0	0	0	90
		横断歩道付近	0	0	0	1	1	0	1	3	0	0	0	0	0	6
		横断歩道橋付近	0	0	0	3	0	0	1	0	0	0	0	0	0	4
		その他①	0	0	4	5	4	4	6	9	5	1	0	0	0	38
	路上遊戯中		0	0	0	0	0	0	0	0	0	0	0	0	0	0
	路上作業中		0	1	4	2	1	2	1	1	2	1	0	0	0	15
	路上停止中		0	1	0	1	1	0	0	0	0	0	0	0	0	3
	その他②		0	3	5	8	6	4	4	2	2	0	0	0	0	34
	小計		0	9	26	46	29	22	23	24	22	9	0	0	0	210
車両相互	正面衝突	追越・追抜	0	0	0	1	0	0	0	3	1	0	0	0	0	5
		その他③	0	7	18	20	15	11	19	10	6	0	0	0	0	106
	追突	進行中	0	28	97	94	65	57	52	48	27	12	1	1	0	482
		駐・停車中	0	108	367	411	305	238	227	249	144	38	8	3	1	2,099
	出会い頭衝突		0	22	58	59	47	31	37	59	32	14	6	0	0	365
	追越・追抜時衝突		0	6	24	22	29	14	17	20	12	5	0	1	0	150
	進路変更時衝突		0	10	43	42	35	27	19	33	16	5	0	0	0	230
	すれ違い時衝突		0	1	10	18	12	6	8	5	4	3	1	0	0	68
	左折時衝突		0	9	45	43	27	28	25	19	13	2	2	0	0	213
	右折時衝突		0	9	46	38	35	22	34	36	21	7	4	0	0	252
	横断時衝突		0	1	2	3	3	1	3	4	3	1	0	1	0	22
	転回時衝突		0	1	7	1	5	6	3	3	1	0	1	0	0	28
	後退時衝突		0	2	16	18	13	3	15	5	8	4	1	0	0	85
	その他④		0	6	32	40	26	22	19	24	18	7	1	0	0	195
	小計		0	210	765	810	617	466	478	518	306	98	25	6	1	4,300
車両単独	工作物衝突	電柱	0	0	1	1	0	0	1	1	0	0	0	0	0	4
		標識	0	0	0	1	0	0	0	1	0	0	0	0	0	2
		分離帯・安全島	0	0	0	2	0	1	0	2	1	0	0	0	0	6
		防護柵等	0	1	2	4	5	1	1	0	4	0	0	0	0	18
		家屋・塀	0	0	2	1	1	0	0	1	1	0	1	0	0	7
		橋梁・橋	0	1	1	1	1	0	0	0	0	0	0	0	0	4
		その他⑤	0	1	0	1	1	2	1	2	0	0	0	0	0	8
	駐車車両（運転者不在中）衝突		0	0	1	5	1	2	2	2	1	1	0	0	0	15
	路外逸脱	転落	0	1	1	1	0	0	1	0	0	0	1	0	0	5
		その他⑥	0	0	0	0	0	0	1	0	0	0	0	0	0	1
	転倒		0	0	0	0	1	0	1	1	0	0	0	0	0	3
	その他⑦		0	0	4	1	0	1	0	0	1	0	0	0	0	7
	小計		0	4	12	18	10	7	8	10	8	1	2	0	0	80
列車			0	0	0	0	0	0	0	0	0	0	0	0	0	0
合計			0	223	803	874	656	495	509	552	336	108	27	6	1	4,590

(H13)

			貨物自動車 中型（旧：大型以外）・普通													合計
			20歳未満	20～24	25～29	30～34	35～39	40～44	45～49	50～54	55～59	60～64	65～69	70～74	75歳以上	
人対車両	対面通行中		0	8	10	13	5	6	4	12	8	0	0	0	0	66
	背面通行中		4	15	28	33	10	6	11	14	20	4	0	1	0	146
	横断中	横断歩道	14	70	77	77	53	41	51	53	45	19	5	1	0	506
		横断歩道付近	1	5	16	9	1	7	5	3	4	0	2	0	0	53
		横断歩道橋付近	0	1	1	1	0	0	1	1	0	0	0	0	0	5
		その他①	4	30	44	34	20	25	20	24	10	8	0	1	2	222
	路上遊戯中		0	2	5	3	2	0	1	1	0	0	0	0	0	14
	路上作業中		0	7	14	4	4	3	4	12	5	3	2	0	0	58
	路上停止中		0	7	10	5	5	0	4	4	1	1	1	1	0	39
	その他②		5	29	51	50	28	24	26	38	24	11	2	1	0	289
	小計		28	174	256	229	128	112	127	162	117	46	12	5	2	1,398
車両相互	正面衝突	追越・追抜	0	4	3	1	3	5	2	3	3	0	0	0	0	24
		その他③	8	87	85	61	50	37	32	35	30	11	4	0	1	441
	追突	進行中	49	316	380	262	159	122	128	139	73	35	10	1	1	1,675
		駐・停車中	165	1,455	1,789	1,408	888	668	647	752	474	188	62	10	1	8,507
	出会い頭衝突		38	357	527	392	276	203	213	278	217	99	29	5	1	2,635
	追越・追抜時衝突		5	75	101	82	50	43	33	49	29	18	3	1	1	490
	進路変更時衝突		8	82	95	87	50	48	42	60	31	17	6	1	0	527
	すれ違い時衝突		5	32	48	42	32	22	29	24	14	11	6	1	0	266
	左折時衝突		14	166	195	141	114	79	98	108	78	38	6	0	0	1,037
	右折時衝突		22	204	259	186	125	87	105	166	106	61	23	5	2	1,351
	横断時衝突		4	7	14	15	5	12	13	12	10	4	2	0	1	99
	転回時衝突		3	19	22	21	14	7	10	14	3	2	2	0	0	117
	後退時衝突		9	69	91	83	39	29	39	38	23	21	3	0	0	444
	その他④		18	126	178	170	112	64	90	113	84	39	10	2	1	1,007
	小計		348	2,999	3,787	2,951	1,917	1,426	1,481	1,791	1,175	544	166	26	9	18,620
車両単独	工作物衝突	電柱	1	5	5	4	0	0	3	3	0	3	0	0	0	24
		標識	0	1	4	1	0	2	0	1	0	1	0	0	0	10
		分離帯・安全島	2	4	3	6	3	4	2	6	1	1	1	0	0	33
		防護柵等	3	10	11	11	6	9	6	5	7	3	2	0	0	73
		家屋・塀	0	3	2	2	1	0	1	3	3	1	0	0	0	16
		橋梁・橋	1	1	4	0	0	1	0	0	1	0	0	0	0	8
		その他⑤	2	8	4	9	4	3	3	3	5	0	0	1	0	42
	駐車車両（運転者不在中）衝突		1	13	7	5	5	6	5	6	1	1	0	0	0	50
	路外逸脱	転落	1	1	5	3	0	0	3	1	0	1	0	0	0	15
		その他⑥	1	0	0	2	0	1	2	0	0	1	0	0	0	7
	転倒		0	0	8	2	0	0	0	0	0	0	0	0	0	10
	その他⑦		2	1	4	3	1	0	1	5	3	2	1	0	0	23
	小計		14	47	57	48	20	26	26	33	21	14	4	1	0	311
列車			0	0	0	0	0	0	0	1	0	0	0	0	0	1
合計			390	3,220	4,100	3,228	2,065	1,564	1,634	1,987	1,313	604	182	32	11	20,330

(H13)

			貨物自動車 軽													合計
			20歳未満	20～24	25～29	30～34	35～39	40～44	45～49	50～54	55～59	60～64	65～69	70～74	75歳以上	
人対車両	対面通行中		0	2	0	2	0	2	4	5	2	0	5	0	0	22
	背面通行中		2	3	0	3	3	1	4	3	9	2	3	0	0	33
	横断中	横断歩道	4	10	13	8	10	11	12	16	23	14	10	3	2	136
		横断歩道付近	0	0	1	2	3	2	3	2	5	2	0	2	0	22
		横断歩道橋付近	0	0	0	0	0	0	0	0	0	0	0	0	0	0
		その他①	0	6	10	12	11	7	15	22	23	12	5	2	0	125
	路上遊戯中		0	3	2	3	3	2	2	5	3	2	4	0	0	29
	路上作業中		0	0	1	0	2	0	2	3	0	3	0	0	0	11
	路上停止中		0	1	1	0	1	0	0	3	1	1	0	0	0	8
	その他②		0	6	5	10	9	5	11	15	14	13	4	1	0	93
	小計		6	31	33	40	42	30	53	74	80	49	31	8	2	479
車両相互	正面衝突	追越・追抜	0	0	0	0	2	0	0	0	0	0	0	0	0	2
		その他③	2	5	8	7	6	10	9	18	16	9	3	2	0	95
	追突	進行中	3	13	7	11	8	9	10	11	16	10	6	1	0	105
		駐・停車中	13	65	77	74	61	70	80	112	81	60	43	11	3	750
	出会い頭衝突		13	67	98	85	116	107	129	221	156	148	69	16	5	1,230
	追越・追抜時衝突		1	2	9	8	4	6	5	8	8	3	3	4	0	61
	進路変更時衝突		0	7	8	8	6	5	6	12	12	5	3	2	0	74
	すれ違い時衝突		1	3	3	1	4	6	3	5	9	8	3	0	0	46
	左折時衝突		1	21	23	21	30	26	26	49	61	35	18	8	3	322
	右折時衝突		4	20	33	35	34	27	46	59	50	51	21	8	5	393
	横断時衝突		0	1	4	1	3	1	4	5	1	3	1	1	0	25
	転回時衝突		0	0	0	4	2	3	6	4	4	8	1	3	0	35
	後退時衝突		1	5	13	6	12	10	9	20	15	11	3	0	0	105
	その他④		2	19	25	21	19	24	37	54	42	29	29	5	2	308
	小計		41	228	308	282	307	304	370	578	471	380	203	61	18	3,551
車両単独	工作物衝突	電柱	1	1	0	2	1	1	1	1	2	3	1	1	0	15
		標識	0	1	0	0	0	0	0	0	0	0	0	0	0	1
		分離帯・安全島	0	1	0	0	0	2	0	0	1	1	0	0	0	5
		防護柵等	0	1	1	2	1	2	4	1	1	2	1	2	0	18
		家屋・塀	0	0	0	0	0	0	1	2	0	0	1	0	0	4
		橋梁・橋	0	0	0	0	1	0	1	1	1	0	0	0	0	4
		その他⑤	0	1	2	0	1	0	2	2	2	1	0	1	0	12
	駐車車両（運転者不在中）衝突		0	0	1	2	0	0	1	0	1	1	0	0	0	6
	路外逸脱	転落	0	1	0	1	0	0	1	0	0	0	2	0	0	5
		その他⑥	0	0	1	1	0	2	2	0	1	1	0	0	0	8
	転倒		1	0	1	0	0	0	0	0	1	0	0	0	0	3
	その他⑦		0	0	0	2	0	0	1	0	1	3	0	0	0	7
	小計		2	6	6	10	4	7	14	7	11	12	5	4	0	88
列車			0	0	1	0	0	0	0	0	0	0	0	0	0	1
合計			49	265	348	332	353	341	437	659	562	441	239	73	20	4,119

(H13)

			貨物自動車 合計													合計
			20歳未満	20～24	25～29	30～34	35～39	40～44	45～49	50～54	55～59	60～64	65～69	70～74	75歳以上	
人対車両	対面通行中		0	10	12	18	5	9	9	18	11	0	5	0	0	97
	背面通行中		6	20	32	40	18	10	22	20	35	7	3	1	0	214
	横断中	横断歩道	18	85	122	130	90	78	81	99	95	48	15	4	2	867
		横断歩道付近	1	5	18	14	9	10	11	12	9	2	4	2	0	97
		横断歩道橋付近	0	1	3	5	0	0	2	2	1	0	0	0	0	14
		その他①	4	37	70	62	38	46	51	68	46	23	6	3	2	456
	路上遊戯中		0	5	7	6	5	3	3	8	3	2	4	0	0	46
	路上作業中		0	9	24	8	9	7	13	21	9	8	2	0	0	110
	路上停止中		0	9	11	8	8	2	5	7	5	3	1	1	0	60
	その他②		5	39	71	79	52	36	44	58	47	26	6	2	0	465
	小計		34	220	370	370	234	201	241	313	261	119	46	13	4	2,426
車両相互	正面衝突	追越・追抜	0	6	6	7	9	8	6	7	5	1	0	0	0	55
		その他③	10	113	147	133	101	89	92	98	81	32	9	2	1	908
	追突	進行中	52	420	661	577	405	322	283	288	179	72	21	4	1	3,285
		駐・停車中	178	1,806	2,846	2,585	1,806	1,415	1,372	1,547	1,009	380	128	26	6	15,104
	出会い頭衝突		51	475	787	649	506	416	445	651	476	282	113	24	7	4,882
	追越・追抜時衝突		6	98	177	175	125	97	78	119	75	33	6	6	1	996
	進路変更時衝突		8	115	207	221	129	118	112	156	87	37	9	3	0	1,202
	すれ違い時衝突		6	43	75	84	64	49	54	50	40	26	11	2	0	504
	左折時衝突		15	204	308	285	212	176	182	220	176	91	27	8	3	1,907
	右折時衝突		26	249	395	329	247	186	237	321	223	138	50	14	7	2,422
	横断時衝突		4	9	26	24	20	17	25	29	19	9	3	2	1	188
	転回時衝突		3	24	36	29	25	19	24	22	14	10	4	3	0	213
	後退時衝突		10	80	140	129	83	58	73	76	56	38	7	0	0	750
	その他④		20	173	298	303	206	156	174	240	171	85	42	7	3	1,878
	小計		389	3,815	6,109	5,530	3,938	3,126	3,157	3,824	2,611	1,234	430	101	30	34,294
車両単独	工作物衝突	電柱	2	7	7	10	5	1	6	7	3	6	1	1	0	56
		標識	0	2	4	3	1	5	0	4	1	1	0	0	0	21
		分離帯・安全島	2	6	6	16	5	8	2	10	4	2	1	0	0	62
		防護柵等	3	15	25	24	21	20	16	12	17	7	3	2	0	165
		家屋・塀	0	4	6	3	2	0	5	7	4	1	2	0	0	34
		橋梁・橋	1	2	6	2	2	3	1	1	4	0	0	0	0	22
		その他⑤	2	10	8	12	11	7	7	7	10	1	0	2	0	77
	駐車車両（運転者不在中）衝突		1	17	21	20	11	12	10	13	7	5	1	0	0	118
	路外逸脱	転落	1	3	9	9	5	2	7	4	0	1	3	0	0	44
		その他⑥	1	0	2	5	0	4	7	0	1	2	1	0	0	23
	転倒		1	1	9	2	2	0	3	2	1	0	0	0	0	21
	その他⑦		2	2	8	7	2	2	3	5	6	6	1	0	0	44
	小計		16	69	111	113	67	64	67	72	58	32	13	5	0	687
列車			0	0	1	0	0	1	0	1	0	0	0	0	0	3
合計			439	4,104	6,591	6,013	4,239	3,392	3,465	4,210	2,930	1,385	489	119	34	37,410

(H14)

			貨物自動車 大型（旧:政令大型）													合計
			20歳未満	20～24	25～29	30～34	35～39	40～44	45～49	50～54	55～59	60～64	65～69	70～74	75歳以上	
人対車両	対面通行中		0	1	1	3	3	1	0	1	2	0	0	0	0	12
	背面通行中		0	2	0	5	4	5	6	4	3	0	1	0	0	30
	横断中	横断歩道	0	1	19	25	14	20	20	19	6	4	4	0	0	132
		横断歩道付近	0	1	5	2	0	4	2	5	3	0	0	0	0	22
		横断歩道橋付近	0	0	1	0	1	0	0	0	0	0	0	0	0	2
		その他①	0	1	8	14	9	7	6	6	11	2	0	0	0	64
	路上遊戯中		0	0	0	1	0	0	0	1	0	0	0	0	0	2
	路上作業中		0	0	5	4	0	1	1	3	1	2	0	0	0	17
	路上停止中		0	0	1	2	2	1	0	1	0	0	0	0	0	7
	その他②		0	0	6	11	7	1	9	8	9	1	2	0	0	54
	小計		0	6	46	67	40	40	44	48	35	9	7	0	0	342
車両相互	正面衝突	追越・追抜	0	1	3	6	1	1	0	1	1	0	0	0	0	14
		その他③	0	12	30	34	31	22	24	22	15	10	0	0	0	200
	追突	進行中	0	36	127	205	143	124	85	104	72	20	2	0	0	918
		駐・停車中	0	142	496	638	539	405	340	397	252	100	25	2	0	3,336
	出会い頭衝突		0	24	87	91	79	70	65	87	76	31	6	0	0	616
	追越・追抜時衝突		0	13	42	61	45	30	32	36	21	8	2	0	0	290
	進路変更時衝突		0	11	51	64	65	54	37	43	26	11	2	0	0	364
	すれ違い時衝突		0	3	13	21	10	17	16	14	11	4	2	0	0	111
	左折時衝突		0	6	45	59	41	32	34	45	19	11	2	0	0	294
	右折時衝突		0	16	61	57	60	49	22	57	50	17	7	2	0	398
	横断時衝突		0	2	1	7	2	4	2	3	5	1	1	0	0	28
	転回時衝突		0	0	7	10	1	8	3	3	3	1	0	0	0	36
	後退時衝突		0	3	18	23	21	17	15	21	12	4	0	0	0	134
	その他④		0	10	44	67	61	39	49	39	32	13	3	0	0	357
	小計		0	279	1,025	1,343	1,099	872	724	872	595	231	52	4	0	7,096
車両単独	工作物衝突	電柱	0	1	1	1	0	4	0	0	0	0	0	0	0	7
		標識	0	0	2	1	1	0	0	0	0	0	0	0	0	4
		分離帯・安全島	0	2	3	1	4	1	0	3	1	0	0	0	0	15
		防護柵等	0	3	3	7	12	15	4	8	6	1	1	0	0	60
		家屋・塀	0	1	0	1	3	1	0	1	0	0	0	0	0	7
		橋梁・橋	0	0	0	2	0	0	1	0	0	0	0	0	0	3
		その他⑤	0	1	6	3	3	2	4	4	2	1	0	0	0	26
	駐車車両（運転者不在中）衝突		0	2	3	6	6	5	5	1	1	0	0	0	0	29
	路外逸脱	転落	0	0	0	0	1	2	5	1	1	2	0	0	0	12
		その他⑥	0	0	2	2	2	1	0	0	0	0	0	0	0	7
	転倒		0	1	2	1	3	0	2	0	1	0	0	0	0	10
	その他⑦		0	1	1	2	6	2	2	1	2	1	0	0	0	18
	小計		0	12	23	27	41	33	23	19	14	5	1	0	0	198
列車			0	0	0	0	1	0	0	0	0	0	0	0	0	1
合計			0	297	1,094	1,437	1,181	945	791	939	644	245	60	4	0	7,637

(H14)

			貨物自動車 中型（旧:大型）													合計
			20歳未満	20～24	25～29	30～34	35～39	40～44	45～49	50～54	55～59	60～64	65～69	70～74	75歳以上	
人対車両	対面通行中		0	1	1	1	1	1	1	1	0	0	0	0	0	7
	背面通行中		0	1	1	4	1	3	2	1	0	1	0	0	0	14
	横断中	横断歩道	0	3	11	24	11	8	10	15	6	3	1	0	0	92
		横断歩道付近	0	0	2	5	2	1	1	1	0	0	0	0	0	12
		横断歩道橋付近	0	1	0	1	0	0	1	0	0	0	0	0	0	3
		その他①	0	4	2	6	5	1	8	6	2	3	0	0	0	37
	路上遊戯中		0	0	0	0	0	0	0	0	0	0	0	0	0	0
	路上作業中		0	0	0	2	2	1	3	4	2	0	0	0	0	14
	路上停止中		0	0	0	1	1	0	0	0	1	1	0	0	0	4
	その他②		0	1	9	5	7	3	2	6	1	0	1	1	0	36
	小計		0	11	26	49	30	18	28	34	12	8	2	1	0	219
車両相互	正面衝突	追越・追抜	0	0	0	0	1	1	0	2	0	0	1	0	0	5
		その他③	0	5	8	14	12	6	12	17	8	6	0	0	0	88
	追突	進行中	0	35	109	108	76	72	47	62	37	13	6	0	0	565
		駐・停車中	2	98	350	423	352	257	253	270	176	70	15	3	0	2,269
	出会い頭衝突		0	14	51	73	56	32	28	52	49	20	2	1	0	378
	追越・追抜時衝突		0	4	22	31	24	20	25	17	18	6	0	1	0	168
	進路変更時衝突		0	13	38	39	35	34	16	30	18	6	3	0	0	232
	すれ違い時衝突		0	1	2	17	13	5	7	6	9	2	1	0	0	63
	左折時衝突		0	6	34	34	52	31	26	23	21	8	1	0	0	236
	右折時衝突		0	7	29	43	37	23	28	36	25	6	4	0	0	238
	横断時衝突		0	1	2	4	1	0	0	1	1	0	0	0	0	10
	転回時衝突		0	0	4	3	6	3	3	0	1	3	1	0	0	24
	後退時衝突		0	1	13	17	9	10	14	22	4	7	0	0	0	97
	その他④		0	10	31	49	23	30	19	29	16	8	2	0	0	217
	小計		2	195	693	855	697	524	478	567	383	155	36	5	0	4,590
車両単独	工作物衝突	電柱	0	0	1	2	1	2	0	2	1	0	0	0	0	9
		標識	0	0	1	0	0	0	1	0	0	0	0	0	0	2
		分離帯・安全島	0	0	0	3	4	2	0	1	1	1	0	0	0	12
		防護柵等	0	0	4	3	3	4	6	4	2	0	0	0	0	26
		家屋・塀	0	0	0	0	0	1	0	0	2	0	0	0	0	3
		橋梁・橋	0	0	0	1	0	0	0	0	0	1	0	0	0	2
		その他⑤	0	1	0	2	0	3	0	0	1	0	0	0	0	7
	駐車車両（運転者不在中）衝突		0	0	3	1	0	2	1	1	0	1	0	0	0	9
	路外逸脱	転落	0	0	0	0	1	0	0	2	1	1	1	0	0	6
		その他⑥	0	0	0	0	0	0	0	0	0	0	0	0	0	0
	転倒		0	0	0	2	0	0	0	0	0	0	0	0	0	2
	その他⑦		0	0	0	1	0	0	0	1	2	0	0	0	0	4
	小計		0	1	9	15	9	14	8	11	10	4	1	0	0	82
列車			0	0	0	0	0	0	0	0	0	0	0	0	0	0
合計			2	207	728	919	736	556	514	612	405	167	39	6	0	4,891

(H14)

			貨物自動車 中型（旧：大型以外）・普通													合計
			20歳未満	20～24	25～29	30～34	35～39	40～44	45～49	50～54	55～59	60～64	65～69	70～74	75歳以上	
人対車両	対面通行中		1	4	13	10	6	9	7	5	6	2	0	0	0	63
	背面通行中		1	12	22	13	10	12	5	11	11	6	1	0	0	104
	横断中	横断歩道	6	47	99	89	52	45	42	47	45	17	8	2	0	499
		横断歩道付近	0	3	10	11	3	5	4	4	2	2	0	0	0	44
		横断歩道橋付近	0	0	2	0	1	0	3	2	0	0	0	0	0	8
		その他①	2	24	50	42	26	20	14	29	13	9	2	1	0	232
	路上遊戯中		0	1	1	2	4	2	2	1	1	0	0	0	0	14
	路上作業中		0	8	8	6	3	4	5	7	4	1	2	0	0	48
	路上停止中		1	3	2	5	3	3	5	7	1	1	0	0	0	31
	その他②		3	46	35	49	32	18	20	31	21	11	6	0	0	272
	小計		14	148	242	227	140	118	107	144	104	49	19	3	0	1,315
車両相互	正面衝突	追越・追抜	0	4	3	1	2	3	1	0	0	0	0	0	0	14
		その他③	7	61	87	69	54	32	35	30	26	10	8	2	0	421
	追突	進行中	39	292	349	284	192	140	127	143	81	26	8	1	0	1,682
		駐・停車中	142	1,238	1,548	1,459	907	723	654	775	464	223	76	12	4	8,225
	出会い頭衝突		33	331	407	439	253	214	205	287	205	111	44	10	1	2,540
	追越・追抜時衝突		2	50	86	82	48	42	32	45	32	15	5	0	0	439
	進路変更時衝突		10	66	85	88	54	51	46	66	47	26	6	0	0	545
	すれ違い時衝突		1	33	36	36	22	24	19	23	14	8	1	2	0	219
	左折時衝突		12	118	196	194	144	79	82	109	78	39	17	2	1	1,071
	右折時衝突		13	180	208	189	149	110	95	154	116	61	27	2	1	1,305
	横断時衝突		2	14	13	12	9	8	9	7	7	10	0	0	0	91
	転回時衝突		2	20	19	16	12	10	9	7	10	8	0	0	0	113
	後退時衝突		4	73	72	80	40	42	36	41	32	16	3	0	1	440
	その他④		16	117	191	131	101	81	73	109	59	25	10	1	0	914
	小計		283	2,597	3,300	3,080	1,987	1,559	1,423	1,796	1,171	578	205	32	8	18,019
車両単独	工作物衝突	電柱	1	7	7	5	2	5	1	3	3	4	0	0	0	38
		標識	0	2	2	0	1	1	1	2	1	0	0	0	1	11
		分離帯・安全島	2	3	5	4	4	0	1	3	2	0	1	0	0	25
		防護柵等	4	19	10	12	5	6	3	4	7	1	2	0	0	73
		家屋・塀	1	2	2	4	2	1	2	1	1	0	0	0	0	16
		橋梁・橋	0	1	1	2	0	2	1	0	0	0	0	0	0	7
		その他⑤	1	10	10	6	4	5	0	4	2	0	0	0	0	42
	駐車車両（運転者不在中）衝突		0	9	11	4	5	3	2	7	1	2	0	0	0	44
	路外逸脱	転落	0	1	1	2	1	0	0	1	2	0	1	0	0	9
		その他⑥	1	0	1	2	3	0	2	3	0	1	0	0	0	13
	転倒		0	0	0	1	0	1	1	1	0	0	0	0	0	4
	その他⑦		0	1	2	4	3	1	1	1	1	1	1	0	0	16
	小計		10	55	52	46	30	25	15	30	20	9	5	0	1	298
列車			0	0	0	0	0	0	0	0	0	0	0	0	0	0
合計			307	2,800	3,594	3,353	2,157	1,702	1,545	1,970	1,295	636	229	35	9	19,632

(H14)

			貨物自動車 軽													合計
			20歳未満	20～24	25～29	30～34	35～39	40～44	45～49	50～54	55～59	60～64	65～69	70～74	75歳以上	
人対車両	対面通行中		0	1	4	1	0	3	0	1	3	3	1	0	0	17
	背面通行中		0	1	3	1	2	3	4	5	5	3	4	1	0	32
	横断中	横断歩道	1	11	4	10	10	8	10	32	13	15	7	5	1	127
		横断歩道付近	0	1	0	1	2	1	3	2	3	0	1	0	2	16
		横断歩道橋付近	0	1	0	0	2	0	1	1	0	1	0	0	0	6
		その他①	1	3	7	14	13	6	14	21	26	19	7	0	1	132
	路上遊戯中		0	1	0	2	0	4	3	2	4	1	1	0	0	18
	路上作業中		0	0	1	1	0	0	0	3	2	1	2	0	0	10
	路上停止中		0	1	2	3	0	0	1	4	0	1	2	0	0	14
	その他②		0	7	5	7	7	8	11	19	20	12	4	1	0	101
	小計		2	27	26	40	36	33	47	90	76	56	29	7	4	473
車両相互	正面衝突	追越・追抜	0	1	0	0	0	0	0	0	0	0	0	0	0	1
		その他③	2	10	6	9	10	8	8	18	11	11	4	1	1	99
	追突	進行中	0	10	13	11	14	11	11	12	8	16	3	1	0	110
		駐・停車中	8	61	89	84	65	61	115	140	90	95	31	23	6	868
	出会い頭衝突		14	64	71	112	97	110	143	196	210	156	75	25	8	1,281
	追越・追抜時衝突		0	2	3	5	9	1	5	13	6	6	4	1	1	56
	進路変更時衝突		0	2	9	12	5	7	7	15	13	10	3	0	0	83
	すれ違い時衝突		0	3	5	3	2	4	8	8	8	7	4	3	1	56
	左折時衝突		2	15	13	25	27	22	16	57	38	41	27	9	1	293
	右折時衝突		3	15	21	30	25	28	45	58	64	60	34	7	4	394
	横断時衝突		0	2	1	4	0	4	4	10	5	1	1	0	1	33
	転回時衝突		0	1	1	2	1	3	2	2	2	5	1	0	0	20
	後退時衝突		0	8	15	11	8	12	17	28	17	15	4	0	0	135
	その他④		1	13	18	20	26	25	36	46	51	29	23	4	0	292
	小計		30	207	265	328	289	296	417	603	523	452	214	74	23	3,721
車両単独	工作物衝突	電柱	0	1	0	2	4	3	3	0	1	2	1	0	0	17
		標識	1	0	0	0	0	1	1	0	0	0	0	0	0	3
		分離帯・安全島	0	2	1	0	0	2	1	1	0	0	0	0	0	7
		防護柵等	1	3	0	1	1	0	0	1	2	2	0	0	0	11
		家屋・塀	0	2	0	0	1	2	1	2	1	1	0	0	0	10
		橋梁・橋	0	0	0	0	0	1	1	0	0	0	0	0	0	2
		その他⑤	0	0	1	0	1	2	1	1	1	2	0	1	0	10
	駐車車両（運転者不在中）衝突		0	0	0	1	0	1	0	1	1	1	0	0	0	5
	路外逸脱	転落	0	0	1	0	1	0	1	0	0	1	1	0	0	5
		その他⑥	0	0	0	0	1	1	1	2	0	0	0	0	0	5
	転倒		0	0	1	0	0	0	0	0	1	0	0	0	0	2
	その他⑦		0	0	1	2	0	0	0	1	1	0	0	0	1	6
	小計		2	8	5	6	9	13	10	9	8	9	2	1	1	83
列車			0	0	0	0	0	0	0	0	0	0	0	0	0	0
合計			34	242	296	374	334	342	474	702	607	517	245	82	28	4,277

(H14)

			貨物自動車 合計													合計
			20歳未満	20～24	25～29	30～34	35～39	40～44	45～49	50～54	55～59	60～64	65～69	70～74	75歳以上	
人対車両	対面通行中		1	7	19	15	10	14	8	8	11	5	1	0	0	99
	背面通行中		1	16	26	23	17	23	17	21	19	10	6	1	0	180
	横断中	横断歩道	7	62	133	148	87	81	82	113	70	39	20	7	1	850
		横断歩道付近	0	5	17	19	7	11	10	12	8	2	1	0	2	94
		横断歩道橋付近	0	2	3	1	4	0	5	3	0	1	0	0	0	19
		その他①	3	32	67	76	53	34	42	62	52	33	9	1	1	465
	路上遊戯中		0	2	1	5	4	6	5	4	5	1	1	0	0	34
	路上作業中		0	8	14	13	5	6	9	17	9	4	4	0	0	89
	路上停止中		1	4	5	11	6	4	6	12	2	3	2	0	0	56
	その他②		3	54	55	72	53	30	42	64	51	24	13	2	0	463
	小計		16	192	340	383	246	209	226	316	227	122	57	11	4	2,349
車両相互	正面衝突	追越・追抜	0	6	6	7	4	5	1	3	1	0	1	0	0	34
		その他③	9	88	131	126	107	68	79	87	60	37	12	3	1	808
	追突	進行中	39	373	598	608	425	347	270	321	198	75	19	2	0	3,275
		駐・停車中	152	1,539	2,483	2,604	1,863	1,446	1,362	1,582	982	488	147	40	10	14,698
	出会い頭衝突		47	433	616	715	485	426	441	622	540	318	127	36	9	4,815
	追越・追抜時衝突		2	69	153	179	126	93	94	111	77	35	11	2	1	953
	進路変更時衝突		10	92	183	203	159	146	106	154	104	53	14	0	0	1,224
	すれ違い時衝突		1	40	56	77	47	50	50	51	42	21	8	5	1	449
	左折時衝突		14	145	288	312	264	164	158	234	156	99	47	11	2	1,894
	右折時衝突		16	218	319	319	271	210	190	305	255	144	72	11	5	2,335
	横断時衝突		2	19	17	27	12	16	15	21	18	12	2	0	1	162
	転回時衝突		2	21	31	31	20	24	17	12	16	17	2	0	0	193
	後退時衝突		4	85	118	131	78	81	82	112	65	42	7	0	1	806
	その他④		17	150	284	267	211	175	177	223	158	75	38	5	0	1,780
	小計		315	3,278	5,283	5,606	4,072	3,251	3,042	3,838	2,672	1,416	507	115	31	33,426
車両単独	工作物衝突	電柱	1	9	9	10	7	14	4	5	5	6	1	0	0	71
		標識	1	2	5	1	2	2	3	2	1	0	0	0	1	20
		分離帯・安全島	2	7	9	8	12	5	2	8	4	1	1	0	0	59
		防護柵等	5	25	17	23	21	25	13	17	17	4	3	0	0	170
		家屋・塀	1	5	2	5	6	5	3	4	4	1	0	0	0	36
		橋梁・橋	0	1	1	5	0	3	3	0	0	1	0	0	0	14
		その他⑤	1	12	17	11	8	12	5	9	6	3	0	1	0	85
	駐車車両（運転者不在中）衝突		0	11	17	12	11	11	8	10	3	4	0	0	0	87
	路外逸脱	転落	0	1	2	2	4	2	6	4	4	4	3	0	0	32
		その他⑥	1	0	3	4	6	2	3	5	0	1	0	0	0	25
	転倒		0	1	3	4	3	1	3	1	2	0	0	0	0	18
	その他⑦		0	2	4	9	9	3	3	4	6	2	1	0	1	44
	小計		12	76	89	94	89	85	56	69	52	27	9	1	2	661
列車			0	0	0	0	1	0	0	0	0	0	0	0	0	1
合計			343	3,546	5,712	6,083	4,408	3,545	3,324	4,223	2,951	1,565	573	127	37	36,437

(H15)

			貨物自動車 大型（旧：政令大型）													合計
			20歳未満	20～24	25～29	30～34	35～39	40～44	45～49	50～54	55～59	60～64	65～69	70～74	75歳以上	
人対車両	対面通行中		0	0	2	0	1	1	0	0	1	1	0	0	0	6
	背面通行中		0	1	3	4	3	3	6	5	5	2	0	0	0	32
	横断中	横断歩道	0	3	20	29	24	17	13	23	15	4	0	0	0	148
		横断歩道付近	0	0	3	3	3	0	4	1	1	0	0	0	0	15
		横断歩道橋付近	0	0	0	0	0	0	0	2	0	0	0	0	0	2
		その他①	0	1	9	12	12	2	4	11	10	3	0	0	0	64
	路上遊戯中		0	0	0	1	0	0	0	0	0	0	0	0	0	1
	路上作業中		0	0	1	1	1	2	3	6	0	0	0	0	0	14
	路上停止中		0	0	0	4	1	1	2	1	0	0	0	0	0	9
	その他②		0	2	4	6	5	7	2	5	5	3	1	0	0	40
	小計		0	7	42	60	50	33	34	54	37	13	1	0	0	331
車両相互	正面衝突	追越・追抜	0	0	1	2	4	4	1	1	1	0	0	0	0	14
		その他③	0	4	24	39	36	25	27	23	27	12	3	0	0	220
	追突	進行中	0	41	127	205	165	137	94	80	54	27	4	0	0	934
		駐・停車中	0	108	442	711	574	449	383	418	291	124	26	5	2	3,533
	出会い頭衝突		0	15	85	98	85	58	75	82	71	32	4	0	0	605
	追越・追抜時衝突		0	5	27	51	51	32	34	34	26	6	1	0	1	268
	進路変更時衝突		0	9	47	70	51	53	46	35	38	8	3	0	0	360
	すれ違い時衝突		0	6	14	16	16	18	12	20	13	1	0	0	0	116
	左折時衝突		0	3	32	50	41	33	22	39	35	10	5	1	0	271
	右折時衝突		0	8	40	59	43	45	36	42	43	21	10	2	0	349
	横断時衝突		0	0	2	1	6	0	4	6	1	0	0	0	0	20
	転回時衝突		0	1	3	10	4	4	3	2	5	0	0	0	0	32
	後退時衝突		0	6	21	27	16	17	13	15	15	4	3	0	0	137
	その他④		0	13	39	56	68	36	37	32	39	12	1	0	1	334
	小計		0	219	904	1,395	1,160	911	787	829	659	257	60	8	4	7,193
車両単独	工作物衝突	電柱	0	0	1	2	1	0	1	1	1	0	0	0	0	7
		標識	0	1	0	2	1	0	0	1	0	0	0	0	0	5
		分離帯・安全島	0	0	2	3	2	5	1	2	1	1	0	1	0	18
		防護柵等	0	1	14	7	6	8	4	8	5	1	0	0	0	54
		家屋・塀	0	0	1	1	2	2	0	2	3	0	0	0	0	11
		橋梁・橋	0	0	0	1	0	0	1	0	1	0	0	0	0	3
		その他⑤	0	0	3	5	3	4	0	3	2	0	0	0	0	20
	駐車車両（運転者不在中）衝突		0	0	2	5	9	6	2	3	2	1	0	0	0	30
	路外逸脱	転落	0	1	1	1	3	0	2	1	3	2	0	0	0	14
		その他⑥	0	0	0	2	1	1	0	1	1	0	0	0	0	6
	転倒		0	0	2	0	0	2	2	1	1	0	0	0	0	8
	その他⑦		0	0	1	3	2	1	1	2	1	0	0	0	0	11
	小計		0	3	27	32	30	29	14	25	21	5	0	1	0	187
列車			0	0	0	0	0	0	0	0	1	0	1	0	0	2
合計			0	229	973	1,487	1,240	973	835	908	718	275	62	9	4	7,713

(H15)

			貨物自動車 中型（旧:大型）													合計
			20歳未満	20～24	25～29	30～34	35～39	40～44	45～49	50～54	55～59	60～64	65～69	70～74	75歳以上	
人対車両	対面通行中		0	1	1	0	0	0	0	2	1	1	0	0	0	6
	背面通行中		0	0	1	1	2	5	2	3	2	0	0	0	0	16
	横断中	横断歩道	0	1	11	16	15	5	14	11	8	3	2	0	0	86
		横断歩道付近	0	0	2	1	2	3	1	4	1	0	0	0	0	14
		横断歩道橋付近	0	0	0	1	1	0	1	0	0	0	0	0	0	3
		その他①	0	0	5	8	6	7	4	5	8	1	1	0	0	45
	路上遊戯中		0	0	0	0	0	0	0	0	0	0	0	0	0	0
	路上作業中		0	1	2	4	2	0	1	1	1	1	0	1	0	14
	路上停止中		0	0	0	0	0	0	2	1	0	0	0	0	0	3
	その他②		0	2	1	9	6	6	4	5	8	1	0	0	0	42
	小計		0	5	23	40	34	26	29	32	29	7	3	1	0	229
車両相互	正面衝突	追越・追抜	0	0	0	2	0	0	0	1	0	0	0	0	0	3
		その他③	0	4	8	17	6	16	8	11	8	5	2	0	0	85
	追突	進行中	0	25	79	105	94	56	58	67	27	20	2	1	0	534
		駐・停車中	0	93	300	508	358	275	214	275	188	58	14	0	1	2,284
	出会い頭衝突		0	7	42	73	44	48	47	46	52	22	5	1	0	387
	追越・追抜時衝突		0	5	17	28	25	21	10	22	12	7	2	1	0	150
	進路変更時衝突		0	10	40	46	31	32	23	36	23	11	0	0	0	252
	すれ違い時衝突		0	3	7	8	9	12	4	9	4	4	3	0	0	63
	左折時衝突		0	6	36	42	58	26	22	31	26	9	3	0	0	259
	右折時衝突		0	11	31	53	43	25	21	26	24	20	2	1	0	257
	横断時衝突		0	0	4	1	4	2	2	2	2	1	1	0	0	19
	転回時衝突		0	0	3	3	2	1	2	1	3	1	1	0	0	17
	後退時衝突		0	1	16	13	11	11	14	13	6	1	0	0	0	86
	その他④		0	13	22	37	32	20	9	23	19	11	2	0	0	188
	小計		0	178	605	936	717	545	434	563	394	170	37	4	1	4,584
車両単独	工作物衝突	電柱	0	0	0	1	1	1	1	0	0	0	0	0	0	4
		標識	0	1	1	1	0	0	1	0	0	1	0	0	0	5
		分離帯・安全島	0	0	0	0	0	0	0	0	0	0	0	0	0	0
		防護柵等	0	1	2	3	2	1	2	5	1	0	0	0	0	17
		家屋・塀	0	0	0	1	1	1	1	1	1	0	0	0	0	6
		橋梁・橋	0	0	0	1	0	1	0	0	0	0	0	0	0	2
		その他⑤	0	3	1	3	1	0	1	0	3	0	0	0	0	12
	駐車車両（運転者不在中）衝突		0	0	1	3	3	1	1	3	0	0	0	0	0	12
	路外逸脱	転落	0	1	0	1	0	0	2	1	1	1	0	0	0	7
		その他⑥	0	0	1	0	0	1	0	1	0	0	0	0	0	3
	転倒		0	0	0	0	1	0	0	0	0	0	0	0	0	1
	その他⑦		0	0	0	5	1	0	0	1	1	0	0	0	0	8
	小計		0	6	6	19	10	6	9	12	7	2	0	0	0	77
列車			0	0	0	0	0	0	0	0	0	0	0	0	0	0
合計			0	189	634	995	761	577	472	607	430	179	40	5	1	4,890

(H15)

			貨物自動車 中型（旧：大型以外）・普通													合計
			20歳未満	20～24	25～29	30～34	35～39	40～44	45～49	50～54	55～59	60～64	65～69	70～74	75歳以上	
人対車両	対面通行中		1	7	12	5	11	7	6	5	11	2	0	0	0	67
	背面通行中		0	11	17	17	15	5	11	10	16	7	2	0	0	111
	横断中	横断歩道	5	66	80	79	71	50	45	42	32	18	4	1	1	494
		横断歩道付近	0	6	3	7	9	4	3	9	5	1	0	0	0	47
		横断歩道橋付近	0	1	2	2	1	0	0	1	2	0	0	0	0	9
		その他①	0	18	35	39	32	18	19	21	22	14	5	2	0	225
	路上遊戯中		0	0	2	2	1	0	0	1	1	0	0	0	0	7
	路上作業中		0	3	10	13	5	7	8	5	5	3	0	0	1	60
	路上停止中		0	5	6	2	4	3	4	1	5	1	0	0	0	31
	その他②		2	23	39	46	24	29	23	36	26	17	7	2	0	274
	小計		8	140	206	212	173	123	119	131	125	63	18	5	2	1,325
車両相互	正面衝突	追越・追抜	1	0	2	0	0	2	1	3	1	1	0	0	0	11
		その他③	7	58	91	87	36	25	49	39	22	21	2	2	0	439
	追突	進行中	31	246	302	315	203	150	112	140	87	41	14	3	0	1,644
		駐・停車中	128	1,225	1,467	1,471	1,080	746	674	800	571	256	78	14	3	8,513
	出会い頭衝突		26	303	400	395	295	229	204	259	185	130	46	6	5	2,483
	追越・追抜時衝突		5	60	63	84	55	47	39	42	42	16	9	1	0	463
	進路変更時衝突		4	68	112	97	62	45	45	54	59	26	9	1	0	582
	すれ違い時衝突		3	37	38	30	29	25	16	26	19	7	0	0	0	230
	左折時衝突		6	94	193	165	119	85	92	111	89	40	10	1	0	1,005
	右折時衝突		22	122	219	198	150	105	93	118	111	76	17	6	2	1,239
	横断時衝突		1	13	21	15	13	9	7	2	10	4	1	0	0	96
	転回時衝突		1	15	20	17	20	7	13	11	17	3	2	0	0	126
	後退時衝突		7	58	77	90	48	49	43	55	42	22	3	3	0	497
	その他④		9	103	150	156	121	85	80	106	70	43	5	1	1	930
	小計		251	2,402	3,155	3,120	2,231	1,609	1,468	1,766	1,325	686	196	38	11	18,258
車両単独	工作物衝突	電柱	0	1	6	3	3	2	1	1	1	1	0	0	0	19
		標識	0	0	2	2	0	0	0	2	0	0	0	0	0	6
		分離帯・安全島	2	1	1	5	3	6	0	1	0	1	0	0	0	20
		防護柵等	1	16	13	12	13	7	9	7	4	5	0	0	0	87
		家屋・塀	0	0	0	2	1	2	1	0	0	0	0	0	0	6
		橋梁・橋	0	1	5	1	1	1	1	1	0	0	0	0	0	11
		その他⑤	0	6	4	7	6	6	3	3	3	1	0	0	0	39
	駐車車両（運転者不在中）衝突		0	2	11	11	11	4	6	6	3	2	0	1	0	57
	路外逸脱	転落	0	2	0	1	2	0	1	1	1	1	0	0	0	9
		その他⑥	0	0	3	3	2	0	2	0	0	0	0	0	0	10
	転倒		1	1	2	4	0	1	1	1	0	1	0	0	0	12
	その他⑦		1	0	5	2	4	3	4	4	2	0	0	0	0	25
	小計		5	30	52	53	46	32	29	27	14	12	0	1	0	301
列車			0	0	1	1	0	0	0	1	0	0	0	0	0	3
合計			264	2,572	3,414	3,386	2,450	1,764	1,616	1,925	1,464	761	214	44	13	19,887

(H15)

			貨物自動車 軽													合計
			20歳未満	20～24	25～29	30～34	35～39	40～44	45～49	50～54	55～59	60～64	65～69	70～74	75歳以上	
人対車両	対面通行中		0	1	3	2	0	0	1	5	3	0	1	0	0	16
	背面通行中		0	3	2	2	3	3	3	6	10	9	4	0	0	45
	横断中	横断歩道	2	3	10	6	11	8	16	20	22	15	12	6	1	132
		横断歩道付近	0	0	1	1	3	0	1	0	4	1	0	0	0	11
		横断歩道橋付近	0	0	0	0	0	3	1	0	0	0	0	0	0	4
		その他①	1	9	14	8	10	15	17	21	26	18	5	2	2	148
	路上遊戯中		0	2	1	1	2	2	0	1	1	2	0	0	0	12
	路上作業中		0	1	2	2	0	3	0	2	1	1	3	0	1	16
	路上停止中		0	2	0	0	1	2	3	1	7	1	0	0	0	17
	その他②		0	2	6	10	5	6	11	34	22	17	2	2	0	117
	小計		3	23	39	32	35	42	53	90	96	64	27	10	4	518
車両相互	正面衝突	追越・追抜	0	0	0	0	0	0	0	0	0	1	0	0	0	1
		その他③	0	6	12	10	9	5	21	15	15	10	8	2	1	114
	追突	進行中	4	8	10	17	13	8	6	17	17	14	11	5	1	131
		駐・停車中	12	61	79	91	89	89	96	160	130	95	55	21	2	980
	出会い頭衝突		11	63	101	108	117	118	140	208	207	187	108	34	9	1,411
	追越・追抜時衝突		0	4	5	4	5	4	9	8	8	9	4	0	0	60
	進路変更時衝突		1	6	8	5	5	10	8	17	12	11	9	1	0	93
	すれ違い時衝突		2	2	4	4	3	5	4	5	6	9	4	2	0	50
	左折時衝突		0	8	24	32	28	31	30	56	68	53	29	11	3	373
	右折時衝突		3	19	26	32	33	35	35	63	69	48	30	15	2	410
	横断時衝突		0	1	1	1	4	2	6	5	5	5	4	2	1	37
	転回時衝突		0	2	3	5	3	3	4	7	4	4	2	1	0	38
	後退時衝突		1	10	10	12	11	13	16	23	24	10	12	0	0	142
	その他④		0	13	16	19	24	31	37	41	67	48	20	4	1	321
	小計		34	203	299	340	344	354	412	625	632	504	296	98	20	4,161
車両単独	工作物衝突	電柱	0	1	1	1	1	4	4	4	0	0	2	0	0	18
		標識	0	0	0	1	0	0	0	0	0	1	0	0	0	2
		分離帯・安全島	0	0	0	3	2	0	0	1	1	0	0	1	0	8
		防護柵等	1	2	0	4	1	1	3	9	4	0	3	0	0	28
		家屋・塀	0	1	1	0	0	2	0	1	1	1	2	0	0	9
		橋梁・橋	0	0	0	0	1	0	2	1	0	0	1	1	0	6
		その他⑤	0	1	0	0	2	0	1	1	3	1	2	1	1	13
	駐車車両（運転者不在中）衝突		0	0	1	2	0	1	0	0	0	0	0	0	1	5
	路外逸脱	転落	0	0	0	0	1	1	0	0	0	0	0	0	0	2
		その他⑥	0	0	0	1	0	2	0	0	0	1	0	0	0	4
	転倒		0	0	0	0	0	0	0	0	0	0	0	0	0	0
	その他⑦		0	0	3	1	1	0	0	2	4	2	1	0	0	14
	小計		1	5	6	13	9	11	10	19	13	6	11	3	2	109
列車			0	0	0	0	0	0	0	0	0	0	0	0	0	0
合計			38	231	344	385	388	407	475	734	741	574	334	111	26	4,788

(H15)

			貨物自動車 合計													合計
			20歳未満	20～24	25～29	30～34	35～39	40～44	45～49	50～54	55～59	60～64	65～69	70～74	75歳以上	
人対車両	対面通行中		1	9	18	7	12	8	7	12	16	4	1	0	0	95
	背面通行中		0	15	23	24	23	16	22	24	33	18	6	0	0	204
	横断中	横断歩道	7	73	121	130	121	80	88	96	77	40	18	7	2	860
		横断歩道付近	0	6	9	12	17	7	9	14	11	2	0	0	0	87
		横断歩道橋付近	0	1	2	3	2	3	2	3	2	0	0	0	0	18
		その他①	1	28	63	67	60	42	44	58	66	36	11	4	2	482
	路上遊戯中		0	2	3	4	3	2	0	2	2	2	0	0	0	20
	路上作業中		0	5	15	20	8	12	12	14	7	5	3	1	2	104
	路上停止中		0	7	6	6	6	6	11	4	12	2	0	0	0	60
	その他②		2	29	50	71	40	48	40	80	61	38	10	4	0	473
	小計		11	175	310	344	292	224	235	307	287	147	49	16	6	2,403
車両相互	正面衝突	追越・追抜	1	0	3	4	4	6	2	5	2	2	0	0	0	29
		その他③	7	72	135	153	87	71	105	88	72	48	15	4	1	858
	追突	進行中	35	320	518	642	475	351	270	304	185	102	31	9	1	3,243
		駐・停車中	140	1,487	2,288	2,781	2,101	1,559	1,367	1,653	1,180	533	173	40	8	15,310
	出会い頭衝突		37	388	628	674	541	453	466	595	515	371	163	41	14	4,886
	追越・追抜時衝突		5	74	112	167	136	104	92	106	88	38	16	2	1	941
	進路変更時衝突		5	93	207	218	149	140	122	142	132	56	21	2	0	1,287
	すれ違い時衝突		5	48	63	58	57	60	36	60	42	21	7	2	0	459
	左折時衝突		6	111	285	289	246	175	166	237	218	112	47	13	3	1,908
	右折時衝突		25	160	316	342	269	210	185	249	247	165	59	24	4	2,255
	横断時衝突		1	14	28	18	27	13	19	15	18	10	6	2	1	172
	転回時衝突		1	18	29	35	29	15	22	21	29	8	5	1	0	213
	後退時衝突		8	75	124	142	86	90	86	106	87	37	18	3	0	862
	その他④		9	142	227	268	245	172	163	202	195	114	28	5	3	1,773
	小計		285	3,002	4,963	5,791	4,452	3,419	3,101	3,783	3,010	1,617	589	148	36	34,196
車両単独	工作物衝突	電柱	0	2	8	7	6	7	7	6	2	1	2	0	0	48
		標識	0	2	3	6	1	0	1	3	0	2	0	0	0	18
		分離帯・安全島	2	1	3	11	7	11	1	4	2	2	0	2	0	46
		防護柵等	2	20	29	26	22	17	18	29	14	6	3	0	0	186
		家屋・塀	0	1	2	4	4	7	2	4	5	1	2	0	0	32
		橋梁・橋	0	1	5	3	2	2	4	2	1	0	1	1	0	22
		その他⑤	0	10	8	15	12	10	5	7	11	2	2	1	1	84
	駐車車両（運転者不在中）衝突		0	2	15	21	23	12	9	12	5	3	0	1	1	104
	路外逸脱	転落	0	4	1	3	6	1	5	3	5	4	0	0	0	32
		その他⑥	0	0	4	6	3	4	2	2	1	1	0	0	0	23
	転倒		1	1	4	4	1	3	3	2	1	1	0	0	0	21
	その他⑦		1	0	9	11	8	4	5	9	8	2	1	0	0	58
	小計		6	44	91	117	95	78	62	83	55	25	11	5	2	674
列車			0	0	1	1	0	0	0	1	1	0	1	0	0	5
合計			302	3,221	5,365	6,253	4,839	3,721	3,398	4,174	3,353	1,789	650	169	44	37,278

(H16)

			貨物自動車 大型（旧：政令大型）													合計
			20歳未満	20～24	25～29	30～34	35～39	40～44	45～49	50～54	55～59	60～64	65～69	70～74	75歳以上	
人対車両	対面通行中		0	0	0	2	0	0	0	2	2	1	0	0	0	7
	背面通行中		0	0	3	2	5	1	2	5	4	1	0	0	0	23
	横断中	横断歩道	0	2	11	25	36	23	11	18	21	3	2	1	0	153
		横断歩道付近	0	0	0	3	3	1	1	3	0	0	0	0	0	11
		横断歩道橋付近	0	0	0	0	0	0	0	0	0	0	0	0	0	0
		その他①	0	3	3	18	7	5	8	7	6	3	0	0	0	60
	路上遊戯中		0	0	0	0	0	0	0	0	0	0	0	0	0	0
	路上作業中		0	0	6	8	3	0	3	4	4	2	0	0	0	30
	路上停止中		0	1	1	1	3	2	1	1	3	1	0	0	0	14
	その他②		0	1	4	6	3	3	4	7	2	1	1	0	0	32
	小計		0	7	28	65	60	35	30	47	42	12	3	1	0	330
車両相互	正面衝突	追越・追抜	0	1	1	4	3	3	2	1	1	0	0	0	0	16
		その他③	0	6	19	47	20	15	18	22	29	13	2	0	0	191
	追突	進行中	0	26	117	174	179	114	113	91	77	30	2	0	0	923
		駐・停車中	0	90	425	639	596	439	351	400	338	154	29	2	0	3,463
	出会い頭衝突		0	18	55	117	80	77	69	78	74	31	12	0	0	611
	追越・追抜時衝突		0	7	23	45	53	33	35	39	29	14	1	0	1	280
	進路変更時衝突		0	4	41	68	61	50	50	45	35	11	2	0	0	367
	すれ違い時衝突		0	5	9	17	19	10	8	12	13	2	0	0	0	95
	左折時衝突		0	5	31	44	62	46	44	35	34	13	4	0	0	318
	右折時衝突		0	12	43	65	61	40	43	44	62	24	4	0	0	398
	横断時衝突		0	0	3	8	3	5	4	8	6	0	1	0	0	38
	転回時衝突		0	3	1	3	1	3	5	1	2	1	0	0	0	20
	後退時衝突		0	7	21	17	19	13	20	18	21	5	2	0	0	143
	その他④		0	8	41	47	48	40	28	35	34	17	2	0	0	300
	小計		0	192	830	1,295	1,205	888	790	829	755	315	61	2	1	7,163
車両単独	工作物衝突	電柱	0	0	2	0	0	2	1	2	1	1	0	0	0	9
		標識	0	0	1	0	0	0	0	0	0	2	0	0	0	3
		分離帯・安全島	0	0	2	1	3	4	0	1	1	1	0	0	0	13
		防護柵等	0	2	3	7	14	6	4	4	10	1	1	0	0	52
		家屋・塀	0	0	2	2	0	0	1	0	1	1	0	0	0	7
		橋梁・橋	0	0	0	1	2	1	0	1	0	0	0	0	0	5
		その他⑤	0	1	1	3	3	1	2	1	1	1	1	0	0	15
	駐車車両（運転者不在中）衝突		0	2	1	3	7	6	6	4	2	0	0	0	0	31
	路外逸脱	転落	0	0	2	4	4	1	0	3	2	0	0	0	0	16
		その他⑥	0	0	0	1	1	0	1	0	1	0	0	0	0	4
	転倒		0	0	1	1	0	0	0	1	0	2	0	0	0	5
	その他⑦		0	0	1	4	3	2	1	2	2	0	0	0	0	15
	小計		0	5	16	27	37	23	16	19	21	9	2	0	0	175
列車			0	0	0	0	0	0	0	0	0	0	0	0	0	0
合計			0	204	874	1,387	1,302	946	836	895	818	336	66	3	1	7,668

(H16)

			貨物自動車 中型（旧:大型）													合計
			20歳未満	20～24	25～29	30～34	35～39	40～44	45～49	50～54	55～59	60～64	65～69	70～74	75歳以上	
人対車両	対面通行中		0	1	0	0	0	0	0	0	0	0	0	0	0	1
	背面通行中		0	0	0	1	6	1	2	0	1	1	0	0	0	12
	横断中	横断歩道	0	2	9	11	11	9	8	10	10	6	0	0	0	76
		横断歩道付近	0	0	0	3	0	1	1	3	1	0	0	0	0	9
		横断歩道橋付近	0	0	0	0	2	0	0	0	0	1	0	0	0	3
		その他①	0	0	4	4	5	3	6	4	3	3	1	0	0	33
	路上遊戯中		0	0	0	0	0	1	0	0	0	0	0	0	0	1
	路上作業中		0	0	3	1	1	1	1	1	1	0	0	0	0	9
	路上停止中		0	0	0	1	0	1	0	0	1	0	0	0	0	3
	その他②		0	0	1	4	16	5	7	6	8	0	0	0	0	47
	小計		0	3	17	25	41	22	25	24	25	11	1	0	0	194
車両相互	正面衝突	追越・追抜	0	0	2	1	0	1	1	3	1	0	0	0	0	9
		その他③	0	7	11	15	12	15	4	10	11	5	4	0	0	94
	追突	進行中	0	19	65	98	99	49	44	48	41	14	6	0	1	484
		駐・停車中	0	83	253	452	385	259	229	238	199	77	13	0	0	2,188
	出会い頭衝突		0	10	31	40	54	33	45	42	43	22	1	1	0	322
	追越・追抜時衝突		0	8	20	28	33	25	26	16	8	9	4	1	0	178
	進路変更時衝突		0	9	29	58	50	28	27	26	30	14	2	0	0	273
	すれ違い時衝突		0	2	5	13	16	9	7	9	9	4	0	0	0	74
	左折時衝突		0	6	35	49	34	27	33	24	15	16	0	1	0	240
	右折時衝突		0	6	25	49	39	27	29	29	25	18	2	2	0	251
	横断時衝突		0	1	1	2	3	1	2	2	2	1	1	0	0	16
	転回時衝突		0	0	3	5	3	4	1	3	3	1	0	0	0	23
	後退時衝突		0	1	12	16	25	10	13	11	21	6	1	0	0	116
	その他④		0	6	23	42	27	30	13	20	21	9	4	0	0	195
	小計		0	158	515	868	780	518	474	481	429	196	38	5	1	4,463
車両単独	工作物衝突	電柱	0	0	2	0	1	0	0	1	0	0	0	0	0	4
		標識	0	1	0	0	0	1	0	0	0	0	0	0	0	2
		分離帯・安全島	0	0	1	0	2	1	1	1	0	0	0	0	0	6
		防護柵等	0	1	3	4	6	1	4	2	1	0	0	0	0	22
		家屋・塀	0	0	1	1	0	2	0	1	0	0	0	0	0	5
		橋梁・橋	0	0	0	0	0	0	1	0	0	1	0	0	0	2
		その他⑤	0	2	0	2	3	3	0	2	1	1	1	0	0	15
	駐車車両（運転者不在中）衝突		0	0	0	2	3	0	3	2	1	0	0	0	0	11
	路外逸脱	転落	0	0	2	0	1	1	0	1	0	1	0	0	0	6
		その他⑥	0	1	0	0	2	1	1	0	1	0	0	0	0	6
	転倒		0	2	1	0	0	0	0	0	0	0	0	0	0	3
	その他⑦		0	0	1	0	2	1	2	1	1	0	0	0	0	8
	小計		0	7	11	9	20	11	12	11	5	3	1	0	0	90
列車			0	0	0	0	1	0	0	0	0	0	0	0	0	1
合計			0	168	543	902	842	551	511	516	459	210	40	5	1	4,748

(H16)

			貨物自動車 中型（旧：大型以外）・普通													合計
			20歳未満	20～24	25～29	30～34	35～39	40～44	45～49	50～54	55～59	60～64	65～69	70～74	75歳以上	
人対車両	対面通行中		0	4	13	7	9	8	3	3	7	3	1	0	0	58
	背面通行中		0	12	11	12	13	13	10	17	9	5	2	1	0	105
	横断中	横断歩道	8	43	62	76	60	42	44	49	55	29	5	1	0	474
		横断歩道付近	0	3	8	12	6	1	7	3	3	0	2	0	0	45
		横断歩道橋付近	0	1	2	0	2	0	1	3	0	0	0	0	0	9
		その他①	1	21	36	33	39	27	13	10	18	8	2	0	0	208
	路上遊戯中		0	0	1	0	2	0	1	1	0	0	0	0	0	5
	路上作業中		0	3	7	10	7	2	3	5	3	5	3	0	0	48
	路上停止中		0	2	4	6	6	6	2	2	4	2	0	0	0	34
	その他②		3	35	50	38	48	29	31	32	33	15	7	1	0	322
	小計		12	124	194	194	192	128	115	125	132	67	22	3	0	1,308
車両相互	正面衝突	追越・追抜	0	2	3	2	1	1	1	2	0	2	0	0	0	14
		その他③	14	48	68	69	48	46	37	37	33	18	7	1	2	428
	追突	進行中	33	247	265	312	209	161	125	143	93	59	13	2	0	1,662
		駐・停車中	128	1,150	1,393	1,509	1,045	813	717	789	625	315	86	15	1	8,586
	出会い頭衝突		22	228	405	411	334	258	202	271	231	115	38	10	5	2,530
	追越・追抜時衝突		4	51	61	81	75	56	35	50	38	22	5	1	0	479
	進路変更時衝突		7	67	86	101	83	39	46	42	41	23	5	1	0	541
	すれ違い時衝突		3	28	33	36	30	23	17	26	13	10	4	1	0	224
	左折時衝突		5	96	143	195	145	100	96	105	95	43	16	4	0	1,043
	右折時衝突		18	119	159	221	146	115	107	143	104	72	26	8	0	1,238
	横断時衝突		0	9	17	7	9	11	14	10	5	0	1	0	0	83
	転回時衝突		1	19	22	23	9	7	12	18	17	5	2	0	0	135
	後退時衝突		5	56	76	82	65	44	42	51	51	23	7	1	0	503
	その他④		8	94	144	182	101	96	78	95	63	53	13	2	0	929
	小計		248	2,214	2,875	3,231	2,300	1,770	1,529	1,782	1,409	760	223	46	8	18,395
車両単独	工作物衝突	電柱	3	4	3	4	6	0	2	1	2	0	1	0	0	26
		標識	0	4	0	1	5	0	0	0	0	0	1	0	0	11
		分離帯・安全島	1	6	7	6	1	3	3	0	3	3	0	0	0	33
		防護柵等	1	9	5	12	7	7	4	5	2	2	0	0	0	54
		家屋・塀	1	3	4	2	2	1	0	2	1	0	1	0	0	17
		橋梁・橋	0	0	1	1	1	0	1	0	0	0	0	0	0	4
		その他⑤	0	5	8	2	2	3	3	4	2	1	0	0	0	30
	駐車車両（運転者不在中）衝突		2	5	11	14	8	7	2	6	5	2	1	0	0	63
	路外逸脱	転落	0	1	1	1	1	0	0	4	0	1	0	0	0	9
		その他⑥	0	0	0	0	0	2	0	0	0	0	0	0	0	2
	転倒		0	1	1	3	1	0	2	0	0	0	0	0	0	8
	その他⑦		1	3	3	4	1	5	2	1	1	2	1	0	0	24
	小計		9	41	44	50	35	28	19	23	16	11	5	0	0	281
列車			0	0	0	0	0	0	0	0	1	0	0	0	0	1
合計			269	2,379	3,113	3,475	2,527	1,926	1,663	1,930	1,558	838	250	49	8	19,985

(H16)

			貨物自動車 軽													合計
			20歳未満	20～24	25～29	30～34	35～39	40～44	45～49	50～54	55～59	60～64	65～69	70～74	75歳以上	
人対車両	対面通行中		0	1	2	1	1	1	0	2	2	4	0	1	0	15
	背面通行中		0	1	0	2	4	5	5	3	6	4	2	0	0	32
	横断中	横断歩道	0	2	11	15	13	13	14	11	20	14	14	3	2	132
		横断歩道付近	0	0	0	1	0	1	3	1	4	5	2	1	0	18
		横断歩道橋付近	0	0	0	0	0	0	0	1	0	1	0	0	0	2
		その他①	0	1	3	7	15	12	16	17	22	16	8	3	1	121
	路上遊戯中		0	0	1	2	2	2	2	3	2	1	4	0	0	19
	路上作業中		0	0	1	0	2	1	0	5	4	2	0	0	0	15
	路上停止中		0	0	1	1	2	0	2	0	3	0	0	0	0	9
	その他②		1	2	5	14	10	12	13	22	18	19	11	3	0	130
	小計		1	7	24	43	49	47	55	65	81	66	41	11	3	493
車両相互	正面衝突	追越・追抜	0	0	0	0	0	0	0	1	0	0	0	0	0	1
		その他③	0	6	11	15	10	9	14	22	21	10	12	3	0	133
	追突	進行中	1	12	10	19	22	15	12	19	28	17	7	4	0	166
		駐・停車中	13	48	64	95	107	88	107	153	151	103	58	21	6	1,014
	出会い頭衝突		7	40	69	124	117	115	133	231	250	205	98	32	11	1,432
	追越・追抜時衝突		0	2	5	6	2	4	4	10	10	14	3	2	0	62
	進路変更時衝突		0	5	5	9	5	8	6	9	9	5	9	3	0	73
	すれ違い時衝突		0	1	3	6	0	2	2	5	7	8	2	3	0	39
	左折時衝突		2	14	14	31	20	24	33	53	61	48	29	9	0	338
	右折時衝突		3	18	26	21	23	35	33	58	72	47	40	11	3	390
	横断時衝突		0	1	2	2	4	6	1	4	3	1	2	0	2	28
	転回時衝突		0	0	1	4	4	1	1	13	5	4	0	1	1	35
	後退時衝突		0	4	5	13	10	16	15	18	25	22	12	3	0	143
	その他④		4	13	19	20	28	26	27	53	60	54	27	18	1	350
	小計		30	164	234	365	352	349	388	649	702	538	299	110	24	4,204
車両単独	工作物衝突	電柱	1	0	2	1	0	1	2	2	1	5	0	1	2	18
		標識	0	2	0	0	1	0	0	0	1	0	0	0	0	4
		分離帯・安全島	0	1	0	1	0	0	2	0	0	1	0	1	0	6
		防護柵等	0	1	1	3	1	0	2	4	4	3	2	1	0	22
		家屋・塀	0	0	0	0	0	0	1	1	2	0	0	1	0	5
		橋梁・橋	0	0	0	0	0	0	0	1	0	0	0	0	0	1
		その他⑤	0	0	1	1	1	2	0	4	3	1	2	0	0	15
	駐車車両（運転者不在中）衝突		0	0	2	1	2	1	2	0	3	0	1	0	1	13
	路外逸脱	転落	0	1	0	0	0	2	3	1	1	0	0	0	0	8
		その他⑥	0	0	0	0	1	1	0	1	1	1	1	0	0	6
	転倒		0	0	2	1	0	0	0	0	0	0	0	0	0	3
	その他⑦		0	0	0	1	0	1	1	0	3	0	0	0	0	6
	小計		1	5	8	9	6	8	13	14	19	11	6	4	3	107
列車			0	0	0	1	0	0	0	0	0	0	0	0	0	1
合計			32	176	266	418	407	404	456	728	802	615	346	125	30	4,805

(H16)

			貨物自動車 合計													合計
			20歳未満	20～24	25～29	30～34	35～39	40～44	45～49	50～54	55～59	60～64	65～69	70～74	75歳以上	
人対車両	対面通行中		0	6	15	10	10	9	3	7	11	8	1	1	0	81
	背面通行中		0	13	14	17	28	20	19	25	20	11	4	1	0	172
	横断中	横断歩道	8	49	93	127	120	87	77	88	106	52	21	5	2	835
		横断歩道付近	0	3	8	19	9	4	12	10	8	5	4	1	0	83
		横断歩道橋付近	0	1	2	0	4	0	1	4	0	2	0	0	0	14
		その他①	1	25	46	62	66	47	43	38	49	30	11	3	1	422
	路上遊戯中		0	0	2	2	4	3	3	4	2	1	4	0	0	25
	路上作業中		0	3	17	19	13	4	7	15	12	9	3	0	0	102
	路上停止中		0	3	6	9	11	9	5	3	11	3	0	0	0	60
	その他②		4	38	60	62	77	49	55	67	61	35	19	4	0	531
	小計		13	141	263	327	342	232	225	261	280	156	67	15	3	2,325
車両相互	正面衝突	追越・追抜	0	3	6	7	4	5	4	7	2	2	0	0	0	40
		その他③	14	67	109	146	90	85	73	91	94	46	25	4	2	846
	追突	進行中	34	304	457	603	509	339	294	301	239	120	28	6	1	3,235
		駐・停車中	141	1,371	2,135	2,695	2,133	1,599	1,404	1,580	1,313	649	186	38	7	15,251
	出会い頭衝突		29	296	560	692	585	483	449	622	598	373	149	43	16	4,895
	追越・追抜時衝突		4	68	109	160	163	118	100	115	85	59	13	4	1	999
	進路変更時衝突		7	85	161	236	199	125	129	122	115	53	18	4	0	1,254
	すれ違い時衝突		3	36	50	72	65	44	34	52	42	24	6	4	0	432
	左折時衝突		7	121	223	319	261	197	206	217	205	120	49	14	0	1,939
	右折時衝突		21	155	253	356	269	217	212	274	263	161	72	21	3	2,277
	横断時衝突		0	11	23	19	19	23	21	24	16	2	5	0	2	165
	転回時衝突		1	22	27	35	17	15	19	35	27	11	2	1	1	213
	後退時衝突		5	68	114	128	119	83	90	98	118	56	22	4	0	905
	その他④		12	121	227	291	204	192	146	203	178	133	46	20	1	1,774
	小計		278	2,728	4,454	5,759	4,637	3,525	3,181	3,741	3,295	1,809	621	163	34	34,225
車両単独	工作物衝突	電柱	4	4	9	5	7	3	5	6	4	6	1	1	2	57
		標識	0	7	1	1	6	1	0	0	1	2	1	0	0	20
		分離帯・安全島	1	7	10	8	6	8	6	2	4	5	0	1	0	58
		防護柵等	1	13	12	26	28	14	14	15	17	6	3	1	0	150
		家屋・塀	1	3	7	5	2	3	2	4	4	1	1	1	0	34
		橋梁・橋	0	0	1	2	3	1	2	2	0	1	0	0	0	12
		その他⑤	0	8	10	8	9	9	5	11	7	4	4	0	0	75
	駐車車両（運転者不在中）衝突		2	7	14	20	20	14	13	12	11	2	2	0	1	118
	路外逸脱	転落	0	2	5	5	6	4	3	9	3	2	0	0	0	39
		その他⑥	0	1	0	1	4	4	2	1	3	1	1	0	0	18
	転倒		0	3	5	5	1	0	2	1	0	2	0	0	0	19
	その他⑦		1	3	5	9	6	9	6	4	7	2	1	0	0	53
	小計		10	58	79	95	98	70	60	67	61	34	14	4	3	653
列車			0	0	0	1	1	0	0	0	1	0	0	0	0	3
合計			301	2,927	4,796	6,182	5,078	3,827	3,466	4,069	3,637	1,999	702	182	40	37,206

(H17)

			貨物自動車 大型（旧：政令大型）													合計
			20歳未満	20～24	25～29	30～34	35～39	40～44	45～49	50～54	55～59	60～64	65～69	70～74	75歳以上	
人対車両	対面通行中		0	0	0	2	1	0	2	0	2	0	0	0	0	7
	背面通行中		0	0	1	3	5	7	5	2	8	2	1	0	0	34
	横断中	横断歩道	0	2	7	15	16	18	9	16	15	3	1	0	0	102
		横断歩道付近	0	0	2	3	1	1	1	0	2	0	0	0	0	10
		横断歩道橋付近	0	0	1	0	0	0	0	1	0	0	0	0	0	2
		その他①	0	0	1	14	8	5	7	8	7	0	1	0	0	51
	路上遊戯中		0	0	0	0	1	0	0	0	0	0	0	0	0	1
	路上作業中		0	0	5	7	0	2	1	0	4	1	0	0	0	20
	路上停止中		0	1	0	2	2	0	5	2	2	1	0	0	0	15
	その他②		0	2	3	9	7	3	4	10	4	1	0	0	0	43
	小計		0	5	20	55	41	36	34	39	44	8	3	0	0	285
車両相互	正面衝突	追越・追抜	0	1	1	0	1	0	2	0	1	0	2	0	0	8
		その他③	0	4	22	35	35	19	20	26	25	13	1	0	0	200
	追突	進行中	0	27	95	188	166	105	93	76	64	30	3	1	0	848
		駐・停車中	0	92	354	601	570	510	394	347	367	142	41	3	0	3,421
	出会い頭衝突		0	14	53	76	90	69	65	71	77	35	10	0	0	560
	追越・追抜時衝突		0	8	16	60	57	33	36	25	40	10	2	0	0	287
	進路変更時衝突		0	7	39	54	61	44	39	42	54	17	3	0	0	360
	すれ違い時衝突		0	7	6	18	17	12	15	19	9	2	0	1	0	106
	左折時衝突		0	8	32	65	56	42	29	34	36	14	9	0	1	326
	右折時衝突		0	7	31	42	57	54	34	35	46	31	6	1	0	344
	横断時衝突		0	0	3	4	4	1	6	5	0	1	0	0	0	24
	転回時衝突		0	3	0	5	5	4	4	1	5	1	0	0	0	28
	後退時衝突		0	4	14	31	25	25	14	27	20	13	3	1	0	177
	その他④		0	9	36	55	48	32	36	40	40	14	4	1	0	315
	小計		0	191	702	1,234	1,192	950	787	748	784	323	84	8	1	7,004
車両単独	工作物衝突	電柱	0	0	1	5	1	2	2	1	1	0	0	0	0	13
		標識	0	0	0	1	0	1	0	0	0	0	0	0	0	2
		分離帯・安全島	0	0	1	2	0	2	0	1	2	0	0	0	0	8
		防護柵等	0	0	5	2	6	7	5	4	2	2	2	0	0	35
		家屋・塀	0	0	0	1	0	0	1	0	0	1	0	0	0	3
		橋梁・橋	0	0	1	0	1	0	0	1	0	0	0	0	0	3
		その他⑤	0	1	0	3	2	5	5	3	2	0	0	0	0	21
	駐車車両（運転者不在中）衝突		0	0	3	4	5	4	2	6	5	0	0	0	0	29
	路外逸脱	転落	0	0	0	1	0	2	1	0	2	2	1	0	0	9
		その他⑥	0	0	1	0	0	0	0	2	1	0	0	0	0	4
	転倒		0	0	0	0	1	1	2	1	3	0	0	0	0	8
	その他⑦		0	0	3	1	4	0	1	2	2	0	0	1	0	14
	小計		0	1	15	20	20	24	19	21	20	5	3	1	0	149
列車			0	0	0	1	0	0	1	0	0	0	0	0	0	2
合計			0	197	737	1,310	1,253	1,010	841	808	848	336	90	9	1	7,440

(H17)

			貨物自動車 中型（旧:大型）													合計
			20歳未満	20～24	25～29	30～34	35～39	40～44	45～49	50～54	55～59	60～64	65～69	70～74	75歳以上	
人対車両	対面通行中		0	0	1	0	0	0	1	3	1	0	1	0	0	7
	背面通行中		0	0	1	2	2	2	1	3	1	0	0	0	0	12
	横断中	横断歩道	0	3	6	10	19	9	9	7	14	4	0	0	0	81
		横断歩道付近	0	1	0	0	2	0	0	1	1	0	1	0	0	6
		横断歩道橋付近	0	0	0	0	0	0	0	0	0	0	0	0	0	0
		その他①	0	0	4	2	10	5	3	5	6	1	3	0	0	39
	路上遊戯中		0	0	0	1	1	0	0	0	0	0	0	0	0	2
	路上作業中		0	1	0	5	1	0	2	1	1	1	0	0	0	12
	路上停止中		0	0	0	1	0	0	0	3	0	0	0	0	0	4
	その他②		0	0	4	6	4	5	3	5	1	1	0	0	0	29
	小計		0	5	16	27	39	21	19	28	25	7	5	0	0	192
車両相互	正面衝突	追越・追抜	0	0	0	0	2	0	0	0	0	0	0	0	0	2
		その他③	0	1	9	15	24	11	11	14	11	3	1	0	1	101
	追突	進行中	0	27	67	98	95	67	62	43	45	18	1	1	0	524
		駐・停車中	0	71	262	410	402	298	233	220	193	87	18	4	0	2,198
	出会い頭衝突		0	7	42	42	51	41	37	46	45	18	7	0	1	337
	追越・追抜時衝突		0	3	12	31	24	25	13	23	19	4	3	0	0	157
	進路変更時衝突		0	10	30	54	49	34	41	24	35	10	5	0	0	292
	すれ違い時衝突		0	1	5	12	10	10	2	8	12	2	1	0	0	63
	左折時衝突		0	6	28	57	52	45	25	34	36	10	4	0	0	297
	右折時衝突		0	9	22	26	38	46	28	37	33	15	3	3	0	260
	横断時衝突		0	0	0	0	4	2	4	1	2	0	0	0	0	13
	転回時衝突		0	0	0	2	2	3	1	0	2	1	0	0	0	11
	後退時衝突		0	2	16	14	17	12	14	12	18	5	0	1	0	111
	その他④		0	9	28	38	44	20	21	27	26	6	4	0	0	223
	小計		0	146	521	799	814	614	492	489	477	179	47	9	2	4,589
車両単独	工作物衝突	電柱	0	0	0	1	1	0	1	0	1	1	0	0	0	5
		標識	0	0	0	0	0	0	0	0	0	0	0	0	0	0
		分離帯・安全島	0	0	1	1	1	2	0	1	0	0	0	0	0	6
		防護柵等	0	0	0	3	1	0	1	1	3	0	0	0	0	9
		家屋・塀	0	0	0	1	0	1	0	0	1	0	0	0	0	3
		橋梁・橋	0	0	0	0	0	0	0	0	0	0	0	0	0	0
		その他⑤	0	1	0	0	2	2	0	0	1	0	1	0	0	7
	駐車車両（運転者不在中）衝突		0	0	0	2	3	3	1	1	1	0	0	0	0	11
	路外逸脱	転落	0	0	2	0	0	1	0	1	1	0	0	0	0	5
		その他⑥	0	0	0	0	1	0	0	1	0	0	0	0	0	2
	転倒		0	0	1	0	0	0	0	0	0	0	0	0	0	1
	その他⑦		0	1	0	1	3	1	0	0	1	0	0	0	0	7
	小計		0	2	4	9	12	10	3	5	9	1	1	0	0	56
列車			0	0	0	0	0	0	0	0	0	0	0	0	0	0
合計			0	153	541	835	865	645	514	522	511	187	53	9	2	4,837

(H17)

			貨物自動車 中型（旧：大型以外） 20歳未満	20～24	25～29	30～34	35～39	40～44	45～49	50～54	55～59	60～64	65～69	70～74	75歳以上	合計
人対車両	対面通行中		0	6	8	7	4	8	5	3	8	2	1	0	0	52
	背面通行中		0	11	18	15	19	8	11	10	15	9	1	0	0	117
	横断中	横断歩道	6	40	59	68	67	49	46	45	44	27	8	1	0	460
		横断歩道付近	0	3	1	8	7	8	4	2	3	4	2	0	0	42
		横断歩道橋付近	0	0	0	1	0	0	0	0	0	0	0	0	0	1
		その他①	0	16	26	34	21	26	16	19	20	7	4	1	1	191
	路上遊戯中		0	1	0	1	2	0	1	1	0	1	0	0	0	7
	路上作業中		2	6	10	5	8	0	4	3	10	0	0	0	0	48
	路上停止中		0	4	1	6	8	5	1	1	5	1	0	1	0	33
	その他②		1	20	33	44	27	35	28	27	45	18	9	1	0	288
	小計		9	107	156	189	163	139	116	111	150	69	25	4	1	1,239
車両相互	正面衝突	追越・追抜	0	3	3	1	1	3	3	1	2	0	1	0	0	18
		その他③	3	48	60	66	44	34	40	41	32	18	5	3	1	395
	追突	進行中	29	220	249	309	267	148	136	149	126	66	8	0	1	1,708
		駐・停車中	129	1,036	1,250	1,324	1,159	894	687	754	744	306	108	13	4	8,408
	出会い頭衝突		31	236	323	393	312	241	182	263	264	141	55	23	2	2,466
	追越・追抜時衝突		4	50	59	69	51	48	51	47	48	19	5	1	0	452
	進路変更時衝突		10	72	78	79	77	59	54	55	59	29	13	2	0	587
	すれ違い時衝突		1	29	36	43	33	29	26	26	33	10	3	0	0	269
	左折時衝突		15	92	141	167	170	98	92	108	113	65	24	3	1	1,089
	右折時衝突		8	113	148	187	169	104	92	147	122	71	33	6	2	1,202
	横断時衝突		0	1	10	18	9	6	11	7	6	7	1	0	0	76
	転回時衝突		3	12	19	14	11	13	14	15	10	8	2	0	0	121
	後退時衝突		7	55	68	81	68	64	43	48	54	27	8	1	1	525
	その他④		11	97	124	138	102	93	79	94	79	48	14	4	2	885
	小計		251	2,064	2,568	2,889	2,473	1,834	1,510	1,755	1,692	815	280	56	14	18,201
車両単独	工作物衝突	電柱	0	6	4	4	2	1	1	2	3	0	1	0	0	24
		標識	0	0	1	0	0	2	1	1	0	1	0	0	0	6
		分離帯・安全島	0	4	2	3	3	5	5	1	1	0	0	0	0	24
		防護柵等	3	8	13	8	12	3	4	5	4	1	2	0	0	63
		家屋・塀	0	1	2	3	1	0	1	3	1	0	0	0	0	12
		橋梁・橋	0	0	1	0	1	2	0	1	1	1	0	0	0	7
		その他⑤	3	2	8	8	2	0	2	6	4	0	0	0	0	35
	駐車車両（運転者不在中）衝突		2	7	7	10	7	6	4	3	4	0	0	0	0	50
	路外逸脱	転落	0	0	1	0	2	0	0	0	1	1	0	0	0	5
		その他⑥	0	0	2	0	2	0	0	1	2	0	1	0	0	8
	転倒		0	3	0	3	0	0	1	0	0	0	0	0	0	7
	その他⑦		0	4	5	1	5	3	1	3	4	1	1	0	0	28
	小計		8	35	46	40	37	22	20	26	25	5	5	0	0	269
列車			0	0	1	0	0	0	0	1	0	0	0	0	0	2
合計			268	2,206	2,771	3,118	2,673	1,995	1,646	1,893	1,867	889	310	60	15	19,711

(H17)

			貨物自動車 軽 20歳未満	20～24	25～29	30～34	35～39	40～44	45～49	50～54	55～59	60～64	65～69	70～74	75歳以上	合計
人対車両	対面通行中		0	3	0	2	2	4	5	3	11	3	1	0	0	34
	背面通行中		0	0	1	2	3	5	5	5	5	7	3	1	1	38
	横断中	横断歩道	1	4	6	1	12	13	16	18	21	19	9	4	1	125
		横断歩道付近	0	0	1	0	1	0	0	2	2	1	0	0	1	8
		横断歩道橋付近	1	1	0	0	0	0	0	0	0	0	0	0	0	2
		その他①	0	3	11	10	14	12	10	25	21	15	10	3	4	138
	路上遊戯中		0	1	0	0	1	2	3	3	5	1	0	0	0	16
	路上作業中		0	1	0	1	1	0	1	0	2	4	0	0	0	10
	路上停止中		0	0	0	1	1	0	1	1	2	2	1	0	0	9
	その他②		0	4	6	4	15	14	11	19	17	14	7	3	2	116
	小計		2	17	25	21	50	50	52	76	86	66	31	11	9	496
車両相互	正面衝突	追越・追抜	0	0	0	0	0	0	0	0	0	0	0	0	0	0
		その他③	1	5	5	10	6	2	11	15	25	22	10	6	0	118
	追突	進行中	2	7	9	12	18	12	13	18	19	22	9	2	1	144
		駐・停車中	15	55	73	78	101	85	106	156	198	116	60	21	8	1,072
	出会い頭衝突		10	43	84	117	110	118	140	206	261	216	96	33	15	1,449
	追越・追抜時衝突		1	2	1	6	6	3	5	2	10	9	4	0	1	50
	進路変更時衝突		1	1	7	12	10	6	10	12	18	14	7	2	1	101
	すれ違い時衝突		0	3	0	4	6	6	2	3	3	9	7	0	0	43
	左折時衝突		1	6	18	31	22	42	26	48	61	52	31	14	1	353
	右折時衝突		1	16	14	34	22	38	43	53	66	61	31	16	2	397
	横断時衝突		0	3	2	2	2	3	0	4	0	1	3	1	0	21
	転回時衝突		0	0	1	1	1	3	8	4	2	5	4	2	0	31
	後退時衝突		0	4	8	12	6	6	9	19	19	10	10	1	1	105
	その他④		1	13	17	19	29	28	25	40	53	53	28	13	0	319
	小計		33	158	239	338	339	352	398	580	735	590	300	111	30	4,203
車両単独	工作物衝突	電柱	0	3	3	2	0	1	0	3	2	0	0	0	1	15
		標識	0	0	0	0	0	0	0	0	2	0	0	0	0	2
		分離帯・安全島	0	0	0	0	0	3	0	0	1	0	1	0	0	5
		防護柵等	1	1	3	2	2	4	1	0	3	4	3	0	0	24
		家屋・塀	0	0	0	0	0	1	0	2	2	0	1	0	0	6
		橋梁・橋	0	0	0	0	0	1	0	0	0	2	1	0	0	4
		その他⑤	0	2	0	2	1	1	0	2	0	1	1	0	0	10
	駐車車両（運転者不在中）衝突		0	0	0	0	2	1	0	0	1	1	1	0	0	6
	路外逸脱	転落	0	0	1	2	0	0	1	0	1	1	0	0	0	6
		その他⑥	0	0	0	1	0	0	0	1	1	1	0	1	0	5
	転倒		1	0	0	0	1	1	0	0	0	0	0	0	0	3
	その他⑦		0	0	0	0	0	2	0	3	2	0	1	0	0	8
	小計		2	6	7	9	6	15	2	11	15	10	9	1	1	94
列車			0	0	0	0	0	0	0	1	0	0	0	0	0	1
合計			37	181	271	368	395	417	452	668	836	666	340	123	40	4,794

(H17)

			貨物自動車 合計													合計
			20歳未満	20～24	25～29	30～34	35～39	40～44	45～49	50～54	55～59	60～64	65～69	70～74	75歳以上	
人対車両	対面通行中		0	9	9	11	7	12	13	9	22	5	3	0	0	100
	背面通行中		0	11	21	22	29	22	22	20	29	18	5	1	1	201
	横断中	横断歩道	7	49	78	94	114	89	80	86	94	53	18	5	1	768
		横断歩道付近	0	4	4	11	11	9	5	5	8	5	3	0	1	66
		横断歩道橋付近	1	1	1	1	0	0	0	1	0	0	0	0	0	5
		その他①	0	19	42	60	53	48	36	57	54	23	18	4	5	419
	路上遊戯中		0	2	0	2	5	2	4	4	5	2	0	0	0	26
	路上作業中		2	8	15	18	10	2	8	4	17	6	0	0	0	90
	路上停止中		0	5	1	10	11	5	7	7	9	4	1	1	0	61
	その他②		1	26	46	63	53	57	46	61	67	34	16	4	2	476
	小計		11	134	217	292	293	246	221	254	305	150	64	15	10	2,212
車両相互	正面衝突	追越・追抜	0	4	4	1	4	3	5	1	3	0	3	0	0	28
		その他③	4	58	96	126	109	66	82	96	93	56	17	9	2	814
	追突	進行中	31	281	420	607	546	332	304	286	254	136	21	4	2	3,224
		駐・停車中	144	1,254	1,939	2,413	2,232	1,787	1,420	1,477	1,502	651	227	41	12	15,099
	出会い頭衝突		41	300	502	628	563	469	424	586	647	410	168	56	18	4,812
	追越・追抜時衝突		5	63	88	166	138	109	105	97	117	42	14	1	1	946
	進路変更時衝突		11	90	154	199	197	143	144	133	166	70	28	4	1	1,340
	すれ違い時衝突		1	40	47	77	66	57	45	56	57	23	11	1	0	481
	左折時衝突		16	112	219	320	300	227	172	224	246	141	68	17	3	2,065
	右折時衝突		9	145	215	289	286	242	197	272	267	178	73	26	4	2,203
	横断時衝突		0	4	15	24	19	12	21	17	8	9	4	1	0	134
	転回時衝突		3	15	20	22	19	23	27	20	19	15	6	2	0	191
	後退時衝突		7	65	106	138	116	107	80	106	111	55	21	4	2	918
	その他④		12	128	205	250	223	173	161	201	198	121	50	18	2	1,742
	小計		284	2,559	4,030	5,260	4,818	3,750	3,187	3,572	3,688	1,907	711	184	47	33,997
車両単独	工作物衝突	電柱	0	9	8	12	4	4	4	6	7	1	1	0	1	57
		標識	0	0	1	1	0	3	1	1	2	1	0	0	0	10
		分離帯・安全島	0	4	4	6	4	12	5	3	4	0	1	0	0	43
		防護柵等	4	9	21	15	21	14	11	10	12	7	7	0	0	131
		家屋・塀	0	1	2	5	1	2	2	5	4	1	1	0	0	24
		橋梁・橋	0	0	2	0	2	3	0	2	1	3	1	0	0	14
		その他⑤	3	6	8	13	7	8	7	11	7	1	2	0	0	73
	駐車車両（運転者不在中）衝突		2	7	10	16	17	14	7	10	11	1	1	0	0	96
	路外逸脱	転落	0	0	4	3	2	3	2	1	5	4	1	0	0	25
		その他⑥	0	0	3	1	3	0	0	5	4	1	1	1	0	19
	転倒		1	3	1	3	2	2	3	1	3	0	0	0	0	19
	その他⑦		0	5	8	3	12	6	2	8	9	1	2	1	0	57
	小計		10	44	72	78	75	71	44	63	69	21	18	2	1	568
列車			0	0	1	1	0	0	1	2	0	0	0	0	0	5
合計			305	2,737	4,320	5,631	5,186	4,067	3,453	3,891	4,062	2,078	793	201	58	36,782

(H18)

			貨物自動車 大型（旧：政令大型）													合計
			20歳未満	20～24	25～29	30～34	35～39	40～44	45～49	50～54	55～59	60～64	65～69	70～74	75歳以上	
人対車両	対面通行中		0	0	1	2	1	1	0	1	0	1	0	0	0	7
	背面通行中		0	1	0	7	9	1	3	3	4	0	0	0	0	28
	横断中	横断歩道	0	2	13	16	19	19	10	15	13	8	2	0	0	117
		横断歩道付近	0	0	3	0	1	2	2	3	1	0	0	0	0	12
		横断歩道橋付近	0	0	0	2	0	1	0	0	0	0	0	0	0	3
		その他①	0	0	6	12	11	7	7	6	6	5	1	0	0	61
	路上遊戯中		0	0	0	0	0	0	0	0	0	0	0	0	0	0
	路上作業中		0	1	4	3	5	3	3	1	1	0	1	0	0	22
	路上停止中		0	0	2	2	3	1	0	1	3	1	0	0	0	13
	その他②		0	1	4	4	9	6	4	4	10	1	1	0	0	44
	小計		0	5	33	48	58	41	29	34	38	16	5	0	0	307
車両相互	正面衝突	追越・追抜	0	0	1	1	4	3	2	0	0	0	0	0	0	11
		その他③	0	10	11	29	26	19	13	17	14	9	5	0	0	153
	追突	進行中	0	23	83	134	163	128	110	76	82	33	5	2	0	839
		駐・停車中	0	112	310	555	551	454	344	336	352	152	38	5	0	3,209
	出会い頭衝突		0	10	40	69	74	59	65	64	67	44	13	2	1	508
	追越・追抜時衝突		0	5	23	46	42	30	34	38	31	16	3	0	0	268
	進路変更時衝突		0	6	30	68	67	73	44	35	53	21	8	0	0	405
	すれ違い時衝突		0	3	9	18	20	8	11	6	14	5	3	0	0	97
	左折時衝突		0	5	23	72	55	50	44	38	32	14	9	0	0	342
	右折時衝突		0	13	26	52	41	36	30	38	62	25	11	0	0	334
	横断時衝突		0	0	6	4	5	4	2	3	8	0	0	0	0	32
	転回時衝突		0	2	2	8	4	3	2	2	5	0	0	0	0	28
	後退時衝突		0	7	11	21	26	20	20	17	22	7	5	0	0	156
	その他④		0	10	26	58	74	46	35	37	44	11	4	1	0	346
	小計		0	206	601	1,135	1,152	933	756	707	786	337	104	10	1	6,728
車両単独	工作物衝突	電柱	0	0	2	0	2	0	1	3	0	1	0	0	0	9
		標識	0	0	0	2	0	0	0	1	1	0	1	0	0	5
		分離帯・安全島	0	0	0	1	2	2	1	1	1	0	0	0	0	8
		防護柵等	0	0	5	16	5	6	4	4	3	3	0	0	0	46
		家屋・塀	0	0	0	1	1	0	0	1	1	0	0	0	0	4
		橋梁・橋	0	0	0	1	0	0	0	1	0	0	1	0	0	3
		その他⑤	0	0	1	2	2	1	2	3	1	1	1	0	0	14
	駐車車両（運転者不在中）衝突		0	1	2	5	3	4	2	4	4	1	1	0	0	27
	路外逸脱	転落	0	0	1	3	1	0	1	2	0	0	0	0	0	8
		その他⑥	0	0	2	0	1	0	0	2	0	0	0	0	0	5
	転倒		0	0	2	1	2	0	0	0	0	0	0	0	0	5
	その他⑦		0	0	1	3	3	1	2	0	2	0	0	0	0	12
	小計		0	1	16	35	22	14	13	22	13	6	4	0	0	146
列車			0	0	0	0	0	0	0	0	0	0	0	0	0	0
合計			0	212	650	1,218	1,232	988	798	763	837	359	113	10	1	7,181

(H18)

			貨物自動車 中型（旧：大型）													合計
			20歳未満	20～24	25～29	30～34	35～39	40～44	45～49	50～54	55～59	60～64	65～69	70～74	75歳以上	
人対車両	対面通行中		0	0	0	0	0	1	1	0	1	0	0	0	0	3
	背面通行中		0	0	1	0	1	1	2	0	1	1	2	0	0	9
	横断中	横断歩道	0	0	8	17	20	14	7	8	9	11	2	1	0	97
		横断歩道付近	0	1	1	0	4	1	0	0	1	1	0	0	0	9
		横断歩道橋付近	0	0	0	0	0	0	0	1	0	0	0	0	0	1
		その他①	0	0	5	6	7	3	3	8	0	0	0	0	0	32
	路上遊戯中		0	0	0	1	0	0	0	0	0	0	0	0	0	1
	路上作業中		0	0	0	3	2	0	1	0	1	0	0	0	0	7
	路上停止中		0	0	0	0	0	0	1	1	1	0	1	0	0	4
	その他②		0	0	5	7	5	0	6	5	6	1	0	0	0	35
	小計		0	1	20	34	39	20	21	23	20	14	5	1	0	198
車両相互	正面衝突	追越・追抜	0	0	0	0	2	0	1	0	0	0	0	0	0	3
		その他③	0	2	4	17	16	10	8	8	13	6	2	0	0	86
	追突	進行中	0	11	55	73	94	69	40	49	44	14	5	1	0	455
		駐・停車中	0	73	182	334	374	277	202	175	211	75	17	3	0	1,923
	出会い頭衝突		0	10	26	38	54	42	37	41	46	20	7	1	0	322
	追越・追抜時衝突		0	3	12	24	32	25	16	15	18	11	2	0	0	158
	進路変更時衝突		0	6	21	42	41	30	28	36	27	10	3	1	0	245
	すれ違い時衝突		0	1	4	10	7	7	5	9	7	5	1	1	0	57
	左折時衝突		0	2	14	49	60	36	30	16	31	20	3	1	0	262
	右折時衝突		0	10	20	35	36	36	26	27	37	16	6	0	0	249
	横断時衝突		0	1	0	0	1	0	3	3	4	1	2	0	0	15
	転回時衝突		0	0	0	1	2	2	1	1	1	3	0	0	0	11
	後退時衝突		0	7	9	13	19	11	7	16	10	8	1	0	0	101
	その他④		0	2	9	27	29	24	29	15	24	14	1	0	0	174
	小計		0	128	356	663	767	569	433	411	473	203	50	8	0	4,061
車両単独	工作物衝突	電柱	0	0	0	1	1	2	1	0	2	1	0	0	0	8
		標識	0	0	0	0	0	0	0	2	0	0	0	0	0	2
		分離帯・安全島	0	0	0	1	0	0	1	1	0	0	0	0	0	3
		防護柵等	0	2	2	2	4	3	1	3	2	0	0	0	0	19
		家屋・塀	0	0	0	0	0	1	0	0	0	0	0	0	0	1
		橋梁・橋	0	0	0	1	0	0	0	1	0	0	0	0	0	2
		その他⑤	0	0	0	0	0	1	4	0	0	0	1	1	0	7
	駐車車両（運転者不在中）衝突		0	0	1	2	1	1	1	3	3	0	0	0	0	12
	路外逸脱	転落	0	0	0	0	0	0	1	0	0	0	0	0	0	1
		その他⑥	0	0	0	0	0	0	1	0	0	0	0	0	0	1
	転倒		0	0	0	0	0	0	0	1	0	0	0	0	0	1
	その他⑦		0	0	1	0	1	1	0	2	0	0	0	0	0	5
	小計		0	2	4	7	7	9	10	13	7	1	1	1	0	62
列車			0	0	0	0	0	0	0	0	0	0	0	0	0	0
合計			0	131	380	704	813	598	464	447	500	218	56	10	0	4,321

(H18)

			貨物自動車 中型（旧：大型以外）・普通													合計
			20歳未満	20～24	25～29	30～34	35～39	40～44	45～49	50～54	55～59	60～64	65～69	70～74	75歳以上	
人対車両	対面通行中		0	2	5	8	7	5	3	6	12	3	0	1	0	52
	背面通行中		0	7	12	21	16	16	12	7	6	10	1	1	1	110
	横断中	横断歩道	5	41	53	70	69	58	50	58	64	33	15	3	0	519
		横断歩道付近	0	2	6	4	3	5	8	5	2	3	2	0	0	40
		横断歩道橋付近	0	1	1	1	0	0	0	0	0	0	0	0	0	3
		その他①	0	13	20	28	33	24	22	8	20	8	2	1	0	179
	路上遊戯中		0	0	0	0	1	1	0	0	1	0	0	0	0	3
	路上作業中		1	3	6	7	8	4	1	6	4	3	0	0	0	43
	路上停止中		0	2	3	6	1	0	3	1	4	3	0	0	0	23
	その他②		4	26	25	34	43	38	25	28	31	20	5	1	1	281
	小計		10	97	131	179	181	151	124	119	144	83	25	7	2	1,253
車両相互	正面衝突	追越・追抜	0	0	2	2	2	2	4	0	1	1	1	0	0	15
		その他③	7	39	44	44	46	29	31	24	26	14	5	2	1	312
	追突	進行中	26	207	246	284	250	175	131	149	135	68	19	2	0	1,692
		駐・停車中	109	939	1,005	1,256	1,190	833	687	694	797	333	98	36	5	7,982
	出会い頭衝突		28	206	312	328	355	253	178	216	256	130	49	17	2	2,330
	追越・追抜時衝突		5	39	42	63	66	44	39	31	49	20	8	0	0	406
	進路変更時衝突		9	51	79	90	89	48	46	44	61	36	8	4	0	565
	すれ違い時衝突		1	29	39	32	29	15	16	21	23	12	4	0	0	221
	左折時衝突		9	67	104	152	152	101	101	104	104	59	20	2	1	976
	右折時衝突		14	103	102	135	156	146	104	94	126	74	35	6	2	1,097
	横断時衝突		0	4	8	9	12	5	6	6	14	2	3	0	0	69
	転回時衝突		1	10	13	20	15	4	11	11	12	6	1	1	0	105
	後退時衝突		8	46	84	94	80	49	46	63	54	26	6	4	0	560
	その他④		13	88	96	146	149	93	87	94	109	58	13	2	2	950
	小計		230	1,828	2,176	2,655	2,591	1,797	1,487	1,551	1,767	839	270	76	13	17,280
車両単独	工作物衝突	電柱	0	0	2	3	2	6	3	2	2	1	0	0	0	21
		標識	0	0	2	0	0	1	1	0	1	0	0	0	0	5
		分離帯・安全島	0	7	2	5	3	3	1	1	2	1	0	0	0	25
		防護柵等	0	8	9	9	6	4	5	4	7	1	2	0	0	55
		家屋・塀	1	2	1	0	1	2	1	2	3	0	0	0	0	13
		橋梁・橋	0	0	2	2	0	1	2	0	0	0	0	0	0	7
		その他⑤	2	3	4	5	4	6	2	5	2	2	0	0	1	36
	駐車車両（運転者不在中）衝突		2	6	13	14	8	8	7	3	3	0	2	0	0	66
	路外逸脱	転落	1	4	0	2	2	0	0	1	0	0	0	0	0	10
		その他⑥	1	0	1	1	1	0	0	1	1	0	0	0	0	6
	転倒		0	1	1	0	0	3	1	0	0	0	0	0	0	6
	その他⑦		0	1	2	3	4	1	1	4	5	3	0	0	1	25
	小計		7	32	39	44	31	35	24	23	26	8	4	0	2	275
列車			0	0	0	0	0	0	0	0	0	1	0	0	0	1
合計			247	1,957	2,346	2,878	2,803	1,983	1,635	1,693	1,937	931	299	83	17	18,809

(H18)

			貨物自動車 軽													合計
			20歳未満	20～24	25～29	30～34	35～39	40～44	45～49	50～54	55～59	60～64	65～69	70～74	75歳以上	
人対車両	対面通行中		0	0	2	2	2	2	0	1	8	8	3	1	0	29
	背面通行中		2	2	2	1	2	1	4	6	9	2	4	1	0	36
	横断中	横断歩道	0	3	11	6	7	18	15	15	23	10	10	7	1	126
		横断歩道付近	0	0	0	2	1	2	5	3	3	1	0	2	0	19
		横断歩道橋付近	0	0	1	0	0	1	0	0	2	0	0	0	0	4
		その他①	1	2	6	6	15	8	12	22	24	12	9	0	1	118
	路上遊戯中		0	1	1	2	3	1	2	2	0	3	0	0	0	15
	路上作業中		1	1	0	0	1	0	2	1	2	1	1	0	0	10
	路上停止中		0	0	0	0	0	0	1	1	2	2	2	0	0	8
	その他②		0	1	6	8	14	16	14	18	27	16	10	5	1	136
	小計		4	10	29	27	45	49	55	69	100	55	39	16	3	501
車両相互	正面衝突	追越・追抜	0	1	0	0	0	0	0	0	0	0	0	0	0	1
		その他③	1	3	7	8	10	5	14	7	21	9	9	0	2	96
	追突	進行中	2	9	14	15	14	22	15	19	24	19	12	3	0	168
		駐・停車中	14	47	70	83	91	100	95	138	195	133	84	41	12	1,103
	出会い頭衝突		14	42	71	89	99	106	110	164	225	157	109	46	6	1,238
	追越・追抜時衝突		0	2	3	3	5	4	8	6	13	7	7	3	0	61
	進路変更時衝突		1	6	5	7	10	4	4	10	20	13	10	5	1	96
	すれ違い時衝突		2	1	2	2	3	4	5	7	7	7	5	1	0	46
	左折時衝突		1	12	15	15	15	35	24	39	63	52	23	8	5	307
	右折時衝突		4	16	17	19	25	39	38	47	83	69	42	18	5	422
	横断時衝突		0	0	2	1	1	1	1	1	2	3	4	2	0	18
	転回時衝突		0	1	1	1	1	6	4	5	7	6	4	2	2	40
	後退時衝突		0	4	5	6	17	7	16	20	25	20	10	4	1	135
	その他④		0	15	8	19	26	23	31	42	62	39	31	8	0	304
	小計		39	159	220	268	317	356	365	505	747	534	350	141	34	4,035
車両単独	工作物衝突	電柱	0	0	0	1	2	3	1	2	0	2	0	1	0	12
		標識	0	0	0	0	0	0	1	0	0	0	1	0	0	2
		分離帯・安全島	0	0	0	0	0	0	0	0	2	0	2	0	0	4
		防護柵等	1	3	3	1	2	2	1	2	2	0	2	1	1	21
		家屋・塀	0	0	3	0	1	1	2	1	0	0	0	0	0	8
		橋梁・橋	0	0	0	0	0	0	0	0	0	0	0	0	0	0
		その他⑤	0	3	1	2	1	2	0	2	2	4	1	0	0	18
	駐車車両（運転者不在中）衝突		0	3	1	0	0	1	1	0	1	1	0	0	0	8
	路外逸脱	転落	0	0	0	0	1	0	1	1	0	0	0	0	0	3
		その他⑥	0	0	0	0	0	1	0	0	0	1	0	0	0	2
	転倒		1	0	1	0	0	0	0	1	0	0	0	0	1	4
	その他⑦		1	0	0	0	0	3	0	1	1	0	2	1	1	10
	小計		3	9	9	4	7	13	7	10	8	8	8	3	3	92
列車			0	0	0	0	0	0	0	1	0	0	0	0	0	1
合計			46	178	258	299	369	418	427	585	855	597	397	160	40	4,629

(H18)

			貨物自動車 合計													合計
			20歳未満	20～24	25～29	30～34	35～39	40～44	45～49	50～54	55～59	60～64	65～69	70～74	75歳以上	
人対車両	対面通行中		0	2	8	12	10	9	4	8	21	12	3	2	0	91
	背面通行中		2	10	15	29	28	19	21	16	20	13	7	2	1	183
	横断中	横断歩道	5	46	85	109	115	109	82	96	109	62	29	11	1	859
		横断歩道付近	0	3	10	6	9	10	15	11	7	5	2	2	0	80
		横断歩道橋付近	0	1	2	3	0	2	0	1	2	0	0	0	0	11
		その他①	1	15	37	52	66	42	44	44	50	25	12	1	1	390
	路上遊戯中		0	1	1	3	4	2	2	2	1	3	0	0	0	19
	路上作業中		2	5	10	13	16	7	7	8	8	4	2	0	0	82
	路上停止中		0	2	5	8	4	1	5	4	10	6	3	0	0	48
	その他②		4	28	40	53	71	60	49	55	74	38	16	6	2	496
	小計		14	113	213	288	323	261	229	245	302	168	74	24	5	2,259
車両相互	正面衝突	追越・追抜	0	1	3	3	8	5	7	0	1	1	1	0	0	30
		その他③	8	54	66	98	98	63	66	56	74	38	21	2	3	647
	追突	進行中	28	250	398	506	521	394	296	293	285	134	41	8	0	3,154
		駐・停車中	123	1,171	1,567	2,228	2,206	1,664	1,328	1,343	1,555	693	237	85	17	14,217
	出会い頭衝突		42	268	449	524	582	460	390	485	594	351	178	66	9	4,398
	追越・追抜時衝突		5	49	80	136	145	103	97	90	111	54	20	3	0	893
	進路変更時衝突		10	69	135	207	207	155	122	125	161	80	29	10	1	1,311
	すれ違い時衝突		3	34	54	62	59	34	37	43	51	29	13	2	0	421
	左折時衝突		10	86	156	288	282	222	199	197	230	145	55	11	6	1,887
	右折時衝突		18	142	165	241	258	257	198	206	308	184	94	24	7	2,102
	横断時衝突		0	5	16	14	19	10	12	13	28	6	9	2	0	134
	転回時衝突		1	13	16	30	22	15	18	19	25	15	5	3	2	184
	後退時衝突		8	64	109	134	142	87	89	116	111	61	22	8	1	952
	その他④		13	115	139	250	278	186	182	188	239	122	49	11	2	1,774
	小計		269	2,321	3,353	4,721	4,827	3,655	3,041	3,174	3,773	1,913	774	235	48	32,104
車両単独	工作物衝突	電柱	0	0	4	5	7	11	6	7	4	5	0	1	0	50
		標識	0	0	2	2	0	1	2	3	2	0	2	0	0	14
		分離帯・安全島	0	7	2	7	5	5	3	3	5	1	2	0	0	40
		防護柵等	1	13	19	28	17	15	11	13	14	4	4	1	1	141
		家屋・塀	1	2	4	1	3	4	3	4	4	0	0	0	0	26
		橋梁・橋	0	0	2	4	0	1	2	2	0	0	1	0	0	12
		その他⑤	2	6	6	9	7	10	8	10	5	7	3	1	1	75
	駐車車両（運転者不在中）衝突		2	10	17	21	12	14	11	10	11	2	3	0	0	113
	路外逸脱	転落	1	4	1	5	4	0	3	4	0	0	0	0	0	22
		その他⑥	1	0	3	1	2	1	1	3	1	1	0	0	0	14
	転倒		1	1	4	1	2	3	1	2	0	0	0	0	1	16
	その他⑦		1	1	4	6	8	6	3	7	8	3	2	1	2	52
	小計		10	44	68	90	67	71	54	68	54	23	17	4	5	575
列車			0	0	0	0	0	0	0	1	0	1	0	0	0	2
合計			293	2,478	3,634	5,099	5,217	3,987	3,324	3,488	4,129	2,105	865	263	58	34,940

(H19)

			貨物自動車 大型 (旧:政令大型)													合計
			20歳未満	20～24	25～29	30～34	35～39	40～44	45～49	50～54	55～59	60～64	65～69	70～74	75歳以上	
人対車両	対面通行中		0	0	0	1	0	1	2	1	1	1	0	0	0	7
	背面通行中		0	0	1	8	2	1	0	3	1	0	1	0	0	17
	横断中	横断歩道	0	3	2	16	24	22	12	15	11	10	3	0	0	118
		横断歩道付近	0	0	0	1	0	2	2	3	3	0	1	0	0	12
		横断歩道橋付近	0	0	0	0	0	1	0	0	0	0	0	0	0	1
		その他①	0	3	3	5	10	6	6	5	9	1	0	0	0	48
	路上遊戯中		0	0	0	1	0	0	1	0	1	0	0	0	0	3
	路上作業中		0	1	1	2	3	0	2	0	1	1	1	0	0	12
	路上停止中		0	0	0	4	0	5	2	1	0	2	0	0	1	15
	その他②		0	1	4	5	10	6	6	6	7	1	1	0	0	47
	小計		0	8	11	43	49	44	33	34	34	16	7	0	1	280
車両相互	正面衝突	追越・追抜	0	0	2	2	1	2	0	1	2	0	0	0	0	10
		その他③	0	8	15	26	18	24	16	22	15	6	7	1	0	158
	追突	進行中	0	16	76	130	155	122	97	82	87	23	5	1	1	795
		駐・停車中	0	80	285	436	537	486	311	310	352	122	40	7	1	2,967
	出会い頭衝突		0	7	48	70	77	68	48	66	73	30	16	4	1	508
	追越・追抜時衝突		0	8	16	38	56	35	25	34	30	21	0	1	1	265
	進路変更時衝突		0	14	29	66	75	67	49	43	50	17	6	0	0	416
	すれ違い時衝突		0	2	9	18	21	12	13	7	13	6	1	0	0	102
	左折時衝突		0	11	28	67	79	63	44	30	41	22	9	0	0	394
	右折時衝突		0	10	28	47	48	44	36	31	37	17	8	1	0	307
	横断時衝突		0	1	2	1	8	1	0	3	4	2	0	0	0	22
	転回時衝突		0	0	3	5	2	6	0	3	4	5	0	0	0	28
	後退時衝突		0	2	12	29	28	17	15	15	16	13	3	2	0	152
	その他④		0	7	24	54	66	52	55	39	45	18	5	0	0	365
	小計		0	166	577	989	1,171	999	709	686	769	302	100	17	4	6,489
車両単独	工作物衝突	電柱	0	0	0	1	2	1	2	1	2	0	0	0	0	9
		標識	0	1	0	1	1	0	1	0	0	0	0	0	0	4
		分離帯・安全島	0	0	0	1	0	1	3	1	1	0	0	0	0	7
		防護柵等	0	2	3	3	7	2	2	3	4	1	0	0	0	27
		家屋・塀	0	0	0	1	0	0	2	1	0	2	0	0	0	6
		橋梁・橋	0	0	0	1	0	0	0	0	0	1	0	0	0	2
		その他⑤	0	1	2	1	5	3	4	2	2	2	0	1	0	23
	駐車車両(運転者不在中)衝突		0	0	3	5	6	2	3	2	5	2	0	0	0	28
	路外逸脱	転落	0	0	1	1	3	2	1	1	0	1	0	0	0	10
		その他⑥	0	0	1	0	1	1	1	0	0	0	0	0	0	4
	転倒		0	1	1	1	0	2	0	0	2	0	0	0	0	7
	その他⑦		0	0	0	1	5	1	1	1	5	0	0	0	0	14
	小計		0	5	11	17	30	15	20	12	21	9	0	1	0	141
列車			0	1	0	0	1	0	1	0	0	0	0	0	0	3
合計			0	180	599	1,049	1,251	1,058	763	732	824	327	107	18	5	6,913

(H19)

			貨物自動車 中型 (旧:大型)													合計
			20歳未満	20～24	25～29	30～34	35～39	40～44	45～49	50～54	55～59	60～64	65～69	70～74	75歳以上	
人対車両	対面通行中		0	0	1	0	0	0	0	0	0	1	0	0	0	2
	背面通行中		0	1	1	0	3	1	0	2	2	2	0	0	0	12
	横断中	横断歩道	0	2	3	11	15	8	8	7	10	6	0	0	0	70
		横断歩道付近	0	0	1	1	2	1	0	0	1	0	0	0	0	6
		横断歩道橋付近	0	0	0	1	0	0	0	0	0	0	0	0	0	1
		その他①	0	0	2	7	5	2	3	3	0	1	0	0	0	23
	路上遊戯中		0	0	0	0	0	0	0	0	0	0	0	0	0	0
	路上作業中		0	0	0	0	1	1	0	3	0	1	0	0	0	6
	路上停止中		0	0	0	1	2	0	0	0	1	0	0	0	0	4
	その他②		0	1	0	7	8	6	2	6	4	3	2	0	0	39
	小計		0	4	8	28	36	19	13	21	18	14	2	0	0	163
車両相互	正面衝突	追越・追抜	0	0	0	0	1	0	1	2	0	0	0	0	0	4
		その他③	0	3	4	5	8	9	5	6	11	2	0	0	0	53
	追突	進行中	0	19	26	68	73	57	33	33	30	19	6	0	0	364
		駐・停車中	0	50	149	231	327	205	170	145	169	79	24	1	1	1,551
	出会い頭衝突		0	10	17	43	46	33	34	33	30	20	6	2	0	274
	追越・追抜時衝突		0	3	9	20	23	10	18	15	16	12	3	1	0	130
	進路変更時衝突		0	4	20	34	52	31	24	23	20	14	3	2	0	227
	すれ違い時衝突		0	1	2	7	5	7	4	9	8	4	0	0	0	47
	左折時衝突		0	6	18	34	53	47	32	17	31	11	2	0	0	251
	右折時衝突		0	11	15	28	28	25	21	24	27	16	5	1	0	201
	横断時衝突		0	0	0	2	3	1	0	1	0	1	0	0	0	8
	転回時衝突		0	1	0	2	4	3	1	2	1	1	1	0	0	16
	後退時衝突		0	5	4	15	20	11	10	9	8	3	1	0	0	86
	その他④		0	8	9	21	23	31	18	13	23	12	2	1	0	161
	小計		0	121	273	510	666	470	371	332	374	194	53	8	1	3,373
車両単独	工作物衝突	電柱	0	0	0	1	0	0	0	0	1	0	0	0	0	2
		標識	0	0	0	0	0	0	1	0	1	0	0	0	0	2
		分離帯・安全島	0	0	0	1	0	0	0	0	0	0	0	0	0	1
		防護柵等	0	0	1	3	2	2	1	1	0	0	0	0	0	10
		家屋・塀	0	0	0	0	0	1	0	0	1	0	0	0	0	2
		橋梁・橋	0	0	0	0	0	0	0	0	0	0	0	0	0	0
		その他⑤	0	0	1	0	1	1	2	1	1	1	0	0	0	8
	駐車車両(運転者不在中)衝突		0	1	0	1	1	1	1	2	0	0	0	0	0	7
	路外逸脱	転落	0	0	0	0	0	0	0	0	0	1	0	1	0	2
		その他⑥	0	0	0	0	0	0	0	0	0	0	0	0	0	0
	転倒		0	0	0	1	0	0	0	0	0	0	0	0	0	1
	その他⑦		0	1	1	0	1	0	1	0	0	1	0	0	0	5
	小計		0	2	3	7	5	5	6	4	4	3	0	1	0	40
列車			0	0	0	0	0	0	0	0	0	0	0	0	0	0
合計			0	127	284	545	707	494	390	357	396	211	55	9	1	3,576

(H19)

			貨物自動車 中型（旧:大型以外)･普通													合計
			20歳未満	20～24	25～29	30～34	35～39	40～44	45～49	50～54	55～59	60～64	65～69	70～74	75歳以上	
人対車両	対面通行中		1	5	8	5	9	5	6	2	4	5	3	1	0	54
	背面通行中		2	8	5	10	12	6	11	9	6	10	2	0	1	82
	横断中	横断歩道	3	28	48	61	65	44	37	50	45	31	18	0	0	430
		横断歩道付近	0	2	7	3	5	6	5	3	5	4	5	0	0	45
		横断歩道橋付近	0	1	2	2	0	0	0	0	0	0	0	0	0	5
		その他①	1	14	26	40	30	23	16	25	24	12	4	0	0	215
	路上遊戯中		0	1	0	1	2	2	1	0	1	0	0	0	0	8
	路上作業中		0	6	5	5	6	5	8	4	5	5	0	0	0	49
	路上停止中		0	1	2	3	3	2	1	4	2	6	0	0	0	24
	その他②		1	18	30	37	42	30	20	25	31	17	9	2	0	262
	小計		8	84	133	167	174	123	105	122	123	90	41	3	1	1,174
車両相互	正面衝突	追越・追抜	0	0	1	1	2	2	1	0	2	0	0	0	0	9
		その他③	1	36	39	34	43	29	19	22	27	15	1	0	0	266
	追突	進行中	27	186	186	191	205	150	137	122	129	51	22	7	2	1,415
		駐・停車中	106	814	851	998	998	720	664	659	693	354	120	27	6	7,010
	出会い頭衝突		12	177	241	288	310	213	196	211	265	149	68	20	5	2,155
	追越・追抜時衝突		2	42	50	56	69	52	37	41	57	25	12	5	0	448
	進路変更時衝突		5	38	52	58	80	70	38	44	50	43	14	3	0	495
	すれ違い時衝突		1	22	24	46	40	18	15	20	18	9	2	2	0	217
	左折時衝突		9	71	108	136	150	109	82	79	114	54	25	6	1	944
	右折時衝突		9	87	106	153	157	110	110	114	137	67	27	9	4	1,090
	横断時衝突		0	4	10	10	8	4	3	6	6	5	1	1	0	58
	転回時衝突		1	11	13	14	10	6	7	13	8	8	1	1	0	93
	後退時衝突		5	54	46	77	70	73	58	50	58	34	11	1	0	537
	その他④		6	61	78	106	116	67	69	84	87	41	17	4	1	737
	小計		184	1,603	1,805	2,168	2,258	1,623	1,436	1,465	1,651	855	321	86	19	15,474
車両単独	工作物衝突	電柱	1	5	2	3	1	1	3	0	1	0	0	0	0	17
		標識	0	3	0	0	1	0	1	1	1	0	0	0	0	7
		分離帯･安全島	0	2	2	1	3	1	1	1	1	1	0	0	0	13
		防護柵等	0	3	1	7	3	6	4	2	4	5	1	0	0	36
		家屋・塀	0	1	0	2	2	1	1	1	1	1	0	0	0	10
		橋梁・橋	0	1	0	1	0	0	0	0	0	1	0	1	0	4
		その他⑤	0	4	3	3	5	5	3	1	3	1	1	0	0	29
	駐車車両（運転者不在中）衝突		0	9	5	7	8	4	5	2	4	3	0	0	0	47
	路外逸脱	転落	0	0	0	0	0	1	0	2	1	0	1	0	0	5
		その他⑥	1	0	0	1	0	1	0	0	0	0	0	0	0	3
	転倒		1	0	0	0	0	0	0	1	2	0	0	0	0	4
	その他⑦		2	1	3	5	5	2	4	2	6	3	4	0	0	37
	小計		5	29	16	30	28	22	22	13	24	15	7	1	0	212
列車			0	0	0	0	0	0	0	0	0	0	0	0	0	0
合計			197	1,716	1,954	2,365	2,460	1,768	1,563	1,600	1,798	960	369	90	20	16,860

(H19)

			貨物自動車 軽													合計
			20歳未満	20～24	25～29	30～34	35～39	40～44	45～49	50～54	55～59	60～64	65～69	70～74	75歳以上	
人対車両	対面通行中		0	1	1	2	2	1	4	3	4	0	2	0	0	20
	背面通行中		0	0	5	0	2	4	0	5	7	2	1	1	2	29
	横断中	横断歩道	0	4	4	5	18	9	11	17	23	28	14	11	0	144
		横断歩道付近	0	0	2	0	1	1	1	2	0	0	0	1	0	8
		横断歩道橋付近	0	0	0	0	0	0	0	0	0	0	1	0	0	1
		その他①	0	6	3	10	13	13	10	9	18	19	10	1	0	112
	路上遊戯中		0	0	0	0	0	2	2	0	2	0	0	0	0	6
	路上作業中		0	0	0	1	2	0	1	4	1	0	2	0	0	11
	路上停止中		0	2	0	1	3	2	0	0	2	3	0	0	0	13
	その他②		1	5	6	5	10	7	13	18	31	19	8	3	1	127
	小計		1	18	21	24	51	39	42	58	88	71	38	17	3	471
車両相互	正面衝突	追越・追抜	0	1	0	0	0	0	0	1	0	0	0	0	0	2
		その他③	2	0	4	6	8	12	6	15	11	12	3	4	2	85
	追突	進行中	1	10	8	11	9	13	13	13	29	18	10	4	2	141
		駐・停車中	10	66	56	93	89	90	108	127	165	131	98	40	17	1,090
	出会い頭衝突		10	49	65	80	128	138	114	170	236	195	127	44	10	1,366
	追越・追抜時衝突		0	3	5	5	8	5	7	6	9	8	7	0	3	66
	進路変更時衝突		0	3	5	3	6	6	5	8	10	7	9	2	0	64
	すれ違い時衝突		0	1	0	5	5	6	6	4	9	7	5	0	1	49
	左折時衝突		2	13	14	19	26	30	37	30	68	48	36	13	7	343
	右折時衝突		3	18	15	24	34	27	41	56	97	55	50	14	7	441
	横断時衝突		0	0	0	1	3	1	3	1	3	4	3	1	0	20
	転回時衝突		0	0	1	1	1	4	1	5	8	3	1	0	1	26
	後退時衝突		0	5	9	15	11	8	18	19	19	14	13	5	3	139
	その他④		0	10	16	14	20	20	28	29	57	32	25	14	1	266
	小計		28	179	198	277	348	360	387	484	721	534	387	141	54	4,098
車両単独	工作物衝突	電柱	0	0	0	2	2	2	1	0	3	5	0	1	0	16
		標識	0	0	0	0	0	1	0	0	0	1	1	0	0	3
		分離帯･安全島	0	1	0	0	0	0	0	0	1	0	1	0	0	3
		防護柵等	0	3	0	0	1	2	2	1	2	3	1	1	0	16
		家屋・塀	0	0	0	0	0	0	1	1	1	1	0	1	0	5
		橋梁・橋	0	0	0	0	0	0	0	1	0	0	1	0	0	2
		その他⑤	0	1	1	0	0	1	2	2	3	2	0	0	1	13
	駐車車両（運転者不在中）衝突		0	0	0	0	2	2	0	0	1	1	1	0	0	7
	路外逸脱	転落	0	0	1	0	0	0	0	2	0	1	0	1	0	5
		その他⑥	1	1	0	1	0	0	0	0	1	0	0	0	0	4
	転倒		0	0	0	0	0	0	0	0	0	0	0	1	0	1
	その他⑦		0	1	0	1	0	2	2	0	0	2	2	0	0	10
	小計		1	7	2	4	5	10	8	7	12	16	7	5	1	85
列車			0	0	0	0	0	1	1	0	0	0	0	0	0	2
合計			30	204	221	305	404	410	438	549	821	621	432	163	58	4,656

(H19)

			貨物自動車 合計													合計
			20歳未満	20～24	25～29	30～34	35～39	40～44	45～49	50～54	55～59	60～64	65～69	70～74	75歳以上	
人対車両	対面通行中		1	6	10	8	11	7	12	6	9	7	5	1	0	83
	背面通行中		2	9	12	18	19	12	11	19	16	14	4	1	3	140
	横断中	横断歩道	3	37	57	93	122	83	68	89	89	75	35	11	0	762
		横断歩道付近	0	2	10	5	8	10	8	8	9	4	6	1	0	71
		横断歩道橋付近	0	1	2	3	0	1	0	0	0	0	1	0	0	8
		その他①	1	23	34	62	58	44	35	42	51	33	14	1	0	398
	路上遊戯中		0	1	0	2	2	4	4	0	4	0	0	0	0	17
	路上作業中		0	7	6	8	12	6	11	11	7	7	3	0	0	78
	路上停止中		0	3	2	9	8	9	3	5	5	11	0	0	1	56
	その他②		2	25	40	54	70	49	41	55	73	40	20	5	1	475
	小計		9	114	173	262	310	225	193	235	263	191	88	20	5	2,088
車両相互	正面衝突	追越・追抜	0	1	3	3	4	4	2	4	4	0	0	0	0	25
		その他③	3	47	62	71	77	74	46	65	64	35	11	5	2	562
	追突	進行中	28	231	296	400	442	342	280	250	275	111	43	12	5	2,715
		駐・停車中	116	1,010	1,341	1,758	1,951	1,501	1,253	1,241	1,379	686	282	75	25	12,618
	出会い頭衝突		22	243	371	481	561	452	392	480	604	394	217	70	16	4,303
	追越・追抜時衝突		2	56	80	119	156	102	87	96	112	66	22	7	4	909
	進路変更時衝突		5	59	106	161	213	174	116	118	130	81	32	7	0	1,202
	すれ違い時衝突		1	26	35	76	71	43	38	40	48	26	8	2	1	415
	左折時衝突		11	101	168	256	308	249	195	156	254	135	72	19	8	1,932
	右折時衝突		12	126	164	252	267	206	208	225	298	155	90	25	11	2,039
	横断時衝突		0	5	12	14	22	7	6	11	13	12	4	2	0	108
	転回時衝突		1	12	17	22	17	19	9	23	21	17	3	1	1	163
	後退時衝突		5	66	71	136	129	109	101	93	101	64	28	8	3	914
	その他④		6	86	127	195	225	170	170	165	212	103	49	19	2	1,529
	小計		212	2,069	2,853	3,944	4,443	3,452	2,903	2,967	3,515	1,885	861	252	78	29,434
車両単独	工作物衝突	電柱	1	5	2	7	5	4	6	1	7	5	0	1	0	44
		標識	0	4	0	1	2	1	3	1	2	1	1	0	0	16
		分離帯・安全島	0	3	2	3	3	2	4	2	3	1	1	0	0	24
		防護柵等	0	8	5	13	13	12	9	7	10	9	2	1	0	89
		家屋・塀	0	1	0	3	2	2	4	3	3	4	0	1	0	23
		橋梁・橋	0	1	0	2	0	0	0	1	0	2	1	1	0	8
		その他⑤	0	6	7	4	11	10	11	6	9	6	1	1	1	73
	駐車車両（運転者不在中）衝突		0	10	8	13	17	9	9	6	10	6	1	0	0	89
	路外逸脱	転落	0	0	2	1	3	3	1	5	1	3	1	2	0	22
		その他⑥	2	1	1	2	1	2	1	0	1	0	0	0	0	11
	転倒		1	1	1	2	0	2	0	1	4	0	0	1	0	13
	その他⑦		2	3	4	7	11	5	8	3	11	6	6	0	0	66
	小計		6	43	32	58	68	52	56	36	61	43	14	8	1	478
列車			0	1	0	0	1	1	2	0	0	0	0	0	0	5
合計			227	2,227	3,058	4,264	4,822	3,730	3,154	3,238	3,839	2,119	963	280	84	32,005

注）・その他①：横断歩道、横断歩道付近、及び横断歩道橋付近以外の道路の部分を歩行者が横断していたときに事故が発生したことをいう。
・その他②：上記のいずれの項目にも該当しない場合をいう。
・その他③：相対する方向から進行（前進）してきた車両と向き合ったまま衝突した場合をいう。
・その他④：車両相互事故のうち、上記のいずれの類型にも該当しないものをいう。
・その他⑤：車両単独の工作物への衝突のうち、上記のいずれにも該当しない場合をいう。
・その他⑥：転落以外の状態で道路外逸走したことをいい、道路と接続する空地等（道交法上の道路でない部分）へ飛び込んでいった場合等をいう。
・その他⑦：車両単独のうち上記のいずれの類型にも該当しない場合をいう。たとえば、急停止等による乗員、乗客の車内事故、転落事故等がこれに当たる。

S－2－1．業態別の運転者年齢層別･行動類型別事故件数（バス、H13～H19）

(H13)

		バス 乗合													合計
		20歳未満	20～24	25～29	30～34	35～39	40～44	45～49	50～54	55～59	60～64	65～69	70～74	75歳以上	
発進		0	10	40	97	127	93	83	126	170	34	4	0	0	784
直進	加速	0	0	6	17	20	8	5	13	24	4	0	0	0	97
	等速	0	15	73	139	115	87	92	133	98	20	3	1	0	776
	減速	0	4	37	66	91	58	29	45	54	18	0	0	0	402
追越・追抜		0	2	5	7	14	8	7	10	9	2	0	0	0	64
進路変更	右に	0	0	6	11	10	7	3	6	4	3	0	0	0	50
	左に	0	0	8	11	7	9	6	10	15	3	0	0	0	69
左折		0	1	12	30	24	21	18	29	17	6	2	0	0	160
右折時	専用車線利用	0	1	3	9	5	6	3	8	4	1	1	0	0	41
	その他	0	4	7	15	22	24	17	27	24	6	1	0	0	147
転回		0	0	0	1	2	0	0	0	1	2	0	0	0	6
後退		0	0	0	3	5	6	2	3	5	2	1	0	0	27
横断		0	0	0	1	0	1	2	1	0	0	0	0	0	5
蛇行		0	0	0	1	0	0	0	0	0	0	0	0	0	1
急停止		0	3	18	36	47	30	19	35	28	9	0	0	0	225
停止		0	1	13	20	24	26	12	33	27	6	1	0	0	163
駐車（運転者在）		0	0	1	0	2	1	0	3	3	0	1	0	0	11
その他		0	1	5	5	6	4	4	9	5	0	0	0	0	39
合計		0	42	234	469	521	389	302	491	488	116	14	1	0	3,067

(H13)

		バス 貸切													合計
		20歳未満	20～24	25～29	30～34	35～39	40～44	45～49	50～54	55～59	60～64	65～69	70～74	75歳以上	
発進		0	0	6	5	7	8	5	13	12	6	2	0	0	64
	加速	0	0	0	2	1	0	2	0	3	1	0	0	0	9
	等速	0	1	11	25	23	30	22	36	34	16	6	0	0	204
	減速	0	1	5	4	6	9	7	10	5	4	2	0	0	53
追越・追抜		0	0	1	3	5	1	3	1	3	2	1	0	0	20
進路変更	右に	0	0	1	1	1	0	3	1	2	1	0	0	0	10
	左に	0	0	1	6	3	0	2	1	1	1	2	0	0	17
左折		0	0	3	4	5	4	2	8	8	2	1	0	0	37
右折時	専用車線利用	0	0	2	0	0	0	2	1	2	0	1	0	0	8
	その他	0	1	0	3	2	1	2	7	5	3	2	0	0	26
転回		0	0	0	2	0	0	0	1	2	0	0	0	0	5
後退		0	0	1	1	2	2	2	3	0	3	1	0	0	15
横断		0	0	0	0	0	1	0	0	0	0	0	0	0	1
蛇行		0	0	0	0	0	0	0	0	0	0	0	0	0	0
急停止		0	1	0	1	0	1	1	0	2	1	1	0	0	8
停止		0	0	0	0	0	1	2	1	0	0	0	0	0	4
駐車（運転者在）		0	0	0	0	0	0	0	0	0	0	1	0	0	1
その他		0	0	1	0	0	0	0	1	1	1	0	0	0	4
合計		0	4	32	57	55	58	55	84	80	41	20	0	0	486

(H13)

		バス その他													合計
		20歳未満	20～24	25～29	30～34	35～39	40～44	45～49	50～54	55～59	60～64	65～69	70～74	75歳以上	
発進		0	1	0	2	2	3	5	3	7	1	1	0	0	25
	加速	0	0	0	0	0	2	0	1	0	1	0	0	0	4
	等速	0	0	3	6	3	2	6	8	5	0	0	1	0	34
	減速	0	0	2	0	3	3	3	3	0	0	2	0	0	16
追越・追抜		0	0	0	0	1	0	0	0	0	0	0	0	0	1
進路変更	右に	0	0	0	0	1	0	0	0	0	0	0	0	0	1
	左に	0	0	0	0	0	0	0	2	0	0	0	0	0	2
左折		0	0	2	4	4	0	3	0	1	1	0	0	0	15
右折時	専用車線利用	0	0	0	0	1	0	0	0	0	0	0	0	0	1
	その他	0	0	1	0	0	0	0	0	0	0	0	0	0	1
転回		0	0	0	0	0	0	0	0	0	0	0	0	0	0
後退		0	0	0	1	1	0	0	0	0	1	0	0	0	3
横断		0	0	0	0	0	0	0	0	0	0	0	0	0	0
蛇行		0	0	0	0	0	0	0	1	0	0	0	0	0	1
急停止		0	1	0	2	0	0	0	0	1	2	0	0	0	6
停止		0	0	0	0	0	0	1	1	1	0	0	0	0	3
駐車（運転者在）		0	0	0	0	0	0	0	0	0	0	0	0	0	0
その他		0	0	0	0	0	0	0	0	0	0	0	0	0	0
合計		0	2	8	15	16	10	18	19	15	6	3	1	0	113

(H13)

		バス 合計													合計
		20歳未満	20～24	25～29	30～34	35～39	40～44	45～49	50～54	55～59	60～64	65～69	70～74	75歳以上	
発進		0	11	46	104	136	104	93	142	189	41	7	0	0	873
	加速	0	0	6	19	21	10	7	14	27	6	0	0	0	110
	等速	0	16	87	170	141	119	120	177	137	36	9	2	0	1,014
	減速	0	5	44	70	100	70	39	58	59	22	4	0	0	471
追越・追抜		0	2	6	10	20	9	10	11	12	4	1	0	0	85
進路変更	右に	0	0	7	12	12	7	6	7	6	4	0	0	0	61
	左に	0	0	9	17	10	9	8	13	16	4	2	0	0	88
左折		0	1	17	38	33	25	23	37	26	9	3	0	0	212
右折時	専用車線利用	0	1	5	9	6	6	5	9	6	1	2	0	0	50
	その他	0	5	8	18	24	25	19	34	29	9	3	0	0	174
転回		0	0	0	3	2	0	0	1	3	2	0	0	0	11
後退		0	0	1	5	8	8	4	6	5	6	2	0	0	45
横断		0	0	0	1	0	2	2	1	0	0	0	0	0	6
蛇行		0	0	0	1	0	0	0	1	0	0	0	0	0	2
急停止		0	5	18	39	47	31	20	35	31	12	1	0	0	239
停止		0	1	13	20	24	27	15	35	28	6	1	0	0	170
駐車（運転者在）		0	0	1	0	2	1	0	3	3	0	2	0	0	12
その他		0	1	6	5	6	4	4	10	6	1	0	0	0	43
合計		0	48	274	541	592	457	375	594	583	163	37	2	0	3,666

(H14)

		バス 乗合													合計
		20歳未満	20～24	25～29	30～34	35～39	40～44	45～49	50～54	55～59	60～64	65～69	70～74	75歳以上	
発進		0	6	43	115	126	109	77	145	112	42	8	0	0	783
	加速	0	1	7	14	17	13	12	13	16	8	0	0	0	101
	等速	0	8	66	128	114	104	93	100	88	33	3	2	0	739
	減速	0	3	30	52	73	58	38	60	53	24	5	1	0	397
追越・追抜		0	2	3	8	4	8	9	4	6	2	1	0	0	47
進路変更	右に	0	1	3	12	11	6	4	13	4	0	0	0	0	54
	左に	0	0	6	11	21	10	7	10	9	0	1	0	0	75
左折		0	0	7	34	21	16	15	23	26	13	0	0	0	155
右折時	専用車線利用	0	0	4	9	5	5	8	10	9	0	0	1	0	51
	その他	0	4	11	20	21	17	13	17	16	6	2	0	0	127
転回		0	0	0	1	0	0	0	1	0	2	0	0	0	4
後退		0	1	1	2	3	5	0	4	7	1	0	0	0	24
横断		0	0	0	0	0	0	0	0	3	0	0	0	0	3
蛇行		0	0	0	0	0	0	0	0	0	0	0	0	0	0
急停止		0	1	11	34	44	37	16	30	28	5	1	0	0	207
停止		0	2	10	17	31	26	14	36	22	9	2	0	0	169
駐車（運転者在）		0	0	0	0	1	0	0	1	2	0	0	0	0	4
その他		0	0	2	5	11	5	3	13	9	6	0	0	0	54
合計		0	29	204	462	503	419	309	480	410	151	23	4	0	2,994

(H14)

		バス 貸切													合計
		20歳未満	20～24	25～29	30～34	35～39	40～44	45～49	50～54	55～59	60～64	65～69	70～74	75歳以上	
発進		0	0	3	8	13	2	8	5	6	4	3	1	0	53
	加速	0	0	1	3	2	2	1	0	0	2	0	0	0	11
	等速	0	0	4	21	23	29	18	30	25	10	6	2	1	169
	減速	0	0	3	6	6	6	5	7	4	6	3	0	0	46
追越・追抜		0	0	0	0	1	1	2	0	2	1	0	0	0	7
進路変更	右に	0	0	1	1	0	0	0	2	1	1	0	1	0	7
	左に	0	0	0	4	0	0	0	3	2	2	0	0	0	11
左折		0	0	1	5	8	4	6	10	3	5	1	0	0	43
右折時	専用車線利用	0	0	0	1	1	0	0	3	0	2	1	0	0	8
	その他	0	0	2	4	3	1	2	5	4	1	5	1	0	28
転回		0	0	1	0	0	0	0	0	0	1	0	1	0	3
後退		0	1	2	2	1	3	4	3	4	4	3	0	0	27
横断		0	0	0	0	2	0	0	0	0	0	0	0	0	2
蛇行		0	0	0	0	0	0	0	0	0	0	0	0	0	0
急停止		0	0	1	0	0	5	4	3	3	0	0	1	0	17
停止		0	0	0	0	1	0	0	0	0	1	1	0	0	3
駐車（運転者在）		0	0	0	0	0	0	0	0	0	0	0	0	0	0
その他		0	0	0	0	1	0	0	1	2	0	0	0	0	4
合計		0	1	19	55	62	53	50	72	56	40	23	7	1	439

(H14)

		バス その他													合計
		20歳未満	20～24	25～29	30～34	35～39	40～44	45～49	50～54	55～59	60～64	65～69	70～74	75歳以上	
発進		0	0	0	2	5	7	2	1	5	2	2	0	0	26
	加速	0	0	0	0	1	1	0	0	0	0	0	0	0	2
	等速	0	1	4	4	6	6	9	8	4	6	4	0	0	52
	減速	0	2	1	2	1	2	0	0	4	2	0	0	0	14
追越・追抜		0	0	0	0	1	0	1	0	0	0	0	0	0	2
進路変更	右に	0	0	0	0	0	0	0	1	0	1	0	0	0	2
	左に	0	0	0	0	0	0	1	0	1	0	0	0	0	2
左折		0	0	0	1	2	0	1	0	1	0	0	0	0	5
右折時	専用車線利用	0	0	1	0	0	0	0	0	0	0	0	0	0	1
	その他	0	0	0	0	1	1	1	3	0	2	0	0	0	8
転回		0	0	0	0	0	0	0	0	0	0	0	0	0	0
後退		0	0	0	0	2	0	0	0	1	0	1	0	0	4
横断		0	0	0	0	0	0	0	0	0	0	0	0	0	0
蛇行		0	0	0	0	0	0	0	0	0	0	0	0	0	0
急停止		0	0	1	0	1	0	0	0	0	2	0	0	0	4
停止		0	0	0	0	0	0	1	0	0	1	0	1	0	3
駐車（運転者在）		0	0	0	0	0	0	0	0	0	0	0	0	0	0
その他		0	0	0	0	0	0	0	0	1	0	0	0	0	1
合計		0	3	7	9	20	17	16	13	17	16	7	1	0	126

(H14)

		バス 合計													合計
		20歳未満	20～24	25～29	30～34	35～39	40～44	45～49	50～54	55～59	60～64	65～69	70～74	75歳以上	
発進		0	6	46	125	144	118	87	151	123	48	13	1	0	862
	加速	0	1	8	17	20	16	13	13	16	10	0	0	0	114
	等速	0	9	74	153	143	139	120	138	117	49	13	4	1	960
	減速	0	5	34	60	80	66	43	67	61	32	8	1	0	457
追越・追抜		0	2	3	8	6	9	12	4	8	3	1	0	0	56
進路変更	右に	0	1	4	13	11	6	4	16	5	2	0	1	0	63
	左に	0	0	6	15	21	10	8	13	12	2	1	0	0	88
左折		0	0	8	40	31	20	22	33	30	18	1	0	0	203
右折時	専用車線利用	0	0	5	10	6	5	8	13	9	2	1	1	0	60
	その他	0	4	13	24	25	19	16	25	20	9	7	1	0	163
転回		0	0	1	1	0	0	0	1	0	3	0	1	0	7
後退		0	2	3	4	6	8	4	7	12	5	4	0	0	55
横断		0	0	0	0	2	0	0	0	3	0	0	0	0	5
蛇行		0	0	0	0	0	0	0	0	0	0	0	0	0	0
急停止		0	1	13	34	45	42	20	33	31	7	1	1	0	228
停止		0	2	10	17	32	26	15	36	22	11	3	1	0	175
駐車（運転者在）		0	0	0	0	1	0	0	1	2	0	0	0	0	4
その他		0	0	2	5	12	5	3	14	12	6	0	0	0	59
合計		0	33	230	526	585	489	375	565	483	207	53	12	1	3,559

(H15)

		バス 乗合													合計
		20歳未満	20～24	25～29	30～34	35～39	40～44	45～49	50～54	55～59	60～64	65～69	70～74	75歳以上	
発進		0	6	53	112	153	124	93	133	151	62	11	0	0	898
	加速	0	2	5	15	18	14	11	8	21	2	1	0	0	97
	等速	0	15	63	110	135	106	86	91	94	24	6	0	0	730
	減速	0	4	35	75	66	73	46	58	56	15	3	0	0	431
追越・追抜		0	0	8	9	6	7	4	6	5	4	0	0	0	49
進路変更	右に	0	2	6	10	9	10	5	8	9	2	0	0	0	61
	左に	0	2	4	10	13	13	14	16	11	3	2	0	0	88
左折		0	0	8	33	26	19	11	18	14	10	5	0	0	144
右折時	専用車線利用	0	2	3	7	11	4	3	2	4	4	0	0	0	40
	その他	0	3	10	21	20	22	13	18	24	17	3	0	0	151
転回		0	0	0	0	0	0	1	0	0	0	1	0	0	2
後退		0	0	1	1	5	5	4	5	2	1	0	0	0	24
横断		0	1	1	0	1	0	0	2	1	0	1	0	0	7
蛇行		0	0	0	0	0	0	0	0	0	0	0	0	0	0
急停止		0	1	18	32	31	32	23	27	25	13	1	0	0	203
停止		0	1	16	24	26	22	16	41	27	12	2	0	0	187
駐車（運転者在）		0	0	0	2	0	1	0	0	0	2	0	0	0	5
その他		0	1	1	4	10	9	5	7	10	4	1	0	0	52
合計		0	40	232	465	530	461	335	440	454	175	37	0	0	3,169

(H15)

		バス 貸切													合計
		20歳未満	20～24	25～29	30～34	35～39	40～44	45～49	50～54	55～59	60～64	65～69	70～74	75歳以上	
発進		0	0	3	4	6	9	5	9	15	4	5	0	0	60
	加速	0	0	0	3	0	1	2	3	0	3	1	0	0	13
	等速	0	4	11	17	21	18	18	28	26	24	13	2	1	183
	減速	0	1	3	6	9	8	9	8	4	0	2	1	0	51
追越・追抜		0	0	0	0	1	0	0	0	1	1	1	0	0	4
進路変更	右に	0	0	0	1	0	2	1	5	2	2	0	0	0	13
	左に	0	0	1	1	2	1	3	1	4	2	2	1	0	18
左折		0	1	5	3	9	7	7	7	5	4	2	1	0	51
右折時	専用車線利用	0	0	0	1	1	0	2	3	1	0	0	0	0	8
	その他	0	0	0	2	2	1	3	3	3	3	0	0	0	17
転回		0	0	0	0	1	0	0	0	1	0	0	0	0	2
後退		0	0	0	3	4	2	1	3	7	0	0	1	0	21
横断		0	0	0	0	0	0	1	0	2	0	0	0	0	3
蛇行		0	0	0	0	0	0	0	0	0	0	0	0	0	0
急停止		0	0	0	0	1	0	0	1	2	0	0	0	0	4
停止		0	0	0	0	0	1	0	1	1	0	0	0	0	3
駐車（運転者在）		0	0	0	0	0	0	0	0	0	0	0	0	0	0
その他		0	0	0	0	1	0	1	2	1	1	0	0	0	6
合計		0	6	23	41	58	50	53	74	75	44	26	6	1	457

(H15)

		バス その他													合計
		20歳未満	20～24	25～29	30～34	35～39	40～44	45～49	50～54	55～59	60～64	65～69	70～74	75歳以上	
発進		0	0	3	4	4	2	1	3	1	4	0	0	0	22
	加速	0	0	0	0	0	0	0	1	0	0	0	0	0	1
	等速	0	0	7	5	2	6	6	5	5	4	1	0	1	42
	減速	0	0	0	1	1	4	4	2	4	0	2	0	0	18
追越・追抜		0	0	0	0	0	1	1	1	0	0	0	0	0	3
進路変更	右に	0	0	0	1	0	0	0	1	0	0	1	0	0	3
	左に	0	0	1	0	0	0	0	0	1	1	0	0	0	3
左折		0	0	0	1	1	3	1	1	3	0	0	0	0	10
右折時	専用車線利用	0	0	0	0	0	0	0	1	0	2	0	0	0	3
	その他	0	1	0	0	1	1	1	0	2	0	0	1	0	7
転回		0	0	0	0	0	0	0	0	0	0	0	0	0	0
後退		0	0	0	0	0	1	0	0	2	2	1	0	0	6
横断		0	0	0	0	0	0	0	0	0	0	0	0	0	0
蛇行		0	0	0	0	0	0	0	0	0	0	0	0	0	0
急停止		0	0	0	2	2	1	0	0	0	0	0	0	0	5
停止		0	0	0	2	1	0	1	0	0	1	1	0	0	6
駐車（運転者在）		0	0	0	0	0	0	0	0	0	0	0	0	0	0
その他		0	0	0	0	0	2	0	0	0	0	1	0	0	3
合計		0	1	11	16	12	21	15	15	18	14	7	1	1	132

(H15)

		バス 合計													合計
		20歳未満	20～24	25～29	30～34	35～39	40～44	45～49	50～54	55～59	60～64	65～69	70～74	75歳以上	
発進		0	6	59	120	163	135	99	145	167	70	16	0	0	980
	加速	0	2	5	18	18	15	13	12	21	5	2	0	0	111
	等速	0	19	81	132	158	130	110	124	125	52	20	2	2	955
	減速	0	5	38	82	76	85	59	68	64	15	7	1	0	500
追越・追抜		0	0	8	9	7	8	5	7	6	5	1	0	0	56
進路変更	右に	0	2	6	12	9	12	6	14	11	4	1	0	0	77
	左に	0	2	6	11	15	14	17	17	16	6	4	1	0	109
左折		0	1	13	37	36	29	19	26	22	14	7	1	0	205
右折時	専用車線利用	0	2	3	8	12	4	5	6	5	6	0	0	0	51
	その他	0	4	10	23	23	24	17	21	29	20	3	1	0	175
転回		0	0	0	0	1	0	1	0	1	0	1	0	0	4
後退		0	0	1	4	9	8	5	8	11	3	1	1	0	51
横断		0	1	1	0	1	0	1	2	3	0	1	0	0	10
蛇行		0	0	0	0	0	0	0	0	0	0	0	0	0	0
急停止		0	1	18	34	34	33	23	28	27	13	1	0	0	212
停止		0	1	16	26	27	23	17	42	28	13	3	0	0	196
駐車（運転者在）		0	0	0	2	0	1	0	0	0	2	0	0	0	5
その他		0	1	1	4	11	11	6	9	11	5	2	0	0	61
合計		0	47	266	522	600	532	403	529	547	233	70	7	2	3,758

(H16)

		バス 乗合													合計
		20歳未満	20～24	25～29	30～34	35～39	40～44	45～49	50～54	55～59	60～64	65～69	70～74	75歳以上	
発進		0	9	45	97	144	130	98	125	153	47	2	0	0	850
	加速	0	2	7	15	12	14	7	10	9	2	0	0	0	78
	等速	0	5	60	117	127	107	77	80	79	34	11	0	0	697
	減速	0	6	30	58	70	61	43	50	46	22	4	0	0	390
追越・追抜		0	0	3	6	4	9	5	2	1	2	0	0	0	32
進路変更	右に	0	1	2	6	8	6	3	6	9	3	0	0	0	44
	左に	0	1	8	7	12	14	7	9	9	9	1	0	0	77
左折		0	5	8	22	30	24	13	14	15	15	3	0	0	149
右折時	専用車線利用	0	0	5	7	11	6	6	6	10	6	1	0	0	58
	その他	0	4	9	17	24	22	16	15	12	7	5	0	0	131
転回		0	0	2	1	3	2	0	0	0	0	0	0	0	8
後退		0	1	2	3	9	4	1	7	6	1	0	0	0	34
横断		0	0	0	0	1	3	0	0	1	0	0	0	0	5
蛇行		0	0	0	0	0	0	0	0	1	0	0	0	0	1
急停止		0	2	13	34	57	40	29	29	33	16	3	0	0	256
停止		0	3	11	20	27	32	21	19	42	12	3	0	0	190
駐車（運転者在）		0	0	0	0	0	3	1	1	1	0	0	0	0	6
その他		0	1	6	5	11	7	4	5	8	5	1	0	0	53
合計		0	40	211	415	550	484	331	378	435	181	34	0	0	3,059

(H16)

		バス 貸切													合計
		20歳未満	20～24	25～29	30～34	35～39	40～44	45～49	50～54	55～59	60～64	65～69	70～74	75歳以上	
発進		0	1	5	8	12	7	7	7	15	3	3	0	0	68
	加速	0	0	0	2	1	1	1	1	2	2	0	0	0	10
	等速	0	1	7	17	20	24	17	33	29	18	7	3	1	177
	減速	0	0	2	8	10	7	2	14	7	7	3	0	0	60
追越・追抜		0	0	0	0	0	0	0	1	3	1	1	0	0	6
進路変更	右に	0	1	0	0	3	2	0	0	0	1	1	0	0	8
	左に	0	0	1	4	3	1	0	1	2	2	2	0	0	16
左折		0	1	0	4	8	7	3	6	8	2	1	0	0	40
右折時	専用車線利用	0	0	1	2	1	0	2	0	2	4	0	0	0	12
	その他	0	0	1	2	1	4	4	6	7	3	2	0	0	30
転回		0	0	0	0	0	0	2	0	0	0	0	0	0	2
後退		0	0	0	2	1	1	1	0	2	4	0	0	0	11
横断		0	0	0	0	0	0	0	0	0	0	0	0	0	0
蛇行		0	0	0	0	0	0	0	0	0	0	0	0	0	0
急停止		0	0	0	3	4	2	2	5	4	6	0	1	0	27
停止		0	0	0	1	1	0	0	0	0	0	0	0	0	2
駐車（運転者在）		0	0	0	0	1	0	0	0	0	0	0	0	0	1
その他		0	0	0	0	0	1	3	0	0	1	0	0	0	5
合計		0	4	17	53	66	57	44	74	81	54	20	4	1	475

(H16)

		バス その他													合計
		20歳未満	20～24	25～29	30～34	35～39	40～44	45～49	50～54	55～59	60～64	65～69	70～74	75歳以上	
発進		0	1	3	4	9	2	3	0	8	3	4	0	0	37
	加速	0	0	0	0	0	1	0	0	1	1	1	0	0	4
	等速	0	0	4	7	14	13	13	4	10	5	4	0	0	74
	減速	0	1	1	4	3	3	0	1	1	2	0	0	0	16
追越・追抜		0	0	0	1	0	1	0	0	0	0	0	0	0	2
進路変更	右に	0	0	0	0	1	0	0	1	0	0	0	0	0	2
	左に	0	0	0	1	0	0	0	0	0	0	0	0	0	1
左折		0	1	0	2	1	3	1	1	1	1	1	0	0	12
右折時	専用車線利用	0	0	0	1	0	0	1	0	1	0	0	0	0	3
	その他	0	1	2	2	2	1	0	1	0	2	2	1	0	14
転回		0	0	0	0	0	0	1	0	0	0	0	0	0	1
後退		0	0	0	0	1	1	3	1	0	1	1	0	0	8
横断		0	0	0	0	0	0	0	1	0	0	0	0	0	1
蛇行		0	0	0	0	0	0	0	0	0	0	0	0	0	0
急停止		0	0	2	0	2	0	1	0	0	2	0	0	0	7
停止		0	0	1	2	2	0	1	0	1	0	1	0	0	8
駐車（運転者在）		0	0	0	0	0	0	0	0	0	0	0	0	0	0
その他		0	0	0	0	0	0	0	0	0	0	0	0	0	0
合計		0	4	13	24	35	25	24	10	23	17	14	1	0	190

(H16)

		バス 合計													合計
		20歳未満	20～24	25～29	30～34	35～39	40～44	45～49	50～54	55～59	60～64	65～69	70～74	75歳以上	
発進		0	11	53	109	165	139	108	132	176	53	9	0	0	955
	加速	0	2	7	17	13	16	8	11	12	5	1	0	0	92
	等速	0	6	71	141	161	144	107	117	118	57	22	3	1	948
	減速	0	7	33	70	83	71	45	65	54	31	7	0	0	466
追越・追抜		0	0	3	7	4	10	5	3	4	3	1	0	0	40
進路変更	右に	0	2	2	6	12	8	3	7	9	4	1	0	0	54
	左に	0	1	9	12	15	15	7	10	11	11	3	0	0	94
左折		0	7	8	28	39	34	17	21	24	18	5	0	0	201
右折時	専用車線利用	0	0	6	10	12	6	9	6	13	10	1	0	0	73
	その他	0	5	12	21	27	27	20	22	19	12	9	1	0	175
転回		0	0	2	1	3	2	3	0	0	0	0	0	0	11
後退		0	1	2	5	11	6	5	8	8	6	1	0	0	53
横断		0	0	0	0	1	3	0	1	1	0	0	0	0	6
蛇行		0	0	0	0	0	0	0	0	1	0	0	0	0	1
急停止		0	2	15	37	63	42	32	34	37	24	3	1	0	290
停止		0	3	12	23	30	32	22	19	43	12	4	0	0	200
駐車（運転者在）		0	0	0	0	1	3	1	1	1	0	0	0	0	7
その他		0	1	6	5	11	8	7	5	8	6	1	0	0	58
合計		0	48	241	492	651	566	399	462	539	252	68	5	1	3,724

(H17)

		バス 乗合													合計
		20歳未満	20～24	25～29	30～34	35～39	40～44	45～49	50～54	55～59	60～64	65～69	70～74	75歳以上	
発進		0	9	54	66	122	145	96	106	157	55	10	0	0	820
	加速	0	0	7	16	20	14	17	11	15	3	1	0	0	104
	等速	0	10	64	116	133	137	83	88	102	41	11	1	0	786
	減速	0	4	21	51	79	69	53	32	64	16	2	0	0	391
追越・追抜		0	1	4	6	7	13	4	6	8	3	0	0	0	52
進路変更	右に	0	0	2	5	8	11	9	3	14	7	0	0	0	59
	左に	0	0	2	9	10	13	12	6	11	5	0	0	0	68
左折		0	0	8	13	20	20	23	16	19	12	2	0	0	133
右折時	専用車線利用	0	1	1	4	6	12	8	3	10	8	2	0	0	55
	その他	0	1	4	15	26	29	18	22	22	12	1	1	0	151
転回		0	0	1	4	0	1	1	1	2	0	0	0	0	10
後退		0	2	3	4	4	7	4	3	5	3	1	0	0	36
横断		0	0	1	1	0	0	1	0	3	0	0	0	0	6
蛇行		0	0	0	0	0	0	1	0	0	0	0	0	0	1
急停止		0	0	8	32	48	44	26	25	44	10	2	0	0	239
停止		0	1	9	15	31	30	18	26	33	17	3	0	0	183
駐車（運転者在）		0	0	0	0	0	0	0	0	1	0	0	0	0	1
その他		0	0	2	5	9	3	8	12	8	4	0	0	0	51
合計		0	29	191	362	523	548	382	360	518	196	35	2	0	3,146

(H17)

		バス 貸切													合計
		20歳未満	20～24	25～29	30～34	35～39	40～44	45～49	50～54	55～59	60～64	65～69	70～74	75歳以上	
発進		0	0	2	5	12	10	6	13	11	5	3	0	0	67
	加速	0	0	0	1	0	0	1	1	3	1	0	0	0	7
	等速	0	3	8	14	27	26	17	26	38	25	12	2	0	198
	減速	0	0	0	0	13	4	8	2	11	7	2	2	0	49
追越・追抜		0	0	0	0	0	1	0	0	1	2	0	0	0	4
進路変更	右に	0	0	1	0	1	1	2	1	0	3	0	0	0	9
	左に	0	0	0	0	2	3	0	0	4	0	2	0	0	11
左折		0	0	1	3	10	5	5	6	7	3	3	0	0	43
右折時	専用車線利用	0	1	0	0	1	1	3	0	1	2	1	0	0	10
	その他	0	0	1	3	4	3	2	5	2	3	5	0	0	28
転回		0	0	0	0	0	1	2	2	1	0	0	0	0	6
後退		0	0	0	0	0	3	3	6	4	2	1	0	0	19
横断		0	0	0	0	0	0	0	0	0	0	0	0	0	0
蛇行		0	0	0	0	0	0	0	0	0	0	0	0	0	0
急停止		0	0	0	0	4	5	5	2	6	0	0	0	0	22
停止		0	0	0	1	1	0	0	1	0	1	0	0	0	4
駐車（運転者在）		0	0	0	0	0	0	0	0	0	0	0	0	0	0
その他		0	0	0	0	0	1	0	0	0	0	0	0	0	1
合計		0	4	13	27	75	64	54	65	89	54	29	4	0	478

(H17)

		バス その他													合計
		20歳未満	20～24	25～29	30～34	35～39	40～44	45～49	50～54	55～59	60～64	65～69	70～74	75歳以上	
発進		0	0	1	3	5	8	7	5	10	3	1	3	0	46
	加速	0	0	0	0	0	1	1	0	0	0	0	0	0	2
	等速	0	1	2	9	12	7	10	7	12	5	3	0	1	69
	減速	0	0	1	1	2	3	4	2	5	3	1	0	0	22
追越・追抜		0	0	0	0	0	0	0	1	1	0	0	0	0	2
進路変更	右に	0	0	1	0	0	1	0	1	3	0	0	0	0	6
	左に	0	0	0	0	2	0	1	1	0	0	0	0	0	4
左折		0	0	0	3	3	2	2	0	1	1	1	0	0	13
右折時	専用車線利用	0	1	0	0	0	0	0	0	1	0	1	0	0	3
	その他	0	0	0	1	1	2	2	1	2	1	1	0	0	11
転回		0	0	0	0	0	1	0	0	0	0	0	0	0	1
後退		0	1	0	0	1	0	0	1	1	0	2	1	0	7
横断		0	0	0	0	0	0	0	0	0	0	0	0	0	0
蛇行		0	0	0	0	0	0	0	0	0	0	0	0	0	0
急停止		0	0	0	1	2	0	1	2	1	0	1	0	0	8
停止		0	0	0	1	4	0	2	2	2	0	1	1	0	13
駐車（運転者在）		0	0	0	0	0	0	0	0	0	0	0	1	0	1
その他		0	0	0	1	0	0	0	0	0	0	0	0	0	1
合計		0	3	5	20	32	25	30	23	39	13	12	6	1	209

(H17)

		バス 合計													合計
		20歳未満	20～24	25～29	30～34	35～39	40～44	45～49	50～54	55～59	60～64	65～69	70～74	75歳以上	
発進		0	9	57	74	139	163	109	124	178	63	14	3	0	933
	加速	0	0	7	17	20	15	19	12	18	4	1	0	0	113
	等速	0	14	74	139	172	170	110	121	152	71	26	3	1	1,053
	減速	0	4	22	52	94	76	65	36	80	26	5	2	0	462
追越・追抜		0	1	4	6	7	14	4	7	10	5	0	0	0	58
進路変更	右に	0	0	4	5	9	13	11	5	17	10	0	0	0	74
	左に	0	0	2	9	14	16	13	7	15	5	2	0	0	83
左折		0	0	9	19	33	27	30	22	27	16	6	0	0	189
右折時	専用車線利用	0	3	1	4	7	13	11	3	12	10	4	0	0	68
	その他	0	1	5	19	31	34	22	28	26	16	7	1	0	190
転回		0	0	1	4	0	3	3	3	3	0	0	0	0	17
後退		0	3	3	4	5	10	7	10	10	5	4	1	0	62
横断		0	0	1	1	0	0	1	0	3	0	0	0	0	6
蛇行		0	0	0	0	0	0	1	0	0	0	0	0	0	1
急停止		0	0	8	33	54	49	32	29	51	10	3	0	0	269
停止		0	1	9	17	36	30	20	29	35	18	4	1	0	200
駐車（運転者在）		0	0	0	0	0	0	0	0	1	0	0	1	0	2
その他		0	0	2	6	9	4	8	12	8	4	0	0	0	53
合計		0	36	209	409	630	637	466	448	646	263	76	12	1	3,833

(H18)

		バス 乗合													合計
		20歳未満	20～24	25～29	30～34	35～39	40～44	45～49	50～54	55～59	60～64	65～69	70～74	75歳以上	
発進		0	6	36	85	131	116	102	110	162	59	14	2	0	823
	加速	0	3	7	15	21	23	11	9	20	9	2	0	0	120
	等速	0	11	58	99	131	139	99	96	106	37	10	0	0	786
	減速	0	3	28	54	90	81	46	41	70	16	7	0	0	436
追越・追抜		0	1	2	4	7	10	6	5	12	0	0	0	0	47
進路変更	右に	0	1	3	5	6	12	3	7	8	5	0	0	0	50
	左に	0	0	6	9	7	14	8	4	11	3	0	0	0	62
左折		0	1	7	15	20	26	16	12	27	11	4	0	0	139
右折時	専用車線利用	0	0	3	4	11	6	9	6	12	4	0	0	0	55
	その他	0	0	10	17	17	23	17	17	27	17	3	1	0	149
転回		0	0	0	0	1	1	2	0	1	1	0	0	0	6
後退		0	1	1	6	7	4	4	8	10	0	2	0	0	43
横断		0	0	0	0	1	0	1	0	0	0	0	0	0	2
蛇行		0	0	0	0	0	0	0	0	0	0	0	0	0	0
急停止		0	0	25	41	46	44	33	26	38	11	1	0	0	265
停止		0	3	9	25	26	25	29	23	28	9	0	0	0	177
駐車（運転者在）		0	0	0	1	2	1	1	1	1	0	0	0	0	7
その他		0	0	4	6	7	6	5	5	10	3	0	0	0	46
合計		0	30	199	386	531	531	392	370	543	185	43	3	0	3,213

(H18)

		バス 貸切													合計
		20歳未満	20～24	25～29	30～34	35～39	40～44	45～49	50～54	55～59	60～64	65～69	70～74	75歳以上	
発進		0	1	1	2	10	15	7	7	13	7	1	2	0	66
	加速	0	0	0	1	0	0	1	3	0	1	0	0	0	6
	等速	0	2	5	14	31	20	23	28	32	23	10	4	0	192
	減速	0	1	4	5	3	4	4	2	12	7	3	1	0	46
追越・追抜		0	1	0	0	2	6	1	0	0	0	0	0	0	10
進路変更	右に	0	0	0	1	1	2	3	2	4	2	0	0	0	15
	左に	0	0	0	1	0	1	0	0	4	1	1	0	0	8
左折		0	0	1	4	4	6	11	3	7	3	2	0	1	42
右折時	専用車線利用	0	0	0	0	0	1	0	1	0	5	0	0	0	7
	その他	0	0	0	3	3	1	2	4	3	5	1	0	0	22
転回		0	0	0	0	0	0	0	0	0	0	0	0	0	0
後退		0	0	2	1	1	1	4	4	5	4	2	1	0	25
横断		0	0	0	0	0	0	0	1	0	0	0	0	0	1
蛇行		0	0	0	0	0	0	0	0	0	0	0	0	0	0
急停止		0	0	0	0	2	2	3	4	3	1	1	0	0	16
停止		0	0	0	0	1	0	1	2	2	0	1	0	0	7
駐車（運転者在）		0	0	0	0	0	0	0	0	1	0	0	0	0	1
その他		0	0	0	0	1	0	0	1	1	0	0	0	0	3
合計		0	5	13	32	59	59	60	62	87	59	22	8	1	467

(H18)

		バス その他													合計
		20歳未満	20～24	25～29	30～34	35～39	40～44	45～49	50～54	55～59	60～64	65～69	70～74	75歳以上	
発進		0	0	1	6	3	7	4	5	5	1	1	2	0	35
	加速	0	0	0	0	0	0	0	0	2	2	2	0	0	6
	等速	0	2	6	7	11	13	14	8	12	9	2	0	0	84
	減速	0	0	2	3	1	4	3	4	2	3	2	1	0	25
追越・追抜		0	0	0	0	0	0	1	0	1	1	0	0	0	3
進路変更	右に	0	1	0	1	0	0	0	0	0	1	0	0	0	3
	左に	0	0	1	0	0	0	0	0	0	0	0	0	0	1
左折		0	0	3	4	1	2	0	3	0	0	0	0	0	13
右折時	専用車線利用	0	0	0	2	1	0	1	0	1	1	0	0	0	6
	その他	0	0	1	1	2	3	1	1	1	2	2	1	0	15
転回		0	0	0	0	0	1	0	0	0	0	0	0	0	1
後退		0	0	0	0	0	0	1	3	1	0	0	1	0	6
横断		0	0	0	0	0	0	0	0	0	0	0	0	0	0
蛇行		0	0	0	0	0	0	0	0	0	0	0	0	0	0
急停止		0	0	1	1	1	1	1	1	2	1	0	0	0	9
停止		0	0	0	2	1	1	2	1	0	0	1	0	0	8
駐車（運転者在）		0	0	0	0	0	0	0	0	0	0	0	0	0	0
その他		0	0	0	1	0	0	0	0	1	0	0	0	0	2
合計		0	3	15	28	21	32	28	26	28	21	10	5	0	217

(H18)

		バス 合計													合計
		20歳未満	20～24	25～29	30～34	35～39	40～44	45～49	50～54	55～59	60～64	65～69	70～74	75歳以上	
発進		0	7	38	93	144	138	113	122	180	67	16	6	0	924
	加速	0	3	7	16	21	23	12	12	22	12	4	0	0	132
	等速	0	15	69	120	173	172	136	132	150	69	22	4	0	1,062
	減速	0	4	34	62	94	89	53	47	84	26	12	2	0	507
追越・追抜		0	2	2	4	9	16	8	5	13	1	0	0	0	60
進路変更	右に	0	2	3	7	7	14	6	9	12	8	0	0	0	68
	左に	0	0	7	10	7	15	8	4	15	4	1	0	0	71
左折		0	1	11	23	25	34	27	18	34	14	6	0	1	194
右折時	専用車線利用	0	0	3	6	12	7	10	7	13	10	0	0	0	68
	その他	0	0	11	21	22	27	20	22	31	24	6	2	0	186
転回		0	0	0	0	1	2	2	0	1	1	0	0	0	7
後退		0	1	3	7	8	5	9	15	16	4	4	2	0	74
横断		0	0	0	0	1	0	1	1	0	0	0	0	0	3
蛇行		0	0	0	0	0	0	0	0	0	0	0	0	0	0
急停止		0	0	26	42	49	47	37	31	43	13	2	0	0	290
停止		0	3	9	27	28	26	32	26	30	9	2	0	0	192
駐車（運転者在）		0	0	0	1	2	1	1	1	2	0	0	0	0	8
その他		0	0	4	7	8	6	5	6	12	3	0	0	0	51
合計		0	38	227	446	611	622	480	458	658	265	75	16	1	3,897

(H19)

		バス 乗合													合計
		20歳未満	20～24	25～29	30～34	35～39	40～44	45～49	50～54	55～59	60～64	65～69	70～74	75歳以上	
発進		0	4	40	75	110	140	94	91	129	77	13	0	0	773
	加速	0	1	8	9	17	15	20	13	7	4	0	0	0	94
	等速	0	10	44	105	97	121	89	80	106	40	9	0	0	701
	減速	0	6	27	47	62	72	52	46	48	15	3	0	0	378
追越・追抜		0	2	7	8	16	9	6	8	4	1	1	0	0	62
進路変更	右に	0	4	5	12	11	10	7	4	6	4	2	0	0	65
	左に	0	1	2	13	8	10	12	15	7	3	0	0	0	71
左折		0	2	8	16	25	25	13	12	24	10	5	0	0	140
右折時	専用車線利用	0	0	4	6	12	9	7	7	10	2	1	0	0	58
	その他	0	2	4	15	22	28	13	12	25	9	6	1	0	137
転回		0	0	1	0	0	2	1	1	0	0	0	0	0	5
後退		0	0	4	2	6	7	3	4	6	4	2	0	0	38
横断		0	0	0	3	0	0	0	0	0	0	0	0	0	3
蛇行		0	0	0	0	0	0	0	1	0	0	0	0	0	1
急停止		0	2	11	39	42	42	25	26	21	12	2	0	0	222
停止		0	1	9	26	25	29	24	22	32	9	3	0	0	180
駐車（運転者在）		0	1	0	0	0	0	0	0	0	0	0	0	0	1
その他		0	1	3	3	5	7	9	4	7	5	1	0	0	45
合計		0	37	177	379	458	526	375	346	432	195	48	1	0	2,974

(H19)

		バス 貸切													合計
		20歳未満	20～24	25～29	30～34	35～39	40～44	45～49	50～54	55～59	60～64	65～69	70～74	75歳以上	
発進		0	0	0	2	6	10	7	7	6	8	2	0	0	48
	加速	0	0	0	0	2	0	1	0	2	0	0	0	0	5
	等速	0	3	7	12	18	20	27	13	34	19	11	5	0	169
	減速	0	0	0	6	9	5	7	7	12	9	5	0	0	60
追越・追抜		0	0	0	1	0	3	1	1	0	0	0	1	0	7
進路変更	右に	0	0	0	1	0	2	2	1	1	2	2	0	0	11
	左に	0	0	0	0	4	0	3	2	4	2	2	0	0	17
左折		0	0	0	3	5	7	3	9	11	2	5	0	0	45
右折時	専用車線利用	0	0	2	3	2	0	0	0	2	0	0	1	0	10
	その他	0	0	0	1	2	2	5	3	5	2	4	0	0	24
転回		0	0	0	0	0	1	0	1	1	0	1	0	0	4
後退		0	0	0	1	1	5	2	3	8	4	1	0	0	25
横断		0	0	0	0	0	0	0	0	0	0	0	0	0	0
蛇行		0	0	0	0	0	0	0	0	0	0	0	0	0	0
急停止		0	0	0	1	1	2	0	1	2	1	1	0	0	9
停止		0	0	0	0	0	0	1	1	0	0	0	0	0	2
駐車（運転者在）		0	0	0	0	0	0	0	0	0	0	0	0	0	0
その他		0	0	0	1	0	0	0	1	2	0	0	0	0	4
合計		0	3	9	32	50	57	59	50	90	49	34	7	0	440

(H19)

		バス その他													合計
		20歳未満	20～24	25～29	30～34	35～39	40～44	45～49	50～54	55～59	60～64	65～69	70～74	75歳以上	
発進		0	0	1	5	8	11	6	3	6	4	2	0	0	46
	加速	0	0	0	1	0	0	0	0	2	0	1	0	0	4
	等速	0	1	7	8	9	8	6	8	11	4	3	1	0	66
	減速	0	0	0	2	2	6	7	6	10	1	0	0	0	34
追越・追抜		0	0	0	1	0	1	1	0	2	0	0	1	0	6
進路変更	右に	0	0	0	1	1	0	0	0	1	0	1	0	0	4
	左に	0	0	2	2	0	1	0	2	1	1	0	0	0	9
左折		0	0	2	1	3	2	4	0	2	1	1	0	1	17
右折時	専用車線利用	0	1	0	1	0	0	1	0	0	1	0	1	0	5
	その他	0	1	0	0	0	2	2	2	1	2	1	0	0	11
転回		0	0	0	0	0	0	0	0	0	0	0	0	0	0
後退		0	0	2	0	0	1	0	0	2	0	0	1	0	6
横断		0	0	0	0	0	0	0	0	0	0	0	0	0	0
蛇行		0	0	0	0	0	0	0	0	0	0	0	0	0	0
急停止		0	0	0	2	2	1	1	2	0	1	0	0	0	9
停止		0	0	2	2	3	3	0	1	3	0	0	0	0	14
駐車（運転者在）		0	0	0	0	0	0	0	0	0	0	0	0	0	0
その他		0	0	0	1	1	0	0	0	2	0	0	0	0	4
合計		0	3	16	27	29	36	28	24	43	15	9	4	1	235

(H19)

		バス 合計													合計
		20歳未満	20～24	25～29	30～34	35～39	40～44	45～49	50～54	55～59	60～64	65～69	70～74	75歳以上	
発進		0	4	41	82	124	161	107	101	141	89	17	0	0	867
	加速	0	1	8	10	19	15	21	13	11	4	1	0	0	103
	等速	0	14	58	125	124	149	122	101	151	63	23	6	0	936
	減速	0	6	27	55	73	83	66	59	70	25	8	0	0	472
追越・追抜		0	2	7	10	16	13	8	9	6	1	1	2	0	75
進路変更	右に	0	4	5	14	12	12	9	5	8	6	5	0	0	80
	左に	0	1	4	15	12	11	15	19	12	6	2	0	0	97
左折		0	2	10	20	33	34	20	21	37	13	11	0	1	202
右折時	専用車線利用	0	1	6	10	14	9	8	7	12	3	1	2	0	73
	その他	0	3	4	16	24	32	20	17	31	13	11	1	0	172
転回		0	0	1	0	0	3	1	2	1	0	1	0	0	9
後退		0	0	6	3	7	13	5	7	16	8	3	1	0	69
横断		0	0	0	3	0	0	0	0	0	0	0	0	0	3
蛇行		0	0	0	0	0	0	0	1	0	0	0	0	0	1
急停止		0	2	11	42	45	45	26	29	23	14	3	0	0	240
停止		0	1	11	28	28	32	25	24	35	9	3	0	0	196
駐車（運転者在）		0	1	0	0	0	0	0	0	0	0	0	0	0	1
その他		0	1	3	5	6	7	9	5	11	5	1	0	0	53
合計		0	43	202	438	537	619	462	420	565	259	91	12	1	3,649

S－2－2．業態別の運転者年齢層別･行動類型別事故件数（ハイタク、H13～H19）

(H13)

		ハイタク 法人													合計
		20歳未満	20～24	25～29	30～34	35～39	40～44	45～49	50～54	55～59	60～64	65～69	70～74	75歳以上	
発進		0	10	39	88	121	143	320	718	775	440	204	41	5	2,904
直進	加速	0	1	6	21	18	43	52	134	153	71	37	4	0	540
	等速	1	22	145	224	297	414	757	1,711	1,590	874	401	77	12	6,525
	減速	0	7	44	71	92	138	285	578	497	312	135	39	3	2,201
追越・追抜		0	0	3	3	4	6	13	19	24	10	5	1	0	88
進路変更	右に	0	2	6	13	9	25	32	82	85	50	30	2	0	336
	左に	0	7	16	30	45	70	133	269	279	167	80	7	2	1,105
左折		0	9	25	50	56	77	183	442	433	303	138	30	4	1,750
右折時	専用車線利用	0	0	6	17	26	37	71	168	181	128	68	11	0	713
	その他	0	11	48	80	105	198	317	702	747	460	218	41	4	2,931
転回		0	5	13	21	18	44	74	135	132	82	47	6	2	579
後退		0	3	10	23	25	44	89	202	207	108	62	6	2	781
横断		0	0	2	6	6	3	6	36	37	18	10	2	0	126
蛇行		0	0	0	0	0	0	1	1	3	0	0	0	0	5
急停止		0	0	1	3	5	8	23	56	55	23	14	5	0	193
停止		0	4	22	29	46	70	118	307	349	207	95	10	2	1,259
駐車（運転者在）		0	0	0	2	3	0	5	14	11	13	6	0	0	54
その他		0	0	4	6	17	20	24	71	55	23	21	2	1	244
合計		1	81	390	687	893	1,340	2,503	5,645	5,613	3,289	1,571	284	37	22,334

(H13)

		ハイタク 個人													合計
		20歳未満	20～24	25～29	30～34	35～39	40～44	45～49	50～54	55～59	60～64	65～69	70～74	75歳以上	
発進		0	0	0	2	3	3	14	46	38	43	60	31	6	246
直進	加速	0	0	0	0	0	2	1	9	3	4	7	3	0	29
	等速	0	1	2	2	6	12	32	82	83	76	90	66	12	464
	減速	0	0	1	0	0	3	10	29	33	33	39	15	5	168
追越・追抜		0	0	0	0	0	0	1	2	2	2	0	1	0	8
進路変更	右に	0	0	0	0	0	0	2	6	4	1	5	2	3	23
	左に	0	0	0	0	0	2	4	21	24	13	28	13	4	109
左折		0	0	2	0	2	7	6	19	31	17	30	20	4	138
右折時	専用車線利用	0	0	0	1	0	1	3	13	15	14	7	7	5	66
	その他	0	0	3	1	2	3	12	44	44	32	43	41	13	238
転回		0	0	0	1	0	0	4	9	11	5	12	6	1	49
後退		0	0	0	0	0	1	1	16	7	8	15	5	0	53
横断		0	0	0	0	0	0	0	1	1	1	1	0	0	4
蛇行		0	0	0	0	0	0	0	0	0	0	0	0	0	0
急停止		0	0	0	0	0	0	0	0	3	2	2	0	0	7
停止		0	0	0	0	0	0	8	19	17	18	15	7	2	86
駐車（運転者在）		0	0	0	0	0	0	1	0	1	0	0	0	0	2
その他		0	0	0	0	0	0	1	1	2	3	3	2	1	13
合計		0	1	8	7	13	34	100	317	319	272	357	219	56	1,703

(H13)

		その他乗用													合計
		20歳未満	20～24	25～29	30～34	35～39	40～44	45～49	50～54	55～59	60～64	65～69	70～74	75歳以上	
発進		2	1	8	18	15	18	24	63	69	38	25	6	1	288
直進	加速	0	0	0	1	0	5	5	12	9	3	1	1	0	37
	等速	4	11	24	28	48	41	75	130	127	72	38	16	4	618
	減速	2	4	11	11	10	15	28	41	49	26	16	2	1	216
追越・追抜		0	0	0	1	1	0	0	1	3	0	0	0	0	6
進路変更	右に	0	0	0	1	3	1	0	4	10	3	0	0	0	22
	左に	0	1	1	0	5	5	10	25	18	20	3	0	0	88
左折		3	1	9	5	9	15	16	36	30	28	11	4	1	168
右折時	専用車線利用	0	1	3	2	2	4	6	7	17	11	5	3	0	61
	その他	1	1	7	11	11	17	24	60	67	36	20	7	0	262
転回		0	0	1	1	1	1	6	14	13	5	1	1	0	44
後退		0	3	1	2	3	5	10	18	15	14	6	1	1	79
横断		0	0	0	1	0	0	0	3	6	1	2	0	0	13
蛇行		0	1	0	0	0	0	0	0	0	0	0	0	0	1
急停止		0	0	1	0	0	0	2	1	1	1	1	0	0	7
停止		0	1	0	2	6	6	8	21	24	16	5	1	0	90
駐車（運転者在）		0	0	0	1	0	0	0	2	1	0	0	0	0	4
その他		0	0	1	0	1	0	1	6	2	0	0	0	0	11
合計		12	25	67	85	115	133	215	444	461	274	134	42	8	2,015

(H13)

		合計													合計
		20歳未満	20～24	25～29	30～34	35～39	40～44	45～49	50～54	55～59	60～64	65～69	70～74	75歳以上	
発進		2	11	47	108	139	164	358	827	882	521	289	78	12	3,438
直進	加速	0	1	6	22	18	50	58	155	165	78	45	8	0	606
	等速	5	34	171	254	351	467	864	1,923	1,800	1,022	529	159	28	7,607
	減速	2	11	56	82	102	156	323	648	579	371	190	56	9	2,585
追越・追抜		0	0	3	4	5	6	14	22	29	12	5	2	0	102
進路変更	右に	0	2	6	14	12	26	34	92	99	54	35	4	3	381
	左に	0	8	17	30	50	77	147	315	321	200	111	20	6	1,302
左折		3	10	36	55	67	99	205	497	494	348	179	54	9	2,056
右折時	専用車線利用	0	1	9	20	28	42	80	188	213	153	80	21	5	840
	その他	1	12	58	92	118	218	353	806	858	528	281	89	17	3,431
転回		0	5	14	23	19	45	84	158	156	92	60	13	3	672
後退		0	6	11	25	28	50	100	236	229	130	83	12	3	913
横断		0	0	2	7	6	3	6	40	44	20	13	2	0	143
蛇行		0	1	0	0	0	0	1	1	3	0	0	0	0	6
急停止		0	0	2	3	5	8	25	57	59	26	17	5	0	207
停止		0	5	22	31	52	76	134	347	390	241	115	18	4	1,435
駐車（運転者在）		0	0	0	3	3	0	6	16	13	13	6	0	0	60
その他		0	0	5	6	18	20	26	78	59	26	24	4	2	268
合計		13	107	465	779	1,021	1,507	2,818	6,406	6,393	3,835	2,062	545	101	26,052

(H14)

		ハイタク 法人													合計
		20歳未満	20～24	25～29	30～34	35～39	40～44	45～49	50～54	55～59	60～64	65～69	70～74	75歳以上	
発進		0	14	42	99	119	164	297	721	791	507	248	56	3	3,061
直進	加速	0	0	12	25	17	25	39	128	101	76	55	3	0	481
	等速	1	22	110	241	263	370	705	1,546	1,553	983	452	126	8	6,380
	減速	0	6	32	92	96	124	221	506	483	324	143	36	3	2,066
追越・追抜		0	0	1	0	4	4	5	16	25	18	2	2	0	77
進路変更	右に	0	1	4	7	9	13	39	107	80	56	31	6	1	354
	左に	0	5	13	39	48	51	103	295	281	201	70	19	2	1,127
左折		0	4	22	38	78	93	170	393	456	284	144	25	5	1,712
右折時	専用車線利用	0	4	6	15	24	41	71	147	181	127	53	14	2	685
	その他	0	9	29	80	98	153	276	710	727	503	228	40	5	2,858
転回		0	3	3	18	28	41	70	152	115	91	46	7	0	574
後退		0	2	14	23	39	44	76	193	222	102	55	10	0	780
横断		0	0	1	2	4	6	11	26	26	12	9	2	0	99
蛇行		0	0	0	0	0	0	1	1	1	1	0	0	0	4
急停止		0	0	2	5	10	12	15	37	55	30	12	4	1	183
停止		0	4	16	34	42	58	102	299	331	210	86	15	2	1,199
駐車（運転者在）		0	0	0	0	1	1	7	14	9	11	4	0	0	47
その他		0	2	1	3	6	13	21	48	64	37	19	5	0	219
合計		1	76	308	721	886	1,213	2,229	5,339	5,501	3,573	1,657	370	32	21,906

(H14)

		ハイタク 個人													合計
		20歳未満	20～24	25～29	30～34	35～39	40～44	45～49	50～54	55～59	60～64	65～69	70～74	75歳以上	
発進		0	0	3	2	2	1	11	39	44	47	49	18	11	227
直進	加速	0	0	0	1	0	1	4	3	10	2	5	5	1	32
	等速	0	0	2	1	2	16	28	95	103	75	79	61	12	474
	減速	0	0	0	3	1	3	7	27	24	37	40	15	3	160
追越・追抜		0	0	0	0	0	0	0	1	2	2	0	2	0	7
進路変更	右に	0	0	0	0	0	1	1	3	9	4	4	2	1	25
	左に	0	0	0	0	1	2	5	11	20	20	21	10	3	93
左折		0	0	0	2	0	4	9	11	30	33	33	21	7	150
右折時	専用車線利用	0	0	0	0	1	1	1	7	19	14	18	15	4	80
	その他	0	0	1	1	6	4	20	48	46	52	50	26	10	264
転回		0	0	0	0	0	2	3	10	5	4	11	2	1	38
後退		0	0	0	1	0	2	5	8	9	13	10	7	2	57
横断		0	0	0	0	0	1	0	0	1	1	2	1	0	6
蛇行		0	0	0	0	0	0	0	0	0	0	0	0	0	0
急停止		0	0	0	0	0	0	0	1	3	1	0	0	1	6
停止		0	0	0	0	0	1	7	13	13	20	18	10	2	84
駐車（運転者在）		0	0	0	0	0	0	0	1	2	2	1	0	0	6
その他		0	0	0	0	0	0	1	2	4	6	3	3	1	20
合計		0	0	6	11	13	39	102	280	344	333	344	198	59	1,729

(H14)

		その他乗用													合計
		20歳未満	20～24	25～29	30～34	35～39	40～44	45～49	50～54	55～59	60～64	65～69	70～74	75歳以上	
発進		0	6	8	9	15	21	25	70	65	48	27	10	0	304
直進	加速	0	1	0	0	3	5	7	11	7	5	4	1	0	44
	等速	9	13	25	32	36	52	67	151	185	94	51	11	8	734
	減速	2	2	12	14	11	13	25	60	40	38	15	9	1	242
追越・追抜		0	0	0	0	0	0	0	0	3	3	0	0	0	6
進路変更	右に	0	1	1	1	1	3	5	6	5	4	0	1	0	28
	左に	0	1	4	6	5	6	9	25	29	13	6	3	0	107
左折		0	2	4	7	11	9	13	36	44	44	19	5	0	194
右折時	専用車線利用	0	1	4	2	3	4	6	13	19	6	4	2	0	64
	その他	1	5	10	10	17	17	31	73	74	48	24	6	0	316
転回		0	1	2	0	1	2	7	9	13	10	3	3	0	51
後退		0	2	3	9	2	5	6	21	23	8	8	4	0	91
横断		0	0	1	1	0	0	1	3	2	0	1	0	0	9
蛇行		0	0	0	0	0	0	0	0	0	0	0	0	0	0
急停止		0	0	3	1	0	0	3	4	5	0	1	0	0	17
停止		0	1	3	4	2	6	12	27	22	18	11	0	1	107
駐車（運転者在）		0	0	0	0	0	0	0	0	0	1	0	0	0	1
その他		0	1	0	0	1	0	2	5	6	3	2	0	0	20
合計		12	37	80	96	108	143	219	514	542	343	176	55	10	2,335

(H14)

		合計													合計
		20歳未満	20～24	25～29	30～34	35～39	40～44	45～49	50～54	55～59	60～64	65～69	70～74	75歳以上	
発進		0	20	53	110	136	186	333	830	900	602	324	84	14	3,592
直進	加速	0	1	12	26	20	31	50	142	118	83	64	9	1	557
	等速	10	35	137	274	301	438	800	1,792	1,841	1,152	582	198	28	7,588
	減速	2	8	44	109	108	140	253	593	547	399	198	60	7	2,468
追越・追抜		0	0	1	0	4	4	5	17	30	23	2	4	0	90
進路変更	右に	0	2	5	8	10	17	45	116	94	64	35	9	2	407
	左に	0	6	17	45	54	59	117	331	330	234	97	32	5	1,327
左折		0	6	26	47	89	106	192	440	530	361	196	51	12	2,056
右折時	専用車線利用	0	5	10	17	28	46	78	167	219	147	75	31	6	829
	その他	1	14	40	91	121	174	327	831	847	603	302	72	15	3,438
転回		0	4	5	18	29	45	80	171	133	105	60	12	1	663
後退		0	4	17	33	41	51	87	222	254	123	73	21	2	928
横断		0	0	2	3	4	7	12	29	29	13	12	3	0	114
蛇行		0	0	0	0	0	0	1	1	1	1	0	0	0	4
急停止		0	0	5	6	10	12	18	42	63	31	13	4	2	206
停止		0	5	19	38	44	65	121	339	366	248	115	25	5	1,390
駐車（運転者在）		0	0	0	0	1	1	7	15	11	14	5	0	0	54
その他		0	3	1	3	7	13	24	55	74	46	24	8	1	259
合計		13	113	394	828	1,007	1,395	2,550	6,133	6,387	4,249	2,177	623	101	25,970

(H15)

		ハイタク 法人													合計
		20歳未満	20～24	25～29	30～34	35～39	40～44	45～49	50～54	55～59	60～64	65～69	70～74	75歳以上	
発進		0	7	25	93	130	141	315	710	829	614	311	59	10	3,244
直進	加速	0	2	6	19	27	25	52	97	142	98	45	9	1	523
	等速	0	10	102	223	295	394	649	1,489	1,775	1,160	501	138	15	6,751
	減速	0	6	57	82	81	129	211	489	590	334	139	33	5	2,156
追越・追抜		0	0	0	4	2	4	5	15	20	9	11	0	0	70
進路変更	右に	0	2	5	10	23	23	22	70	94	52	28	5	0	334
	左に	0	3	8	31	42	56	118	264	329	218	95	22	2	1,188
左折		0	4	15	33	68	98	160	389	498	332	167	48	4	1,816
右折時	専用車線利用	0	1	11	17	19	34	55	167	199	144	61	15	3	726
	その他	0	3	29	63	92	114	263	631	829	555	264	66	3	2,912
転回		0	1	4	15	19	31	52	139	149	93	46	9	3	561
後退		0	1	7	27	29	47	98	209	244	155	58	10	0	885
横断		0	0	0	3	4	3	8	27	37	18	10	3	0	113
蛇行		0	0	0	1	0	0	0	0	1	1	0	0	0	3
急停止		0	0	1	4	8	14	15	47	54	33	18	5	0	199
停止		0	2	18	30	43	53	93	291	326	203	91	28	2	1,180
駐車（運転者在）		0	0	0	1	0	1	2	8	13	7	1	2	0	35
その他		0	0	1	7	4	11	21	59	74	44	24	3	4	252
合計		0	42	289	663	886	1,178	2,139	5,101	6,203	4,070	1,870	455	52	22,948

(H15)

		ハイタク 個人													合計
		20歳未満	20～24	25～29	30～34	35～39	40～44	45～49	50～54	55～59	60～64	65～69	70～74	75歳以上	
発進		0	0	3	3	3	3	7	39	48	48	45	30	8	237
直進	加速	0	0	0	1	0	1	1	2	10	5	8	8	3	39
	等速	0	2	2	1	3	11	29	89	103	89	88	45	23	485
	減速	0	0	0	1	0	5	14	19	39	30	26	27	7	168
追越・追抜		0	0	0	0	0	0	0	1	1	1	2	0	0	5
進路変更	右に	0	0	0	0	1	1	3	4	7	4	8	4	1	33
	左に	0	0	0	0	2	1	4	15	27	19	19	15	6	108
左折		0	0	0	0	1	4	9	25	30	25	34	19	3	150
右折時	専用車線利用	0	0	0	0	0	0	2	12	14	13	18	17	3	79
	その他	0	0	1	2	1	4	17	33	39	50	35	34	7	223
転回		0	0	0	0	0	0	3	9	12	4	7	2	1	38
後退		0	1	0	0	1	2	2	6	7	11	10	6	3	49
横断		0	0	0	0	0	0	1	0	1	0	2	2	0	6
蛇行		0	0	0	0	0	0	0	0	0	0	0	0	0	0
急停止		0	0	0	0	0	0	1	4	1	0	0	0	0	6
停止		0	0	1	0	0	0	2	9	21	22	22	12	2	91
駐車（運転者在）		0	0	0	0	0	0	0	1	1	0	0	0	0	2
その他		0	0	0	0	0	1	3	1	1	2	3	3	1	15
合計		0	3	7	8	12	33	98	269	362	323	327	224	68	1,734

(H15)

		その他乗用													合計
		20歳未満	20～24	25～29	30～34	35～39	40～44	45～49	50～54	55～59	60～64	65～69	70～74	75歳以上	
発進		1	7	7	11	14	21	28	72	82	62	27	12	3	347
直進	加速	0	1	2	3	3	1	8	17	8	5	3	2	0	53
	等速	1	19	19	47	43	54	78	149	189	113	67	18	6	803
	減速	0	6	12	15	17	18	25	51	68	46	20	1	3	282
追越・追抜		0	1	0	0	0	0	1	2	0	1	0	0	0	5
進路変更	右に	0	0	0	1	2	1	1	8	7	4	3	3	0	30
	左に	0	1	2	6	7	12	11	24	32	19	9	4	1	128
左折		1	5	9	7	10	8	18	39	59	38	23	6	4	227
右折時	専用車線利用	0	0	1	2	3	4	9	9	20	13	8	1	0	70
	その他	1	3	6	10	19	11	29	72	67	55	27	12	1	313
転回		0	1	1	0	2	4	3	14	12	6	4	1	0	48
後退		0	2	3	3	5	8	9	18	23	20	7	4	0	102
横断		0	0	0	0	0	0	0	4	2	1	0	0	0	7
蛇行		0	0	0	0	0	0	0	0	0	0	0	0	0	0
急停止		0	0	0	2	0	2	3	4	8	4	0	0	0	23
停止		0	0	1	4	4	8	11	38	40	20	9	2	2	139
駐車（運転者在）		0	0	0	0	0	1	0	0	3	0	1	1	0	6
その他		0	0	0	0	1	2	2	3	9	2	0	1	0	20
合計		4	46	63	111	130	155	236	524	629	409	208	68	20	2,603

(H15)

		合計													合計
		20歳未満	20～24	25～29	30～34	35～39	40～44	45～49	50～54	55～59	60～64	65～69	70～74	75歳以上	
発進		1	14	35	107	147	165	350	821	959	724	383	101	21	3,828
直進	加速	0	3	8	23	30	27	61	116	160	108	56	19	4	615
	等速	1	31	123	271	341	459	756	1,727	2,067	1,362	656	201	44	8,039
	減速	0	12	69	98	98	152	250	559	697	410	185	61	15	2,606
追越・追抜		0	1	0	4	2	4	6	18	21	11	13	0	0	80
進路変更	右に	0	2	5	11	26	25	26	82	108	60	39	12	1	397
	左に	0	4	10	37	51	69	133	303	388	256	123	41	9	1,424
左折		1	9	24	40	79	110	187	453	587	395	224	73	11	2,193
右折時	専用車線利用	0	1	12	19	22	38	66	188	233	170	87	33	6	875
	その他	1	6	36	75	112	129	309	736	935	660	326	112	11	3,448
転回		0	2	5	15	21	35	58	162	173	103	57	12	4	647
後退		0	4	10	30	35	57	109	233	274	186	75	20	3	1,036
横断		0	0	0	3	4	3	9	31	40	19	12	5	0	126
蛇行		0	0	0	1	0	0	0	0	1	1	0	0	0	3
急停止		0	0	1	6	8	16	19	55	63	37	18	5	0	228
停止		0	2	20	34	47	61	106	338	387	245	122	42	6	1,410
駐車（運転者在）		0	0	0	1	0	2	2	9	17	7	2	3	0	43
その他		0	0	1	7	5	14	26	63	84	48	27	7	5	287
合計		4	91	359	782	1,028	1,366	2,473	5,894	7,194	4,802	2,405	747	140	27,285

(H16)

		ハイタク 法人													合計
		20歳未満	20～24	25～29	30～34	35～39	40～44	45～49	50～54	55～59	60～64	65～69	70～74	75歳以上	
発進		0	8	29	74	156	182	302	638	939	618	274	84	9	3,313
直進	加速	0	0	6	17	24	33	55	99	124	91	53	15	1	518
	等速	0	18	83	187	281	351	622	1,237	1,802	1,229	499	143	9	6,461
	減速	0	3	31	62	97	108	196	388	547	408	179	42	3	2,064
追越・追抜		0	0	0	2	1	7	8	16	26	20	5	2	0	87
進路変更	右に	0	1	3	10	12	28	31	83	111	88	38	10	1	416
	左に	0	3	12	30	40	58	94	230	376	223	112	20	1	1,199
左折		0	5	17	51	69	107	170	358	534	421	177	54	6	1,969
右折時	専用車線利用	0	3	3	21	21	34	47	138	195	162	78	22	3	727
	その他	0	7	29	70	83	136	247	578	839	569	280	78	11	2,927
転回		0	4	5	21	19	32	51	131	189	128	47	20	2	649
後退		0	3	14	22	28	55	88	208	282	168	85	17	0	970
横断		0	1	1	0	3	4	9	12	29	19	8	3	0	89
蛇行		0	0	0	0	0	2	0	1	1	0	1	0	0	5
急停止		0	0	4	2	6	10	30	45	55	36	16	3	2	209
停止		0	1	10	30	60	58	84	247	376	242	104	36	5	1,253
駐車（運転者在）		0	0	0	2	1	3	6	7	20	9	3	0	0	51
その他		0	0	1	6	5	7	11	39	64	50	27	8	1	219
合計		0	57	248	607	906	1,215	2,051	4,455	6,509	4,481	1,986	557	54	23,126

(H16)

		ハイタク 個人													合計
		20歳未満	20～24	25～29	30～34	35～39	40～44	45～49	50～54	55～59	60～64	65～69	70～74	75歳以上	
発進		0	0	0	2	1	6	7	29	45	40	52	26	12	220
直進	加速	0	0	0	0	1	1	3	4	2	10	9	5	1	36
	等速	0	0	2	2	4	7	27	70	90	85	86	69	20	462
	減速	0	1	0	0	2	1	6	16	27	31	30	21	4	139
追越・追抜		0	0	0	0	0	0	0	1	4	0	0	1	0	6
進路変更	右に	0	0	0	0	0	0	2	5	6	6	8	4	2	33
	左に	0	0	0	1	0	1	4	13	18	13	15	10	4	79
左折		0	0	0	1	0	3	3	23	31	34	35	32	6	168
右折時	専用車線利用	0	0	0	0	0	1	2	11	12	22	20	10	7	85
	その他	0	0	0	0	5	2	3	35	50	50	38	27	10	220
転回		0	0	0	0	0	1	4	10	10	10	12	4	4	55
後退		0	0	0	0	0	4	1	7	10	7	5	4	4	42
横断		0	0	0	0	0	0	0	0	1	0	1	0	0	2
蛇行		0	0	0	0	0	0	0	0	0	0	0	0	0	0
急停止		0	0	0	0	0	0	0	2	2	2	1	0	1	8
停止		0	0	0	0	0	1	1	11	23	18	20	17	5	96
駐車（運転者在）		0	0	0	0	0	0	1	0	0	0	0	0	0	1
その他		0	0	0	0	0	0	1	1	2	3	4	2	1	14
合計		0	1	2	6	13	28	65	238	333	331	336	232	81	1,666

(H16)

		その他乗用													合計
		20歳未満	20～24	25～29	30～34	35～39	40～44	45～49	50～54	55～59	60～64	65～69	70～74	75歳以上	
発進		2	3	11	12	16	16	33	63	80	72	24	9	3	344
直進	加速	0	2	2	3	4	4	2	10	3	8	1	2	0	41
	等速	3	17	27	40	50	37	51	135	152	129	48	22	7	718
	減速	0	6	9	10	15	12	26	39	57	32	22	5	0	233
追越・追抜		0	0	0	0	0	0	0	0	2	1	1	1	0	5
進路変更	右に	0	0	1	1	1	0	2	6	8	1	3	0	0	23
	左に	0	0	0	5	4	4	10	27	23	24	7	4	1	109
左折		0	3	10	3	8	9	17	31	51	39	14	8	2	195
右折時	専用車線利用	0	1	2	3	1	3	4	15	21	11	9	3	0	73
	その他	1	7	7	10	11	17	20	51	79	50	26	11	4	294
転回		0	0	1	2	1	2	5	4	12	6	7	0	0	40
後退		0	1	1	5	3	1	10	16	16	6	10	1	1	71
横断		0	0	0	0	0	1	0	1	3	4	0	0	0	9
蛇行		0	0	0	0	0	0	0	1	0	0	0	0	0	1
急停止		0	0	0	1	0	0	1	4	6	2	2	1	1	18
停止		0	0	0	4	5	4	7	25	40	22	12	3	0	122
駐車（運転者在）		0	0	0	0	0	0	0	1	1	1	0	0	0	3
その他		0	0	0	0	1	3	0	3	1	4	1	0	0	13
合計		6	40	71	99	120	113	188	432	555	412	187	70	19	2,312

(H16)

		合計													合計
		20歳未満	20～24	25～29	30～34	35～39	40～44	45～49	50～54	55～59	60～64	65～69	70～74	75歳以上	
発進		2	11	40	88	173	204	342	730	1,064	730	350	119	24	3,877
直進	加速	0	2	8	20	29	38	60	113	129	109	63	22	2	595
	等速	3	35	112	229	335	395	700	1,442	2,044	1,443	633	234	36	7,641
	減速	0	10	40	72	114	121	228	443	631	471	231	68	7	2,436
追越・追抜		0	0	0	2	1	7	8	17	32	21	6	4	0	98
進路変更	右に	0	1	4	11	13	28	35	94	125	95	49	14	3	472
	左に	0	3	12	36	44	63	108	270	417	260	134	34	6	1,387
左折		0	8	27	55	77	119	190	412	616	494	226	94	14	2,332
右折時	専用車線利用	0	4	5	24	22	38	53	164	228	195	107	35	10	885
	その他	1	14	36	80	99	155	270	664	968	669	344	116	25	3,441
転回		0	4	6	23	20	35	60	145	211	144	66	24	6	744
後退		0	4	15	27	31	60	99	231	308	181	100	22	5	1,083
横断		0	1	1	0	3	5	9	13	33	23	9	3	0	100
蛇行		0	0	0	0	0	2	0	2	1	0	1	0	0	6
急停止		0	0	4	3	6	10	31	51	63	40	19	4	4	235
停止		0	1	10	34	65	63	92	283	439	282	136	56	10	1,471
駐車（運転者在）		0	0	0	2	1	3	7	8	21	10	3	0	0	55
その他		0	0	1	6	6	10	12	43	67	57	32	10	2	246
合計		6	98	321	712	1,039	1,356	2,304	5,125	7,397	5,224	2,509	859	154	27,104

(H17)

		ハイタク 法人													合計
		20歳未満	20～24	25～29	30～34	35～39	40～44	45～49	50～54	55～59	60～64	65～69	70～74	75歳以上	
発進		0	5	29	80	110	158	256	565	1,051	724	323	91	14	3,406
直進	加速	0	1	5	7	15	22	50	69	157	86	59	20	1	492
	等速	1	20	74	152	248	374	550	1,114	1,895	1,390	627	198	29	6,672
	減速	0	9	23	42	113	127	178	371	590	399	177	58	6	2,093
追越・追抜		0	0	0	0	7	5	10	16	42	20	12	1	0	113
進路変更	右に	0	0	5	12	6	22	45	76	121	75	33	16	1	412
	左に	0	2	11	25	42	49	109	198	367	253	100	41	7	1,204
左折		0	3	14	32	50	84	126	306	577	421	197	82	8	1,900
右折時	専用車線利用	0	3	6	12	24	36	51	137	204	162	78	25	0	738
	その他	0	2	18	43	85	134	232	476	872	656	278	111	8	2,915
転回		0	1	7	10	18	30	50	95	195	124	53	20	1	604
後退		0	1	9	25	32	38	76	180	316	225	95	30	4	1,031
横断		0	0	0	1	4	6	9	15	38	20	12	3	1	109
蛇行		0	0	0	0	0	0	0	1	0	0	0	0	0	1
急停止		0	0	2	1	5	15	17	37	52	51	18	3	0	201
停止		0	2	5	29	40	60	104	201	356	200	93	34	4	1,128
駐車（運転者在）		0	0	0	2	0	4	1	10	15	12	3	0	0	47
その他		0	0	3	3	9	14	25	40	86	56	21	7	0	264
合計		1	49	211	476	808	1,178	1,889	3,907	6,934	4,874	2,179	740	84	23,330

(H17)

		ハイタク 個人													合計
		20歳未満	20～24	25～29	30～34	35～39	40～44	45～49	50～54	55～59	60～64	65～69	70～74	75歳以上	
発進		0	0	0	1	7	5	14	30	67	51	31	36	10	252
直進	加速	0	0	0	0	0	0	2	6	9	10	8	3	3	41
	等速	0	0	2	2	6	9	21	72	119	91	79	73	27	501
	減速	0	0	0	0	1	2	7	22	32	32	23	19	8	146
追越・追抜		0	0	0	1	0	0	1	0	0	2	0	0	0	4
進路変更	右に	0	0	0	0	0	3	1	3	3	4	0	4	1	19
	左に	0	0	0	0	1	8	3	9	28	27	13	18	6	113
左折		0	0	0	0	0	2	4	21	44	31	25	27	13	167
右折時	専用車線利用	0	0	0	0	0	2	3	5	15	15	16	20	5	81
	その他	0	0	0	2	2	7	8	32	48	35	35	34	8	211
転回		0	1	0	0	1	3	2	0	14	10	8	6	4	49
後退		0	1	0	0	0	2	1	10	19	12	15	7	2	69
横断		0	0	0	0	0	0	0	0	0	3	4	1	0	8
蛇行		0	0	0	0	0	0	0	0	0	0	0	0	0	0
急停止		0	0	0	0	0	0	0	1	0	2	0	2	1	6
停止		0	0	0	2	3	2	1	8	30	17	19	10	3	95
駐車（運転者在）		0	0	0	0	0	0	0	1	0	2	0	0	0	3
その他		0	0	0	0	0	0	1	2	2	5	3	2	0	15
合計		0	2	2	8	21	45	69	222	430	349	279	262	91	1,780

(H17)

		その他乗用													合計
		20歳未満	20～24	25～29	30～34	35～39	40～44	45～49	50～54	55～59	60～64	65～69	70～74	75歳以上	
発進		3	12	7	22	24	22	26	56	79	73	33	13	2	372
直進	加速	0	2	6	1	4	2	1	7	13	8	4	2	1	51
	等速	17	23	25	41	44	56	65	124	190	114	75	25	5	804
	減速	0	7	12	14	20	15	32	46	56	45	24	8	1	280
追越・追抜		0	1	0	1	0	0	1	0	2	2	1	0	0	8
進路変更	右に	0	1	0	0	2	2	1	4	8	6	2	2	0	28
	左に	0	2	3	4	4	9	7	18	38	28	12	4	0	129
左折		0	6	7	13	17	17	18	36	59	41	25	4	3	246
右折時	専用車線利用	1	3	1	2	0	3	8	7	30	13	9	2	2	81
	その他	4	12	8	12	19	19	27	50	76	74	29	12	5	347
転回		0	0	0	3	1	1	3	11	9	14	3	0	0	45
後退		1	4	2	4	4	3	11	14	34	16	5	3	1	102
横断		0	0	0	0	0	0	0	1	2	3	2	0	0	8
蛇行		0	0	0	0	0	0	0	0	0	0	0	0	0	0
急停止		0	1	1	1	1	4	2	2	11	7	0	0	0	30
停止		0	0	3	4	6	5	5	20	43	29	12	0	0	127
駐車（運転者在）		0	0	0	0	0	0	0	1	1	0	1	1	0	4
その他		0	0	0	1	4	1	1	3	8	1	2	1	0	22
合計		26	74	75	123	150	159	208	400	659	474	239	77	20	2,684

(H17)

		合計													合計
		20歳未満	20～24	25～29	30～34	35～39	40～44	45～49	50～54	55～59	60～64	65～69	70～74	75歳以上	
発進		3	17	36	103	141	185	296	651	1,197	848	387	140	26	4,030
直進	加速	0	3	11	8	19	24	53	82	179	104	71	25	5	584
	等速	18	43	101	195	298	439	636	1,310	2,204	1,595	781	296	61	7,977
	減速	0	16	35	56	134	144	217	439	678	476	224	85	15	2,519
追越・追抜		0	1	0	2	7	5	12	16	44	24	13	1	0	125
進路変更	右に	0	1	5	12	8	27	47	83	132	85	35	22	2	459
	左に	0	4	14	29	47	66	119	225	433	308	125	63	13	1,446
左折		0	9	21	45	67	103	148	363	680	493	247	113	24	2,313
右折時	専用車線利用	1	6	7	14	24	41	62	149	249	190	103	47	7	900
	その他	4	14	26	57	106	160	267	558	996	765	342	157	21	3,473
転回		0	2	7	13	20	34	55	106	218	148	64	26	5	698
後退		1	6	11	29	36	43	88	204	369	253	115	40	7	1,202
横断		0	0	0	1	4	6	9	16	40	26	18	4	1	125
蛇行		0	0	0	0	0	0	0	1	0	0	0	0	0	1
急停止		0	1	3	2	6	19	19	40	63	60	18	5	1	237
停止		0	2	8	35	49	67	110	229	429	246	124	44	7	1,350
駐車（運転者在）		0	0	0	2	0	4	1	12	16	14	4	1	0	54
その他		0	0	3	4	13	15	27	45	96	62	26	10	0	301
合計		27	125	288	607	979	1,382	2,166	4,529	8,023	5,697	2,697	1,079	195	27,794

(H18)

		ハイタク 法人													合計
		20歳未満	20～24	25～29	30～34	35～39	40～44	45～49	50～54	55～59	60～64	65～69	70～74	75歳以上	
発進		0	3	16	55	111	165	208	475	971	688	357	122	8	3,179
直進	加速	0	1	1	8	20	20	26	69	156	104	76	33	2	516
	等速	0	20	55	137	221	330	513	930	1,868	1,266	677	238	38	6,293
	減速	0	3	20	48	65	100	181	283	606	433	184	74	8	2,005
追越・追抜		0	0	2	1	3	2	3	4	28	18	18	6	1	86
進路変更	右に	0	0	2	5	13	16	26	54	118	70	44	23	2	373
	左に	0	3	6	16	39	55	78	169	350	238	109	33	3	1,099
左折		1	1	11	30	59	71	119	262	613	403	251	75	10	1,906
右折時	専用車線利用	0	2	4	11	13	32	56	98	231	160	101	28	6	742
	その他	0	3	18	32	83	121	209	388	825	686	330	115	8	2,818
転回		0	0	4	6	14	27	38	69	175	125	53	18	5	534
後退		0	2	5	24	28	36	68	164	352	213	109	28	7	1,036
横断		0	0	0	1	1	1	4	7	20	15	14	3	2	68
蛇行		0	0	0	0	1	0	0	0	1	0	0	0	0	2
急停止		0	0	1	6	4	11	19	30	64	36	34	9	0	214
停止		0	1	4	23	32	55	76	166	336	229	109	36	6	1,073
駐車（運転者在）		0	0	0	0	1	0	3	5	17	8	6	2	0	42
その他		0	0	0	5	9	11	13	34	77	60	25	6	1	241
合計		1	39	149	408	717	1,053	1,640	3,207	6,808	4,752	2,497	849	107	22,227

(H18)

		ハイタク 個人													合計
		20歳未満	20～24	25～29	30～34	35～39	40～44	45～49	50～54	55～59	60～64	65～69	70～74	75歳以上	
発進		0	0	1	0	1	3	10	23	79	47	38	33	16	251
直進	加速	0	0	0	0	0	1	1	1	12	6	9	5	0	35
	等速	0	1	0	2	7	9	25	48	111	104	78	62	29	476
	減速	1	0	0	0	1	3	7	7	42	39	19	25	8	152
追越・追抜		0	0	0	0	0	0	0	1	2	1	1	0	1	6
進路変更	右に	0	0	0	0	0	0	0	3	8	2	3	5	1	22
	左に	0	0	0	0	1	2	3	8	17	14	20	14	3	82
左折		0	2	0	0	2	3	10	12	44	38	27	23	16	177
右折時	専用車線利用	0	0	0	0	0	1	3	4	20	16	18	10	4	76
	その他	0	0	1	1	4	2	9	22	64	50	44	32	9	238
転回		0	0	0	0	0	1	1	4	8	6	7	4	5	36
後退		0	0	0	0	0	0	3	11	13	13	12	8	4	64
横断		0	0	0	0	0	0	0	2	1	1	1	0	0	5
蛇行		0	0	0	0	0	0	0	0	0	0	0	0	0	0
急停止		0	0	0	0	0	0	1	2	8	2	3	3	0	19
停止		0	0	0	0	0	0	3	9	21	19	11	16	2	81
駐車（運転者在）		0	0	0	0	0	0	0	0	0	3	0	0	0	3
その他		0	0	0	0	0	1	2	2	5	1	4	4	0	19
合計		1	3	2	3	16	26	78	159	455	362	295	244	98	1,742

(H18)

		その他乗用													合計
		20歳未満	20～24	25～29	30～34	35～39	40～44	45～49	50～54	55～59	60～64	65～69	70～74	75歳以上	
発進		1	16	14	8	20	18	30	52	107	66	42	13	3	390
直進	加速	1	1	2	2	2	0	1	6	14	4	0	1	1	35
	等速	9	42	31	41	64	56	70	95	197	131	73	25	6	840
	減速	4	14	6	14	15	15	27	50	67	52	28	9	5	306
追越・追抜		0	0	0	1	0	2	2	1	1	2	0	0	0	9
進路変更	右に	0	2	1	0	1	2	4	7	7	5	4	2	0	35
	左に	0	1	1	6	5	7	13	16	37	22	9	9	0	126
左折		1	7	5	8	7	13	15	28	59	48	20	11	3	225
右折時	専用車線利用	1	1	5	2	8	7	8	7	39	15	9	5	0	107
	その他	3	16	12	12	16	14	34	38	97	61	28	16	7	354
転回		0	2	1	3	0	1	4	8	11	13	3	2	0	48
後退		0	5	5	9	3	8	5	11	29	15	6	7	0	103
横断		0	1	2	1	1	0	0	1	1	1	1	0	0	9
蛇行		0	0	0	0	0	0	0	0	0	0	0	0	0	0
急停止		0	0	0	1	1	1	1	1	3	7	1	0	0	16
停止		0	3	1	2	3	11	4	15	39	19	14	5	1	117
駐車（運転者在）		0	0	0	0	0	0	0	0	0	0	0	0	0	0
その他		0	1	0	0	0	2	0	3	4	2	3	0	0	15
合計		20	112	86	110	146	157	218	339	712	463	241	105	26	2,735

(H18)

		合計													合計
		20歳未満	20～24	25～29	30～34	35～39	40～44	45～49	50～54	55～59	60～64	65～69	70～74	75歳以上	
発進		1	19	31	63	132	186	248	550	1,157	801	437	168	27	3,820
直進	加速	1	2	3	10	22	21	28	76	182	114	85	39	3	586
	等速	9	63	86	180	292	395	608	1,073	2,176	1,501	828	325	73	7,609
	減速	5	17	26	62	81	118	215	340	715	524	231	108	21	2,463
追越・追抜		0	0	2	2	3	4	5	6	31	21	19	6	2	101
進路変更	右に	0	2	3	5	14	18	30	64	133	77	51	30	3	430
	左に	0	4	7	22	45	64	94	193	404	274	138	56	6	1,307
左折		2	10	16	38	68	87	144	302	716	489	298	109	29	2,308
右折時	専用車線利用	1	3	9	13	21	40	67	109	290	191	128	43	10	925
	その他	3	19	31	45	103	137	252	448	986	797	402	163	24	3,410
転回		0	2	5	9	14	29	43	81	194	144	63	24	10	618
後退		0	7	10	33	31	44	76	186	394	241	127	43	11	1,203
横断		0	1	2	2	2	1	4	10	22	17	16	3	2	82
蛇行		0	0	0	0	1	0	0	0	1	0	0	0	0	2
急停止		0	0	1	7	5	12	21	33	75	45	38	12	0	249
停止		0	4	5	25	35	66	83	190	396	267	134	57	9	1,271
駐車（運転者在）		0	0	0	0	1	0	3	5	17	11	6	2	0	45
その他		0	1	0	5	9	14	15	39	86	63	32	10	1	275
合計		22	154	237	521	879	1,236	1,936	3,705	7,975	5,577	3,033	1,198	231	26,704

(H19)

		ハイタク 法人													合計
		20歳未満	20～24	25～29	30～34	35～39	40～44	45～49	50～54	55～59	60～64	65～69	70～74	75歳以上	
発進		0	6	23	51	84	129	172	343	867	681	410	132	24	2,922
直進	加速	0	0	3	10	14	19	29	38	133	94	62	23	5	430
	等速	0	23	46	130	199	309	395	800	1,680	1,302	723	292	36	5,935
	減速	0	4	14	40	80	88	132	285	587	431	226	90	11	1,988
追越・追抜		0	1	1	1	5	5	4	11	24	25	5	3	0	85
進路変更	右に	0	0	8	4	15	9	23	52	120	72	32	18	1	354
	左に	0	3	8	7	30	59	82	128	275	216	117	45	5	975
左折		1	1	8	26	52	75	106	229	517	452	234	117	14	1,832
右折時	専用車線利用	0	0	2	17	18	24	51	101	182	172	103	40	5	715
	その他	0	4	17	46	62	95	181	353	743	670	373	124	11	2,679
転回		0	2	5	10	23	20	36	77	143	118	83	29	9	555
後退		0	0	12	14	20	41	71	125	348	223	108	30	8	1,000
横断		0	0	2	0	2	4	5	11	19	21	9	8	0	81
蛇行		0	0	0	0	0	0	0	0	0	0	1	0	0	1
急停止		0	0	1	2	9	9	21	26	74	66	21	12	1	242
停止		0	1	10	15	34	59	62	128	293	234	138	52	8	1,034
駐車（運転者在）		0	0	1	1	0	0	4	2	14	10	3	2	0	37
その他		0	1	1	3	6	6	11	29	73	46	28	8	1	213
合計		1	46	162	377	653	951	1,385	2,738	6,092	4,833	2,676	1,025	139	21,078

(H19)

		ハイタク 個人													合計
		20歳未満	20～24	25～29	30～34	35～39	40～44	45～49	50～54	55～59	60～64	65～69	70～74	75歳以上	
発進		0	0	0	0	0	4	9	19	47	46	47	28	21	221
直進	加速	0	0	0	0	1	0	0	6	9	9	8	9	2	44
	等速	0	0	1	4	5	15	20	41	117	106	71	63	27	470
	減速	0	1	0	2	4	2	3	12	30	42	26	24	10	156
追越・追抜		0	0	0	0	0	0	0	0	2	3	4	1	0	10
進路変更	右に	0	0	0	0	0	1	1	4	4	10	0	3	3	26
	左に	0	0	0	0	0	2	6	4	15	17	16	10	6	76
左折		0	0	0	1	1	2	2	11	33	41	38	28	11	168
右折時	専用車線利用	0	0	0	0	0	1	2	2	18	28	17	13	5	86
	その他	0	0	0	0	4	2	13	9	43	32	32	21	13	169
転回		0	0	0	0	0	0	4	1	11	10	8	2	5	41
後退		0	0	0	0	0	0	1	2	24	15	14	5	6	67
横断		0	0	0	0	0	0	0	0	0	1	1	1	0	3
蛇行		0	0	0	0	0	0	0	0	0	0	0	1	0	1
急停止		0	0	0	0	0	0	0	0	0	10	4	2	0	16
停止		0	0	0	1	1	2	2	10	29	25	15	16	7	108
駐車（運転者在）		0	0	0	0	0	0	0	0	1	1	1	0	0	3
その他		0	0	0	0	0	0	1	3	3	4	1	1	0	13
合計		0	1	1	8	16	31	64	124	386	400	303	228	116	1,678

(H19)

		その他乗用													合計
		20歳未満	20～24	25～29	30～34	35～39	40～44	45～49	50～54	55～59	60～64	65～69	70～74	75歳以上	
発進		7	24	24	27	20	24	29	51	100	81	47	18	7	459
直進	加速	3	5	1	3	6	2	6	9	20	12	11	8	0	86
	等速	30	103	67	63	53	81	74	112	213	162	102	34	14	1,108
	減速	3	26	20	14	17	23	26	31	76	51	20	14	7	328
追越・追抜		0	1	1	1	1	1	0	0	5	3	0	0	0	13
進路変更	右に	0	1	1	2	5	3	3	9	10	10	6	2	1	53
	左に	2	2	2	3	5	7	17	8	29	33	16	9	2	135
左折		1	14	11	18	16	17	19	41	77	79	39	26	7	365
右折時	専用車線利用	1	3	3	2	0	9	13	9	23	23	12	7	3	108
	その他	4	22	15	15	20	27	36	50	97	68	42	21	6	423
転回		0	0	0	3	1	1	2	10	16	9	4	1	0	47
後退		1	4	5	2	3	7	9	21	41	19	13	12	2	139
横断		1	0	0	0	0	1	0	2	2	4	1	0	0	11
蛇行		0	0	0	0	1	0	0	0	0	0	0	0	0	1
急停止		0	0	0	0	2	1	1	4	5	6	0	0	1	20
停止		0	1	1	4	5	10	7	19	40	26	16	7	3	139
駐車（運転者在）		0	0	0	0	0	0	0	0	4	1	0	0	0	5
その他		0	0	0	1	0	3	2	2	8	2	5	0	0	23
合計		53	206	151	158	155	217	244	378	766	589	334	159	53	3,463

(H19)

		合計													合計
		20歳未満	20～24	25～29	30～34	35～39	40～44	45～49	50～54	55～59	60～64	65～69	70～74	75歳以上	
発進		7	30	47	78	104	157	210	413	1,014	808	504	178	52	3,602
直進	加速	3	5	4	13	21	21	35	53	162	115	81	40	7	560
	等速	30	126	114	197	257	405	489	953	2,010	1,570	896	389	77	7,513
	減速	3	31	34	56	101	113	161	328	693	524	272	128	28	2,472
追越・追抜		0	2	2	2	6	6	4	11	31	31	9	4	0	108
進路変更	右に	0	1	9	6	20	13	27	65	134	92	38	23	5	433
	左に	2	5	10	10	35	68	105	140	319	266	149	64	13	1,186
左折		2	15	19	45	69	94	127	281	627	572	311	171	32	2,365
右折時	専用車線利用	1	3	5	19	18	34	66	112	223	223	132	60	13	909
	その他	4	26	32	61	86	124	230	412	883	770	447	166	30	3,271
転回		0	2	5	13	24	21	42	88	170	137	95	32	14	643
後退		1	4	17	16	23	48	81	148	413	257	135	47	16	1,206
横断		1	0	2	0	2	5	5	13	21	26	11	9	0	95
蛇行		0	0	0	0	1	0	0	0	0	0	1	1	0	3
急停止		0	0	1	2	11	10	22	30	79	82	25	14	2	278
停止		0	2	11	20	40	71	71	157	362	285	169	75	18	1,281
駐車（運転者在）		0	0	1	1	0	0	4	2	19	12	4	2	0	45
その他		0	1	1	4	6	9	14	34	84	52	34	9	1	249
合計		54	253	314	543	824	1,199	1,693	3,240	7,244	5,822	3,313	1,412	308	26,219

S－2－3．業態別の運転者年齢層別･行動類型別事故件数（トラック、H13～H19）

(H13)

		貨物自動車 大型（旧:政令大型）													合計
		20歳未満	20～24	25～29	30～34	35～39	40～44	45～49	50～54	55～59	60～64	65～69	70～74	75歳以上	
発進		0	32	101	117	79	77	64	68	54	16	5	0	0	613
	加速	0	5	25	36	26	25	26	26	13	5	1	0	1	189
	等速	0	237	782	904	702	563	512	570	416	128	27	5	1	4,847
	減速	0	45	130	144	111	97	75	85	63	13	1	1	0	765
追越・追抜		0	13	27	52	37	20	18	21	18	5	0	0	0	211
進路変更	右に	0	9	38	35	25	21	28	21	15	5	0	0	0	197
	左に	0	16	52	68	30	36	32	50	18	9	0	0	0	311
左折		0	8	55	83	44	50	40	55	28	18	1	1	0	383
右折時	専用車線利用	0	6	22	25	15	15	19	17	21	7	2	1	0	150
	その他	0	10	44	54	50	42	45	66	43	20	3	0	0	377
転回		0	3	8	3	4	3	6	4	7	0	0	0	0	38
後退		0	6	25	31	23	19	14	17	12	4	0	0	0	151
横断		0	0	5	8	6	6	3	3	7	1	0	0	0	39
蛇行		0	0	1	1	1	1	1	0	0	0	1	0	0	6
急停止		0	2	5	3	3	2	1	1	0	0	0	0	0	17
停止		0	3	7	8	4	3	0	5	2	0	0	0	0	32
駐車（運転者在）		0	0	0	0	0	2	0	0	0	0	0	0	0	2
その他		0	1	13	7	5	10	1	3	2	1	0	0	0	43
合計		0	396	1,340	1,579	1,165	992	885	1,012	719	232	41	8	2	8,371

(H13)

		貨物自動車 中型（旧:大型）													合計
		20歳未満	20～24	25～29	30～34	35～39	40～44	45～49	50～54	55～59	60～64	65～69	70～74	75歳以上	
発進		0	27	76	88	66	37	40	44	28	13	2	1	0	422
	加速	0	9	14	22	19	9	16	14	3	1	3	1	0	111
	等速	0	121	435	467	343	286	286	300	188	51	9	2	1	2,489
	減速	0	24	76	99	59	42	36	49	19	12	2	2	0	420
追越・追抜		0	2	12	18	21	7	7	14	5	5	1	0	0	92
進路変更	右に	0	5	18	13	13	13	5	15	14	3	0	0	0	99
	左に	0	6	31	40	32	22	20	29	10	2	0	0	0	192
左折		0	10	52	48	34	29	30	23	18	4	3	0	0	251
右折時	専用車線利用	0	2	14	9	12	12	11	12	8	3	2	0	0	85
	その他	0	10	33	35	29	20	27	32	26	8	2	0	0	222
転回		0	1	8	2	6	7	3	3	2	0	1	0	0	33
後退		0	3	21	22	15	7	17	10	11	4	1	0	0	111
横断		0	0	3	4	1	2	4	0	3	1	0	0	0	18
蛇行		0	1	1	0	0	0	0	0	0	0	0	0	0	2
急停止		0	1	2	1	1	1	1	0	0	0	0	0	0	7
停止		0	0	3	4	5	1	4	4	0	0	1	0	0	22
駐車（運転者在）		0	0	0	0	0	0	1	2	0	0	0	0	0	3
その他		0	1	4	2	0	0	1	1	1	1	0	0	0	11
合計		0	223	803	874	656	495	509	552	336	108	27	6	1	4,590

(H13)

		貨物自動車 中型（旧:大型以外）・普通													合計
		20歳未満	20～24	25～29	30～34	35～39	40～44	45～49	50～54	55～59	60～64	65～69	70～74	75歳以上	
発進		25	306	413	346	206	139	145	204	159	70	19	5	1	2,038
	加速	5	70	116	67	42	32	31	37	23	11	0	1	0	435
	等速	225	1,687	2,062	1,659	1,069	795	815	965	615	256	82	14	3	10,247
	減速	33	349	447	331	217	164	153	181	108	50	21	3	2	2,059
追越・追抜		3	46	54	57	32	29	21	25	12	10	1	0	1	291
進路変更	右に	6	44	57	51	28	26	26	45	24	11	3	2	1	324
	左に	6	65	83	59	37	41	38	35	27	15	1	0	0	407
左折		15	198	268	179	143	106	126	145	94	50	12	0	0	1,336
右折時	専用車線利用	10	53	66	47	29	24	25	51	33	20	5	0	0	363
	その他	26	218	271	207	140	107	131	165	121	56	24	5	2	1,473
転回		3	25	27	25	16	9	15	17	7	2	3	0	0	149
後退		13	97	129	110	61	48	55	64	41	26	6	1	0	651
横断		6	12	21	15	7	11	10	11	11	6	1	1	1	113
蛇行		1	1	2	2	0	0	0	2	0	1	1	0	0	10
急停止		2	1	6	5	6	1	1	0	2	2	0	0	0	26
停止		8	36	53	52	16	23	25	26	25	11	2	0	0	277
駐車（運転者在）		0	3	2	2	2	0	2	1	4	3	1	0	0	20
その他		3	9	23	14	14	9	15	13	7	4	0	0	0	111
合計		390	3,220	4,100	3,228	2,065	1,564	1,634	1,987	1,313	604	182	32	11	20,330

(H13)

		貨物自動車													合計
		軽													
		20歳未満	20～24	25～29	30～34	35～39	40～44	45～49	50～54	55～59	60～64	65～69	70～74	75歳以上	
発進		10	28	48	40	43	47	62	102	59	64	41	9	2	555
	加速	1	7	7	12	5	8	11	12	11	8	5	0	0	87
	等速	21	103	128	122	126	120	154	217	179	153	84	25	6	1,438
	減速	7	40	33	31	32	30	41	68	61	39	20	2	1	405
追越・追抜		0	1	3	3	4	3	3	2	6	0	0	0	0	25
進路変更	右に	0	5	2	4	5	1	2	1	9	3	2	2	0	36
	左に	0	4	4	7	3	5	6	12	3	7	4	2	0	57
左折		0	28	33	31	44	42	43	73	81	45	23	11	3	457
右折時	専用車線利用	3	2	2	8	3	4	7	7	5	6	6	2	1	56
	その他	5	25	46	50	57	45	62	87	78	64	24	12	6	561
転回		0	1	2	4	3	3	7	6	5	9	1	3	0	44
後退		2	14	24	9	17	17	17	34	32	20	6	1	0	193
横断		0	2	4	0	1	2	3	7	1	4	1	0	0	25
蛇行		0	0	0	0	0	0	0	0	1	0	0	1	0	2
急停止		0	0	0	0	0	0	0	0	1	0	0	0	0	1
停止		0	3	7	7	8	10	11	23	21	13	10	1	0	114
駐車（運転者在）		0	0	1	1	1	1	4	6	4	2	5	0	1	26
その他		0	2	4	3	1	3	4	2	5	4	7	2	0	37
合計		49	265	348	332	353	341	437	659	562	441	239	73	20	4,119

(H13)

		貨物自動車													合計
		合計													
		20歳未満	20～24	25～29	30～34	35～39	40～44	45～49	50～54	55～59	60～64	65～69	70～74	75歳以上	
発進		35	393	638	591	394	300	311	418	300	163	67	15	3	3,628
	加速	6	91	162	137	92	74	84	89	50	25	9	2	1	822
	等速	246	2,148	3,407	3,152	2,240	1,764	1,767	2,052	1,398	588	202	46	11	19,021
	減速	40	458	686	605	419	333	305	383	251	114	44	8	3	3,649
追越・追抜		3	62	96	130	94	59	49	62	41	20	2	0	1	619
進路変更	右に	6	63	115	103	71	61	61	82	62	22	5	4	1	656
	左に	6	91	170	174	102	104	96	126	58	33	5	2	0	967
左折		15	244	408	341	265	227	239	296	221	117	39	12	3	2,427
右折時	専用車線利用	13	63	104	89	59	55	62	87	67	36	15	3	1	654
	その他	31	263	394	346	276	214	265	350	268	148	53	17	8	2,633
転回		3	30	45	34	29	22	31	30	21	11	5	3	0	264
後退		15	120	199	172	116	91	103	125	96	54	13	2	0	1,106
横断		6	14	33	27	15	21	20	21	22	12	2	1	1	195
蛇行		1	2	4	3	1	1	1	2	1	1	2	1	0	20
急停止		2	4	13	9	10	4	3	1	3	2	0	0	0	51
停止		8	42	70	71	33	37	40	58	48	24	13	1	0	445
駐車（運転者在）		0	3	3	3	3	3	7	9	8	5	6	0	1	51
その他		3	13	44	26	20	22	21	19	15	10	7	2	0	202
合計		439	4,104	6,591	6,013	4,239	3,392	3,465	4,210	2,930	1,385	489	119	34	37,410

(H14)

		貨物自動車 大型（旧:政令大型）													合計
		20歳未満	20～24	25～29	30～34	35～39	40～44	45～49	50～54	55～59	60～64	65～69	70～74	75歳以上	
発進		0	22	96	109	93	62	58	48	53	18	6	0	0	565
	加速	0	4	14	28	25	20	17	29	15	3	2	0	0	157
	等速	0	183	628	868	702	547	458	540	345	119	33	2	0	4,425
	減速	0	32	89	116	87	81	72	72	67	30	2	0	0	648
追越・追抜		0	8	27	39	33	19	17	21	15	6	0	0	0	185
進路変更	右に	0	5	26	32	21	17	21	18	17	7	2	0	0	166
	左に	0	15	47	49	61	47	30	45	24	10	0	0	0	328
左折		0	8	53	67	50	38	39	46	22	13	3	0	0	339
右折時	専用車線利用	0	1	21	27	21	20	14	15	13	2	2	0	0	136
	その他	0	9	47	42	48	51	27	56	44	19	6	2	0	351
転回		0	2	6	9	0	7	3	6	3	2	0	0	0	38
後退		0	4	24	29	29	22	20	28	14	8	1	0	0	179
横断		0	1	5	7	1	4	3	4	7	1	2	0	0	35
蛇行		0	0	1	1	2	1	0	0	1	1	0	0	0	7
急停止		0	0	2	2	0	3	1	1	1	0	1	0	0	11
停止		0	0	4	6	4	4	3	6	0	1	0	0	0	28
駐車（運転者在）		0	0	0	0	0	0	2	0	0	0	0	0	0	2
その他		0	3	4	6	4	2	6	4	3	5	0	0	0	37
合計		0	297	1,094	1,437	1,181	945	791	939	644	245	60	4	0	7,637

(H14)

		貨物自動車 中型（旧:大型）													合計
		20歳未満	20～24	25～29	30～34	35～39	40～44	45～49	50～54	55～59	60～64	65～69	70～74	75歳以上	
発進		0	16	66	93	65	45	43	52	46	12	3	1	0	442
	加速	0	5	18	17	18	19	12	15	9	4	0	0	0	117
	等速	1	125	389	508	400	295	286	326	217	88	20	5	0	2,660
	減速	1	15	87	86	64	47	46	53	31	11	3	0	0	444
追越・追抜		0	4	7	15	12	17	10	9	8	2	1	0	0	85
進路変更	右に	0	5	17	13	15	14	8	14	7	6	1	0	0	100
	左に	0	14	31	38	29	27	17	24	18	8	2	0	0	208
左折		0	9	40	44	52	34	30	25	23	13	3	0	0	273
右折時	専用車線利用	0	2	17	21	10	8	11	12	11	1	1	0	0	94
	その他	0	9	24	47	36	24	22	41	23	9	4	0	0	239
転回		0	0	4	3	8	3	2	0	0	3	1	0	0	24
後退		0	1	16	20	14	15	18	32	7	7	0	0	0	130
横断		0	1	4	2	2	0	0	3	1	0	0	0	0	13
蛇行		0	0	0	0	0	0	0	0	0	0	0	0	0	0
急停止		0	0	1	6	3	1	3	2	0	1	0	0	0	17
停止		0	1	7	2	7	3	6	3	2	2	0	0	0	33
駐車（運転者在）		0	0	0	1	1	0	0	0	0	0	0	0	0	2
その他		0	0	0	3	0	4	0	1	2	0	0	0	0	10
合計		2	207	728	919	736	556	514	612	405	167	39	6	0	4,891

(H14)

		貨物自動車 中型（旧:大型以外）・普通													合計
		20歳未満	20～24	25～29	30～34	35～39	40～44	45～49	50～54	55～59	60～64	65～69	70～74	75歳以上	
発進		23	227	358	323	225	163	166	229	135	66	29	6	1	1,951
	加速	4	54	90	83	60	31	34	42	30	9	9	1	0	447
	等速	184	1,530	1,854	1,689	1,067	890	783	963	591	267	97	15	3	9,933
	減速	39	303	370	355	240	173	161	185	115	65	17	1	2	2,026
追越・追抜		4	31	43	42	30	25	18	16	13	7	1	0	0	230
進路変更	右に	7	45	52	42	21	27	31	34	27	11	6	0	0	303
	左に	2	59	65	66	40	32	30	57	34	20	3	0	0	408
左折		13	137	233	250	165	83	101	137	105	54	21	2	1	1,302
右折時	専用車線利用	3	44	61	63	36	28	12	39	36	24	9	1	0	356
	その他	16	172	243	229	152	132	111	138	106	62	26	7	1	1,395
転回		1	23	22	16	15	12	8	10	11	8	0	0	0	126
後退		5	107	120	121	59	58	54	62	47	25	6	1	1	666
横断		2	13	17	11	5	12	7	7	9	5	0	1	0	89
蛇行		0	1	2	0	0	1	1	2	0	0	0	0	0	7
急停止		0	3	1	1	4	2	0	2	2	1	0	0	0	16
停止		1	31	35	41	26	18	14	29	24	10	2	0	0	231
駐車（運転者在）		0	2	6	4	3	1	0	5	1	0	0	0	0	22
その他		3	18	22	17	9	14	14	13	9	2	3	0	0	124
合計		307	2,800	3,594	3,353	2,157	1,702	1,545	1,970	1,295	636	229	35	9	19,632

(H14)

		貨物自動車													合計
		軽													
		20歳未満	20～24	25～29	30～34	35～39	40～44	45～49	50～54	55～59	60～64	65～69	70～74	75歳以上	
発進		3	33	45	46	52	46	67	103	93	74	44	14	6	626
	加速	2	9	11	6	4	8	6	14	13	12	6	0	0	91
	等速	15	100	111	131	119	123	191	242	203	175	74	37	11	1,532
	減速	2	22	33	49	44	30	53	60	61	46	21	8	2	431
追越・追抜		0	1	1	3	5	0	1	3	1	4	1	0	0	20
進路変更	右に	0	2	1	5	4	3	2	5	5	6	1	0	0	34
	左に	0	4	6	9	4	5	6	12	10	7	2	1	0	66
左折		3	21	23	41	38	37	33	89	64	66	36	10	1	462
右折時	専用車線利用	1	1	7	5	4	2	4	13	12	9	9	2	1	70
	その他	8	24	26	45	36	44	61	83	83	73	35	9	5	532
転回		0	1	2	2	1	3	3	3	2	7	0	0	0	24
後退		0	13	18	17	11	20	24	42	28	20	8	1	0	202
横断		0	1	2	3	1	8	2	2	3	1	1	0	1	25
蛇行		0	0	0	0	0	0	1	0	1	0	0	0	0	2
急停止		0	1	0	0	0	0	1	0	0	0	0	0	0	2
停止		0	8	6	10	8	11	16	23	15	10	7	0	1	115
駐車（運転者在）		0	1	1	1	2	1	0	4	4	1	0	0	0	15
その他		0	0	3	1	1	1	3	4	9	6	0	0	0	28
合計		34	242	296	374	334	342	474	702	607	517	245	82	28	4,277

(H14)

		貨物自動車													合計
		合計													
		20歳未満	20～24	25～29	30～34	35～39	40～44	45～49	50～54	55～59	60～64	65～69	70～74	75歳以上	
発進		26	298	565	571	435	316	334	432	327	170	82	21	7	3,584
	加速	6	72	133	134	107	78	69	100	67	28	17	1	0	812
	等速	200	1,938	2,982	3,196	2,288	1,855	1,718	2,071	1,356	649	224	59	14	18,550
	減速	42	372	579	606	435	331	332	370	274	152	43	9	4	3,549
追越・追抜		4	44	78	99	80	61	46	49	37	19	3	0	0	520
進路変更	右に	7	57	96	92	61	61	62	71	56	30	10	0	0	603
	左に	2	92	149	162	134	111	83	138	86	45	7	1	0	1,010
左折		16	175	349	402	305	192	203	297	214	146	63	12	2	2,376
右折時	専用車線利用	4	48	106	116	71	58	41	79	72	36	21	3	1	656
	その他	24	214	340	363	272	251	221	318	256	163	71	18	6	2,517
転回		1	26	34	30	24	25	16	19	16	20	1	0	0	212
後退		5	125	178	187	113	115	116	164	96	60	15	2	1	1,177
横断		2	16	28	23	9	24	12	16	20	7	3	1	1	162
蛇行		0	1	3	1	2	2	2	2	2	1	0	0	0	16
急停止		0	4	4	9	7	6	5	5	3	2	1	0	0	46
停止		1	40	52	59	45	36	39	61	41	23	9	0	1	407
駐車（運転者在）		0	3	7	6	6	2	2	9	5	1	0	0	0	41
その他		3	21	29	27	14	21	23	22	23	13	3	0	0	199
合計		343	3,546	5,712	6,083	4,408	3,545	3,324	4,223	2,951	1,565	573	127	37	36,437

(H15)

		貨物自動車 大型（旧:政令大型）													合計
		20歳未満	20～24	25～29	30～34	35～39	40～44	45～49	50～54	55～59	60～64	65～69	70～74	75歳以上	
発進		0	15	75	118	94	79	69	70	60	30	5	0	1	616
	加速	0	3	24	35	21	23	13	14	6	1	2	0	0	142
	等速	0	145	562	854	741	580	500	518	380	154	27	5	1	4,467
	減速	0	24	89	141	120	71	68	94	71	23	2	1	1	705
追越・追抜		0	2	19	31	26	14	22	19	14	7	1	0	1	156
進路変更	右に	0	4	25	38	29	33	22	22	18	2	3	0	0	196
	左に	0	7	44	57	44	43	40	26	30	7	1	0	0	299
左折		0	7	37	65	50	40	27	48	40	16	5	1	0	336
右折時	専用車線利用	0	2	12	19	23	11	12	13	18	10	4	0	0	124
	その他	0	9	38	65	45	41	33	44	43	16	6	2	0	342
転回		0	1	3	11	6	3	3	1	5	0	0	0	0	33
後退		0	6	25	34	20	22	14	20	20	4	3	0	0	168
横断		0	0	6	4	6	1	4	8	2	0	0	0	0	31
蛇行		0	0	1	0	0	0	0	0	0	0	1	0	0	2
急停止		0	0	2	2	1	1	0	2	1	0	0	0	0	9
停止		0	1	3	7	2	7	5	5	3	2	2	0	0	37
駐車（運転者在）		0	0	0	0	0	0	0	0	0	1	0	0	0	1
その他		0	3	8	6	12	4	3	4	7	2	0	0	0	49
合計		0	229	973	1,487	1,240	973	835	908	718	275	62	9	4	7,713

(H15)

		貨物自動車 中型（旧:大型）													合計
		20歳未満	20～24	25～29	30～34	35～39	40～44	45～49	50～54	55～59	60～64	65～69	70～74	75歳以上	
発進		0	16	54	106	77	66	42	46	51	15	6	1	0	480
	加速	0	4	16	29	20	13	11	20	9	2	0	0	0	124
	等速	0	114	329	541	406	301	243	331	218	79	22	3	1	2,588
	減速	0	12	72	93	61	55	53	51	36	14	1	0	0	448
追越・追抜		0	2	4	15	10	9	5	10	2	6	1	0	0	64
進路変更	右に	0	5	12	21	12	13	12	17	11	7	0	0	0	110
	左に	0	10	36	37	29	33	13	31	21	10	0	0	0	220
左折		0	8	40	47	61	30	27	30	28	12	5	0	0	288
右折時	専用車線利用	0	2	9	21	22	8	13	14	9	8	0	0	0	106
	その他	0	11	34	50	37	25	27	25	22	19	3	1	0	254
転回		0	1	4	6	2	2	1	3	4	3	0	0	0	26
後退		0	2	17	15	18	12	18	20	12	4	0	0	0	118
横断		0	1	1	2	1	2	2	0	1	0	0	0	0	10
蛇行		0	0	0	0	0	0	0	0	0	0	0	0	0	0
急停止		0	0	1	3	2	0	1	2	0	0	0	0	0	9
停止		0	1	3	4	2	5	3	4	4	0	1	0	0	27
駐車（運転者在）		0	0	0	1	0	0	0	1	0	0	0	0	0	2
その他		0	0	2	4	1	3	1	2	2	0	1	0	0	16
合計		0	189	634	995	761	577	472	607	430	179	40	5	1	4,890

(H15)

		貨物自動車 中型（旧:大型以外）・普通													合計
		20歳未満	20～24	25～29	30～34	35～39	40～44	45～49	50～54	55～59	60～64	65～69	70～74	75歳以上	
発進		21	241	344	352	239	177	165	194	166	82	24	3	2	2,010
	加速	5	55	73	77	65	29	31	41	24	19	3	1	0	423
	等速	152	1,432	1,737	1,748	1,243	921	816	959	655	339	98	21	5	10,126
	減速	34	261	345	344	247	162	150	183	152	61	20	3	1	1,963
追越・追抜		3	40	35	44	32	23	14	19	19	10	3	1	0	243
進路変更	右に	4	28	59	41	39	16	32	31	34	15	4	1	0	304
	左に	2	58	84	77	43	40	32	40	41	20	5	0	0	442
左折		7	119	233	209	155	112	115	138	108	57	14	3	0	1,270
右折時	専用車線利用	8	37	60	52	54	31	31	45	30	17	4	2	2	373
	その他	13	139	235	225	175	127	117	125	119	78	23	6	2	1,384
転回		1	20	18	15	20	9	15	14	18	4	2	0	0	136
後退		11	88	112	120	78	73	63	80	58	35	5	3	1	727
横断		1	9	11	14	10	4	3	6	8	5	1	0	0	72
蛇行		0	1	0	0	0	0	0	2	0	0	0	0	0	3
急停止		0	7	7	5	4	2	0	3	1	2	0	0	0	31
停止		1	26	40	41	29	24	16	27	21	9	4	0	0	238
駐車（運転者在）		0	0	2	7	2	3	4	3	3	0	0	0	0	24
その他		1	11	19	15	15	11	12	15	7	8	4	0	0	118
合計		264	2,572	3,414	3,386	2,450	1,764	1,616	1,925	1,464	761	214	44	13	19,887

(H15)

		貨物自動車													合計
		軽													
		20歳未満	20～24	25～29	30～34	35～39	40～44	45～49	50～54	55～59	60～64	65～69	70～74	75歳以上	
発進		7	36	43	44	55	67	60	90	107	87	52	18	3	669
	加速	1	6	11	12	11	9	7	17	19	16	5	3	1	118
	等速	16	99	140	148	139	138	194	288	231	188	107	37	13	1,738
	減速	5	20	30	44	49	44	45	59	65	49	38	11	2	461
追越・追抜		0	3	3	2	3	3	1	4	3	4	1	0	0	27
進路変更	右に	0	4	4	1	4	6	1	5	4	5	3	2	0	39
	左に	0	3	5	5	3	7	10	12	12	9	6	0	0	72
左折		1	14	38	43	41	35	45	72	99	73	35	15	4	515
右折時	専用車線利用	1	3	1	7	6	6	11	14	14	15	5	3	0	86
	その他	4	22	44	48	48	47	49	86	94	66	42	17	2	569
転回		1	2	3	5	3	4	4	9	5	4	3	1	0	44
後退		1	13	16	16	14	21	25	47	40	22	17	1	1	234
横断		0	2	0	0	0	2	3	2	0	2	2	0	0	13
蛇行		0	0	0	0	1	0	0	0	0	0	0	0	0	1
急停止		0	0	0	0	0	0	0	0	3	1	1	0	0	5
停止		1	2	4	6	9	13	13	24	33	22	10	2	0	139
駐車（運転者在）		0	1	0	2	0	2	3	2	4	5	5	0	0	24
その他		0	1	2	2	2	3	4	3	8	6	2	1	0	34
合計		38	231	344	385	388	407	475	734	741	574	334	111	26	4,788

(H15)

		貨物自動車													合計
		合計													
		20歳未満	20～24	25～29	30～34	35～39	40～44	45～49	50～54	55～59	60～64	65～69	70～74	75歳以上	
発進		28	308	516	620	465	389	336	400	384	214	87	22	6	3,775
	加速	6	68	124	153	117	74	62	92	58	38	10	4	1	807
	等速	168	1,790	2,768	3,291	2,529	1,940	1,753	2,096	1,484	760	254	66	20	18,919
	減速	39	317	536	622	477	332	316	387	324	147	61	15	4	3,577
追越・追抜		3	47	61	92	71	49	42	52	38	27	6	1	1	490
進路変更	右に	4	41	100	101	84	68	67	75	67	29	10	3	0	649
	左に	2	78	169	176	119	123	95	109	104	46	12	0	0	1,033
左折		8	148	348	364	307	217	214	288	275	158	59	19	4	2,409
右折時	専用車線利用	9	44	82	99	105	56	67	86	71	50	13	5	2	689
	その他	17	181	351	388	305	240	226	280	278	179	74	26	4	2,549
転回		2	24	28	37	31	18	23	27	32	11	5	1	0	239
後退		12	109	170	185	130	128	120	167	130	65	25	4	2	1,247
横断		1	12	18	20	17	9	12	16	11	7	3	0	0	126
蛇行		0	1	1	0	1	0	0	2	0	0	1	0	0	6
急停止		0	7	10	10	7	3	1	7	5	3	1	0	0	54
停止		2	30	50	58	42	49	37	60	61	33	17	2	0	441
駐車（運転者在）		0	1	2	10	2	5	7	6	7	6	5	0	0	51
その他		1	15	31	27	30	21	20	24	24	16	7	1	0	217
合計		302	3,221	5,365	6,253	4,839	3,721	3,398	4,174	3,353	1,789	650	169	44	37,278

(H16)

		貨物自動車 大型（旧:政令大型）													合計
		20歳未満	20～24	25～29	30～34	35～39	40～44	45～49	50～54	55～59	60～64	65～69	70～74	75歳以上	
発進		0	18	74	93	88	70	62	72	57	28	4	2	0	568
	加速	0	1	19	34	19	18	20	16	16	8	2	0	0	153
	等速	0	124	500	804	742	543	468	497	427	190	32	0	0	4,327
	減速	0	21	89	125	130	89	62	82	74	24	6	0	0	702
追越・追抜		0	4	16	29	33	24	21	24	23	9	1	0	1	185
進路変更	右に	0	4	16	35	33	16	23	19	19	8	3	0	0	176
	左に	0	5	36	60	55	42	39	37	29	9	0	0	0	312
左折		0	6	35	51	69	52	53	40	48	19	5	0	0	378
右折時	専用車線利用	0	3	23	27	29	14	13	16	20	5	1	0	0	151
	その他	0	6	27	64	58	37	32	48	59	20	8	1	0	360
転回		0	3	2	3	1	4	7	1	3	3	0	0	0	27
後退		0	7	26	25	27	16	24	25	26	5	2	0	0	183
横断		0	0	7	16	6	8	3	6	5	2	1	0	0	54
蛇行		0	0	0	1	0	0	0	0	0	0	0	0	0	1
急停止		0	0	0	3	1	1	2	1	2	1	0	0	0	11
停止		0	0	0	6	5	5	4	4	1	2	0	0	0	27
駐車（運転者在）		0	0	0	0	1	1	0	0	0	0	0	0	0	2
その他		0	2	4	11	5	6	3	7	9	3	1	0	0	51
合計		0	204	874	1,387	1,302	946	836	895	818	336	66	3	1	7,668

(H16)

		貨物自動車 中型（旧:大型）													合計
		20歳未満	20～24	25～29	30～34	35～39	40～44	45～49	50～54	55～59	60～64	65～69	70～74	75歳以上	
発進		0	16	47	96	71	48	47	38	41	24	6	0	0	434
	加速	0	4	10	22	17	17	10	6	8	3	2	0	0	99
	等速	0	96	289	499	447	302	269	282	226	96	20	2	1	2,529
	減速	0	12	52	85	93	47	44	56	39	8	3	0	0	439
追越・追抜		0	4	13	8	12	15	10	12	6	5	2	0	0	87
進路変更	右に	0	5	12	21	23	9	12	14	15	9	0	0	0	120
	左に	0	6	22	41	44	27	25	16	16	11	2	0	0	210
左折		0	7	40	55	40	31	33	31	22	17	0	1	0	277
右折時	専用車線利用	0	4	12	14	15	10	13	9	15	7	1	1	0	101
	その他	0	5	20	31	33	19	27	25	29	17	1	1	0	208
転回		0	1	2	5	3	5	1	2	3	1	0	0	0	23
後退		0	4	14	18	32	12	17	15	23	9	1	0	0	145
横断		0	1	3	1	1	1	1	1	0	0	0	0	0	9
蛇行		0	0	0	0	0	0	0	0	0	0	0	0	0	0
急停止		0	0	2	1	3	1	1	1	2	0	0	0	0	11
停止		0	3	3	4	6	3	1	4	6	3	2	0	0	35
駐車（運転者在）		0	0	0	0	1	0	0	2	2	0	0	0	0	5
その他		0	0	2	1	1	4	0	2	6	0	0	0	0	16
合計		0	168	543	902	842	551	511	516	459	210	40	5	1	4,748

(H16)

		貨物自動車 中型（旧:大型以外）・普通													合計
		20歳未満	20～24	25～29	30～34	35～39	40～44	45～49	50～54	55～59	60～64	65～69	70～74	75歳以上	
発進		16	215	316	339	236	191	157	191	169	84	28	9	2	1,953
	加速	4	47	61	65	58	42	29	33	33	17	3	0	0	392
	等速	165	1,310	1,603	1,750	1,268	977	838	949	721	386	109	18	3	10,097
	減速	29	268	346	366	257	214	169	172	150	72	26	4	1	2,074
追越・追抜		0	24	38	37	29	33	24	34	20	11	0	2	0	252
進路変更	右に	2	45	39	53	49	31	23	24	27	11	6	0	0	310
	左に	7	48	69	75	57	31	34	36	24	19	4	1	0	405
左折		9	121	183	258	196	133	121	133	129	63	19	4	0	1,369
右折時	専用車線利用	6	32	44	65	36	30	35	52	34	20	7	3	0	364
	その他	20	121	199	243	179	124	114	163	130	80	29	5	2	1,409
転回		2	25	31	24	14	9	10	21	20	7	2	1	0	166
後退		6	81	119	122	99	62	62	67	68	36	10	1	0	733
横断		0	4	10	8	10	10	12	12	4	2	1	0	0	73
蛇行		0	1	1	1	1	0	1	0	1	0	0	0	0	6
急停止		0	3	3	2	2	6	4	2	0	2	0	0	0	24
停止		2	19	32	41	24	24	19	20	18	14	3	1	0	217
駐車（運転者在）		0	3	4	9	2	0	4	6	5	2	0	0	0	35
その他		1	12	15	17	10	9	7	15	5	12	3	0	0	106
合計		269	2,379	3,113	3,475	2,527	1,926	1,663	1,930	1,558	838	250	49	8	19,985

(H16)

		貨物自動車													合計
		軽													
		20歳未満	20～24	25～29	30～34	35～39	40～44	45～49	50～54	55～59	60～64	65～69	70～74	75歳以上	
発進		3	28	26	60	57	58	69	103	130	94	49	25	4	706
	加速	0	3	7	11	13	12	10	20	28	20	6	5	1	136
	等速	18	65	120	156	174	150	175	240	265	196	109	40	9	1,717
	減速	3	22	33	50	37	40	47	74	74	51	36	6	6	479
追越・追抜		0	3	3	2	1	1	2	4	4	3	0	1	0	24
進路変更	右に	0	2	1	7	1	3	5	5	5	4	2	1	0	36
	左に	0	4	6	4	4	4	5	8	7	5	11	3	0	61
左折		2	15	20	42	37	33	47	87	86	81	41	11	2	504
右折時	専用車線利用	0	3	4	3	7	10	7	14	17	12	8	4	1	90
	その他	2	23	31	40	34	46	45	86	91	78	57	13	3	549
転回		0	0	1	5	5	2	1	13	5	5	0	2	1	40
後退		0	4	8	22	20	24	27	36	44	30	15	3	0	233
横断		2	0	0	2	1	6	2	3	7	3	1	0	2	29
蛇行		0	0	0	0	0	0	0	0	0	0	0	0	0	0
急停止		0	0	0	0	0	0	2	0	1	1	0	0	0	4
停止		2	1	3	11	11	8	9	27	31	19	3	5	0	130
駐車（運転者在）		0	1	1	0	2	3	1	3	1	4	1	1	1	19
その他		0	2	2	3	3	4	2	5	6	9	7	5	0	48
合計		32	176	266	418	407	404	456	728	802	615	346	125	30	4,805

(H16)

		貨物自動車													合計
		合計													
		20歳未満	20～24	25～29	30～34	35～39	40～44	45～49	50～54	55～59	60～64	65～69	70～74	75歳以上	
発進		19	277	463	588	452	367	335	404	397	230	87	36	6	3,661
	加速	4	55	97	132	107	89	69	75	85	48	13	5	1	780
	等速	183	1,595	2,512	3,209	2,631	1,972	1,750	1,968	1,639	868	270	60	13	18,670
	減速	32	323	520	626	517	390	322	384	337	155	71	10	7	3,694
追越・追抜		0	35	70	76	75	73	57	74	53	28	3	3	1	548
進路変更	右に	2	56	68	116	106	59	63	62	66	32	11	1	0	642
	左に	7	63	133	180	160	104	103	97	76	44	17	4	0	988
左折		11	149	278	406	342	249	254	291	285	180	65	16	2	2,528
右折時	専用車線利用	6	42	83	109	87	64	68	91	86	44	17	8	1	706
	その他	22	155	277	378	304	226	218	322	309	195	95	20	5	2,526
転回		2	29	36	37	23	20	19	37	31	16	2	3	1	256
後退		6	96	167	187	178	114	130	143	161	80	28	4	0	1,294
横断		2	5	20	27	18	25	18	22	16	7	3	0	2	165
蛇行		0	1	1	2	1	0	1	0	1	0	0	0	0	7
急停止		0	3	5	6	6	8	9	4	5	4	0	0	0	50
停止		4	23	38	62	46	40	33	55	56	38	8	6	0	409
駐車（運転者在）		0	4	5	9	6	4	5	11	8	6	1	1	1	61
その他		1	16	23	32	19	23	12	29	26	24	11	5	0	221
合計		301	2,927	4,796	6,182	5,078	3,827	3,466	4,069	3,637	1,999	702	182	40	37,206

(H17)

		貨物自動車 大型（旧：政令大型）													合計
		20歳未満	20～24	25～29	30～34	35～39	40～44	45～49	50～54	55～59	60～64	65～69	70～74	75歳以上	
発進		0	18	59	97	93	66	61	70	59	25	8	1	0	557
	加速	0	6	12	26	33	13	18	14	20	3	3	0	0	148
	等速	0	103	416	759	683	578	469	431	459	177	44	2	0	4,121
	減速	0	25	89	118	132	105	89	80	78	31	11	1	0	759
追越・追抜		0	7	11	35	27	15	25	18	24	3	3	0	0	168
進路変更	右に	0	2	19	30	35	27	20	21	26	12	1	1	0	194
	左に	0	9	31	54	62	33	31	30	39	8	2	0	0	299
左折		0	9	34	76	64	48	41	41	43	18	10	0	1	385
右折時	専用車線利用	0	3	11	10	21	22	14	9	11	9	0	0	0	110
	その他	0	5	25	44	46	54	33	45	46	28	4	1	0	331
転回		0	3	0	4	5	3	5	3	4	1	0	0	0	28
後退		0	4	18	36	28	27	17	31	23	18	3	2	0	207
横断		0	0	3	6	7	2	4	3	5	1	0	0	0	31
蛇行		0	0	0	1	1	0	0	0	0	0	0	0	0	2
急停止		0	1	1	2	2	3	3	0	1	0	0	0	0	13
停止		0	1	3	5	6	7	4	5	6	1	0	1	0	39
駐車（運転者在）		0	1	0	0	1	1	0	0	1	0	0	0	0	4
その他		0	0	5	7	7	6	7	7	3	1	1	0	0	44
合計		0	197	737	1,310	1,253	1,010	841	808	848	336	90	9	1	7,440

(H17)

		貨物自動車 中型（旧：大型）													合計
		20歳未満	20～24	25～29	30～34	35～39	40～44	45～49	50～54	55～59	60～64	65～69	70～74	75歳以上	
発進		0	11	52	68	79	77	51	48	37	17	6	0	1	447
	加速	0	4	10	15	19	9	11	5	12	4	1	0	0	90
	等速	0	90	288	448	443	321	265	279	264	95	23	5	1	2,522
	減速	0	17	63	90	92	67	44	59	31	14	5	0	0	482
追越・追抜		0	3	8	17	11	9	7	13	14	2	0	0	0	84
進路変更	右に	0	5	12	21	19	10	14	7	11	3	3	1	0	106
	左に	0	8	24	43	38	32	37	15	26	7	3	0	0	233
左折		0	6	32	64	58	44	28	36	40	13	5	0	0	326
右折時	専用車線利用	0	1	12	14	23	14	9	7	11	9	1	2	0	103
	その他	0	5	17	21	36	34	24	31	35	12	4	0	0	219
転回		0	0	0	3	2	2	2	1	2	1	0	0	0	13
後退		0	2	19	20	26	16	14	17	20	6	1	1	0	142
横断		0	0	2	1	3	2	3	0	2	2	1	0	0	16
蛇行		0	0	0	0	1	0	0	0	0	0	0	0	0	1
急停止		0	0	0	1	3	3	0	0	1	0	0	0	0	8
停止		0	1	1	9	6	2	3	3	4	2	0	0	0	31
駐車（運転者在）		0	0	1	0	0	0	0	0	0	0	0	0	0	1
その他		0	0	0	0	6	3	2	1	1	0	0	0	0	13
合計		0	153	541	835	865	645	514	522	511	187	53	9	2	4,837

(H17)

		貨物自動車 中型（旧：大型以外）・普通													合計
		20歳未満	20～24	25～29	30～34	35～39	40～44	45～49	50～54	55～59	60～64	65～69	70～74	75歳以上	
発進		22	184	260	305	277	185	178	180	210	94	32	12	3	1,942
	加速	5	51	57	74	68	39	33	28	42	20	7	4	0	428
	等速	151	1,190	1,398	1,569	1,287	1,000	805	909	884	372	136	19	7	9,727
	減速	30	252	326	334	306	210	169	217	175	82	23	3	2	2,129
追越・追抜		1	30	40	35	34	27	23	25	25	11	2	0	0	253
進路変更	右に	6	43	43	46	45	30	31	32	36	16	6	0	0	334
	左に	4	55	64	57	49	47	46	40	49	17	9	1	0	438
左折		15	119	179	215	194	139	109	136	131	94	29	5	1	1,366
右折時	専用車線利用	4	26	48	61	63	32	25	42	47	23	9	1	1	382
	その他	12	120	177	217	186	132	115	157	124	90	37	12	0	1,379
転回		3	15	17	16	17	14	16	14	13	8	3	0	0	136
後退		11	79	92	116	94	88	64	66	78	36	9	1	1	735
横断		1	7	9	18	3	5	8	5	6	6	0	1	0	69
蛇行		0	0	1	1	1	1	0	0	0	0	1	0	0	5
急停止		0	1	7	3	2	0	0	1	5	1	0	0	0	20
停止		2	26	39	35	26	34	16	27	29	12	6	1	0	253
駐車（運転者在）		1	0	2	3	4	5	0	3	0	2	0	0	0	20
その他		0	8	12	13	17	7	8	11	13	5	1	0	0	95
合計		268	2,206	2,771	3,118	2,673	1,995	1,646	1,893	1,867	889	310	60	15	19,711

(H17)

		貨物自動車													合計
		軽													
		20歳未満	20～24	25～29	30～34	35～39	40～44	45～49	50～54	55～59	60～64	65～69	70～74	75歳以上	
発進		4	27	38	46	53	65	77	88	122	135	51	21	8	735
	加速	2	5	11	6	12	9	16	18	29	18	4	1	2	133
	等速	18	83	104	125	144	141	146	246	298	221	105	37	15	1,683
	減速	6	15	24	46	50	42	46	66	96	57	34	11	1	494
追越・追抜		1	1	2	2	1	1	0	1	2	4	2	0	0	17
進路変更	右に	1	1	5	5	1	4	5	3	8	4	3	1	1	42
	左に	0	0	5	10	11	5	5	10	14	8	6	1	1	76
左折		2	8	32	47	40	60	39	75	93	75	38	17	1	527
右折時	専用車線利用	1	2	1	4	5	6	8	16	6	16	9	4	0	78
	その他	1	25	31	51	43	54	60	80	95	75	50	16	8	589
転回		0	0	2	1	1	3	9	6	3	7	5	2	0	39
後退		0	6	8	18	12	10	16	36	32	19	18	2	2	179
横断		0	1	0	0	3	0	6	1	4	2	2	0	0	19
蛇行		0	0	0	0	0	0	0	1	0	0	0	0	0	1
急停止		0	0	0	0	0	0	0	0	1	0	0	0	0	1
停止		1	4	6	5	14	13	12	16	27	16	12	5	1	132
駐車（運転者在）		0	1	0	0	2	1	1	1	1	4	0	1	0	12
その他		0	2	2	2	3	3	6	4	5	5	1	4	0	37
合計		37	181	271	368	395	417	452	668	836	666	340	123	40	4,794

(H17)

		貨物自動車													合計
		合計													
		20歳未満	20～24	25～29	30～34	35～39	40～44	45～49	50～54	55～59	60～64	65～69	70～74	75歳以上	
発進		26	240	409	516	502	393	367	386	428	271	97	34	12	3,681
	加速	7	66	90	121	132	70	78	65	103	45	15	5	2	799
	等速	169	1,466	2,206	2,901	2,557	2,040	1,685	1,865	1,905	865	308	63	23	18,053
	減速	36	309	502	588	580	424	348	422	380	184	73	15	3	3,864
追越・追抜		2	41	61	89	73	52	55	57	65	20	7	0	0	522
進路変更	右に	7	51	79	102	100	71	70	63	81	35	13	3	1	676
	左に	4	72	124	164	160	117	119	95	128	40	20	2	1	1,046
左折		17	142	277	402	356	291	217	288	307	200	82	22	3	2,604
右折時	専用車線利用	5	32	72	89	112	74	56	74	75	57	19	7	1	673
	その他	13	155	250	333	311	274	232	313	300	205	95	29	8	2,518
転回		3	18	19	24	25	22	32	24	22	17	8	2	0	216
後退		11	91	137	190	160	141	111	150	153	79	31	6	3	1,263
横断		1	8	14	25	16	9	21	9	17	11	3	1	0	135
蛇行		0	0	1	2	3	1	0	1	0	0	1	0	0	9
急停止		0	2	8	6	7	6	3	1	8	1	0	0	0	42
停止		3	32	49	54	52	56	35	51	66	31	18	7	1	455
駐車（運転者在）		1	2	3	3	7	7	1	4	2	6	0	1	0	37
その他		0	10	19	22	33	19	23	23	22	11	3	4	0	189
合計		305	2,737	4,320	5,631	5,186	4,067	3,453	3,891	4,062	2,078	793	201	58	36,782

(H18)

		貨物自動車 大型（旧：政令大型）													合計
		20歳未満	20～24	25～29	30～34	35～39	40～44	45～49	50～54	55～59	60～64	65～69	70～74	75歳以上	
発進		0	21	52	92	92	55	57	80	56	37	9	2	0	553
	加速	0	13	9	32	32	18	15	12	13	2	2	1	0	149
	等速	0	109	352	665	677	553	450	412	436	183	50	6	0	3,893
	減速	0	28	80	123	136	93	67	71	73	31	8	1	0	711
追越・追抜		0	3	15	31	31	22	19	15	20	8	2	0	0	166
進路変更	右に	0	4	20	30	31	37	21	20	24	9	4	0	0	200
	左に	0	4	27	53	49	53	34	34	43	16	7	0	0	320
左折		0	7	27	79	66	60	51	42	44	22	9	0	0	407
右折時	専用車線利用	0	4	16	22	17	21	16	18	18	14	2	0	1	149
	その他	0	9	27	50	40	36	26	32	65	21	15	0	0	321
転回		0	1	1	6	7	3	2	2	5	1	0	0	0	28
後退		0	8	15	21	34	25	27	19	26	10	5	0	0	190
横断		0	0	2	1	5	3	3	2	3	0	0	0	0	19
蛇行		0	0	0	0	1	0	0	0	0	0	0	0	0	1
急停止		0	0	0	1	1	1	3	0	0	2	0	0	0	8
停止		0	0	2	3	6	2	6	1	4	2	0	0	0	26
駐車（運転者在）		0	0	0	1	0	0	1	0	1	0	0	0	0	3
その他		0	1	5	8	7	6	0	3	6	1	0	0	0	37
合計		0	212	650	1,218	1,232	988	798	763	837	359	113	10	1	7,181

(H18)

		貨物自動車 中型（旧：大型）													合計
		20歳未満	20～24	25～29	30～34	35～39	40～44	45～49	50～54	55～59	60～64	65～69	70～74	75歳以上	
発進		0	14	32	77	84	46	38	46	48	17	7	1	0	410
	加速	0	2	2	20	9	15	11	9	6	10	3	1	0	88
	等速	0	75	215	340	400	332	252	224	248	91	25	4	0	2,206
	減速	0	14	43	77	87	56	44	32	45	13	3	1	0	415
追越・追抜		0	2	5	9	19	6	4	10	6	6	1	0	0	68
進路変更	右に	0	2	6	19	18	11	13	10	15	2	0	0	0	96
	左に	0	5	19	30	34	29	30	29	20	10	3	1	0	210
左折		0	0	17	51	74	36	28	21	40	23	4	1	0	295
右折時	専用車線利用	0	3	13	17	16	19	14	17	18	5	2	0	0	124
	その他	0	5	12	34	39	27	15	22	30	24	5	1	0	214
転回		0	0	0	3	3	2	2	3	2	2	0	0	0	17
後退		0	8	12	19	22	12	8	20	12	12	2	0	0	127
横断		0	0	0	1	2	0	1	2	4	0	1	0	0	11
蛇行		0	0	0	0	0	0	1	0	0	0	0	0	0	1
急停止		0	0	1	3	1	1	1	0	1	0	0	0	0	8
停止		0	1	2	2	3	5	1	2	3	1	0	0	0	20
駐車（運転者在）		0	0	0	0	0	0	0	0	0	0	0	0	0	0
その他		0	0	1	2	2	1	1	0	2	2	0	0	0	11
合計		0	131	380	704	813	598	464	447	500	218	56	10	0	4,321

(H18)

		貨物自動車 中型（旧：大型以外）・普通													合計
		20歳未満	20～24	25～29	30～34	35～39	40～44	45～49	50～54	55～59	60～64	65～69	70～74	75歳以上	
発進		23	189	225	292	288	224	165	188	219	101	27	9	2	1,952
	加速	6	33	49	63	56	47	35	27	29	15	8	0	0	368
	等速	128	1,036	1,189	1,402	1,376	950	774	802	923	401	135	43	8	9,167
	減速	35	256	266	318	288	199	158	186	205	95	28	8	2	2,044
追越・追抜		3	20	30	39	36	25	26	16	28	13	4	0	0	240
進路変更	右に	4	29	41	56	54	28	29	34	43	26	3	1	0	348
	左に	3	33	53	61	58	34	32	29	39	24	4	3	0	373
左折		10	85	130	190	201	135	123	128	133	73	23	3	2	1,236
右折時	専用車線利用	5	29	41	35	53	49	38	41	35	26	9	1	0	362
	その他	14	126	147	202	197	162	127	107	140	93	37	6	3	1,361
転回		2	12	14	21	18	7	13	12	15	4	3	1	0	122
後退		11	69	108	131	105	70	64	83	77	36	8	6	0	768
横断		0	4	11	7	11	2	7	5	6	2	3	0	0	58
蛇行		0	0	0	0	0	0	0	1	0	0	0	0	0	1
急停止		0	2	4	8	2	4	5	0	2	0	3	0	0	30
停止		2	27	24	35	40	23	27	19	27	13	3	2	0	242
駐車（運転者在）		0	4	6	2	4	8	4	4	6	1	1	0	0	40
その他		1	3	8	16	16	16	8	11	10	8	0	0	0	97
合計		247	1,957	2,346	2,878	2,803	1,983	1,635	1,693	1,937	931	299	83	17	18,809

(H18)

		貨物自動車													合計
		軽													
		20歳未満	20～24	25～29	30～34	35～39	40～44	45～49	50～54	55～59	60～64	65～69	70～74	75歳以上	
発進		3	28	25	44	56	60	62	72	101	95	66	25	2	639
	加速	2	4	3	6	10	9	10	18	21	13	11	0	1	108
	等速	22	73	122	119	130	162	156	208	309	187	119	56	18	1,681
	減速	8	22	17	37	47	35	47	61	80	56	46	11	1	468
追越・追抜		0	1	1	2	1	2	2	2	6	4	1	2	0	24
進路変更	右に	0	5	2	2	4	3	3	4	12	7	6	1	0	49
	左に	1	1	4	2	6	5	3	8	11	9	7	4	0	61
左折		3	10	30	27	32	53	40	63	98	70	37	19	7	489
右折時	専用車線利用	2	2	5	5	3	4	5	8	17	11	9	2	1	74
	その他	5	18	30	29	40	58	55	76	109	87	54	24	3	588
転回		0	1	2	1	1	6	4	5	9	6	4	3	3	45
後退		0	8	10	11	23	12	21	33	40	26	18	6	2	210
横断		0	0	2	0	0	4	3	4	0	1	4	3	1	22
蛇行		0	0	0	0	0	0	0	1	0	0	0	0	0	1
急停止		0	0	0	0	0	0	0	0	0	2	1	0	0	3
停止		0	2	5	10	11	2	10	16	25	16	9	4	1	111
駐車（運転者在）		0	0	0	1	1	1	1	4	4	2	2	0	0	16
その他		0	3	0	3	4	2	5	2	13	5	3	0	0	40
合計		46	178	258	299	369	418	427	585	855	597	397	160	40	4,629

(H18)

		貨物自動車													合計
		合計													
		20歳未満	20～24	25～29	30～34	35～39	40～44	45～49	50～54	55～59	60～64	65～69	70～74	75歳以上	
発進		26	252	334	505	520	385	322	386	424	250	109	37	4	3,554
	加速	8	52	63	121	107	89	71	66	69	40	24	2	1	713
	等速	150	1,293	1,878	2,526	2,583	1,997	1,632	1,646	1,916	862	329	109	26	16,947
	減速	43	320	406	555	558	383	316	350	403	195	85	21	3	3,638
追越・追抜		3	26	51	81	87	55	51	43	60	31	8	2	0	498
進路変更	右に	4	40	69	107	107	79	66	68	94	44	13	2	0	693
	左に	4	43	103	146	147	121	99	100	113	59	21	8	0	964
左折		13	102	204	347	373	284	242	254	315	188	73	23	9	2,427
右折時	専用車線利用	7	38	75	79	89	93	73	84	88	56	22	3	2	709
	その他	19	158	216	315	316	283	223	237	344	225	111	31	6	2,484
転回		2	14	17	31	29	18	21	22	31	13	7	4	3	212
後退		11	93	145	182	184	119	120	155	155	84	33	12	2	1,295
横断		0	4	15	9	18	9	14	13	13	3	8	3	1	110
蛇行		0	0	0	0	1	0	1	2	0	0	0	0	0	4
急停止		0	2	5	12	4	6	9	0	3	4	4	0	0	49
停止		2	30	33	50	60	32	44	38	59	32	12	6	1	399
駐車（運転者在）		0	4	6	4	5	9	6	8	11	3	3	0	0	59
その他		1	7	14	29	29	25	14	16	31	16	3	0	0	185
合計		293	2,478	3,634	5,099	5,217	3,987	3,324	3,488	4,129	2,105	865	263	58	34,940

(H19)

		貨物自動車 大型 (旧:政令大型)													合計
		20歳未満	20～24	25～29	30～34	35～39	40～44	45～49	50～54	55～59	60～64	65～69	70～74	75歳以上	
発進		0	16	65	82	111	110	63	64	74	31	11	1	0	628
	加速	0	7	7	19	18	32	29	17	22	9	3	0	0	163
	等速	0	86	335	548	672	554	407	406	446	151	55	14	3	3,677
	減速	0	19	63	111	112	100	62	63	71	34	8	0	0	643
追越・追抜		0	3	12	25	31	12	12	17	10	8	0	0	1	131
進路変更	右に	0	6	13	35	44	38	24	18	34	8	3	0	0	223
	左に	0	11	24	46	55	51	37	39	36	13	3	0	0	315
左折		0	12	29	71	83	68	52	36	43	25	9	0	0	428
右折時	専用車線利用	0	6	9	19	22	13	11	17	15	9	4	0	1	126
	その他	0	7	16	42	51	40	36	28	40	17	6	1	0	284
転回		0	0	3	4	1	4	1	3	4	5	0	0	0	25
後退		0	4	16	37	31	25	18	18	19	14	5	2	0	189
横断		0	1	1	2	2	1	0	0	2	0	0	0	0	9
蛇行		0	0	0	0	1	0	0	0	0	0	0	0	0	1
急停止		0	0	1	1	3	1	0	2	1	0	0	0	0	9
停止		0	1	0	4	5	2	2	2	3	1	0	0	0	20
駐車(運転者在)		0	0	0	0	1	0	1	0	0	0	0	0	0	2
その他		0	1	5	3	8	7	8	2	4	2	0	0	0	40
合計		0	180	599	1,049	1,251	1,058	763	732	824	327	107	18	5	6,913

(H19)

		貨物自動車 中型 (旧:大型)													合計
		20歳未満	20～24	25～29	30～34	35～39	40～44	45～49	50～54	55～59	60～64	65～69	70～74	75歳以上	
発進		0	8	25	46	73	41	39	29	38	21	3	0	0	323
	加速	0	4	8	12	17	12	4	10	8	3	0	1	0	79
	等速	0	69	148	270	336	251	198	183	180	103	32	3	1	1,774
	減速	0	13	36	58	69	40	32	34	43	19	0	0	0	344
追越・追抜		0	4	7	10	12	5	13	8	10	6	2	1	0	78
進路変更	右に	0	2	7	18	18	11	13	6	7	3	2	1	0	88
	左に	0	5	14	27	43	26	16	21	21	12	3	1	0	189
左折		0	6	19	46	60	50	33	19	39	13	5	1	0	291
右折時	専用車線利用	0	2	7	14	17	8	7	5	12	11	0	0	0	83
	その他	0	7	8	20	23	29	21	22	21	8	4	0	0	163
転回		0	1	0	2	4	3	0	3	1	2	1	0	0	17
後退		0	6	5	17	25	15	11	13	8	6	1	1	0	108
横断		0	0	0	0	2	2	1	1	0	1	1	0	0	8
蛇行		0	0	0	0	0	0	0	0	1	0	0	0	0	1
急停止		0	0	0	0	1	1	0	0	0	0	0	0	0	2
停止		0	0	0	3	4	0	2	2	4	3	0	0	0	18
駐車(運転者在)		0	0	0	0	0	0	0	0	0	0	1	0	0	1
その他		0	0	0	2	3	0	0	1	3	0	0	0	0	9
合計		0	127	284	545	707	494	390	357	396	211	55	9	1	3,576

(H19)

		貨物自動車 中型 (旧:大型以外)・普通													合計
		20歳未満	20～24	25～29	30～34	35～39	40～44	45～49	50～54	55～59	60～64	65～69	70～74	75歳以上	
発進		23	150	202	245	253	169	151	156	199	110	38	11	1	1,708
	加速	5	35	46	60	46	26	28	27	37	28	8	3	0	349
	等速	109	915	979	1,141	1,168	832	756	795	832	412	151	38	10	8,138
	減速	20	205	204	228	261	185	174	155	173	82	45	7	1	1,740
追越・追抜		2	24	32	28	36	35	22	18	28	11	4	1	0	241
進路変更	右に	3	27	36	31	57	34	21	21	28	26	5	0	0	289
	左に	2	28	32	48	62	47	24	39	38	28	13	4	0	365
左折		11	94	130	173	188	139	110	107	143	74	29	11	3	1,212
右折時	専用車線利用	3	30	37	51	48	33	42	31	39	17	13	5	1	350
	その他	11	93	137	190	177	136	122	129	154	83	40	4	2	1,278
転回		1	13	14	17	15	9	10	14	11	11	1	1	0	117
後退		6	70	69	100	96	91	72	68	78	55	17	2	1	725
横断		0	3	5	4	4	1	0	4	4	3	0	0	0	28
蛇行		0	0	1	0	0	0	0	0	0	1	0	0	0	2
急停止		0	1	2	1	1	1	2	0	3	0	0	0	1	12
停止		0	19	18	31	26	18	20	31	24	9	5	2	0	203
駐車(運転者在)		0	3	4	3	10	4	1	0	3	2	0	1	0	31
その他		1	6	6	14	12	8	8	5	4	8	0	0	0	72
合計		197	1,716	1,954	2,365	2,460	1,768	1,563	1,600	1,798	960	369	90	20	16,860

(H19)

		貨物自動車													合計
		軽													
		20歳未満	20～24	25～29	30～34	35～39	40～44	45～49	50～54	55～59	60～64	65～69	70～74	75歳以上	
発進		5	19	31	38	44	60	51	76	118	83	69	24	5	623
	加速	1	5	6	4	5	8	5	10	22	15	13	6	3	103
	等速	10	95	76	126	140	152	169	200	261	226	131	62	22	1,670
	減速	6	18	22	29	42	38	40	52	66	53	37	11	4	418
追越・追抜		0	3	3	2	4	3	2	4	5	4	2	0	1	33
進路変更	右に	0	0	6	1	3	3	2	4	6	2	3	1	0	31
	左に	0	4	0	3	5	3	4	6	8	6	8	1	0	48
左折		4	21	24	33	55	53	62	56	103	74	55	16	7	563
右折時	専用車線利用	1	1	2	7	9	4	5	15	23	10	17	4	1	99
	その他	1	23	23	33	55	52	53	69	117	93	64	24	8	615
転回		0	0	3	1	2	7	1	7	8	6	1	0	1	37
後退		2	9	16	18	22	18	24	28	36	28	17	5	5	228
横断		0	1	1	1	3	1	1	2	5	1	2	1	0	19
蛇行		0	0	0	0	0	0	0	0	0	0	0	0	0	0
急停止		0	1	1	0	1	0	0	0	0	0	0	0	0	3
停止		0	2	6	7	9	8	15	13	29	12	11	2	1	115
駐車（運転者在）		0	0	0	0	4	0	1	5	5	3	1	2	0	21
その他		0	2	1	2	1	0	3	2	9	5	1	4	0	30
合計		30	204	221	305	404	410	438	549	821	621	432	163	58	4,656

(H19)

		貨物自動車													合計
		合計													
		20歳未満	20～24	25～29	30～34	35～39	40～44	45～49	50～54	55～59	60～64	65～69	70～74	75歳以上	
発進		28	193	323	411	481	380	304	325	429	245	121	36	6	3,282
	加速	6	51	67	95	86	78	66	64	89	55	24	10	3	694
	等速	119	1,165	1,538	2,085	2,316	1,789	1,530	1,584	1,719	892	369	117	36	15,259
	減速	26	255	325	426	484	363	308	304	353	188	90	18	5	3,145
追越・追抜		2	34	54	65	83	55	49	47	53	29	8	2	2	483
進路変更	右に	3	35	62	85	122	86	60	49	75	39	13	2	0	631
	左に	2	48	70	124	165	127	81	105	103	59	27	6	0	917
左折		15	133	202	323	386	310	257	218	328	186	98	28	10	2,494
右折時	専用車線利用	4	39	55	91	96	58	65	68	89	47	34	9	3	658
	その他	12	130	184	285	306	257	232	248	332	201	114	29	10	2,340
転回		1	14	20	24	22	23	12	27	24	24	3	1	1	196
後退		8	89	106	172	174	149	125	127	141	103	40	10	6	1,250
横断		0	5	7	7	11	5	2	7	11	5	3	1	0	64
蛇行		0	0	1	0	1	0	0	0	1	1	0	0	0	4
急停止		0	2	4	2	6	3	2	2	4	0	0	0	1	26
停止		0	22	24	45	44	28	39	48	60	25	16	4	1	356
駐車（運転者在）		0	3	4	3	15	4	3	5	8	5	2	3	0	55
その他		1	9	12	21	24	15	19	10	20	15	1	4	0	151
合計		227	2,227	3,058	4,264	4,822	3,730	3,154	3,238	3,839	2,119	963	280	84	32,005

S－3－1．業態別の運転者年齢層別･危険認知速度別事故件数（バス、H13～H19）

(H13)

	バス 乗合													合計
	20歳未満	20～24	25～29	30～34	35～39	40～44	45～49	50～54	55～59	60～64	65～69	70～74	75歳以上	
停　止　中	0	2	15	28	29	27	14	37	36	6	2	0	0	196
10Km/h 以 下	0	17	78	161	212	168	124	186	217	49	5	0	0	1,217
20Km/h 以 下	0	12	57	119	139	93	73	130	113	33	4	0	0	773
30Km/h 以 下	0	9	45	90	73	56	55	75	62	15	0	0	0	480
40Km/h 以 下	0	0	26	52	48	35	24	40	45	8	3	0	0	281
50Km/h 以 下	0	2	8	9	11	4	9	15	10	5	0	1	0	74
60Km/h 以 下	0	0	3	7	6	3	0	2	1	0	0	0	0	22
70Km/h 以 下	0	0	1	1	2	1	1	1	0	0	0	0	0	7
80Km/h 以 下	0	0	0	0	0	1	1	0	0	0	0	0	0	2
90Km/h 以 下	0	0	0	0	0	0	0	1	0	0	0	0	0	1
100Km/h以下	0	0	0	0	0	0	1	2	2	0	0	0	0	5
120Km/h以下	0	0	0	1	0	0	0	0	0	0	0	0	0	1
140Km/h以下	0	0	0	0	0	0	0	0	0	0	0	0	0	0
160Km/h以下	0	0	0	0	0	0	0	0	0	0	0	0	0	0
161Km/h以上	0	0	0	0	0	0	0	0	1	0	0	0	0	1
不　　明	0	0	1	1	1	1	0	2	1	0	0	0	0	7
合　　計	0	42	234	469	521	389	302	491	488	116	14	1	0	3,067

(H13)

	バス 貸切													合計
	20歳未満	20～24	25～29	30～34	35～39	40～44	45～49	50～54	55～59	60～64	65～69	70～74	75歳以上	
停　止　中	0	0	1	0	1	1	3	1	0	0	2	0	0	9
10Km/h 以 下	0	0	11	16	16	14	11	26	26	13	5	0	0	138
20Km/h 以 下	0	2	6	9	7	13	10	13	14	5	7	0	0	86
30Km/h 以 下	0	0	3	8	3	8	8	11	6	7	0	0	0	54
40Km/h 以 下	0	0	3	10	11	6	9	12	17	7	3	0	0	78
50Km/h 以 下	0	1	3	7	7	5	5	11	9	5	2	0	0	55
60Km/h 以 下	0	1	2	1	2	7	2	1	4	1	0	0	0	21
70Km/h 以 下	0	0	1	2	2	1	2	3	2	1	1	0	0	15
80Km/h 以 下	0	0	2	2	3	2	1	3	1	1	0	0	0	15
90Km/h 以 下	0	0	0	0	1	1	1	1	1	0	0	0	0	5
100Km/h以下	0	0	0	1	2	0	2	2	0	1	0	0	0	8
120Km/h以下	0	0	0	0	0	0	0	0	0	0	0	0	0	0
140Km/h以下	0	0	0	0	0	0	0	0	0	0	0	0	0	0
160Km/h以下	0	0	0	0	0	0	0	0	0	0	0	0	0	0
161Km/h以上	0	0	0	0	0	0	0	0	0	0	0	0	0	0
不　　明	0	0	0	1	0	0	1	0	0	0	0	0	0	2
合　　計	0	4	32	57	55	58	55	84	80	41	20	0	0	486

(H13)

	バス													合計
	その他													
	20歳未満	20～24	25～29	30～34	35～39	40～44	45～49	50～54	55～59	60～64	65～69	70～74	75歳以上	
停　止　中	0	0	0	0	0	0	0	1	1	0	0	0	0	2
10Km/h 以 下	0	1	2	6	7	3	11	6	5	4	0	0	0	45
20Km/h 以 下	0	1	1	2	7	2	0	1	3	0	2	0	0	19
30Km/h 以 下	0	0	2	3	1	1	4	3	0	0	0	0	0	14
40Km/h 以 下	0	0	0	4	0	3	2	4	2	1	1	0	0	17
50Km/h 以 下	0	0	2	0	0	0	1	2	2	1	0	0	0	8
60Km/h 以 下	0	0	0	0	0	1	0	1	1	0	0	0	0	3
70Km/h 以 下	0	0	0	0	0	0	0	0	0	0	0	0	0	0
80Km/h 以 下	0	0	0	0	1	0	0	0	1	0	0	0	0	2
90Km/h 以 下	0	0	0	0	0	0	0	0	0	0	0	0	0	0
100Km/h以下	0	0	0	0	0	0	0	1	0	0	0	1	0	2
120Km/h以下	0	0	0	0	0	0	0	0	0	0	0	0	0	0
140Km/h以下	0	0	0	0	0	0	0	0	0	0	0	0	0	0
160Km/h以下	0	0	0	0	0	0	0	0	0	0	0	0	0	0
161Km/h以上	0	0	1	0	0	0	0	0	0	0	0	0	0	1
不　　明	0	0	0	0	0	0	0	0	0	0	0	0	0	0
合　　計	0	2	8	15	16	10	18	19	15	6	3	1	0	113

(H13)

	バス													合計
	合計													
	20歳未満	20～24	25～29	30～34	35～39	40～44	45～49	50～54	55～59	60～64	65～69	70～74	75歳以上	
停　止　中	0	2	16	28	30	28	17	39	37	6	4	0	0	207
10Km/h 以 下	0	18	91	183	235	185	146	218	248	66	10	0	0	1,400
20Km/h 以 下	0	15	64	130	153	108	83	144	130	38	13	0	0	878
30Km/h 以 下	0	9	50	101	77	65	67	89	68	22	0	0	0	548
40Km/h 以 下	0	0	29	66	59	44	35	56	64	16	7	0	0	376
50Km/h 以 下	0	3	13	16	18	9	15	28	21	11	2	1	0	137
60Km/h 以 下	0	1	5	8	8	11	2	4	6	1	0	0	0	46
70Km/h 以 下	0	0	2	3	4	2	3	4	2	1	1	0	0	22
80Km/h 以 下	0	0	2	2	4	3	2	3	2	1	0	0	0	19
90Km/h 以 下	0	0	0	0	1	1	1	2	1	0	0	0	0	6
100Km/h以下	0	0	0	1	2	0	3	5	2	1	0	1	0	15
120Km/h以下	0	0	0	1	0	0	0	0	0	0	0	0	0	1
140Km/h以下	0	0	0	0	0	0	0	0	0	0	0	0	0	0
160Km/h以下	0	0	0	0	0	0	0	0	0	0	0	0	0	0
161Km/h以上	0	0	1	0	0	0	0	0	1	0	0	0	0	2
不　　明	0	0	1	2	1	1	1	2	1	0	0	0	0	9
合　　計	0	48	274	541	592	457	375	594	583	163	37	2	0	3,666

(H14)

	バス 乗合													合計
	20歳未満	20～24	25～29	30～34	35～39	40～44	45～49	50～54	55～59	60～64	65～69	70～74	75歳以上	
停　止　中	0	2	12	24	31	30	16	47	31	13	2	0	0	208
10Km/h 以 下	0	8	77	207	201	172	121	221	180	62	12	1	0	1,262
20Km/h 以 下	0	8	51	107	132	93	76	90	81	38	4	0	0	680
30Km/h 以 下	0	5	35	83	69	71	50	64	57	22	2	1	0	459
40Km/h 以 下	0	6	20	21	48	37	30	32	40	14	2	0	0	250
50Km/h 以 下	0	0	6	11	14	9	10	20	15	2	1	2	0	90
60Km/h 以 下	0	0	2	2	4	4	3	6	2	0	0	0	0	23
70Km/h 以 下	0	0	0	3	0	0	1	0	1	0	0	0	0	5
80Km/h 以 下	0	0	0	0	1	2	0	0	1	0	0	0	0	4
90Km/h 以 下	0	0	0	1	0	1	1	0	0	0	0	0	0	3
100Km/h以下	0	0	0	0	2	0	1	0	1	0	0	0	0	4
120Km/h以下	0	0	0	1	0	0	0	0	0	0	0	0	0	1
140Km/h以下	0	0	0	0	0	0	0	0	0	0	0	0	0	0
160Km/h以下	0	0	0	0	0	0	0	0	0	0	0	0	0	0
161Km/h以上	0	0	0	0	0	0	0	0	0	0	0	0	0	0
不　　明	0	0	1	2	1	0	0	0	1	0	0	0	0	5
合　　計	0	29	204	462	503	419	309	480	410	151	23	4	0	2,994

(H14)

	バス 貸切													合計
	20歳未満	20～24	25～29	30～34	35～39	40～44	45～49	50～54	55～59	60～64	65～69	70～74	75歳以上	
停　止　中	0	0	1	1	5	0	0	1	0	2	1	0	0	11
10Km/h 以 下	0	1	10	20	21	13	15	24	20	15	8	3	0	150
20Km/h 以 下	0	0	2	4	9	5	10	7	1	7	6	2	0	53
30Km/h 以 下	0	0	0	8	5	6	5	3	4	2	3	0	0	36
40Km/h 以 下	0	0	3	7	7	13	3	15	13	3	1	2	1	68
50Km/h 以 下	0	0	1	3	7	8	9	8	8	2	2	0	0	48
60Km/h 以 下	0	0	1	5	3	4	6	7	8	5	1	0	0	40
70Km/h 以 下	0	0	1	4	2	2	0	3	1	0	0	0	0	13
80Km/h 以 下	0	0	0	1	2	0	1	3	0	2	0	0	0	9
90Km/h 以 下	0	0	0	1	1	1	0	0	0	1	0	0	0	4
100Km/h以下	0	0	0	1	0	1	0	0	1	1	1	0	0	5
120Km/h以下	0	0	0	0	0	0	0	1	0	0	0	0	0	1
140Km/h以下	0	0	0	0	0	0	0	0	0	0	0	0	0	0
160Km/h以下	0	0	0	0	0	0	0	0	0	0	0	0	0	0
161Km/h以上	0	0	0	0	0	0	0	0	0	0	0	0	0	0
不　　明	0	0	0	0	0	0	1	0	0	0	0	0	0	1
合　　計	0	1	19	55	62	53	50	72	56	40	23	7	1	439

(H14)

	バス													合計
	その他													
	20歳未満	20～24	25～29	30～34	35～39	40～44	45～49	50～54	55～59	60～64	65～69	70～74	75歳以上	
停　止　中	0	0	0	0	1	0	1	0	1	1	0	1	0	5
10Km/h 以 下	0	1	2	3	8	8	4	4	9	4	3	0	0	46
20Km/h 以 下	0	1	1	5	6	3	4	4	1	5	1	0	0	31
30Km/h 以 下	0	0	1	0	0	5	2	1	5	1	0	0	0	15
40Km/h 以 下	0	0	3	0	2	1	1	2	1	2	3	0	0	15
50Km/h 以 下	0	1	0	0	2	0	1	1	0	2	0	0	0	7
60Km/h 以 下	0	0	0	1	0	0	2	0	0	1	0	0	0	4
70Km/h 以 下	0	0	0	0	1	0	0	1	0	0	0	0	0	2
80Km/h 以 下	0	0	0	0	0	0	0	0	0	0	0	0	0	0
90Km/h 以 下	0	0	0	0	0	0	1	0	0	0	0	0	0	1
100Km/h以下	0	0	0	0	0	0	0	0	0	0	0	0	0	0
120Km/h以下	0	0	0	0	0	0	0	0	0	0	0	0	0	0
140Km/h以下	0	0	0	0	0	0	0	0	0	0	0	0	0	0
160Km/h以下	0	0	0	0	0	0	0	0	0	0	0	0	0	0
161Km/h以上	0	0	0	0	0	0	0	0	0	0	0	0	0	0
不　　明	0	0	0	0	0	0	0	0	0	0	0	0	0	0
合　　計	0	3	7	9	20	17	16	13	17	16	7	1	0	126

(H14)

	バス													合計
	合計													
	20歳未満	20～24	25～29	30～34	35～39	40～44	45～49	50～54	55～59	60～64	65～69	70～74	75歳以上	
停　止　中	0	2	13	25	37	30	17	48	32	16	3	1	0	224
10Km/h 以 下	0	10	89	230	230	193	140	249	209	81	23	4	0	1,458
20Km/h 以 下	0	9	54	116	147	101	90	101	83	50	11	2	0	764
30Km/h 以 下	0	5	36	91	74	82	57	68	66	25	5	1	0	510
40Km/h 以 下	0	6	26	28	57	51	34	49	54	19	6	2	1	333
50Km/h 以 下	0	1	7	14	23	17	20	29	23	6	3	2	0	145
60Km/h 以 下	0	0	3	8	7	8	11	13	10	6	1	0	0	67
70Km/h 以 下	0	0	1	7	3	2	1	4	2	0	0	0	0	20
80Km/h 以 下	0	0	0	1	3	2	1	3	1	2	0	0	0	13
90Km/h 以 下	0	0	0	2	1	2	2	0	0	1	0	0	0	8
100Km/h以下	0	0	0	1	2	1	1	0	2	1	1	0	0	9
120Km/h以下	0	0	0	1	0	0	0	1	0	0	0	0	0	2
140Km/h以下	0	0	0	0	0	0	0	0	0	0	0	0	0	0
160Km/h以下	0	0	0	0	0	0	0	0	0	0	0	0	0	0
161Km/h以上	0	0	0	0	0	0	0	0	0	0	0	0	0	0
不　　明	0	0	1	2	1	0	1	0	1	0	0	0	0	6
合　　計	0	33	230	526	585	489	375	565	483	207	53	12	1	3,559

(H15)

	バス 乗合													合計
	20歳未満	20～24	25～29	30～34	35～39	40～44	45～49	50～54	55～59	60～64	65～69	70～74	75歳以上	
停　止　中	0	2	16	25	30	35	17	43	35	18	3	0	0	224
10Km/h 以 下	0	14	89	195	226	207	141	191	213	80	19	0	0	1,375
20Km/h 以 下	0	8	54	112	127	95	79	92	92	44	7	0	0	710
30Km/h 以 下	0	9	43	69	81	67	56	59	66	18	6	0	0	474
40Km/h 以 下	0	4	21	44	52	40	29	36	36	13	2	0	0	277
50Km/h 以 下	0	1	8	10	9	13	5	11	9	0	0	0	0	66
60Km/h 以 下	0	2	1	5	2	1	2	5	0	2	0	0	0	20
70Km/h 以 下	0	0	0	0	2	0	1	1	0	0	0	0	0	4
80Km/h 以 下	0	0	0	2	0	1	0	2	1	0	0	0	0	6
90Km/h 以 下	0	0	0	1	1	1	1	0	1	0	0	0	0	5
100Km/h以下	0	0	0	2	0	1	2	0	0	0	0	0	0	5
120Km/h以下	0	0	0	0	0	0	1	0	0	0	0	0	0	1
140Km/h以下	0	0	0	0	0	0	0	0	0	0	0	0	0	0
160Km/h以下	0	0	0	0	0	0	0	0	0	0	0	0	0	0
161Km/h以上	0	0	0	0	0	0	0	0	0	0	0	0	0	0
不　　明	0	0	0	0	0	0	1	0	1	0	0	0	0	2
合　　計	0	40	232	465	530	461	335	440	454	175	37	0	0	3,169

(H15)

	バス 貸切													合計
	20歳未満	20～24	25～29	30～34	35～39	40～44	45～49	50～54	55～59	60～64	65～69	70～74	75歳以上	
停　止　中	0	0	0	0	0	0	0	3	2	1	0	0	0	6
10Km/h 以 下	0	1	7	15	21	20	16	27	34	14	5	1	0	161
20Km/h 以 下	0	0	2	5	12	6	13	13	9	9	8	1	1	79
30Km/h 以 下	0	2	3	3	9	7	6	4	8	6	0	1	0	49
40Km/h 以 下	0	1	2	8	3	11	5	6	4	4	10	1	0	55
50Km/h 以 下	0	2	1	6	5	3	4	6	7	7	1	0	0	42
60Km/h 以 下	0	0	3	3	4	1	4	5	8	2	1	1	0	32
70Km/h 以 下	0	0	0	0	3	0	0	0	1	1	1	0	0	6
80Km/h 以 下	0	0	3	0	0	0	3	2	1	0	0	1	0	10
90Km/h 以 下	0	0	1	0	1	1	1	2	0	0	0	0	0	6
100Km/h以下	0	0	1	1	0	1	1	4	0	0	0	0	0	8
120Km/h以下	0	0	0	0	0	0	0	2	1	0	0	0	0	3
140Km/h以下	0	0	0	0	0	0	0	0	0	0	0	0	0	0
160Km/h以下	0	0	0	0	0	0	0	0	0	0	0	0	0	0
161Km/h以上	0	0	0	0	0	0	0	0	0	0	0	0	0	0
不　　明	0	0	0	0	0	0	0	0	0	0	0	0	0	0
合　　計	0	6	23	41	58	50	53	74	75	44	26	6	1	457

(H15)

	バス													合計
	その他													
	20歳未満	20～24	25～29	30～34	35～39	40～44	45～49	50～54	55～59	60～64	65～69	70～74	75歳以上	
停　止　中	0	0	0	2	1	2	1	0	0	1	2	0	0	9
10Km/h 以 下	0	1	3	4	6	8	3	4	10	6	3	1	0	49
20Km/h 以 下	0	0	2	2	3	2	5	3	3	3	1	0	0	24
30Km/h 以 下	0	0	0	4	1	2	2	4	1	0	0	0	1	15
40Km/h 以 下	0	0	1	3	0	3	1	1	4	3	1	0	0	17
50Km/h 以 下	0	0	2	1	1	1	3	2	0	1	0	0	0	11
60Km/h 以 下	0	0	1	0	0	0	0	1	0	0	0	0	0	2
70Km/h 以 下	0	0	1	0	0	1	0	0	0	0	0	0	0	2
80Km/h 以 下	0	0	1	0	0	0	0	0	0	0	0	0	0	1
90Km/h 以 下	0	0	0	0	0	0	0	0	0	0	0	0	0	0
100Km/h以下	0	0	0	0	0	2	0	0	0	0	0	0	0	2
120Km/h以下	0	0	0	0	0	0	0	0	0	0	0	0	0	0
140Km/h以下	0	0	0	0	0	0	0	0	0	0	0	0	0	0
160Km/h以下	0	0	0	0	0	0	0	0	0	0	0	0	0	0
161Km/h以上	0	0	0	0	0	0	0	0	0	0	0	0	0	0
不　　明	0	0	0	0	0	0	0	0	0	0	0	0	0	0
合　　計	0	1	11	16	12	21	15	15	18	14	7	1	1	132

(H15)

	バス													合計
	合計													
	20歳未満	20～24	25～29	30～34	35～39	40～44	45～49	50～54	55～59	60～64	65～69	70～74	75歳以上	
停　止　中	0	2	16	27	31	37	18	46	37	20	5	0	0	239
10Km/h 以 下	0	16	99	214	253	235	160	222	257	100	27	2	0	1,585
20Km/h 以 下	0	8	58	119	142	103	97	108	104	56	16	1	1	813
30Km/h 以 下	0	11	46	76	91	76	64	67	75	24	6	1	1	538
40Km/h 以 下	0	5	24	55	55	54	35	43	44	20	13	1	0	349
50Km/h 以 下	0	3	11	17	15	17	12	19	16	8	1	0	0	119
60Km/h 以 下	0	2	5	8	6	2	6	11	8	4	1	1	0	54
70Km/h 以 下	0	0	1	0	5	1	1	1	1	1	1	0	0	12
80Km/h 以 下	0	0	4	2	0	1	3	4	2	0	0	1	0	17
90Km/h 以 下	0	0	1	1	2	2	2	2	1	0	0	0	0	11
100Km/h以下	0	0	1	3	0	4	3	4	0	0	0	0	0	15
120Km/h以下	0	0	0	0	0	0	1	2	1	0	0	0	0	4
140Km/h以下	0	0	0	0	0	0	0	0	0	0	0	0	0	0
160Km/h以下	0	0	0	0	0	0	0	0	0	0	0	0	0	0
161Km/h以上	0	0	0	0	0	0	0	0	0	0	0	0	0	0
不　　明	0	0	0	0	0	0	1	0	1	0	0	0	0	2
合　　計	0	47	266	522	600	532	403	529	547	233	70	7	2	3,758

(H16)

	バス 乗合													合計
	20歳未満	20～24	25～29	30～34	35～39	40～44	45～49	50～54	55～59	60～64	65～69	70～74	75歳以上	
停　止　中	0	4	15	23	35	37	23	27	44	17	2	0	0	227
10Km/h 以 下	0	18	68	161	240	209	150	179	206	69	12	0	0	1,312
20Km/h 以 下	0	9	57	99	122	115	71	83	95	40	7	0	0	698
30Km/h 以 下	0	5	38	71	93	67	46	52	33	22	7	0	0	434
40Km/h 以 下	0	2	25	37	42	44	27	26	41	23	5	0	0	272
50Km/h 以 下	0	2	6	16	14	6	8	7	13	5	0	0	0	77
60Km/h 以 下	0	0	1	3	4	2	1	1	2	3	1	0	0	18
70Km/h 以 下	0	0	0	0	0	0	1	0	0	0	0	0	0	1
80Km/h 以 下	0	0	1	1	0	2	0	0	0	0	0	0	0	4
90Km/h 以 下	0	0	0	1	0	1	3	1	0	0	0	0	0	6
100Km/h以下	0	0	0	3	0	1	0	0	0	0	0	0	0	4
120Km/h以下	0	0	0	0	0	0	0	1	0	0	0	0	0	1
140Km/h以下	0	0	0	0	0	0	0	0	0	0	0	0	0	0
160Km/h以下	0	0	0	0	0	0	0	0	0	0	0	0	0	0
161Km/h以上	0	0	0	0	0	0	0	0	0	0	0	0	0	0
不　　明	0	0	0	0	0	0	1	1	1	2	0	0	0	5
合　　計	0	40	211	415	550	484	331	378	435	181	34	0	0	3,059

(H16)

	バス 貸切													合計
	20歳未満	20～24	25～29	30～34	35～39	40～44	45～49	50～54	55～59	60～64	65～69	70～74	75歳以上	
停　止　中	0	0	1	1	3	1	2	0	0	3	0	0	0	11
10Km/h 以 下	0	3	9	12	20	21	21	18	27	16	5	0	0	152
20Km/h 以 下	0	0	3	11	12	10	2	13	15	10	4	1	0	81
30Km/h 以 下	0	0	1	15	9	4	5	11	7	7	3	0	0	62
40Km/h 以 下	0	0	1	5	6	6	5	11	9	6	6	3	1	59
50Km/h 以 下	0	0	1	3	9	9	7	7	9	4	1	0	0	50
60Km/h 以 下	0	1	0	3	3	1	0	7	6	3	1	0	0	25
70Km/h 以 下	0	0	1	1	1	2	0	0	4	3	0	0	0	12
80Km/h 以 下	0	0	0	0	0	1	0	1	0	1	0	0	0	3
90Km/h 以 下	0	0	0	1	1	2	1	2	4	1	0	0	0	12
100Km/h以下	0	0	0	1	1	0	1	2	0	0	0	0	0	5
120Km/h以下	0	0	0	0	0	0	0	0	0	0	0	0	0	0
140Km/h以下	0	0	0	0	0	0	0	0	0	0	0	0	0	0
160Km/h以下	0	0	0	0	0	0	0	0	0	0	0	0	0	0
161Km/h以上	0	0	0	0	0	0	0	0	0	0	0	0	0	0
不　　明	0	0	0	0	1	0	0	2	0	0	0	0	0	3
合　　計	0	4	17	53	66	57	44	74	81	54	20	4	1	475

(H16)

	バス													合計
	その他													
	20歳未満	20～24	25～29	30～34	35～39	40～44	45～49	50～54	55～59	60～64	65～69	70～74	75歳以上	
停　止　中	0	0	0	2	3	0	1	0	1	0	1	0	0	8
10Km/h 以 下	0	3	4	5	15	7	7	4	8	7	6	0	0	66
20Km/h 以 下	0	1	3	10	9	4	7	1	4	3	3	1	0	46
30Km/h 以 下	0	0	5	5	5	6	3	4	2	2	3	0	0	35
40Km/h 以 下	0	0	0	2	3	4	2	1	2	2	0	0	0	16
50Km/h 以 下	0	0	1	0	0	3	1	0	5	2	1	0	0	13
60Km/h 以 下	0	0	0	0	0	1	2	0	0	1	0	0	0	4
70Km/h 以 下	0	0	0	0	0	0	0	0	0	0	0	0	0	0
80Km/h 以 下	0	0	0	0	0	0	0	0	1	0	0	0	0	1
90Km/h 以 下	0	0	0	0	0	0	0	0	0	0	0	0	0	0
100Km/h以下	0	0	0	0	0	0	1	0	0	0	0	0	0	1
120Km/h以下	0	0	0	0	0	0	0	0	0	0	0	0	0	0
140Km/h以下	0	0	0	0	0	0	0	0	0	0	0	0	0	0
160Km/h以下	0	0	0	0	0	0	0	0	0	0	0	0	0	0
161Km/h以上	0	0	0	0	0	0	0	0	0	0	0	0	0	0
不　　明	0	0	0	0	0	0	0	0	0	0	0	0	0	0
合　　計	0	4	13	24	35	25	24	10	23	17	14	1	0	190

(H16)

	バス													合計
	合計													
	20歳未満	20～24	25～29	30～34	35～39	40～44	45～49	50～54	55～59	60～64	65～69	70～74	75歳以上	
停　止　中	0	4	16	26	41	38	26	27	45	20	3	0	0	246
10Km/h 以 下	0	24	81	178	275	237	178	201	241	92	23	0	0	1,530
20Km/h 以 下	0	10	63	120	143	129	80	97	114	53	14	2	0	825
30Km/h 以 下	0	5	44	91	107	77	54	67	42	31	13	0	0	531
40Km/h 以 下	0	2	26	44	51	54	34	38	52	31	11	3	1	347
50Km/h 以 下	0	2	8	19	23	18	16	14	27	11	2	0	0	140
60Km/h 以 下	0	1	1	6	7	4	3	8	8	7	2	0	0	47
70Km/h 以 下	0	0	1	1	1	2	1	0	4	3	0	0	0	13
80Km/h 以 下	0	0	1	1	0	3	0	1	1	1	0	0	0	8
90Km/h 以 下	0	0	0	2	1	3	4	3	4	1	0	0	0	18
100Km/h以下	0	0	0	4	1	1	2	2	0	0	0	0	0	10
120Km/h以下	0	0	0	0	0	0	0	1	0	0	0	0	0	1
140Km/h以下	0	0	0	0	0	0	0	0	0	0	0	0	0	0
160Km/h以下	0	0	0	0	0	0	0	0	0	0	0	0	0	0
161Km/h以上	0	0	0	0	0	0	0	0	0	0	0	0	0	0
不　　明	0	0	0	0	1	0	1	3	1	2	0	0	0	8
合　　計	0	48	241	492	651	566	399	462	539	252	68	5	1	3,724

(H17)

	バス 乗合													合計
	20歳未満	20～24	25～29	30～34	35～39	40～44	45～49	50～54	55～59	60～64	65～69	70～74	75歳以上	
停　止　中	0	1	7	21	40	29	30	37	40	19	3	0	0	227
10Km/h 以 下	0	14	82	125	223	246	168	173	243	86	16	1	0	1,377
20Km/h 以 下	0	6	40	97	123	127	88	55	108	47	8	1	0	700
30Km/h 以 下	0	5	33	50	77	69	36	38	74	28	4	0	0	414
40Km/h 以 下	0	2	22	55	42	56	41	42	39	8	4	0	0	311
50Km/h 以 下	0	1	5	12	12	15	11	10	10	7	0	0	0	83
60Km/h 以 下	0	0	2	2	2	2	5	1	3	0	0	0	0	17
70Km/h 以 下	0	0	0	0	1	0	1	1	0	1	0	0	0	4
80Km/h 以 下	0	0	0	0	1	1	1	2	1	0	0	0	0	6
90Km/h 以 下	0	0	0	0	1	1	0	0	0	0	0	0	0	2
100Km/h以下	0	0	0	0	1	1	1	1	0	0	0	0	0	4
120Km/h以下	0	0	0	0	0	0	0	0	0	0	0	0	0	0
140Km/h以下	0	0	0	0	0	0	0	0	0	0	0	0	0	0
160Km/h以下	0	0	0	0	0	0	0	0	0	0	0	0	0	0
161Km/h以上	0	0	0	0	0	0	0	0	0	0	0	0	0	0
不　　明	0	0	0	0	0	1	0	0	0	0	0	0	0	1
合　　計	0	29	191	362	523	548	382	360	518	196	35	2	0	3,146

(H17)

	バス 貸切													合計
	20歳未満	20～24	25～29	30～34	35～39	40～44	45～49	50～54	55～59	60～64	65～69	70～74	75歳以上	
停　止　中	0	0	0	1	1	3	2	0	1	1	0	0	0	9
10Km/h 以 下	0	0	3	10	29	24	23	32	22	15	10	0	0	168
20Km/h 以 下	0	0	3	4	12	4	3	8	20	11	5	1	0	71
30Km/h 以 下	0	2	2	2	7	9	12	7	12	6	6	1	0	66
40Km/h 以 下	0	2	2	3	12	3	4	3	10	9	5	0	0	53
50Km/h 以 下	0	0	2	4	5	8	3	6	10	6	1	0	0	45
60Km/h 以 下	0	0	0	0	3	6	2	4	6	4	1	1	0	27
70Km/h 以 下	0	0	0	0	4	0	3	3	4	1	1	1	0	17
80Km/h 以 下	0	0	0	1	0	2	2	0	3	0	0	0	0	8
90Km/h 以 下	0	0	0	0	1	1	0	1	0	1	0	0	0	4
100Km/h以下	0	0	1	2	1	4	0	1	1	0	0	0	0	10
120Km/h以下	0	0	0	0	0	0	0	0	0	0	0	0	0	0
140Km/h以下	0	0	0	0	0	0	0	0	0	0	0	0	0	0
160Km/h以下	0	0	0	0	0	0	0	0	0	0	0	0	0	0
161Km/h以上	0	0	0	0	0	0	0	0	0	0	0	0	0	0
不　　明	0	0	0	0	0	0	0	0	0	0	0	0	0	0
合　　計	0	4	13	27	75	64	54	65	89	54	29	4	0	478

(H17)

	バス													合計
	その他													
	20歳未満	20～24	25～29	30～34	35～39	40～44	45～49	50～54	55～59	60～64	65～69	70～74	75歳以上	
停　止　中	0	0	0	1	3	0	2	2	2	0	1	2	0	13
10Km/h 以 下	0	1	1	9	14	13	14	7	19	4	4	3	0	89
20Km/h 以 下	0	1	2	6	6	3	6	7	7	3	2	1	0	44
30Km/h 以 下	0	0	1	0	3	5	4	4	3	1	2	0	0	23
40Km/h 以 下	0	1	1	1	3	3	2	2	2	2	1	0	1	19
50Km/h 以 下	0	0	0	3	0	1	0	0	2	1	1	0	0	8
60Km/h 以 下	0	0	0	0	0	0	1	1	1	2	1	0	0	6
70Km/h 以 下	0	0	0	0	0	0	0	0	1	0	0	0	0	1
80Km/h 以 下	0	0	0	0	1	0	0	0	2	0	0	0	0	3
90Km/h 以 下	0	0	0	0	0	0	0	0	0	0	0	0	0	0
100Km/h以下	0	0	0	0	1	0	1	0	0	0	0	0	0	2
120Km/h以下	0	0	0	0	0	0	0	0	0	0	0	0	0	0
140Km/h以下	0	0	0	0	0	0	0	0	0	0	0	0	0	0
160Km/h以下	0	0	0	0	0	0	0	0	0	0	0	0	0	0
161Km/h以上	0	0	0	0	0	0	0	0	0	0	0	0	0	0
不　　明	0	0	0	0	1	0	0	0	0	0	0	0	0	1
合　　計	0	3	5	20	32	25	30	23	39	13	12	6	1	209

(H17)

	バス													合計
	合計													
	20歳未満	20～24	25～29	30～34	35～39	40～44	45～49	50～54	55～59	60～64	65～69	70～74	75歳以上	
停　止　中	0	1	7	23	44	32	34	39	43	20	4	2	0	249
10Km/h 以 下	0	15	86	144	266	283	205	212	284	105	30	4	0	1,634
20Km/h 以 下	0	7	45	107	141	134	97	70	135	61	15	3	0	815
30Km/h 以 下	0	7	36	52	87	83	52	49	89	35	12	1	0	503
40Km/h 以 下	0	5	25	59	57	62	47	47	51	19	10	0	1	383
50Km/h 以 下	0	1	7	19	17	24	14	16	22	14	2	0	0	136
60Km/h 以 下	0	0	2	2	5	8	8	6	10	6	2	1	0	50
70Km/h 以 下	0	0	0	0	5	0	4	4	5	2	1	1	0	22
80Km/h 以 下	0	0	0	1	2	3	3	2	6	0	0	0	0	17
90Km/h 以 下	0	0	0	0	2	2	0	1	0	1	0	0	0	6
100Km/h以下	0	0	1	2	3	5	2	2	1	0	0	0	0	16
120Km/h以下	0	0	0	0	0	0	0	0	0	0	0	0	0	0
140Km/h以下	0	0	0	0	0	0	0	0	0	0	0	0	0	0
160Km/h以下	0	0	0	0	0	0	0	0	0	0	0	0	0	0
161Km/h以上	0	0	0	0	0	0	0	0	0	0	0	0	0	0
不　　明	0	0	0	0	1	1	0	0	0	0	0	0	0	2
合　　計	0	36	209	409	630	637	466	448	646	263	76	12	1	3,833

(H18)

	バス 乗合													合計
	20歳未満	20～24	25～29	30～34	35～39	40～44	45～49	50～54	55～59	60～64	65～69	70～74	75歳以上	
停　止　中	0	3	12	31	33	25	28	22	36	10	1	0	0	201
10Km/h 以 下	0	8	69	155	226	220	154	162	251	91	24	2	0	1,362
20Km/h 以 下	0	9	44	81	114	132	105	91	122	43	9	1	0	751
30Km/h 以 下	0	8	36	61	81	88	62	56	69	23	4	0	0	488
40Km/h 以 下	0	1	27	39	55	43	26	23	42	12	4	0	0	272
50Km/h 以 下	0	0	8	11	13	17	13	12	17	4	1	0	0	96
60Km/h 以 下	0	1	0	5	4	4	1	3	3	2	0	0	0	23
70Km/h 以 下	0	0	0	1	0	1	0	0	0	0	0	0	0	2
80Km/h 以 下	0	0	0	1	1	0	2	0	0	0	0	0	0	4
90Km/h 以 下	0	0	1	1	1	0	0	1	1	0	0	0	0	5
100Km/h以下	0	0	1	0	2	1	1	0	1	0	0	0	0	6
120Km/h以下	0	0	0	0	0	0	0	0	0	0	0	0	0	0
140Km/h以下	0	0	0	0	0	0	0	0	0	0	0	0	0	0
160Km/h以下	0	0	0	0	0	0	0	0	0	0	0	0	0	0
161Km/h以上	0	0	0	0	0	0	0	0	0	0	0	0	0	0
不　　明	0	0	1	0	1	0	0	0	1	0	0	0	0	3
合　　計	0	30	199	386	531	531	392	370	543	185	43	3	0	3,213

(H18)

	バス 貸切													合計
	20歳未満	20～24	25～29	30～34	35～39	40～44	45～49	50～54	55～59	60～64	65～69	70～74	75歳以上	
停　止　中	0	0	0	0	1	0	2	2	3	0	0	0	0	8
10Km/h 以 下	0	1	4	11	23	23	21	19	30	22	4	4	1	163
20Km/h 以 下	0	0	1	2	7	10	8	11	15	9	5	1	0	69
30Km/h 以 下	0	1	3	3	7	6	7	9	12	8	3	0	0	59
40Km/h 以 下	0	3	3	5	7	5	6	8	8	8	3	2	0	58
50Km/h 以 下	0	0	1	3	7	4	8	3	8	4	5	1	0	44
60Km/h 以 下	0	0	0	2	5	5	4	6	6	4	2	0	0	34
70Km/h 以 下	0	0	0	2	1	1	1	1	0	1	0	0	0	7
80Km/h 以 下	0	0	0	2	0	3	1	1	3	1	0	0	0	11
90Km/h 以 下	0	0	1	1	0	1	0	0	0	1	0	0	0	4
100Km/h以下	0	0	0	1	1	0	1	2	2	1	0	0	0	8
120Km/h以下	0	0	0	0	0	1	1	0	0	0	0	0	0	2
140Km/h以下	0	0	0	0	0	0	0	0	0	0	0	0	0	0
160Km/h以下	0	0	0	0	0	0	0	0	0	0	0	0	0	0
161Km/h以上	0	0	0	0	0	0	0	0	0	0	0	0	0	0
不　　明	0	0	0	0	0	0	0	0	0	0	0	0	0	0
合　　計	0	5	13	32	59	59	60	62	87	59	22	8	1	467

(H18)

	バス													合計
	その他													
	20歳未満	20～24	25～29	30～34	35～39	40～44	45～49	50～54	55～59	60～64	65～69	70～74	75歳以上	
停　止　中	0	0	0	3	0	1	1	1	0	0	1	0	0	7
10Km/h 以 下	0	0	7	12	7	14	11	11	14	4	5	3	0	88
20Km/h 以 下	0	1	3	4	5	3	4	4	3	9	2	1	0	39
30Km/h 以 下	0	1	1	4	5	6	5	5	4	2	1	1	0	35
40Km/h 以 下	0	0	3	2	4	6	6	2	4	5	0	0	0	32
50Km/h 以 下	0	0	0	1	0	1	1	2	0	0	0	0	0	5
60Km/h 以 下	0	1	0	0	0	0	0	0	0	1	1	0	0	3
70Km/h 以 下	0	0	1	1	0	1	0	0	0	0	0	0	0	3
80Km/h 以 下	0	0	0	1	0	0	0	0	3	0	0	0	0	4
90Km/h 以 下	0	0	0	0	0	0	0	0	0	0	0	0	0	0
100Km/h以下	0	0	0	0	0	0	0	1	0	0	0	0	0	1
120Km/h以下	0	0	0	0	0	0	0	0	0	0	0	0	0	0
140Km/h以下	0	0	0	0	0	0	0	0	0	0	0	0	0	0
160Km/h以下	0	0	0	0	0	0	0	0	0	0	0	0	0	0
161Km/h以上	0	0	0	0	0	0	0	0	0	0	0	0	0	0
不　　明	0	0	0	0	0	0	0	0	0	0	0	0	0	0
合　　計	0	3	15	28	21	32	28	26	28	21	10	5	0	217

(H18)

	バス													合計
	合計													
	20歳未満	20～24	25～29	30～34	35～39	40～44	45～49	50～54	55～59	60～64	65～69	70～74	75歳以上	
停　止　中	0	3	12	34	34	26	31	25	39	10	2	0	0	216
10Km/h 以 下	0	9	80	178	256	257	186	192	295	117	33	9	1	1,613
20Km/h 以 下	0	10	48	87	126	145	117	106	140	61	16	3	0	859
30Km/h 以 下	0	10	40	68	93	100	74	70	85	33	8	1	0	582
40Km/h 以 下	0	4	33	46	66	54	38	33	54	25	7	2	0	362
50Km/h 以 下	0	0	9	15	20	22	22	17	25	8	6	1	0	145
60Km/h 以 下	0	2	0	7	9	9	5	9	9	7	3	0	0	60
70Km/h 以 下	0	0	1	4	1	3	1	1	0	1	0	0	0	12
80Km/h 以 下	0	0	0	4	1	3	3	1	6	1	0	0	0	19
90Km/h 以 下	0	0	2	2	1	1	0	1	1	1	0	0	0	9
100Km/h以下	0	0	1	1	3	1	2	3	3	1	0	0	0	15
120Km/h以下	0	0	0	0	0	1	1	0	0	0	0	0	0	2
140Km/h以下	0	0	0	0	0	0	0	0	0	0	0	0	0	0
160Km/h以下	0	0	0	0	0	0	0	0	0	0	0	0	0	0
161Km/h以上	0	0	0	0	0	0	0	0	0	0	0	0	0	0
不　　明	0	0	1	0	1	0	0	0	1	0	0	0	0	3
合　　計	0	38	227	446	611	622	480	458	658	265	75	16	1	3,897

(H19)

	バス 乗合													合計
	20歳未満	20～24	25～29	30～34	35～39	40～44	45～49	50～54	55～59	60～64	65～69	70～74	75歳以上	
停　止　中	0	3	6	28	31	30	28	24	33	12	3	0	0	198
10Km/h 以 下	0	7	74	148	194	227	164	145	201	86	15	0	0	1,261
20Km/h 以 下	0	12	43	83	97	124	73	86	96	54	18	1	0	687
30Km/h 以 下	0	9	28	56	77	82	59	47	49	24	4	0	0	435
40Km/h 以 下	0	5	23	48	42	52	27	29	39	11	6	0	0	282
50Km/h 以 下	0	0	2	14	12	5	19	12	8	8	2	0	0	82
60Km/h 以 下	0	1	1	0	2	4	1	2	3	0	0	0	0	14
70Km/h 以 下	0	0	0	0	1	0	1	0	1	0	0	0	0	3
80Km/h 以 下	0	0	0	0	0	1	1	0	1	0	0	0	0	3
90Km/h 以 下	0	0	0	0	0	1	0	0	1	0	0	0	0	2
100Km/h以下	0	0	0	1	2	0	1	0	0	0	0	0	0	4
120Km/h以下	0	0	0	0	0	0	0	1	0	0	0	0	0	1
140Km/h以下	0	0	0	0	0	0	0	0	0	0	0	0	0	0
160Km/h以下	0	0	0	0	0	0	0	0	0	0	0	0	0	0
161Km/h以上	0	0	0	0	0	0	0	0	0	0	0	0	0	0
不　　明	0	0	0	1	0	0	1	0	0	0	0	0	0	2
合　　計	0	37	177	379	458	526	375	346	432	195	48	1	0	2,974

(H19)

	バス 貸切													合計
	20歳未満	20～24	25～29	30～34	35～39	40～44	45～49	50～54	55～59	60～64	65～69	70～74	75歳以上	
停　止　中	0	0	0	0	0	0	1	1	1	0	0	0	0	3
10Km/h 以 下	0	0	1	15	14	23	15	23	32	18	10	1	0	152
20Km/h 以 下	0	0	1	5	5	5	16	9	13	10	7	2	0	73
30Km/h 以 下	0	1	3	1	7	6	4	5	13	7	5	1	0	53
40Km/h 以 下	0	0	3	3	6	10	9	6	10	5	4	2	0	58
50Km/h 以 下	0	1	0	2	8	8	4	2	7	5	3	0	0	40
60Km/h 以 下	0	1	0	5	4	3	4	2	4	1	3	0	0	27
70Km/h 以 下	0	0	1	1	2	0	2	1	2	1	0	0	0	10
80Km/h 以 下	0	0	0	0	2	1	2	0	4	0	1	1	0	11
90Km/h 以 下	0	0	0	0	1	0	1	0	2	0	0	0	0	4
100Km/h以下	0	0	0	0	0	1	1	0	2	2	1	0	0	7
120Km/h以下	0	0	0	0	1	0	0	0	0	0	0	0	0	1
140Km/h以下	0	0	0	0	0	0	0	0	0	0	0	0	0	0
160Km/h以下	0	0	0	0	0	0	0	0	0	0	0	0	0	0
161Km/h以上	0	0	0	0	0	0	0	0	0	0	0	0	0	0
不　　明	0	0	0	0	0	0	0	1	0	0	0	0	0	1
合　　計	0	3	9	32	50	57	59	50	90	49	34	7	0	440

(H19)

	バス													合計
	その他													
	20歳未満	20～24	25～29	30～34	35～39	40～44	45～49	50～54	55～59	60～64	65～69	70～74	75歳以上	
停　止　中	0	0	2	2	2	3	0	1	5	0	0	0	0	15
10Km/h 以 下	0	0	5	10	12	15	16	7	15	7	4	2	0	93
20Km/h 以 下	0	2	4	4	6	6	5	4	12	1	1	0	1	46
30Km/h 以 下	0	0	1	6	4	5	4	5	3	5	3	0	0	36
40Km/h 以 下	0	0	2	3	3	5	3	3	4	2	0	1	0	26
50Km/h 以 下	0	0	0	0	0	0	0	2	2	0	1	0	0	5
60Km/h 以 下	0	1	1	0	1	0	0	1	2	0	0	0	0	6
70Km/h 以 下	0	0	1	1	0	1	0	0	0	0	0	1	0	4
80Km/h 以 下	0	0	0	1	0	0	0	0	0	0	0	0	0	1
90Km/h 以 下	0	0	0	0	1	1	0	0	0	0	0	0	0	2
100Km/h以下	0	0	0	0	0	0	0	1	0	0	0	0	0	1
120Km/h以下	0	0	0	0	0	0	0	0	0	0	0	0	0	0
140Km/h以下	0	0	0	0	0	0	0	0	0	0	0	0	0	0
160Km/h以下	0	0	0	0	0	0	0	0	0	0	0	0	0	0
161Km/h以上	0	0	0	0	0	0	0	0	0	0	0	0	0	0
不　　明	0	0	0	0	0	0	0	0	0	0	0	0	0	0
合　　計	0	3	16	27	29	36	28	24	43	15	9	4	1	235

(H19)

	バス													合計
	合計													
	20歳未満	20～24	25～29	30～34	35～39	40～44	45～49	50～54	55～59	60～64	65～69	70～74	75歳以上	
停　止　中	0	3	8	30	33	33	29	26	39	12	3	0	0	216
10Km/h 以 下	0	7	80	173	220	265	195	175	248	111	29	3	0	1,506
20Km/h 以 下	0	14	48	92	108	135	94	99	121	65	26	3	1	806
30Km/h 以 下	0	10	32	63	88	93	67	57	65	36	12	1	0	524
40Km/h 以 下	0	5	28	54	51	67	39	38	53	18	10	3	0	366
50Km/h 以 下	0	1	2	16	20	13	23	16	17	13	6	0	0	127
60Km/h 以 下	0	3	2	5	7	7	5	5	9	1	3	0	0	47
70Km/h 以 下	0	0	2	2	3	1	3	1	3	1	0	1	0	17
80Km/h 以 下	0	0	0	1	2	2	3	0	5	0	1	1	0	15
90Km/h 以 下	0	0	0	0	2	2	1	0	3	0	0	0	0	8
100Km/h以下	0	0	0	1	2	1	2	1	2	2	1	0	0	12
120Km/h以下	0	0	0	0	1	0	0	1	0	0	0	0	0	2
140Km/h以下	0	0	0	0	0	0	0	0	0	0	0	0	0	0
160Km/h以下	0	0	0	0	0	0	0	0	0	0	0	0	0	0
161Km/h以上	0	0	0	0	0	0	0	0	0	0	0	0	0	0
不　　明	0	0	0	1	0	0	1	1	0	0	0	0	0	3
合　　計	0	43	202	438	537	619	462	420	565	259	91	12	1	3,649

S－3－2．業態別の運転者年齢層別･危険認知速度別事故件数（ハイタク、H13～H19）

（H13）

	ハイタク 法人													合計
	20歳未満	20～24	25～29	30～34	35～39	40～44	45～49	50～54	55～59	60～64	65～69	70～74	75歳以上	
停　止　中	0	4	30	39	65	90	153	386	417	255	124	15	2	1,580
10Km/h 以 下	0	30	108	238	316	469	871	2,003	2,035	1,205	571	89	12	7,947
20Km/h 以 下	0	21	108	154	205	319	635	1,407	1,415	890	429	85	6	5,674
30Km/h 以 下	0	7	62	114	147	178	366	831	800	412	198	40	8	3,163
40Km/h 以 下	0	9	55	88	89	155	269	586	549	304	164	33	5	2,306
50Km/h 以 下	1	4	22	33	41	77	143	262	241	137	54	11	2	1,028
60Km/h 以 下	0	4	2	15	22	29	45	96	100	48	20	7	1	389
70Km/h 以 下	0	1	2	3	3	13	9	42	29	17	9	1	0	129
80Km/h 以 下	0	1	1	1	3	6	5	13	12	14	0	1	1	58
90Km/h 以 下	0	0	0	0	1	2	2	3	5	1	1	0	0	15
100Km/h以下	0	0	0	0	0	0	2	6	1	3	0	1	0	13
120Km/h以下	0	0	0	1	0	0	1	1	0	1	0	0	0	4
140Km/h以下	0	0	0	0	0	0	0	0	0	0	0	0	0	0
160Km/h以下	0	0	0	0	0	0	1	1	0	0	0	0	0	2
161Km/h以上	0	0	0	1	1	0	0	2	3	1	0	1	0	9
不　　明	0	0	0	0	0	2	1	6	6	1	1	0	0	17
合　　計	1	81	390	687	893	1,340	2,503	5,645	5,613	3,289	1,571	284	37	22,334

（H13）

	ハイタク 個人													合計
	20歳未満	20～24	25～29	30～34	35～39	40～44	45～49	50～54	55～59	60～64	65～69	70～74	75歳以上	
停　止　中	0	0	0	0	0	0	9	19	25	18	18	8	3	100
10Km/h 以 下	0	0	4	4	6	12	39	111	108	95	139	85	19	622
20Km/h 以 下	0	0	1	2	2	10	21	86	83	72	89	60	19	445
30Km/h 以 下	0	0	2	1	1	3	9	47	44	44	56	35	10	252
40Km/h 以 下	0	0	0	0	2	5	14	23	29	23	31	18	2	147
50Km/h 以 下	0	0	1	0	1	2	3	19	19	10	19	11	1	86
60Km/h 以 下	0	1	0	0	1	1	3	9	5	7	4	2	1	34
70Km/h 以 下	0	0	0	0	0	1	1	2	3	1	1	0	0	9
80Km/h 以 下	0	0	0	0	0	0	0	0	0	1	0	0	0	1
90Km/h 以 下	0	0	0	0	0	0	0	0	1	1	0	0	0	2
100Km/h以下	0	0	0	0	0	0	1	1	1	0	0	0	1	4
120Km/h以下	0	0	0	0	0	0	0	0	1	0	0	0	0	1
140Km/h以下	0	0	0	0	0	0	0	0	0	0	0	0	0	0
160Km/h以下	0	0	0	0	0	0	0	0	0	0	0	0	0	0
161Km/h以上	0	0	0	0	0	0	0	0	0	0	0	0	0	0
不　　明	0	0	0	0	0	0	0	0	0	0	0	0	0	0
合　　計	0	1	8	7	13	34	100	317	319	272	357	219	56	1,703

(H13)

	その他乗用													合計
	20歳未満	20～24	25～29	30～34	35～39	40～44	45～49	50～54	55～59	60～64	65～69	70～74	75歳以上	
停　止　中	0	2	2	3	6	9	8	28	29	17	5	2	0	111
10Km/h 以 下	1	7	25	41	42	47	84	180	183	111	57	15	4	797
20Km/h 以 下	5	4	20	18	26	29	54	105	129	67	46	13	2	518
30Km/h 以 下	4	5	10	8	19	22	35	55	53	37	11	7	0	266
40Km/h 以 下	0	5	7	8	13	15	18	38	51	24	11	2	2	194
50Km/h 以 下	1	2	1	3	5	9	10	26	9	11	1	2	0	80
60Km/h 以 下	1	0	0	3	3	2	2	11	7	5	3	1	0	38
70Km/h 以 下	0	0	1	1	1	0	1	0	0	0	0	0	0	4
80Km/h 以 下	0	0	1	0	0	0	2	0	0	1	0	0	0	4
90Km/h 以 下	0	0	0	0	0	0	1	1	0	0	0	0	0	2
100Km/h以下	0	0	0	0	0	0	0	0	0	1	0	0	0	1
120Km/h以下	0	0	0	0	0	0	0	0	0	0	0	0	0	0
140Km/h以下	0	0	0	0	0	0	0	0	0	0	0	0	0	0
160Km/h以下	0	0	0	0	0	0	0	0	0	0	0	0	0	0
161Km/h以上	0	0	0	0	0	0	0	0	0	0	0	0	0	0
不　　明	0	0	0	0	0	0	0	0	0	0	0	0	0	0
合　　計	12	25	67	85	115	133	215	444	461	274	134	42	8	2,015

(H13)

	合計													合計
	20歳未満	20～24	25～29	30～34	35～39	40～44	45～49	50～54	55～59	60～64	65～69	70～74	75歳以上	
停　止　中	0	6	32	42	71	99	170	433	471	290	147	25	5	1,791
10Km/h 以 下	1	37	137	283	364	528	994	2,294	2,326	1,411	767	189	35	9,366
20Km/h 以 下	5	25	129	174	233	358	710	1,598	1,627	1,029	564	158	27	6,637
30Km/h 以 下	4	12	74	123	167	203	410	933	897	493	265	82	18	3,681
40Km/h 以 下	0	14	62	96	104	175	301	647	629	351	206	53	9	2,647
50Km/h 以 下	2	6	24	36	47	88	156	307	269	158	74	24	3	1,194
60Km/h 以 下	1	5	2	18	26	32	50	116	112	60	27	10	2	461
70Km/h 以 下	0	1	3	4	4	14	11	44	32	18	10	1	0	142
80Km/h 以 下	0	1	2	1	3	6	7	13	12	16	0	1	1	63
90Km/h 以 下	0	0	0	0	1	2	3	4	6	2	1	0	0	19
100Km/h以下	0	0	0	0	0	0	3	7	2	4	0	1	1	18
120Km/h以下	0	0	0	1	0	0	1	1	1	1	0	0	0	5
140Km/h以下	0	0	0	0	0	0	0	0	0	0	0	0	0	0
160Km/h以下	0	0	0	0	0	0	1	1	0	0	0	0	0	2
161Km/h以上	0	0	0	1	1	0	0	2	3	1	0	1	0	9
不　　明	0	0	0	0	0	2	1	6	6	1	1	0	0	17
合　　計	13	107	465	779	1,021	1,507	2,818	6,406	6,393	3,835	2,062	545	101	26,052

(H14)

	ハイタク 法人													合計
	20歳未満	20～24	25～29	30～34	35～39	40～44	45～49	50～54	55～59	60～64	65～69	70～74	75歳以上	
停　止　中	0	6	15	39	52	73	129	374	411	268	119	21	2	1,509
10Km/h 以 下	0	20	109	250	327	441	801	1,956	2,060	1,312	614	134	10	8,034
20Km/h 以 下	0	26	81	189	226	298	584	1,355	1,436	933	467	83	11	5,689
30Km/h 以 下	1	13	46	102	124	170	332	701	716	503	210	47	4	2,969
40Km/h 以 下	0	6	32	84	98	140	224	566	513	305	151	57	2	2,178
50Km/h 以 下	0	4	13	37	40	63	102	238	230	167	62	24	3	983
60Km/h 以 下	0	1	8	14	12	18	40	99	83	57	22	3	0	357
70Km/h 以 下	0	0	1	3	2	7	10	34	29	17	8	1	0	112
80Km/h 以 下	0	0	3	1	4	2	4	7	14	3	2	0	0	40
90Km/h 以 下	0	0	0	0	0	1	0	1	4	2	1	0	0	9
100Km/h以下	0	0	0	1	1	0	0	2	2	3	0	0	0	9
120Km/h以下	0	0	0	0	0	0	1	2	1	2	0	0	0	6
140Km/h以下	0	0	0	0	0	0	0	1	0	0	0	0	0	1
160Km/h以下	0	0	0	0	0	0	0	0	0	0	0	0	0	0
161Km/h以上	0	0	0	0	0	0	0	0	0	0	0	0	0	0
不　　明	0	0	0	1	0	0	2	3	2	1	1	0	0	10
合　　計	1	76	308	721	886	1,213	2,229	5,339	5,501	3,573	1,657	370	32	21,906

(H14)

	ハイタク 個人													合計
	20歳未満	20～24	25～29	30～34	35～39	40～44	45～49	50～54	55～59	60～64	65～69	70～74	75歳以上	
停　止　中	0	0	0	0	0	2	8	16	21	27	25	12	2	113
10Km/h 以 下	0	0	3	9	6	12	36	103	123	126	128	70	23	639
20Km/h 以 下	0	0	2	0	3	8	27	57	99	92	91	49	23	451
30Km/h 以 下	0	0	0	2	4	7	12	48	41	38	41	34	6	233
40Km/h 以 下	0	0	1	0	0	5	13	30	30	24	33	23	4	163
50Km/h 以 下	0	0	0	0	0	3	3	13	18	14	17	6	0	74
60Km/h 以 下	0	0	0	0	0	0	0	9	6	9	6	1	1	32
70Km/h 以 下	0	0	0	0	0	0	2	2	3	1	2	2	0	12
80Km/h 以 下	0	0	0	0	0	2	0	2	2	2	1	1	0	10
90Km/h 以 下	0	0	0	0	0	0	0	0	0	0	0	0	0	0
100Km/h以下	0	0	0	0	0	0	0	0	0	0	0	0	0	0
120Km/h以下	0	0	0	0	0	0	1	0	1	0	0	0	0	2
140Km/h以下	0	0	0	0	0	0	0	0	0	0	0	0	0	0
160Km/h以下	0	0	0	0	0	0	0	0	0	0	0	0	0	0
161Km/h以上	0	0	0	0	0	0	0	0	0	0	0	0	0	0
不　　明	0	0	0	0	0	0	0	0	0	0	0	0	0	0
合　　計	0	0	6	11	13	39	102	280	344	333	344	198	59	1,729

(H14)

	その他乗用													合計
	20歳未満	20～24	25～29	30～34	35～39	40～44	45～49	50～54	55～59	60～64	65～69	70～74	75歳以上	
停　止　中	0	1	2	4	2	6	14	25	29	24	13	1	1	122
10Km/h 以 下	1	11	33	37	35	54	76	192	192	141	63	26	2	863
20Km/h 以 下	1	13	15	21	36	32	60	162	152	78	49	14	3	636
30Km/h 以 下	4	8	14	13	12	17	32	59	85	48	20	8	3	323
40Km/h 以 下	3	1	9	16	11	20	23	53	46	29	18	4	1	234
50Km/h 以 下	1	2	4	4	8	9	10	15	24	15	10	1	0	103
60Km/h 以 下	2	0	2	1	2	5	4	4	8	4	1	0	0	33
70Km/h 以 下	0	1	0	0	2	0	0	3	3	3	1	0	0	13
80Km/h 以 下	0	0	1	0	0	0	0	1	3	1	0	1	0	7
90Km/h 以 下	0	0	0	0	0	0	0	0	0	0	1	0	0	1
100Km/h以下	0	0	0	0	0	0	0	0	0	0	0	0	0	0
120Km/h以下	0	0	0	0	0	0	0	0	0	0	0	0	0	0
140Km/h以下	0	0	0	0	0	0	0	0	0	0	0	0	0	0
160Km/h以下	0	0	0	0	0	0	0	0	0	0	0	0	0	0
161Km/h以上	0	0	0	0	0	0	0	0	0	0	0	0	0	0
不　　明	0	0	0	0	0	0	0	0	0	0	0	0	0	0
合　　計	12	37	80	96	108	143	219	514	542	343	176	55	10	2,335

(H14)

	合計													合計
	20歳未満	20～24	25～29	30～34	35～39	40～44	45～49	50～54	55～59	60～64	65～69	70～74	75歳以上	
停　止　中	0	7	17	43	54	81	151	415	461	319	157	34	5	1,744
10Km/h 以 下	1	31	145	296	368	507	913	2,251	2,375	1,579	805	230	35	9,536
20Km/h 以 下	1	39	98	210	265	338	671	1,574	1,687	1,103	607	146	37	6,776
30Km/h 以 下	5	21	60	117	140	194	376	808	842	589	271	89	13	3,525
40Km/h 以 下	3	7	42	100	109	165	260	649	589	358	202	84	7	2,575
50Km/h 以 下	1	6	17	41	48	75	115	266	272	196	89	31	3	1,160
60Km/h 以 下	2	1	10	15	14	23	44	112	97	70	29	4	1	422
70Km/h 以 下	0	1	1	3	4	7	12	39	35	21	11	3	0	137
80Km/h 以 下	0	0	4	1	4	4	4	10	19	6	3	2	0	57
90Km/h 以 下	0	0	0	0	0	1	0	1	4	2	2	0	0	10
100Km/h以下	0	0	0	1	1	0	0	2	2	3	0	0	0	9
120Km/h以下	0	0	0	0	0	0	2	2	2	2	0	0	0	8
140Km/h以下	0	0	0	0	0	0	0	1	0	0	0	0	0	1
160Km/h以下	0	0	0	0	0	0	0	0	0	0	0	0	0	0
161Km/h以上	0	0	0	0	0	0	0	0	0	0	0	0	0	0
不　　明	0	0	0	1	0	0	2	3	2	1	1	0	0	10
合　　計	13	113	394	828	1,007	1,395	2,550	6,133	6,387	4,249	2,177	623	101	25,970

(H15)

	ハイタク													合計
	法人													
	20歳未満	20～24	25～29	30～34	35～39	40～44	45～49	50～54	55～59	60～64	65～69	70～74	75歳以上	
停　止　中	0	2	19	36	48	74	124	353	416	246	119	31	3	1,471
10Km/h 以 下	0	19	90	238	314	427	814	1,937	2,350	1,552	718	165	21	8,645
20Km/h 以 下	0	8	71	150	205	251	541	1,275	1,606	1,014	498	115	12	5,746
30Km/h 以 下	0	8	46	109	147	186	289	670	754	607	248	56	7	3,127
40Km/h 以 下	0	2	36	71	94	142	223	481	676	378	167	53	6	2,329
50Km/h 以 下	0	3	18	40	42	63	94	238	238	187	74	23	3	1,023
60Km/h 以 下	0	0	7	12	27	24	35	98	121	61	24	2	0	411
70Km/h 以 下	0	0	2	4	4	5	10	25	28	14	19	8	0	119
80Km/h 以 下	0	0	0	2	3	3	4	11	9	9	3	1	0	45
90Km/h 以 下	0	0	0	1	0	2	2	9	2	0	0	0	0	16
100Km/h以下	0	0	0	0	0	0	0	4	0	1	0	1	0	6
120Km/h以下	0	0	0	0	1	0	2	0	1	0	0	0	0	4
140Km/h以下	0	0	0	0	0	0	0	0	0	0	0	0	0	0
160Km/h以下	0	0	0	0	0	0	0	0	0	0	0	0	0	0
161Km/h以上	0	0	0	0	1	0	1	0	0	0	0	0	0	2
不　　明	0	0	0	0	0	1	0	0	2	1	0	0	0	4
合　　計	0	42	289	663	886	1,178	2,139	5,101	6,203	4,070	1,870	455	52	22,948

(H15)

	ハイタク													合計
	個人													
	20歳未満	20～24	25～29	30～34	35～39	40～44	45～49	50～54	55～59	60～64	65～69	70～74	75歳以上	
停　止　中	0	0	1	0	0	1	4	12	22	24	24	15	3	106
10Km/h 以 下	0	2	2	3	6	13	34	99	136	134	127	86	24	666
20Km/h 以 下	0	0	2	3	2	10	31	68	91	80	82	62	14	445
30Km/h 以 下	0	0	0	1	1	4	10	31	52	30	52	25	15	221
40Km/h 以 下	0	0	2	1	2	2	11	32	41	27	25	26	6	175
50Km/h 以 下	0	1	0	0	0	2	3	14	10	15	12	8	5	70
60Km/h 以 下	0	0	0	0	0	1	2	8	5	8	1	1	0	26
70Km/h 以 下	0	0	0	0	0	0	0	4	1	4	3	1	0	13
80Km/h 以 下	0	0	0	0	0	0	3	1	2	1	1	0	1	9
90Km/h 以 下	0	0	0	0	0	0	0	0	1	0	0	0	0	1
100Km/h以下	0	0	0	0	1	0	0	0	1	0	0	0	0	2
120Km/h以下	0	0	0	0	0	0	0	0	0	0	0	0	0	0
140Km/h以下	0	0	0	0	0	0	0	0	0	0	0	0	0	0
160Km/h以下	0	0	0	0	0	0	0	0	0	0	0	0	0	0
161Km/h以上	0	0	0	0	0	0	0	0	0	0	0	0	0	0
不　　明	0	0	0	0	0	0	0	0	0	0	0	0	0	0
合　　計	0	3	7	8	12	33	98	269	362	323	327	224	68	1,734

(H15)

	その他乗用													合計
	20歳未満	20～24	25～29	30～34	35～39	40～44	45～49	50～54	55～59	60～64	65～69	70～74	75歳以上	
停　止　中	0	0	2	5	4	10	13	38	51	21	10	5	1	160
10Km/h 以 下	2	17	25	43	50	53	84	208	253	166	80	21	11	1,013
20Km/h 以 下	1	8	20	25	31	34	65	125	148	113	60	22	1	653
30Km/h 以 下	0	8	10	15	23	24	32	70	73	54	32	10	4	355
40Km/h 以 下	0	12	3	9	13	21	21	54	59	33	15	7	2	249
50Km/h 以 下	0	1	0	10	6	6	13	20	32	16	7	2	1	114
60Km/h 以 下	1	0	2	3	3	6	3	7	8	4	4	1	0	42
70Km/h 以 下	0	0	1	1	0	1	2	0	2	0	0	0	0	7
80Km/h 以 下	0	0	0	0	0	0	2	0	3	2	0	0	0	7
90Km/h 以 下	0	0	0	0	0	0	1	1	0	0	0	0	0	2
100Km/h以下	0	0	0	0	0	0	0	0	0	0	0	0	0	0
120Km/h以下	0	0	0	0	0	0	0	0	0	0	0	0	0	0
140Km/h以下	0	0	0	0	0	0	0	0	0	0	0	0	0	0
160Km/h以下	0	0	0	0	0	0	0	0	0	0	0	0	0	0
161Km/h以上	0	0	0	0	0	0	0	1	0	0	0	0	0	1
不　　明	0	0	0	0	0	0	0	0	0	0	0	0	0	0
合　　計	4	46	63	111	130	155	236	524	629	409	208	68	20	2,603

(H15)

	合計													合計
	20歳未満	20～24	25～29	30～34	35～39	40～44	45～49	50～54	55～59	60～64	65～69	70～74	75歳以上	
停　止　中	0	2	22	41	52	85	141	403	489	291	153	51	7	1,737
10Km/h 以 下	2	38	117	284	370	493	932	2,244	2,739	1,852	925	272	56	10,324
20Km/h 以 下	1	16	93	178	238	295	637	1,468	1,845	1,207	640	199	27	6,844
30Km/h 以 下	0	16	56	125	171	214	331	771	879	691	332	91	26	3,703
40Km/h 以 下	0	14	41	81	109	165	255	567	776	438	207	86	14	2,753
50Km/h 以 下	0	5	18	50	48	71	110	272	280	218	93	33	9	1,207
60Km/h 以 下	1	0	9	15	30	31	40	113	134	73	29	4	0	479
70Km/h 以 下	0	0	3	5	4	6	12	29	31	18	22	9	0	139
80Km/h 以 下	0	0	0	2	3	3	9	12	14	12	4	1	1	61
90Km/h 以 下	0	0	0	1	0	2	3	10	3	0	0	0	0	19
100Km/h以下	0	0	0	0	1	0	0	4	1	1	0	1	0	8
120Km/h以下	0	0	0	0	1	0	2	0	1	0	0	0	0	4
140Km/h以下	0	0	0	0	0	0	0	0	0	0	0	0	0	0
160Km/h以下	0	0	0	0	0	0	0	0	0	0	0	0	0	0
161Km/h以上	0	0	0	0	1	0	1	1	0	0	0	0	0	3
不　　明	0	0	0	0	0	1	0	0	2	1	0	0	0	4
合　　計	4	91	359	782	1,028	1,366	2,473	5,894	7,194	4,802	2,405	747	140	27,285

(H16)

	ハイタク 法人													合計
	20歳未満	20～24	25～29	30～34	35～39	40～44	45～49	50～54	55～59	60～64	65～69	70～74	75歳以上	
停　止　中	0	1	12	37	58	67	119	300	488	314	135	45	6	1,582
10Km/h 以 下	0	24	83	226	343	472	765	1,755	2,496	1,753	805	206	24	8,952
20Km/h 以 下	0	13	65	156	210	290	535	1,098	1,668	1,143	520	162	13	5,873
30Km/h 以 下	0	9	39	81	156	160	272	552	867	574	235	78	9	3,032
40Km/h 以 下	0	7	35	61	75	128	207	432	600	411	187	42	1	2,186
50Km/h 以 下	0	3	10	26	48	70	92	224	250	198	75	17	1	1,014
60Km/h 以 下	0	0	3	18	13	22	49	55	94	62	22	6	0	344
70Km/h 以 下	0	0	1	1	2	2	7	22	22	16	5	1	0	79
80Km/h 以 下	0	0	0	0	1	4	4	8	13	5	0	0	0	35
90Km/h 以 下	0	0	0	1	0	0	0	6	4	1	1	0	0	13
100Km/h以下	0	0	0	0	0	0	1	0	2	0	1	0	0	4
120Km/h以下	0	0	0	0	0	0	0	1	1	0	0	0	0	2
140Km/h以下	0	0	0	0	0	0	0	0	0	2	0	0	0	2
160Km/h以下	0	0	0	0	0	0	0	0	0	0	0	0	0	0
161Km/h以上	0	0	0	0	0	0	0	1	1	0	0	0	0	2
不　　明	0	0	0	0	0	0	0	1	3	2	0	0	0	6
合　　計	0	57	248	607	906	1,215	2,051	4,455	6,509	4,481	1,986	557	54	23,126

(H16)

	ハイタク 個人													合計
	20歳未満	20～24	25～29	30～34	35～39	40～44	45～49	50～54	55～59	60～64	65～69	70～74	75歳以上	
停　止　中	0	0	1	0	0	1	3	10	28	23	26	19	7	118
10Km/h 以 下	0	1	0	2	2	15	26	92	127	130	133	84	30	642
20Km/h 以 下	0	0	0	2	9	5	15	65	81	97	89	58	21	442
30Km/h 以 下	0	0	1	0	1	2	11	28	40	41	47	32	10	213
40Km/h 以 下	0	0	0	1	1	2	6	29	35	20	21	23	7	145
50Km/h 以 下	0	0	0	1	0	1	3	7	12	13	12	11	4	64
60Km/h 以 下	0	0	0	0	0	1	1	5	6	3	5	3	1	25
70Km/h 以 下	0	0	0	0	0	1	0	2	3	2	2	1	0	11
80Km/h 以 下	0	0	0	0	0	0	0	0	1	0	1	1	0	3
90Km/h 以 下	0	0	0	0	0	0	0	0	0	1	0	0	0	1
100Km/h以下	0	0	0	0	0	0	0	0	0	0	0	0	1	1
120Km/h以下	0	0	0	0	0	0	0	0	0	1	0	0	0	1
140Km/h以下	0	0	0	0	0	0	0	0	0	0	0	0	0	0
160Km/h以下	0	0	0	0	0	0	0	0	0	0	0	0	0	0
161Km/h以上	0	0	0	0	0	0	0	0	0	0	0	0	0	0
不　　明	0	0	0	0	0	0	0	0	0	0	0	0	0	0
合　　計	0	1	2	6	13	28	65	238	333	331	336	232	81	1,666

(H16)

	その他乗用													合計
	20歳未満	20～24	25～29	30～34	35～39	40～44	45～49	50～54	55～59	60～64	65～69	70～74	75歳以上	
停　止　中	0	1	0	7	5	6	9	30	40	27	13	2	0	140
10Km/h 以 下	1	12	33	29	47	42	85	160	220	165	78	29	7	908
20Km/h 以 下	3	16	15	31	24	31	45	99	145	106	47	21	6	589
30Km/h 以 下	1	5	5	12	22	14	19	54	68	50	25	6	4	285
40Km/h 以 下	1	2	14	12	11	14	15	56	47	38	14	7	2	233
50Km/h 以 下	0	3	4	5	6	2	9	20	18	21	6	4	0	98
60Km/h 以 下	0	1	0	3	2	2	5	6	11	3	3	1	0	37
70Km/h 以 下	0	0	0	0	1	1	1	4	1	0	0	0	0	8
80Km/h 以 下	0	0	0	0	1	1	0	1	5	2	1	0	0	11
90Km/h 以 下	0	0	0	0	0	0	0	1	0	0	0	0	0	1
100Km/h以下	0	0	0	0	0	0	0	0	0	0	0	0	0	0
120Km/h以下	0	0	0	0	1	0	0	0	0	0	0	0	0	1
140Km/h以下	0	0	0	0	0	0	0	0	0	0	0	0	0	0
160Km/h以下	0	0	0	0	0	0	0	0	0	0	0	0	0	0
161Km/h以上	0	0	0	0	0	0	0	0	0	0	0	0	0	0
不　　明	0	0	0	0	0	0	0	1	0	0	0	0	0	1
合　　計	6	40	71	99	120	113	188	432	555	412	187	70	19	2,312

(H16)

	合計													合計
	20歳未満	20～24	25～29	30～34	35～39	40～44	45～49	50～54	55～59	60～64	65～69	70～74	75歳以上	
停　止　中	0	2	13	44	63	74	131	340	556	364	174	66	13	1,840
10Km/h 以 下	1	37	116	257	392	529	876	2,007	2,843	2,048	1,016	319	61	10,502
20Km/h 以 下	3	29	80	189	243	326	595	1,262	1,894	1,346	656	241	40	6,904
30Km/h 以 下	1	14	45	93	179	176	302	634	975	665	307	116	23	3,530
40Km/h 以 下	1	9	49	74	87	144	228	517	682	469	222	72	10	2,564
50Km/h 以 下	0	6	14	32	54	73	104	251	280	232	93	32	5	1,176
60Km/h 以 下	0	1	3	21	15	25	55	66	111	68	30	10	1	406
70Km/h 以 下	0	0	1	1	3	4	8	28	26	18	7	2	0	98
80Km/h 以 下	0	0	0	0	2	5	4	9	19	7	2	1	0	49
90Km/h 以 下	0	0	0	1	0	0	0	7	4	2	1	0	0	15
100Km/h以下	0	0	0	0	0	0	1	0	2	0	1	0	1	5
120Km/h以下	0	0	0	0	1	0	0	1	1	1	0	0	0	4
140Km/h以下	0	0	0	0	0	0	0	0	0	2	0	0	0	2
160Km/h以下	0	0	0	0	0	0	0	0	0	0	0	0	0	0
161Km/h以上	0	0	0	0	0	0	0	1	1	0	0	0	0	2
不　　明	0	0	0	0	0	0	0	2	3	2	0	0	0	7
合　　計	6	98	321	712	1,039	1,356	2,304	5,125	7,397	5,224	2,509	859	154	27,104

(H17)

	ハイタク													合計
	法人													
	20歳未満	20～24	25～29	30～34	35～39	40～44	45～49	50～54	55～59	60～64	65～69	70～74	75歳以上	
停　止　中	0	2	9	33	53	80	141	261	480	266	118	46	4	1,493
10Km/h 以 下	0	17	78	186	303	436	704	1,536	2,765	1,935	882	275	36	9,153
20Km/h 以 下	0	11	47	120	203	277	473	933	1,722	1,282	539	192	15	5,814
30Km/h 以 下	1	8	35	61	126	161	253	529	924	654	305	108	9	3,174
40Km/h 以 下	0	9	23	45	63	127	184	401	625	454	196	78	13	2,218
50Km/h 以 下	0	1	11	21	30	64	72	166	271	190	94	28	6	954
60Km/h 以 下	0	0	6	8	22	22	37	57	94	65	32	10	1	354
70Km/h 以 下	0	1	1	0	5	7	12	13	26	17	7	3	0	92
80Km/h 以 下	0	0	1	2	1	2	9	8	15	10	2	0	0	50
90Km/h 以 下	0	0	0	0	2	2	2	2	3	0	0	0	0	11
100Km/h以下	0	0	0	0	0	0	1	1	3	0	1	0	0	6
120Km/h以下	0	0	0	0	0	0	1	0	0	0	0	0	0	1
140Km/h以下	0	0	0	0	0	0	0	0	0	0	0	0	0	0
160Km/h以下	0	0	0	0	0	0	0	0	0	0	0	0	0	0
161Km/h以上	0	0	0	0	0	0	0	0	1	0	0	0	0	1
不　　明	0	0	0	0	0	0	0	0	5	1	3	0	0	9
合　　計	1	49	211	476	808	1,178	1,889	3,907	6,934	4,874	2,179	740	84	23,330

(H17)

	ハイタク													合計
	個人													
	20歳未満	20～24	25～29	30～34	35～39	40～44	45～49	50～54	55～59	60～64	65～69	70～74	75歳以上	
停　止　中	0	0	0	2	2	2	3	13	32	26	22	13	3	118
10Km/h 以 下	0	2	0	2	8	19	23	82	170	132	116	105	35	694
20Km/h 以 下	0	0	0	2	4	9	20	52	104	85	64	71	19	430
30Km/h 以 下	0	0	1	1	2	8	9	36	56	43	37	28	15	236
40Km/h 以 下	0	0	1	1	3	4	12	19	37	30	24	31	11	173
50Km/h 以 下	0	0	0	0	1	3	1	11	17	20	8	8	5	74
60Km/h 以 下	0	0	0	0	1	0	1	7	9	5	5	5	2	35
70Km/h 以 下	0	0	0	0	0	0	0	0	4	4	3	0	0	11
80Km/h 以 下	0	0	0	0	0	0	0	2	0	2	0	1	1	6
90Km/h 以 下	0	0	0	0	0	0	0	0	0	0	0	0	0	0
100Km/h以下	0	0	0	0	0	0	0	0	1	0	0	0	0	1
120Km/h以下	0	0	0	0	0	0	0	0	0	0	0	0	0	0
140Km/h以下	0	0	0	0	0	0	0	0	0	1	0	0	0	1
160Km/h以下	0	0	0	0	0	0	0	0	0	0	0	0	0	0
161Km/h以上	0	0	0	0	0	0	0	0	0	1	0	0	0	1
不　　明	0	0	0	0	0	0	0	0	0	0	0	0	0	0
合　　計	0	2	2	8	21	45	69	222	430	349	279	262	91	1,780

(H17)

	その他乗用													合計
	20歳未満	20～24	25～29	30～34	35～39	40～44	45～49	50～54	55～59	60～64	65～69	70～74	75歳以上	
停　止　中	0	1	4	7	8	6	8	24	55	32	17	3	0	165
10Km/h 以 下	7	30	20	48	58	58	80	144	256	194	105	35	9	1,044
20Km/h 以 下	6	19	22	28	35	49	57	105	154	137	55	16	7	690
30Km/h 以 下	5	12	10	19	21	20	35	61	95	59	32	14	2	385
40Km/h 以 下	7	8	13	10	18	17	13	37	59	35	17	8	0	242
50Km/h 以 下	1	4	4	3	5	7	12	21	28	11	8	1	1	106
60Km/h 以 下	0	0	1	6	3	1	1	6	8	4	4	0	1	35
70Km/h 以 下	0	0	1	1	2	0	2	0	2	2	0	0	0	10
80Km/h 以 下	0	0	0	1	0	0	0	0	1	0	1	0	0	3
90Km/h 以 下	0	0	0	0	0	1	0	2	0	0	0	0	0	3
100Km/h以下	0	0	0	0	0	0	0	0	0	0	0	0	0	0
120Km/h以下	0	0	0	0	0	0	0	0	0	0	0	0	0	0
140Km/h以下	0	0	0	0	0	0	0	0	0	0	0	0	0	0
160Km/h以下	0	0	0	0	0	0	0	0	0	0	0	0	0	0
161Km/h以上	0	0	0	0	0	0	0	0	0	0	0	0	0	0
不　　明	0	0	0	0	0	0	0	0	1	0	0	0	0	1
合　　計	26	74	75	123	150	159	208	400	659	474	239	77	20	2,684

(H17)

	合計													合計
	20歳未満	20～24	25～29	30～34	35～39	40～44	45～49	50～54	55～59	60～64	65～69	70～74	75歳以上	
停　止　中	0	3	13	42	63	88	152	298	567	324	157	62	7	1,776
10Km/h 以 下	7	49	98	236	369	513	807	1,762	3,191	2,261	1,103	415	80	10,891
20Km/h 以 下	6	30	69	150	242	335	550	1,090	1,980	1,504	658	279	41	6,934
30Km/h 以 下	6	20	46	81	149	189	297	626	1,075	756	374	150	26	3,795
40Km/h 以 下	7	17	37	56	84	148	209	457	721	519	237	117	24	2,633
50Km/h 以 下	1	5	15	24	36	74	85	198	316	221	110	37	12	1,134
60Km/h 以 下	0	0	7	14	26	23	39	70	111	74	41	15	4	424
70Km/h 以 下	0	1	2	1	7	7	14	13	32	23	10	3	0	113
80Km/h 以 下	0	0	1	3	1	2	9	10	16	12	3	1	1	59
90Km/h 以 下	0	0	0	0	2	3	2	4	3	0	0	0	0	14
100Km/h以下	0	0	0	0	0	0	1	1	4	0	1	0	0	7
120Km/h以下	0	0	0	0	0	0	1	0	0	0	0	0	0	1
140Km/h以下	0	0	0	0	0	0	0	0	0	1	0	0	0	1
160Km/h以下	0	0	0	0	0	0	0	0	0	0	0	0	0	0
161Km/h以上	0	0	0	0	0	0	0	0	1	1	0	0	0	2
不　　明	0	0	0	0	0	0	0	0	6	1	3	0	0	10
合　　計	27	125	288	607	979	1,382	2,166	4,529	8,023	5,697	2,697	1,079	195	27,794

(H18)

	ハイタク													合計
	法人													
	20歳未満	20～24	25～29	30～34	35～39	40～44	45～49	50～54	55～59	60～64	65～69	70～74	75歳以上	
停　止　中	0	1	6	29	43	68	96	217	431	300	139	41	7	1,378
10Km/h 以 下	1	11	49	155	276	409	614	1,297	2,734	1,966	1,048	319	39	8,918
20Km/h 以 下	0	12	40	89	177	243	393	752	1,689	1,181	632	237	26	5,471
30Km/h 以 下	0	6	26	62	90	142	245	397	899	581	284	113	14	2,859
40Km/h 以 下	0	5	19	48	71	107	151	329	617	419	242	84	12	2,104
50Km/h 以 下	0	3	7	16	34	53	80	134	271	200	100	36	7	941
60Km/h 以 下	0	1	0	7	16	23	42	51	113	74	35	9	2	373
70Km/h 以 下	0	0	2	1	7	4	12	23	33	16	13	8	0	119
80Km/h 以 下	0	0	0	0	0	3	2	2	14	11	0	2	0	34
90Km/h 以 下	0	0	0	0	1	1	2	1	2	0	1	0	0	8
100Km/h以下	0	0	0	1	1	0	2	2	3	1	1	0	0	11
120Km/h以下	0	0	0	0	1	0	0	0	0	1	0	0	0	2
140Km/h以下	0	0	0	0	0	0	0	0	0	0	0	0	0	0
160Km/h以下	0	0	0	0	0	0	0	0	0	0	0	0	0	0
161Km/h以上	0	0	0	0	0	0	0	0	0	0	0	0	0	0
不　　明	0	0	0	0	0	0	1	2	2	2	2	0	0	9
合　　計	1	39	149	408	717	1,053	1,640	3,207	6,808	4,752	2,497	849	107	22,227

(H18)

	ハイタク													合計
	個人													
	20歳未満	20～24	25～29	30～34	35～39	40～44	45～49	50～54	55～59	60～64	65～69	70～74	75歳以上	
停　止　中	0	0	0	0	0	1	5	14	27	26	15	18	2	108
10Km/h 以 下	1	1	2	1	6	9	33	69	196	144	114	95	43	714
20Km/h 以 下	0	0	0	1	4	6	14	33	105	96	75	75	30	439
30Km/h 以 下	0	2	0	1	2	1	8	15	49	38	36	30	11	193
40Km/h 以 下	0	0	0	0	1	6	12	16	44	26	26	12	4	147
50Km/h 以 下	0	0	0	0	1	1	3	7	22	19	14	10	6	83
60Km/h 以 下	0	0	0	0	2	0	3	4	9	8	9	4	1	40
70Km/h 以 下	0	0	0	0	0	0	0	0	2	0	2	0	0	4
80Km/h 以 下	0	0	0	0	0	2	0	1	1	2	3	0	1	10
90Km/h 以 下	0	0	0	0	0	0	0	0	0	2	0	0	0	2
100Km/h以下	0	0	0	0	0	0	0	0	0	1	1	0	0	2
120Km/h以下	0	0	0	0	0	0	0	0	0	0	0	0	0	0
140Km/h以下	0	0	0	0	0	0	0	0	0	0	0	0	0	0
160Km/h以下	0	0	0	0	0	0	0	0	0	0	0	0	0	0
161Km/h以上	0	0	0	0	0	0	0	0	0	0	0	0	0	0
不　　明	0	0	0	0	0	0	0	0	0	0	0	0	0	0
合　　計	1	3	2	3	16	26	78	159	455	362	295	244	98	1,742

(H18)

	その他乗用													合計
	20歳未満	20～24	25～29	30～34	35～39	40～44	45～49	50～54	55～59	60～64	65～69	70～74	75歳以上	
停　止　中	0	2	1	1	4	13	4	19	47	21	18	5	1	136
10Km/h 以 下	4	47	40	51	51	61	96	141	296	175	100	49	11	1,122
20Km/h 以 下	9	29	21	29	47	45	66	85	184	144	59	26	10	754
30Km/h 以 下	4	15	9	15	18	20	26	41	107	65	28	14	2	364
40Km/h 以 下	3	9	10	10	15	12	17	33	47	34	19	9	1	219
50Km/h 以 下	0	5	3	2	6	4	9	17	17	18	11	2	1	95
60Km/h 以 下	0	2	2	2	4	1	0	3	10	4	5	0	0	33
70Km/h 以 下	0	0	0	0	1	1	0	0	2	1	0	0	0	5
80Km/h 以 下	0	1	0	0	0	0	0	0	1	0	0	0	0	2
90Km/h 以 下	0	1	0	0	0	0	0	0	1	0	0	0	0	2
100Km/h以下	0	1	0	0	0	0	0	0	0	0	0	0	0	1
120Km/h以下	0	0	0	0	0	0	0	0	0	0	0	0	0	0
140Km/h以下	0	0	0	0	0	0	0	0	0	0	0	0	0	0
160Km/h以下	0	0	0	0	0	0	0	0	0	0	0	0	0	0
161Km/h以上	0	0	0	0	0	0	0	0	0	0	0	0	0	0
不　　明	0	0	0	0	0	0	0	0	0	1	1	0	0	2
合　　計	20	112	86	110	146	157	218	339	712	463	241	105	26	2,735

(H18)

	合計													合計
	20歳未満	20～24	25～29	30～34	35～39	40～44	45～49	50～54	55～59	60～64	65～69	70～74	75歳以上	
停　止　中	0	3	7	30	47	82	105	250	505	347	172	64	10	1,622
10Km/h 以 下	6	59	91	207	333	479	743	1,507	3,226	2,285	1,262	463	93	10,754
20Km/h 以 下	9	41	61	119	228	294	473	870	1,978	1,421	766	338	66	6,664
30Km/h 以 下	4	23	35	78	110	163	279	453	1,055	684	348	157	27	3,416
40Km/h 以 下	3	14	29	58	87	125	180	378	708	479	287	105	17	2,470
50Km/h 以 下	0	8	10	18	41	58	92	158	310	237	125	48	14	1,119
60Km/h 以 下	0	3	2	9	22	24	45	58	132	86	49	13	3	446
70Km/h 以 下	0	0	2	1	8	5	12	23	37	17	15	8	0	128
80Km/h 以 下	0	1	0	0	0	5	2	3	16	13	3	2	1	46
90Km/h 以 下	0	1	0	0	1	1	2	1	3	2	1	0	0	12
100Km/h以下	0	1	0	1	1	0	2	2	3	2	2	0	0	14
120Km/h以下	0	0	0	0	1	0	0	0	0	1	0	0	0	2
140Km/h以下	0	0	0	0	0	0	0	0	0	0	0	0	0	0
160Km/h以下	0	0	0	0	0	0	0	0	0	0	0	0	0	0
161Km/h以上	0	0	0	0	0	0	0	0	0	0	0	0	0	0
不　　明	0	0	0	0	0	0	1	2	2	3	3	0	0	11
合　　計	22	154	237	521	879	1,236	1,936	3,705	7,975	5,577	3,033	1,198	231	26,704

(H19)

	ハイタク													合計
	法人													
	20歳未満	20～24	25～29	30～34	35～39	40～44	45～49	50～54	55～59	60～64	65～69	70～74	75歳以上	
停　止　中	0	2	9	20	39	63	81	143	365	289	166	59	7	1,243
10Km/h 以 下	1	16	73	133	243	346	520	1,088	2,473	2,001	1,079	406	60	8,439
20Km/h 以 下	0	8	31	96	162	230	379	691	1,477	1,192	698	257	42	5,263
30Km/h 以 下	0	8	21	59	94	130	162	362	826	606	353	146	13	2,780
40Km/h 以 下	0	6	18	36	66	100	146	276	533	447	228	89	8	1,953
50Km/h 以 下	0	5	5	18	31	47	68	131	273	192	106	52	8	936
60Km/h 以 下	0	1	4	10	16	29	19	34	100	74	32	11	1	331
70Km/h 以 下	0	0	0	3	1	3	6	7	24	18	5	1	0	68
80Km/h 以 下	0	0	1	1	0	2	3	4	9	10	6	2	0	38
90Km/h 以 下	0	0	0	0	0	0	0	1	7	2	0	1	0	11
100Km/h以下	0	0	0	0	0	1	1	1	1	0	2	0	0	6
120Km/h以下	0	0	0	0	0	0	0	0	0	0	0	0	0	0
140Km/h以下	0	0	0	0	0	0	0	0	2	0	0	0	0	2
160Km/h以下	0	0	0	0	0	0	0	0	0	0	0	0	0	0
161Km/h以上	0	0	0	0	0	0	0	0	0	1	0	0	0	1
不　　明	0	0	0	1	1	0	0	0	2	1	1	1	0	7
合　　計	1	46	162	377	653	951	1,385	2,738	6,092	4,833	2,676	1,025	139	21,078

(H19)

	ハイタク													合計
	個人													
	20歳未満	20～24	25～29	30～34	35～39	40～44	45～49	50～54	55～59	60～64	65～69	70～74	75歳以上	
停　止　中	0	0	0	1	1	3	3	14	34	26	18	17	7	124
10Km/h 以 下	0	1	1	1	5	12	23	47	148	150	122	80	46	636
20Km/h 以 下	0	0	0	4	4	7	19	28	94	106	81	63	28	434
30Km/h 以 下	0	0	0	1	3	6	6	16	37	49	32	28	14	192
40Km/h 以 下	0	0	0	1	2	1	6	10	45	40	29	24	10	168
50Km/h 以 下	0	0	0	0	0	0	5	4	15	21	9	9	9	72
60Km/h 以 下	0	0	0	0	0	1	2	3	7	6	8	3	2	32
70Km/h 以 下	0	0	0	0	1	0	0	1	2	2	2	2	0	10
80Km/h 以 下	0	0	0	0	0	0	0	1	3	0	1	2	0	7
90Km/h 以 下	0	0	0	0	0	1	0	0	0	0	0	0	0	1
100Km/h以下	0	0	0	0	0	0	0	0	1	0	0	0	0	1
120Km/h以下	0	0	0	0	0	0	0	0	0	0	1	0	0	1
140Km/h以下	0	0	0	0	0	0	0	0	0	0	0	0	0	0
160Km/h以下	0	0	0	0	0	0	0	0	0	0	0	0	0	0
161Km/h以上	0	0	0	0	0	0	0	0	0	0	0	0	0	0
不　　明	0	0	0	0	0	0	0	0	0	0	0	0	0	0
合　　計	0	1	1	8	16	31	64	124	386	400	303	228	116	1,678

(H19)

	その他乗用													合計
	20歳未満	20～24	25～29	30～34	35～39	40～44	45～49	50～54	55～59	60～64	65～69	70～74	75歳以上	
停　止　中	0	1	0	5	5	12	9	21	50	34	22	6	3	168
10Km/h 以 下	16	58	55	59	61	81	97	168	340	255	151	75	20	1,436
20Km/h 以 下	7	43	40	40	34	62	53	92	180	136	61	37	16	801
30Km/h 以 下	6	45	26	26	18	28	41	43	96	74	46	19	6	474
40Km/h 以 下	6	31	19	15	17	22	25	30	64	62	32	12	5	340
50Km/h 以 下	12	22	7	6	13	8	13	14	22	12	10	7	3	149
60Km/h 以 下	5	5	3	2	5	4	4	6	11	13	10	1	0	69
70Km/h 以 下	0	0	0	3	1	0	0	3	0	2	0	1	0	10
80Km/h 以 下	1	1	0	1	1	0	0	1	3	1	0	0	0	9
90Km/h 以 下	0	0	0	0	0	0	0	0	0	0	0	0	0	0
100Km/h以下	0	0	0	0	0	0	0	0	0	0	1	0	0	1
120Km/h以下	0	0	0	0	0	0	0	0	0	0	0	0	0	0
140Km/h以下	0	0	0	0	0	0	0	0	0	0	0	0	0	0
160Km/h以下	0	0	0	0	0	0	0	0	0	0	0	0	0	0
161Km/h以上	0	0	0	0	0	0	0	0	0	0	0	0	0	0
不　　明	0	0	1	1	0	0	2	0	0	0	1	1	0	6
合　　計	53	206	151	158	155	217	244	378	766	589	334	159	53	3,463

(H19)

	合計													合計
	20歳未満	20～24	25～29	30～34	35～39	40～44	45～49	50～54	55～59	60～64	65～69	70～74	75歳以上	
停　止　中	0	3	9	26	45	78	93	178	449	349	206	82	17	1,535
10Km/h 以 下	17	75	129	193	309	439	640	1,303	2,961	2,406	1,352	561	126	10,511
20Km/h 以 下	7	51	71	140	200	299	451	811	1,751	1,434	840	357	86	6,498
30Km/h 以 下	6	53	47	86	115	164	209	421	959	729	431	193	33	3,446
40Km/h 以 下	6	37	37	52	85	123	177	316	642	549	289	125	23	2,461
50Km/h 以 下	12	27	12	24	44	55	86	149	310	225	125	68	20	1,157
60Km/h 以 下	5	6	7	12	21	34	25	43	118	93	50	15	3	432
70Km/h 以 下	0	0	0	6	3	3	6	11	26	22	7	4	0	88
80Km/h 以 下	1	1	1	2	1	2	3	6	15	11	7	4	0	54
90Km/h 以 下	0	0	0	0	0	1	0	1	7	2	0	1	0	12
100Km/h以下	0	0	0	0	0	1	1	1	2	0	3	0	0	8
120Km/h以下	0	0	0	0	0	0	0	0	0	0	1	0	0	1
140Km/h以下	0	0	0	0	0	0	0	0	2	0	0	0	0	2
160Km/h以下	0	0	0	0	0	0	0	0	0	0	0	0	0	0
161Km/h以上	0	0	0	0	0	0	0	0	0	1	0	0	0	1
不　　明	0	0	1	2	1	0	2	0	2	1	2	2	0	13
合　　計	54	253	314	543	824	1,199	1,693	3,240	7,244	5,822	3,313	1,412	308	26,219

S－3－3．業態別の運転者年齢層別･危険認知速度別事故件数（トラック、H13～H19）

(H13)

	貨物自動車 大型（旧:政令大型）													合計
	20歳未満	20～24	25～29	30～34	35～39	40～44	45～49	50～54	55～59	60～64	65～69	70～74	75歳以上	
停　止　中	0	2	8	15	5	9	5	9	5	1	0	0	0	59
10Km/h 以 下	0	54	196	262	175	163	136	170	132	44	6	3	0	1,341
20Km/h 以 下	0	31	141	152	115	115	105	128	93	33	6	1	1	921
30Km/h 以 下	0	35	121	147	93	74	83	101	60	27	3	0	0	744
40Km/h 以 下	0	50	162	194	153	117	108	145	107	28	10	1	0	1,075
50Km/h 以 下	0	67	247	268	206	176	170	158	127	38	9	3	0	1,469
60Km/h 以 下	0	60	183	235	180	146	129	131	99	33	3	0	0	1,199
70Km/h 以 下	0	33	113	109	95	74	68	78	52	13	1	0	1	637
80Km/h 以 下	0	18	56	74	56	38	29	41	21	9	2	0	0	344
90Km/h 以 下	0	11	39	38	34	22	14	22	11	4	0	0	0	195
100Km/h以下	0	19	46	54	35	41	20	18	10	1	1	0	0	245
120Km/h以下	0	15	25	27	18	14	15	8	2	1	0	0	0	125
140Km/h以下	0	0	1	4	0	1	1	1	0	0	0	0	0	8
160Km/h以下	0	0	0	0	0	0	0	0	0	0	0	0	0	0
161Km/h以上	0	0	0	0	0	0	0	1	0	0	0	0	0	1
不　　明	0	1	2	0	0	2	2	1	0	0	0	0	0	8
合　　計	0	396	1,340	1,579	1,165	992	885	1,012	719	232	41	8	2	8,371

(H13)

	貨物自動車 中型（旧:大型）													合計
	20歳未満	20～24	25～29	30～34	35～39	40～44	45～49	50～54	55～59	60～64	65～69	70～74	75歳以上	
停　止　中	0	1	8	9	6	1	4	8	2	1	1	0	0	41
10Km/h 以 下	0	39	163	182	125	85	102	100	72	29	6	1	0	904
20Km/h 以 下	0	28	112	114	85	65	57	68	44	10	7	0	0	590
30Km/h 以 下	0	26	66	82	55	47	53	59	30	16	1	2	0	437
40Km/h 以 下	0	35	113	113	105	69	67	73	55	10	6	1	0	647
50Km/h 以 下	0	33	123	128	108	95	89	105	58	20	5	1	1	766
60Km/h 以 下	0	30	110	123	78	70	66	74	46	12	1	1	0	611
70Km/h 以 下	0	16	49	59	44	27	43	35	13	9	0	0	0	295
80Km/h 以 下	0	7	30	33	26	19	13	12	6	0	0	0	0	146
90Km/h 以 下	0	3	6	7	8	5	4	8	4	0	0	0	0	45
100Km/h以下	0	1	11	14	11	8	7	6	2	0	0	0	0	60
120Km/h以下	0	4	12	7	3	2	3	3	1	0	0	0	0	35
140Km/h以下	0	0	0	2	1	0	0	0	0	0	0	0	0	3
160Km/h以下	0	0	0	0	0	0	0	0	0	0	0	0	0	0
161Km/h以上	0	0	0	0	0	0	0	0	0	0	0	0	0	0
不　　明	0	0	0	1	1	2	1	1	3	1	0	0	0	10
合　　計	0	223	803	874	656	495	509	552	336	108	27	6	1	4,590

(H13)

	貨物自動車 中型（旧：大型以外）・普通													合計
	20歳未満	20～24	25～29	30～34	35～39	40～44	45～49	50～54	55～59	60～64	65～69	70～74	75歳以上	
停　止　中	12	45	62	52	29	25	38	36	31	13	3	0	0	346
10Km/h 以 下	63	733	982	767	510	385	408	531	356	187	57	9	3	4,991
20Km/h 以 下	62	486	685	547	360	224	280	375	259	107	40	10	3	3,438
30Km/h 以 下	53	411	513	378	227	199	170	232	160	81	19	1	0	2,444
40Km/h 以 下	65	529	592	481	314	224	256	276	179	79	27	5	2	3,029
50Km/h 以 下	61	458	549	483	304	232	261	267	172	76	19	6	3	2,891
60Km/h 以 下	38	299	396	313	185	164	139	156	106	36	9	1	0	1,842
70Km/h 以 下	13	125	152	100	68	44	35	56	27	14	6	0	0	640
80Km/h 以 下	10	64	72	49	34	33	23	22	14	4	2	0	0	327
90Km/h 以 下	1	17	28	19	14	9	4	3	1	5	0	0	0	101
100Km/h以下	6	36	45	27	12	18	8	20	4	1	0	0	0	177
120Km/h以下	4	13	22	10	7	7	9	7	3	1	0	0	0	83
140Km/h以下	0	1	0	1	0	0	0	1	1	0	0	0	0	4
160Km/h以下	0	0	0	0	0	0	0	0	0	0	0	0	0	0
161Km/h以上	0	0	0	1	1	0	0	0	0	0	0	0	0	2
不　　明	2	3	2	0	0	0	3	5	0	0	0	0	0	15
合　　計	390	3,220	4,100	3,228	2,065	1,564	1,634	1,987	1,313	604	182	32	11	20,330

(H13)

	貨物自動車													合計
	軽													
	20歳未満	20～24	25～29	30～34	35～39	40～44	45～49	50～54	55～59	60～64	65～69	70～74	75歳以上	
停　止　中	0	7	11	10	10	14	21	33	30	19	20	4	1	180
10Km/h 以 下	15	73	120	120	132	133	172	283	206	179	88	25	8	1,554
20Km/h 以 下	17	72	98	80	97	80	107	144	158	124	62	20	8	1,067
30Km/h 以 下	8	50	58	44	58	54	54	90	85	60	31	11	0	603
40Km/h 以 下	5	35	35	45	28	33	39	65	49	33	20	8	1	396
50Km/h 以 下	1	17	15	23	18	17	32	25	19	18	13	2	2	202
60Km/h 以 下	1	5	8	5	5	7	7	12	7	6	2	2	0	67
70Km/h 以 下	1	1	1	1	3	2	3	4	5	0	1	0	0	22
80Km/h 以 下	1	3	0	1	0	1	0	0	2	1	1	0	0	10
90Km/h 以 下	0	1	0	0	1	0	0	1	0	0	0	0	0	3
100Km/h以下	0	0	0	1	1	0	0	0	0	0	0	0	0	2
120Km/h以下	0	1	1	1	0	0	0	0	0	0	0	0	0	3
140Km/h以下	0	0	0	0	0	0	1	0	0	0	0	0	0	1
160Km/h以下	0	0	0	0	0	0	0	0	0	0	0	0	0	0
161Km/h以上	0	0	0	0	0	0	0	0	0	0	0	0	0	0
不　　明	0	0	1	1	0	0	1	2	1	1	1	1	0	9
合　　計	49	265	348	332	353	341	437	659	562	441	239	73	20	4,119

(H13)

	貨物自動車													合計
	合計													
	20歳未満	20～24	25～29	30～34	35～39	40～44	45～49	50～54	55～59	60～64	65～69	70～74	75歳以上	
停　止　中	12	55	89	86	50	49	68	86	68	34	24	4	1	626
10Km/h 以 下	78	899	1,461	1,331	942	766	818	1,084	766	439	157	38	11	8,790
20Km/h 以 下	79	617	1,036	893	657	484	549	715	554	274	115	31	12	6,016
30Km/h 以 下	61	522	758	651	433	374	360	482	335	184	54	14	0	4,228
40Km/h 以 下	70	649	902	833	600	443	470	559	390	150	63	15	3	5,147
50Km/h 以 下	62	575	934	902	636	520	552	555	376	152	46	12	6	5,328
60Km/h 以 下	39	394	697	676	448	387	341	373	258	87	15	4	0	3,719
70Km/h 以 下	14	175	315	269	210	147	149	173	97	36	8	0	1	1,594
80Km/h 以 下	11	92	158	157	116	91	65	75	43	14	5	0	0	827
90Km/h 以 下	1	32	73	64	57	36	22	34	16	9	0	0	0	344
100Km/h以下	6	56	102	96	59	67	35	44	16	2	1	0	0	484
120Km/h以下	4	33	60	45	28	23	27	18	6	2	0	0	0	246
140Km/h以下	0	1	1	7	1	1	2	2	1	0	0	0	0	16
160Km/h以下	0	0	0	0	0	0	0	0	0	0	0	0	0	0
161Km/h以上	0	0	0	1	1	0	0	1	0	0	0	0	0	3
不　　明	2	4	5	2	1	4	7	9	4	2	1	1	0	42
合　　計	439	4,104	6,591	6,013	4,239	3,392	3,465	4,210	2,930	1,385	489	119	34	37,410

(H14)

	貨物自動車													合計
	大型 (旧:政令大型)													
	20歳未満	20～24	25～29	30～34	35～39	40～44	45～49	50～54	55～59	60～64	65～69	70～74	75歳以上	
停　止　中	0	0	3	8	5	7	5	13	3	6	0	0	0	50
10Km/h 以 下	0	41	187	214	183	155	127	131	108	51	13	0	0	1,210
20Km/h 以 下	0	32	113	145	131	103	78	117	71	31	11	2	0	834
30Km/h 以 下	0	27	90	137	84	76	79	65	72	21	6	2	0	659
40Km/h 以 下	0	46	151	181	171	132	96	144	90	34	12	0	0	1,057
50Km/h 以 下	0	46	167	252	185	160	135	185	103	48	5	0	0	1,286
60Km/h 以 下	0	45	158	207	178	127	122	128	101	25	6	0	0	1,097
70Km/h 以 下	0	25	97	102	94	69	64	66	48	21	5	0	0	591
80Km/h 以 下	0	15	46	62	50	35	36	41	19	2	1	0	0	307
90Km/h 以 下	0	4	21	34	28	17	17	17	9	0	0	0	0	147
100Km/h以下	0	9	42	62	47	36	17	23	14	6	1	0	0	257
120Km/h以下	0	7	17	30	23	22	14	6	5	0	0	0	0	124
140Km/h以下	0	0	0	2	0	5	0	1	0	0	0	0	0	8
160Km/h以下	0	0	0	0	1	0	0	0	0	0	0	0	0	1
161Km/h以上	0	0	0	0	0	0	1	1	0	0	0	0	0	2
不　　明	0	0	2	1	1	1	0	1	1	0	0	0	0	7
合　　計	0	297	1,094	1,437	1,181	945	791	939	644	245	60	4	0	7,637

(H14)

	貨物自動車													合計
	中型 (旧:大型)													
	20歳未満	20～24	25～29	30～34	35～39	40～44	45～49	50～54	55～59	60～64	65～69	70～74	75歳以上	
停　止　中	0	0	6	6	6	5	6	6	3	1	0	0	0	39
10Km/h 以 下	0	31	139	188	147	120	102	144	89	36	7	1	0	1,004
20Km/h 以 下	0	22	90	116	93	64	53	69	53	19	7	0	0	586
30Km/h 以 下	2	10	72	85	65	41	47	58	49	22	2	1	0	454
40Km/h 以 下	0	26	99	129	99	73	82	78	62	17	5	1	0	671
50Km/h 以 下	0	39	116	130	122	98	84	110	82	33	8	3	0	825
60Km/h 以 下	0	44	105	132	101	83	82	69	46	22	6	0	0	690
70Km/h 以 下	0	15	48	63	42	30	32	33	12	7	1	0	0	283
80Km/h 以 下	0	9	23	23	38	15	15	28	6	6	1	0	0	164
90Km/h 以 下	0	5	12	17	10	8	2	6	2	1	0	0	0	63
100Km/h以下	0	2	12	18	7	12	6	10	1	3	0	0	0	71
120Km/h以下	0	4	6	11	5	6	2	1	0	0	2	0	0	37
140Km/h以下	0	0	0	1	0	0	0	0	0	0	0	0	0	1
160Km/h以下	0	0	0	0	0	0	0	0	0	0	0	0	0	0
161Km/h以上	0	0	0	0	0	0	0	0	0	0	0	0	0	0
不　　明	0	0	0	0	1	1	1	0	0	0	0	0	0	3
合　　計	2	207	728	919	736	556	514	612	405	167	39	6	0	4,891

(H14)

	貨物自動車													合計
	中型 (旧:大型以外) ・普通													
	20歳未満	20～24	25～29	30～34	35～39	40～44	45～49	50～54	55～59	60～64	65～69	70～74	75歳以上	
停　止　中	0	36	58	63	41	30	26	41	31	10	3	1	0	340
10Km/h 以 下	55	617	853	858	534	391	364	517	349	194	58	13	2	4,805
20Km/h 以 下	53	443	561	552	362	272	261	335	262	130	40	5	3	3,279
30Km/h 以 下	51	339	426	387	241	214	167	244	168	64	30	6	1	2,338
40Km/h 以 下	58	462	578	480	325	256	264	293	180	85	34	4	1	3,020
50Km/h 以 下	42	408	494	468	321	257	229	267	157	89	41	3	2	2,778
60Km/h 以 下	27	256	342	302	189	167	148	170	99	40	12	2	0	1,754
70Km/h 以 下	9	121	118	117	68	53	43	46	28	15	3	0	0	621
80Km/h 以 下	5	52	73	57	23	20	23	27	10	7	5	0	0	302
90Km/h 以 下	1	23	24	18	20	13	5	10	4	1	3	0	0	122
100Km/h以下	3	20	44	28	18	12	9	13	5	0	0	1	0	153
120Km/h以下	3	20	14	20	13	11	3	3	1	0	0	0	0	88
140Km/h以下	0	1	1	0	0	0	0	0	0	0	0	0	0	2
160Km/h以下	0	0	0	0	0	0	0	0	0	0	0	0	0	0
161Km/h以上	0	0	0	0	0	1	0	1	0	0	0	0	0	2
不　　明	0	2	8	3	2	5	3	3	1	1	0	0	0	28
合　　計	307	2,800	3,594	3,353	2,157	1,702	1,545	1,970	1,295	636	229	35	9	19,632

(H14)

	貨物自動車													合計
	軽													
	20歳未満	20～24	25～29	30～34	35～39	40～44	45～49	50～54	55～59	60～64	65～69	70～74	75歳以上	
停　止　中	0	9	11	13	11	13	19	30	29	11	6	0	1	153
10Km/h 以 下	13	85	110	145	120	133	170	281	248	217	114	27	11	1,674
20Km/h 以 下	6	57	69	94	98	89	117	187	146	130	66	22	6	1,087
30Km/h 以 下	4	36	47	46	50	47	61	103	76	61	25	11	4	571
40Km/h 以 下	7	34	32	43	36	22	63	59	63	59	24	14	3	459
50Km/h 以 下	1	10	19	21	13	23	25	28	33	22	5	6	1	207
60Km/h 以 下	1	6	6	4	4	10	12	13	11	12	5	1	1	86
70Km/h 以 下	1	2	2	4	0	2	7	0	1	2	0	0	1	22
80Km/h 以 下	1	2	0	2	1	3	0	0	0	2	0	0	0	11
90Km/h 以 下	0	1	0	1	0	0	0	0	0	0	0	1	0	3
100Km/h以下	0	0	0	0	1	0	0	0	0	0	0	0	0	1
120Km/h以下	0	0	0	0	0	0	0	0	0	0	0	0	0	0
140Km/h以下	0	0	0	0	0	0	0	0	0	0	0	0	0	0
160Km/h以下	0	0	0	0	0	0	0	1	0	0	0	0	0	1
161Km/h以上	0	0	0	0	0	0	0	0	0	0	0	0	0	0
不　　明	0	0	0	1	0	0	0	0	0	1	0	0	0	2
合　　計	34	242	296	374	334	342	474	702	607	517	245	82	28	4,277

(H14)

	貨物自動車													合計
	合計													
	20歳未満	20～24	25～29	30～34	35～39	40～44	45～49	50～54	55～59	60～64	65～69	70～74	75歳以上	
停　止　中	0	45	78	90	63	55	56	90	66	28	9	1	1	582
10Km/h 以 下	68	774	1,289	1,405	984	799	763	1,073	794	498	192	41	13	8,693
20Km/h 以 下	59	554	833	907	684	528	509	708	532	310	124	29	9	5,786
30Km/h 以 下	57	412	635	655	440	378	354	470	365	168	63	20	5	4,022
40Km/h 以 下	65	568	860	833	631	483	505	574	395	195	75	19	4	5,207
50Km/h 以 下	43	503	796	871	641	538	473	590	375	192	59	12	3	5,096
60Km/h 以 下	28	351	611	645	472	387	364	380	257	99	29	3	1	3,627
70Km/h 以 下	10	163	265	286	204	154	146	145	89	45	9	0	1	1,517
80Km/h 以 下	6	78	142	144	112	73	74	96	35	17	7	0	0	784
90Km/h 以 下	1	33	57	70	58	38	24	33	15	2	3	1	0	335
100Km/h以下	3	31	98	108	73	60	32	46	20	9	1	1	0	482
120Km/h以下	3	31	37	61	41	39	19	10	6	0	2	0	0	249
140Km/h以下	0	1	1	3	0	5	0	1	0	0	0	0	0	11
160Km/h以下	0	0	0	0	1	0	0	1	0	0	0	0	0	2
161Km/h以上	0	0	0	0	0	1	1	2	0	0	0	0	0	4
不　　明	0	2	10	5	4	7	4	4	2	2	0	0	0	40
合　　計	343	3,546	5,712	6,083	4,408	3,545	3,324	4,223	2,951	1,565	573	127	37	36,437

(H15)

	貨物自動車													合計
	大型 (旧:政令大型)													
	20歳未満	20～24	25～29	30～34	35～39	40～44	45～49	50～54	55～59	60～64	65～69	70～74	75歳以上	
停　止　中	0	2	7	12	9	9	4	9	8	3	1	0	0	64
10Km/h 以 下	0	31	160	255	196	153	117	168	137	57	17	1	1	1,293
20Km/h 以 下	0	24	84	169	114	106	83	90	100	32	8	3	0	813
30Km/h 以 下	0	21	82	134	108	85	82	87	76	29	6	0	0	710
40Km/h 以 下	0	41	136	200	170	125	125	126	93	43	5	2	0	1,066
50Km/h 以 下	0	31	183	253	204	168	155	152	123	52	11	0	1	1,333
60Km/h 以 下	0	40	143	196	187	147	128	140	100	31	7	3	2	1,124
70Km/h 以 下	0	17	60	97	92	59	60	57	42	14	1	0	0	499
80Km/h 以 下	0	7	41	58	74	38	31	34	24	7	2	0	0	316
90Km/h 以 下	0	2	31	31	37	30	19	23	8	2	2	0	0	185
100Km/h以下	0	10	36	57	37	41	20	12	4	4	2	0	0	223
120Km/h以下	0	3	8	20	11	10	9	7	3	1	0	0	0	72
140Km/h以下	0	0	1	2	0	1	0	1	0	0	0	0	0	5
160Km/h以下	0	0	0	0	0	0	0	0	0	0	0	0	0	0
161Km/h以上	0	0	1	0	0	0	0	0	0	0	0	0	0	1
不　　明	0	0	0	3	1	1	2	2	0	0	0	0	0	9
合　　計	0	229	973	1,487	1,240	973	835	908	718	275	62	9	4	7,713

(H15)

	貨物自動車													合計
	中型 (旧:大型)													
	20歳未満	20～24	25～29	30～34	35～39	40～44	45～49	50～54	55～59	60～64	65～69	70～74	75歳以上	
停　止　中	0	1	7	7	2	7	5	4	2	2	1	0	0	38
10Km/h 以 下	0	31	120	201	160	119	97	128	106	40	12	2	0	1,016
20Km/h 以 下	0	26	84	130	105	78	53	70	66	32	3	0	0	647
30Km/h 以 下	0	26	55	102	81	55	46	63	43	16	6	0	0	493
40Km/h 以 下	0	19	89	163	108	88	64	77	50	25	8	2	0	693
50Km/h 以 下	0	30	99	185	110	84	89	117	71	31	5	1	0	822
60Km/h 以 下	0	31	93	101	98	63	62	84	49	19	5	0	0	605
70Km/h 以 下	0	11	36	49	42	36	29	29	21	6	0	0	1	260
80Km/h 以 下	0	7	26	31	28	30	16	15	16	4	0	0	0	173
90Km/h 以 下	0	6	8	12	7	8	4	5	6	1	0	0	0	57
100Km/h以下	0	1	8	10	15	8	6	13	0	3	0	0	0	64
120Km/h以下	0	0	7	3	5	1	0	2	0	0	0	0	0	18
140Km/h以下	0	0	0	0	0	0	0	0	0	0	0	0	0	0
160Km/h以下	0	0	0	0	0	0	0	0	0	0	0	0	0	0
161Km/h以上	0	0	0	0	0	0	0	0	0	0	0	0	0	0
不　　明	0	0	2	1	0	0	1	0	0	0	0	0	0	4
合　　計	0	189	634	995	761	577	472	607	430	179	40	5	1	4,890

(H15)

	貨物自動車													合計
	中型 (旧:大型以外)													
	20歳未満	20～24	25～29	30～34	35～39	40～44	45～49	50～54	55～59	60～64	65～69	70～74	75歳以上	
停　止　中	2	38	52	66	47	35	27	42	24	14	5	0	0	352
10Km/h 以 下	52	584	846	857	595	448	420	498	432	226	60	14	5	5,037
20Km/h 以 下	50	397	556	508	413	278	268	327	269	162	32	7	5	3,272
30Km/h 以 下	35	298	411	421	298	209	182	205	175	81	33	4	0	2,352
40Km/h 以 下	41	429	536	501	397	281	234	334	204	120	36	10	1	3,124
50Km/h 以 下	40	389	477	462	334	261	251	252	202	88	26	5	0	2,787
60Km/h 以 下	24	253	310	299	215	153	149	163	113	44	14	3	1	1,741
70Km/h 以 下	8	82	115	128	73	48	46	54	22	16	3	1	0	596
80Km/h 以 下	3	42	42	59	42	28	15	22	10	3	3	0	1	270
90Km/h 以 下	1	13	25	31	13	9	8	9	4	2	1	0	0	116
100Km/h以下	5	28	28	32	17	5	11	12	6	4	0	0	0	148
120Km/h以下	3	15	16	19	5	7	2	6	1	0	0	0	0	74
140Km/h以下	0	1	0	1	0	1	1	0	0	0	0	0	0	4
160Km/h以下	0	0	0	0	0	1	0	0	0	0	0	0	0	1
161Km/h以上	0	1	0	0	0	0	1	0	0	0	0	0	0	2
不　　明	0	2	0	2	1	0	1	1	2	1	1	0	0	11
合　　計	264	2,572	3,414	3,386	2,450	1,764	1,616	1,925	1,464	761	214	44	13	19,887

(H15)

	貨物自動車													合計
	軽													
	20歳未満	20～24	25～29	30～34	35～39	40～44	45～49	50～54	55～59	60～64	65～69	70～74	75歳以上	
停　止　中	2	4	5	10	12	20	22	27	51	30	17	3	0	203
10Km/h 以 下	14	74	127	130	148	156	170	275	300	249	127	45	9	1,824
20Km/h 以 下	7	59	88	117	105	103	121	178	190	146	101	28	10	1,253
30Km/h 以 下	6	42	52	46	60	51	65	104	81	63	37	17	5	629
40Km/h 以 下	4	29	46	36	39	45	51	82	73	49	39	10	1	504
50Km/h 以 下	3	16	12	24	15	26	31	46	29	23	12	3	1	241
60Km/h 以 下	0	5	6	14	3	3	8	15	10	9	1	3	0	77
70Km/h 以 下	0	0	4	3	3	3	4	1	5	3	0	1	0	27
80Km/h 以 下	1	2	1	2	3	0	2	3	1	0	0	1	0	16
90Km/h 以 下	1	0	1	0	0	0	1	2	0	1	0	0	0	6
100Km/h以下	0	0	1	2	0	0	0	0	0	1	0	0	0	4
120Km/h以下	0	0	0	0	0	0	0	0	0	0	0	0	0	0
140Km/h以下	0	0	0	0	0	0	0	0	0	0	0	0	0	0
160Km/h以下	0	0	0	0	0	0	0	0	0	0	0	0	0	0
161Km/h以上	0	0	0	0	0	0	0	0	0	0	0	0	0	0
不　　明	0	0	1	1	0	0	0	1	1	0	0	0	0	4
合　　計	38	231	344	385	388	407	475	734	741	574	334	111	26	4,788

(H15)

	貨物自動車													合計
	合計													
	20歳未満	20～24	25～29	30～34	35～39	40～44	45～49	50～54	55～59	60～64	65～69	70～74	75歳以上	
停　止　中	4	45	71	95	70	71	58	82	85	49	24	3	0	657
10Km/h 以 下	66	720	1,253	1,443	1,099	876	804	1,069	975	572	216	62	15	9,170
20Km/h 以 下	57	506	812	924	737	565	525	665	625	372	144	38	15	5,985
30Km/h 以 下	41	387	600	703	547	400	375	459	375	189	82	21	5	4,184
40Km/h 以 下	45	518	807	900	714	539	474	619	420	237	88	24	2	5,387
50Km/h 以 下	43	466	771	924	663	539	526	567	425	194	54	9	2	5,183
60Km/h 以 下	24	329	552	610	503	366	347	402	272	103	27	9	3	3,547
70Km/h 以 下	8	110	215	277	210	146	139	141	90	39	4	2	1	1,382
80Km/h 以 下	4	58	110	150	147	96	64	74	51	14	5	1	1	775
90Km/h 以 下	2	21	65	74	57	47	32	39	18	6	3	0	0	364
100Km/h以下	5	39	73	101	69	54	37	37	10	12	2	0	0	439
120Km/h以下	3	18	31	42	21	18	11	15	4	1	0	0	0	164
140Km/h以下	0	1	1	3	0	2	1	1	0	0	0	0	0	9
160Km/h以下	0	0	0	0	0	1	0	0	0	0	0	0	0	1
161Km/h以上	0	1	1	0	0	0	1	0	0	0	0	0	0	3
不　　明	0	2	3	7	2	1	4	4	3	1	1	0	0	28
合　　計	302	3,221	5,365	6,253	4,839	3,721	3,398	4,174	3,353	1,789	650	169	44	37,278

(H16)

	貨物自動車													合計
	大型 (旧:政令大型)													
	20歳未満	20～24	25～29	30～34	35～39	40～44	45～49	50～54	55～59	60～64	65～69	70～74	75歳以上	
停　止　中	0	2	6	9	9	10	10	5	4	3	0	0	0	58
10Km/h 以 下	0	36	150	232	214	164	154	165	160	60	15	3	0	1,353
20Km/h 以 下	0	18	96	159	154	102	85	108	99	50	10	0	0	881
30Km/h 以 下	0	19	67	120	117	95	70	87	98	31	7	0	1	712
40Km/h 以 下	0	30	126	191	195	143	108	116	111	47	13	0	0	1,080
50Km/h 以 下	0	40	144	235	206	166	156	158	142	53	7	0	0	1,307
60Km/h 以 下	0	32	132	212	169	116	126	119	111	53	10	0	0	1,080
70Km/h 以 下	0	13	64	87	96	57	58	63	37	22	2	0	0	499
80Km/h 以 下	0	8	34	59	54	40	34	29	33	8	2	0	0	301
90Km/h 以 下	0	3	23	47	49	22	15	26	11	6	0	0	0	202
100Km/h以下	0	3	25	30	29	21	14	14	9	2	0	0	0	147
120Km/h以下	0	0	5	5	8	7	5	5	2	1	0	0	0	38
140Km/h以下	0	0	0	0	1	0	0	0	0	0	0	0	0	1
160Km/h以下	0	0	0	0	0	0	0	0	0	0	0	0	0	0
161Km/h以上	0	0	0	1	0	0	0	0	0	0	0	0	0	1
不　　明	0	0	2	0	1	3	1	0	1	0	0	0	0	8
合　　計	0	204	874	1,387	1,302	946	836	895	818	336	66	3	1	7,668

(H16)

	貨物自動車													合計
	中型 (旧:大型)													
	20歳未満	20～24	25～29	30～34	35～39	40～44	45～49	50～54	55～59	60～64	65～69	70～74	75歳以上	
停　止　中	0	1	4	2	3	3	7	6	7	2	1	0	0	0
10Km/h 以 下	0	31	107	191	185	126	107	110	109	60	6	0	0	1,032
20Km/h 以 下	0	23	75	110	101	51	66	53	71	33	5	2	0	590
30Km/h 以 下	0	16	48	90	75	51	42	32	51	19	7	1	0	432
40Km/h 以 下	0	22	98	126	139	74	73	85	69	27	7	2	0	722
50Km/h 以 下	0	23	83	151	143	103	86	91	67	32	5	0	0	784
60Km/h 以 下	0	31	61	124	105	72	70	61	39	18	7	0	1	589
70Km/h 以 下	0	14	32	50	44	36	28	40	26	10	1	0	0	281
80Km/h 以 下	0	4	17	33	22	22	17	19	8	7	1	0	0	150
90Km/h 以 下	0	0	11	17	17	8	8	10	6	0	0	0	0	77
100Km/h以下	0	3	5	5	7	4	4	7	4	1	0	0	0	40
120Km/h以下	0	0	2	1	1	1	2	1	1	1	0	0	0	10
140Km/h以下	0	0	0	0	0	0	1	0	0	0	0	0	0	1
160Km/h以下	0	0	0	0	0	0	0	0	0	0	0	0	0	0
161Km/h以上	0	0	0	0	0	0	0	0	0	0	0	0	0	0
不　　明	0	0	0	2	0	0	0	1	1	0	0	0	0	4
合　　計	0	168	543	902	842	551	511	516	459	210	40	5	1	4,748

(H16)

	貨物自動車													合計
	中型 (旧:大型以外) ・普通													
	20歳未満	20～24	25～29	30～34	35～39	40～44	45～49	50～54	55～59	60～64	65～69	70～74	75歳以上	
停　止　中	4	29	51	61	40	34	30	35	33	22	3	1	1	344
10Km/h 以 下	46	527	788	900	639	479	399	486	434	239	79	16	2	5,034
20Km/h 以 下	49	381	499	581	438	311	274	342	289	166	56	15	3	3,404
30Km/h 以 下	24	304	384	423	328	236	211	230	187	102	32	6	0	2,467
40Km/h 以 下	46	403	497	532	380	288	228	304	240	114	35	4	1	3,072
50Km/h 以 下	50	331	423	481	337	275	268	267	197	109	22	4	1	2,765
60Km/h 以 下	32	247	268	291	216	199	161	156	116	53	16	3	0	1,758
70Km/h 以 下	6	69	102	102	74	47	52	54	36	16	4	0	0	562
80Km/h 以 下	4	34	42	52	43	27	13	29	15	12	2	0	0	273
90Km/h 以 下	3	16	13	20	10	10	11	8	6	0	0	0	0	97
100Km/h以下	2	22	32	20	14	12	8	16	2	3	0	0	0	131
120Km/h以下	2	12	11	11	7	5	7	1	1	2	0	0	0	59
140Km/h以下	0	0	1	0	0	0	1	0	1	0	0	0	0	3
160Km/h以下	0	0	0	0	0	0	0	0	0	0	0	0	0	0
161Km/h以上	0	0	1	0	0	0	0	0	0	0	0	0	0	1
不　　明	1	4	1	1	1	3	0	2	1	0	1	0	0	15
合　　計	269	2,379	3,113	3,475	2,527	1,926	1,663	1,930	1,558	838	250	49	8	19,985

(H16)

	貨物自動車													合計
	軽													
	20歳未満	20～24	25～29	30～34	35～39	40～44	45～49	50～54	55～59	60～64	65～69	70～74	75歳以上	
停　止　中	2	4	5	14	15	15	15	36	39	31	11	8	1	196
10Km/h 以 下	9	57	78	151	143	166	172	305	311	268	164	54	11	1,889
20Km/h 以 下	8	42	64	105	106	86	109	190	209	158	85	29	10	1,201
30Km/h 以 下	6	33	39	50	65	64	70	69	112	71	41	12	3	635
40Km/h 以 下	3	17	48	56	43	44	57	64	79	51	26	14	4	506
50Km/h 以 下	4	15	17	24	25	20	23	48	36	28	14	6	1	261
60Km/h 以 下	0	5	12	14	8	6	5	12	9	7	2	2	0	82
70Km/h 以 下	0	1	3	0	1	0	1	2	3	1	2	0	0	14
80Km/h 以 下	0	1	0	0	1	2	1	1	2	0	0	0	0	8
90Km/h 以 下	0	0	0	2	0	0	0	0	0	0	0	0	0	2
100Km/h以下	0	0	0	0	0	0	2	0	1	0	1	0	0	4
120Km/h以下	0	0	0	0	0	0	0	0	1	0	0	0	0	1
140Km/h以下	0	0	0	0	0	0	0	0	0	0	0	0	0	0
160Km/h以下	0	0	0	0	0	0	0	0	0	0	0	0	0	0
161Km/h以上	0	0	0	0	0	0	0	0	0	0	0	0	0	0
不　　明	0	1	0	2	0	1	1	1	0	0	0	0	0	6
合　　計	32	176	266	418	407	404	456	728	802	615	346	125	30	4,805

(H16)

	貨物自動車													合計
	合計													
	20歳未満	20～24	25～29	30～34	35～39	40～44	45～49	50～54	55～59	60～64	65～69	70～74	75歳以上	
停　止　中	6	36	66	86	67	62	62	82	83	58	15	9	2	598
10Km/h 以 下	55	651	1,123	1,474	1,181	935	832	1,066	1,014	627	264	73	13	9,308
20Km/h 以 下	57	464	734	955	799	550	534	693	668	407	156	46	13	6,076
30Km/h 以 下	30	372	538	683	585	446	393	418	448	223	87	19	4	4,246
40Km/h 以 下	49	472	769	905	757	549	466	569	499	239	81	20	5	5,380
50Km/h 以 下	54	409	667	891	711	564	533	564	442	222	48	10	2	5,117
60Km/h 以 下	32	315	473	641	498	393	362	348	275	131	35	5	1	3,509
70Km/h 以 下	6	97	201	239	215	140	139	159	102	49	9	0	0	1,356
80Km/h 以 下	4	47	93	144	120	91	65	78	58	27	5	0	0	732
90Km/h 以 下	3	19	47	86	76	40	34	44	23	6	0	0	0	378
100Km/h以下	2	28	62	55	50	37	28	37	16	6	1	0	0	322
120Km/h以下	2	12	18	17	16	13	14	7	5	4	0	0	0	108
140Km/h以下	0	0	1	0	1	0	2	0	1	0	0	0	0	5
160Km/h以下	0	0	0	0	0	0	0	0	0	0	0	0	0	0
161Km/h以上	0	0	1	1	0	0	0	0	0	0	0	0	0	2
不　　明	1	5	3	5	2	7	2	4	3	0	1	0	0	33
合　　計	301	2,927	4,796	6,182	5,078	3,827	3,466	4,069	3,637	1,999	702	182	40	37,206

(H17)

	貨物自動車													合計
	大型 (旧:政令大型)													
	20歳未満	20～24	25～29	30～34	35～39	40～44	45～49	50～54	55～59	60～64	65～69	70～74	75歳以上	
停　止　中	0	2	6	9	4	6	5	7	5	4	0	1	0	49
10Km/h 以 下	0	33	124	234	208	181	146	174	160	75	21	4	0	1,360
20Km/h 以 下	0	22	87	136	129	126	96	84	94	57	18	1	1	851
30Km/h 以 下	0	16	77	91	117	95	78	72	84	32	2	1	0	665
40Km/h 以 下	0	29	94	191	190	160	125	101	110	46	16	1	0	1,063
50Km/h 以 下	0	40	123	217	227	164	142	149	156	51	12	1	0	1,282
60Km/h 以 下	0	26	112	205	170	149	131	109	125	38	12	0	0	1,077
70Km/h 以 下	0	13	50	95	84	48	46	51	45	20	5	0	0	457
80Km/h 以 下	0	7	21	51	56	35	32	27	31	4	4	0	0	268
90Km/h 以 下	0	5	27	51	48	38	26	20	25	6	0	0	0	246
100Km/h以下	0	3	14	24	11	7	11	10	9	2	0	0	0	91
120Km/h以下	0	1	2	5	8	1	1	3	3	0	0	0	0	24
140Km/h以下	0	0	0	0	0	0	0	0	0	0	0	0	0	0
160Km/h以下	0	0	0	0	0	0	0	0	0	0	0	0	0	0
161Km/h以上	0	0	0	0	0	0	2	0	0	0	0	0	0	2
不　　明	0	0	0	1	1	0	0	1	1	1	0	0	0	5
合　　計	0	197	737	1,310	1,253	1,010	841	808	848	336	90	9	1	7,440

(H17)

	貨物自動車													合計
	中型 (旧:大型)													
	20歳未満	20～24	25～29	30～34	35～39	40～44	45～49	50～54	55～59	60～64	65～69	70～74	75歳以上	
停　止　中	0	2	7	4	4	2	2	2	3	1	0	0	0	27
10Km/h 以 下	0	22	111	183	201	146	112	119	125	41	14	1	1	1,076
20Km/h 以 下	0	18	64	97	110	86	62	70	59	34	6	1	0	607
30Km/h 以 下	0	15	53	95	89	68	48	46	63	30	8	3	1	519
40Km/h 以 下	0	27	82	125	121	82	93	75	66	32	8	1	0	712
50Km/h 以 下	0	29	92	140	129	106	89	101	88	20	11	2	0	807
60Km/h 以 下	0	22	70	106	104	80	52	60	62	19	4	1	0	580
70Km/h 以 下	0	11	26	31	54	36	36	24	28	5	1	0	0	252
80Km/h 以 下	0	3	14	25	23	21	14	19	11	4	1	0	0	135
90Km/h 以 下	0	2	11	21	25	15	4	4	6	0	0	0	0	88
100Km/h以下	0	1	9	4	3	2	0	2	0	1	0	0	0	22
120Km/h以下	0	1	2	1	0	0	2	0	0	0	0	0	0	6
140Km/h以下	0	0	0	0	0	0	0	0	0	0	0	0	0	0
160Km/h以下	0	0	0	0	0	0	0	0	0	0	0	0	0	0
161Km/h以上	0	0	0	1	0	0	0	0	0	0	0	0	0	1
不　　明	0	0	0	2	2	1	0	0	0	0	0	0	0	5
合　　計	0	153	541	835	865	645	514	522	511	187	53	9	2	4,837

(H17)

	貨物自動車													合計
	中型 (旧:大型以外)													
	20歳未満	20～24	25～29	30～34	35～39	40～44	45～49	50～54	55～59	60～64	65～69	70～74	75歳以上	
停　止　中	2	36	50	45	46	43	24	37	35	17	7	1	0	343
10Km/h 以 下	61	471	691	835	709	511	457	493	523	280	91	25	5	5,152
20Km/h 以 下	41	379	448	540	471	326	265	329	311	194	63	16	3	3,386
30Km/h 以 下	45	265	347	380	309	246	200	257	237	90	47	7	3	2,433
40Km/h 以 下	45	399	445	487	413	294	260	291	270	134	47	9	3	3,097
50Km/h 以 下	33	321	389	388	364	287	236	243	274	101	30	2	1	2,669
60Km/h 以 下	21	180	213	245	204	168	130	160	141	44	18	0	0	1,524
70Km/h 以 下	6	71	82	90	75	74	32	41	42	11	2	0	0	526
80Km/h 以 下	4	34	48	47	38	21	20	18	15	9	3	0	0	257
90Km/h 以 下	6	19	17	21	17	10	9	12	4	5	1	0	0	121
100Km/h以下	3	15	31	24	18	10	11	6	5	4	1	0	0	128
120Km/h以下	1	12	8	14	6	5	2	3	6	0	0	0	0	57
140Km/h以下	0	1	0	0	1	0	0	0	0	0	0	0	0	2
160Km/h以下	0	0	0	0	0	0	0	0	0	0	0	0	0	0
161Km/h以上	0	0	0	0	0	0	0	0	1	0	0	0	0	1
不　　明	0	3	2	2	2	0	0	3	3	0	0	0	0	15
合　　計	268	2,206	2,771	3,118	2,673	1,995	1,646	1,893	1,867	889	310	60	15	19,711

(H17)

	貨物自動車													合計
	軽													
	20歳未満	20～24	25～29	30～34	35～39	40～44	45～49	50～54	55～59	60～64	65～69	70～74	75歳以上	
停　止　中	2	7	9	7	17	17	22	20	36	23	14	7	0	181
10Km/h 以 下	15	58	103	143	136	152	183	259	331	286	140	46	9	1,861
20Km/h 以 下	4	46	57	105	104	128	113	163	203	176	90	33	20	1,242
30Km/h 以 下	4	26	47	49	55	44	56	102	133	69	46	16	4	651
40Km/h 以 下	8	23	26	31	42	36	42	69	75	69	35	13	3	472
50Km/h 以 下	3	14	18	23	29	20	19	39	41	27	11	6	4	254
60Km/h 以 下	1	5	8	8	10	12	12	10	14	10	3	1	0	94
70Km/h 以 下	0	0	1	0	1	5	2	2	1	1	1	1	0	15
80Km/h 以 下	0	0	1	1	0	0	1	1	1	1	0	0	0	6
90Km/h 以 下	0	0	1	0	1	2	0	0	0	3	0	0	0	7
100Km/h以下	0	1	0	1	0	1	1	1	0	0	0	0	0	5
120Km/h以下	0	0	0	0	0	0	0	0	0	0	0	0	0	0
140Km/h以下	0	0	0	0	0	0	0	0	0	0	0	0	0	0
160Km/h以下	0	0	0	0	0	0	0	0	0	0	0	0	0	0
161Km/h以上	0	0	0	0	0	0	0	1	0	0	0	0	0	1
不　　明	0	1	0	0	0	0	1	1	1	1	0	0	0	5
合　　計	37	181	271	368	395	417	452	668	836	666	340	123	40	4,794

(H17)

	貨物自動車													合計
	合計													
	20歳未満	20～24	25～29	30～34	35～39	40～44	45～49	50～54	55～59	60～64	65～69	70～74	75歳以上	
停　止　中	4	47	72	65	71	68	53	66	79	45	21	9	0	600
10Km/h 以 下	76	584	1,029	1,395	1,254	990	898	1,045	1,139	682	266	76	15	9,449
20Km/h 以 下	45	465	656	878	814	666	536	646	667	461	177	51	24	6,086
30Km/h 以 下	49	322	524	615	570	453	382	477	517	221	103	27	8	4,268
40Km/h 以 下	53	478	647	834	766	572	520	536	521	281	106	24	6	5,344
50Km/h 以 下	36	404	622	768	749	577	486	532	559	199	64	11	5	5,012
60Km/h 以 下	22	233	403	564	488	409	325	339	342	111	37	2	0	3,275
70Km/h 以 下	6	95	159	216	214	163	116	118	116	37	9	1	0	1,250
80Km/h 以 下	4	44	84	124	117	77	67	65	58	18	8	0	0	666
90Km/h 以 下	6	26	56	93	91	65	39	36	35	14	1	0	0	462
100Km/h以下	3	20	54	53	32	20	23	19	14	7	1	0	0	246
120Km/h以下	1	14	12	20	14	6	5	6	9	0	0	0	0	87
140Km/h以下	0	1	0	0	1	0	0	0	0	0	0	0	0	2
160Km/h以下	0	0	0	0	0	0	0	0	0	0	0	0	0	0
161Km/h以上	0	0	0	1	0	0	2	1	1	0	0	0	0	5
不　　明	0	4	2	5	5	1	1	5	5	2	0	0	0	30
合　　計	305	2,737	4,320	5,631	5,186	4,067	3,453	3,891	4,062	2,078	793	201	58	36,782

(H18)

	貨物自動車													合計
	大型 (旧:政令大型)													
	20歳未満	20～24	25～29	30～34	35～39	40～44	45～49	50～54	55～59	60～64	65～69	70～74	75歳以上	
停　止　中	0	0	4	6	4	1	5	3	4	2	1	0	0	30
10Km/h 以 下	0	40	108	225	215	177	141	156	175	72	29	2	0	1,340
20Km/h 以 下	0	27	78	147	152	111	88	96	114	58	17	0	1	889
30Km/h 以 下	0	22	62	107	120	86	63	53	82	33	11	0	0	639
40Km/h 以 下	0	39	107	165	172	138	118	114	126	41	18	3	0	1,041
50Km/h 以 下	0	28	94	206	207	167	130	125	141	69	13	2	0	1,182
60Km/h 以 下	0	31	82	180	162	146	115	117	112	49	12	2	0	1,008
70Km/h 以 下	0	13	42	77	79	58	50	44	36	22	7	0	0	428
80Km/h 以 下	0	3	26	47	56	35	41	29	23	7	3	0	0	270
90Km/h 以 下	0	7	30	42	49	53	35	17	20	5	2	1	0	261
100Km/h以下	0	2	16	13	10	15	10	9	2	1	0	0	0	78
120Km/h以下	0	0	1	1	4	0	0	0	0	0	0	0	0	6
140Km/h以下	0	0	0	0	0	0	1	0	0	0	0	0	0	1
160Km/h以下	0	0	0	0	0	0	0	0	0	0	0	0	0	0
161Km/h以上	0	0	0	0	0	0	0	0	1	0	0	0	0	1
不　　明	0	0	0	2	2	1	1	0	1	0	0	0	0	7
合　　計	0	212	650	1,218	1,232	988	798	763	837	359	113	10	1	7,181

(H18)

	貨物自動車													合計
	中型 (旧:大型)													
	20歳未満	20～24	25～29	30～34	35～39	40～44	45～49	50～54	55～59	60～64	65～69	70～74	75歳以上	
停　止　中	0	1	1	2	6	3	2	3	6	1	0	0	0	25
10Km/h 以 下	0	27	75	163	187	123	94	111	126	61	19	4	0	990
20Km/h 以 下	0	21	54	99	118	80	57	57	78	39	12	1	0	616
30Km/h 以 下	0	14	37	72	72	61	48	49	45	19	6	2	0	425
40Km/h 以 下	0	16	56	110	125	88	70	70	61	27	5	1	0	629
50Km/h 以 下	0	20	66	100	141	107	73	62	78	37	7	2	0	693
60Km/h 以 下	0	17	47	89	100	73	73	52	65	20	3	0	0	539
70Km/h 以 下	0	6	19	29	29	24	17	26	23	9	4	0	0	186
80Km/h 以 下	0	4	13	21	19	21	19	10	9	2	0	0	0	118
90Km/h 以 下	0	5	9	14	12	11	9	3	7	2	0	0	0	72
100Km/h以下	0	0	2	4	4	5	1	1	2	0	0	0	0	19
120Km/h以下	0	0	0	0	0	0	0	1	0	1	0	0	0	2
140Km/h以下	0	0	0	0	0	0	0	0	0	0	0	0	0	0
160Km/h以下	0	0	0	0	0	0	0	0	0	0	0	0	0	0
161Km/h以上	0	0	0	0	0	0	0	0	0	0	0	0	0	0
不　　明	0	0	1	1	0	2	1	2	0	0	0	0	0	7
合　　計	0	131	380	704	813	598	464	447	500	218	56	10	0	4,321

(H18)

	貨物自動車													合計
	中型 (旧:大型以外) ・普通													
	20歳未満	20～24	25～29	30～34	35～39	40～44	45～49	50～54	55～59	60～64	65～69	70～74	75歳以上	
停　止　中	2	28	36	43	55	38	33	31	41	18	7	1	0	333
10Km/h 以 下	61	416	612	795	751	547	442	485	555	292	77	26	5	5,064
20Km/h 以 下	40	334	390	484	496	331	267	284	349	184	80	12	6	3,257
30Km/h 以 下	31	228	318	343	339	267	193	208	209	106	34	7	3	2,286
40Km/h 以 下	36	362	349	426	440	283	250	246	299	136	48	20	0	2,895
50Km/h 以 下	33	292	307	365	364	252	234	210	255	112	29	12	1	2,466
60Km/h 以 下	27	158	184	230	222	141	130	141	141	56	14	3	2	1,449
70Km/h 以 下	7	56	50	80	65	56	43	35	44	17	8	1	0	462
80Km/h 以 下	6	38	41	55	25	39	14	28	18	6	1	0	0	271
90Km/h 以 下	3	15	18	16	12	10	18	8	11	2	1	0	0	114
100Km/h以下	0	17	30	30	24	9	5	11	9	1	0	0	0	136
120Km/h以下	0	8	8	10	9	5	3	4	3	1	0	0	0	51
140Km/h以下	0	1	0	0	0	3	1	0	0	0	0	0	0	5
160Km/h以下	0	0	0	0	0	0	0	0	0	0	0	0	0	0
161Km/h以上	0	0	0	0	0	0	0	1	0	0	0	0	0	1
不　　明	1	4	3	1	1	2	2	1	3	0	0	1	0	19
合　　計	247	1,957	2,346	2,878	2,803	1,983	1,635	1,693	1,937	931	299	83	17	18,809

(H18)

	貨物自動車													合計
	軽													
	20歳未満	20～24	25～29	30～34	35～39	40～44	45～49	50～54	55～59	60～64	65～69	70～74	75歳以上	
停　止　中	0	3	5	12	16	6	15	24	44	23	11	3	0	162
10Km/h 以 下	9	66	93	110	141	169	166	241	354	251	166	72	11	1,849
20Km/h 以 下	12	39	60	65	97	101	109	137	197	165	106	31	11	1,130
30Km/h 以 下	11	16	29	41	46	59	62	73	109	74	45	23	8	596
40Km/h 以 下	9	34	42	40	38	42	45	68	82	55	38	15	4	512
50Km/h 以 下	3	14	19	22	20	26	20	30	45	15	16	14	1	245
60Km/h 以 下	0	4	8	6	7	10	8	11	13	6	7	2	5	87
70Km/h 以 下	0	1	2	1	0	3	1	1	6	3	2	0	0	20
80Km/h 以 下	1	0	0	0	1	0	1	0	2	1	4	0	0	10
90Km/h 以 下	0	0	0	0	0	1	0	0	0	2	1	0	0	4
100Km/h以下	1	1	0	0	1	1	0	0	2	0	0	0	0	6
120Km/h以下	0	0	0	1	0	0	0	0	0	0	0	0	0	1
140Km/h以下	0	0	0	0	0	0	0	0	0	0	0	0	0	0
160Km/h以下	0	0	0	0	0	0	0	0	0	0	0	0	0	0
161Km/h以上	0	0	0	1	0	0	0	0	0	0	0	0	0	1
不　　明	0	0	0	0	2	0	0	0	1	2	1	0	0	6
合　　計	46	178	258	299	369	418	427	585	855	597	397	160	40	4,629

(H18)

	貨物自動車													合計
	合計													
	20歳未満	20～24	25～29	30～34	35～39	40～44	45～49	50～54	55～59	60～64	65～69	70～74	75歳以上	
停　止　中	2	32	46	63	81	48	55	61	95	44	19	4	0	550
10Km/h 以 下	70	549	888	1,293	1,294	1,016	843	993	1,210	676	291	104	16	9,243
20Km/h 以 下	52	421	582	795	863	623	521	574	738	446	215	44	18	5,892
30Km/h 以 下	42	280	446	563	577	473	366	383	445	232	96	32	11	3,946
40Km/h 以 下	45	451	554	741	775	551	483	498	568	259	109	39	4	5,077
50Km/h 以 下	36	354	486	693	732	552	457	427	519	233	65	30	2	4,586
60Km/h 以 下	27	210	321	505	491	370	326	321	331	131	36	7	7	3,083
70Km/h 以 下	7	76	113	187	173	141	111	106	109	51	21	1	0	1,096
80Km/h 以 下	7	45	80	123	101	95	75	67	52	16	8	0	0	669
90Km/h 以 下	3	27	57	72	73	75	62	28	38	11	4	1	0	451
100Km/h以下	1	20	48	47	39	30	16	21	15	2	0	0	0	239
120Km/h以下	0	8	9	12	13	5	3	5	3	2	0	0	0	60
140Km/h以下	0	1	0	0	0	3	2	0	0	0	0	0	0	6
160Km/h以下	0	0	0	0	0	0	0	0	0	0	0	0	0	0
161Km/h以上	0	0	0	1	0	0	0	1	1	0	0	0	0	3
不　　明	1	4	4	4	5	5	4	3	5	2	1	1	0	39
合　　計	293	2,478	3,634	5,099	5,217	3,987	3,324	3,488	4,129	2,105	865	263	58	34,940

(H19)

	貨物自動車													合計
	大型 (旧:政令大型)													
	20歳未満	20～24	25～29	30～34	35～39	40～44	45～49	50～54	55～59	60～64	65～69	70～74	75歳以上	
停　止　中	0	1	0	4	4	1	2	1	2	3	0	0	0	18
10Km/h 以 下	0	37	123	217	270	227	150	126	160	86	29	4	0	1,429
20Km/h 以 下	0	27	63	109	141	122	98	89	105	37	14	1	0	806
30Km/h 以 下	0	18	62	107	103	108	60	78	87	29	14	1	2	669
40Km/h 以 下	0	27	71	148	171	131	90	96	122	52	15	2	1	926
50Km/h 以 下	0	24	99	172	201	158	142	132	136	50	14	4	1	1,133
60Km/h 以 下	0	23	87	139	154	145	105	103	123	37	14	3	1	934
70Km/h 以 下	0	12	33	61	71	66	37	40	39	17	4	3	0	383
80Km/h 以 下	0	6	30	42	71	45	34	30	25	10	1	0	0	294
90Km/h 以 下	0	4	25	38	52	42	30	27	18	4	2	0	0	242
100Km/h以下	0	1	6	11	11	11	13	8	6	1	0	0	0	68
120Km/h以下	0	0	0	0	1	0	1	1	0	1	0	0	0	4
140Km/h以下	0	0	0	0	0	0	0	0	0	0	0	0	0	0
160Km/h以下	0	0	0	1	0	0	0	0	0	0	0	0	0	1
161Km/h以上	0	0	0	0	0	0	0	0	0	0	0	0	0	0
不　　明	0	0	0	0	1	2	1	1	1	0	0	0	0	6
合　　計	0	180	599	1,049	1,251	1,058	763	732	824	327	107	18	5	6,913

(H19)

	貨物自動車													合計
	中型 (旧:大型)													
	20歳未満	20～24	25～29	30～34	35～39	40～44	45～49	50～54	55～59	60～64	65～69	70～74	75歳以上	
停　止　中	0	0	1	2	2	2	0	3	6	2	1	0	0	19
10Km/h 以 下	0	26	50	127	166	120	97	82	95	43	14	2	0	822
20Km/h 以 下	0	17	37	76	96	71	46	46	63	33	5	1	0	491
30Km/h 以 下	0	6	37	59	72	42	33	29	40	26	9	0	0	353
40Km/h 以 下	0	25	58	67	107	69	60	63	51	36	9	2	0	547
50Km/h 以 下	0	23	46	96	113	71	70	54	56	40	9	2	1	581
60Km/h 以 下	0	16	31	56	76	64	46	46	57	18	5	2	0	417
70Km/h 以 下	0	7	6	24	45	24	18	16	15	7	3	0	0	165
80Km/h 以 下	0	3	11	18	18	16	13	11	12	5	0	0	0	107
90Km/h 以 下	0	2	5	16	8	10	6	5	1	1	0	0	0	54
100Km/h以下	0	1	1	4	4	2	0	2	0	0	0	0	0	14
120Km/h以下	0	1	1	0	0	0	1	0	0	0	0	0	0	3
140Km/h以下	0	0	0	0	0	0	0	0	0	0	0	0	0	0
160Km/h以下	0	0	0	0	0	0	0	0	0	0	0	0	0	0
161Km/h以上	0	0	0	0	0	0	0	0	0	0	0	0	0	0
不　　明	0	0	0	0	0	3	0	0	0	0	0	0	0	3
合　　計	0	127	284	545	707	494	390	357	396	211	55	9	1	3,576

(H19)

	貨物自動車													合計
	中型 (旧:大型以外) ・普通													
	20歳未満	20～24	25～29	30～34	35～39	40～44	45～49	50～54	55～59	60～64	65～69	70～74	75歳以上	
停　止　中	1	23	25	39	45	26	24	31	28	11	4	3	0	260
10Km/h 以 下	47	432	506	667	689	512	433	452	522	303	109	29	8	4,709
20Km/h 以 下	41	253	331	420	444	309	249	252	349	181	70	14	3	2,916
30Km/h 以 下	19	219	238	276	304	184	194	188	218	103	61	15	2	2,021
40Km/h 以 下	29	262	306	364	382	277	235	241	265	154	54	11	4	2,584
50Km/h 以 下	29	257	275	291	295	216	242	247	226	118	42	12	1	2,251
60Km/h 以 下	21	162	149	189	181	145	128	111	117	56	18	3	0	1,280
70Km/h 以 下	5	36	44	45	48	46	23	37	36	21	6	1	1	349
80Km/h 以 下	2	32	32	32	39	18	13	23	12	10	2	1	0	216
90Km/h 以 下	1	13	17	13	13	14	4	7	14	2	1	0	0	99
100Km/h以下	2	21	22	20	14	12	10	10	10	0	0	0	1	122
120Km/h以下	0	5	5	5	3	5	8	0	1	0	1	1	0	34
140Km/h以下	0	0	1	0	1	1	0	0	0	0	0	0	0	3
160Km/h以下	0	0	0	0	0	0	0	0	0	0	0	0	0	0
161Km/h以上	0	0	0	0	0	1	0	0	0	0	0	0	0	1
不　　明	0	1	3	4	2	2	0	1	0	1	1	0	0	15
合　　計	197	1,716	1,954	2,365	2,460	1,768	1,563	1,600	1,798	960	369	90	20	16,860

(H19)

	貨物自動車													合計
	軽													
	20歳未満	20～24	25～29	30～34	35～39	40～44	45～49	50～54	55～59	60～64	65～69	70～74	75歳以上	
停　止　中	0	2	8	10	14	9	20	19	40	17	12	4	1	156
10Km/h 以 下	11	60	82	114	167	171	171	226	365	270	201	56	24	1,918
20Km/h 以 下	7	54	60	71	104	103	113	134	211	153	101	45	17	1,173
30Km/h 以 下	4	29	27	40	50	61	69	59	87	73	47	24	6	576
40Km/h 以 下	6	31	25	42	40	36	37	63	51	70	38	19	6	464
50Km/h 以 下	1	17	15	17	17	17	19	33	40	25	20	12	3	236
60Km/h 以 下	1	5	4	8	9	6	7	10	18	12	6	3	1	90
70Km/h 以 下	0	2	0	0	3	5	1	3	4	1	3	0	0	22
80Km/h 以 下	0	2	0	3	0	1	0	0	3	0	4	0	0	13
90Km/h 以 下	0	0	0	0	0	0	0	1	0	0	0	0	0	1
100Km/h以下	0	1	0	0	0	0	1	0	0	0	0	0	0	2
120Km/h以下	0	0	0	0	0	0	0	0	0	0	0	0	0	0
140Km/h以下	0	0	0	0	0	0	0	0	0	0	0	0	0	0
160Km/h以下	0	0	0	0	0	0	0	0	0	0	0	0	0	0
161Km/h以上	0	0	0	0	0	0	0	0	0	0	0	0	0	0
不　　明	0	1	0	0	0	1	0	1	2	0	0	0	0	5
合　　計	30	204	221	305	404	410	438	549	821	621	432	163	58	4,656

(H19)

	貨物自動車													合計
	合計													
	20歳未満	20～24	25～29	30～34	35～39	40～44	45～49	50～54	55～59	60～64	65～69	70～74	75歳以上	
停　止　中	1	26	34	55	65	38	46	54	76	33	17	7	1	453
10Km/h 以 下	58	555	761	1,125	1,292	1,030	851	886	1,142	702	353	91	32	8,878
20Km/h 以 下	48	351	491	676	785	605	506	521	728	404	190	61	20	5,386
30Km/h 以 下	23	272	364	482	529	395	356	354	432	231	131	40	10	3,619
40Km/h 以 下	35	345	460	621	700	513	422	463	489	312	116	34	11	4,521
50Km/h 以 下	30	321	435	576	626	462	473	466	458	233	85	30	6	4,201
60Km/h 以 下	22	206	271	392	420	360	286	270	315	123	43	11	2	2,721
70Km/h 以 下	5	57	83	130	167	141	79	96	94	46	16	4	1	919
80Km/h 以 下	2	43	73	95	128	80	60	64	52	25	7	1	0	630
90Km/h 以 下	1	19	47	67	73	66	40	40	33	7	3	0	0	396
100Km/h以下	2	24	29	35	29	25	24	20	16	1	0	0	1	206
120Km/h以下	0	6	6	5	4	5	10	1	1	1	1	1	0	41
140Km/h以下	0	0	1	0	1	1	0	0	0	0	0	0	0	3
160Km/h以下	0	0	0	1	0	0	0	0	0	0	0	0	0	1
161Km/h以上	0	0	0	0	0	1	0	0	0	0	0	0	0	1
不　　明	0	2	3	4	3	8	1	3	3	1	1	0	0	29
合　　計	227	2,227	3,058	4,264	4,822	3,730	3,154	3,238	3,839	2,119	963	280	84	32,005

S－4－1．業態別の運転者年齢層別･時間帯別事故件数（バス、H13～H19）

（H13）

	バス 乗合													
	20歳未満	20～24	25～29	30～34	35～39	40～44	45～49	50～54	55～59	60～64	65～69	70～74	75歳以上	合計
0 ～ 2	0	1	0	1	1	0	0	1	1	0	0	0	0	5
2 ～ 4	0	0	0	0	0	0	0	0	0	0	0	0	0	0
4 ～ 6	0	0	1	0	2	1	0	1	1	0	0	0	0	6
6 ～ 8	0	5	16	24	27	28	24	30	37	11	3	0	0	205
8 ～ 10	0	6	39	81	69	50	50	83	81	27	2	0	0	488
10 ～ 12	0	9	34	89	98	59	48	63	89	19	2	0	0	510
12 ～ 14	0	5	32	56	68	49	39	59	64	13	1	0	0	386
14 ～ 16	0	9	27	69	77	73	53	78	69	9	1	0	0	465
16 ～ 18	0	4	45	78	83	64	35	85	78	20	3	0	0	495
18 ～ 20	0	2	27	50	60	41	37	55	38	14	0	1	0	325
20 ～ 22	0	0	10	14	28	20	14	27	24	3	2	0	0	142
22 ～ 24	0	1	3	7	8	4	2	9	6	0	0	0	0	40
合 計	0	42	234	469	521	389	302	491	488	116	14	1	0	3,067

（H13）

	バス 貸切													
	20歳未満	20～24	25～29	30～34	35～39	40～44	45～49	50～54	55～59	60～64	65～69	70～74	75歳以上	合計
0 ～ 2	0	0	2	0	3	0	1	0	0	1	0	0	0	7
2 ～ 4	0	0	0	0	0	0	0	0	0	0	0	0	0	0
4 ～ 6	0	0	0	0	0	1	2	2	2	0	0	0	0	7
6 ～ 8	0	0	1	6	4	2	7	7	6	5	2	0	0	40
8 ～ 10	0	1	11	8	5	9	4	16	6	15	5	0	0	80
10 ～ 12	0	1	2	11	10	6	9	13	12	5	2	0	0	71
12 ～ 14	0	0	1	6	6	4	5	10	8	2	0	0	0	42
14 ～ 16	0	1	9	10	11	15	8	10	16	3	3	0	0	86
16 ～ 18	0	0	1	7	9	12	12	8	20	7	2	0	0	78
18 ～ 20	0	0	4	4	5	5	6	9	8	2	5	0	0	48
20 ～ 22	0	1	0	5	2	2	1	4	2	1	1	0	0	19
22 ～ 24	0	0	1	0	0	2	0	5	0	0	0	0	0	8
合 計	0	4	32	57	55	58	55	84	80	41	20	0	0	486

（H13）

	バス その他													
	20歳未満	20～24	25～29	30～34	35～39	40～44	45～49	50～54	55～59	60～64	65～69	70～74	75歳以上	合計
0 ～ 2	0	0	0	0	0	0	0	0	1	0	0	0	0	1
2 ～ 4	0	0	0	0	0	0	0	0	0	0	0	0	0	0
4 ～ 6	0	0	0	0	0	0	0	0	0	0	0	0	0	0
6 ～ 8	0	0	0	0	0	0	0	1	2	1	0	0	0	4
8 ～ 10	0	1	1	4	5	2	2	1	2	1	1	0	0	20
10 ～ 12	0	0	2	1	1	2	5	1	2	0	0	0	0	14
12 ～ 14	0	0	0	2	0	1	2	6	3	1	1	0	0	16
14 ～ 16	0	0	2	4	6	1	2	3	4	2	0	1	0	25
16 ～ 18	0	0	2	1	1	0	4	3	0	0	0	0	0	11
18 ～ 20	0	0	0	0	2	3	2	4	1	0	1	0	0	13
20 ～ 22	0	1	0	2	1	0	0	0	0	0	0	0	0	4
22 ～ 24	0	0	1	1	0	1	1	0	0	1	0	0	0	5
合 計	0	2	8	15	16	10	18	19	15	6	3	1	0	113

（H13）

	バス 合計													
	20歳未満	20～24	25～29	30～34	35～39	40～44	45～49	50～54	55～59	60～64	65～69	70～74	75歳以上	合計
0 ～ 2	0	1	2	1	4	0	1	1	2	1	0	0	0	13
2 ～ 4	0	0	0	0	0	0	0	0	0	0	0	0	0	0
4 ～ 6	0	0	1	0	2	2	2	3	3	0	0	0	0	13
6 ～ 8	0	5	17	30	31	30	31	38	45	17	5	0	0	249
8 ～ 10	0	8	51	93	79	61	56	100	89	43	8	0	0	588
10 ～ 12	0	10	38	101	109	67	62	77	103	24	4	0	0	595
12 ～ 14	0	5	33	64	74	54	46	75	75	16	2	0	0	444
14 ～ 16	0	10	38	83	94	89	63	91	89	14	4	1	0	576
16 ～ 18	0	4	48	86	93	76	51	96	98	27	5	0	0	584
18 ～ 20	0	2	31	54	67	49	45	68	47	16	6	1	0	386
20 ～ 22	0	2	10	21	31	22	15	31	26	4	3	0	0	165
22 ～ 24	0	1	5	8	8	7	3	14	6	1	0	0	0	53
合 計	0	48	274	541	592	457	375	594	583	163	37	2	0	3,666

(H14)

	バス 乗合													
	20歳未満	20～24	25～29	30～34	35～39	40～44	45～49	50～54	55～59	60～64	65～69	70～74	75歳以上	合計
0 ～ 2	0	0	0	0	0	0	0	0	1	0	0	0	0	1
2 ～ 4	0	0	0	0	0	0	0	0	0	0	0	0	0	0
4 ～ 8	0	0	2	0	0	0	0	0	0	0	0	0	0	2
6 ～ 8	0	1	22	37	31	23	17	26	28	8	0	0	0	193
8 ～ 10	0	6	41	67	83	73	42	79	61	28	3	1	0	484
10 ～ 12	0	4	42	76	62	72	42	80	61	24	5	1	0	469
12 ～ 14	0	2	24	45	73	51	48	73	58	27	4	0	0	405
14 ～ 16	0	7	24	81	88	67	52	83	67	25	5	0	0	499
16 ～ 18	0	5	25	86	73	62	59	75	63	25	3	0	0	476
18 ～ 20	0	3	18	49	68	44	34	46	42	11	2	2	0	319
20 ～ 22	0	1	4	14	19	26	12	13	20	2	1	0	0	112
22 ～ 24	0	0	2	7	6	1	3	5	9	1	0	0	0	34
合 計	0	29	204	462	503	419	309	480	410	151	23	4	0	2,994

(H14)

	バス 貸切													
	20歳未満	20～24	25～29	30～34	35～39	40～44	45～49	50～54	55～59	60～64	65～69	70～74	75歳以上	合計
0 ～ 2	0	0	0	0	0	1	0	0	0	0	1	0	0	2
2 ～ 4	0	0	0	1	0	0	1	0	0	0	0	0	0	2
4 ～ 6	0	0	0	1	1	1	0	0	3	1	0	0	0	7
6 ～ 8	0	1	1	2	3	3	7	6	7	5	0	1	0	36
8 ～ 10	0	0	3	11	9	8	6	14	9	7	7	1	0	75
10 ～ 12	0	0	3	6	17	5	11	10	9	2	3	0	0	66
12 ～ 14	0	0	2	4	6	3	6	6	6	3	2	0	1	39
14 ～ 16	0	0	4	9	11	12	9	13	8	6	4	1	0	77
16 ～ 18	0	0	2	17	6	8	5	13	9	7	3	1	0	71
18 ～ 20	0	0	2	3	6	8	3	7	3	2	2	2	0	38
20 ～ 22	0	0	1	1	2	2	0	3	1	4	1	1	0	16
22 ～ 24	0	0	1	0	1	2	2	0	1	3	0	0	0	10
合 計	0	1	19	55	62	53	50	72	56	40	23	7	1	439

(H14)

	バス その他													
	20歳未満	20～24	25～29	30～34	35～39	40～44	45～49	50～54	55～59	60～64	65～69	70～74	75歳以上	合計
0 ～ 2	0	0	0	0	0	0	0	0	0	0	0	1	0	1
2 ～ 4	0	0	0	0	0	0	0	0	0	0	0	0	0	0
4 ～ 6	0	0	0	0	0	0	0	0	0	0	0	0	0	0
6 ～ 8	0	0	1	1	0	0	3	1	1	2	0	0	0	9
8 ～ 10	0	0	0	2	5	3	2	6	1	5	1	0	0	25
10 ～ 12	0	0	3	1	4	1	2	1	7	3	1	0	0	23
12 ～ 14	0	1	2	1	1	1	2	1	1	3	0	0	0	13
14 ～ 16	0	1	0	2	4	3	1	1	4	1	2	0	0	19
16 ～ 18	0	0	1	1	3	4	1	1	1	1	2	0	0	15
18 ～ 20	0	1	0	0	3	4	2	1	1	1	1	0	0	14
20 ～ 22	0	0	0	0	0	1	1	1	0	0	0	0	0	3
22 ～ 24	0	0	0	1	0	0	2	0	1	0	0	0	0	4
合 計	0	3	7	9	20	17	16	13	17	16	7	1	0	126

(H14)

	バス 合計													
	20歳未満	20～24	25～29	30～34	35～39	40～44	45～49	50～54	55～59	60～64	65～69	70～74	75歳以上	合計
0 ～ 2	0	0	0	0	0	1	0	0	1	0	1	1	0	4
2 ～ 4	0	0	0	1	0	0	1	0	0	0	0	0	0	2
4 ～ 6	0	0	2	1	1	1	0	0	3	1	0	0	0	9
6 ～ 8	0	2	24	40	34	26	27	33	36	15	0	1	0	238
8 ～ 10	0	6	44	80	97	84	50	99	71	40	11	2	0	584
10 ～ 12	0	4	48	83	83	78	55	91	77	29	9	1	0	558
12 ～ 14	0	3	28	50	80	55	56	80	65	33	6	0	1	457
14 ～ 16	0	8	28	92	103	82	62	97	79	32	11	1	0	595
16 ～ 18	0	5	28	104	82	74	65	89	73	33	8	1	0	562
18 ～ 20	0	4	20	52	77	56	39	54	46	14	5	4	0	371
20 ～ 22	0	1	5	15	21	29	13	17	21	6	2	1	0	131
22 ～ 24	0	0	3	8	7	3	7	5	11	4	0	0	0	48
合 計	0	33	230	526	585	489	375	565	483	207	53	12	1	3,559

(H15)

	バス 乗合													
	20歳未満	20～24	25～29	30～34	35～39	40～44	45～49	50～54	55～59	60～64	65～69	70～74	75歳以上	合計
0 ～ 2	0	0	0	1	1	1	1	3	0	0	0	0	0	7
2 ～ 4	0	0	0	2	0	1	1	0	1	0	0	0	0	5
4 ～ 6	0	0	1	0	0	1	0	2	1	0	0	0	0	5
6 ～ 8	0	4	13	31	25	33	24	24	32	7	1	0	0	194
8 ～ 10	0	8	29	52	91	75	44	82	79	35	9	0	0	504
10 ～ 12	0	6	34	68	90	52	54	67	61	31	7	0	0	470
12 ～ 14	0	6	43	69	74	68	52	59	73	19	6	0	0	469
14 ～ 16	0	7	37	75	72	78	50	64	65	38	5	0	0	491
16 ～ 18	0	3	33	85	92	75	46	67	77	22	4	0	0	504
18 ～ 20	0	4	25	51	64	48	42	47	42	18	2	0	0	343
20 ～ 22	0	2	12	25	18	19	18	16	18	5	2	0	0	135
22 ～ 24	0	0	5	6	3	10	3	9	5	0	1	0	0	42
合 計	0	40	232	465	530	461	335	440	454	175	37	0	0	3,169

(H15)

	バス 貸切													
	20歳未満	20～24	25～29	30～34	35～39	40～44	45～49	50～54	55～59	60～64	65～69	70～74	75歳以上	合計
0 ～ 2	0	0	1	0	0	0	0	0	0	0	0	0	0	1
2 ～ 4	0	0	1	1	0	0	0	1	0	0	0	0	0	3
4 ～ 6	0	1	0	0	1	0	2	2	0	0	0	0	0	6
6 ～ 8	0	1	2	5	5	4	6	4	10	3	2	1	0	43
8 ～ 10	0	0	1	7	9	11	8	18	13	10	11	2	0	90
10 ～ 12	0	1	3	4	11	4	8	12	13	5	1	0	1	63
12 ～ 14	0	0	4	3	10	11	8	7	11	9	1	0	0	64
14 ～ 16	0	1	2	2	8	5	7	9	6	6	4	1	0	51
16 ～ 18	0	2	5	11	8	4	4	6	10	8	3	1	0	62
18 ～ 20	0	0	4	5	2	10	5	7	6	3	2	0	0	44
20 ～ 22	0	0	0	3	4	1	4	3	6	0	2	0	0	23
22 ～ 24	0	0	0	0	0	0	1	5	0	0	0	1	0	7
合 計	0	6	23	41	58	50	53	74	75	44	26	6	1	457

(H15)

	バス その他													
	20歳未満	20～24	25～29	30～34	35～39	40～44	45～49	50～54	55～59	60～64	65～69	70～74	75歳以上	合計
0 ～ 2	0	0	1	0	0	0	0	1	0	0	0	0	0	2
2 ～ 4	0	0	0	0	0	0	0	0	0	0	0	1	0	1
4 ～ 6	0	0	0	1	0	0	0	0	0	0	0	0	0	1
6 ～ 8	0	0	2	4	0	1	2	0	1	3	0	0	0	13
8 ～ 10	0	0	0	2	0	4	2	4	3	2	0	0	0	17
10 ～ 12	0	0	1	3	5	5	2	0	5	1	2	0	0	24
12 ～ 14	0	0	1	2	2	3	1	2	1	2	2	0	0	16
14 ～ 16	0	0	2	1	2	3	3	3	3	2	2	0	0	21
16 ～ 18	0	1	1	0	3	2	5	3	2	3	0	0	0	20
18 ～ 20	0	0	2	1	0	3	0	0	3	0	1	0	1	11
20 ～ 22	0	0	1	2	0	0	0	2	0	0	0	0	0	5
22 ～ 24	0	0	0	0	0	0	0	0	0	1	0	0	0	1
合 計	0	1	11	16	12	21	15	15	18	14	7	1	1	132

(H15)

	バス 合計													
	20歳未満	20～24	25～29	30～34	35～39	40～44	45～49	50～54	55～59	60～64	65～69	70～74	75歳以上	合計
0 ～ 2	0	0	2	1	1	1	1	4	0	0	0	0	0	10
2 ～ 4	0	0	1	3	0	1	1	1	1	0	0	1	0	9
4 ～ 6	0	1	1	1	1	1	2	4	1	0	0	0	0	12
6 ～ 8	0	5	17	40	30	38	32	28	43	13	3	1	0	250
8 ～ 10	0	8	30	61	100	90	54	104	95	47	20	2	0	611
10 ～ 12	0	7	38	75	106	61	64	79	79	37	10	0	1	557
12 ～ 14	0	6	48	74	86	82	61	68	85	30	9	0	0	549
14 ～ 16	0	8	41	78	82	86	60	76	74	46	11	1	0	563
16 ～ 18	0	6	39	96	103	81	55	76	89	33	7	1	0	586
18 ～ 20	0	4	31	57	66	61	47	54	51	21	5	0	1	398
20 ～ 22	0	2	13	30	22	20	22	21	24	5	4	0	0	163
22 ～ 24	0	0	5	6	3	10	4	14	5	1	1	1	0	50
合 計	0	47	266	522	600	532	403	529	547	233	70	7	2	3,758

(H16)

	バス 乗合													
	20歳未満	20～24	25～29	30～34	35～39	40～44	45～49	50～54	55～59	60～64	65～69	70～74	75歳以上	合計
0 ～ 2	0	0	1	0	1	0	1	1	0	0	0	0	0	4
2 ～ 4	0	0	0	1	0	1	1	0	0	0	0	0	0	3
4 ～ 6	0	0	0	3	2	3	1	1	1	0	0	0	0	11
6 ～ 8	0	2	16	23	30	29	21	28	24	8	3	0	0	184
8 ～ 10	0	3	27	66	98	75	50	57	77	40	5	0	0	498
10 ～ 12	0	9	35	57	90	78	56	60	84	30	6	0	0	505
12 ～ 14	0	7	23	62	73	72	46	63	65	17	5	0	0	433
14 ～ 16	0	8	38	52	78	64	55	48	59	31	7	0	0	440
16 ～ 18	0	3	30	70	73	80	52	56	63	31	5	0	0	463
18 ～ 20	0	5	24	48	69	46	29	37	34	14	3	0	0	309
20 ～ 22	0	3	13	22	26	27	12	18	19	10	0	0	0	150
22 ～ 24	0	0	4	11	10	9	7	9	9	0	0	0	0	59
合 計	0	40	211	415	550	484	331	378	435	181	34	0	0	3,059

(H16)

	バス 貸切													
	20歳未満	20～24	25～29	30～34	35～39	40～44	45～49	50～54	55～59	60～64	65～69	70～74	75歳以上	合計
0 ～ 2	0	0	0	1	0	1	0	1	1	0	0	0	0	4
2 ～ 4	0	0	0	0	0	1	0	0	0	0	0	0	0	1
4 ～ 6	0	0	0	0	1	0	0	0	1	0	0	0	0	2
6 ～ 8	0	0	1	4	7	4	3	2	5	4	2	1	0	33
8 ～ 10	0	1	2	12	6	7	3	17	14	13	3	1	1	80
10 ～ 12	0	0	4	7	10	6	7	10	15	12	2	0	0	73
12 ～ 14	0	0	2	5	7	10	5	7	9	4	4	0	0	53
14 ～ 16	0	0	3	10	9	9	6	15	16	5	7	1	0	81
16 ～ 18	0	2	4	7	9	12	8	11	9	6	1	1	0	70
18 ～ 20	0	0	1	4	13	3	7	10	6	9	1	0	0	54
20 ～ 22	0	0	0	3	3	4	4	1	3	1	0	0	0	19
22 ～ 24	0	1	0	0	1	0	1	0	2	0	0	0	0	5
合 計	0	4	17	53	66	57	44	74	81	54	20	4	1	475

(H16)

	バス その他													
	20歳未満	20～24	25～29	30～34	35～39	40～44	45～49	50～54	55～59	60～64	65～69	70～74	75歳以上	合計
0 ～ 2	0	0	0	0	0	0	0	0	0	0	0	0	0	0
2 ～ 4	0	0	0	0	0	0	0	0	0	0	0	0	0	0
4 ～ 6	0	0	0	0	1	0	0	0	0	0	0	0	0	1
6 ～ 8	0	0	2	3	2	4	3	1	5	3	2	0	0	25
8 ～ 10	0	1	3	5	7	5	7	2	3	2	1	0	0	36
10 ～ 12	0	1	1	0	6	5	2	1	2	2	2	0	0	22
12 ～ 14	0	0	2	1	2	3	4	2	5	1	3	0	0	23
14 ～ 16	0	0	0	8	5	2	5	2	3	4	2	0	0	31
16 ～ 18	0	1	4	5	7	1	0	0	3	2	3	1	0	27
18 ～ 20	0	0	1	1	5	4	0	1	2	3	1	0	0	18
20 ～ 22	0	0	0	1	0	0	2	0	0	0	0	0	0	3
22 ～ 24	0	1	0	0	0	1	1	1	0	0	0	0	0	4
合 計	0	4	13	24	35	25	24	10	23	17	14	1	0	190

(H16)

	バス 合計													
	20歳未満	20～24	25～29	30～34	35～39	40～44	45～49	50～54	55～59	60～64	65～69	70～74	75歳以上	合計
0 ～ 2	0	0	1	1	1	1	1	2	1	0	0	0	0	8
2 ～ 4	0	0	0	1	0	2	1	0	0	0	0	0	0	4
4 ～ 6	0	0	0	3	4	3	1	1	2	0	0	0	0	14
6 ～ 8	0	2	19	30	39	37	27	31	34	15	7	1	0	242
8 ～ 10	0	5	32	83	111	87	60	76	94	55	9	1	1	614
10 ～ 12	0	10	40	64	106	89	65	71	101	44	10	0	0	600
12 ～ 14	0	7	27	68	82	85	55	72	79	22	12	0	0	509
14 ～ 16	0	8	41	70	92	75	66	65	78	40	16	1	0	552
16 ～ 18	0	6	38	82	89	93	60	67	75	39	9	2	0	560
18 ～ 20	0	5	26	53	87	53	36	48	42	26	5	0	0	381
20 ～ 22	0	3	13	26	29	31	18	19	22	11	0	0	0	172
22 ～ 24	0	2	4	11	11	10	9	10	11	0	0	0	0	68
合 計	0	48	241	492	651	566	399	462	539	252	68	5	1	3,724

(H17)

	バス 乗合													
	20歳未満	20～24	25～29	30～34	35～39	40～44	45～49	50～54	55～59	60～64	65～69	70～74	75歳以上	合計
0 ～ 2	0	0	0	1	0	0	0	0	1	0	0	0	0	2
2 ～ 4	0	0	0	0	0	2	0	1	0	0	0	0	0	3
4 ～ 6	0	0	1	2	4	1	2	0	1	0	0	0	0	11
6 ～ 8	0	3	15	25	35	36	22	22	30	11	1	0	0	200
8 ～ 10	0	6	37	57	77	77	50	63	75	38	6	0	0	486
10 ～ 12	0	4	23	55	74	78	69	48	92	42	6	0	0	491
12 ～ 14	0	3	28	40	71	79	46	49	74	23	6	1	0	420
14 ～ 16	0	6	33	55	82	73	54	63	82	24	5	1	0	478
16 ～ 18	0	3	26	55	84	96	72	47	77	25	7	0	0	492
18 ～ 20	0	3	20	46	56	69	42	45	65	20	2	0	0	368
20 ～ 22	0	1	6	22	31	25	24	20	15	10	1	0	0	155
22 ～ 24	0	0	2	4	9	12	1	2	6	3	1	0	0	40
合 計	0	29	191	362	523	548	382	360	518	196	35	2	0	3,146

(H17)

	バス 貸切													
	20歳未満	20～24	25～29	30～34	35～39	40～44	45～49	50～54	55～59	60～64	65～69	70～74	75歳以上	合計
0 ～ 2	0	0	0	0	1	0	0	2	0	0	0	0	0	3
2 ～ 4	0	0	0	0	2	0	1	0	0	0	0	0	0	3
4 ～ 6	0	0	0	0	2	1	0	4	2	1	0	0	0	10
6 ～ 8	0	0	1	3	6	2	8	8	7	8	3	0	0	46
8 ～ 10	0	2	2	3	12	10	6	7	21	8	3	1	0	75
10 ～ 12	0	0	4	6	11	15	8	12	14	6	3	1	0	80
12 ～ 14	0	0	0	3	9	5	7	3	10	12	8	0	0	57
14 ～ 16	0	0	3	5	11	13	5	13	16	6	3	1	0	76
16 ～ 18	0	0	2	4	8	7	7	11	9	8	4	1	0	61
18 ～ 20	0	1	0	0	9	6	5	2	6	4	3	0	0	36
20 ～ 22	0	1	1	3	2	4	5	2	3	1	2	0	0	24
22 ～ 24	0	0	0	0	2	1	2	1	1	0	0	0	0	7
合 計	0	4	13	27	75	64	54	65	89	54	29	4	0	478

(H17)

	バス その他													
	20歳未満	20～24	25～29	30～34	35～39	40～44	45～49	50～54	55～59	60～64	65～69	70～74	75歳以上	合計
0 ～ 2	0	0	0	0	0	1	1	0	0	1	0	0	0	3
2 ～ 4	0	0	0	0	0	0	0	0	0	0	0	0	0	0
4 ～ 6	0	0	0	1	1	1	0	0	0	1	1	0	0	5
6 ～ 8	0	1	0	1	1	1	4	1	4	0	2	0	0	15
8 ～ 10	0	0	1	1	5	4	7	3	6	2	0	1	0	30
10 ～ 12	0	0	0	6	6	3	5	5	5	3	2	1	0	36
12 ～ 14	0	0	0	2	8	6	5	3	7	0	2	2	0	35
14 ～ 16	0	0	2	2	4	3	1	4	4	4	2	1	1	28
16 ～ 18	0	0	2	4	4	1	4	3	5	1	1	0	0	25
18 ～ 20	0	2	0	2	3	2	2	0	5	1	1	1	0	19
20 ～ 22	0	0	0	1	0	2	0	4	3	0	1	0	0	11
22 ～ 24	0	0	0	0	0	1	1	0	0	0	0	0	0	2
合 計	0	3	5	20	32	25	30	23	39	13	12	6	1	209

(H17)

	バス 合計													
	20歳未満	20～24	25～29	30～34	35～39	40～44	45～49	50～54	55～59	60～64	65～69	70～74	75歳以上	合計
0 ～ 2	0	0	0	1	1	1	1	2	1	1	0	0	0	8
2 ～ 4	0	0	0	0	2	2	1	1	0	0	0	0	0	6
4 ～ 6	0	0	1	3	7	3	2	4	3	2	1	0	0	26
6 ～ 8	0	4	16	29	42	39	34	31	41	19	6	0	0	261
8 ～ 10	0	8	40	61	94	91	63	73	102	48	9	2	0	591
10 ～ 12	0	4	27	67	91	96	82	65	111	51	11	2	0	607
12 ～ 14	0	3	28	45	88	90	58	55	91	35	16	3	0	512
14 ～ 16	0	6	38	62	97	89	60	80	102	34	10	3	1	582
16 ～ 18	0	3	30	63	96	104	83	61	91	34	12	1	0	578
18 ～ 20	0	6	20	48	68	77	49	47	76	25	6	1	0	423
20 ～ 22	0	2	7	26	33	31	29	26	21	11	4	0	0	190
22 ～ 24	0	0	2	4	11	14	4	3	7	3	1	0	0	49
合 計	0	36	209	409	630	637	466	448	646	263	76	12	1	3,833

(H18)

	バス 乗合													
	20歳未満	20～24	25～29	30～34	35～39	40～44	45～49	50～54	55～59	60～64	65～69	70～74	75歳以上	合計
0 ～ 2	0	0	1	0	1	0	0	1	0	1	0	0	0	4
2 ～ 4	0	0	1	2	1	1	0	1	1	0	0	0	0	7
4 ～ 6	0	0	1	0	2	1	1	1	1	1	0	0	0	8
6 ～ 8	0	1	16	29	37	33	22	21	37	9	3	0	0	208
8 ～ 10	0	11	37	58	82	87	53	54	90	30	9	0	0	511
10 ～ 12	0	10	21	69	74	79	71	54	78	34	8	0	0	498
12 ～ 14	0	2	22	40	94	81	52	55	87	24	2	0	0	459
14 ～ 16	0	2	39	59	80	72	40	50	84	28	7	3	0	464
16 ～ 18	0	4	25	61	78	90	69	62	73	29	8	0	0	499
18 ～ 20	0	0	26	38	45	57	56	56	59	22	3	0	0	362
20 ～ 22	0	0	8	22	25	18	20	11	25	6	1	0	0	136
22 ～ 24	0	0	2	8	12	12	8	4	8	1	2	0	0	57
合 計	0	30	199	386	531	531	392	370	543	185	43	3	0	3,213

(H18)

	バス 貸切													
	20歳未満	20～24	25～29	30～34	35～39	40～44	45～49	50～54	55～59	60～64	65～69	70～74	75歳以上	合計
0 ～ 2	0	0	0	0	1	2	0	0	0	0	0	0	0	3
2 ～ 4	0	0	0	0	0	0	0	0	2	1	0	0	0	3
4 ～ 6	0	0	0	0	1	2	0	0	1	1	0	0	0	5
6 ～ 8	0	0	2	3	3	5	5	10	7	3	0	0	0	38
8 ～ 10	0	0	2	8	14	7	6	6	20	13	8	2	0	86
10 ～ 12	0	1	0	4	10	8	7	10	11	9	1	0	0	61
12 ～ 14	0	2	2	5	7	10	4	8	11	3	2	1	0	55
14 ～ 16	0	1	1	3	7	7	15	10	11	5	3	4	1	68
16 ～ 18	0	0	4	4	6	10	9	7	11	13	2	0	0	66
18 ～ 20	0	1	2	2	3	6	6	6	6	7	4	1	0	44
20 ～ 22	0	0	0	2	6	2	3	4	7	3	1	0	0	28
22 ～ 24	0	0	0	1	1	0	5	1	0	1	1	0	0	10
合 計	0	5	13	32	59	59	60	62	87	59	22	8	1	467

(H18)

	バス その他													
	20歳未満	20～24	25～29	30～34	35～39	40～44	45～49	50～54	55～59	60～64	65～69	70～74	75歳以上	合計
0 ～ 2	0	0	0	0	0	0	0	0	0	0	0	0	0	0
2 ～ 4	0	0	0	1	0	0	0	0	0	0	0	0	0	1
4 ～ 6	0	0	0	1	0	0	0	1	0	0	0	0	0	2
6 ～ 8	0	1	4	1	3	5	0	2	3	2	2	1	0	24
8 ～ 10	0	0	1	4	3	5	3	4	2	4	2	0	0	28
10 ～ 12	0	0	0	4	3	4	7	5	5	2	1	1	0	32
12 ～ 14	0	0	4	7	3	3	3	3	0	6	1	0	0	30
14 ～ 16	0	0	3	4	4	4	5	2	7	2	2	2	0	35
16 ～ 18	0	0	2	2	2	7	4	7	7	3	1	0	0	35
18 ～ 20	0	2	1	1	2	3	2	1	2	2	1	1	0	18
20 ～ 22	0	0	0	2	0	1	2	1	2	0	0	0	0	8
22 ～ 24	0	0	0	1	1	0	2	0	0	0	0	0	0	4
合 計	0	3	15	28	21	32	28	26	28	21	10	5	0	217

(H18)

	バス 合計													
	20歳未満	20～24	25～29	30～34	35～39	40～44	45～49	50～54	55～59	60～64	65～69	70～74	75歳以上	合計
0 ～ 2	0	0	1	0	2	2	0	1	0	1	0	0	0	7
2 ～ 4	0	0	1	3	1	1	0	1	3	1	0	0	0	11
4 ～ 6	0	0	1	1	3	3	1	2	2	2	0	0	0	15
6 ～ 8	0	2	22	33	43	43	27	33	47	14	5	1	0	270
8 ～ 10	0	11	40	70	99	99	62	64	112	47	19	2	0	625
10 ～ 12	0	11	21	77	87	91	85	69	94	45	10	1	0	591
12 ～ 14	0	4	28	52	104	94	59	66	98	33	5	1	0	544
14 ～ 16	0	3	43	66	91	83	60	62	102	35	12	9	1	567
16 ～ 18	0	4	31	67	86	107	82	76	91	45	11	0	0	600
18 ～ 20	0	3	29	41	50	66	64	63	67	31	8	2	0	424
20 ～ 22	0	0	8	26	31	21	25	16	34	9	2	0	0	172
22 ～ 24	0	0	2	10	14	12	15	5	8	2	3	0	0	71
合 計	0	38	227	446	611	622	480	458	658	265	75	16	1	3,897

(H19)

	バス 乗合													
	20歳未満	20～24	25～29	30～34	35～39	40～44	45～49	50～54	55～59	60～64	65～69	70～74	75歳以上	合計
0 ～ 2	0	0	1	1	0	0	5	0	0	0	0	0	0	7
2 ～ 4	0	0	0	0	0	1	1	0	1	0	0	0	0	3
4 ～ 6	0	0	0	0	0	1	0	0	1	0	0	0	0	2
6 ～ 8	0	1	19	25	31	40	30	16	33	12	2	0	0	209
8 ～ 10	0	8	14	60	81	87	56	49	80	37	10	0	0	482
10 ～ 12	0	7	32	58	72	70	52	56	81	41	7	0	0	476
12 ～ 14	0	5	20	53	59	80	67	58	50	29	11	0	0	432
14 ～ 16	0	4	25	52	64	87	49	49	67	27	7	0	0	431
16 ～ 18	0	6	31	68	72	80	59	49	67	22	8	0	0	462
18 ～ 20	0	4	25	39	50	55	25	48	35	15	3	0	0	299
20 ～ 22	0	2	8	13	21	14	26	15	14	11	0	1	0	125
22 ～ 24	0	0	2	10	8	11	5	6	3	1	0	0	0	46
合 計	0	37	177	379	458	526	375	346	432	195	48	1	0	2,974

(H19)

	バス 貸切													
	20歳未満	20～24	25～29	30～34	35～39	40～44	45～49	50～54	55～59	60～64	65～69	70～74	75歳以上	合計
0 ～ 2	0	0	0	0	0	0	0	0	0	0	0	0	0	0
2 ～ 4	0	0	0	0	0	0	1	0	1	0	0	0	0	2
4 ～ 6	0	1	0	0	1	2	0	1	2	0	0	0	0	7
6 ～ 8	0	0	0	2	4	3	3	7	8	4	6	0	0	37
8 ～ 10	0	1	0	6	9	16	15	8	19	6	9	1	0	90
10 ～ 12	0	0	3	2	9	3	12	4	14	10	1	3	0	61
12 ～ 14	0	0	1	7	4	3	7	4	12	4	3	0	0	45
14 ～ 16	0	0	2	7	6	10	8	9	12	9	4	1	0	68
16 ～ 18	0	0	1	3	9	11	8	7	8	6	7	1	0	61
18 ～ 20	0	1	1	3	5	4	4	8	8	6	2	1	0	43
20 ～ 22	0	0	1	0	2	2	0	2	4	4	2	0	0	17
22 ～ 24	0	0	0	2	1	3	1	0	2	0	0	0	0	9
合 計	0	3	9	32	50	57	59	50	90	49	34	7	0	440

(H19)

	バス その他													
	20歳未満	20～24	25～29	30～34	35～39	40～44	45～49	50～54	55～59	60～64	65～69	70～74	75歳以上	合計
0 ～ 2	0	0	0	0	0	0	1	0	0	0	0	0	0	1
2 ～ 4	0	0	0	0	0	0	0	1	0	0	0	0	0	1
4 ～ 6	0	1	0	0	0	0	0	1	0	0	0	0	0	2
6 ～ 8	0	0	1	0	2	2	2	2	6	2	0	0	1	18
8 ～ 10	0	0	3	4	7	4	4	4	3	4	2	0	0	35
10 ～ 12	0	0	4	4	2	5	4	2	6	2	1	1	0	31
12 ～ 14	0	0	3	6	2	5	1	2	5	3	1	1	0	29
14 ～ 16	0	0	1	7	8	5	3	4	9	1	1	0	0	39
16 ～ 18	0	1	2	3	2	7	7	5	5	1	2	0	0	35
18 ～ 20	0	1	1	1	4	3	4	0	5	1	1	1	0	22
20 ～ 22	0	0	1	1	1	3	2	1	4	1	1	1	0	16
22 ～ 24	0	0	0	1	1	2	0	2	0	0	0	0	0	6
合 計	0	3	16	27	29	36	28	24	43	15	9	4	1	235

(H19)

	バス 合計													
	20歳未満	20～24	25～29	30～34	35～39	40～44	45～49	50～54	55～59	60～64	65～69	70～74	75歳以上	合計
0 ～ 2	0	0	1	1	0	0	6	0	0	0	0	0	0	8
2 ～ 4	0	0	0	0	0	1	2	1	2	0	0	0	0	6
4 ～ 6	0	2	0	0	1	3	0	2	3	0	0	0	0	11
6 ～ 8	0	1	20	27	37	45	35	25	47	18	8	0	1	264
8 ～ 10	0	9	17	70	97	107	75	61	102	47	21	1	0	607
10 ～ 12	0	7	39	64	83	78	68	62	101	53	9	4	0	568
12 ～ 14	0	5	24	66	65	88	75	64	67	36	15	1	0	506
14 ～ 16	0	4	28	66	78	102	60	62	88	37	12	1	0	538
16 ～ 18	0	7	34	74	83	98	74	61	80	29	17	1	0	558
18 ～ 20	0	6	27	43	59	62	33	56	48	22	6	2	0	364
20 ～ 22	0	2	10	14	24	19	28	18	22	16	3	2	0	158
22 ～ 24	0	0	2	13	10	16	6	8	5	1	0	0	0	61
合 計	0	43	202	438	537	619	462	420	565	259	91	12	1	3,649

S－4－2．業態別の運転者年齢層別･時間帯別事故件数（ハイタク、H13～H19）

（H13）

	ハイタク 法人													
	20歳未満	20～24	25～29	30～34	35～39	40～44	45～49	50～54	55～59	60～64	65～69	70～74	75歳以上	合計
0 ～ 2	0	6	29	70	87	119	203	542	495	255	132	32	4	1,974
2 ～ 4	0	4	16	38	44	70	126	292	263	159	69	5	1	1,087
4 ～ 6	0	4	9	23	33	45	88	139	116	56	26	6	1	546
6 ～ 8	0	4	15	20	35	60	100	244	242	165	91	19	2	997
8 ～ 10	1	14	54	84	120	175	303	676	726	430	250	37	4	2,874
10 ～ 12	0	7	39	68	101	133	270	515	526	340	163	33	6	2,201
12 ～ 14	0	8	33	57	63	101	232	481	483	278	123	22	5	1,886
14 ～ 16	0	10	28	46	76	105	228	519	475	312	161	28	3	1,991
16 ～ 18	0	5	47	77	83	156	229	547	559	307	156	28	3	2,197
18 ～ 20	0	8	49	89	101	138	256	618	638	361	148	28	4	2,438
20 ～ 22	0	9	37	56	78	125	247	499	559	310	122	23	1	2,066
22 ～ 24	0	2	34	59	72	113	221	573	531	316	130	23	3	2,077
合 計	1	81	390	687	893	1,340	2,503	5,645	5,613	3,289	1,571	284	37	22,334

（H13）

	ハイタク 個人													
	20歳未満	20～24	25～29	30～34	35～39	40～44	45～49	50～54	55～59	60～64	65～69	70～74	75歳以上	合計
0 ～ 2	0	0	1	1	6	7	18	35	50	37	54	25	2	236
2 ～ 4	0	0	0	0	0	3	5	29	15	19	22	9	7	109
4 ～ 6	0	0	0	1	0	1	2	12	12	15	9	3	1	56
6 ～ 8	0	0	0	1	0	1	2	7	10	11	25	4	1	62
8 ～ 10	0	0	2	0	1	2	4	30	22	28	29	24	9	151
10 ～ 12	0	0	0	2	1	3	6	22	18	12	21	26	5	116
12 ～ 14	0	0	0	0	0	3	9	19	21	13	31	16	5	117
14 ～ 16	0	0	2	2	3	1	8	21	28	19	30	17	2	133
16 ～ 18	0	0	1	0	0	2	7	31	21	26	23	17	2	130
18 ～ 20	0	0	1	0	1	1	17	32	35	27	37	20	7	178
20 ～ 22	0	1	0	0	1	7	14	39	38	26	32	29	7	194
22 ～ 24	0	0	1	0	0	3	8	40	49	39	44	29	8	221
合 計	0	1	8	7	13	34	100	317	319	272	357	219	56	1,703

（H13）

	その他乗用													
	20歳未満	20～24	25～29	30～34	35～39	40～44	45～49	50～54	55～59	60～64	65～69	70～74	75歳以上	合計
0 ～ 2	1	0	2	5	3	12	24	40	36	28	9	2	0	162
2 ～ 4	0	2	2	5	5	7	9	18	19	7	8	0	0	82
4 ～ 6	1	2	2	4	4	2	3	8	11	5	2	0	0	44
6 ～ 8	0	2	3	5	10	5	12	16	27	18	6	5	1	110
8 ～ 10	2	3	11	7	13	19	31	50	56	38	24	2	2	258
10 ～ 12	1	2	6	9	12	22	20	41	60	33	17	7	0	230
12 ～ 14	1	0	9	9	12	10	25	52	41	26	10	6	2	203
14 ～ 16	3	6	7	9	15	13	13	46	42	32	15	4	2	207
16 ～ 18	1	1	7	10	15	13	21	38	52	22	14	7	1	202
18 ～ 20	1	3	6	9	9	13	28	47	44	22	10	4	0	196
20 ～ 22	1	1	9	6	8	9	12	32	36	24	13	2	0	153
22 ～ 24	0	3	3	7	9	8	17	56	37	19	6	3	0	168
合 計	12	25	67	85	115	133	215	444	461	274	134	42	8	2,015

（H13）

	合計													
	20歳未満	20～24	25～29	30～34	35～39	40～44	45～49	50～54	55～59	60～64	65～69	70～74	75歳以上	合計
0 ～ 2	1	6	32	76	96	138	245	617	581	320	195	59	6	2,372
2 ～ 4	0	6	18	43	49	80	140	339	297	185	99	14	8	1,278
4 ～ 6	1	6	11	28	37	48	93	159	139	76	37	9	2	646
6 ～ 8	0	6	18	26	45	66	114	267	279	194	122	28	4	1,169
8 ～ 10	3	17	67	91	134	196	338	756	804	496	303	63	15	3,283
10 ～ 12	1	9	45	79	114	158	296	578	604	385	201	66	11	2,547
12 ～ 14	1	8	42	66	75	114	266	552	545	317	164	44	12	2,206
14 ～ 16	3	16	37	57	94	119	249	586	545	363	206	49	7	2,331
16 ～ 18	1	6	55	87	98	171	257	616	632	355	193	52	6	2,529
18 ～ 20	1	11	56	98	111	152	301	697	717	410	195	52	11	2,812
20 ～ 22	1	11	46	62	87	141	273	570	633	360	167	54	8	2,413
22 ～ 24	0	5	38	66	81	124	246	669	617	374	180	55	11	2,466
合 計	13	107	465	779	1,021	1,507	2,818	6,406	6,393	3,835	2,062	545	101	26,052

(H14)

	ハイタク 法人													
	20歳未満	20～24	25～29	30～34	35～39	40～44	45～49	50～54	55～59	60～64	65～69	70～74	75歳以上	合計
0 ～ 2	0	6	30	59	91	103	212	485	482	317	144	22	1	1,952
2 ～ 4	0	2	14	28	40	60	130	263	274	164	55	18	1	1,049
4 ～ 6	0	0	9	18	31	38	75	142	132	86	25	13	1	570
6 ～ 8	0	3	11	30	40	52	85	209	234	181	93	20	0	958
8 ～ 10	0	13	35	90	100	162	278	668	669	488	260	40	7	2,810
10 ～ 12	0	13	43	76	87	120	236	491	558	387	172	43	5	2,231
12 ～ 14	0	6	25	72	67	102	189	420	515	274	155	36	2	1,863
14 ～ 16	0	6	31	62	87	120	201	501	495	319	141	38	2	2,003
16 ～ 18	1	6	27	72	84	130	211	566	549	328	163	34	1	2,172
18 ～ 20	0	13	33	73	97	128	238	603	530	351	162	39	5	2,272
20 ～ 22	0	5	27	71	73	98	181	488	506	333	124	38	4	1,948
22 ～ 24	0	3	23	70	89	100	193	503	557	345	163	29	3	2,078
合 計	1	76	308	721	886	1,213	2,229	5,339	5,501	3,573	1,657	370	32	21,906

(H14)

	ハイタク 個人													
	20歳未満	20～24	25～29	30～34	35～39	40～44	45～49	50～54	55～59	60～64	65～69	70～74	75歳以上	合計
0 ～ 2	0	0	1	1	1	5	13	32	52	43	55	34	12	249
2 ～ 4	0	0	0	1	1	2	10	28	22	20	23	12	3	122
4 ～ 6	0	0	0	0	0	1	2	9	8	17	8	4	3	52
6 ～ 8	0	0	0	0	0	1	5	11	14	10	16	3	0	60
8 ～ 10	0	0	0	2	2	9	5	20	28	30	30	14	4	144
10 ～ 12	0	0	2	1	0	4	10	10	18	20	25	19	4	113
12 ～ 14	0	0	1	1	1	3	9	21	19	23	24	17	0	119
14 ～ 16	0	0	0	1	1	3	6	15	25	18	25	18	7	119
16 ～ 18	0	0	0	0	2	4	14	33	34	33	30	19	6	175
18 ～ 20	0	0	0	1	0	2	7	32	36	29	35	22	6	170
20 ～ 22	0	0	1	2	2	3	8	37	44	37	35	19	4	192
22 ～ 24	0	0	1	1	3	2	13	32	44	53	38	17	10	214
合 計	0	0	6	11	13	39	102	280	344	333	344	198	59	1,729

(H14)

	その他乗用													
	20歳未満	20～24	25～29	30～34	35～39	40～44	45～49	50～54	55～59	60～64	65～69	70～74	75歳以上	合計
0 ～ 2	0	0	6	3	16	8	12	33	33	23	9	5	0	148
2 ～ 4	0	2	1	3	3	9	8	18	25	11	3	2	0	85
4 ～ 6	0	2	0	6	2	2	2	13	12	7	3	0	0	49
6 ～ 8	3	2	2	5	5	12	19	26	27	16	14	3	0	134
8 ～ 10	3	13	12	18	15	26	35	73	67	48	28	7	0	345
10 ～ 12	1	2	6	13	12	14	27	37	54	47	24	7	3	247
12 ～ 14	0	4	8	13	9	15	11	51	68	26	14	5	1	225
14 ～ 16	0	3	9	8	11	14	22	56	52	34	15	8	2	234
16 ～ 18	1	5	12	8	12	13	20	64	54	35	25	5	1	255
18 ～ 20	1	2	10	9	10	12	22	61	45	35	13	4	1	225
20 ～ 22	1	2	6	3	4	9	16	41	42	22	15	5	1	167
22 ～ 24	2	0	8	7	9	9	25	41	63	39	13	4	1	221
合 計	12	37	80	96	108	143	219	514	542	343	176	55	10	2,335

(H14)

	合計													
	20歳未満	20～24	25～29	30～34	35～39	40～44	45～49	50～54	55～59	60～64	65～69	70～74	75歳以上	合計
0 ～ 2	0	6	37	63	108	116	237	550	567	383	208	61	13	2,349
2 ～ 4	0	4	15	32	44	71	148	309	321	195	81	32	4	1,256
4 ～ 6	0	2	9	24	33	41	79	164	152	110	36	17	4	671
6 ～ 8	3	5	13	35	45	65	109	246	275	207	123	26	0	1,152
8 ～ 10	3	26	47	110	117	197	318	761	764	566	318	61	11	3,299
10 ～ 12	1	15	51	90	99	138	273	538	630	454	221	69	12	2,591
12 ～ 14	0	10	34	86	77	120	209	492	602	323	193	58	3	2,207
14 ～ 16	0	9	40	71	99	137	229	572	572	371	181	64	11	2,356
16 ～ 18	2	11	39	80	98	147	245	663	637	396	218	58	8	2,602
18 ～ 20	1	15	43	83	107	142	267	696	611	415	210	65	12	2,667
20 ～ 22	1	7	34	76	79	110	205	566	592	392	174	62	9	2,307
22 ～ 24	2	3	32	78	101	111	231	576	664	437	214	50	14	2,513
合 計	13	113	394	828	1,007	1,395	2,550	6,133	6,387	4,249	2,177	623	101	25,970

(H15)

	ハイタク 法人													
	20歳未満	20～24	25～29	30～34	35～39	40～44	45～49	50～54	55～59	60～64	65～69	70～74	75歳以上	合計
0 ～ 2	0	5	24	77	97	89	213	505	558	398	165	34	4	2,169
2 ～ 4	0	6	16	36	61	61	104	278	302	186	84	19	1	1,154
4 ～ 6	0	0	10	24	25	40	63	141	158	74	36	13	1	585
6 ～ 8	0	2	3	37	36	40	81	189	244	213	113	30	2	990
8 ～ 10	0	5	39	74	88	153	250	579	730	512	256	69	8	2,763
10 ～ 12	0	2	29	73	85	118	210	488	594	392	193	43	7	2,234
12 ～ 14	0	5	25	58	72	111	176	428	490	325	200	40	4	1,934
14 ～ 16	0	3	36	52	87	115	180	431	575	372	158	45	4	2,058
16 ～ 18	0	4	23	62	83	109	229	523	600	386	161	52	11	2,243
18 ～ 20	0	1	34	67	79	121	236	537	656	431	167	41	4	2,374
20 ～ 22	0	3	22	45	92	114	202	480	637	365	159	31	1	2,151
22 ～ 24	0	6	28	58	81	107	195	522	659	416	178	38	5	2,293
合 計	0	42	289	663	886	1,178	2,139	5,101	6,203	4,070	1,870	455	52	22,948

(H15)

	ハイタク 個人													
	20歳未満	20～24	25～29	30～34	35～39	40～44	45～49	50～54	55～59	60～64	65～69	70～74	75歳以上	合計
0 ～ 2	0	0	0	0	0	6	15	40	44	42	39	33	10	229
2 ～ 4	0	0	1	0	2	0	6	23	22	17	22	14	3	110
4 ～ 6	0	0	0	0	0	1	4	8	13	10	11	5	1	53
6 ～ 8	0	0	0	0	1	1	4	5	8	10	12	9	4	54
8 ～ 10	0	0	2	1	1	2	8	15	27	27	27	22	7	139
10 ～ 12	0	0	3	1	0	3	6	14	20	25	27	17	6	122
12 ～ 14	0	0	0	0	1	3	8	15	22	19	25	19	7	119
14 ～ 16	0	1	1	1	2	2	9	14	21	16	22	16	5	110
16 ～ 18	0	1	0	2	0	3	9	21	43	33	30	21	4	167
18 ～ 20	0	0	0	0	0	4	9	37	46	28	32	21	6	183
20 ～ 22	0	1	0	1	4	4	6	32	38	47	32	20	8	193
22 ～ 24	0	0	0	2	1	4	14	45	58	49	48	27	7	255
合 計	0	3	7	8	12	33	98	269	362	323	327	224	68	1,734

(H15)

	その他乗用													
	20歳未満	20～24	25～29	30～34	35～39	40～44	45～49	50～54	55～59	60～64	65～69	70～74	75歳以上	合計
0 ～ 2	0	3	5	4	15	16	16	41	63	41	19	4	3	230
2 ～ 4	0	1	1	5	5	5	18	29	34	22	6	4	1	131
4 ～ 6	0	1	2	4	3	10	7	19	15	9	3	3	0	76
6 ～ 8	1	0	3	6	6	10	9	23	41	25	17	4	1	146
8 ～ 10	0	7	6	19	14	22	34	57	72	55	35	10	3	334
10 ～ 12	0	5	9	6	14	15	27	56	63	41	29	1	2	268
12 ～ 14	1	2	7	8	14	16	17	40	53	44	18	7	1	228
14 ～ 16	0	5	7	13	10	14	21	58	59	32	17	7	2	245
16 ～ 18	2	5	6	17	11	11	15	51	63	45	16	5	1	248
18 ～ 20	0	11	9	13	19	14	28	51	48	26	11	7	3	240
20 ～ 22	0	3	6	11	12	11	25	46	56	34	16	8	1	229
22 ～ 24	0	3	2	5	7	11	19	53	62	35	21	8	2	228
合 計	4	46	63	111	130	155	236	524	629	409	208	68	20	2,603

(H15)

	合計													
	20歳未満	20～24	25～29	30～34	35～39	40～44	45～49	50～54	55～59	60～64	65～69	70～74	75歳以上	合計
0 ～ 2	0	8	29	81	112	111	244	586	665	481	223	71	17	2,628
2 ～ 4	0	7	18	41	68	66	128	330	358	225	112	37	5	1,395
4 ～ 6	0	1	12	28	28	51	74	168	186	93	50	21	2	714
6 ～ 8	1	2	6	43	43	51	94	217	293	248	142	43	7	1,190
8 ～ 10	0	12	47	94	103	177	292	651	829	594	318	101	18	3,236
10 ～ 12	0	7	41	80	99	136	243	558	677	458	249	61	15	2,624
12 ～ 14	1	7	32	66	87	130	201	483	565	388	243	66	12	2,281
14 ～ 16	0	9	44	66	99	131	210	503	655	420	197	68	11	2,413
16 ～ 18	2	10	29	81	94	123	253	595	706	464	207	78	16	2,658
18 ～ 20	0	12	43	80	98	139	273	625	750	485	210	69	13	2,797
20 ～ 22	0	7	28	57	108	129	233	558	731	446	207	59	10	2,573
22 ～ 24	0	9	30	65	89	122	228	620	779	500	247	73	14	2,776
合 計	4	91	359	782	1,028	1,366	2,473	5,894	7,194	4,802	2,405	747	140	27,285

(H16)

	ハイタク 法人													
	20歳未満	20～24	25～29	30～34	35～39	40～44	45～49	50～54	55～59	60～64	65～69	70～74	75歳以上	合計
0 ～ 2	0	4	18	51	82	95	187	449	552	371	179	39	3	2,030
2 ～ 4	0	2	18	32	44	75	132	237	320	175	79	27	1	1,142
4 ～ 6	0	2	8	21	22	40	59	114	146	103	43	10	0	568
6 ～ 8	0	1	10	17	33	58	100	182	302	201	104	24	3	1,035
8 ～ 10	0	7	33	69	89	136	243	518	813	564	257	79	8	2,816
10 ～ 12	0	12	29	52	94	122	195	401	651	468	197	65	6	2,292
12 ～ 14	0	4	20	48	75	109	150	378	537	399	175	53	8	1,956
14 ～ 16	0	7	28	59	96	117	175	385	544	425	208	57	7	2,108
16 ～ 18	0	4	23	77	88	114	207	454	650	478	201	61	5	2,362
18 ～ 20	0	7	17	67	96	123	206	455	708	477	190	50	6	2,402
20 ～ 22	0	4	23	55	83	110	205	447	630	396	161	39	5	2,158
22 ～ 24	0	3	21	59	104	116	192	435	656	424	192	53	2	2,257
合 計	0	57	248	607	906	1,215	2,051	4,455	6,509	4,481	1,986	557	54	23,126

(H16)

	ハイタク 個人													
	20歳未満	20～24	25～29	30～34	35～39	40～44	45～49	50～54	55～59	60～64	65～69	70～74	75歳以上	合計
0 ～ 2	0	0	0	0	0	3	9	41	45	34	43	21	10	206
2 ～ 4	0	0	0	0	1	1	5	22	24	22	29	17	8	129
4 ～ 6	0	0	0	0	0	2	2	7	9	9	7	7	2	45
6 ～ 8	0	0	0	0	0	0	1	6	9	14	10	11	2	53
8 ～ 10	0	0	0	1	0	3	3	16	29	25	23	21	13	134
10 ～ 12	0	1	0	0	1	1	7	11	21	23	29	24	9	127
12 ～ 14	0	0	0	1	0	1	3	12	21	20	22	13	7	100
14 ～ 16	0	0	0	0	0	1	4	9	23	19	24	15	5	100
16 ～ 18	0	0	1	0	3	3	8	28	34	33	31	21	3	165
18 ～ 20	0	0	1	3	2	5	10	28	42	35	39	24	7	196
20 ～ 22	0	0	0	0	3	4	11	22	32	44	34	33	8	191
22 ～ 24	0	0	0	1	3	4	2	36	44	53	45	25	7	220
合 計	0	1	2	6	13	28	65	238	333	331	336	232	81	1,666

(H16)

	その他乗用													
	20歳未満	20～24	25～29	30～34	35～39	40～44	45～49	50～54	55～59	60～64	65～69	70～74	75歳以上	合計
0 ～ 2	0	0	5	9	11	10	19	39	55	38	22	6	0	214
2 ～ 4	1	0	1	4	3	9	14	27	30	14	9	3	1	116
4 ～ 6	0	3	3	3	3	5	8	20	18	8	2	5	1	79
6 ～ 8	2	3	4	6	10	6	5	16	22	31	8	2	1	116
8 ～ 10	1	2	5	14	21	15	19	55	75	58	30	8	1	304
10 ～ 12	0	8	9	11	9	7	24	41	49	40	20	11	2	231
12 ～ 14	0	3	11	16	9	14	21	44	64	39	17	7	3	248
14 ～ 16	0	6	9	9	12	9	15	46	47	41	15	5	2	216
16 ～ 18	1	5	5	10	13	9	21	34	57	31	13	6	3	208
18 ～ 20	0	5	8	1	11	8	16	40	53	50	13	7	0	212
20 ～ 22	1	2	6	8	11	8	14	28	42	31	9	7	3	170
22 ～ 24	0	3	5	8	7	13	12	42	43	31	29	3	2	198
合 計	6	40	71	99	120	113	188	432	555	412	187	70	19	2,312

(H16)

	合計													
	20歳未満	20～24	25～29	30～34	35～39	40～44	45～49	50～54	55～59	60～64	65～69	70～74	75歳以上	合計
0 ～ 2	0	4	23	60	93	108	215	529	652	443	244	66	13	2,450
2 ～ 4	1	2	19	36	48	85	151	286	374	211	117	47	10	1,387
4 ～ 6	0	5	11	24	25	47	69	141	173	120	52	22	3	692
6 ～ 8	2	4	14	23	43	64	106	204	333	246	122	37	6	1,204
8 ～ 10	1	9	38	84	110	154	265	589	917	647	310	108	22	3,254
10 ～ 12	0	21	38	63	104	130	226	453	721	531	246	100	17	2,650
12 ～ 14	0	7	31	65	84	124	174	434	622	458	214	73	18	2,304
14 ～ 16	0	13	37	68	108	127	194	440	614	485	247	77	14	2,424
16 ～ 18	1	9	29	87	104	126	236	516	741	542	245	88	11	2,735
18 ～ 20	0	12	26	71	109	136	232	523	803	562	242	81	13	2,810
20 ～ 22	1	6	29	63	97	122	230	497	704	471	204	79	16	2,519
22 ～ 24	0	6	26	68	114	133	206	513	743	508	266	81	11	2,675
合 計	6	98	321	712	1,039	1,356	2,304	5,125	7,397	5,224	2,509	859	154	27,104

(H17)

	ハイタク 法人													
	20歳未満	20～24	25～29	30～34	35～39	40～44	45～49	50～54	55～59	60～64	65～69	70～74	75歳以上	合計
0 ～ 2	0	3	14	45	65	107	157	362	641	397	161	61	7	2,020
2 ～ 4	0	4	13	29	44	67	122	221	330	220	113	31	4	1,198
4 ～ 6	0	1	4	12	34	39	54	103	162	103	51	15	0	578
6 ～ 8	0	1	3	15	34	55	86	168	314	221	120	53	4	1,074
8 ～ 10	0	6	31	44	93	125	195	444	775	626	323	104	16	2,782
10 ～ 12	1	4	25	52	76	101	201	380	705	468	225	68	10	2,316
12 ～ 14	0	6	16	40	80	98	167	313	628	439	198	61	6	2,052
14 ～ 16	0	6	14	37	86	114	169	337	599	419	165	69	3	2,018
16 ～ 18	0	4	32	36	73	134	194	383	636	483	187	72	10	2,244
18 ～ 20	0	7	20	61	85	123	191	398	759	534	219	59	8	2,464
20 ～ 22	0	6	23	46	71	98	165	419	717	486	221	69	4	2,325
22 ～ 24	0	1	16	59	67	117	188	379	668	478	196	78	12	2,259
合 計	1	49	211	476	808	1,178	1,889	3,907	6,934	4,874	2,179	740	84	23,330

(H17)

	ハイタク 個人													
	20歳未満	20～24	25～29	30～34	35～39	40～44	45～49	50～54	55～59	60～64	65～69	70～74	75歳以上	合計
0 ～ 2	0	0	0	1	2	4	12	34	66	57	35	26	14	251
2 ～ 4	0	0	0	0	4	2	6	18	34	26	21	16	5	132
4 ～ 6	0	0	0	0	1	2	3	6	10	9	10	8	2	51
6 ～ 8	0	1	0	0	1	3	2	8	10	12	8	9	7	61
8 ～ 10	0	0	0	0	3	2	4	19	29	24	21	18	11	131
10 ～ 12	0	0	1	1	1	4	0	20	33	20	21	23	7	131
12 ～ 14	0	0	0	1	2	5	2	9	25	20	20	17	4	105
14 ～ 16	0	1	0	1	1	0	11	12	28	20	22	16	4	116
16 ～ 18	0	0	0	0	0	2	10	18	26	21	23	30	7	137
18 ～ 20	0	0	1	1	2	6	5	23	52	38	33	26	11	198
20 ～ 22	0	0	0	2	3	7	6	19	56	43	30	30	6	202
22 ～ 24	0	0	0	1	1	8	8	36	61	59	35	43	13	265
合 計	0	2	2	8	21	45	69	222	430	349	279	262	91	1,780

(H17)

	その他乗用													
	20歳未満	20～24	25～29	30～34	35～39	40～44	45～49	50～54	55～59	60～64	65～69	70～74	75歳以上	合計
0 ～ 2	0	2	3	3	6	8	22	35	58	33	27	11	0	208
2 ～ 4	1	3	5	2	8	4	10	26	26	26	15	1	1	128
4 ～ 6	0	0	2	1	3	6	5	11	17	11	2	1	1	60
6 ～ 8	3	4	2	12	12	3	12	15	29	24	18	4	0	138
8 ～ 10	2	10	11	17	21	25	22	49	86	64	38	12	4	361
10 ～ 12	2	7	9	14	22	20	28	31	71	49	30	9	1	293
12 ～ 14	2	8	3	14	21	13	22	38	70	42	19	5	2	259
14 ～ 16	1	4	7	13	11	25	17	38	52	37	17	4	3	229
16 ～ 18	6	15	14	16	13	14	20	42	68	53	16	10	4	291
18 ～ 20	3	11	12	13	16	22	24	43	66	53	23	10	0	296
20 ～ 22	5	8	7	8	9	8	13	39	61	41	14	4	0	217
22 ～ 24	1	2	0	10	8	11	13	33	55	41	20	6	4	204
合 計	26	74	75	123	150	159	208	400	659	474	239	77	20	2,684

(H17)

	合計													
	20歳未満	20～24	25～29	30～34	35～39	40～44	45～49	50～54	55～59	60～64	65～69	70～74	75歳以上	合計
0 ～ 2	0	5	17	49	73	119	191	431	765	487	223	98	21	2,479
2 ～ 4	1	7	18	31	56	73	138	265	390	272	149	48	10	1,458
4 ～ 6	0	1	6	13	38	47	62	120	189	123	63	24	3	689
6 ～ 8	3	6	5	27	47	61	100	191	353	257	146	66	11	1,273
8 ～ 10	2	16	42	61	117	152	221	512	890	714	382	134	31	3,274
10 ～ 12	3	11	35	67	99	125	229	431	809	537	276	100	18	2,740
12 ～ 14	2	14	19	55	103	116	191	360	723	501	237	83	12	2,416
14 ～ 16	1	11	21	51	98	139	197	387	679	476	204	89	10	2,363
16 ～ 18	6	19	46	52	86	150	224	443	730	557	226	112	21	2,672
18 ～ 20	3	18	33	75	103	151	220	464	877	625	275	95	19	2,958
20 ～ 22	5	14	30	56	83	113	184	477	834	570	265	103	10	2,744
22 ～ 24	1	3	16	70	76	136	209	448	784	578	251	127	29	2,728
合 計	27	125	288	607	979	1,382	2,166	4,529	8,023	5,697	2,697	1,079	195	27,794

(H18)

	ハイタク 法人													
	20歳未満	20～24	25～29	30～34	35～39	40～44	45～49	50～54	55～59	60～64	65～69	70～74	75歳以上	合計
0 ～ 2	1	3	14	32	74	91	139	295	601	429	194	82	10	1,965
2 ～ 4	0	2	5	27	42	67	117	163	340	207	106	40	7	1,123
4 ～ 6	0	0	6	17	19	31	55	87	177	106	55	14	1	568
6 ～ 8	0	0	3	18	23	36	78	110	279	232	118	54	8	959
8 ～ 10	0	5	20	56	82	119	181	361	784	568	360	123	12	2,671
10 ～ 12	0	5	13	40	67	92	122	310	649	485	245	81	6	2,115
12 ～ 14	0	4	12	41	64	84	135	259	564	376	203	72	11	1,825
14 ～ 16	0	5	16	35	60	90	141	268	561	436	237	74	11	1,934
16 ～ 18	0	9	12	35	73	108	173	329	709	461	233	85	6	2,233
18 ～ 20	0	2	15	36	68	116	173	378	807	532	300	89	10	2,526
20 ～ 22	0	1	21	31	61	107	163	309	679	460	216	68	17	2,133
22 ～ 24	0	3	12	40	84	112	163	338	658	460	230	67	8	2,175
合 計	1	39	149	408	717	1,053	1,640	3,207	6,808	4,752	2,497	849	107	22,227

(H18)

	ハイタク 個人													
	20歳未満	20～24	25～29	30～34	35～39	40～44	45～49	50～54	55～59	60～64	65～69	70～74	75歳以上	合計
0 ～ 2	0	0	0	0	0	6	10	15	67	50	43	29	15	235
2 ～ 4	0	0	0	0	2	5	8	13	35	21	20	14	5	123
4 ～ 6	0	0	0	0	0	2	1	6	22	13	10	7	3	64
6 ～ 8	0	0	0	1	0	1	3	2	15	15	8	3	3	51
8 ～ 10	0	0	1	0	0	0	14	16	38	25	24	22	10	150
10 ～ 12	0	0	1	0	0	2	4	13	34	19	15	23	16	127
12 ～ 14	0	0	0	0	1	1	4	4	29	22	11	15	5	92
14 ～ 16	0	1	0	0	5	0	5	9	18	32	16	16	7	109
16 ～ 18	1	1	0	1	2	2	5	19	31	34	25	21	7	149
18 ～ 20	0	0	0	1	2	2	8	18	49	50	40	36	9	215
20 ～ 22	0	0	0	0	2	2	7	20	53	37	35	26	8	190
22 ～ 24	0	1	0	0	2	3	9	24	64	44	48	32	10	237
合 計	1	3	2	3	16	26	78	159	455	362	295	244	98	1,742

(H18)

	その他乗用													
	20歳未満	20～24	25～29	30～34	35～39	40～44	45～49	50～54	55～59	60～64	65～69	70～74	75歳以上	合計
0 ～ 2	1	11	1	2	11	8	19	42	49	32	16	10	0	202
2 ～ 4	0	3	1	1	7	9	6	17	40	28	7	3	3	125
4 ～ 6	0	2	2	4	2	3	6	8	20	15	2	2	0	66
6 ～ 8	0	9	4	7	7	11	10	20	45	19	19	11	0	162
8 ～ 10	4	14	5	21	17	21	27	46	77	58	36	16	3	345
10 ～ 12	1	10	6	13	20	19	26	29	74	47	23	9	3	280
12 ～ 14	0	13	12	15	7	21	19	38	74	41	24	8	3	275
14 ～ 16	1	14	10	9	14	21	18	29	61	50	27	8	4	266
16 ～ 18	4	12	17	21	15	7	18	21	72	45	20	9	4	265
18 ～ 20	6	13	15	10	17	18	22	36	70	43	23	11	1	285
20 ～ 22	3	7	8	5	17	7	25	30	63	42	20	9	1	237
22 ～ 24	0	4	5	2	12	12	22	23	67	43	24	9	4	227
合 計	20	112	86	110	146	157	218	339	712	463	241	105	26	2,735

(H18)

	合計													
	20歳未満	20～24	25～29	30～34	35～39	40～44	45～49	50～54	55～59	60～64	65～69	70～74	75歳以上	合計
0 ～ 2	2	14	15	34	85	105	168	352	717	511	253	121	25	2,402
2 ～ 4	0	5	6	28	51	81	131	193	415	256	133	57	15	1,371
4 ～ 6	0	2	8	21	21	36	62	101	219	134	67	23	4	698
6 ～ 8	0	9	7	26	30	48	91	132	339	266	145	68	11	1,172
8 ～ 10	4	19	26	77	99	140	222	423	899	651	420	161	25	3,166
10 ～ 12	1	15	20	53	87	113	152	352	757	551	283	113	25	2,522
12 ～ 14	0	17	24	56	72	106	158	301	667	439	238	95	19	2,192
14 ～ 16	1	20	26	44	79	111	164	306	640	518	280	98	22	2,309
16 ～ 18	5	22	29	57	90	117	196	369	812	540	278	115	17	2,647
18 ～ 20	6	15	30	47	87	136	203	432	926	625	363	136	20	3,026
20 ～ 22	3	8	29	36	80	116	195	359	795	539	271	103	26	2,560
22 ～ 24	0	8	17	42	98	127	194	385	789	547	302	108	22	2,639
合 計	22	154	237	521	879	1,236	1,936	3,705	7,975	5,577	3,033	1,198	231	26,704

(H19)

	ハイタク 法人													
	20歳未満	20～24	25～29	30～34	35～39	40～44	45～49	50～54	55～59	60～64	65～69	70～74	75歳以上	合計
0 ～ 2	0	2	11	35	52	101	114	262	540	438	245	75	12	1,887
2 ～ 4	0	4	7	19	41	56	86	135	305	207	115	47	5	1,027
4 ～ 6	0	0	6	11	27	23	37	75	165	114	70	26	4	558
6 ～ 8	0	4	6	18	31	52	60	135	283	239	157	69	5	1,059
8 ～ 10	0	6	14	53	67	89	135	277	684	649	382	150	18	2,524
10 ～ 12	0	5	10	25	74	75	128	241	553	475	255	117	14	1,972
12 ～ 14	0	2	22	29	45	86	122	222	496	411	210	90	15	1,750
14 ～ 16	0	4	16	29	53	93	126	240	505	385	232	96	15	1,794
16 ～ 18	0	8	18	43	75	94	147	294	603	505	251	90	14	2,142
18 ～ 20	1	5	16	41	52	117	154	291	681	502	271	88	12	2,231
20 ～ 22	0	3	14	43	69	86	139	280	641	450	233	93	16	2,067
22 ～ 24	0	3	22	31	67	79	137	286	636	458	255	84	9	2,067
合 計	1	46	162	377	653	951	1,385	2,738	6,092	4,833	2,676	1,025	139	21,078

(H19)

	ハイタク 個人													
	20歳未満	20～24	25～29	30～34	35～39	40～44	45～49	50～54	55～59	60～64	65～69	70～74	75歳以上	合計
0 ～ 2	0	0	0	0	2	5	11	16	51	55	49	29	10	228
2 ～ 4	0	0	0	1	1	3	7	13	27	23	29	18	11	133
4 ～ 6	0	0	0	0	0	1	8	7	10	14	7	6	5	58
6 ～ 8	0	1	0	0	1	1	3	5	16	16	8	10	4	65
8 ～ 10	0	0	0	0	2	4	3	8	27	29	24	20	7	124
10 ～ 12	0	0	0	0	0	4	8	5	30	32	13	18	13	123
12 ～ 14	0	0	0	0	0	1	3	9	28	24	24	8	7	104
14 ～ 16	0	0	0	3	3	0	2	4	26	24	18	15	10	105
16 ～ 18	0	0	0	1	1	2	2	16	21	31	25	20	7	126
18 ～ 20	0	0	0	3	1	4	9	13	55	47	26	18	14	190
20 ～ 22	0	0	0	0	1	1	4	14	40	53	43	37	11	204
22 ～ 24	0	0	1	0	4	5	4	14	55	52	37	29	17	218
合 計	0	1	1	8	16	31	64	124	386	400	303	228	116	1,678

(H19)

	その他乗用													
	20歳未満	20～24	25～29	30～34	35～39	40～44	45～49	50～54	55～59	60～64	65～69	70～74	75歳以上	合計
0 ～ 2	1	8	3	6	7	11	11	33	73	57	25	10	5	250
2 ～ 4	1	4	1	7	7	7	12	17	42	28	17	3	2	148
4 ～ 6	2	5	1	4	6	2	11	11	17	19	4	7	1	90
6 ～ 8	9	22	15	18	10	11	12	9	29	34	20	8	1	198
8 ～ 10	3	30	24	18	22	35	36	52	108	84	51	21	9	493
10 ～ 12	1	11	12	15	21	23	17	46	73	72	42	24	6	363
12 ～ 14	6	23	16	20	11	30	22	35	71	51	24	16	8	333
14 ～ 16	6	16	25	15	14	23	19	29	66	53	40	16	7	329
16 ～ 18	3	28	22	23	15	27	34	44	88	45	32	25	5	391
18 ～ 20	12	38	18	17	19	17	27	40	78	46	28	12	4	356
20 ～ 22	4	9	8	9	14	16	25	32	62	44	21	5	3	252
22 ～ 24	5	12	6	6	9	15	18	30	59	56	30	12	2	260
合 計	53	206	151	158	155	217	244	378	766	589	334	159	53	3,463

(H19)

	合計													
	20歳未満	20～24	25～29	30～34	35～39	40～44	45～49	50～54	55～59	60～64	65～69	70～74	75歳以上	合計
0 ～ 2	1	10	14	41	61	117	136	311	664	550	319	114	27	2,365
2 ～ 4	1	8	8	27	49	66	105	165	374	258	161	68	18	1,308
4 ～ 6	2	5	7	15	33	26	56	93	192	147	81	39	10	706
6 ～ 8	9	27	21	36	42	64	75	149	328	289	185	87	10	1,322
8 ～ 10	3	36	38	71	91	128	174	337	819	762	457	191	34	3,141
10 ～ 12	1	16	22	40	95	102	153	292	656	579	310	159	33	2,458
12 ～ 14	6	25	38	49	56	117	147	266	595	486	258	114	30	2,187
14 ～ 16	6	20	41	47	70	116	147	273	597	462	290	127	32	2,228
16 ～ 18	3	36	40	67	91	123	183	354	712	581	308	135	26	2,659
18 ～ 20	13	43	34	61	72	138	190	344	814	595	325	118	30	2,777
20 ～ 22	4	12	22	52	84	103	168	326	743	547	297	135	30	2,523
22 ～ 24	5	15	29	37	80	99	159	330	750	566	322	125	28	2,545
合 計	54	253	314	543	824	1,199	1,693	3,240	7,244	5,822	3,313	1,412	308	26,219

S－4－3．業態別の運転者年齢層別･時間帯別事故件数（トラック、H13～H19）

（H13）

	貨物自動車 大型（旧：政令大型）													
	20歳未満	20～24	25～29	30～34	35～39	40～44	45～49	50～54	55～59	60～64	65～69	70～74	75歳以上	合計
0 ～ 2	0	20	82	75	55	57	38	50	25	6	2	0	0	410
2 ～ 4	0	21	64	79	64	63	51	47	26	2	1	0	0	418
4 ～ 6	0	40	98	118	106	73	55	56	36	12	0	0	0	594
6 ～ 8	0	36	146	148	131	96	99	94	80	23	2	0	0	855
8 ～ 10	0	53	158	215	145	122	104	135	94	33	8	2	0	1,069
10 ～ 12	0	53	181	232	153	125	126	159	126	42	8	1	1	1,207
12 ～ 14	0	38	156	207	120	133	104	115	96	42	8	2	0	1,021
14 ～ 16	0	51	163	172	161	104	100	135	92	29	4	1	0	1,012
16 ～ 18	0	28	90	120	90	63	81	82	48	16	5	2	1	626
18 ～ 20	0	14	70	78	48	55	38	47	38	14	2	0	0	404
20 ～ 22	0	20	67	60	37	46	44	46	28	4	1	0	0	353
22 ～ 24	0	22	65	75	55	55	45	46	30	9	0	0	0	402
合 計	0	396	1,340	1,579	1,165	992	885	1,012	719	232	41	8	2	8,371

（H13）

	貨物自動車 中型（旧：大型）													
	20歳未満	20～24	25～29	30～34	35～39	40～44	45～49	50～54	55～59	60～64	65～69	70～74	75歳以上	合計
0 ～ 2	0	11	32	49	36	27	24	30	8	2	1	0	0	220
2 ～ 4	0	7	39	32	33	24	19	28	8	3	3	0	1	197
4 ～ 6	0	13	60	63	35	38	32	29	23	3	2	0	0	298
6 ～ 8	0	28	107	75	95	50	62	48	42	14	2	1	0	524
8 ～ 10	0	21	102	115	80	58	65	77	47	18	6	3	0	592
10 ～ 12	0	40	109	134	98	73	74	95	59	18	3	0	0	703
12 ～ 14	0	22	83	110	86	53	62	53	41	14	2	0	0	526
14 ～ 16	0	32	90	98	52	56	47	69	40	15	5	1	0	505
16 ～ 18	0	19	62	73	55	37	47	39	30	10	1	0	0	373
18 ～ 20	0	10	39	38	23	27	24	25	19	3	1	0	0	209
20 ～ 22	0	11	29	36	28	24	23	28	8	2	0	1	0	190
22 ～ 24	0	9	51	51	35	28	30	31	11	6	1	0	0	253
合 計	0	223	803	874	656	495	509	552	336	108	27	6	1	4,590

（H13）

	貨物自動車 中型（旧：大型以外）・普通													
	20歳未満	20～24	25～29	30～34	35～39	40～44	45～49	50～54	55～59	60～64	65～69	70～74	75歳以上	合計
0 ～ 2	11	79	111	92	56	47	41	64	32	16	4	1	0	554
2 ～ 4	9	94	109	115	72	52	62	64	43	17	4	0	0	641
4 ～ 6	13	140	185	147	102	82	85	89	56	31	6	2	0	938
6 ～ 8	48	315	409	307	210	176	182	195	136	60	19	1	2	2,060
8 ～ 10	56	479	639	513	334	215	255	327	210	105	33	4	1	3,171
10 ～ 12	70	589	705	542	345	278	249	328	224	106	31	5	3	3,475
12 ～ 14	52	449	568	419	254	223	228	268	192	93	31	9	0	2,786
14 ～ 16	50	447	552	420	257	199	200	265	171	70	18	2	2	2,653
16 ～ 18	39	316	374	303	208	119	154	165	123	59	19	3	1	1,883
18 ～ 20	23	139	204	178	87	75	72	111	64	22	10	5	2	992
20 ～ 22	12	86	129	107	64	48	57	57	41	18	7	0	0	626
22 ～ 24	7	87	115	85	76	50	49	54	21	7	0	0	0	551
合 計	390	3,220	4,100	3,228	2,065	1,564	1,634	1,987	1,313	604	182	32	11	20,330

(H13)

	貨物自動車													
	軽													
	20歳未満	20～24	25～29	30～34	35～39	40～44	45～49	50～54	55～59	60～64	65～69	70～74	75歳以上	合計
0 ～ 2	1	3	3	6	7	6	7	9	4	1	1	0	1	49
2 ～ 4	0	3	2	7	0	1	4	7	3	3	1	0	0	31
4 ～ 6	2	4	2	3	6	3	6	8	7	8	1	2	0	52
6 ～ 8	0	16	27	22	16	11	25	46	30	21	18	2	0	234
8 ～ 10	6	33	39	43	45	51	66	86	83	58	31	12	5	558
10 ～ 12	4	51	71	68	54	68	71	117	84	90	45	11	3	737
12 ～ 14	10	28	48	44	45	43	55	91	81	66	38	11	3	563
14 ～ 16	8	33	47	41	61	48	53	94	91	64	36	12	4	592
16 ～ 18	6	42	56	46	60	60	80	91	83	76	46	11	2	659
18 ～ 20	7	36	34	33	41	29	40	75	60	34	9	9	1	408
20 ～ 22	3	13	17	12	13	16	17	23	28	14	8	0	1	165
22 ～ 24	2	3	2	7	5	5	13	12	8	6	5	3	0	71
合 計	49	265	348	332	353	341	437	659	562	441	239	73	20	4,119

(H13)

	貨物自動車													
	合計													
	20歳未満	20～24	25～29	30～34	35～39	40～44	45～49	50～54	55～59	60～64	65～69	70～74	75歳以上	合計
0 ～ 2	12	113	228	222	154	137	110	153	69	25	8	1	1	1,233
2 ～ 4	9	125	214	233	169	140	136	146	80	25	9	0	1	1,287
4 ～ 6	15	197	345	331	249	196	178	182	122	54	9	4	0	1,882
6 ～ 8	48	395	689	552	452	333	368	383	288	118	41	4	2	3,673
8 ～ 10	62	586	938	886	604	446	490	625	434	214	78	21	6	5,390
10 ～ 12	74	733	1,066	976	650	544	520	699	493	256	87	17	7	6,122
12 ～ 14	62	537	855	780	505	452	449	527	410	215	79	22	3	4,896
14 ～ 16	58	563	852	731	531	407	400	563	394	178	63	16	6	4,762
16 ～ 18	45	405	582	542	413	279	362	377	284	161	71	16	4	3,541
18 ～ 20	30	199	347	327	199	186	174	258	181	73	22	14	3	2,013
20 ～ 22	15	130	242	215	142	134	141	154	105	38	16	1	1	1,334
22 ～ 24	9	121	233	218	171	138	137	143	70	28	6	3	0	1,277
合 計	439	4,104	6,591	6,013	4,239	3,392	3,465	4,210	2,930	1,385	489	119	34	37,410

(H14)

	貨物自動車													
	大型 (旧:政令大型)													
	20歳未満	20～24	25～29	30～34	35～39	40～44	45～49	50～54	55～59	60～64	65～69	70～74	75歳以上	合計
0 ～ 2	0	11	59	81	69	50	40	36	21	9	0	1	0	377
2 ～ 4	0	19	59	81	61	54	47	49	31	2	4	0	0	407
4 ～ 6	0	30	69	101	98	57	69	64	48	15	3	1	0	555
6 ～ 8	0	29	99	158	132	118	74	88	49	25	8	0	0	780
8 ～ 10	0	33	147	180	139	133	104	115	90	36	3	1	0	981
10 ～ 12	0	37	138	186	157	126	100	154	102	50	17	0	0	1,067
12 ～ 14	0	36	131	160	148	102	105	120	94	31	12	1	0	940
14 ～ 16	0	28	125	158	130	104	90	104	75	40	5	0	0	859
16 ～ 18	0	23	91	110	97	75	49	89	51	14	6	0	0	605
18 ～ 20	0	19	68	80	46	37	39	39	30	8	0	0	0	366
20 ～ 22	0	15	55	70	47	43	38	36	26	5	0	0	0	335
22 ～ 24	0	17	53	72	57	46	36	45	27	10	2	0	0	365
合 計	0	297	1,094	1,437	1,181	945	791	939	644	245	60	4	0	7,637

(H14)

	貨物自動車													
	中型 (旧:大型)													
	20歳未満	20～24	25～29	30～34	35～39	40～44	45～49	50～54	55～59	60～64	65～69	70～74	75歳以上	合計
0 ～ 2	0	11	30	44	42	34	23	24	16	9	1	0	0	234
2 ～ 4	0	11	35	35	37	27	33	24	14	6	0	0	0	222
4 ～ 6	0	13	45	71	47	40	39	46	28	10	2	3	0	344
6 ～ 8	0	34	74	90	81	55	45	60	38	18	10	0	0	505
8 ～ 10	0	17	90	133	96	76	69	102	60	23	8	0	0	674
10 ～ 12	1	24	111	138	98	78	87	92	75	35	4	0	0	743
12 ～ 14	0	24	102	125	93	77	62	72	60	22	5	2	0	644
14 ～ 16	0	25	80	102	83	63	58	66	53	16	4	1	0	551
16 ～ 18	0	17	61	73	58	49	31	43	23	14	2	0	0	371
18 ～ 20	1	8	42	43	38	12	17	32	15	4	2	0	0	214
20 ～ 22	0	11	30	24	26	19	29	20	8	7	0	0	0	174
22 ～ 24	0	12	28	41	37	26	21	31	15	3	1	0	0	215
合 計	2	207	728	919	736	556	514	612	405	167	39	6	0	4,891

(H14)

	貨物自動車													
	中型 (旧:大型以外) ・普通													
	20歳未満	20～24	25～29	30～34	35～39	40～44	45～49	50～54	55～59	60～64	65～69	70～74	75歳以上	合計
0 ～ 2	6	78	100	105	62	57	45	62	27	13	5	1	0	561
2 ～ 4	5	90	104	88	76	64	57	71	43	15	7	0	0	620
4 ～ 6	13	158	173	166	119	109	76	110	58	29	8	3	0	1,022
6 ～ 8	43	300	370	339	210	137	151	192	114	64	17	8	0	1,945
8 ～ 10	46	401	542	565	347	254	214	309	218	118	52	7	0	3,073
10 ～ 12	48	425	578	569	328	256	234	295	252	127	40	7	3	3,162
12 ～ 14	35	399	504	425	302	216	231	270	186	86	34	3	4	2,695
14 ～ 16	46	386	508	406	284	228	200	255	173	92	30	2	1	2,611
16 ～ 18	31	273	320	293	198	152	136	183	115	45	15	3	1	1,765
18 ～ 20	19	137	182	182	117	102	82	109	58	27	13	1	0	1,029
20 ～ 22	5	78	115	110	59	58	58	62	27	11	1	0	0	584
22 ～ 24	10	75	98	105	55	69	61	52	24	9	7	0	0	565
合 計	307	2,800	3,594	3,353	2,157	1,702	1,545	1,970	1,295	636	229	35	9	19,632

(H14)

	貨物自動車													
	軽													
	20歳未満	20～24	25～29	30～34	35～39	40～44	45～49	50～54	55～59	60～64	65～69	70～74	75歳以上	合計
0 ～ 2	1	0	2	6	1	4	5	8	8	3	2	1	0	41
2 ～ 4	0	3	3	6	2	4	6	7	5	4	1	1	0	42
4 ～ 6	1	10	5	8	2	5	8	12	4	16	7	1	2	81
6 ～ 8	1	17	13	22	16	21	27	30	29	40	20	4	1	241
8 ～ 10	5	24	38	43	44	49	72	95	80	84	39	10	6	589
10 ～ 12	5	51	52	55	64	49	83	119	101	85	39	16	5	724
12 ～ 14	1	31	35	58	43	39	61	88	90	62	35	10	2	555
14 ～ 16	8	29	55	61	44	56	68	110	89	74	40	14	6	654
16 ～ 18	5	38	44	53	50	50	75	114	97	83	34	12	3	658
18 ～ 20	4	24	32	42	45	40	45	72	63	52	19	6	2	446
20 ～ 22	1	9	12	16	16	16	16	28	26	12	6	5	1	164
22 ～ 24	2	6	5	4	7	9	8	19	15	2	3	2	0	82
合 計	34	242	296	374	334	342	474	702	607	517	245	82	28	4,277

(H14)

	貨物自動車													
	合計													
	20歳未満	20～24	25～29	30～34	35～39	40～44	45～49	50～54	55～59	60～64	65～69	70～74	75歳以上	合計
0 ～ 2	7	100	191	236	174	145	113	130	72	34	8	3	0	1,213
2 ～ 4	5	123	201	210	176	149	143	151	93	27	12	1	0	1,291
4 ～ 6	14	211	292	346	266	211	192	232	138	70	20	8	2	2,002
6 ～ 8	44	380	556	609	439	331	297	370	230	147	55	12	1	3,471
8 ～ 10	51	475	817	921	626	512	459	621	448	261	102	18	6	5,317
10 ～ 12	54	537	879	948	647	509	504	660	530	297	100	23	8	5,696
12 ～ 14	36	490	772	768	586	434	459	550	430	201	86	16	6	4,834
14 ～ 16	54	468	768	727	541	451	416	535	390	222	79	17	7	4,675
16 ～ 18	36	351	516	529	403	326	291	429	286	156	57	15	4	3,399
18 ～ 20	24	188	324	347	246	191	183	252	166	91	34	7	2	2,055
20 ～ 22	6	113	212	220	148	136	141	146	87	35	7	5	1	1,257
22 ～ 24	12	110	184	222	156	150	126	147	81	24	13	2	0	1,227
合 計	343	3,546	5,712	6,083	4,408	3,545	3,324	4,223	2,951	1,565	573	127	37	36,437

(H15)

	貨物自動車 大型 (旧:政令大型)													
	20歳未満	20～24	25～29	30～34	35～39	40～44	45～49	50～54	55～59	60～64	65～69	70～74	75歳以上	合計
0 ～ 2	0	15	58	77	71	32	40	54	27	10	3	0	0	387
2 ～ 4	0	17	55	85	73	58	46	38	25	11	1	1	1	411
4 ～ 6	0	13	72	93	95	75	67	64	62	13	4	1	0	559
6 ～ 8	0	22	95	139	112	102	72	81	62	30	7	1	1	724
8 ～ 10	0	19	122	195	149	113	109	106	109	35	8	1	0	966
10 ～ 12	0	28	138	228	167	147	127	130	111	56	7	0	1	1,140
12 ～ 14	0	30	128	187	157	120	97	114	93	31	10	0	1	968
14 ～ 16	0	26	87	152	139	102	106	119	92	38	8	3	0	872
16 ～ 18	0	14	82	116	95	76	64	79	50	14	7	1	0	598
18 ～ 20	0	17	54	78	53	47	34	43	30	17	3	0	0	376
20 ～ 22	0	12	37	65	51	57	37	41	29	11	4	1	0	345
22 ～ 24	0	16	45	72	78	44	36	39	28	9	0	0	0	367
合 計	0	229	973	1,487	1,240	973	835	908	718	275	62	9	4	7,713

(H15)

	貨物自動車 中型 (旧:大型)													
	20歳未満	20～24	25～29	30～34	35～39	40～44	45～49	50～54	55～59	60～64	65～69	70～74	75歳以上	合計
0 ～ 2	0	22	30	42	34	13	19	27	15	9	0	0	0	211
2 ～ 4	0	7	28	44	36	31	36	31	21	9	0	0	0	243
4 ～ 6	0	8	45	65	52	32	30	43	27	6	2	1	0	311
6 ～ 8	0	21	63	84	75	60	56	54	45	11	2	0	0	471
8 ～ 10	0	23	91	119	85	83	66	71	63	27	7	1	0	636
10 ～ 12	0	24	100	153	118	76	66	90	60	26	5	1	1	720
12 ～ 14	0	25	69	129	91	75	53	92	56	27	11	2	0	630
14 ～ 16	0	27	64	121	86	70	47	71	50	21	5	0	0	562
16 ～ 18	0	10	51	92	73	53	37	55	38	15	4	0	0	428
18 ～ 20	0	5	41	48	42	19	18	18	15	9	2	0	0	217
20 ～ 22	0	8	27	51	36	27	24	24	21	14	2	0	0	234
22 ～ 24	0	9	25	47	33	38	20	31	19	5	0	0	0	227
合 計	0	189	634	995	761	577	472	607	430	179	40	5	1	4,890

(H15)

	貨物自動車 中型 (旧:大型以外) ・普通													
	20歳未満	20～24	25～29	30～34	35～39	40～44	45～49	50～54	55～59	60～64	65～69	70～74	75歳以上	合計
0 ～ 2	3	58	94	101	72	48	61	66	45	15	3	2	0	568
2 ～ 4	8	75	98	112	97	65	64	70	55	19	4	0	1	668
4 ～ 6	16	131	172	202	123	93	81	100	71	24	8	3	0	1,024
6 ～ 8	24	256	340	317	238	181	156	165	127	84	24	2	0	1,914
8 ～ 10	38	383	568	541	374	268	241	281	258	141	35	6	1	3,135
10 ～ 12	44	421	581	544	379	282	270	309	223	130	40	4	3	3,230
12 ～ 14	33	356	416	449	312	245	210	270	207	95	29	10	2	2,634
14 ～ 16	46	365	406	423	327	197	202	248	209	99	32	10	2	2,566
16 ～ 18	29	254	322	299	232	151	132	166	135	74	21	4	2	1,821
18 ～ 20	10	130	200	183	141	109	87	105	71	38	11	2	0	1,087
20 ～ 22	7	77	116	119	80	74	60	69	33	27	6	0	1	669
22 ～ 24	6	66	101	96	75	51	52	76	30	15	1	1	1	571
合 計	264	2,572	3,414	3,386	2,450	1,764	1,616	1,925	1,464	761	214	44	13	19,887

(H15)

	貨物自動車													
	軽													
	20歳未満	20～24	25～29	30～34	35～39	40～44	45～49	50～54	55～59	60～64	65～69	70～74	75歳以上	合計
0 ～ 2	1	2	5	14	6	6	7	7	5	5	1	2	0	61
2 ～ 4	0	2	3	5	7	5	7	8	2	1	1	1	1	43
4 ～ 6	2	2	7	12	6	7	10	9	7	7	2	1	1	73
6 ～ 8	7	11	17	23	18	27	28	49	53	51	18	6	2	310
8 ～ 10	5	28	46	56	54	48	68	92	88	79	48	18	4	634
10 ～ 12	4	34	62	60	74	68	61	121	122	104	63	26	1	800
12 ～ 14	4	33	35	45	42	71	61	106	95	78	50	16	8	644
14 ～ 16	4	40	62	53	57	43	63	104	97	74	51	10	3	661
16 ～ 18	3	39	47	46	45	55	73	105	124	87	53	12	3	692
18 ～ 20	5	28	39	44	46	44	60	73	88	53	33	11	2	526
20 ～ 22	1	9	12	15	23	25	24	41	40	27	11	6	1	235
22 ～ 24	2	3	9	12	10	8	13	19	20	8	3	2	0	109
合　計	38	231	344	385	388	407	475	734	741	574	334	111	26	4,788

(H15)

	貨物自動車													
	合計													
	20歳未満	20～24	25～29	30～34	35～39	40～44	45～49	50～54	55～59	60～64	65～69	70～74	75歳以上	合計
0 ～ 2	4	97	187	234	183	99	127	154	92	39	7	4	0	1,227
2 ～ 4	8	101	184	246	213	159	153	147	103	40	6	2	3	1,365
4 ～ 6	18	154	296	372	276	207	188	216	167	50	16	6	1	1,967
6 ～ 8	31	310	515	563	443	370	312	349	287	176	51	9	3	3,419
8 ～ 10	43	453	827	911	662	512	484	550	518	282	98	26	5	5,371
10 ～ 12	48	507	881	985	738	573	524	650	516	316	115	31	6	5,890
12 ～ 14	37	444	648	810	602	511	421	582	451	231	100	28	11	4,876
14 ～ 16	50	458	619	749	609	412	418	542	448	232	96	23	5	4,661
16 ～ 18	32	317	502	553	445	335	306	405	347	190	85	17	5	3,539
18 ～ 20	15	180	334	353	282	219	199	239	204	117	49	13	2	2,206
20 ～ 22	8	106	192	250	190	183	145	175	123	79	23	7	2	1,483
22 ～ 24	8	94	180	227	196	141	121	165	97	37	4	3	1	1,274
合　計	302	3,221	5,365	6,253	4,839	3,721	3,398	4,174	3,353	1,789	650	169	44	37,278

(H16)

	貨物自動車													
	大型 (旧:政令大型)													
	20歳未満	20～24	25～29	30～34	35～39	40～44	45～49	50～54	55～59	60～64	65～69	70～74	75歳以上	合計
0 ～ 2	0	13	49	71	72	49	43	52	30	7	2	0	0	388
2 ～ 4	0	11	40	72	62	54	49	45	38	11	4	0	0	386
4 ～ 6	0	17	61	95	92	56	49	69	50	19	1	0	0	509
6 ～ 8	0	32	84	145	149	89	85	66	80	33	5	0	0	768
8 ～ 10	0	20	122	193	160	120	101	121	126	51	12	2	0	1,028
10 ～ 12	0	17	126	186	190	150	120	136	134	58	17	0	1	1,135
12 ～ 14	0	31	98	174	156	105	105	106	92	33	3	0	0	903
14 ～ 16	0	24	109	143	142	109	99	109	111	57	8	1	0	912
16 ～ 18	0	10	50	111	104	84	63	68	69	36	5	0	0	600
18 ～ 20	0	14	40	66	58	54	32	45	30	11	7	0	0	357
20 ～ 22	0	6	44	68	55	40	41	28	33	5	1	0	0	321
22 ～ 24	0	9	51	63	62	36	49	50	25	15	1	0	0	361
合 計	0	204	874	1,387	1,302	946	836	895	818	336	66	3	1	7,668

(H16)

	貨物自動車													
	中型 (旧:大型)													
	20歳未満	20～24	25～29	30～34	35～39	40～44	45～49	50～54	55～59	60～64	65～69	70～74	75歳以上	合計
0 ～ 2	0	7	12	31	33	27	28	25	14	6	1	0	0	184
2 ～ 4	0	1	29	34	41	23	20	36	13	4	3	0	0	204
4 ～ 6	0	19	38	56	56	40	37	27	28	6	1	0	0	308
6 ～ 8	0	17	56	88	88	58	57	56	46	31	1	1	0	499
8 ～ 10	0	23	69	130	123	63	80	61	70	35	6	2	0	662
10 ～ 12	0	27	90	154	134	75	76	75	88	34	11	1	1	766
12 ～ 14	0	12	80	112	93	80	62	70	59	28	7	1	0	604
14 ～ 16	0	20	64	103	88	62	54	65	58	29	3	0	0	546
16 ～ 18	0	13	33	65	68	45	34	38	34	12	3	0	0	345
18 ～ 20	0	12	27	47	41	29	16	19	21	11	2	0	0	225
20 ～ 22	0	7	15	38	35	22	23	20	15	9	1	0	0	185
22 ～ 24	0	10	30	44	42	27	24	24	13	5	1	0	0	220
合 計	0	168	543	902	842	551	511	516	459	210	40	5	1	4,748

(H16)

	貨物自動車													
	中型 (旧:大型以外) ・普通													
	20歳未満	20～24	25～29	30～34	35～39	40～44	45～49	50～54	55～59	60～64	65～69	70～74	75歳以上	合計
0 ～ 2	6	62	80	99	73	52	76	68	41	11	7	0	0	575
2 ～ 4	2	60	97	111	95	73	60	83	45	26	4	0	0	656
4 ～ 6	10	116	152	183	124	126	98	100	62	38	10	2	0	1,021
6 ～ 8	32	244	297	385	239	198	172	181	161	92	33	5	2	2,041
8 ～ 10	40	372	489	542	412	287	265	309	273	149	47	10	2	3,197
10 ～ 12	47	414	543	571	437	313	270	313	280	149	50	11	1	3,399
12 ～ 14	47	301	419	427	314	275	222	276	201	123	37	9	1	2,652
14 ～ 16	36	332	404	422	323	221	201	212	214	114	27	4	1	2,511
16 ～ 18	23	228	268	322	239	166	126	165	130	79	18	6	1	1,771
18 ～ 20	15	132	177	186	116	94	68	92	64	26	8	1	0	979
20 ～ 22	7	63	89	135	92	64	55	66	39	16	4	1	0	631
22 ～ 24	4	55	98	92	63	57	50	65	48	15	5	0	0	552
合 計	269	2,379	3,113	3,475	2,527	1,926	1,663	1,930	1,558	838	250	49	8	19,985

(H16)

	貨物自動車													
	軽													
	20歳未満	20～24	25～29	30～34	35～39	40～44	45～49	50～54	55～59	60～64	65～69	70～74	75歳以上	合計
0 ～ 2	1	3	6	9	7	7	7	7	11	5	1	0	0	64
2 ～ 4	0	2	4	1	4	6	4	8	8	5	1	0	0	43
4 ～ 6	0	8	5	5	9	5	6	20	14	7	2	2	0	83
6 ～ 8	3	12	16	15	30	24	38	41	43	39	15	9	3	288
8 ～ 10	5	24	35	50	53	58	58	110	114	84	47	18	3	659
10 ～ 12	5	14	42	80	64	72	69	103	125	109	74	21	7	785
12 ～ 14	2	17	33	59	62	57	65	111	111	85	50	25	5	682
14 ～ 16	3	32	37	53	51	55	62	90	118	96	51	18	4	670
16 ～ 18	8	31	43	65	53	47	57	97	121	97	51	20	3	693
18 ～ 20	3	20	24	49	46	40	55	86	82	61	36	10	4	516
20 ～ 22	1	9	11	26	18	15	25	39	39	20	15	1	1	220
22 ～ 24	1	4	10	6	10	18	10	16	16	7	3	1	0	102
合 計	32	176	266	418	407	404	456	728	802	615	346	125	30	4,805

(H16)

	貨物自動車													
	合計													
	20歳未満	20～24	25～29	30～34	35～39	40～44	45～49	50～54	55～59	60～64	65～69	70～74	75歳以上	合計
0 ～ 2	7	85	147	210	185	135	154	152	96	29	11	0	0	1,211
2 ～ 4	2	74	170	218	202	156	133	172	104	46	12	0	0	1,289
4 ～ 6	10	160	256	339	281	227	190	216	154	70	14	4	0	1,921
6 ～ 8	35	305	453	633	506	369	352	344	330	195	54	15	5	3,596
8 ～ 10	45	439	715	915	748	528	504	601	583	319	112	32	5	5,546
10 ～ 12	52	472	801	991	825	610	535	627	627	350	152	33	10	6,085
12 ～ 14	49	361	630	772	625	517	454	563	463	269	97	35	6	4,841
14 ～ 16	39	408	614	721	604	447	416	476	501	296	89	23	5	4,639
16 ～ 18	31	282	394	563	464	342	280	368	354	224	77	26	4	3,409
18 ～ 20	18	178	268	348	261	217	171	242	197	109	53	11	4	2,077
20 ～ 22	8	85	159	267	200	141	144	153	126	50	21	2	1	1,357
22 ～ 24	5	78	189	205	177	138	133	155	102	42	10	1	0	1,235
合 計	301	2,927	4,796	6,182	5,078	3,827	3,466	4,069	3,637	1,999	702	182	40	37,206

(H17)

	貨物自動車 大型 (旧:政令大型)													
	20歳未満	20～24	25～29	30～34	35～39	40～44	45～49	50～54	55～59	60～64	65～69	70～74	75歳以上	合計
0 ～ 2	0	7	33	68	75	50	59	40	32	9	1	0	0	374
2 ～ 4	0	7	45	67	63	53	51	26	50	12	2	0	0	376
4 ～ 6	0	12	56	81	85	69	54	64	53	18	2	0	0	494
6 ～ 8	0	21	85	149	117	100	77	76	85	28	13	1	0	752
8 ～ 10	0	26	94	169	146	117	109	112	124	55	19	1	0	972
10 ～ 12	0	18	103	189	182	156	119	143	142	67	13	3	0	1,135
12 ～ 14	0	28	73	180	154	114	95	97	101	35	16	2	0	895
14 ～ 16	0	29	76	125	136	122	108	92	109	47	14	2	0	860
16 ～ 18	0	13	58	104	102	73	69	59	61	33	2	0	1	575
18 ～ 20	0	7	35	51	69	55	44	30	32	15	1	0	0	339
20 ～ 22	0	11	43	65	59	45	33	30	27	7	6	0	0	326
22 ～ 24	0	18	36	62	65	56	23	39	32	10	1	0	0	342
合 計	0	197	737	1,310	1,253	1,010	841	808	848	336	90	9	1	7,440

(H17)

	貨物自動車 中型 (旧:大型)													
	20歳未満	20～24	25～29	30～34	35～39	40～44	45～49	50～54	55～59	60～64	65～69	70～74	75歳以上	合計
0 ～ 2	0	10	19	29	30	36	25	15	21	7	0	0	0	192
2 ～ 4	0	1	21	39	40	27	19	24	20	6	2	1	0	200
4 ～ 6	0	9	24	49	70	30	26	29	19	7	2	0	0	265
6 ～ 8	0	17	60	78	82	57	54	48	52	15	4	1	0	468
8 ～ 10	0	15	73	120	122	97	85	65	78	30	10	1	1	697
10 ～ 12	0	24	81	135	142	87	74	98	92	40	12	0	0	785
12 ～ 14	0	20	75	106	109	92	58	64	70	22	8	3	1	628
14 ～ 16	0	16	61	95	99	68	49	67	58	21	4	0	0	538
16 ～ 18	0	15	44	68	61	55	50	42	48	19	4	3	0	409
18 ～ 20	0	8	28	49	45	42	32	30	23	6	4	0	0	267
20 ～ 22	0	10	24	29	42	24	22	21	10	10	0	0	0	192
22 ～ 24	0	8	31	38	23	30	20	19	20	4	3	0	0	196
合 計	0	153	541	835	865	645	514	522	511	187	53	9	2	4,837

(H17)

	貨物自動車 中型 (旧:大型以外) ・普通													
	20歳未満	20～24	25～29	30～34	35～39	40～44	45～49	50～54	55～59	60～64	65～69	70～74	75歳以上	合計
0 ～ 2	1	41	77	87	85	49	45	60	52	18	2	0	1	518
2 ～ 4	5	58	77	94	86	70	72	60	58	25	7	0	0	612
4 ～ 6	11	103	131	160	153	106	82	99	86	33	9	3	0	976
6 ～ 8	22	222	279	317	250	194	185	194	164	98	30	6	1	1,962
8 ～ 10	46	346	449	501	435	313	265	313	337	161	78	14	3	3,261
10 ～ 12	42	383	458	505	448	351	247	320	313	157	45	10	2	3,281
12 ～ 14	38	278	356	425	389	249	212	258	252	121	39	8	4	2,629
14 ～ 16	42	307	344	389	296	254	194	209	246	114	44	11	2	2,452
16 ～ 18	29	219	295	264	225	162	151	144	149	83	28	5	2	1,756
18 ～ 20	16	115	146	169	138	116	74	110	104	39	13	1	0	1,041
20 ～ 22	9	73	84	104	83	65	69	63	49	26	6	1	0	632
22 ～ 24	7	61	75	103	85	66	50	63	57	14	9	1	0	591
合 計	268	2,206	2,771	3,118	2,673	1,995	1,646	1,893	1,867	889	310	60	15	19,711

(H17)

	貨物自動車													
	軽													
	20歳未満	20～24	25～29	30～34	35～39	40～44	45～49	50～54	55～59	60～64	65～69	70～74	75歳以上	合計
0 ～ 2	1	3	6	6	5	11	3	9	15	5	2	0	0	66
2 ～ 4	1	2	1	2	2	1	4	3	9	7	5	2	0	39
4 ～ 6	1	3	3	6	4	6	9	10	15	8	6	4	0	75
6 ～ 8	3	16	17	22	28	23	24	46	53	60	21	7	0	320
8 ～ 10	7	30	35	59	45	61	66	98	100	92	44	28	9	674
10 ～ 12	6	28	61	53	72	65	83	101	138	103	56	12	8	786
12 ～ 14	5	18	38	50	45	42	50	85	113	93	53	22	5	619
14 ～ 16	4	27	37	52	51	60	69	84	131	95	46	20	7	683
16 ～ 18	3	19	36	51	78	51	63	107	119	96	55	12	4	694
18 ～ 20	4	18	17	46	41	58	55	59	91	65	37	12	3	506
20 ～ 22	2	11	15	16	18	24	17	34	35	28	12	4	4	220
22 ～ 24	0	6	5	5	6	15	9	32	17	14	3	0	0	112
合　計	37	181	271	368	395	417	452	668	836	666	340	123	40	4,794

(H17)

	貨物自動車													
	合計													
	20歳未満	20～24	25～29	30～34	35～39	40～44	45～49	50～54	55～59	60～64	65～69	70～74	75歳以上	合計
0 ～ 2	2	61	135	190	195	146	132	124	120	39	5	0	1	1,150
2 ～ 4	6	68	144	202	191	151	146	113	137	50	16	3	0	1,227
4 ～ 6	12	127	214	296	312	211	171	202	173	66	19	7	0	1,810
6 ～ 8	25	276	441	566	477	374	340	364	354	201	68	15	1	3,502
8 ～ 10	53	417	651	849	748	588	525	588	639	338	151	44	13	5,604
10 ～ 12	48	453	703	882	844	659	523	662	685	367	126	25	10	5,987
12 ～ 14	43	344	542	761	697	497	415	504	536	271	116	35	10	4,771
14 ～ 16	46	379	518	661	582	504	420	452	544	277	108	33	9	4,533
16 ～ 18	32	266	433	487	466	341	333	352	377	231	89	20	7	3,434
18 ～ 20	20	148	226	315	293	271	205	229	250	125	55	13	3	2,153
20 ～ 22	11	105	166	214	202	158	141	148	121	71	24	5	4	1,370
22 ～ 24	7	93	147	208	179	167	102	153	126	42	16	1	0	1,241
合　計	305	2,737	4,320	5,631	5,186	4,067	3,453	3,891	4,062	2,078	793	201	58	36,782

(H18)

	貨物自動車 大型 (旧:政令大型)													
	20歳未満	20～24	25～29	30～34	35～39	40～44	45～49	50～54	55～59	60～64	65～69	70～74	75歳以上	合計
0 ～ 2	0	7	44	60	56	46	39	42	35	10	1	0	0	340
2 ～ 4	0	10	35	60	78	58	52	48	29	13	1	1	0	385
4 ～ 6	0	10	38	82	86	69	63	53	61	17	3	0	0	482
6 ～ 8	0	26	71	132	132	96	71	85	56	31	8	0	0	708
8 ～ 10	0	30	86	171	181	124	109	104	123	59	18	2	1	1,008
10 ～ 12	0	24	106	159	166	140	119	98	146	78	22	2	0	1,060
12 ～ 14	0	32	77	169	143	142	96	89	106	39	26	3	0	922
14 ～ 16	0	32	55	126	116	85	78	88	94	52	20	1	0	747
16 ～ 18	0	17	53	91	93	89	56	61	65	26	7	1	0	559
18 ～ 20	0	11	35	61	71	43	37	30	43	11	4	0	0	346
20 ～ 22	0	6	19	51	57	53	41	31	43	10	3	0	0	314
22 ～ 24	0	7	31	56	53	43	37	34	36	13	0	0	0	310
合 計	0	212	650	1,218	1,232	988	798	763	837	359	113	10	1	7,181

(H18)

	貨物自動車 中型 (旧:大型)													
	20歳未満	20～24	25～29	30～34	35～39	40～44	45～49	50～54	55～59	60～64	65～69	70～74	75歳以上	合計
0 ～ 2	0	4	18	26	27	20	26	13	18	4	0	0	0	156
2 ～ 4	0	6	15	26	34	25	20	22	15	4	1	0	0	168
4 ～ 6	0	9	14	43	46	42	29	24	36	19	3	0	0	265
6 ～ 8	0	15	53	70	98	68	38	46	45	21	6	0	0	460
8 ～ 10	0	13	51	103	101	85	62	63	78	36	12	2	0	606
10 ～ 12	0	24	59	117	132	89	76	76	72	36	11	4	0	696
12 ～ 14	0	12	42	81	116	70	60	64	61	25	10	3	0	544
14 ～ 16	0	17	45	80	79	70	66	53	62	30	2	1	0	505
16 ～ 18	0	17	29	64	71	47	30	33	43	21	6	0	0	361
18 ～ 20	0	4	26	32	40	29	21	19	31	9	2	0	0	213
20 ～ 22	0	6	15	32	35	24	14	20	23	4	1	0	0	174
22 ～ 24	0	4	13	30	34	29	22	14	16	9	2	0	0	173
合 計	0	131	380	704	813	598	464	447	500	218	56	10	0	4,321

(H18)

	貨物自動車 中型 (旧:大型以外) ・普通													
	20歳未満	20～24	25～29	30～34	35～39	40～44	45～49	50～54	55～59	60～64	65～69	70～74	75歳以上	合計
0 ～ 2	3	41	52	63	89	58	60	46	55	16	6	0	0	489
2 ～ 4	8	49	86	83	94	69	44	75	59	21	11	4	1	604
4 ～ 6	7	105	106	137	134	104	90	93	87	25	22	3	0	913
6 ～ 8	27	225	235	300	282	196	156	171	203	88	24	6	2	1,915
8 ～ 10	40	303	375	456	439	310	251	244	327	155	57	15	3	2,975
10 ～ 12	52	316	385	489	470	336	282	264	338	162	61	18	2	3,175
12 ～ 14	30	265	319	374	338	269	217	252	259	156	43	10	4	2,536
14 ～ 16	38	237	290	362	369	264	208	239	249	123	31	14	3	2,427
16 ～ 18	24	189	220	264	265	156	151	131	177	96	19	8	0	1,700
18 ～ 20	10	115	133	170	159	89	73	86	99	50	8	2	1	995
20 ～ 22	4	64	74	111	82	72	56	47	47	15	7	1	1	581
22 ～ 24	4	48	71	69	82	60	47	45	37	24	10	2	0	499
合 計	247	1,957	2,346	2,878	2,803	1,983	1,635	1,693	1,937	931	299	83	17	18,809

(H18)

	貨物自動車													
	軽													
	20歳未満	20～24	25～29	30～34	35～39	40～44	45～49	50～54	55～59	60～64	65～69	70～74	75歳以上	合計
0 ～ 2	1	5	5	9	8	6	6	10	9	7	4	1	0	71
2 ～ 4	0	2	3	1	6	9	3	3	8	2	2	0	0	39
4 ～ 6	3	1	2	5	8	6	7	6	10	10	7	3	4	72
6 ～ 8	2	5	16	15	25	30	26	34	57	38	25	14	4	291
8 ～ 10	5	25	35	45	42	38	61	78	121	91	63	21	4	629
10 ～ 12	7	29	37	50	54	55	71	82	140	101	80	29	5	740
12 ～ 14	8	27	33	44	54	55	64	71	112	92	53	22	4	639
14 ～ 16	8	22	42	31	56	69	59	84	115	99	56	31	6	678
16 ～ 18	6	27	28	42	53	54	40	90	132	68	55	19	6	620
18 ～ 20	3	20	25	24	30	54	58	71	82	54	40	15	4	480
20 ～ 22	2	6	22	23	20	27	25	41	40	29	6	3	1	245
22 ～ 24	1	9	10	10	13	15	7	15	29	6	6	2	2	125
合 計	46	178	258	299	369	418	427	585	855	597	397	160	40	4,629

(H18)

	貨物自動車													
	合計													
	20歳未満	20～24	25～29	30～34	35～39	40～44	45～49	50～54	55～59	60～64	65～69	70～74	75歳以上	合計
0 ～ 2	4	57	119	158	180	130	131	111	117	37	11	1	0	1,056
2 ～ 4	8	67	139	170	212	161	119	148	111	40	15	5	1	1,196
4 ～ 6	10	125	160	267	274	221	189	176	194	71	35	6	4	1,732
6 ～ 8	29	271	375	517	537	390	291	336	361	178	63	20	6	3,374
8 ～ 10	45	371	547	775	763	557	483	489	649	341	150	40	8	5,218
10 ～ 12	59	393	587	815	822	620	548	520	696	377	174	53	7	5,671
12 ～ 14	38	336	471	668	651	536	437	476	538	312	132	38	8	4,641
14 ～ 16	46	308	432	599	620	488	411	464	520	304	109	47	9	4,357
16 ～ 18	30	250	330	461	482	346	277	315	417	211	87	28	6	3,240
18 ～ 20	13	150	219	287	300	215	189	206	255	124	54	17	5	2,034
20 ～ 22	6	82	130	217	194	176	136	139	153	58	17	4	2	1,314
22 ～ 24	5	68	125	165	182	147	113	108	118	52	18	4	2	1,107
合 計	293	2,478	3,634	5,099	5,217	3,987	3,324	3,488	4,129	2,105	865	263	58	34,940

(H19)

	貨物自動車 大型 (旧:政令大型)													
	20歳未満	20～24	25～29	30～34	35～39	40～44	45～49	50～54	55～59	60～64	65～69	70～74	75歳以上	合計
0 ～ 2	0	8	27	48	53	43	41	42	42	9	2	0	0	315
2 ～ 4	0	7	23	49	64	54	47	39	39	9	2	0	1	334
4 ～ 6	0	17	35	47	86	72	36	46	44	14	5	0	0	402
6 ～ 8	0	10	60	111	118	111	73	84	83	32	10	4	0	696
8 ～ 10	0	28	98	159	184	140	106	91	116	56	20	4	2	1,004
10 ～ 12	0	23	78	150	176	170	125	99	141	56	17	5	0	1,040
12 ～ 14	0	20	71	125	156	119	86	91	97	43	23	1	0	832
14 ～ 16	0	20	62	112	148	128	86	82	99	42	7	1	1	788
16 ～ 18	0	25	57	90	88	89	59	57	73	23	10	3	0	574
18 ～ 20	0	10	30	62	59	55	38	29	23	20	6	0	1	333
20 ～ 22	0	4	24	49	55	40	24	25	37	13	3	0	0	274
22 ～ 24	0	8	34	47	64	37	42	47	30	10	2	0	0	321
合 計	0	180	599	1,049	1,251	1,058	763	732	824	327	107	18	5	6,913

(H19)

	貨物自動車 中型 (旧:大型)													
	20歳未満	20～24	25～29	30～34	35～39	40～44	45～49	50～54	55～59	60～64	65～69	70～74	75歳以上	合計
0 ～ 2	0	7	9	17	26	24	21	9	12	5	0	0	0	130
2 ～ 4	0	3	4	27	32	31	15	9	18	9	2	0	0	150
4 ～ 6	0	12	14	33	40	32	20	24	26	8	3	2	0	214
6 ～ 8	0	8	31	45	95	47	33	37	51	23	4	1	0	375
8 ～ 10	0	19	52	79	82	56	71	40	51	37	7	1	1	496
10 ～ 12	0	15	42	78	130	77	56	59	75	42	8	3	0	585
12 ～ 14	0	11	28	78	70	64	51	34	45	25	12	0	0	418
14 ～ 16	0	16	32	63	80	56	43	45	47	26	12	1	0	421
16 ～ 18	0	10	32	44	61	53	30	45	28	20	3	1	0	327
18 ～ 20	0	8	19	32	35	22	21	20	14	6	2	0	0	179
20 ～ 22	0	10	12	25	28	16	16	15	15	2	1	0	0	140
22 ～ 24	0	8	9	24	28	16	13	20	14	8	1	0	0	141
合 計	0	127	284	545	707	494	390	357	396	211	55	9	1	3,576

(H19)

	貨物自動車 中型 (旧:大型以外) ・普通													
	20歳未満	20～24	25～29	30～34	35～39	40～44	45～49	50～54	55～59	60～64	65～69	70～74	75歳以上	合計
0 ～ 2	3	34	36	64	61	51	60	46	45	22	6	0	0	428
2 ～ 4	7	43	54	81	61	60	61	46	55	24	9	1	1	503
4 ～ 6	10	91	73	108	123	105	79	90	85	40	18	4	0	826
6 ～ 8	21	199	198	240	253	173	152	160	193	97	49	10	1	1,746
8 ～ 10	25	288	331	390	397	303	248	243	317	162	58	15	5	2,782
10 ～ 12	40	253	331	418	458	270	245	245	318	169	74	17	2	2,840
12 ～ 14	32	217	263	313	292	238	212	231	250	146	42	12	5	2,253
14 ～ 16	23	238	257	291	309	218	194	202	222	129	49	12	2	2,146
16 ～ 18	17	160	191	215	269	150	143	149	145	82	34	8	1	1,564
18 ～ 20	13	104	110	122	113	91	78	82	92	48	14	7	2	876
20 ～ 22	3	56	66	77	63	58	51	61	43	20	9	0	1	508
22 ～ 24	3	33	44	46	61	51	40	45	33	21	7	4	0	388
合 計	197	1,716	1,954	2,365	2,460	1,768	1,563	1,600	1,798	960	369	90	20	16,860

(H19)

	貨物自動車													
	軽													
	20歳未満	20～24	25～29	30～34	35～39	40～44	45～49	50～54	55～59	60～64	65～69	70～74	75歳以上	合計
0 ～ 2	0	2	4	6	6	6	6	6	9	5	2	0	2	54
2 ～ 4	1	1	2	3	3	5	5	5	7	5	4	1	0	42
4 ～ 6	0	0	0	4	3	10	8	11	15	7	7	4	1	70
6 ～ 8	2	12	10	14	30	24	30	30	42	38	30	4	3	269
8 ～ 10	5	33	29	37	60	46	64	68	96	89	60	24	5	616
10 ～ 12	7	28	51	59	77	64	55	99	170	113	77	29	11	840
12 ～ 14	2	31	30	35	50	59	65	78	100	74	62	24	12	622
14 ～ 16	4	32	28	36	46	63	68	74	132	92	68	25	13	681
16 ～ 18	4	25	23	54	51	63	60	81	117	94	74	25	4	675
18 ～ 20	1	21	22	29	52	42	50	56	97	68	29	17	5	489
20 ～ 22	4	14	16	21	21	15	15	30	28	27	14	7	2	214
22 ～ 24	0	5	6	7	5	13	12	11	8	9	5	3	0	84
合 計	30	204	221	305	404	410	438	549	821	621	432	163	58	4,656

(H19)

	貨物自動車													
	合計													
	20歳未満	20～24	25～29	30～34	35～39	40～44	45～49	50～54	55～59	60～64	65～69	70～74	75歳以上	合計
0 ～ 2	3	51	76	135	146	124	128	103	108	41	10	0	2	927
2 ～ 4	8	54	83	160	160	150	128	99	119	47	17	2	2	1,029
4 ～ 6	10	120	122	192	252	219	143	171	170	69	33	10	1	1,512
6 ～ 8	23	229	299	410	496	355	288	311	369	190	93	19	4	3,086
8 ～ 10	30	368	510	665	723	545	489	442	580	344	145	44	13	4,898
10 ～ 12	47	319	502	705	841	581	481	502	704	380	176	54	13	5,305
12 ～ 14	34	279	392	551	568	480	414	434	492	288	139	37	17	4,125
14 ～ 16	27	306	379	502	583	465	391	403	500	289	136	39	16	4,036
16 ～ 18	21	220	303	403	469	355	292	332	363	219	121	37	5	3,140
18 ～ 20	14	143	181	245	259	210	187	187	226	142	51	24	8	1,877
20 ～ 22	7	84	118	172	167	129	106	131	123	62	27	7	3	1,136
22 ～ 24	3	54	93	124	158	117	107	123	85	48	15	7	0	934
合 計	227	2,227	3,058	4,264	4,822	3,730	3,154	3,238	3,839	2,119	963	280	84	32,005

S－5－1．業態別の運転者年齢層別･法令違反別事故件数（バス、H13～H19）

（H13）

違反項目	バス 乗合 20歳未満	20～24	25～29	30～34	35～39	40～44	45～49	50～54	55～59	60～64	65～69	70～74	75歳以上	計
信号無視	0	1	3	5	4	3	3	4	6	1	0	0	0	30
通行区分違反	0	0	1	0	2	1	2	1	1	0	0	1	0	9
最高速度違反	0	0	0	1	3	1	0	0	1	0	0	0	0	6
横断・転回等	0	1	0	1	2	3	2	1	2	0	0	0	0	12
車間距離不保持	0	0	4	4	3	1	2	1	1	1	0	0	0	17
追越し禁止	0	1	2	5	7	4	4	2	5	0	0	0	0	30
踏切不停止	0	0	0	0	0	0	0	0	0	0	0	0	0	0
右折違反	0	0	0	3	2	3	0	2	4	0	0	0	0	14
左折違反	0	0	1	0	2	3	2	1	0	2	0	0	0	11
優先通行妨害	0	0	1	3	2	4	0	4	2	1	0	0	0	17
交差点安全進行	0	1	9	10	7	12	7	18	13	3	1	0	0	81
歩行者妨害等	0	0	8	7	14	7	10	11	9	3	0	0	0	69
徐行違反	0	0	2	2	4	2	4	4	5	2	0	0	0	25
一時不停止	0	1	0	2	1	0	0	0	2	0	0	0	0	6
整備不良	0	0	0	0	0	0	0	1	0	0	0	0	0	1
酒酔い運転	0	0	0	0	0	0	0	0	0	0	0	0	0	0
過労等 薬物運転	0	0	0	0	0	0	0	0	0	0	0	0	0	0
過労等 過労運転	0	0	0	0	0	0	0	0	0	0	0	0	0	0
安運転操作	0	11	57	97	132	82	53	94	91	26	1	0	0	644
全漫然運転	0	4	2	4	6	4	3	9	4	1	0	0	0	37
運脇見運転	0	2	10	34	25	18	24	34	27	10	3	0	0	187
転義動静不注視	0	6	40	82	94	59	33	73	60	13	1	0	0	461
務安全不確認	0	7	58	124	114	110	95	140	153	30	5	0	0	836
違安全速度	0	2	5	16	14	6	8	14	8	3	1	0	0	77
反その他	0	2	15	50	40	29	28	43	52	10	0	0	0	269
その他の違反	0	3	16	19	42	36	20	34	40	10	2	0	0	222
不明	0	0	0	0	1	1	2	0	2	0	0	0	0	6
合計	0	42	234	469	521	389	302	491	488	116	14	1	0	3,067

（H13）

違反項目	バス 貸切 20歳未満	20～24	25～29	30～34	35～39	40～44	45～49	50～54	55～59	60～64	65～69	70～74	75歳以上	計
信号無視	0	0	1	1	0	2	3	3	4	1	2	0	0	17
通行区分違反	0	0	0	0	0	0	0	0	1	0	0	0	0	1
最高速度違反	0	0	1	0	1	1	0	0	0	0	0	0	0	3
横断・転回等	0	0	0	0	0	0	0	0	1	0	0	0	0	1
車間距離不保持	0	0	1	2	1	2	0	2	0	0	0	0	0	8
追越し禁止	0	0	0	1	3	0	1	1	1	0	0	0	0	7
踏切不停止	0	0	0	0	0	0	0	0	0	0	0	0	0	0
右折違反	0	0	1	1	0	0	1	0	0	0	1	0	0	4
左折違反	0	0	0	0	0	1	0	1	0	0	0	0	0	2
優先通行妨害	0	0	1	0	0	0	0	0	2	1	0	0	0	4
交差点安全進行	0	0	2	0	1	0	2	2	2	1	0	0	0	10
歩行者妨害等	0	0	0	1	0	0	2	0	0	0	2	0	0	5
徐行違反	0	0	0	0	1	1	1	1	1	0	0	0	0	5
一時不停止	0	0	0	0	0	1	0	0	0	0	0	0	0	1
整備不良	0	0	0	0	0	0	1	0	0	1	0	0	0	2
酒酔い運転	0	0	0	0	0	0	0	0	0	0	0	0	0	0
過労等 薬物運転	0	0	0	0	0	0	0	0	0	0	0	0	0	0
過労等 過労運転	0	0	0	0	1	0	0	0	0	0	0	0	0	1
安運転操作	0	0	6	5	6	8	4	13	8	6	3	0	0	59
全漫然運転	0	0	1	3	2	0	2	4	3	2	1	0	0	18
運脇見運転	0	1	6	5	10	10	6	12	14	7	2	0	0	73
転義動静不注視	0	1	2	13	9	14	7	6	11	7	2	0	0	72
務安全不確認	0	1	6	21	16	9	15	26	27	11	5	0	0	137
違安全速度	0	0	1	2	3	5	6	4	3	0	0	0	0	24
反その他	0	1	0	1	1	1	0	5	1	3	1	0	0	14
その他の違反	0	0	3	1	0	3	4	3	0	1	1	0	0	16
不明	0	0	0	0	0	0	0	1	1	0	0	0	0	2
合計	0	4	32	57	55	58	55	84	80	41	20	0	0	486

(H13)

違反項目	バス その他 20歳未満	20～24	25～29	30～34	35～39	40～44	45～49	50～54	55～59	60～64	65～69	70～74	75歳以上	計
信号無視	0	0	0	0	0	0	1	0	0	0	0	0	0	1
通行区分違反	0	0	0	0	0	0	0	1	0	0	0	0	0	1
最高速度違反	0	0	0	0	0	0	0	0	0	0	0	0	0	0
横断・転回等	0	0	0	0	0	0	0	0	0	0	0	0	0	0
車間距離不保持	0	0	0	0	0	1	0	1	0	0	0	0	0	2
追越し禁止	0	0	1	0	0	0	0	0	0	0	0	0	0	1
踏切不停止	0	0	0	0	0	0	0	0	0	0	0	0	0	0
右折違反	0	0	0	0	0	0	0	0	0	0	0	0	0	0
左折違反	0	0	1	0	0	0	0	0	0	0	0	0	0	1
優先通行妨害	0	0	0	1	0	0	0	0	0	0	0	0	0	1
交差点安全進行	0	0	0	1	2	0	2	2	0	0	0	0	0	7
歩行者妨害等	0	0	0	0	0	0	1	0	0	0	0	0	0	1
徐行違反	0	0	0	0	0	0	0	0	0	0	0	0	0	0
一時不停止	0	0	0	0	0	0	0	0	0	0	0	0	0	0
整備不良	0	0	0	0	0	0	0	0	0	0	0	0	0	0
酒酔い運転	0	0	0	0	0	0	0	0	0	0	0	0	0	0
過労等 薬物運転	0	0	0	0	0	0	0	0	0	0	0	0	0	0
過労等 過労運転	0	0	0	0	0	0	0	0	0	0	0	0	0	0
安全運転 操作	0	0	1	4	1	2	0	4	2	2	1	1	0	18
安全運転 漫然	0	0	0	2	0	1	1	1	0	0	0	0	0	5
運転義務違反 脇見	0	0	2	1	4	1	0	4	2	1	0	0	0	15
運転義務違反 動静不注視	0	0	0	3	3	1	7	1	5	0	1	0	0	21
運転義務違反 安全不確認	0	0	2	2	5	1	5	3	4	3	0	0	0	25
運転義務違反 安全速度	0	0	0	0	1	0	0	1	0	0	0	0	0	2
運転義務違反 その他	0	2	1	1	0	2	1	1	2	0	1	0	0	11
その他の違反	0	0	0	0	0	1	0	0	0	0	0	0	0	1
不明	0	0	0	0	0	0	0	0	0	0	0	0	0	0
合計	0	2	8	15	16	10	18	19	15	6	3	1	0	113

(H13)

違反項目	バス 合計 20歳未満	20～24	25～29	30～34	35～39	40～44	45～49	50～54	55～59	60～64	65～69	70～74	75歳以上	計
信号無視	0	1	4	6	4	5	7	7	10	2	2	0	0	48
通行区分違反	0	0	1	0	2	1	2	2	2	0	0	1	0	11
最高速度違反	0	0	1	1	4	2	0	0	1	0	0	0	0	9
横断・転回等	0	1	0	1	2	3	2	1	3	0	0	0	0	13
車間距離不保持	0	0	5	6	4	4	2	4	1	1	0	0	0	27
追越し禁止	0	1	3	6	10	4	5	3	6	0	0	0	0	38
踏切不停止	0	0	0	0	0	0	0	0	0	0	0	0	0	0
右折違反	0	0	1	4	2	3	1	2	4	0	1	0	0	18
左折違反	0	0	2	0	2	4	2	2	0	2	0	0	0	14
優先通行妨害	0	0	2	4	2	4	0	4	4	2	0	0	0	22
交差点安全進行	0	1	11	11	10	12	11	22	15	4	1	0	0	98
歩行者妨害等	0	0	8	8	14	7	13	11	9	3	2	0	0	75
徐行違反	0	0	2	2	5	3	5	5	6	2	0	0	0	30
一時不停止	0	1	0	2	1	1	0	0	2	0	0	0	0	7
整備不良	0	0	0	0	0	0	1	1	0	1	0	0	0	3
酒酔い運転	0	0	0	0	0	0	0	0	0	0	0	0	0	0
過労等 薬物運転	0	0	0	0	0	0	0	0	0	0	0	0	0	0
過労等 過労運転	0	0	0	0	1	0	0	0	0	0	0	0	0	1
安全運転 操作	0	11	64	106	139	92	57	111	101	34	5	1	0	721
安全運転 漫然	0	4	3	9	8	5	6	14	7	3	1	0	0	60
運転義務違反 脇見	0	3	18	40	39	29	30	50	43	18	5	0	0	275
運転義務違反 動静不注視	0	7	42	98	106	74	47	80	76	20	4	0	0	554
運転義務違反 安全不確認	0	8	66	147	135	120	115	169	184	44	10	0	0	998
運転義務違反 安全速度	0	2	6	18	18	11	14	19	11	3	1	0	0	103
運転義務違反 その他	0	5	16	52	41	32	29	49	55	13	2	0	0	294
その他の違反	0	3	19	20	42	40	24	37	40	11	3	0	0	239
不明	0	0	0	0	1	1	2	1	3	0	0	0	0	8
合計	0	48	274	541	592	457	375	594	583	163	37	2	0	3,666

(H14)

違反項目	バス 乗合 20歳未満	20～24	25～29	30～34	35～39	40～44	45～49	50～54	55～59	60～64	65～69	70～74	75歳以上	計
信号無視	0	0	2	6	3	3	2	1	10	2	0	0	0	29
通行区分違反	0	0	0	2	1	1	1	2	0	1	0	0	0	8
最高速度違反	0	0	1	2	1	1	1	3	1	0	0	0	0	10
横断・転回等	0	0	1	1	0	0	1	1	2	0	0	0	0	6
車間距離不保持	0	0	0	6	5	1	2	1	2	0	0	0	0	17
追越し禁止	0	0	2	3	0	3	4	2	3	1	0	0	0	18
踏切不停止	0	0	0	0	0	0	0	0	0	0	0	0	0	0
右折違反	0	0	0	2	1	0	1	2	0	1	1	0	0	8
左折違反	0	0	0	1	0	3	0	1	0	0	0	0	0	5
優先通行妨害	0	0	1	0	1	4	0	4	3	1	0	0	0	14
交差点安全進行	0	2	9	11	14	11	8	10	6	4	0	0	0	75
歩行者妨害等	0	1	3	9	4	9	8	7	6	3	1	0	0	51
徐行違反	0	1	3	5	7	4	4	3	2	1	0	0	0	30
一時不停止	0	0	1	2	0	0	2	0	1	3	0	0	0	9
整備不良	0	0	0	1	1	0	0	0	0	0	0	0	0	2
酒酔い運転	0	0	0	0	0	0	0	0	0	0	0	0	0	0
過労等 薬物運転	0	0	0	0	0	0	0	0	0	0	0	0	0	0
過労等 過労運転	0	0	0	0	0	0	0	0	0	0	0	0	0	0
安全運転義務違反 運転操作	0	5	43	88	101	100	55	92	78	32	7	1	0	602
安全運転義務違反 漫然運転	0	0	3	8	5	5	4	4	6	1	0	0	0	36
安全運転義務違反 脇見運転	0	1	15	37	26	19	15	31	15	11	1	2	0	173
安全運転義務違反 動静不注視	0	7	45	77	88	53	47	66	51	20	3	0	0	457
安全運転義務違反 安全不確認	0	6	42	131	143	117	96	141	144	36	6	1	0	863
安全運転義務違反 安全速度	0	2	4	2	8	8	9	12	4	3	0	0	0	52
安全運転義務違反 その他	0	4	16	38	51	43	27	59	46	17	2	0	0	303
その他の違反	0	0	13	28	42	33	22	38	30	13	2	0	0	221
不明	0	0	0	2	1	1	0	0	0	1	0	0	0	5
合計	0	29	204	462	503	419	309	480	410	151	23	4	0	2,994

(H14)

違反項目	バス 貸切 20歳未満	20～24	25～29	30～34	35～39	40～44	45～49	50～54	55～59	60～64	65～69	70～74	75歳以上	計
信号無視	0	0	1	1	2	2	1	5	2	2	0	0	0	16
通行区分違反	0	0	0	0	0	1	0	1	0	0	0	0	0	2
最高速度違反	0	0	0	0	0	3	1	2	0	1	0	0	0	7
横断・転回等	0	0	0	0	1	0	1	0	1	1	0	1	0	5
車間距離不保持	0	0	0	1	0	1	0	1	4	1	0	0	0	8
追越し禁止	0	0	0	1	1	0	2	0	2	0	0	0	0	6
踏切不停止	0	0	0	0	0	0	0	0	0	0	0	0	0	0
右折違反	0	0	0	0	0	0	0	0	0	0	1	0	0	1
左折違反	0	0	0	0	0	0	2	1	0	0	0	0	0	3
優先通行妨害	0	0	0	0	0	1	1	0	0	1	0	1	0	4
交差点安全進行	0	0	1	0	2	3	2	1	3	4	0	0	0	16
歩行者妨害等	0	0	0	2	1	0	1	0	1	0	0	0	0	5
徐行違反	0	0	0	0	0	0	0	1	1	0	1	0	0	3
一時不停止	0	0	0	0	1	1	1	0	0	0	1	0	0	4
整備不良	0	0	0	0	0	0	0	0	0	0	0	0	0	0
酒酔い運転	0	0	0	0	0	0	0	0	0	0	0	0	0	0
過労等 薬物運転	0	0	0	0	0	0	0	0	0	0	0	0	0	0
過労等 過労運転	0	0	0	0	0	0	0	0	0	0	0	0	0	0
安全運転義務違反 運転操作	0	0	3	4	8	9	10	8	3	2	2	1	0	50
安全運転義務違反 漫然運転	0	0	0	2	5	2	3	3	2	1	3	0	0	21
安全運転義務違反 脇見運転	0	0	5	7	9	7	4	8	6	4	3	0	0	53
安全運転義務違反 動静不注視	0	0	1	8	10	9	7	10	10	6	3	1	0	65
安全運転義務違反 安全不確認	0	1	7	20	15	7	7	18	17	13	8	1	1	115
安全運転義務違反 安全速度	0	0	1	5	1	5	3	5	2	1	0	0	0	23
安全運転義務違反 その他	0	0	0	1	1	2	2	3	1	1	1	0	0	12
その他の違反	0	0	0	3	5	0	2	5	1	2	0	2	0	20
不明	0	0	0	0	0	0	0	0	0	0	0	0	0	0
合計	0	1	19	55	62	53	50	72	56	40	23	7	1	439

(H14)

違反項目	バス その他 20歳未満	20～24	25～29	30～34	35～39	40～44	45～49	50～54	55～59	60～64	65～69	70～74	75歳以上	計
信号無視	0	0	1	0	0	0	0	0	0	0	0	0	0	1
通行区分違反	0	0	0	0	0	0	0	0	0	0	0	0	0	0
最高速度違反	0	0	0	0	0	0	0	0	0	0	0	0	0	0
横断・転回等	0	0	0	0	0	0	0	0	0	0	0	0	0	0
車間距離不保持	0	0	1	0	1	0	0	0	0	0	0	0	0	2
追越し禁止	0	0	0	0	0	0	0	0	0	1	0	0	0	1
踏切不停止	0	0	0	0	0	0	0	0	0	0	0	0	0	0
右折違反	0	0	0	0	0	0	0	0	0	0	0	0	0	0
左折違反	0	0	0	0	0	0	0	0	0	0	0	0	0	0
優先通行妨害	0	0	0	0	0	0	0	0	0	0	0	0	0	0
交差点安全進行	0	1	0	0	2	0	0	0	0	1	0	0	0	4
歩行者妨害等	0	0	0	0	0	0	0	0	0	1	0	0	0	1
徐行違反	0	0	0	0	0	0	0	1	0	0	1	0	0	2
一時不停止	0	0	0	0	0	0	0	0	0	0	0	0	0	0
整備不良	0	0	0	0	1	0	0	0	0	0	0	0	0	1
酒酔い運転	0	0	0	0	0	0	0	0	0	0	0	0	0	0
過労等 薬物運転	0	0	0	0	0	0	0	0	0	0	0	0	0	0
過労等 過労運転	0	0	0	0	0	0	0	0	0	0	0	0	0	0
安全運転義務違反 操作	0	1	2	2	2	5	2	1	5	3	0	0	0	23
安全運転義務違反 漫然運転	0	0	1	1	0	2	0	1	0	0	1	0	0	6
安全運転義務違反 脇見運転	0	0	0	2	2	2	2	1	0	4	0	0	0	13
安全運転義務違反 動静不注視	0	0	2	0	3	2	4	2	1	2	1	0	0	17
安全運転義務違反 安全不確認	0	1	0	4	6	4	3	6	9	2	2	0	0	37
安全運転義務違反 安全速度	0	0	0	0	1	0	1	0	0	0	1	0	0	3
安全運転義務違反 その他	0	0	0	0	2	0	1	1	2	1	1	0	0	8
その他の違反	0	0	0	0	0	2	3	0	0	1	0	1	0	7
不明	0	0	0	0	0	0	0	0	0	0	0	0	0	0
合計	0	3	7	9	20	17	16	13	17	16	7	1	0	126

(H14)

違反項目	バス 合計 20歳未満	20～24	25～29	30～34	35～39	40～44	45～49	50～54	55～59	60～64	65～69	70～74	75歳以上	計
信号無視	0	0	4	7	5	5	3	6	12	4	0	0	0	46
通行区分違反	0	0	0	2	1	2	1	3	0	1	0	0	0	10
最高速度違反	0	0	1	2	1	4	2	5	1	1	0	0	0	17
横断・転回等	0	0	1	1	1	0	2	1	3	1	0	1	0	11
車間距離不保持	0	0	1	7	6	2	2	2	6	1	0	0	0	27
追越し禁止	0	0	2	4	1	3	6	2	5	2	0	0	0	25
踏切不停止	0	0	0	0	0	0	0	0	0	0	0	0	0	0
右折違反	0	0	0	2	1	0	1	2	0	1	2	0	0	9
左折違反	0	0	0	1	0	3	2	2	0	0	0	0	0	8
優先通行妨害	0	0	1	0	1	5	1	4	3	2	0	1	0	18
交差点安全進行	0	3	10	11	18	14	10	11	9	9	0	0	0	95
歩行者妨害等	0	1	3	11	5	9	9	7	7	4	1	0	0	57
徐行違反	0	1	3	5	7	4	4	5	3	1	2	0	0	35
一時不停止	0	0	1	2	1	1	3	0	1	3	1	0	0	13
整備不良	0	0	0	1	2	0	0	0	0	0	0	0	0	3
酒酔い運転	0	0	0	0	0	0	0	0	0	0	0	0	0	0
過労等 薬物運転	0	0	0	0	0	0	0	0	0	0	0	0	0	0
過労等 過労運転	0	0	0	0	0	0	0	0	0	0	0	0	0	0
安全運転義務違反 操作	0	6	48	94	111	114	67	101	86	37	9	2	0	675
安全運転義務違反 漫然運転	0	0	4	11	10	9	7	8	8	2	4	0	0	63
安全運転義務違反 脇見運転	0	1	20	46	37	28	21	40	21	19	4	2	0	239
安全運転義務違反 動静不注視	0	7	48	85	101	64	58	78	62	28	7	1	0	539
安全運転義務違反 安全不確認	0	8	49	155	164	128	106	165	170	51	16	2	1	1,015
安全運転義務違反 安全速度	0	2	5	7	10	13	13	17	6	4	1	0	0	78
安全運転義務違反 その他	0	4	16	39	54	45	30	63	49	19	4	0	0	323
その他の違反	0	0	13	31	47	35	27	43	31	16	2	3	0	248
不明	0	0	0	2	1	1	0	0	0	1	0	0	0	5
合計	0	33	230	526	585	489	375	565	483	207	53	12	1	3,559

(H15)

違反項目	バス 乗合 20歳未満	20～24	25～29	30～34	35～39	40～44	45～49	50～54	55～59	60～64	65～69	70～74	75歳以上	計
信号無視	0	0	3	5	4	0	0	2	4	2	0	0	0	20
通行区分違反	0	0	1	2	1	0	0	2	1	0	0	0	0	7
最高速度違反	0	0	0	0	0	0	1	0	0	0	0	0	0	1
横断・転回等	0	0	0	0	0	1	0	0	1	2	0	0	0	4
車間距離不保持	0	0	1	2	0	0	1	3	2	0	0	0	0	9
追越し禁止	0	0	2	3	3	4	1	4	0	0	0	0	0	17
踏切不停止	0	0	0	0	0	0	1	0	0	0	0	0	0	1
右折違反	0	0	1	0	1	0	1	0	1	0	0	0	0	4
左折違反	0	0	1	1	0	1	1	0	3	1	0	0	0	8
優先通行妨害	0	1	2	3	2	1	2	2	1	1	0	0	0	15
交差点安全進行	0	3	6	14	14	9	12	7	8	4	0	0	0	77
歩行者妨害等	0	1	3	12	12	13	5	7	8	4	2	0	0	67
徐行違反	0	0	2	1	3	2	0	5	5	0	1	0	0	19
一時不停止	0	0	0	0	2	0	1	2	1	1	1	0	0	8
整備不良	0	0	0	0	0	0	1	0	0	0	0	0	0	1
酒酔い運転	0	0	0	0	0	0	0	0	0	0	0	0	0	0
過労等 薬物運転	0	0	0	0	0	0	0	0	0	0	0	0	0	0
過労等 過労運転	0	0	0	0	0	0	0	0	1	0	0	0	0	1
安全運転 操作	0	7	46	104	133	104	78	98	92	34	2	0	0	698
漫然運転	0	0	1	5	4	7	8	5	3	0	1	0	0	34
運転義務違反 脇見運転	0	2	21	42	24	30	23	23	22	15	0	0	0	202
動静不注視	0	8	46	76	89	76	43	55	63	8	5	0	0	469
安全不確認	0	13	59	134	151	135	100	136	146	68	16	0	0	958
安全速度	0	1	2	7	14	11	3	7	11	1	2	0	0	59
その他	0	2	23	33	44	43	31	44	46	20	3	0	0	289
その他の違反	0	2	11	21	29	22	21	37	35	13	4	0	0	195
不明	0	0	1	0	0	2	1	1	0	1	0	0	0	6
合計	0	40	232	465	530	461	335	440	454	175	37	0	0	3,169

(H15)

違反項目	バス 貸切 20歳未満	20～24	25～29	30～34	35～39	40～44	45～49	50～54	55～59	60～64	65～69	70～74	75歳以上	計
信号無視	0	0	0	0	0	0	1	1	3	1	3	0	0	9
通行区分違反	0	0	1	0	0	0	0	1	0	0	2	0	0	4
最高速度違反	0	0	0	0	0	0	1	1	0	0	0	0	0	2
横断・転回等	0	0	0	1	0	0	1	1	3	0	0	0	0	6
車間距離不保持	0	0	0	1	0	1	0	1	0	1	0	0	0	4
追越し禁止	0	0	0	0	0	0	0	0	0	1	0	0	0	1
踏切不停止	0	0	0	0	0	0	0	0	0	0	0	0	0	0
右折違反	0	0	0	0	0	0	0	0	0	0	0	0	0	0
左折違反	0	0	1	0	0	1	0	1	1	0	0	0	0	4
優先通行妨害	0	0	0	2	0	0	1	0	0	1	0	0	0	4
交差点安全進行	0	0	1	1	1	3	4	1	2	3	1	1	0	18
歩行者妨害等	0	0	1	0	1	1	1	0	1	0	0	0	0	5
徐行違反	0	0	1	0	2	1	0	0	1	1	0	0	0	6
一時不停止	0	0	0	1	0	0	0	0	0	0	0	0	0	1
整備不良	0	0	0	0	0	0	0	1	0	0	0	0	0	1
酒酔い運転	0	0	0	0	0	0	0	0	0	0	0	0	0	0
過労等 薬物運転	0	0	0	0	0	0	0	0	0	0	0	0	0	0
過労等 過労運転	0	0	0	0	0	0	0	2	0	0	0	0	0	2
安全運転 操作	0	0	1	7	9	8	7	7	6	4	1	2	0	52
漫然運転	0	1	2	1	2	1	1	0	3	2	2	0	0	15
運転義務違反 脇見運転	0	1	2	7	10	4	9	11	17	7	1	0	1	70
動静不注視	0	1	4	8	9	8	12	15	10	7	6	0	0	80
安全不確認	0	1	6	8	21	17	8	22	19	11	8	3	0	124
安全速度	0	1	2	2	3	0	2	3	2	1	0	0	0	16
その他	0	0	0	2	0	4	2	3	3	1	1	0	0	16
その他の違反	0	1	1	0	0	1	3	3	4	3	1	0	0	17
不明	0	0	0	0	0	0	0	0	0	0	0	0	0	0
合計	0	6	23	41	58	50	53	74	75	44	26	6	1	457

(H15)

違反項目	バス その他 20歳未満	20～24	25～29	30～34	35～39	40～44	45～49	50～54	55～59	60～64	65～69	70～74	75歳以上	計
信号無視	0	0	1	0	0	0	0	1	0	0	0	0	0	2
通行区分違反	0	0	0	0	0	0	0	0	0	0	0	0	0	0
最高速度違反	0	0	0	0	0	0	0	0	0	0	0	0	0	0
横断・転回等	0	0	0	0	0	0	0	0	0	0	0	0	0	0
車間距離不保持	0	0	0	0	0	0	0	0	0	0	0	0	0	0
追越し禁止	0	0	0	0	0	0	0	0	0	0	0	0	0	0
踏切不停止	0	0	0	0	0	0	0	0	0	0	0	0	0	0
右折違反	0	0	0	0	0	0	0	0	0	0	0	0	0	0
左折違反	0	0	0	0	0	0	0	0	0	0	0	0	0	0
優先通行妨害	0	0	0	0	0	0	1	1	0	0	0	0	0	2
交差点安全進行	0	0	0	1	1	1	1	2	0	2	0	0	0	8
歩行者妨害等	0	0	0	0	0	1	0	1	0	0	0	0	0	2
徐行違反	0	0	0	0	0	0	0	0	0	0	0	0	0	0
一時不停止	0	0	0	0	0	0	0	0	0	0	0	0	0	0
整備不良	0	0	0	0	0	0	0	0	0	0	0	0	0	0
酒酔い運転	0	0	0	0	0	0	0	0	0	0	0	0	0	0
過労等 薬物運転	0	0	0	0	0	0	0	0	0	0	0	0	0	0
過労等 過労運転	0	0	0	0	0	0	0	0	0	0	0	0	0	0
安全運転 操作	0	0	1	6	6	6	1	0	2	2	0	0	0	24
漫然運転	0	0	0	0	0	0	0	0	0	0	0	0	0	0
運転 脇見運転	0	1	3	1	0	3	2	3	3	0	1	0	1	18
義務違反 動静不注視	0	0	3	0	0	2	6	4	2	3	0	0	0	20
義務違反 安全不確認	0	0	2	4	2	7	4	2	10	6	3	1	0	41
義務違反 安全速度	0	0	1	0	0	0	0	0	0	1	0	0	0	2
義務違反 その他	0	0	0	2	3	1	0	1	1	0	2	0	0	10
その他の違反	0	0	0	2	0	0	0	0	0	0	1	0	0	3
不明	0	0	0	0	0	0	0	0	0	0	0	0	0	0
合計	0	1	11	16	12	21	15	15	18	14	7	1	1	132

(H15)

違反項目	バス 合計 20歳未満	20～24	25～29	30～34	35～39	40～44	45～49	50～54	55～59	60～64	65～69	70～74	75歳以上	計
信号無視	0	0	4	5	4	0	1	4	7	3	3	0	0	31
通行区分違反	0	0	2	2	1	0	0	3	1	0	2	0	0	11
最高速度違反	0	0	0	0	0	0	2	1	0	0	0	0	0	3
横断・転回等	0	0	0	1	0	1	1	1	4	2	0	0	0	10
車間距離不保持	0	0	1	3	0	1	1	4	2	1	0	0	0	13
追越し禁止	0	0	2	3	3	4	1	4	0	1	0	0	0	18
踏切不停止	0	0	0	0	0	0	1	0	0	0	0	0	0	1
右折違反	0	0	1	0	1	0	1	0	1	0	0	0	0	4
左折違反	0	0	2	1	0	2	1	1	4	1	0	0	0	12
優先通行妨害	0	1	2	5	2	1	4	3	1	2	0	0	0	21
交差点安全進行	0	3	7	16	16	13	17	10	10	9	1	1	0	103
歩行者妨害等	0	1	4	12	13	15	6	8	9	4	2	0	0	74
徐行違反	0	0	3	1	5	3	0	5	6	1	1	0	0	25
一時不停止	0	0	0	1	2	0	1	2	1	1	1	0	0	9
整備不良	0	0	0	0	0	0	1	1	0	0	0	0	0	2
酒酔い運転	0	0	0	0	0	0	0	0	0	0	0	0	0	0
過労等 薬物運転	0	0	0	0	0	0	0	0	0	0	0	0	0	0
過労等 過労運転	0	0	0	0	0	0	0	2	1	0	0	0	0	3
安全運転 操作	0	7	48	117	148	118	86	105	100	40	3	2	0	774
漫然運転	0	1	3	6	6	8	9	5	6	2	3	0	0	49
運転 脇見運転	0	4	26	50	34	37	34	37	42	22	2	0	2	290
義務違反 動静不注視	0	9	53	84	98	86	61	74	75	18	11	0	0	569
義務違反 安全不確認	0	14	67	146	174	159	112	160	175	85	27	4	0	1,123
義務違反 安全速度	0	2	5	9	17	11	5	10	13	3	2	0	0	77
義務違反 その他	0	2	23	37	47	48	33	48	50	21	6	0	0	315
その他の違反	0	3	12	23	29	23	24	40	39	16	6	0	0	215
不明	0	0	1	0	0	2	1	1	0	1	0	0	0	6
合計	0	47	266	522	600	532	403	529	547	233	70	7	2	3,758

(H16)

違反項目	バス 乗合 20歳未満	20～24	25～29	30～34	35～39	40～44	45～49	50～54	55～59	60～64	65～69	70～74	75歳以上	計
信号無視	0	1	5	2	5	5	2	2	2	3	0	0	0	27
通行区分違反	0	0	0	1	2	0	0	2	1	0	0	0	0	6
最高速度違反	0	0	0	0	0	0	0	0	0	0	0	0	0	0
横断・転回等	0	0	0	1	2	0	1	0	0	0	0	0	0	4
車間距離不保持	0	0	1	0	0	3	0	1	1	0	1	0	0	7
追越し禁止	0	0	2	1	1	6	0	2	0	2	0	0	0	14
踏切不停止	0	0	0	0	0	0	0	0	0	0	0	0	0	0
右折違反	0	0	0	1	2	1	0	2	1	0	0	0	0	7
左折違反	0	0	2	1	2	0	1	0	1	0	1	0	0	8
優先通行妨害	0	0	0	0	2	0	2	1	2	1	0	0	0	8
交差点安全進行	0	1	8	9	15	15	5	8	11	6	1	0	0	79
歩行者妨害等	0	4	4	8	8	8	7	9	5	5	1	0	0	59
徐行違反	0	0	0	1	1	3	1	2	5	1	1	0	0	15
一時不停止	0	0	0	1	2	0	0	1	2	0	0	0	0	6
整備不良	0	0	0	0	0	0	0	0	0	0	0	0	0	0
酒酔い運転	0	0	0	0	0	0	0	0	0	0	0	0	0	0
過労等 薬物運転	0	0	0	0	0	0	0	0	0	0	0	0	0	0
過労等 過労運転	0	0	0	0	0	0	0	1	0	0	0	0	0	1
安全運転 操作	0	12	41	108	124	104	70	71	98	43	7	0	0	678
漫然運転	0	0	3	4	6	5	8	4	10	1	1	0	0	42
運転 脇見運転	0	4	16	32	38	27	16	20	21	6	3	0	0	183
義務違反 動静不注視	0	3	36	76	100	73	60	61	40	30	5	0	0	484
義務違反 安全不確認	0	13	57	114	143	145	86	110	130	58	7	0	0	863
義務違反 安全速度	0	0	4	9	9	12	8	10	6	2	0	0	0	60
義務違反 その他	0	1	21	26	58	56	40	43	63	11	2	0	0	321
その他の違反	0	1	11	19	30	20	23	27	35	12	4	0	0	182
不明	0	0	0	1	0	1	1	1	1	0	0	0	0	5
合計	0	40	211	415	550	484	331	378	435	181	34	0	0	3,059

(H16)

違反項目	バス 貸切 20歳未満	20～24	25～29	30～34	35～39	40～44	45～49	50～54	55～59	60～64	65～69	70～74	75歳以上	計
信号無視	0	0	0	0	1	1	3	3	3	1	0	1	0	13
通行区分違反	0	0	0	1	0	0	0	1	1	0	0	0	0	3
最高速度違反	0	0	0	1	0	0	0	0	1	0	0	0	0	2
横断・転回等	0	0	0	0	0	0	0	0	1	0	0	0	0	1
車間距離不保持	0	0	0	1	2	1	2	1	3	1	0	0	0	11
追越し禁止	0	0	0	0	0	0	0	0	1	1	1	0	0	3
踏切不停止	0	0	0	0	0	0	0	0	0	0	0	0	0	0
右折違反	0	0	0	0	0	0	0	0	1	0	0	0	0	1
左折違反	0	0	0	0	1	0	0	0	1	1	0	0	0	3
優先通行妨害	0	0	0	2	0	0	2	2	1	1	0	0	0	8
交差点安全進行	0	0	1	1	1	1	0	0	2	5	0	0	0	11
歩行者妨害等	0	0	0	2	1	2	1	0	1	1	1	0	0	9
徐行違反	0	0	0	0	1	0	1	0	0	0	0	0	0	2
一時不停止	0	0	0	0	0	0	0	0	2	0	0	1	0	3
整備不良	0	0	0	0	0	0	0	0	0	0	0	0	0	0
酒酔い運転	0	0	0	0	0	0	0	0	0	0	0	0	0	0
過労等 薬物運転	0	0	0	0	0	0	0	0	0	0	0	0	0	0
過労等 過労運転	0	0	0	0	0	0	0	0	0	0	0	0	0	0
安全運転 操作	0	0	1	4	8	14	6	13	9	11	3	0	0	69
漫然運転	0	0	0	3	4	3	0	2	2	0	0	0	0	14
運転 脇見運転	0	0	4	8	9	9	4	14	12	6	4	1	1	72
義務違反 動静不注視	0	1	7	14	12	7	4	14	14	10	3	0	0	86
義務違反 安全不確認	0	3	2	11	15	13	11	12	15	14	5	1	0	102
義務違反 安全速度	0	0	1	3	2	5	3	4	3	1	1	0	0	23
義務違反 その他	0	0	0	1	7	1	5	4	7	1	1	0	0	27
その他の違反	0	0	1	1	2	0	2	4	1	0	1	0	0	12
不明	0	0	0	0	0	0	0	0	0	0	0	0	0	0
合計	0	4	17	53	66	57	44	74	81	54	20	4	1	475

(H16)

違反項目	バス その他 20歳未満	20～24	25～29	30～34	35～39	40～44	45～49	50～54	55～59	60～64	65～69	70～74	75歳以上	計
信号無視	0	0	1	0	0	1	2	1	0	1	0	0	0	6
通行区分違反	0	0	0	0	0	0	0	0	0	0	0	0	0	0
最高速度違反	0	0	0	0	0	0	0	0	0	0	0	0	0	0
横断・転回等	0	0	0	0	0	0	0	1	0	0	0	0	0	1
車間距離不保持	0	0	0	0	0	1	0	0	0	0	0	0	0	1
追越し禁止	0	0	0	0	0	1	0	0	0	1	0	0	0	2
踏切不停止	0	0	0	0	0	0	0	0	0	0	0	0	0	0
右折違反	0	0	0	0	0	0	0	0	0	0	0	0	0	0
左折違反	0	0	0	0	0	0	0	0	0	0	0	0	0	0
優先通行妨害	0	0	0	0	1	0	1	0	0	0	0	0	0	2
交差点安全進行	0	0	0	2	2	0	0	1	2	0	0	0	0	7
歩行者妨害等	0	0	0	1	1	0	1	0	0	1	0	0	0	4
徐行違反	0	0	0	0	0	0	0	0	0	0	0	0	0	0
一時不停止	0	0	2	0	0	0	0	0	0	0	0	0	0	2
整備不良	0	0	0	0	0	0	0	0	0	0	0	0	0	0
酒酔い運転	0	0	0	0	0	0	0	0	0	0	0	0	0	0
過労等 薬物運転	0	0	0	0	0	0	0	0	0	0	0	0	0	0
過労等 過労運転	0	0	0	0	0	0	0	0	0	0	0	0	0	0
安全運転 操作	0	0	3	2	6	2	3	3	0	4	1	0	0	24
漫然運転	0	0	1	0	1	1	3	0	3	1	0	0	0	10
運転義務違反 脇見運転	0	0	1	3	6	5	1	0	6	1	2	0	0	25
動静不注視	0	1	2	6	5	4	5	1	3	1	2	0	0	30
安全不確認	0	3	1	6	9	6	6	1	6	6	6	1	0	51
安全速度	0	0	2	0	0	1	0	0	0	0	1	0	0	4
その他	0	0	0	1	4	2	1	0	2	1	1	0	0	12
その他の違反	0	0	0	3	0	1	1	2	1	0	1	0	0	9
不明	0	0	0	0	0	0	0	0	0	0	0	0	0	0
合計	0	4	13	24	35	25	24	10	23	17	14	1	0	190

(H16)

違反項目	バス 合計 20歳未満	20～24	25～29	30～34	35～39	40～44	45～49	50～54	55～59	60～64	65～69	70～74	75歳以上	計
信号無視	0	1	6	2	6	7	7	6	5	5	0	1	0	46
通行区分違反	0	0	0	2	2	0	0	3	2	0	0	0	0	9
最高速度違反	0	0	0	1	0	0	0	0	1	0	0	0	0	2
横断・転回等	0	0	0	1	2	0	1	1	1	0	0	0	0	6
車間距離不保持	0	0	1	1	2	5	2	2	4	1	1	0	0	19
追越し禁止	0	0	2	1	1	7	0	2	1	4	1	0	0	19
踏切不停止	0	0	0	0	0	0	0	0	0	0	0	0	0	0
右折違反	0	0	0	1	2	1	0	2	2	0	0	0	0	8
左折違反	0	0	2	1	3	0	1	0	2	1	1	0	0	11
優先通行妨害	0	0	0	2	3	0	5	3	3	2	0	0	0	18
交差点安全進行	0	1	9	12	18	16	5	9	15	11	1	0	0	97
歩行者妨害等	0	4	4	11	10	10	9	9	6	7	2	0	0	72
徐行違反	0	0	0	1	2	3	2	2	5	1	1	0	0	17
一時不停止	0	0	2	1	2	0	0	1	4	0	0	1	0	11
整備不良	0	0	0	0	0	0	0	0	0	0	0	0	0	0
酒酔い運転	0	0	0	0	0	0	0	0	0	0	0	0	0	0
過労等 薬物運転	0	0	0	0	0	0	0	0	0	0	0	0	0	0
過労等 過労運転	0	0	0	0	0	0	0	1	0	0	0	0	0	1
安全運転 操作	0	12	45	114	138	120	79	87	107	58	11	0	0	771
漫然運転	0	0	4	7	11	9	11	6	15	2	1	0	0	66
運転義務違反 脇見運転	0	4	21	43	53	41	21	34	39	13	9	1	1	280
動静不注視	0	5	45	96	117	84	69	76	57	41	10	0	0	600
安全不確認	0	19	60	131	167	164	103	123	151	78	18	2	0	1,016
安全速度	0	0	7	12	11	18	11	14	9	3	2	0	0	87
その他	0	1	21	28	69	59	46	47	72	13	4	0	0	360
その他の違反	0	1	12	23	32	21	26	33	37	12	6	0	0	203
不明	0	0	0	1	0	1	1	1	1	0	0	0	0	5
合計	0	48	241	492	651	566	399	462	539	252	68	5	1	3,724

(H17)

違反項目	バス 乗合 20歳未満	20～24	25～29	30～34	35～39	40～44	45～49	50～54	55～59	60～64	65～69	70～74	75歳以上	計
信号無視	0	1	2	5	3	4	2	0	3	1	1	0	0	22
通行区分違反	0	0	1	0	1	1	1	0	1	0	0	0	0	5
最高速度違反	0	0	0	0	0	1	0	0	0	0	0	0	0	1
横断・転回等	0	1	0	1	0	2	0	1	0	1	0	0	0	6
車間距離不保持	0	0	1	2	6	4	0	2	3	0	0	0	0	18
追越し禁止	0	0	2	7	2	3	3	0	2	3	0	0	0	22
踏切不停止	0	0	0	0	0	0	0	0	0	0	0	0	0	0
右折違反	0	0	0	1	1	2	1	1	1	0	0	0	0	7
左折違反	0	0	0	1	0	1	2	0	1	0	0	0	0	5
優先通行妨害	0	0	0	1	2	4	1	1	1	3	0	0	0	13
交差点安全進行	0	0	1	13	20	11	11	9	10	10	2	0	0	87
歩行者妨害等	0	0	3	4	11	8	4	4	6	4	1	0	0	45
徐行違反	0	0	1	1	3	3	2	2	4	1	1	0	0	18
一時不停止	0	0	0	0	0	1	1	1	1	0	0	0	0	4
整備不良	0	0	0	0	0	0	0	0	0	0	0	0	0	0
酒酔い運転	0	0	0	0	0	0	0	0	0	0	0	0	0	0
過労等 薬物運転	0	0	0	0	0	0	0	0	0	0	0	0	0	0
過労等 過労運転	0	0	0	0	0	0	0	0	0	0	0	0	0	0
安全運転 操作	0	6	40	83	121	134	99	69	116	38	7	1	0	714
漫然運転	0	1	2	9	5	6	5	6	3	3	0	0	0	40
運転 脇見運転	0	3	14	23	24	28	19	32	28	8	3	0	0	182
義務違反 動静不注視	0	6	35	62	98	93	54	32	57	21	5	0	0	463
義務違反 安全不確認	0	9	53	88	137	152	105	122	173	55	7	1	0	902
義務違反 安全速度	0	0	3	7	3	10	9	11	9	4	0	0	0	56
義務違反 その他	0	1	29	41	59	53	37	43	62	29	6	0	0	360
その他の違反	0	1	4	13	27	26	25	22	34	15	2	0	0	169
不明	0	0	0	0	0	1	1	2	3	0	0	0	0	7
合計	0	29	191	362	523	548	382	360	518	196	35	2	0	3,146

(H17)

違反項目	バス 貸切 20歳未満	20～24	25～29	30～34	35～39	40～44	45～49	50～54	55～59	60～64	65～69	70～74	75歳以上	計
信号無視	0	2	0	1	2	1	0	0	1	5	1	0	0	13
通行区分違反	0	0	0	0	0	1	0	0	1	1	0	0	0	3
最高速度違反	0	0	0	1	0	1	0	0	1	0	0	0	0	3
横断・転回等	0	0	0	0	0	0	2	0	0	0	0	0	0	2
車間距離不保持	0	0	1	0	1	1	0	0	2	0	0	0	0	5
追越し禁止	0	0	0	0	0	0	0	0	1	1	0	0	0	2
踏切不停止	0	0	0	0	0	0	0	0	0	0	0	0	0	0
右折違反	0	0	0	0	0	1	0	0	0	0	0	0	0	1
左折違反	0	0	0	0	2	0	1	0	0	0	0	0	0	3
優先通行妨害	0	0	0	1	0	0	0	0	0	1	2	0	0	4
交差点安全進行	0	0	1	0	1	2	1	1	5	1	0	0	0	12
歩行者妨害等	0	0	0	0	2	0	0	0	1	3	3	0	0	9
徐行違反	0	0	0	0	0	0	0	1	0	0	0	0	0	1
一時不停止	0	0	0	0	1	0	0	0	0	0	0	0	0	1
整備不良	0	0	0	0	0	0	0	0	0	0	0	0	0	0
酒酔い運転	0	0	0	0	0	0	0	0	0	0	0	0	0	0
過労等 薬物運転	0	0	0	0	0	0	0	0	0	0	0	0	0	0
過労等 過労運転	0	0	0	0	0	0	0	0	0	0	0	0	0	0
安全運転 操作	0	0	0	2	13	6	9	10	16	3	1	1	0	61
漫然運転	0	0	0	2	3	3	2	2	3	3	3	1	0	22
運転 脇見運転	0	1	5	4	8	13	8	7	11	9	2	1	0	69
義務違反 動静不注視	0	0	1	7	13	8	5	12	11	11	7	0	0	75
義務違反 安全不確認	0	1	3	8	20	21	15	23	21	13	8	0	0	133
義務違反 安全速度	0	0	2	0	2	3	4	3	9	0	1	1	0	25
義務違反 その他	0	0	0	0	4	3	5	3	4	0	0	0	0	19
その他の違反	0	0	0	1	3	0	2	3	2	3	1	0	0	15
不明	0	0	0	0	0	0	0	0	0	0	0	0	0	0
合計	0	4	13	27	75	64	54	65	89	54	29	4	0	478

(H17)

違反項目	バス その他 20歳未満	20～24	25～29	30～34	35～39	40～44	45～49	50～54	55～59	60～64	65～69	70～74	75歳以上	計
信号無視	0	0	0	2	0	2	0	0	0	0	0	0	0	4
通行区分違反	0	0	0	0	0	0	0	0	0	0	0	0	0	0
最高速度違反	0	0	0	0	0	0	1	0	0	0	0	0	0	1
横断・転回等	0	0	0	0	0	0	0	1	0	0	0	0	0	1
車間距離不保持	0	0	0	0	0	0	0	0	0	0	0	0	0	0
追越し禁止	0	0	0	0	0	0	0	0	0	0	0	0	0	0
踏切不停止	0	0	0	0	0	0	0	0	0	0	0	0	0	0
右折違反	0	0	0	0	0	0	0	0	0	0	0	0	0	0
左折違反	0	0	0	0	1	0	0	0	0	0	0	0	0	1
優先通行妨害	0	0	0	0	0	0	0	0	0	0	0	0	0	0
交差点安全進行	0	0	0	2	2	0	3	1	2	0	1	0	0	11
歩行者妨害等	0	1	0	0	1	0	0	0	0	0	0	0	0	2
徐行違反	0	0	0	0	0	0	0	0	0	0	0	0	0	0
一時不停止	0	0	0	0	0	0	0	0	0	0	0	0	0	0
整備不良	0	0	0	0	0	0	0	0	0	0	0	0	0	0
酒酔い運転	0	0	0	0	0	0	0	0	0	0	0	0	0	0
過労等 薬物運転	0	0	0	0	0	0	0	0	0	0	0	0	0	0
過労等 過労運転	0	0	0	0	0	0	0	0	0	0	0	0	0	0
安全運転 操作	0	0	0	3	0	4	9	6	4	2	0	2	0	30
運転 漫然運転	0	0	0	0	0	1	1	1	1	1	0	1	0	6
義務違反 脇見運転	0	1	0	1	6	2	4	2	7	5	2	0	0	30
義務違反 動静不注視	0	0	2	2	5	3	1	2	10	1	4	1	0	31
義務違反 安全不確認	0	1	2	7	12	10	7	6	11	1	2	1	1	61
義務違反 安全速度	0	0	1	1	0	0	0	1	0	0	1	0	0	4
義務違反 その他	0	0	0	2	5	1	2	1	0	2	1	1	0	15
その他の違反	0	0	0	0	0	2	2	2	4	1	1	0	0	12
不明	0	0	0	0	0	0	0	0	0	0	0	0	0	0
合計	0	3	5	20	32	25	30	23	39	13	12	6	1	209

(H17)

違反項目	バス 合計 20歳未満	20～24	25～29	30～34	35～39	40～44	45～49	50～54	55～59	60～64	65～69	70～74	75歳以上	計
信号無視	0	3	2	8	5	7	2	0	4	6	2	0	0	39
通行区分違反	0	0	1	0	1	2	1	0	2	1	0	0	0	8
最高速度違反	0	0	0	1	0	2	1	0	1	0	0	0	0	5
横断・転回等	0	1	0	1	0	2	2	2	0	1	0	0	0	9
車間距離不保持	0	0	2	2	7	5	0	2	5	0	0	0	0	23
追越し禁止	0	0	2	7	2	3	3	0	3	4	0	0	0	24
踏切不停止	0	0	0	0	0	0	0	0	0	0	0	0	0	0
右折違反	0	0	0	1	1	3	1	1	1	0	0	0	0	8
左折違反	0	0	0	1	3	1	3	0	1	0	0	0	0	9
優先通行妨害	0	0	0	2	2	4	1	1	1	4	2	0	0	17
交差点安全進行	0	0	2	15	23	13	15	11	17	11	3	0	0	110
歩行者妨害等	0	1	3	4	14	8	4	4	7	7	4	0	0	56
徐行違反	0	0	1	1	3	3	2	3	4	1	1	0	0	19
一時不停止	0	0	0	0	1	1	1	1	1	0	0	0	0	5
整備不良	0	0	0	0	0	0	0	0	0	0	0	0	0	0
酒酔い運転	0	0	0	0	0	0	0	0	0	0	0	0	0	0
過労等 薬物運転	0	0	0	0	0	0	0	0	0	0	0	0	0	0
過労等 過労運転	0	0	0	0	0	0	0	0	0	0	0	0	0	0
安全運転 操作	0	6	40	88	134	144	117	85	136	43	8	4	0	805
運転 漫然運転	0	1	2	11	8	10	8	9	7	7	3	2	0	68
義務違反 脇見運転	0	5	19	28	38	43	31	41	46	22	7	1	0	281
義務違反 動静不注視	0	6	38	71	116	104	60	46	78	33	16	1	0	569
義務違反 安全不確認	0	11	58	103	169	183	127	151	205	69	17	2	1	1,096
義務違反 安全速度	0	0	6	8	5	13	13	15	18	4	2	1	0	85
義務違反 その他	0	1	29	43	68	57	44	47	66	31	7	1	0	394
その他の違反	0	1	4	14	30	28	29	27	40	19	4	0	0	196
不明	0	0	0	0	0	1	1	2	3	0	0	0	0	7
合計	0	36	209	409	630	637	466	448	646	263	76	12	1	3,833

(H18)

違反項目	バス 乗合 20歳未満	20～24	25～29	30～34	35～39	40～44	45～49	50～54	55～59	60～64	65～69	70～74	75歳以上	計
信号無視	0	0	3	2	4	8	3	3	5	2	0	0	0	30
通行区分違反	0	0	1	1	2	0	1	2	0	1	0	0	0	8
最高速度違反	0	0	0	0	2	1	0	0	0	0	0	0	0	3
横断・転回等	0	0	1	0	1	1	0	1	2	0	0	0	0	6
車間距離不保持	0	0	0	2	3	1	0	2	0	1	0	0	0	9
追越し禁止	0	0	1	0	1	3	2	2	2	0	0	0	0	11
踏切不停止	0	0	0	0	0	0	0	0	0	0	0	0	0	0
右折違反	0	0	0	2	2	2	0	1	1	0	0	0	0	8
左折違反	0	0	0	1	0	0	0	0	1	0	0	0	0	2
優先通行妨害	0	0	0	0	2	1	1	1	3	2	0	0	0	10
交差点安全進行	0	0	10	9	11	11	9	11	11	2	3	1	0	78
歩行者妨害等	0	1	1	5	4	10	10	5	9	2	5	0	0	52
徐行違反	0	0	1	0	5	2	0	1	4	0	1	0	0	14
一時不停止	0	0	0	0	0	0	0	1	0	2	0	0	0	3
整備不良	0	0	1	0	0	0	0	0	0	0	0	0	0	1
酒酔い運転	0	0	0	0	0	0	0	0	0	0	0	0	0	0
過労等 薬物運転	0	0	0	0	0	0	0	0	0	0	0	0	0	0
過労等 過労運転	0	0	0	0	0	0	0	0	0	0	0	0	0	0
安全運転 操作	0	8	49	109	143	121	108	79	121	43	6	1	0	788
安全運転 漫然	0	1	3	8	9	7	7	6	9	1	0	0	0	51
安全運転 脇見	0	1	9	14	28	33	18	21	34	8	1	0	0	167
安全運転義務違反 動静不注視	0	7	37	54	88	81	63	50	71	19	6	0	0	476
安全運転義務違反 安全不確認	0	10	54	115	157	152	115	113	172	65	16	1	0	970
安全運転義務違反 安全速度	0	0	9	8	8	8	7	6	14	5	0	0	0	65
安全運転義務違反 その他	0	2	13	40	40	60	25	46	56	18	4	0	0	304
その他の違反	0	0	5	16	21	26	22	18	27	14	1	0	0	150
不明	0	0	1	0	0	3	1	1	1	0	0	0	0	7
合計	0	30	199	386	531	531	392	370	543	185	43	3	0	3,213

(H18)

違反項目	バス 貸切 20歳未満	20～24	25～29	30～34	35～39	40～44	45～49	50～54	55～59	60～64	65～69	70～74	75歳以上	計
信号無視	0	0	0	2	3	0	1	1	1	1	2	1	0	12
通行区分違反	0	0	0	0	1	0	0	0	0	1	0	0	0	2
最高速度違反	0	0	0	0	0	0	0	0	2	0	0	0	0	2
横断・転回等	0	0	0	0	0	0	0	1	0	0	0	0	0	1
車間距離不保持	0	0	0	1	1	2	0	0	1	0	0	0	0	5
追越し禁止	0	0	0	0	3	1	1	0	0	0	0	0	0	5
踏切不停止	0	0	0	0	0	0	0	0	0	0	0	0	0	0
右折違反	0	0	0	0	0	1	0	0	0	0	1	0	0	2
左折違反	0	0	1	0	0	1	0	0	1	0	0	0	0	3
優先通行妨害	0	0	0	0	0	0	0	2	1	1	1	0	0	5
交差点安全進行	0	0	1	1	0	0	4	4	2	4	0	0	0	16
歩行者妨害等	0	0	0	0	0	1	2	0	2	1	0	0	0	6
徐行違反	0	0	0	0	0	0	0	0	0	0	0	0	0	0
一時不停止	0	0	0	0	0	0	0	0	0	1	0	2	0	3
整備不良	0	0	0	0	0	0	0	0	0	0	0	0	0	0
酒酔い運転	0	0	0	0	0	0	0	0	0	0	0	0	0	0
過労等 薬物運転	0	0	0	0	0	0	0	0	0	0	0	0	0	0
過労等 過労運転	0	0	0	0	0	0	0	0	0	0	0	0	0	0
安全運転 操作	0	1	1	2	6	9	9	8	12	6	3	0	1	58
安全運転 漫然	0	0	0	1	3	3	2	0	1	2	0	0	0	12
安全運転 脇見	0	2	1	4	13	5	13	15	15	10	2	2	0	82
安全運転義務違反 動静不注視	0	2	2	7	7	15	7	7	11	8	4	0	0	70
安全運転義務違反 安全不確認	0	0	5	12	15	15	17	20	30	19	6	3	0	142
安全運転義務違反 安全速度	0	0	1	1	2	5	3	2	4	1	0	0	0	19
安全運転義務違反 その他	0	0	1	0	4	1	0	1	0	2	2	0	0	11
その他の違反	0	0	0	1	1	0	1	1	4	2	1	0	0	11
不明	0	0	0	0	0	0	0	0	0	0	0	0	0	0
合計	0	5	13	32	59	59	60	62	87	59	22	8	1	467

(H18)

違反項目	バス その他 20歳未満	20～24	25～29	30～34	35～39	40～44	45～49	50～54	55～59	60～64	65～69	70～74	75歳以上	計
信号無視	0	0	0	0	0	0	1	1	0	1	0	0	0	3
通行区分違反	0	0	0	0	0	0	0	0	0	1	1	0	0	2
最高速度違反	0	0	0	0	0	0	0	0	0	0	0	0	0	0
横断・転回等	0	0	0	0	0	0	0	0	1	0	0	0	0	1
車間距離不保持	0	0	0	0	0	0	0	0	0	0	0	0	0	0
追越し禁止	0	0	0	0	0	0	0	0	1	0	0	0	0	1
踏切不停止	0	0	0	0	0	0	0	0	0	0	0	0	0	0
右折違反	0	0	0	0	0	0	0	0	0	0	0	0	0	0
左折違反	0	0	0	0	0	0	0	0	0	0	0	0	0	0
優先通行妨害	0	0	0	0	0	0	0	0	0	0	1	0	0	1
交差点安全進行	0	0	0	1	2	2	0	1	0	2	0	0	0	8
歩行者妨害等	0	0	0	0	1	1	0	0	0	1	0	0	0	3
徐行違反	0	0	0	1	0	0	0	1	0	0	0	0	0	2
一時不停止	0	0	0	0	0	1	0	0	0	0	1	0	0	2
整備不良	0	0	0	0	0	0	0	0	0	0	0	0	0	0
酒酔い運転	0	0	0	0	0	0	0	0	0	0	0	0	0	0
過労等 薬物運転	0	0	0	0	0	0	0	0	0	0	0	0	0	0
過労等 過労運転	0	0	0	0	0	0	0	0	0	0	0	0	0	0
安全運転 操作	0	0	2	7	3	6	6	8	9	3	1	1	0	46
漫然運転	0	0	0	2	0	0	1	0	2	1	0	0	0	6
脇見運転	0	0	2	3	2	1	2	0	3	2	0	0	0	15
義務違反 動静不注視	0	1	3	4	6	7	7	4	5	3	4	2	0	46
義務違反 安全不確認	0	2	8	8	6	9	11	6	6	6	1	1	0	64
義務違反 安全速度	0	0	0	0	0	1	0	1	0	0	0	0	0	2
義務違反 その他	0	0	0	1	0	2	0	3	0	0	1	0	0	7
その他の違反	0	0	0	1	1	2	0	1	1	1	0	1	0	8
不明	0	0	0	0	0	0	0	0	0	0	0	0	0	0
合計	0	3	15	28	21	32	28	26	28	21	10	5	0	217

(H18)

違反項目	バス 合計 20歳未満	20～24	25～29	30～34	35～39	40～44	45～49	50～54	55～59	60～64	65～69	70～74	75歳以上	計
信号無視	0	0	3	4	7	8	5	5	6	4	2	1	0	45
通行区分違反	0	0	1	1	3	0	1	2	0	3	1	0	0	12
最高速度違反	0	0	0	0	2	1	0	0	2	0	0	0	0	5
横断・転回等	0	0	1	0	1	1	0	2	3	0	0	0	0	8
車間距離不保持	0	0	0	3	4	3	0	2	1	1	0	0	0	14
追越し禁止	0	0	1	0	4	4	3	2	3	0	0	0	0	17
踏切不停止	0	0	0	0	0	0	0	0	0	0	0	0	0	0
右折違反	0	0	0	2	2	3	0	1	1	0	1	0	0	10
左折違反	0	0	1	1	0	1	0	0	2	0	0	0	0	5
優先通行妨害	0	0	0	0	2	1	1	3	4	3	2	0	0	16
交差点安全進行	0	0	11	11	13	13	13	16	13	8	3	1	0	102
歩行者妨害等	0	1	1	5	5	12	12	5	11	4	5	0	0	61
徐行違反	0	0	1	1	5	2	0	2	4	0	1	0	0	16
一時不停止	0	0	0	0	0	1	0	1	0	3	1	2	0	8
整備不良	0	0	1	0	0	0	0	0	0	0	0	0	0	1
酒酔い運転	0	0	0	0	0	0	0	0	0	0	0	0	0	0
過労等 薬物運転	0	0	0	0	0	0	0	0	0	0	0	0	0	0
過労等 過労運転	0	0	0	0	0	0	0	0	0	0	0	0	0	0
安全運転 操作	0	9	52	118	152	136	123	95	142	52	10	2	1	892
漫然運転	0	1	3	11	12	10	10	6	12	4	0	0	0	69
脇見運転	0	3	12	21	43	39	33	36	52	20	3	2	0	264
義務違反 動静不注視	0	10	42	65	101	103	77	61	87	30	14	2	0	592
義務違反 安全不確認	0	12	67	135	178	176	143	139	208	90	23	5	0	1,176
義務違反 安全速度	0	0	10	9	10	14	10	9	18	6	0	0	0	86
義務違反 その他	0	2	14	41	44	63	25	50	56	20	7	0	0	322
その他の違反	0	0	5	18	23	28	23	20	32	17	2	1	0	169
不明	0	0	1	0	0	3	1	1	1	0	0	0	0	7
合計	0	38	227	446	611	622	480	458	658	265	75	16	1	3,897

(H19)

違反項目	バス 乗合 20歳未満	20～24	25～29	30～34	35～39	40～44	45～49	50～54	55～59	60～64	65～69	70～74	75歳以上	計
信号無視	0	2	0	3	2	6	1	3	4	4	1	0	0	26
通行区分違反	0	0	0	1	1	1	0	1	2	0	0	0	0	6
最高速度違反	0	0	0	0	1	0	0	0	0	0	0	0	0	1
横断・転回等	0	0	0	1	1	1	2	1	1	0	0	0	0	7
車間距離不保持	0	0	2	3	1	0	0	2	1	0	0	0	0	9
追越し禁止	0	0	1	2	1	1	1	0	0	0	1	0	0	7
踏切不停止	0	0	0	0	0	0	0	0	0	0	0	0	0	0
右折違反	0	0	0	0	0	0	0	0	2	1	0	0	0	3
左折違反	0	0	0	0	3	1	0	0	1	1	0	0	0	6
優先通行妨害	0	1	0	0	1	2	0	1	2	2	1	1	0	11
交差点安全進行	0	0	3	14	10	11	14	5	13	5	2	0	0	77
歩行者妨害等	0	1	4	9	9	9	7	7	5	1	1	0	0	53
徐行違反	0	0	0	2	3	4	2	5	3	0	0	0	0	19
一時不停止	0	0	0	0	1	0	0	1	0	0	0	0	0	2
整備不良	0	0	0	0	1	0	1	0	0	0	0	0	0	2
酒酔い運転	0	0	0	0	0	0	0	0	0	0	0	0	0	0
過労等 薬物運転	0	0	0	0	0	0	0	0	0	0	0	0	0	0
過労等 過労運転	0	0	0	0	0	0	0	0	0	0	0	0	0	0
安全運転 操作	0	7	37	95	100	126	99	83	94	49	5	0	0	695
安全運転 漫然	0	1	2	1	3	7	8	6	9	2	2	0	0	41
運転義務違反 脇見	0	0	10	22	27	23	16	15	21	11	2	0	0	147
運転義務違反 動静不注視	0	9	37	73	84	88	48	53	57	19	5	0	0	473
運転義務違反 安全不確認	0	13	55	95	141	154	99	107	133	58	23	0	0	878
運転義務違反 安全速度	0	0	1	4	5	8	9	3	10	2	0	0	0	42
運転義務違反 その他	0	2	21	34	43	63	42	38	43	27	2	0	0	315
その他の違反	0	1	4	19	18	21	23	13	27	12	3	0	0	141
不明	0	0	0	1	2	0	3	2	4	1	0	0	0	13
合計	0	37	177	379	458	526	375	346	432	195	48	1	0	2,974

(H19)

違反項目	バス 貸切 20歳未満	20～24	25～29	30～34	35～39	40～44	45～49	50～54	55～59	60～64	65～69	70～74	75歳以上	計
信号無視	0	0	1	0	0	1	2	1	2	1	1	1	0	10
通行区分違反	0	0	0	0	0	1	0	0	1	0	0	0	0	2
最高速度違反	0	0	0	0	0	0	0	1	2	0	0	0	0	3
横断・転回等	0	0	0	0	0	0	0	1	0	1	0	0	0	2
車間距離不保持	0	0	0	0	0	0	0	0	1	0	0	0	0	1
追越し禁止	0	0	0	0	0	1	0	0	0	0	0	0	0	1
踏切不停止	0	0	0	0	0	0	0	0	0	0	0	0	0	0
右折違反	0	0	0	1	0	0	0	0	1	1	0	0	0	3
左折違反	0	0	0	0	2	0	0	0	0	0	0	0	0	2
優先通行妨害	0	0	0	0	0	0	1	0	0	0	0	0	0	1
交差点安全進行	0	0	0	1	3	1	1	1	3	0	0	1	0	11
歩行者妨害等	0	0	1	2	0	3	2	0	1	1	0	0	0	10
徐行違反	0	0	0	0	0	0	0	0	0	0	0	0	0	0
一時不停止	0	0	0	0	0	0	0	0	2	2	0	0	0	4
整備不良	0	0	0	0	0	0	0	0	0	0	0	0	0	0
酒酔い運転	0	0	0	0	0	0	0	0	0	0	0	0	0	0
過労等 薬物運転	0	0	0	0	0	0	0	0	0	0	0	0	0	0
過労等 過労運転	0	0	0	0	0	0	0	0	0	0	0	0	0	0
安全運転 操作	0	1	1	4	11	13	8	5	7	4	6	0	0	60
安全運転 漫然	0	1	0	2	0	0	3	1	4	3	2	0	0	16
運転義務違反 脇見	0	0	1	3	10	8	10	10	9	14	5	1	0	71
運転義務違反 動静不注視	0	1	4	7	9	12	13	10	18	8	5	3	0	90
運転義務違反 安全不確認	0	0	1	9	12	12	15	15	24	8	12	1	0	109
運転義務違反 安全速度	0	0	0	0	1	1	2	2	6	2	0	0	0	14
運転義務違反 その他	0	0	0	1	2	2	1	0	4	3	0	0	0	13
その他の違反	0	0	0	2	0	1	1	3	4	1	3	0	0	15
不明	0	0	0	0	0	1	0	0	1	0	0	0	0	2
合計	0	3	9	32	50	57	59	50	90	49	34	7	0	440

(H19)

違反項目	バス その他 20歳未満	20～24	25～29	30～34	35～39	40～44	45～49	50～54	55～59	60～64	65～69	70～74	75歳以上	計
信号無視	0	0	1	0	0	0	0	1	0	0	0	0	0	2
通行区分違反	0	0	0	0	0	0	0	0	0	0	0	0	0	0
最高速度違反	0	0	0	0	0	0	0	0	0	0	0	0	0	0
横断・転回等	0	0	0	0	0	0	0	0	0	0	0	0	0	0
車間距離不保持	0	0	0	0	0	0	0	0	0	0	0	0	0	0
追越し禁止	0	0	0	0	0	0	0	0	0	0	0	1	0	1
踏切不停止	0	0	0	0	0	0	0	0	0	0	0	0	0	0
右折違反	0	0	0	0	0	0	0	0	0	0	0	0	0	0
左折違反	0	0	0	0	0	0	0	0	1	0	0	0	0	1
優先通行妨害	0	1	0	0	0	0	1	0	0	0	0	0	0	2
交差点安全進行	0	0	0	0	1	2	0	2	1	1	0	0	0	7
歩行者妨害等	0	0	1	0	1	0	2	0	0	0	0	0	0	4
徐行違反	0	0	0	0	0	0	0	0	0	0	0	0	0	0
一時不停止	0	0	0	0	0	0	0	0	0	0	0	0	0	0
整備不良	0	0	0	0	0	0	0	0	0	0	0	0	0	0
酒酔い運転	0	0	0	0	0	0	0	0	0	0	0	0	0	0
過労等 薬物運転	0	0	0	0	0	0	0	0	0	0	0	0	0	0
過労等 過労運転	0	0	0	0	0	0	0	0	0	0	0	0	0	0
安全運転 操作	0	0	0	7	7	5	7	5	7	2	2	0	0	42
漫然運転	0	1	0	0	1	1	0	0	0	0	0	0	0	3
運転 脇見運転	0	0	2	1	3	2	2	4	6	3	1	1	1	26
義務違反 動静不注視	0	0	4	7	3	8	6	3	10	0	2	1	0	44
義務違反 安全不確認	0	1	7	11	9	14	9	7	15	7	3	1	0	84
義務違反 安全速度	0	0	0	0	1	0	0	0	0	0	0	0	0	1
義務違反 その他	0	0	1	0	1	3	0	2	0	1	1	0	0	9
その他の違反	0	0	0	1	1	1	0	0	3	1	0	0	0	7
不明	0	0	0	0	1	0	1	0	0	0	0	0	0	2
合計	0	3	16	27	29	36	28	24	43	15	9	4	1	235

(H19)

違反項目	バス 合計 20歳未満	20～24	25～29	30～34	35～39	40～44	45～49	50～54	55～59	60～64	65～69	70～74	75歳以上	計
信号無視	0	2	2	3	2	7	3	5	6	5	2	1	0	38
通行区分違反	0	0	0	1	1	2	0	1	3	0	0	0	0	8
最高速度違反	0	0	0	0	1	0	0	1	2	0	0	0	0	4
横断・転回等	0	0	0	1	1	1	2	2	1	1	0	0	0	9
車間距離不保持	0	0	2	3	1	0	0	2	2	0	0	0	0	10
追越し禁止	0	0	1	2	1	2	1	0	0	0	1	1	0	9
踏切不停止	0	0	0	0	0	0	0	0	0	0	0	0	0	0
右折違反	0	0	0	1	0	0	0	0	3	2	0	0	0	6
左折違反	0	0	0	0	5	1	0	0	2	1	0	0	0	9
優先通行妨害	0	2	0	0	1	2	2	1	2	2	1	1	0	14
交差点安全進行	0	0	3	15	14	14	15	8	17	6	2	1	0	95
歩行者妨害等	0	1	6	11	10	12	11	7	6	2	1	0	0	67
徐行違反	0	0	0	2	3	4	2	5	3	0	0	0	0	19
一時不停止	0	0	0	0	1	0	0	1	2	2	0	0	0	6
整備不良	0	0	0	0	1	0	1	0	0	0	0	0	0	2
酒酔い運転	0	0	0	0	0	0	0	0	0	0	0	0	0	0
過労等 薬物運転	0	0	0	0	0	0	0	0	0	0	0	0	0	0
過労等 過労運転	0	0	0	0	0	0	0	0	0	0	0	0	0	0
安全運転 操作	0	8	38	106	118	144	114	93	108	55	13	0	0	797
漫然運転	0	3	2	3	4	8	11	7	13	5	4	0	0	60
運転 脇見運転	0	0	13	26	40	33	28	29	36	28	8	2	1	244
義務違反 動静不注視	0	10	45	87	96	108	67	66	85	27	12	4	0	607
義務違反 安全不確認	0	14	63	115	162	180	123	129	172	73	38	2	0	1,071
義務違反 安全速度	0	0	1	4	7	9	11	5	16	4	0	0	0	57
義務違反 その他	0	2	22	35	46	68	43	40	47	31	3	0	0	337
その他の違反	0	1	4	22	19	23	24	16	34	14	6	0	0	163
不明	0	0	0	1	3	1	4	2	5	1	0	0	0	17
合計	0	43	202	438	537	619	462	420	565	259	91	12	1	3,649

S－5－2．業態別の運転者年齢層別･法令違反別事故件数（ハイタク、H13～H19）

（H13）

違反項目	ハイタク 法人 20歳未満	20～24	25～29	30～34	35～39	40～44	45～49	50～54	55～59	60～64	65～69	70～74	75歳以上	計
信号無視	0	2	18	20	27	50	77	189	179	109	58	9	3	741
通行区分違反	0	0	2	2	0	4	8	10	11	5	4	0	0	46
最高速度違反	0	1	0	2	1	4	2	10	11	8	2	2	0	43
横断・転回等	0	1	2	8	9	16	35	62	64	37	14	3	0	251
車間距離不保持	0	1	0	3	3	6	7	25	21	15	4	0	0	85
追越し禁止	0	0	0	1	3	2	4	10	8	6	1	0	0	35
踏切不停止	0	0	0	0	0	0	0	0	1	1	0	0	0	2
右折違反	0	0	1	2	11	8	19	35	38	18	18	2	0	152
左折違反	0	1	2	2	6	8	12	46	32	30	19	1	0	159
優先通行妨害	0	1	5	16	19	22	38	116	110	68	33	5	1	434
交差点安全進行	0	4	28	53	78	96	201	428	471	292	128	21	4	1,804
歩行者妨害等	0	0	12	16	36	49	72	179	188	127	55	18	0	752
徐行違反	0	1	15	11	33	29	76	162	137	82	20	7	2	575
一時不停止	0	2	16	22	20	37	85	221	252	148	77	13	0	893
整備不良	0	0	0	0	0	0	0	0	0	0	0	0	0	0
酒酔い運転	0	0	0	0	0	0	0	0	0	0	0	0	0	0
過労等 薬物運転	0	0	0	0	0	1	0	0	0	0	0	0	0	1
過労等 過労運転	0	0	1	0	0	0	0	0	1	0	0	0	0	2
安全運転 操作	0	5	13	26	33	68	130	252	293	134	60	18	3	1,035
安全運転 漫然運転	1	5	17	19	32	38	65	158	134	78	32	3	1	583
運転 脇見運転	0	13	56	112	119	197	318	683	557	327	163	33	4	2,582
運転 動静不注視	0	11	31	60	103	118	242	507	478	251	122	26	2	1,951
運転 安全不確認	0	30	146	254	290	492	914	2,085	2,118	1,282	627	99	14	8,351
運転 安全速度	0	0	4	7	7	16	31	59	57	21	12	1	0	215
運転 その他	0	0	5	16	17	21	38	91	78	38	19	5	1	329
その他の違反	0	3	16	35	46	58	128	315	368	210	102	18	2	1,301
不明	0	0	0	0	0	0	1	2	6	2	1	0	0	12
合計	1	81	390	687	893	1,340	2,503	5,645	5,613	3,289	1,571	284	37	22,334

（H13）

違反項目	ハイタク 個人 20歳未満	20～24	25～29	30～34	35～39	40～44	45～49	50～54	55～59	60～64	65～69	70～74	75歳以上	計
信号無視	0	1	0	1	0	1	1	14	11	6	12	5	3	55
通行区分違反	0	0	0	0	0	0	1	0	1	0	0	0	0	2
最高速度違反	0	0	0	0	0	0	0	0	0	0	0	0	0	0
横断・転回等	0	0	0	0	0	0	2	1	5	2	7	4	1	22
車間距離不保持	0	0	0	0	0	0	0	3	1	1	1	1	0	7
追越し禁止	0	0	0	0	0	0	0	2	1	0	0	1	0	4
踏切不停止	0	0	0	0	0	0	0	0	0	0	0	0	0	0
右折違反	0	0	0	0	0	0	0	3	2	0	2	1	0	8
左折違反	0	0	0	0	0	0	1	2	4	0	3	0	1	11
優先通行妨害	0	0	0	0	0	0	2	4	7	2	4	1	1	21
交差点安全進行	0	0	2	1	1	3	5	29	24	22	43	31	8	169
歩行者妨害等	0	0	0	1	0	2	1	16	19	14	12	10	1	76
徐行違反	0	0	1	0	1	0	1	7	7	8	6	2	1	34
一時不停止	0	0	0	0	1	2	5	17	10	15	8	7	1	66
整備不良	0	0	0	0	0	0	0	0	0	0	0	0	0	0
酒酔い運転	0	0	0	0	0	0	0	0	0	0	0	0	0	0
過労等 薬物運転	0	0	0	0	0	0	0	0	0	0	0	0	0	0
過労等 過労運転	0	0	0	0	0	0	0	0	0	0	0	0	0	0
安全運転 操作	0	0	0	0	0	2	4	18	12	8	15	6	1	66
安全運転 漫然運転	0	0	0	0	1	1	8	11	8	10	7	5	2	53
運転 脇見運転	0	0	3	1	1	3	12	18	30	27	36	27	4	162
運転 動静不注視	0	0	0	1	2	3	12	26	19	29	24	17	5	138
運転 安全不確認	0	0	2	2	5	15	37	125	131	104	149	88	23	681
運転 安全速度	0	0	0	0	0	1	0	1	3	1	1	0	1	8
運転 その他	0	0	0	0	1	1	1	2	4	9	4	4	1	27
その他の違反	0	0	0	0	0	0	7	18	20	14	22	9	2	92
不明	0	0	0	0	0	0	0	0	0	0	1	0	0	1
合計	0	1	8	7	13	34	100	317	319	272	357	219	56	1,703

(H13)

違反項目	その他乗用													
	20歳未満	20～24	25～29	30～34	35～39	40～44	45～49	50～54	55～59	60～64	65～69	70～74	75歳以上	計
信号無視	0	1	0	2	1	5	8	11	15	7	1	3	1	55
通行区分違反	0	0	0	0	2	0	0	1	2	1	0	0	0	6
最高速度違反	0	0	1	1	0	0	0	0	0	0	0	0	0	2
横断・転回等	0	0	1	0	0	1	1	4	6	1	1	0	0	15
車間距離不保持	0	0	0	0	4	2	1	2	1	1	0	0	0	11
追越し禁止	0	0	0	0	0	0	1	0	1	0	0	0	0	2
踏切不停止	0	0	0	0	0	0	0	0	0	0	0	0	0	0
右折違反	0	0	0	1	1	0	0	1	2	0	1	0	0	6
左折違反	0	0	0	0	1	2	0	3	3	2	2	0	0	13
優先通行妨害	1	1	2	0	1	2	4	2	7	8	1	1	1	31
交差点安全進行	0	0	2	10	10	16	17	40	59	37	20	5	1	217
歩行者妨害等	0	0	5	2	2	2	7	12	13	3	5	0	0	51
徐行違反	0	0	1	1	3	2	6	12	14	1	1	1	1	43
一時不停止	0	2	5	1	4	2	5	11	19	9	3	2	0	63
整備不良	0	0	0	0	0	0	0	0	0	0	0	0	0	0
酒酔い運転	0	0	0	0	0	0	0	0	0	0	0	0	0	0
過労等 薬物運転	0	0	0	0	0	0	0	0	0	0	0	0	0	0
過労等 過労運転	0	0	0	0	0	0	0	0	0	0	0	0	0	0
安全運転 操作	1	2	1	5	2	4	7	12	13	5	7	2	0	61
漫然運転	2	2	4	7	7	2	5	11	12	7	3	2	0	64
運転義務違反 脇見運転	1	6	14	11	15	24	28	44	57	26	14	2	0	242
動静不注視	2	3	7	10	14	11	18	43	37	19	17	7	0	188
安全不確認	4	8	23	30	41	53	89	202	167	123	50	17	4	811
安全速度	1	0	0	1	2	0	2	2	3	2	1	0	0	14
その他	0	0	1	2	2	1	3	11	4	7	2	0	0	33
その他の違反	0	0	0	1	3	4	12	20	26	15	5	0	0	86
不明	0	0	0	0	0	0	1	0	0	0	0	0	0	1
合計	12	25	67	85	115	133	215	444	461	274	134	42	8	2,015

(H13)

違反項目	合計													
	20歳未満	20～24	25～29	30～34	35～39	40～44	45～49	50～54	55～59	60～64	65～69	70～74	75歳以上	計
信号無視	0	4	18	23	28	56	86	214	205	122	71	17	7	851
通行区分違反	0	0	2	2	2	4	9	11	14	6	4	0	0	54
最高速度違反	0	1	1	3	1	4	2	10	11	8	2	2	0	45
横断・転回等	0	1	3	8	9	17	38	67	75	40	22	7	1	288
車間距離不保持	0	1	0	3	7	8	8	30	23	17	5	1	0	103
追越し禁止	0	0	0	1	3	2	5	12	10	6	1	1	0	41
踏切不停止	0	0	0	0	0	0	0	0	1	1	0	0	0	2
右折違反	0	0	1	3	12	8	19	39	42	18	21	3	0	166
左折違反	0	1	2	2	7	10	13	51	39	32	24	1	1	183
優先通行妨害	1	2	7	16	20	24	44	122	124	78	38	7	3	486
交差点安全進行	0	4	32	64	89	115	223	497	554	351	191	57	13	2,190
歩行者妨害等	0	0	17	19	38	53	80	207	220	144	72	28	1	879
徐行違反	0	1	17	12	37	31	83	181	158	91	27	10	4	652
一時不停止	0	4	21	23	25	41	95	249	281	172	88	22	1	1,022
整備不良	0	0	0	0	0	0	0	0	0	0	0	0	0	0
酒酔い運転	0	0	0	0	0	0	0	0	0	0	0	0	0	0
過労等 薬物運転	0	0	0	0	0	1	0	0	0	0	0	0	0	1
過労等 過労運転	0	0	1	0	0	0	0	0	1	0	0	0	0	2
安全運転 操作	1	7	14	31	35	74	141	282	318	147	82	26	4	1,162
漫然運転	3	7	21	26	40	41	78	180	154	95	42	10	3	700
運転義務違反 脇見運転	1	19	73	124	135	224	358	745	644	380	213	62	8	2,986
動静不注視	2	14	38	71	119	132	272	576	534	299	163	50	7	2,277
安全不確認	4	38	171	286	336	560	1,040	2,412	2,416	1,509	826	204	41	9,843
安全速度	1	0	4	8	9	17	33	62	63	24	14	1	1	237
その他	0	0	6	18	20	23	42	104	86	54	25	9	2	389
その他の違反	0	3	16	36	49	62	147	353	414	239	129	27	4	1,479
不明	0	0	0	0	0	0	2	2	6	2	2	0	0	14
合計	13	107	465	779	1,021	1,507	2,818	6,406	6,393	3,835	2,062	545	101	26,052

(H14)

違反項目	ハイタク 法人 20歳未満	20～24	25～29	30～34	35～39	40～44	45～49	50～54	55～59	60～64	65～69	70～74	75歳以上	計
信号無視	0	1	9	23	27	40	70	139	147	92	49	10	1	608
通行区分違反	0	0	2	5	1	5	11	15	26	5	4	0	1	75
最高速度違反	0	0	0	2	5	3	1	10	9	8	5	0	0	43
横断・転回等	0	1	3	5	12	20	26	42	57	31	22	1	1	221
車間距離不保持	0	0	5	5	6	7	15	33	41	24	14	2	0	152
追越し禁止	0	0	1	0	0	1	0	9	7	4	0	2	0	24
踏切不停止	0	0	0	0	0	0	0	0	0	0	0	0	0	0
右折違反	0	0	0	2	2	7	17	30	36	32	12	3	0	141
左折違反	0	0	1	6	6	9	16	40	41	20	11	2	2	154
優先通行妨害	0	3	2	6	12	17	32	89	108	63	32	5	1	370
交差点安全進行	0	9	20	52	71	95	154	446	444	294	155	23	2	1,765
歩行者妨害等	0	1	8	20	23	28	74	173	184	136	71	14	1	733
徐行違反	0	2	8	19	15	32	56	118	121	78	23	5	0	477
一時不停止	0	1	11	19	33	38	92	202	207	143	71	11	1	829
整備不良	0	0	0	0	0	0	0	1	0	0	0	0	0	1
酒酔い運転	0	0	0	1	0	0	0	1	0	0	0	0	0	2
過労等 薬物運転	0	0	0	0	0	0	0	0	0	0	0	0	0	0
過労等 過労運転	0	0	0	0	0	0	1	0	0	0	0	0	0	1
安全運転 操作	0	4	13	35	40	58	102	191	240	157	79	23	2	944
安全運転 漫然運転	1	6	12	32	21	45	64	142	134	96	34	12	1	600
安全運転 脇見運転	0	16	51	101	111	162	276	596	587	335	167	47	2	2,451
安全運転義務違反 動静不注視	0	2	28	83	95	125	201	476	439	283	140	36	3	1,911
安全運転義務違反 安全不確認	0	21	118	257	351	432	863	2,150	2,226	1,463	646	152	9	8,688
安全運転義務違反 安全速度	0	0	3	4	4	13	30	45	37	18	9	2	0	165
安全運転義務違反 その他	0	4	1	6	12	14	26	84	75	64	21	1	2	310
その他の違反	0	5	12	38	39	62	101	305	330	221	91	19	3	1,226
不明	0	0	0	0	0	0	1	2	5	6	1	0	0	15
合計	1	76	308	721	886	1,213	2,229	5,339	5,501	3,573	1,657	370	32	21,906

(H14)

違反項目	ハイタク 個人 20歳未満	20～24	25～29	30～34	35～39	40～44	45～49	50～54	55～59	60～64	65～69	70～74	75歳以上	計
信号無視	0	0	0	0	0	0	4	10	10	5	6	5	3	43
通行区分違反	0	0	0	0	0	0	0	0	1	1	1	1	0	4
最高速度違反	0	0	0	0	0	0	0	0	0	1	0	1	0	2
横断・転回等	0	0	0	0	0	0	0	6	4	2	4	3	0	19
車間距離不保持	0	0	0	0	0	0	0	5	3	2	2	3	0	15
追越し禁止	0	0	0	0	0	0	0	0	0	1	0	2	0	3
踏切不停止	0	0	0	0	0	0	0	0	0	0	0	0	0	0
右折違反	0	0	1	1	0	0	1	1	1	0	3	0	0	8
左折違反	0	0	0	0	0	1	0	0	3	4	1	1	0	10
優先通行妨害	0	0	0	0	1	0	1	1	4	4	5	4	1	21
交差点安全進行	0	0	0	0	0	6	10	28	32	36	37	19	6	174
歩行者妨害等	0	0	1	0	1	0	3	14	13	20	19	5	3	79
徐行違反	0	0	0	1	0	0	3	9	8	5	3	3	0	32
一時不停止	0	0	0	1	0	0	3	4	12	8	13	5	1	47
整備不良	0	0	0	0	0	0	0	0	0	0	0	0	0	0
酒酔い運転	0	0	0	0	0	0	0	0	0	0	0	0	0	0
過労等 薬物運転	0	0	0	0	0	0	0	0	0	0	0	0	0	0
過労等 過労運転	0	0	0	0	0	0	0	0	0	0	0	0	0	0
安全運転 操作	0	0	2	0	0	4	3	9	12	17	19	13	3	82
安全運転 漫然運転	0	0	0	0	0	1	4	6	8	6	14	7	2	48
安全運転 脇見運転	0	0	1	1	1	9	10	30	39	29	33	23	5	181
安全運転義務違反 動静不注視	0	0	0	1	0	6	6	27	28	26	23	13	4	134
安全運転義務違反 安全不確認	0	0	1	6	8	12	46	107	139	140	131	77	26	693
安全運転義務違反 安全速度	0	0	0	0	0	0	0	0	4	1	0	0	0	5
安全運転義務違反 その他	0	0	0	0	0	0	0	11	9	2	8	4	0	34
その他の違反	0	0	0	0	2	0	8	12	14	23	22	9	5	95
不明	0	0	0	0	0	0	0	0	0	0	0	0	0	0
合計	0	0	6	11	13	39	102	280	344	333	344	198	59	1,729

(H14)

違反項目	その他乗用													
	20歳未満	20～24	25～29	30～34	35～39	40～44	45～49	50～54	55～59	60～64	65～69	70～74	75歳以上	計
信号無視	1	0	0	3	1	5	10	25	17	12	4	1	1	80
通行区分違反	0	0	0	0	0	2	1	0	1	1	0	0	0	5
最高速度違反	0	1	1	0	0	0	0	1	0	0	0	0	0	3
横断・転回等	0	0	0	0	1	1	2	4	4	5	3	2	0	22
車間距離不保持	0	1	0	0	2	3	0	1	3	3	3	0	0	16
追越し禁止	0	0	0	0	0	0	0	0	2	2	0	0	0	4
踏切不停止	0	0	0	0	0	0	0	0	0	0	0	0	0	0
右折違反	0	0	0	0	0	0	0	1	1	1	0	0	0	3
左折違反	0	0	0	0	1	0	2	3	8	1	3	0	0	18
優先通行妨害	0	0	1	1	1	1	1	8	5	3	3	1	0	25
交差点安全進行	0	2	9	9	6	15	33	48	62	41	15	9	2	251
歩行者妨害等	0	0	2	3	3	4	3	19	20	17	7	4	0	82
徐行違反	0	0	2	3	5	3	0	15	12	7	4	0	0	51
一時不停止	0	1	3	0	3	0	4	12	19	14	10	3	1	70
整備不良	0	0	0	0	0	0	0	0	0	0	0	0	0	0
酒酔い運転	0	0	0	0	0	0	0	0	0	0	0	0	0	0
過労等 薬物運転	0	0	0	0	0	0	0	0	0	0	0	0	0	0
過労等 過労運転	0	0	0	0	0	0	0	0	0	0	0	0	0	0
安全運転 操作不確認	0	3	5	4	6	10	9	13	26	15	6	2	0	99
漫然運転	2	2	5	5	6	3	8	23	14	7	3	1	0	79
運転者の義務違反 脇見運転	4	6	9	17	15	18	21	60	54	36	12	6	2	260
動静不注視	2	5	12	6	12	9	19	42	47	27	20	3	3	207
安全不確認	2	12	27	41	41	66	90	212	212	125	68	19	1	916
安全速度	0	2	0	0	0	1	1	4	4	3	2	0	0	17
その他	1	1	1	1	2	1	7	6	9	7	2	2	0	40
その他の違反	0	1	3	3	3	1	8	17	22	15	11	2	0	86
不明	0	0	0	0	0	0	0	0	0	1	0	0	0	1
合計	12	37	80	96	108	143	219	514	542	343	176	55	10	2,335

(H15)

違反項目	合計													
	20歳未満	20～24	25～29	30～34	35～39	40～44	45～49	50～54	55～59	60～64	65～69	70～74	75歳以上	計
信号無視	1	1	9	26	28	45	84	174	174	109	59	16	5	731
通行区分違反	0	0	2	5	1	7	12	15	28	7	5	1	1	84
最高速度違反	0	1	1	2	5	3	1	11	9	9	5	1	0	48
横断・転回等	0	1	3	5	13	21	28	52	65	38	29	6	1	262
車間距離不保持	0	1	5	5	8	10	15	39	47	29	19	5	0	183
追越し禁止	0	0	1	0	0	1	0	9	9	7	0	4	0	31
踏切不停止	0	0	0	0	0	0	0	0	0	0	0	0	0	0
右折違反	0	0	1	3	2	7	18	32	38	33	15	3	0	152
左折違反	0	0	1	6	7	10	18	43	52	25	15	3	2	182
優先通行妨害	0	3	3	7	14	18	34	98	117	70	40	10	2	416
交差点安全進行	0	11	29	61	77	116	197	522	538	371	207	51	10	2,190
歩行者妨害等	0	1	11	23	27	32	80	206	217	173	97	23	4	894
徐行違反	0	2	10	23	20	35	59	142	141	90	30	8	0	560
一時不停止	0	2	14	20	36	38	99	218	238	165	94	19	3	946
整備不良	0	0	0	0	0	0	0	1	0	0	0	0	0	1
酒酔い運転	0	0	0	1	0	0	0	1	0	0	0	0	0	2
過労等 薬物運転	0	0	0	0	0	0	0	0	0	0	0	0	0	0
過労等 過労運転	0	0	0	0	0	0	1	0	0	0	0	0	0	1
安全運転 操作不確認	0	7	20	39	46	72	114	213	278	189	104	38	5	1,125
漫然運転	3	8	17	37	27	49	76	171	156	109	51	20	3	727
運転者の義務違反 脇見運転	4	22	61	119	127	189	307	686	680	400	212	76	9	2,892
動静不注視	2	7	40	90	107	140	226	545	514	336	183	52	10	2,252
安全不確認	2	33	146	304	400	510	999	2,469	2,577	1,728	845	248	36	10,297
安全速度	0	2	3	4	4	14	31	49	45	22	11	2	0	187
その他	1	5	2	7	14	15	33	101	93	73	31	7	2	384
その他の違反	0	6	15	41	44	63	117	334	366	259	124	30	8	1,407
不明	0	0	0	0	0	0	1	2	5	7	1	0	0	16
合計	13	113	394	828	1,007	1,395	2,550	6,133	6,387	4,249	2,177	623	101	25,970

(H15)

違反項目	ハイタク 法人 20歳未満	20～24	25～29	30～34	35～39	40～44	45～49	50～54	55～59	60～64	65～69	70～74	75歳以上	計
信号無視	0	2	16	22	38	40	72	157	176	112	58	16	2	711
通行区分違反	0	0	0	2	2	4	4	12	12	5	2	2	0	45
最高速度違反	0	0	0	1	1	3	6	12	10	5	4	2	0	44
横断・転回等	0	0	1	4	7	11	22	54	59	31	19	7	2	217
車間距離不保持	0	0	1	4	6	3	20	40	26	20	6	2	1	129
追越し禁止	0	0	0	2	0	4	4	6	10	4	5	0	0	35
踏切不停止	0	0	0	0	0	0	0	0	1	0	0	0	0	1
右折違反	0	0	1	3	3	2	17	23	41	30	17	1	0	138
左折違反	0	0	2	2	6	7	14	40	41	20	9	7	1	149
優先通行妨害	0	2	8	6	15	14	34	110	102	71	30	8	2	402
交差点安全進行	0	2	18	52	71	88	173	457	511	332	191	31	5	1,931
歩行者妨害等	0	1	9	12	21	26	73	172	225	152	72	22	1	786
徐行違反	0	0	4	16	17	26	51	103	114	88	25	7	1	452
一時不停止	0	4	13	24	22	33	83	190	253	162	80	19	1	884
整備不良	0	0	0	0	0	1	0	2	0	0	0	0	0	3
酒酔い運転	0	0	0	0	0	0	0	0	0	0	0	0	0	0
過労等 薬物運転	0	0	0	0	0	0	0	0	0	0	0	0	0	0
過労等 過労運転	0	0	0	0	0	0	0	1	1	1	0	0	0	3
安全運転 操作	0	3	15	39	51	51	110	230	308	207	107	23	5	1,149
安全運転 漫然	0	4	10	22	20	30	52	150	154	104	41	15	2	604
安全運転 脇見	0	3	46	95	130	176	250	574	734	420	186	46	3	2,663
安全運転義務違反 動静不注視	0	7	41	72	82	123	213	429	503	376	145	33	4	2,028
安全運転義務違反 安全不確認	0	12	82	233	333	446	790	1,938	2,410	1,630	736	188	17	8,815
安全運転義務違反 安全速度	0	0	0	7	12	12	22	41	42	27	9	1	1	174
安全運転義務違反 その他	0	0	6	12	12	19	34	80	93	48	26	4	2	336
その他の違反	0	2	16	33	37	59	95	278	374	224	100	21	2	1,241
不明	0	0	0	0	0	0	0	2	3	1	2	0	0	8
合計	0	42	289	663	886	1,178	2,139	5,101	6,203	4,070	1,870	455	52	22,948

(H15)

違反項目	ハイタク 個人 20歳未満	20～24	25～29	30～34	35～39	40～44	45～49	50～54	55～59	60～64	65～69	70～74	75歳以上	計
信号無視	0	0	0	0	1	0	3	5	8	7	7	8	4	43
通行区分違反	0	0	1	0	0	1	0	1	1	1	1	0	0	6
最高速度違反	0	0	0	0	0	0	0	0	2	2	0	0	0	4
横断・転回等	0	0	0	0	0	0	1	5	3	4	1	1	1	16
車間距離不保持	0	0	0	0	0	0	3	2	3	0	3	1	0	12
追越し禁止	0	0	0	0	0	0	0	0	0	0	0	0	0	0
踏切不停止	0	0	0	0	0	0	0	0	0	0	0	0	0	0
右折違反	0	0	0	0	0	0	2	1	4	1	2	0	1	11
左折違反	0	0	0	0	0	0	1	6	2	0	2	0	0	11
優先通行妨害	0	0	0	1	0	0	1	2	8	2	8	7	1	30
交差点安全進行	0	1	0	0	1	3	7	32	32	34	41	28	5	184
歩行者妨害等	0	0	0	0	0	1	6	10	14	16	14	11	3	75
徐行違反	0	0	0	0	0	1	0	7	6	5	6	2	0	27
一時不停止	0	0	0	1	0	1	5	9	11	6	9	7	1	50
整備不良	0	0	0	0	0	0	0	0	0	0	0	0	0	0
酒酔い運転	0	0	0	0	0	0	0	0	0	0	0	0	0	0
過労等 薬物運転	0	0	0	0	0	0	0	0	0	0	0	0	0	0
過労等 過労運転	0	0	0	0	0	0	0	0	1	0	0	0	0	1
安全運転 操作	0	0	1	0	4	2	5	11	8	18	13	11	2	75
安全運転 漫然	0	1	1	0	0	1	4	5	9	5	8	5	2	41
安全運転 脇見	0	0	2	0	1	3	11	30	40	36	24	21	9	177
安全運転義務違反 動静不注視	0	0	0	2	0	5	7	31	24	25	25	12	7	138
安全運転義務違反 安全不確認	0	1	2	3	5	13	37	97	156	124	134	91	29	692
安全運転義務違反 安全速度	0	0	0	0	0	0	0	3	2	0	3	0	0	8
安全運転義務違反 その他	0	0	0	1	0	1	1	3	8	9	4	5	3	35
その他の違反	0	0	0	0	0	1	4	9	20	28	22	14	0	98
不明	0	0	0	0	0	0	0	0	0	0	0	0	0	0
合計	0	3	7	8	12	33	98	269	362	323	327	224	68	1,734

(H15)

違反項目	その他乗用													
	20歳未満	20～24	25～29	30～34	35～39	40～44	45～49	50～54	55～59	60～64	65～69	70～74	75歳以上	計
信号無視	0	2	0	3	2	5	7	10	16	6	6	2	1	60
通行区分違反	0	0	0	0	0	1	0	3	3	1	0	1	0	9
最高速度違反	0	0	0	0	0	0	1	0	0	0	1	0	0	2
横断・転回等	0	0	0	0	0	1	0	6	3	2	3	1	0	16
車間距離不保持	0	2	0	1	5	0	1	3	0	2	3	0	0	17
追越し禁止	0	0	0	0	0	0	0	1	0	0	0	0	0	1
踏切不停止	0	0	0	0	0	0	0	0	0	0	0	0	0	0
右折違反	0	0	0	0	2	0	0	3	3	1	2	0	0	11
左折違反	0	0	0	0	0	1	1	2	2	1	1	1	0	9
優先通行妨害	1	0	0	0	1	1	3	9	3	5	1	0	0	24
交差点安全進行	0	3	6	9	12	19	33	67	78	61	23	8	1	320
歩行者妨害等	0	0	0	2	5	3	7	13	12	17	5	5	0	69
徐行違反	0	1	2	3	2	4	1	9	16	7	5	2	0	52
一時不停止	0	0	0	2	3	3	10	11	26	15	10	1	3	84
整備不良	0	0	0	0	0	0	0	0	0	0	0	0	0	0
酒酔い運転	0	0	0	0	0	0	0	0	0	0	0	0	0	0
過労等 薬物運転	0	0	0	0	0	0	0	0	0	0	0	0	0	0
過労等 過労運転	0	0	0	0	0	0	0	0	0	0	0	0	0	0
安全運転 操作	1	2	1	6	11	9	16	27	44	25	9	2	0	153
安全運転 漫然運転	0	1	5	9	6	8	13	19	16	13	5	3	1	99
安全運転 脇見運転	0	8	13	20	15	12	19	67	57	38	22	2	2	275
安全運転義務違反 動静不注視	0	4	8	10	1	13	26	40	56	26	20	3	1	208
安全運転義務違反 安全不確認	1	20	24	42	55	61	89	196	233	155	80	32	10	998
安全運転義務違反 安全速度	1	0	2	0	2	3	1	5	3	1	1	0	0	19
安全運転義務違反 その他	0	1	2	2	4	3	1	9	16	10	2	0	0	50
その他の違反	0	2	0	2	3	8	7	24	41	22	8	5	1	123
不明	0	0	0	0	1	0	0	0	1	1	1	0	0	4
合計	4	46	63	111	130	155	236	524	629	409	208	68	20	2,603

(H15)

違反項目	合計													
	20歳未満	20～24	25～29	30～34	35～39	40～44	45～49	50～54	55～59	60～64	65～69	70～74	75歳以上	計
信号無視	0	4	16	25	41	45	82	172	200	125	71	26	7	814
通行区分違反	0	0	1	2	2	6	4	16	16	7	3	3	0	60
最高速度違反	0	0	0	1	1	3	7	12	12	7	5	2	0	50
横断・転回等	0	0	1	4	7	12	23	65	65	37	23	9	3	249
車間距離不保持	0	2	1	5	11	3	24	45	29	22	12	3	1	158
追越し禁止	0	0	0	2	0	4	4	7	10	4	5	0	0	36
踏切不停止	0	0	0	0	0	0	0	0	1	0	0	0	0	1
右折違反	0	0	1	3	5	2	19	27	48	32	21	1	1	160
左折違反	0	0	2	2	6	8	16	48	45	21	12	8	1	169
優先通行妨害	1	2	8	7	16	15	38	121	113	78	39	15	3	456
交差点安全進行	0	6	24	61	84	110	213	556	621	427	255	67	11	2,435
歩行者妨害等	0	1	9	14	26	30	86	195	251	185	91	38	4	930
徐行違反	0	1	6	19	19	31	52	119	136	100	36	11	1	531
一時不停止	0	4	13	27	25	37	98	210	290	183	99	27	5	1,018
整備不良	0	0	0	0	0	1	0	2	0	0	0	0	0	3
酒酔い運転	0	0	0	0	0	0	0	0	0	0	0	0	0	0
過労等 薬物運転	0	0	0	0	0	0	0	0	0	0	0	0	0	0
過労等 過労運転	0	0	0	0	0	0	0	1	2	1	0	0	0	4
安全運転 操作	1	5	17	45	66	62	131	268	360	250	129	36	7	1,377
安全運転 漫然運転	0	6	16	31	26	39	69	174	179	122	54	23	5	744
安全運転 脇見運転	0	11	61	115	146	191	280	671	831	494	232	69	14	3,115
安全運転義務違反 動静不注視	0	11	49	84	83	141	246	500	583	427	190	48	12	2,374
安全運転義務違反 安全不確認	1	33	108	278	393	520	916	2,231	2,799	1,909	950	311	56	10,505
安全運転義務違反 安全速度	1	0	2	7	14	15	23	49	47	28	13	1	1	201
安全運転義務違反 その他	0	1	8	15	16	23	36	92	117	67	32	9	5	421
その他の違反	0	4	16	35	40	68	106	311	435	274	130	40	3	1,462
不明	0	0	0	0	1	0	0	2	4	2	3	0	0	12
合計	4	91	359	782	1,028	1,366	2,473	5,894	7,194	4,802	2,405	747	140	27,285

(H16)

違反項目	ハイタク 法人 20歳未満	20～24	25～29	30～34	35～39	40～44	45～49	50～54	55～59	60～64	65～69	70～74	75歳以上	計
信号無視	0	1	5	20	22	27	64	128	206	140	41	14	2	670
通行区分違反	0	0	0	2	1	3	2	8	22	12	4	0	0	54
最高速度違反	0	0	0	0	2	1	4	10	8	8	1	1	0	35
横断・転回等	0	2	1	9	9	17	21	44	75	47	19	8	0	252
車間距離不保持	0	0	1	7	3	3	9	12	26	19	12	2	1	95
追越し禁止	0	0	0	0	1	3	3	6	9	8	2	0	0	32
踏切不停止	0	0	0	0	0	0	0	0	0	0	0	0	0	0
右折違反	0	1	1	1	2	6	5	16	25	24	9	0	0	90
左折違反	0	1	3	3	2	7	13	33	42	44	15	1	0	164
優先通行妨害	0	0	3	4	8	13	22	60	91	80	34	8	1	324
交差点安全進行	0	7	20	57	85	103	173	390	563	391	144	55	11	1,999
歩行者妨害等	0	3	6	16	17	31	46	125	223	127	85	16	1	696
徐行違反	0	1	9	5	15	19	46	86	131	91	26	8	1	438
一時不停止	0	1	9	14	21	44	75	170	243	157	91	17	2	844
整備不良	0	0	0	0	0	0	0	0	0	0	0	0	0	0
酒酔い運転	0	0	0	0	0	0	1	0	0	0	0	0	0	1
過労等 薬物運転	0	0	0	0	0	0	0	0	0	0	0	0	0	0
過労等 過労運転	0	0	0	1	0	0	0	0	0	0	2	0	0	3
安全運転 操作	0	4	18	23	57	57	115	235	306	221	112	34	3	1,185
安全運転 漫然運転	0	1	6	15	35	42	62	127	165	113	49	8	1	624
安全運転 脇見運転	0	7	44	82	111	154	265	483	623	460	177	56	3	2,465
安全運転義務 動静不注視	0	6	25	73	111	120	188	372	561	377	160	54	5	2,052
安全運転義務 安全不確認	0	20	87	224	340	487	795	1,810	2,661	1,822	826	226	17	9,315
安全運転義務 安全速度	0	0	1	4	5	13	15	43	58	33	12	3	0	187
安全運転義務 その他	0	0	2	15	13	16	36	65	103	69	37	8	1	365
その他の違反	0	2	7	32	45	49	90	230	363	233	128	38	5	1,222
不明	0	0	0	0	1	0	1	2	5	5	0	0	0	14
合計	0	57	248	607	906	1,215	2,051	4,455	6,509	4,481	1,986	557	54	23,126

(H16)

違反項目	ハイタク 個人 20歳未満	20～24	25～29	30～34	35～39	40～44	45～49	50～54	55～59	60～64	65～69	70～74	75歳以上	計
信号無視	0	0	0	0	0	0	1	4	3	8	6	7	2	31
通行区分違反	0	0	0	0	0	0	0	0	1	0	2	1	0	4
最高速度違反	0	0	0	0	0	0	0	1	1	0	0	1	0	3
横断・転回等	0	0	0	0	0	1	1	7	3	3	5	0	1	21
車間距離不保持	0	0	0	0	0	0	0	0	0	3	2	0	0	5
追越し禁止	0	0	0	0	0	0	0	0	0	0	0	0	0	0
踏切不停止	0	0	0	0	0	0	0	0	0	0	0	0	0	0
右折違反	0	0	0	0	0	0	0	3	3	0	2	1	0	9
左折違反	0	0	0	0	0	0	1	1	4	3	1	3	0	13
優先通行妨害	0	0	0	0	0	0	1	2	5	2	4	4	2	20
交差点安全進行	0	0	1	2	0	2	6	26	32	50	51	29	6	205
歩行者妨害等	0	0	0	0	2	3	4	7	16	13	14	17	5	81
徐行違反	0	0	0	0	0	0	1	4	6	7	6	1	0	25
一時不停止	0	0	1	0	0	0	1	10	9	8	7	4	2	42
整備不良	0	0	0	0	0	0	0	0	0	0	0	0	0	0
酒酔い運転	0	0	0	0	0	0	0	0	0	0	0	0	0	0
過労等 薬物運転	0	0	0	0	0	0	0	0	0	0	0	0	0	0
過労等 過労運転	0	0	0	0	0	0	0	0	0	0	0	0	0	0
安全運転 操作	0	0	0	0	0	1	3	9	12	18	15	8	6	72
安全運転 漫然運転	0	0	0	0	0	0	2	5	9	7	4	7	3	37
安全運転 脇見運転	0	1	0	0	3	3	9	33	33	30	31	17	10	170
安全運転義務 動静不注視	0	0	0	2	1	3	4	22	29	30	31	15	2	139
安全運転義務 安全不確認	0	0	0	1	7	14	25	88	143	117	126	92	34	647
安全運転義務 安全速度	0	0	0	0	0	0	1	0	1	2	4	2	0	10
安全運転義務 その他	0	0	0	0	0	0	1	4	4	5	4	5	1	24
その他の違反	0	0	0	1	0	1	4	12	19	25	21	17	7	107
不明	0	0	0	0	0	0	0	0	0	0	0	1	0	1
合計	0	1	2	6	13	28	65	238	333	331	336	232	81	1,666

(H16)

違反項目	その他乗用													
	20歳未満	20～24	25～29	30～34	35～39	40～44	45～49	50～54	55～59	60～64	65～69	70～74	75歳以上	計
信号無視	0	1	4	2	1	2	4	15	17	10	6	3	0	65
通行区分違反	0	0	0	0	0	0	0	1	0	2	1	2	0	6
最高速度違反	0	0	0	0	1	0	2	1	1	1	0	0	0	6
横断・転回等	0	0	0	0	1	0	1	1	6	3	0	1	0	13
車間距離不保持	1	1	0	1	0	0	0	4	5	2	0	1	0	15
追越し禁止	0	0	0	0	0	0	0	0	1	0	0	0	0	1
踏切不停止	0	0	0	0	0	0	0	0	1	0	0	0	0	1
右折違反	0	1	0	0	0	0	0	1	3	0	0	0	0	5
左折違反	0	1	0	0	1	1	0	2	3	1	0	0	0	9
優先通行妨害	0	0	0	2	0	1	2	4	1	3	2	0	0	15
交差点安全進行	0	6	10	11	14	21	30	64	67	67	25	11	5	331
歩行者妨害等	0	1	1	2	4	5	3	13	19	14	3	1	0	66
徐行違反	0	0	2	0	2	0	0	6	5	7	1	1	0	24
一時不停止	0	4	3	2	2	2	2	11	13	14	7	4	2	66
整備不良	0	0	0	0	0	0	0	0	0	0	0	0	0	0
酒酔い運転	0	0	0	0	0	0	0	0	0	0	0	0	0	0
過労等 薬物運転	0	0	0	0	0	0	0	0	0	0	0	0	0	0
過労等 過労運転	0	0	1	0	0	0	0	0	0	0	0	0	0	1
安全運転操作	0	2	2	2	6	2	9	28	30	29	14	3	3	130
漫然運転	1	3	2	5	4	1	8	9	11	8	3	2	0	57
運転義務違反 脇見運転	1	8	14	11	17	16	21	35	56	47	16	9	1	252
運転義務違反 動静不注視	0	3	8	12	19	10	16	42	39	33	13	4	1	200
運転義務違反 安全不確認	3	8	20	44	39	43	77	164	232	137	79	25	6	877
運転義務違反 安全速度	0	0	0	1	0	1	0	2	5	4	2	0	0	15
運転義務違反 その他	0	1	3	0	5	3	5	10	12	8	6	1	1	55
その他の違反	0	0	1	4	4	4	8	19	28	22	9	2	0	101
不明	0	0	0	0	0	1	0	0	0	0	0	0	0	1
合計	6	40	71	99	120	113	188	432	555	412	187	70	19	2,312

(H16)

違反項目	合計													
	20歳未満	20～24	25～29	30～34	35～39	40～44	45～49	50～54	55～59	60～64	65～69	70～74	75歳以上	計
信号無視	0	2	9	22	23	29	69	147	226	158	53	24	4	766
通行区分違反	0	0	0	2	1	3	2	9	23	14	7	3	0	64
最高速度違反	0	0	0	0	3	1	6	12	10	9	1	2	0	44
横断・転回等	0	2	1	9	10	18	23	52	84	53	24	9	1	286
車間距離不保持	1	1	1	8	3	3	9	16	31	24	14	3	1	115
追越し禁止	0	0	0	0	1	3	3	6	10	8	2	0	0	33
踏切不停止	0	0	0	0	0	0	0	0	1	0	0	0	0	1
右折違反	0	2	1	1	2	6	5	20	31	24	11	1	0	104
左折違反	0	2	3	3	3	8	14	36	49	48	16	4	0	186
優先通行妨害	0	0	3	6	8	14	25	66	97	85	40	12	3	359
交差点安全進行	0	13	31	70	99	126	209	480	662	508	220	95	22	2,535
歩行者妨害等	0	4	7	18	23	39	53	145	258	154	102	34	6	843
徐行違反	0	1	11	5	17	19	47	96	142	105	33	10	1	487
一時不停止	0	5	13	16	23	46	78	191	265	179	105	25	6	952
整備不良	0	0	0	0	0	0	0	0	0	0	0	0	0	0
酒酔い運転	0	0	0	0	0	0	1	0	0	0	0	0	0	1
過労等 薬物運転	0	0	0	0	0	0	0	0	0	0	0	0	0	0
過労等 過労運転	0	0	1	1	0	0	0	0	0	0	2	0	0	4
安全運転操作	0	6	20	25	63	60	127	272	348	268	141	45	12	1,387
漫然運転	1	4	8	20	39	43	72	141	185	128	56	17	4	718
運転義務違反 脇見運転	1	16	58	93	131	173	295	551	712	537	224	82	14	2,887
運転義務違反 動静不注視	0	9	33	87	131	133	208	436	629	440	204	73	8	2,391
運転義務違反 安全不確認	3	28	107	269	386	544	897	2,062	3,036	2,076	1,031	343	57	10,839
運転義務違反 安全速度	0	0	1	5	5	14	16	45	64	39	18	5	0	212
運転義務違反 その他	0	1	5	15	18	19	42	79	119	82	47	14	3	444
その他の違反	0	2	8	37	49	54	102	261	410	280	158	57	12	1,430
不明	0	0	0	0	1	1	1	2	5	5	0	1	0	16
合計	6	98	321	712	1,039	1,356	2,304	5,125	7,397	5,224	2,509	859	154	27,104

(H17)

違反項目	ハイタク 法人 20歳未満	20～24	25～29	30～34	35～39	40～44	45～49	50～54	55～59	60～64	65～69	70～74	75歳以上	計
信号無視	0	0	7	14	18	42	49	125	219	146	64	23	4	711
通行区分違反	0	0	0	1	2	3	4	8	18	8	3	2	0	49
最高速度違反	0	0	1	1	0	3	3	3	4	5	5	1	0	26
横断・転回等	0	0	4	5	7	9	14	38	68	37	11	9	0	202
車間距離不保持	0	0	0	1	3	9	8	23	28	23	10	4	0	109
追越し禁止	0	0	0	0	0	4	3	6	9	3	2	1	0	28
踏切不停止	0	0	0	0	0	0	0	0	0	0	0	0	0	0
右折違反	0	0	1	2	7	6	5	13	43	16	13	3	0	109
左折違反	0	0	1	3	5	4	8	32	39	26	12	4	0	134
優先通行妨害	0	0	1	3	4	8	21	55	97	59	42	14	0	304
交差点安全進行	0	4	20	36	62	99	162	318	527	376	187	64	1	1,856
歩行者妨害等	0	0	3	13	16	30	49	96	198	150	66	25	2	648
徐行違反	0	1	3	7	19	24	28	66	128	84	35	6	1	402
一時不停止	0	2	11	17	26	34	45	153	239	179	77	28	7	818
整備不良	0	0	0	0	0	0	0	0	2	0	1	0	0	3
酒酔い運転	0	0	0	0	0	0	0	0	0	0	0	0	0	0
過労等 薬物運転	0	0	0	0	0	0	0	0	0	1	0	0	0	1
過労等 過労運転	0	0	0	0	0	0	0	0	1	0	1	0	0	2
安全運転 操作	0	7	17	25	49	60	112	211	349	258	136	43	6	1,273
安全運転 漫然運転	0	4	4	23	26	27	58	101	188	115	56	18	1	621
安全運転 脇見運転	1	6	22	60	111	144	236	411	729	516	217	72	9	2,534
安全運転義務違反 動静不注視	0	6	25	55	90	130	165	361	593	385	168	56	12	2,046
安全運転義務違反 安全不確認	0	17	74	175	304	445	760	1,607	2,953	2,121	927	314	35	9,732
安全運転義務違反 安全速度	0	1	2	5	10	13	15	32	51	47	19	3	0	198
安全運転義務違反 その他	0	0	6	12	12	24	32	61	108	86	26	7	1	375
その他の違反	0	1	9	18	36	59	111	185	338	226	100	43	5	1,131
不明	0	0	0	0	1	1	1	2	5	7	1	0	0	18
合計	1	49	211	476	808	1,178	1,889	3,907	6,934	4,874	2,179	740	84	23,330

(H17)

違反項目	ハイタク 個人 20歳未満	20～24	25～29	30～34	35～39	40～44	45～49	50～54	55～59	60～64	65～69	70～74	75歳以上	計
信号無視	0	0	0	0	0	0	4	5	12	9	10	7	2	49
通行区分違反	0	0	0	0	0	0	0	1	0	1	3	0	0	5
最高速度違反	0	0	0	0	0	0	0	0	0	1	0	0	0	1
横断・転回等	0	1	0	0	0	0	0	1	3	4	3	3	1	16
車間距離不保持	0	0	0	0	1	0	0	0	2	0	1	0	0	4
追越し禁止	0	0	0	0	0	0	0	0	0	0	0	0	0	0
踏切不停止	0	0	0	0	0	0	0	0	0	1	0	0	0	1
右折違反	0	0	0	0	0	0	0	0	2	0	0	1	0	3
左折違反	0	0	0	0	0	0	1	1	3	2	2	0	2	11
優先通行妨害	0	0	0	1	0	0	2	3	2	5	2	5	0	20
交差点安全進行	0	0	0	0	0	4	9	26	43	40	30	31	5	188
歩行者妨害等	0	0	0	0	0	1	0	8	12	13	11	15	3	63
徐行違反	0	0	0	1	0	2	0	1	7	3	3	3	0	20
一時不停止	0	0	0	0	0	2	0	5	14	6	4	5	5	41
整備不良	0	0	0	0	0	0	0	0	0	0	0	0	0	0
酒酔い運転	0	0	0	0	0	0	0	0	0	0	0	1	0	1
過労等 薬物運転	0	0	0	0	0	0	0	0	0	0	0	0	0	0
過労等 過労運転	0	0	0	0	0	0	0	0	0	0	0	0	0	0
安全運転 操作	0	0	0	1	0	1	6	9	22	14	12	9	7	81
安全運転 漫然運転	0	0	0	1	0	0	2	4	12	9	8	7	9	52
安全運転 脇見運転	0	0	0	0	3	8	4	35	38	48	27	23	7	193
安全運転義務違反 動静不注視	0	0	1	2	6	5	9	23	34	24	22	20	5	151
安全運転義務違反 安全不確認	0	1	1	1	5	20	29	85	190	138	119	115	39	743
安全運転義務違反 安全速度	0	0	0	0	1	0	0	2	3	2	0	0	0	8
安全運転義務違反 その他	0	0	0	0	2	0	1	4	9	6	2	4	3	31
その他の違反	0	0	0	1	3	2	2	8	22	23	20	13	3	97
不明	0	0	0	0	0	0	0	1	0	0	0	0	0	1
合計	0	2	2	8	21	45	69	222	430	349	279	262	91	1,780

(H17)

違反項目	その他乗用													
	20歳未満	20～24	25～29	30～34	35～39	40～44	45～49	50～54	55～59	60～64	65～69	70～74	75歳以上	計
信号無視	3	1	4	2	3	5	5	13	18	8	5	1	0	68
通行区分違反	0	0	0	0	0	0	0	2	0	0	0	0	0	2
最高速度違反	0	0	0	0	1	0	0	2	0	2	0	0	0	5
横断・転回等	0	0	0	0	0	1	1	1	6	6	0	0	0	15
車間距離不保持	0	0	1	2	1	1	3	2	4	0	2	0	0	16
追越し禁止	0	1	0	1	0	0	1	0	1	0	0	0	0	4
踏切不停止	0	0	0	0	0	0	0	0	0	0	0	0	0	0
右折違反	0	0	0	0	0	0	1	0	0	2	0	0	0	3
左折違反	0	0	0	1	0	0	2	1	4	1	1	0	0	10
優先通行妨害	0	0	0	1	0	0	1	2	10	2	1	0	0	17
交差点安全進行	2	7	6	19	14	26	20	58	89	82	37	15	6	381
歩行者妨害等	0	0	3	4	0	4	2	9	21	6	8	0	1	58
徐行違反	0	0	1	2	3	2	7	3	9	5	4	1	0	37
一時不停止	1	0	3	1	7	3	7	16	20	11	12	5	0	86
整備不良	0	0	0	0	0	0	0	1	0	0	0	0	0	1
酒酔い運転	0	0	0	0	0	0	0	0	0	0	0	0	0	0
過労等 薬物運転	0	0	0	0	0	0	0	0	0	0	0	0	0	0
過労等 過労運転	0	0	0	0	0	0	0	0	0	0	0	0	0	0
安全運転 操作	1	5	8	6	12	7	10	25	36	35	12	2	0	159
安全運転 漫然運転	2	5	4	4	6	4	8	10	13	10	4	2	1	73
安全運転 脇見運転	6	11	11	13	15	21	29	44	54	41	23	11	2	281
安全運転義務違反 動静不注視	4	14	2	11	13	14	18	37	53	32	22	7	1	228
安全運転義務違反 安全不確認	6	28	30	48	62	62	77	153	266	198	97	28	8	1,063
安全運転義務違反 安全速度	0	0	0	1	3	0	0	1	4	1	0	0	0	10
安全運転義務違反 その他	1	2	0	4	5	4	10	5	12	4	3	2	1	53
その他の違反	0	0	2	3	5	5	6	15	39	28	8	3	0	114
不明	0	0	0	0	0	0	0	0	0	0	0	0	0	0
合計	26	74	75	123	150	159	208	400	659	474	239	77	20	2,684

(H17)

違反項目	合計													
	20歳未満	20～24	25～29	30～34	35～39	40～44	45～49	50～54	55～59	60～64	65～69	70～74	75歳以上	計
信号無視	3	1	11	16	21	47	58	143	249	163	79	31	6	828
通行区分違反	0	0	0	1	2	3	4	11	18	9	6	2	0	56
最高速度違反	0	0	1	1	1	3	3	5	4	8	5	1	0	32
横断・転回等	0	1	4	5	7	10	15	40	77	47	14	12	1	233
車間距離不保持	0	0	1	3	5	10	11	25	34	23	13	4	0	129
追越し禁止	0	1	0	1	0	4	4	6	10	3	2	1	0	32
踏切不停止	0	0	0	0	0	0	0	0	0	1	0	0	0	1
右折違反	0	0	1	2	7	6	6	13	45	18	13	4	0	115
左折違反	0	0	1	4	5	4	11	34	46	29	15	4	2	155
優先通行妨害	0	0	1	5	4	8	24	60	109	66	45	19	0	341
交差点安全進行	2	11	26	55	76	129	191	402	659	498	254	110	12	2,425
歩行者妨害等	0	0	6	17	16	35	51	113	231	169	85	40	6	769
徐行違反	0	1	4	10	22	28	35	70	144	92	42	10	1	459
一時不停止	1	2	14	18	33	39	52	174	273	196	93	38	12	945
整備不良	0	0	0	0	0	0	0	1	2	0	1	0	0	4
酒酔い運転	0	0	0	0	0	0	0	0	0	0	0	1	0	1
過労等 薬物運転	0	0	0	0	0	0	0	0	0	1	0	0	0	1
過労等 過労運転	0	0	0	0	0	0	0	0	1	0	1	0	0	2
安全運転 操作	1	12	25	32	61	68	128	245	407	307	160	54	13	1,513
安全運転 漫然運転	2	9	8	28	32	31	68	115	213	134	68	27	11	746
安全運転 脇見運転	7	17	33	73	129	173	269	490	821	605	267	106	18	3,008
安全運転義務違反 動静不注視	4	20	28	68	109	149	192	421	680	441	212	83	18	2,425
安全運転義務違反 安全不確認	6	46	105	224	371	527	866	1,845	3,409	2,457	1,143	457	82	11,538
安全運転義務違反 安全速度	0	1	2	6	14	13	15	35	58	50	19	3	0	216
安全運転義務違反 その他	1	2	6	16	19	28	43	70	129	96	31	13	5	459
その他の違反	0	1	11	22	44	66	119	208	399	277	128	59	8	1,342
不明	0	0	0	0	1	1	1	3	5	7	1	0	0	19
合計	27	125	288	607	979	1,382	2,166	4,529	8,023	5,697	2,697	1,079	195	27,794

(H18)

違反項目	ハイタク 法人 20歳未満	20～24	25～29	30～34	35～39	40～44	45～49	50～54	55～59	60～64	65～69	70～74	75歳以上	計
信号無視	0	2	3	9	15	16	53	85	184	126	82	22	3	600
通行区分違反	0	0	0	0	0	2	3	8	10	9	2	2	0	36
最高速度違反	0	0	1	1	0	0	5	6	11	4	1	1	0	30
横断・転回等	0	0	2	2	2	9	16	29	60	46	18	6	4	194
車間距離不保持	0	1	2	0	1	6	5	14	15	22	14	6	0	86
追越し禁止	0	0	1	1	2	1	2	5	9	11	5	1	0	38
踏切不停止	0	0	0	0	0	0	0	0	0	0	0	0	0	0
右折違反	0	0	0	0	3	2	3	11	26	23	7	0	0	75
左折違反	0	0	1	0	6	2	10	16	41	26	13	4	0	119
優先通行妨害	0	2	1	3	8	4	24	44	78	60	48	13	4	289
交差点安全進行	0	3	10	24	44	103	107	228	500	378	238	61	8	1,704
歩行者妨害等	0	0	2	5	19	33	45	86	197	150	76	29	6	648
徐行違反	0	1	3	9	11	24	32	38	108	74	31	10	0	341
一時不停止	0	0	5	12	22	26	46	106	234	152	96	35	2	736
整備不良	0	0	0	0	0	1	0	0	0	0	0	0	0	1
酒酔い運転	0	0	0	0	0	0	1	0	0	0	0	0	0	1
過労等 薬物運転	0	0	0	0	0	0	0	0	0	0	0	0	0	0
過労等 過労運転	0	0	0	1	0	0	1	0	1	0	0	0	0	3
安全運転 操作	1	1	8	28	43	60	98	187	350	253	161	49	7	1,246
運転 漫然運転	0	2	4	14	21	23	53	110	176	111	53	25	1	593
運転 脇見運転	0	13	29	60	97	147	210	362	688	486	246	94	14	2,446
義務違反 動静不注視	0	2	15	43	86	116	143	330	636	418	213	80	13	2,095
義務違反 安全不確認	0	11	54	174	292	392	661	1,292	2,927	2,079	1,038	356	34	9,310
義務違反 安全速度	0	0	1	1	4	10	15	25	75	22	10	6	0	169
義務違反 その他	0	0	4	5	10	23	24	75	127	73	26	9	3	379
その他の違反	0	1	3	16	31	53	82	150	354	226	117	40	8	1,081
不明	0	0	0	0	0	0	1	0	1	3	2	0	0	7
合計	1	39	149	408	717	1,053	1,640	3,207	6,808	4,752	2,497	849	107	22,227

(H18)

違反項目	ハイタク 個人 20歳未満	20～24	25～29	30～34	35～39	40～44	45～49	50～54	55～59	60～64	65～69	70～74	75歳以上	計
信号無視	0	0	0	0	0	0	3	3	9	12	11	5	4	47
通行区分違反	0	0	0	0	0	0	0	0	2	0	0	0	0	2
最高速度違反	0	0	0	0	0	0	1	1	0	0	2	0	0	4
横断・転回等	0	0	0	0	0	0	1	0	7	5	1	2	0	16
車間距離不保持	0	0	0	0	0	0	0	0	6	2	3	1	0	12
追越し禁止	0	0	0	0	0	0	0	0	0	0	0	0	0	0
踏切不停止	0	0	0	0	0	0	0	0	0	0	0	0	0	0
右折違反	0	0	0	0	0	1	2	0	1	0	1	1	0	6
左折違反	0	0	0	0	0	0	0	0	5	0	0	1	0	6
優先通行妨害	0	0	0	0	0	0	1	2	5	3	3	3	2	19
交差点安全進行	0	0	0	0	3	3	10	11	49	40	37	22	11	186
歩行者妨害等	0	0	0	0	1	0	2	5	18	16	12	12	2	68
徐行違反	0	0	0	0	0	2	0	2	8	5	2	3	1	23
一時不停止	0	0	1	0	1	0	1	4	9	12	6	6	3	43
整備不良	0	0	0	0	0	0	0	0	0	0	0	0	0	0
酒酔い運転	0	0	0	0	0	0	0	0	0	0	0	0	0	0
過労等 薬物運転	0	0	0	0	0	0	0	0	0	0	0	0	0	0
過労等 過労運転	0	0	0	0	0	0	0	0	0	0	0	0	0	0
安全運転 操作	0	0	0	0	0	6	2	10	29	19	14	12	4	96
運転 漫然運転	0	0	0	1	0	1	1	4	16	8	7	4	5	47
運転 脇見運転	0	2	0	0	4	0	10	13	40	43	26	22	11	171
義務違反 動静不注視	0	0	0	0	1	4	8	20	34	37	25	22	8	159
義務違反 安全不確認	1	1	1	1	5	8	29	65	177	136	123	111	42	700
義務違反 安全速度	0	0	0	0	0	0	0	4	2	0	0	1	0	7
義務違反 その他	0	0	0	0	1	0	1	4	10	2	4	2	2	26
その他の違反	0	0	0	1	0	1	6	11	28	22	18	14	3	104
不明	0	0	0	0	0	0	0	0	0	0	0	0	0	0
合計	1	3	2	3	16	26	78	159	455	362	295	244	98	1,742

(H18)

違反項目	その他乗用													
	20歳未満	20～24	25～29	30～34	35～39	40～44	45～49	50～54	55～59	60～64	65～69	70～74	75歳以上	計
信号無視	0	2	2	3	0	4	4	11	14	13	11	1	2	67
通行区分違反	0	0	0	0	0	0	0	0	1	1	0	1	0	3
最高速度違反	0	0	0	0	0	0	0	1	0	0	0	0	0	1
横断・転回等	0	0	0	0	0	1	1	2	4	4	1	0	0	13
車間距離不保持	0	0	0	0	1	1	1	1	2	0	2	0	0	8
追越し禁止	0	0	0	0	0	0	1	0	0	0	0	0	0	1
踏切不停止	0	0	0	0	0	0	0	0	0	0	0	0	0	0
右折違反	0	0	0	0	0	1	1	0	4	0	0	0	0	6
左折違反	0	0	0	0	0	0	1	1	1	1	0	0	0	4
優先通行妨害	0	0	1	0	0	0	2	1	3	1	0	1	0	9
交差点安全進行	3	6	11	17	13	18	42	48	110	63	32	16	4	383
歩行者妨害等	0	4	3	2	2	3	8	11	27	12	8	4	0	84
徐行違反	0	0	2	0	1	0	3	3	6	7	1	0	0	23
一時不停止	0	2	0	2	9	4	1	10	22	15	8	2	0	75
整備不良	0	0	0	0	0	0	0	0	0	0	0	0	0	0
酒酔い運転	0	0	0	0	0	0	0	0	0	0	0	0	0	0
過労等 薬物運転	0	0	0	0	0	0	0	0	0	0	0	0	0	0
過労等 過労運転	0	0	0	0	0	0	0	0	0	0	0	0	0	0
安全運転 操作	1	8	2	4	11	8	6	17	29	16	17	2	1	122
漫然運転	1	7	5	5	5	2	5	8	10	11	10	1	1	71
運転者の義務違反 脇見運転	4	29	15	18	26	17	29	32	72	48	18	11	4	323
動静不注視	7	16	9	7	12	21	20	35	54	39	17	3	1	241
安全不確認	4	35	27	48	60	68	85	135	302	198	99	56	11	1,128
安全速度	0	1	3	2	0	0	0	1	0	1	1	0	0	9
その他	0	1	2	2	5	2	3	10	16	13	4	4	1	63
その他の違反	0	1	4	0	1	7	5	12	35	19	12	3	1	100
不明	0	0	0	0	0	0	0	0	0	1	0	0	0	1
合計	20	112	86	110	146	157	218	339	712	463	241	105	26	2,735

(H18)

違反項目	合計													
	20歳未満	20～24	25～29	30～34	35～39	40～44	45～49	50～54	55～59	60～64	65～69	70～74	75歳以上	計
信号無視	0	4	5	12	15	20	60	99	207	151	104	28	9	714
通行区分違反	0	0	0	0	0	2	3	8	13	10	2	3	0	41
最高速度違反	0	0	1	1	0	0	6	8	11	4	3	1	0	35
横断・転回等	0	0	2	2	2	10	18	31	71	55	20	8	4	223
車間距離不保持	0	1	2	0	2	7	6	15	23	24	19	7	0	106
追越し禁止	0	0	1	1	2	1	3	5	9	11	5	1	0	39
踏切不停止	0	0	0	0	0	0	0	0	0	0	0	0	0	0
右折違反	0	0	0	0	3	4	6	11	31	23	8	1	0	87
左折違反	0	0	1	0	6	2	11	17	47	27	13	5	0	129
優先通行妨害	0	2	2	3	8	4	27	47	86	64	51	17	6	317
交差点安全進行	3	9	21	41	60	124	159	287	659	481	307	99	23	2,273
歩行者妨害等	0	4	5	7	22	36	55	102	242	178	96	45	8	800
徐行違反	0	1	5	9	12	26	35	43	122	86	34	13	1	387
一時不停止	0	2	6	14	32	30	48	120	265	179	110	43	5	854
整備不良	0	0	0	0	0	1	0	0	0	0	0	0	0	1
酒酔い運転	0	0	0	0	0	0	1	0	0	0	0	0	0	1
過労等 薬物運転	0	0	0	0	0	0	0	0	0	0	0	0	0	0
過労等 過労運転	0	0	0	1	0	0	1	0	1	0	0	0	0	3
安全運転 操作	2	9	10	32	54	74	106	214	408	288	192	63	12	1,464
漫然運転	1	9	9	20	26	26	59	122	202	130	70	30	7	711
運転者の義務違反 脇見運転	4	44	44	78	127	164	249	407	800	577	290	127	29	2,940
動静不注視	7	18	24	50	99	141	171	385	724	494	255	105	22	2,495
安全不確認	5	47	82	223	357	468	775	1,492	3,406	2,413	1,260	523	87	11,138
安全速度	0	1	4	3	4	10	15	30	77	23	11	7	0	185
その他	0	1	6	7	16	25	28	89	153	88	34	15	6	468
その他の違反	0	2	7	17	32	61	93	173	417	267	147	57	12	1,285
不明	0	0	0	0	0	0	1	0	1	4	2	0	0	8
合計	22	154	237	521	879	1,236	1,936	3,705	7,975	5,577	3,033	1,198	231	26,704

(H19)

違反項目	ハイタク 法人 20歳未満	20～24	25～29	30～34	35～39	40～44	45～49	50～54	55～59	60～64	65～69	70～74	75歳以上	計
信号無視	0	1	3	8	11	37	42	76	177	134	73	34	6	602
通行区分違反	0	1	0	1	4	0	5	8	11	10	5	2	0	47
最高速度違反	0	0	1	2	0	2	0	5	4	6	2	2	0	24
横断・転回等	0	0	0	2	3	6	14	30	55	62	26	12	6	216
車間距離不保持	0	2	0	2	1	5	10	8	25	10	10	4	1	78
追越し禁止	0	1	0	0	0	0	0	4	4	1	1	0	0	11
踏切不停止	0	0	0	0	1	0	0	1	1	0	0	0	0	3
右折違反	0	0	1	0	2	2	5	12	26	18	17	4	0	87
左折違反	0	0	0	0	2	4	3	11	35	22	14	6	2	99
優先通行妨害	0	0	2	3	6	5	16	36	77	64	41	12	4	266
交差点安全進行	0	1	9	45	67	84	109	213	490	377	217	77	7	1,696
歩行者妨害等	0	0	2	8	14	23	40	91	196	156	83	41	5	659
徐行違反	0	1	4	4	13	19	23	33	105	72	36	6	3	319
一時不停止	0	1	6	11	14	16	34	89	196	176	109	31	7	690
整備不良	0	0	0	0	0	0	0	2	0	1	1	0	0	4
酒酔い運転	0	0	0	0	0	0	0	0	0	0	0	0	0	0
過労等 薬物運転	0	0	0	0	0	0	0	0	0	0	0	0	0	0
過労等 過労運転	0	0	0	0	0	0	0	0	0	3	0	0	0	3
安全運転 操作	0	2	13	15	39	48	68	136	307	265	131	61	9	1,094
安全運転 漫然運転	0	3	4	11	17	32	32	88	176	104	76	29	3	575
運転義務違反 脇見運転	0	7	20	55	79	129	159	333	708	498	265	118	13	2,384
運転義務違反 動静不注視	0	7	28	53	65	95	131	281	518	423	228	91	8	1,928
運転義務違反 安全不確認	1	19	61	133	273	376	599	1,107	2,539	2,054	1,128	414	54	8,758
運転義務違反 安全速度	0	0	1	2	1	6	6	16	38	26	9	1	1	107
運転義務違反 その他	0	0	0	8	18	14	18	37	99	88	45	15	2	344
その他の違反	0	0	7	14	23	48	70	121	297	260	156	62	8	1,066
不明	0	0	0	0	0	0	1	0	8	3	3	3	0	18
合計	1	46	162	377	653	951	1,385	2,738	6,092	4,833	2,676	1,025	139	21,078

(H19)

違反項目	ハイタク 個人 20歳未満	20～24	25～29	30～34	35～39	40～44	45～49	50～54	55～59	60～64	65～69	70～74	75歳以上	計
信号無視	0	0	0	0	0	1	4	5	16	9	6	10	3	54
通行区分違反	0	0	0	0	0	0	1	0	0	0	0	0	1	2
最高速度違反	0	0	0	0	0	0	0	0	1	0	0	0	0	1
横断・転回等	0	0	0	0	0	0	1	0	3	2	2	1	2	11
車間距離不保持	0	0	0	0	0	0	0	1	1	4	1	0	0	7
追越し禁止	0	0	0	0	0	0	0	0	0	0	0	0	0	0
踏切不停止	0	0	0	0	0	0	0	0	0	0	0	0	0	0
右折違反	0	0	0	0	0	0	0	1	3	2	0	0	1	7
左折違反	0	0	0	0	0	0	0	0	3	2	0	0	0	5
優先通行妨害	0	0	0	0	0	1	1	1	2	4	5	3	2	19
交差点安全進行	0	0	0	0	2	2	4	10	33	39	24	28	10	152
歩行者妨害等	0	0	0	0	0	0	4	4	12	16	19	14	6	75
徐行違反	0	0	0	0	1	0	3	1	2	8	3	0	1	19
一時不停止	0	0	0	0	0	3	4	4	8	10	6	4	6	45
整備不良	0	0	0	0	0	0	0	0	0	0	0	0	0	0
酒酔い運転	0	0	0	0	0	0	0	0	0	0	0	0	0	0
過労等 薬物運転	0	0	0	0	0	0	0	0	0	0	0	0	0	0
過労等 過労運転	0	0	0	0	0	0	0	0	0	0	0	0	0	0
安全運転 操作	0	0	1	0	1	0	2	6	16	21	19	7	10	83
安全運転 漫然運転	0	0	0	0	0	0	4	5	12	10	9	10	3	53
運転義務違反 脇見運転	0	1	0	2	1	4	8	7	39	50	28	26	12	178
運転義務違反 動静不注視	0	0	0	3	3	2	4	13	32	38	23	18	4	140
運転義務違反 安全不確認	0	0	0	3	5	16	21	57	164	157	134	91	43	691
運転義務違反 安全速度	0	0	0	0	1	0	0	0	2	2	1	0	0	6
運転義務違反 その他	0	0	0	0	0	0	0	3	5	11	5	3	4	31
その他の違反	0	0	0	0	2	2	3	6	32	15	18	12	8	98
不明	0	0	0	0	0	0	0	0	0	0	0	1	0	1
合計	0	1	1	8	16	31	64	124	386	400	303	228	116	1,678

(H19)

違反項目	その他乗用													
	20歳未満	20～24	25～29	30～34	35～39	40～44	45～49	50～54	55～59	60～64	65～69	70～74	75歳以上	計
信号無視	1	3	5	1	6	2	5	6	21	13	9	3	1	76
通行区分違反	0	3	1	0	2	0	2	1	2	2	2	0	0	15
最高速度違反	2	0	0	2	0	2	0	0	0	1	0	0	0	7
横断・転回等	0	0	0	0	1	1	1	1	4	3	1	0	1	13
車間距離不保持	0	5	1	2	0	0	2	1	1	1	1	3	0	17
追越し禁止	0	0	1	1	0	0	0	0	1	0	0	0	1	4
踏切不停止	0	0	0	0	0	0	0	0	0	0	0	0	0	0
右折違反	0	0	0	0	0	0	3	1	0	3	1	1	0	9
左折違反	0	0	3	2	2	0	1	1	0	3	1	0	0	13
優先通行妨害	0	1	2	0	0	1	3	3	8	8	2	1	0	29
交差点安全進行	1	8	7	23	9	40	21	44	73	72	39	18	3	358
歩行者妨害等	0	1	1	4	3	3	10	9	21	9	10	5	4	80
徐行違反	0	1	3	1	3	2	2	7	13	8	6	2	1	49
一時不停止	1	5	3	3	3	10	6	7	18	15	3	4	2	80
整備不良	0	0	0	0	0	0	0	0	0	0	0	0	0	0
酒酔い運転	0	0	0	0	0	0	0	0	0	0	0	0	0	0
過労等 薬物運転	0	0	0	0	0	0	0	0	0	0	0	0	0	0
過労等 過労運転	0	1	0	0	0	0	0	0	0	0	0	0	0	1
安全運転義務違反 操作	6	16	5	4	11	9	16	20	37	28	12	13	5	182
安全運転義務違反 漫然運転	5	26	11	9	12	9	8	10	25	12	12	5	2	146
安全運転義務違反 脇見運転	15	53	30	26	26	37	28	44	79	76	34	10	4	462
安全運転義務違反 動静不注視	9	34	21	11	12	12	16	42	65	37	27	10	7	303
安全運転義務違反 安全不確認	11	44	51	63	57	79	110	158	343	264	151	77	20	1,428
安全運転義務違反 安全速度	2	2	2	0	1	0	2	2	3	2	4	0	0	20
安全運転義務違反 その他	0	1	4	2	4	1	3	3	14	7	3	1	0	43
その他の違反	0	2	0	3	3	9	5	17	38	25	15	6	2	125
不明	0	0	0	1	0	0	0	1	0	0	1	0	0	3
合計	53	206	151	158	155	217	244	378	766	589	334	159	53	3,463

(H19)

違反項目	合計													
	20歳未満	20～24	25～29	30～34	35～39	40～44	45～49	50～54	55～59	60～64	65～69	70～74	75歳以上	計
信号無視	1	4	8	9	17	40	51	87	214	156	88	47	10	732
通行区分違反	0	4	1	1	6	0	8	9	13	12	7	2	1	64
最高速度違反	2	0	1	4	0	4	0	5	5	7	2	2	0	32
横断・転回等	0	0	0	2	4	7	16	31	62	67	29	13	9	240
車間距離不保持	0	7	1	4	1	5	12	10	27	15	12	7	1	102
追越し禁止	0	1	1	1	0	0	0	4	5	1	1	0	1	15
踏切不停止	0	0	0	0	1	0	0	1	1	0	0	0	0	3
右折違反	0	0	1	0	2	2	8	14	29	23	18	5	1	103
左折違反	0	0	3	2	4	4	4	12	38	27	15	6	2	117
優先通行妨害	0	1	4	3	6	7	20	40	87	76	48	16	6	314
交差点安全進行	1	9	16	68	78	126	134	267	596	488	280	123	20	2,206
歩行者妨害等	0	1	3	12	17	26	54	104	229	181	112	60	15	814
徐行違反	0	2	7	5	17	21	28	41	120	88	45	8	5	387
一時不停止	1	6	9	14	17	29	44	100	222	201	118	39	15	815
整備不良	0	0	0	0	0	0	0	2	0	1	1	0	0	4
酒酔い運転	0	0	0	0	0	0	0	0	0	0	0	0	0	0
過労等 薬物運転	0	0	0	0	0	0	0	0	0	0	0	0	0	0
過労等 過労運転	0	1	0	0	0	0	0	0	0	3	0	0	0	4
安全運転義務違反 操作	6	18	19	19	51	57	86	162	360	314	162	81	24	1,359
安全運転義務違反 漫然運転	5	29	15	20	29	41	44	103	213	126	97	44	8	774
安全運転義務違反 脇見運転	15	61	50	83	106	170	195	384	826	624	327	154	29	3,024
安全運転義務違反 動静不注視	9	41	49	67	80	109	151	336	615	498	278	119	19	2,371
安全運転義務違反 安全不確認	12	63	112	199	335	471	730	1,322	3,046	2,475	1,413	582	117	10,877
安全運転義務違反 安全速度	2	2	3	2	3	6	8	18	43	30	14	1	1	133
安全運転義務違反 その他	0	1	4	10	22	15	21	43	118	106	53	19	6	418
その他の違反	0	2	7	17	28	59	78	144	367	300	189	80	18	1,289
不明	0	0	0	1	0	0	1	1	8	3	4	4	0	22
合計	54	253	314	543	824	1,199	1,693	3,240	7,244	5,822	3,313	1,412	308	26,219

S－5－3．業態別の運転者年齢層別･法令違反別事故件数（トラック、H13～H19）

（H13）

違反項目	貨物自動車 大型（旧:政令大型） 20歳未満	20～24	25～29	30～34	35～39	40～44	45～49	50～54	55～59	60～64	65～69	70～74	75歳以上	計
信号無視	0	16	54	61	40	47	40	50	33	13	3	1	0	358
通行区分違反	0	4	16	19	10	10	13	19	9	4	0	0	0	104
最高速度違反	0	13	55	43	30	24	17	17	15	8	3	0	0	225
横断・転回等	0	1	9	6	11	7	5	6	4	0	0	0	0	49
車間距離不保持	0	9	32	33	25	21	16	18	17	7	0	0	0	178
追越し禁止	0	5	13	28	26	12	11	20	12	3	0	0	0	130
踏切不停止	0	0	0	0	0	1	0	0	0	0	0	0	0	1
右折違反	0	3	7	1	3	4	12	11	7	1	0	0	0	49
左折違反	0	1	13	7	6	8	3	5	5	5	0	0	0	53
優先通行妨害	0	0	8	15	8	9	16	4	12	3	2	0	0	77
交差点安全進行	0	6	19	21	16	9	18	18	8	2	0	0	0	117
歩行者妨害等	0	1	15	19	14	14	14	16	15	8	1	0	0	117
徐行違反	0	0	5	8	8	5	1	9	1	1	0	0	0	38
一時不停止	0	2	6	9	7	3	5	9	10	3	2	1	1	58
整備不良	0	1	1	3	4	1	0	1	1	0	0	0	0	12
酒酔い運転	0	0	0	0	0	0	0	3	0	0	0	0	0	3
過労等 薬物運転	0	0	0	0	0	0	0	0	0	0	0	0	0	0
過労等 過労運転	0	3	7	3	3	1	2	2	1	0	0	0	0	22
安全運転義務違反 運転操作	0	26	88	96	66	75	69	61	45	7	4	1	0	538
安全運転義務違反 漫然運転	0	39	120	131	121	91	76	83	54	19	3	0	1	738
安全運転義務違反 脇見運転	0	104	334	367	330	259	229	244	175	46	7	2	0	2,097
安全運転義務違反 動静不注視	0	77	240	296	207	154	141	161	121	38	8	1	0	1,444
安全運転義務違反 安全不確認	0	60	199	266	147	170	132	186	127	47	6	2	0	1,342
安全運転義務違反 安全速度	0	8	42	64	38	31	21	25	18	7	1	0	0	255
安全運転義務違反 その他	0	8	15	35	18	10	18	15	11	4	1	0	0	135
その他の違反	0	9	42	47	26	25	24	27	18	5	0	0	0	223
不明	0	0	0	1	1	1	2	2	0	1	0	0	0	8
合計	0	396	1,340	1,579	1,165	992	885	1,012	719	232	41	8	2	8,371

（H13）

違反項目	貨物自動車 中型（旧:大型） 20歳未満	20～24	25～29	30～34	35～39	40～44	45～49	50～54	55～59	60～64	65～69	70～74	75歳以上	計
信号無視	0	13	34	40	26	18	17	23	17	7	3	0	0	198
通行区分違反	0	2	4	7	8	1	8	4	2	1	0	0	0	37
最高速度違反	0	2	7	6	10	5	6	3	3	1	0	0	0	43
横断・転回等	0	0	4	4	3	0	1	1	2	1	1	0	0	17
車間距離不保持	0	5	17	19	11	11	10	10	16	4	0	0	0	103
追越し禁止	0	0	11	6	15	5	7	6	3	1	0	0	0	54
踏切不停止	0	0	0	0	0	0	0	0	0	0	0	0	0	0
右折違反	0	1	3	3	1	2	6	2	3	0	0	0	0	21
左折違反	0	2	4	3	3	3	6	1	1	0	0	0	0	23
優先通行妨害	0	3	6	3	8	7	2	2	2	1	1	0	0	35
交差点安全進行	0	6	15	17	20	15	12	21	6	3	2	0	0	117
歩行者妨害等	0	2	8	11	10	6	5	6	6	3	0	0	0	57
徐行違反	0	1	1	1	3	2	2	2	3	3	0	0	0	18
一時不停止	0	1	5	0	6	1	5	6	2	0	0	0	0	26
整備不良	0	0	1	1	2	2	0	0	0	0	0	0	0	6
酒酔い運転	0	0	0	0	0	0	0	0	0	0	0	0	0	0
過労等 薬物運転	0	0	0	0	0	0	0	0	0	0	0	0	0	0
過労等 過労運転	0	1	0	2	0	0	2	0	0	0	0	0	0	5
安全運転義務違反 運転操作	0	13	38	45	29	23	29	32	14	3	3	2	0	231
安全運転義務違反 漫然運転	0	22	77	73	53	51	52	32	25	5	1	0	0	391
安全運転義務違反 脇見運転	0	53	189	240	186	149	133	158	78	30	2	2	0	1,220
安全運転義務違反 動静不注視	0	52	167	159	94	71	74	91	56	14	3	2	1	784
安全運転義務違反 安全不確認	0	30	172	188	126	98	98	118	74	27	7	0	0	938
安全運転義務違反 安全速度	0	4	11	15	14	11	10	11	6	0	1	0	0	83
安全運転義務違反 その他	0	4	9	22	13	6	10	8	4	1	2	0	0	79
その他の違反	0	6	19	9	13	8	14	15	12	3	1	0	0	100
不明	0	0	1	0	2	0	0	0	1	0	0	0	0	4
合計	0	223	803	874	656	495	509	552	336	108	27	6	1	4,590

（H13）

違反項目	貨物自動車 中型（旧:大型以外）・普通 20歳未満	20～24	25～29	30～34	35～39	40～44	45～49	50～54	55～59	60～64	65～69	70～74	75歳以上	計
信号無視	17	119	164	113	75	64	64	88	67	30	9	1	1	812
通行区分違反	2	23	15	23	14	12	9	11	6	3	0	0	0	118
最高速度違反	3	17	48	38	13	23	9	8	9	3	1	0	0	172
横断・転回等	5	22	23	28	9	13	16	17	10	4	3	0	0	150
車間距離不保持	6	59	69	58	30	23	20	21	15	4	2	0	1	308
追越し禁止	1	23	25	26	16	14	9	14	9	8	1	0	0	146
踏切不停止	0	0	0	0	0	0	0	1	0	1	0	0	0	2
右折違反	3	11	14	7	8	2	7	7	2	5	1	1	0	68
左折違反	3	23	25	19	19	8	9	18	12	6	0	0	0	142
優先通行妨害	4	43	36	28	10	11	14	31	29	13	2	2	0	223
交差点安全進行	7	101	147	107	94	53	48	71	67	34	14	2	0	745
歩行者妨害等	12	50	64	61	33	40	36	47	32	15	8	1	0	399
徐行違反	1	22	33	34	24	11	20	18	11	3	1	1	0	179
一時不停止	7	60	81	67	41	38	34	40	37	20	4	0	0	429
整備不良	0	1	1	1	0	0	0	0	1	0	0	0	0	4
酒酔い運転	0	0	0	1	0	0	0	0	1	0	0	0	0	2
過労等 薬物運転	0	0	0	0	0	0	0	0	0	0	0	0	0	0
過労等 過労運転	1	5	5	3	3	1	1	3	0	0	0	0	0	22
安全運転義務違反 運転操作	27	173	234	156	111	90	85	88	56	29	9	3	1	1,062
安全運転義務違反 漫然運転	36	304	358	297	177	132	132	149	94	25	14	4	0	1,722
安全運転義務違反 脇見運転	105	841	1,027	810	522	384	403	487	263	126	36	3	1	5,008
安全運転義務違反 動静不注視	53	508	686	489	315	215	219	265	178	76	20	4	2	3,030
安全運転義務違反 安全不確認	77	654	854	696	453	347	395	486	330	162	47	8	3	4,512
安全運転義務違反 安全速度	10	51	51	38	33	26	28	27	14	7	2	0	0	287
安全運転義務違反 その他	2	52	54	50	35	25	31	26	24	12	3	0	2	316
その他の違反	8	56	85	77	30	30	44	60	46	18	4	1	0	459
不明	0	2	1	1	0	2	1	4	0	0	1	1	0	13
合計	390	3,220	4,100	3,228	2,065	1,564	1,634	1,987	1,313	604	182	32	11	20,330

(H13)

違反項目	貨物自動車 軽 20歳未満	20～24	25～29	30～34	35～39	40～44	45～49	50～54	55～59	60～64	65～69	70～74	75歳以上	計
信号無視	1	9	4	5	8	9	8	19	11	13	5	0	1	93
通行区分違反	1	2	0	2	1	2	2	3	5	5	1	1	0	25
最高速度違反	1	0	2	2	0	2	4	1	2	0	1	1	0	16
横断・転回等	0	2	2	0	3	4	9	9	5	7	2	1	1	45
車間距離不保持	0	0	3	3	1	0	3	1	2	5	0	0	0	18
追越し禁止	1	0	1	2	3	4	2	0	6	0	0	0	0	19
踏切不停止	0	0	1	0	0	0	0	0	0	0	0	0	0	1
右折違反	2	0	4	3	3	3	3	3	3	11	4	0	0	39
左折違反	0	4	4	4	6	5	5	12	5	3	0	1	0	49
優先通行妨害	1	5	5	3	8	8	8	13	10	6	4	1	0	72
交差点安全進行	1	23	24	26	27	28	37	55	33	42	18	8	2	324
歩行者妨害等	1	9	10	11	5	9	12	16	16	8	7	4	2	110
徐行違反	0	10	22	6	23	13	19	27	22	17	5	3	0	167
一時不停止	3	15	12	15	22	13	20	43	34	29	10	0	2	218
整備不良	0	0	0	0	0	0	0	0	0	0	0	0	0	0
酒酔い運転	0	0	0	0	0	0	0	1	0	0	0	0	0	1
過労等 薬物運転	0	0	0	0	0	0	0	0	0	0	0	0	0	0
過労等 過労運転	0	1	1	0	0	0	0	1	0	0	0	0	0	3
安全運転義務違反 運転操作	2	10	12	13	10	10	12	17	14	13	11	4	0	128
安全運転義務違反 漫然運転	5	15	15	15	15	12	19	26	25	19	13	6	2	187
安全運転義務違反 脇見運転	8	44	43	56	42	46	49	73	69	42	22	6	1	501
安全運転義務違反 動静不注視	6	26	36	27	34	26	36	43	42	31	24	5	0	336
安全運転義務違反 安全不確認	14	76	120	115	123	130	156	250	222	167	94	28	7	1,502
安全運転義務違反 安全速度	1	4	9	7	8	3	9	11	4	1	0	0	0	57
安全運転義務違反 その他	0	5	2	6	4	2	3	6	8	6	4	2	0	48
その他の違反	1	5	16	11	7	12	21	29	24	16	14	2	1	159
不明	0	0	0	0	0	0	0	0	0	0	0	0	1	1
合計	49	265	348	332	353	341	437	659	562	441	239	73	20	4,119

(H13)

違反項目	貨物自動車 合計 20歳未満	20～24	25～29	30～34	35～39	40～44	45～49	50～54	55～59	60～64	65～69	70～74	75歳以上	計
信号無視	18	157	256	219	149	138	129	180	128	63	20	2	2	1,461
通行区分違反	3	31	35	51	33	25	32	37	22	13	1	1	0	284
最高速度違反	4	32	112	89	53	54	36	29	29	12	5	1	0	456
横断・転回等	5	25	38	38	26	24	31	33	21	12	6	1	1	261
車間距離不保持	6	73	121	113	67	55	49	50	50	20	2	0	1	607
追越し禁止	2	28	50	62	60	35	29	40	30	12	1	0	0	349
踏切不停止	0	0	1	0	0	1	0	1	0	1	0	0	0	4
右折違反	5	15	28	14	15	11	28	23	15	17	5	1	0	177
左折違反	3	30	46	33	34	24	23	36	23	14	0	1	0	267
優先通行妨害	5	51	55	49	34	35	40	50	53	23	9	3	0	407
交差点安全進行	8	136	205	171	157	105	115	165	114	81	34	10	2	1,303
歩行者妨害等	13	62	97	102	62	69	67	85	69	34	16	5	2	683
徐行違反	1	33	61	49	58	31	42	56	37	24	6	4	0	402
一時不停止	10	78	104	91	76	55	64	98	83	52	16	1	3	731
整備不良	0	2	3	5	6	3	0	1	2	0	0	0	0	22
酒酔い運転	0	0	0	1	0	0	0	4	1	0	0	0	0	6
過労等 薬物運転	0	0	0	0	0	0	0	0	0	0	0	0	0	0
過労等 過労運転	1	10	13	8	6	2	5	6	1	0	0	0	0	52
安全運転義務違反 運転操作	29	222	372	310	216	198	195	198	129	52	27	10	1	1,959
安全運転義務違反 漫然運転	41	380	570	516	366	286	279	290	198	68	31	10	3	3,038
安全運転義務違反 脇見運転	113	1,042	1,593	1,473	1,080	838	814	962	585	244	67	13	2	8,826
安全運転義務違反 動静不注視	59	663	1,129	971	650	466	470	560	397	159	55	12	3	5,594
安全運転義務違反 安全不確認	91	820	1,345	1,265	849	745	781	1,040	753	403	154	38	10	8,294
安全運転義務違反 安全速度	11	67	113	124	93	71	68	74	42	15	4	0	0	682
安全運転義務違反 その他	2	69	80	113	70	43	62	55	47	23	10	2	2	578
その他の違反	9	76	162	144	76	75	103	131	100	42	19	3	1	941
不明	0	2	2	2	3	3	3	6	1	1	1	1	1	26
合計	439	4,104	6,591	6,013	4,239	3,392	3,465	4,210	2,930	1,385	489	119	34	37,410

(H14)

違反項目	貨物自動車 大型（旧:政令大型） 20歳未満	20～24	25～29	30～34	35～39	40～44	45～49	50～54	55～59	60～64	65～69	70～74	75歳以上	計
信号無視	0	20	53	55	31	37	27	49	42	12	5	0	0	331
通行区分違反	0	3	10	8	6	6	9	7	9	4	0	0	0	62
最高速度違反	0	3	36	43	36	27	21	25	13	3	0	0	0	207
横断・転回等	0	2	5	8	7	5	3	6	6	2	0	0	0	44
車間距離不保持	0	5	21	39	21	16	16	30	12	10	3	0	0	173
追越し禁止	0	3	16	23	21	7	12	13	9	4	2	0	0	110
踏切不停止	0	0	0	0	0	1	0	0	0	0	0	0	0	1
右折違反	0	2	6	7	5	8	5	8	6	2	3	0	0	52
左折違反	0	0	9	5	4	5	7	6	4	1	0	0	0	41
優先通行妨害	0	2	9	7	13	13	8	11	4	4	0	1	0	72
交差点安全進行	0	5	12	20	23	12	19	23	18	9	2	0	0	143
歩行者妨害等	0	2	18	21	13	15	13	12	9	2	2	0	0	107
徐行違反	0	0	0	2	3	1	2	2	2	1	0	0	0	13
一時不停止	0	0	7	6	5	6	8	7	10	9	1	0	0	59
整備不良	0	1	2	1	0	2	0	4	1	0	0	0	0	11
酒酔い運転	0	0	0	2	0	0	1	0	0	0	0	0	0	3
過労等 薬物運転	0	0	0	0	0	0	0	0	0	1	0	0	0	1
過労等 過労運転	0	4	5	4	4	1	2	2	1	0	0	0	0	23
安全運転義務違反 運転操作	0	15	61	67	64	54	37	49	35	11	6	0	0	399
安全運転義務違反 漫然運転	0	41	113	146	132	97	84	85	45	21	4	0	0	768
安全運転義務違反 脇見運転	0	84	241	331	291	236	189	220	136	46	14	2	0	1,790
安全運転義務違反 動静不注視	0	50	224	271	212	179	143	149	117	38	2	0	0	1,385
安全運転義務違反 安全不確認	0	37	185	259	205	168	134	168	118	52	14	0	0	1,340
安全運転義務違反 安全速度	0	9	18	36	39	18	17	29	19	5	1	0	0	191
安全運転義務違反 その他	0	2	11	30	20	13	11	6	14	4	0	1	0	112
その他の違反	0	7	31	44	25	18	22	28	13	4	1	0	0	193
不明	0	0	1	2	1	0	1	0	1	0	0	0	0	6
合計	0	297	1,094	1,437	1,181	945	791	939	644	245	60	4	0	7,637

(H14)

違反項目	貨物自動車 中型（旧:大型） 20歳未満	20～24	25～29	30～34	35～39	40～44	45～49	50～54	55～59	60～64	65～69	70～74	75歳以上	計
信号無視	0	7	22	38	28	14	18	18	13	8	1	1	0	168
通行区分違反	0	0	0	6	6	1	3	0	3	1	1	0	0	21
最高速度違反	0	5	11	16	8	14	10	11	6	3	1	0	0	85
横断・転回等	0	0	4	0	4	1	1	1	2	1	0	0	0	14
車間距離不保持	0	5	18	24	16	17	15	21	10	5	0	0	0	131
追越し禁止	0	1	6	9	7	10	7	5	4	0	0	0	0	49
踏切不停止	0	0	0	0	0	0	0	0	0	0	0	0	0	0
右折違反	0	3	4	2	2	2	4	2	1	1	0	0	0	21
左折違反	0	0	4	3	7	4	7	4	1	0	1	0	0	31
優先通行妨害	0	2	4	8	6	2	3	5	6	1	2	0	0	39
交差点安全進行	0	3	20	26	18	14	6	20	19	4	1	0	0	131
歩行者妨害等	0	5	9	20	11	6	3	11	4	3	0	0	0	72
徐行違反	0	0	2	5	1	2	1	0	2	1	0	0	0	14
一時不停止	0	2	3	8	2	2	3	3	9	2	0	0	0	34
整備不良	0	0	0	1	0	0	0	0	1	0	0	0	0	2
酒酔い運転	0	0	0	1	0	0	1	0	0	0	0	0	0	2
過労等 薬物運転	0	0	0	0	0	0	0	0	0	0	0	0	0	0
過労等 過労運転	0	1	0	1	0	1	3	2	2	0	0	0	0	10
安全運転義務違反 運転操作	1	7	43	38	42	36	14	32	18	11	2	1	0	245
安全運転義務違反 漫然運転	0	22	67	81	72	43	45	42	27	13	2	1	0	415
安全運転義務違反 脇見運転	1	67	189	253	196	151	142	153	96	48	8	2	0	1,306
安全運転義務違反 動静不注視	0	35	149	148	128	83	102	96	71	15	10	0	0	837
安全運転義務違反 安全不確認	0	34	135	177	153	119	105	145	89	45	8	1	0	1,011
安全運転義務違反 安全速度	0	3	11	18	9	6	9	9	6	2	1	0	0	74
安全運転義務違反 その他	0	2	9	16	5	7	3	8	5	0	0	0	0	55
その他の違反	0	3	17	19	15	20	9	22	9	2	1	0	0	117
不明	0	0	1	1	0	1	0	2	1	1	0	0	0	7
合計	2	207	728	919	736	556	514	612	405	167	39	6	0	4,891

(H14)

違反項目	貨物自動車 中型（旧:大型以外） 20歳未満	20～24	25～29	30～34	35～39	40～44	45～49	50～54	55～59	60～64	65～69	70～74	75歳以上	計
信号無視	11	112	115	125	69	74	65	95	63	24	15	2	0	770
通行区分違反	0	13	28	19	14	11	14	9	4	2	2	0	0	116
最高速度違反	3	31	44	27	22	19	12	19	12	4	2	0	0	195
横断・転回等	0	18	27	17	16	10	9	13	12	2	0	0	0	124
車間距離不保持	7	66	77	65	47	35	36	46	25	3	9	0	0	416
追越し禁止	1	21	24	27	13	8	11	12	12	4	3	0	0	136
踏切不停止	0	0	0	0	0	0	0	0	0	0	0	0	0	0
右折違反	0	13	16	13	6	3	3	8	9	7	1	0	0	79
左折違反	2	14	25	24	15	6	14	12	9	2	4	0	0	127
優先通行妨害	3	28	35	37	23	20	19	19	8	12	3	0	0	207
交差点安全進行	3	102	122	128	109	77	61	89	57	44	11	3	0	806
歩行者妨害等	5	41	86	62	39	33	31	34	35	16	7	2	0	391
徐行違反	5	19	29	47	20	9	8	24	19	4	1	0	0	185
一時不停止	6	45	59	61	43	23	20	49	34	11	7	0	0	358
整備不良	0	1	1	1	0	0	1	0	0	0	0	0	0	4
酒酔い運転	0	0	0	1	0	1	0	0	0	0	0	0	0	2
過労等 薬物運転	0	0	0	0	0	1	0	0	0	0	0	0	0	1
過労等 過労運転	1	7	5	6	1	4	2	1	1	0	0	0	0	28
安全運転義務違反 運転操作	18	134	152	136	93	70	46	72	51	27	10	2	0	811
安全運転義務違反 漫然運転	34	300	342	290	189	125	144	154	91	29	13	2	1	1,714
安全運転義務違反 脇見運転	89	714	880	854	560	439	370	448	248	127	34	5	4	4,772
安全運転義務違反 動静不注視	49	415	563	530	295	259	246	273	178	97	31	7	0	2,943
安全運転義務違反 安全不確認	55	589	794	749	479	390	365	483	364	194	65	9	4	4,540
安全運転義務違反 安全速度	5	25	38	35	29	26	15	14	6	7	1	1	0	202
安全運転義務違反 その他	7	40	55	32	32	16	19	28	17	6	1	2	0	255
その他の違反	3	51	76	66	40	40	33	64	38	14	9	0	0	434
不明	0	1	1	1	3	3	1	4	2	0	0	0	0	16
合計	307	2,800	3,594	3,353	2,157	1,702	1,545	1,970	1,295	636	229	35	9	19,632

(H14)

違反項目	貨物自動車 軽 20歳未満	20～24	25～29	30～34	35～39	40～44	45～49	50～54	55～59	60～64	65～69	70～74	75歳以上	計
信号無視	1	2	2	15	5	4	10	13	20	13	5	2	2	94
通行区分違反	1	5	0	3	3	0	3	4	2	1	0	0	0	22
最高速度違反	0	1	1	2	0	3	6	1	2	1	0	0	0	17
横断・転回等	0	0	0	4	4	8	3	6	5	6	3	0	0	39
車間距離不保持	0	3	3	8	3	3	6	9	5	2	1	2	0	45
追越し禁止	0	0	1	1	2	0	0	1	0	3	1	0	0	9
踏切不停止	0	0	0	0	0	0	0	0	0	0	0	0	0	0
右折違反	0	0	0	6	1	2	5	5	4	5	1	0	1	30
左折違反	0	4	2	5	3	9	5	5	5	13	2	1	0	54
優先通行妨害	1	2	4	5	3	7	7	12	7	8	6	0	1	63
交差点安全進行	2	21	20	32	33	31	32	54	56	36	23	11	0	351
歩行者妨害等	1	9	8	6	7	7	11	27	6	17	6	4	0	109
徐行違反	0	12	9	15	10	24	26	32	24	16	10	7	0	185
一時不停止	3	8	9	18	26	17	23	26	39	27	16	2	1	215
整備不良	0	0	0	0	0	0	0	1	0	0	0	0	0	1
酒酔い運転	0	0	0	0	0	0	1	0	1	0	0	1	0	3
過労等 薬物運転	0	0	0	0	0	0	0	0	0	0	0	0	0	0
過労等 過労運転	0	0	1	0	0	1	0	0	0	0	0	0	0	2
安全運転義務違反 運転操作	1	8	11	8	7	9	17	17	13	19	7	5	3	125
安全運転義務違反 漫然運転	2	9	12	9	12	10	15	28	15	22	7	4	2	147
安全運転義務違反 脇見運転	7	51	47	50	55	52	77	78	67	71	25	14	4	598
安全運転義務違反 動静不注視	2	12	38	32	29	22	48	54	37	37	25	7	3	346
安全運転義務違反 安全不確認	12	81	108	138	108	111	149	292	258	193	95	22	11	1,578
安全運転義務違反 安全速度	0	6	3	4	6	4	6	4	9	6	0	0	0	48
安全運転義務違反 その他	1	2	2	2	3	4	9	7	9	6	5	0	0	50
その他の違反	0	6	15	10	14	14	15	26	22	15	7	0	0	144
不明	0	0	0	1	0	0	0	0	1	0	0	0	0	2
合計	34	242	296	374	334	342	474	702	607	517	245	82	28	4,277

(H14)

違反項目	貨物自動車 合計 20歳未満	20～24	25～29	30～34	35～39	40～44	45～49	50～54	55～59	60～64	65～69	70～74	75歳以上	計
信号無視	12	141	192	233	133	129	120	175	138	57	26	5	2	1,363
通行区分違反	1	21	38	36	29	18	29	20	18	8	3	0	0	221
最高速度違反	3	40	92	88	66	63	49	56	33	11	3	0	0	504
横断・転回等	0	20	36	29	31	24	16	26	25	11	3	0	0	221
車間距離不保持	7	79	119	136	87	71	73	106	52	20	13	2	0	765
追越し禁止	1	25	47	60	43	25	30	31	25	11	6	0	0	304
踏切不停止	0	0	0	0	0	1	0	0	0	0	0	0	0	1
右折違反	0	18	26	28	14	15	17	23	20	15	5	0	1	182
左折違反	2	18	40	37	29	24	33	27	19	16	7	1	0	253
優先通行妨害	4	34	52	57	45	42	37	47	25	25	11	1	1	381
交差点安全進行	5	131	174	206	183	134	118	186	150	93	37	14	0	1,431
歩行者妨害等	6	57	121	109	70	61	58	84	54	38	15	6	0	679
徐行違反	5	31	40	69	34	36	37	58	47	22	11	7	0	397
一時不停止	9	55	78	93	76	48	54	85	92	49	24	2	1	666
整備不良	0	2	3	3	0	2	1	5	2	0	0	0	0	18
酒酔い運転	0	0	0	4	0	1	3	0	1	0	0	1	0	10
過労等 薬物運転	0	0	0	0	0	1	0	0	0	1	0	0	0	2
過労等 過労運転	1	12	11	11	5	7	7	5	4	0	0	0	0	63
安全運転義務違反 運転操作	20	164	267	249	206	169	114	170	117	68	25	8	3	1,580
安全運転義務違反 漫然運転	36	372	534	526	405	275	288	309	178	85	26	7	3	3,044
安全運転義務違反 脇見運転	97	916	1,357	1,488	1,102	878	778	899	547	292	81	23	8	8,466
安全運転義務違反 動静不注視	51	512	974	981	664	543	539	572	403	187	68	14	3	5,511
安全運転義務違反 安全不確認	67	741	1,222	1,323	945	788	753	1,088	829	484	182	32	15	8,469
安全運転義務違反 安全速度	5	43	70	93	83	54	47	56	40	20	3	1	0	515
安全運転義務違反 その他	8	46	77	80	60	40	42	49	45	16	6	3	0	472
その他の違反	3	67	139	139	94	92	79	140	82	35	18	0	0	888
不明	0	1	3	5	4	4	2	6	5	1	0	0	0	31
合計	343	3,546	5,712	6,083	4,408	3,545	3,324	4,223	2,951	1,565	573	127	37	36,437

(H15)

違反項目	貨物自動車 大型（旧:政令大型） 20歳未満	20～24	25～29	30～34	35～39	40～44	45～49	50～54	55～59	60～64	65～69	70～74	75歳以上	計
信号無視	0	10	53	41	49	26	41	37	33	14	2	0	0	306
通行区分違反	0	1	4	12	12	13	9	14	17	4	0	0	0	86
最高速度違反	0	7	28	37	38	19	23	30	17	3	3	1	0	206
横断・転回等	0	2	6	8	5	7	5	7	6	1	0	0	0	47
車間距離不保持	0	10	31	41	40	31	20	20	20	9	1	0	1	224
追越し禁止	0	2	10	13	14	10	10	8	13	4	1	0	1	86
踏切不停止	0	0	0	0	0	0	0	0	1	0	1	0	0	2
右折違反	0	1	6	7	3	2	5	5	2	5	0	1	0	37
左折違反	0	0	2	10	10	4	2	7	9	1	0	0	0	45
優先通行妨害	0	3	5	14	13	9	9	8	13	5	3	0	0	82
交差点安全進行	0	1	16	23	27	13	22	22	12	9	1	0	0	146
歩行者妨害等	0	3	20	23	18	15	10	9	13	3	0	0	0	114
徐行違反	0	0	3	5	4	4	1	3	4	3	1	0	0	28
一時不停止	0	1	3	3	8	5	8	7	10	5	1	0	0	51
整備不良	0	0	0	2	2	4	0	2	1	0	0	0	0	11
酒酔い運転	0	0	0	0	1	1	0	0	0	0	0	0	0	2
過労等 薬物運転	0	0	0	0	0	0	0	0	0	0	0	0	0	0
過労等 過労運転	0	0	0	3	4	2	1	2	0	0	0	0	0	12
安全運転義務違反 運転操作	0	13	56	79	67	63	39	50	32	16	1	0	2	418
安全運転義務違反 漫然運転	0	26	102	149	139	93	90	89	49	27	5	2	0	771
安全運転義務違反 脇見運転	0	67	236	407	291	269	207	226	163	63	15	2	0	1,946
安全運転義務違反 動静不注視	0	41	173	260	205	157	151	151	99	43	8	1	0	1,289
安全運転義務違反 安全不確認	0	33	161	249	201	165	138	162	148	50	15	2	0	1,324
安全運転義務違反 安全速度	0	1	21	36	35	18	18	15	14	5	2	0	0	165
安全運転義務違反 その他	0	1	13	30	24	12	12	16	15	2	0	0	0	125
その他の違反	0	6	23	32	28	30	14	17	26	3	2	0	0	181
不明	0	0	1	3	2	1	0	1	1	0	0	0	0	9
合計	0	229	973	1,487	1,240	973	835	908	718	275	62	9	4	7,713

(H15)

違反項目	貨物自動車 中型（旧:大型） 20歳未満	20～24	25～29	30～34	35～39	40～44	45～49	50～54	55～59	60～64	65～69	70～74	75歳以上	計
信号無視	0	4	21	28	25	25	21	27	21	8	2	1	0	183
通行区分違反	0	1	3	5	3	5	1	3	3	2	0	0	0	26
最高速度違反	0	5	11	12	7	10	7	10	8	1	0	0	0	71
横断・転回等	0	0	0	2	0	0	5	0	1	2	0	0	0	10
車間距離不保持	0	7	10	26	14	15	11	13	7	4	1	0	0	108
追越し禁止	0	1	2	6	5	4	3	5	4	1	0	0	0	31
踏切不停止	0	0	0	0	0	0	0	0	0	0	0	0	0	0
右折違反	0	0	0	5	3	3	0	1	1	1	0	0	0	14
左折違反	0	1	3	6	8	2	1	2	2	2	1	0	0	28
優先通行妨害	0	2	5	5	4	5	4	2	4	1	0	0	0	32
交差点安全進行	0	3	14	24	21	16	13	15	18	4	2	0	0	130
歩行者妨害等	0	4	10	15	10	4	10	7	5	4	1	0	0	70
徐行違反	0	0	1	2	3	2	2	0	2	1	1	0	0	14
一時不停止	0	0	0	3	3	3	3	5	6	1	2	0	0	26
整備不良	0	0	1	2	2	0	0	0	0	1	0	0	0	6
酒酔い運転	0	0	0	0	0	0	0	0	0	0	0	0	0	0
過労等 薬物運転	0	0	0	0	0	0	0	0	0	0	0	0	0	0
過労等 過労運転	0	0	1	1	1	0	2	0	0	0	0	0	0	5
安全運転義務違反 運転操作	0	6	31	47	31	29	28	31	24	9	2	1	0	239
安全運転義務違反 漫然運転	0	17	57	86	68	48	47	48	30	6	2	0	0	409
安全運転義務違反 脇見運転	0	57	184	278	211	157	127	170	106	38	8	1	0	1,337
安全運転義務違反 動静不注視	0	36	110	191	143	94	68	106	64	32	6	0	0	850
安全運転義務違反 安全不確認	0	33	135	202	150	126	89	128	99	50	8	2	0	1,022
安全運転義務違反 安全速度	0	5	9	19	14	10	10	8	11	2	0	0	0	88
安全運転義務違反 その他	0	6	11	12	15	10	8	8	3	3	1	0	0	77
その他の違反	0	1	15	16	20	9	12	15	11	6	3	0	1	109
不明	0	0	0	2	0	0	0	3	0	0	0	0	0	5
合計	0	189	634	995	761	577	472	607	430	179	40	5	1	4,890

(H15)

違反項目	貨物自動車 中型（旧:大型以外）・普通 20歳未満	20～24	25～29	30～34	35～39	40～44	45～49	50～54	55～59	60～64	65～69	70～74	75歳以上	計
信号無視	11	108	118	115	78	73	55	82	51	38	14	2	0	745
通行区分違反	1	16	13	16	14	5	12	10	10	4	0	0	0	101
最高速度違反	3	31	38	51	24	10	17	17	10	3	1	0	0	205
横断・転回等	0	16	14	22	12	10	6	10	13	5	0	0	0	108
車間距離不保持	4	54	61	67	70	37	28	29	31	15	2	1	0	399
追越し禁止	1	14	20	18	18	7	4	11	4	5	1	0	0	103
踏切不停止	0	0	0	1	0	0	0	1	0	0	0	0	0	2
右折違反	2	5	11	10	9	2	6	7	9	3	0	0	1	65
左折違反	2	14	20	11	19	10	12	15	12	5	0	1	0	121
優先通行妨害	4	25	31	32	22	11	18	18	16	16	3	0	0	196
交差点安全進行	6	71	121	119	90	77	57	80	63	39	12	3	2	740
歩行者妨害等	4	44	68	69	54	35	39	35	28	15	2	2	0	395
徐行違反	2	11	25	30	23	18	8	12	6	11	2	0	0	148
一時不停止	3	49	56	54	37	22	29	34	30	21	11	0	0	346
整備不良	0	0	1	1	0	0	0	0	0	0	0	0	0	2
酒酔い運転	0	0	1	1	1	0	0	0	1	0	0	0	0	4
過労等 薬物運転	0	0	0	0	0	0	0	0	0	0	0	0	0	0
過労等 過労運転	0	5	2	6	3	0	1	1	2	0	0	0	0	20
安全運転義務違反 運転操作	19	136	200	174	124	77	66	83	73	32	17	2	0	1,003
安全運転義務違反 漫然運転	34	257	304	286	205	154	141	165	114	38	12	6	0	1,716
安全運転義務違反 脇見運転	65	681	833	857	622	464	421	464	306	161	52	8	3	4,937
安全運転義務違反 動静不注視	34	429	532	488	347	252	228	249	204	105	20	5	1	2,894
安全運転義務違反 安全不確認	56	493	786	771	564	421	375	492	385	200	58	14	6	4,621
安全運転義務違反 安全速度	3	29	37	33	26	18	22	20	21	6	0	0	0	215
安全運転義務違反 その他	4	47	47	72	38	22	23	32	26	12	3	0	0	326
その他の違反	5	34	72	81	49	37	47	58	48	27	4	0	0	462
不明	1	3	3	1	1	2	1	0	1	0	0	0	0	13
合計	264	2,572	3,414	3,386	2,450	1,764	1,616	1,925	1,464	761	214	44	13	19,887

(H15)

違反項目	貨物自動車 軽 20歳未満	20～24	25～29	30～34	35～39	40～44	45～49	50～54	55～59	60～64	65～69	70～74	75歳以上	計
信号無視	1	4	10	8	5	5	11	17	18	18	11	6	2	116
通行区分違反	0	0	4	2	0	3	1	4	2	5	0	0	0	21
最高速度違反	1	1	1	1	2	0	0	2	4	1	0	1	0	14
横断・転回等	1	4	2	4	3	3	5	4	3	6	1	1	1	38
車間距離不保持	1	2	2	3	3	4	1	5	4	1	4	1	0	31
追越し禁止	0	1	2	1	1	0	1	1	1	0	1	0	0	9
踏切不停止	0	0	0	0	0	0	0	0	0	0	0	0	0	0
右折違反	0	0	0	0	1	1	1	2	4	4	1	0	0	14
左折違反	0	1	2	8	6	4	8	9	11	6	4	1	0	60
優先通行妨害	0	7	2	2	6	6	6	11	11	5	3	2	1	62
交差点安全進行	3	19	14	31	33	38	43	57	61	47	30	12	0	388
歩行者妨害等	1	2	6	7	9	7	7	20	18	16	8	6	1	108
徐行違反	0	9	14	12	10	15	15	29	20	22	7	2	3	158
一時不停止	4	8	18	17	17	14	21	37	32	33	15	7	1	224
整備不良	0	0	0	0	0	0	0	0	0	0	0	0	0	0
酒酔い運転	0	0	0	0	0	1	0	0	0	0	0	0	0	1
過労等 薬物運転	0	0	0	0	0	0	0	0	0	0	0	0	0	0
過労等 過労運転	0	1	0	0	0	0	0	0	0	0	1	0	0	2
安全運転義務違反 運転操作	0	7	16	21	15	11	20	21	22	26	11	11	1	182
安全運転義務違反 漫然運転	2	15	9	26	23	18	30	47	31	23	12	7	0	243
安全運転義務違反 脇見運転	6	37	47	60	68	49	59	109	79	54	44	15	3	630
安全運転義務違反 動静不注視	8	25	42	29	22	38	40	52	60	49	28	6	1	400
安全運転義務違反 安全不確認	7	76	134	140	142	159	172	268	303	221	135	30	10	1,797
安全運転義務違反 安全速度	1	4	5	3	7	4	9	8	6	4	0	1	0	52
安全運転義務違反 その他	2	1	6	1	4	8	10	5	3	5	7	0	2	54
その他の違反	0	7	8	8	10	19	14	24	47	27	11	2	0	177
不明	0	0	0	1	1	0	1	2	1	1	0	0	0	7
合計	38	231	344	385	388	407	475	734	741	574	334	111	26	4,788

(H15)

違反項目	貨物自動車 合計 20歳未満	20～24	25～29	30～34	35～39	40～44	45～49	50～54	55～59	60～64	65～69	70～74	75歳以上	計
信号無視	12	126	202	192	157	129	128	163	123	78	29	9	2	1,350
通行区分違反	1	18	24	35	29	26	23	31	32	15	0	0	0	234
最高速度違反	4	44	78	101	71	39	47	59	39	8	4	2	0	496
横断・転回等	1	22	22	36	20	20	21	21	23	14	1	1	1	203
車間距離不保持	5	73	104	137	127	87	60	67	62	29	8	2	1	762
追越し禁止	1	18	34	38	38	21	18	25	22	10	3	0	1	229
踏切不停止	0	0	0	1	0	0	0	1	1	0	1	0	0	4
右折違反	2	6	17	22	16	8	12	15	16	13	1	1	1	130
左折違反	2	16	27	35	43	20	23	33	34	14	5	2	0	254
優先通行妨害	4	37	43	53	45	31	37	39	44	27	9	2	1	372
交差点安全進行	9	94	165	197	171	144	135	174	154	99	45	15	2	1,404
歩行者妨害等	5	53	104	114	91	61	66	71	64	38	11	8	1	687
徐行違反	2	20	43	49	40	39	26	44	32	37	11	2	3	348
一時不停止	7	58	77	77	65	44	61	83	78	60	29	7	1	647
整備不良	0	0	2	5	4	4	0	2	1	1	0	0	0	19
酒酔い運転	0	0	1	1	2	2	0	0	1	0	0	0	0	7
過労等 薬物運転	0	0	0	0	0	0	0	0	0	0	0	0	0	0
過労等 過労運転	0	6	3	10	8	2	4	3	2	0	1	0	0	39
安全運転義務違反 運転操作	19	162	303	321	237	180	153	185	151	83	31	14	3	1,842
安全運転義務違反 漫然運転	36	315	472	547	435	313	308	349	224	94	31	15	0	3,139
安全運転義務違反 脇見運転	71	842	1,300	1,602	1,192	939	814	969	654	316	119	26	6	8,850
安全運転義務違反 動静不注視	42	531	857	968	717	541	487	558	427	229	62	12	2	5,433
安全運転義務違反 安全不確認	63	635	1,216	1,362	1,057	871	774	1,050	935	521	216	48	16	8,764
安全運転義務違反 安全速度	4	39	72	91	82	50	59	51	52	17	2	1	0	520
安全運転義務違反 その他	6	55	77	115	81	52	53	61	47	22	11	0	2	582
その他の違反	5	48	118	137	107	95	87	114	132	63	20	2	1	929
不明	1	3	4	7	4	3	2	6	3	1	0	0	0	34
合計	302	3,221	5,365	6,253	4,839	3,721	3,398	4,174	3,353	1,789	650	169	44	37,278

(H16)

違反項目	貨物自動車 大型（旧:政令大型）													
	20歳未満	20～24	25～29	30～34	35～39	40～44	45～49	50～54	55～59	60～64	65～69	70～74	75歳以上	計
信号無視	0	5	28	59	39	45	33	42	43	14	8	0	0	316
通行区分違反	0	3	7	14	10	7	10	12	9	5	0	0	0	77
最高速度違反	0	3	16	30	31	18	12	19	17	3	1	0	0	150
横断・転回等	0	0	10	11	5	10	7	7	12	1	1	0	0	64
車間距離不保持	0	5	31	44	30	15	15	24	22	8	0	0	0	194
追越し禁止	0	1	7	11	15	12	11	14	10	4	0	0	0	85
踏切不停止	0	0	0	0	0	0	0	0	0	0	0	0	0	0
右折違反	0	0	3	7	1	2	4	5	3	1	0	0	0	26
左折違反	0	0	1	9	9	7	6	5	9	2	0	0	0	48
優先通行妨害	0	0	7	11	5	7	6	4	5	5	1	0	0	51
交差点安全進行	0	3	15	20	27	19	18	19	14	6	0	0	0	141
歩行者妨害等	0	1	12	23	25	19	10	18	16	3	2	1	0	130
徐行違反	0	0	1	4	3	1	1	3	0	3	0	0	0	16
一時不停止	0	4	6	12	7	7	6	10	7	4	0	0	0	63
整備不良	0	0	1	1	0	1	1	1	1	1	0	0	0	7
酒酔い運転	0	0	0	0	0	0	0	0	0	0	0	0	0	0
過労等 薬物運転	0	0	0	0	0	0	0	0	0	0	0	0	0	0
過労等 過労運転	0	0	2	3	3	2	0	1	0	0	0	0	0	11
安全運転義務違反 運転操作	0	18	45	79	72	55	54	42	48	25	4	2	0	444
安全運転義務違反 漫然運転	0	27	101	135	128	96	82	89	66	28	1	0	0	753
安全運転義務違反 脇見運転	0	48	220	338	338	242	215	232	185	75	19	0	0	1,912
安全運転義務違反 動静不注視	0	45	168	261	239	165	148	139	135	69	10	0	0	1,379
安全運転義務違反 安全不確認	0	33	142	232	240	155	137	164	162	54	14	0	1	1,334
安全運転義務違反 安全速度	0	5	21	30	18	20	18	7	16	8	3	0	0	146
安全運転義務違反 その他	0	0	8	17	22	14	16	19	13	6	2	0	0	117
その他の違反	0	3	21	36	34	27	23	19	22	10	0	0	0	195
不明	0	0	1	0	1	0	3	0	3	1	0	0	0	9
合計	0	204	874	1,387	1,302	946	836	895	818	336	66	3	1	7,668

(H16)

違反項目	貨物自動車 中型（旧:大型）													
	20歳未満	20～24	25～29	30～34	35～39	40～44	45～49	50～54	55～59	60～64	65～69	70～74	75歳以上	計
信号無視	0	4	17	24	21	22	19	29	19	13	2	1	0	171
通行区分違反	0	1	5	7	6	1	1	3	3	0	0	0	0	27
最高速度違反	0	6	7	16	10	7	5	9	8	2	0	0	0	70
横断・転回等	0	3	1	2	1	1	3	5	0	1	0	0	0	17
車間距離不保持	0	3	6	15	25	17	15	10	12	5	1	0	0	109
追越し禁止	0	2	4	3	4	4	3	4	4	2	0	0	0	30
踏切不停止	0	0	0	0	0	0	0	0	0	0	0	0	0	0
右折違反	0	1	2	2	3	3	2	1	1	0	0	0	0	15
左折違反	0	2	0	7	3	2	2	1	0	1	0	0	0	18
優先通行妨害	0	2	3	4	4	1	5	3	0	4	0	0	0	26
交差点安全進行	0	3	13	13	24	10	18	12	15	5	1	0	0	114
歩行者妨害等	0	2	8	9	10	7	3	8	9	4	0	0	0	60
徐行違反	0	0	2	2	1	2	2	0	1	0	1	0	0	11
一時不停止	0	2	2	3	3	2	4	2	3	1	1	0	0	23
整備不良	0	0	0	3	0	0	1	2	0	3	0	0	0	9
酒酔い運転	0	0	0	0	0	0	0	0	0	0	0	0	0	0
過労等 薬物運転	0	0	0	0	0	0	0	0	0	0	0	0	0	0
過労等 過労運転	0	0	0	2	1	1	2	0	0	0	0	0	0	6
安全運転義務違反 運転操作	0	9	34	56	42	34	27	24	24	12	1	0	0	263
安全運転義務違反 漫然運転	0	16	54	82	80	51	35	43	28	13	4	0	1	407
安全運転義務違反 脇見運転	0	42	143	235	212	146	140	146	110	45	9	0	0	1,228
安全運転義務違反 動静不注視	0	34	96	163	165	95	87	79	89	25	6	1	0	840
安全運転義務違反 安全不確認	0	27	117	208	177	121	120	104	105	58	9	3	0	1,049
安全運転義務違反 安全速度	0	4	8	13	13	7	6	10	4	3	0	0	0	68
安全運転義務違反 その他	0	4	10	22	17	8	3	10	12	6	3	0	0	95
その他の違反	0	1	11	11	20	8	8	11	11	7	2	0	0	90
不明	0	0	0	0	0	1	0	0	1	0	0	0	0	2
合計	0	168	543	902	842	551	511	516	459	210	40	5	1	4,748

(H16)

違反項目	貨物自動車 中型（旧:大型以外）・普通													
	20歳未満	20～24	25～29	30～34	35～39	40～44	45～49	50～54	55～59	60～64	65～69	70～74	75歳以上	計
信号無視	12	83	103	95	95	80	79	87	67	34	17	3	0	755
通行区分違反	4	9	19	20	17	11	12	4	7	4	2	0	0	109
最高速度違反	6	20	23	20	19	12	14	10	9	1	0	0	0	134
横断・転回等	0	13	25	24	15	13	11	14	23	6	0	1	0	145
車間距離不保持	8	52	59	68	49	32	34	34	25	17	1	0	0	379
追越し禁止	0	14	13	22	10	13	13	17	8	6	0	0	0	116
踏切不停止	0	0	0	0	0	0	0	0	0	0	0	0	0	0
右折違反	0	3	4	10	8	5	4	5	5	4	1	0	0	49
左折違反	0	6	20	23	13	11	9	12	8	5	2	0	0	109
優先通行妨害	3	20	20	29	15	19	12	17	12	8	5	0	0	160
交差点安全進行	4	78	90	151	103	85	60	75	68	35	16	1	1	767
歩行者妨害等	5	31	48	56	42	31	37	42	48	25	3	1	0	369
徐行違反	1	13	21	19	26	17	7	10	11	2	1	0	1	129
一時不停止	4	27	48	54	46	23	20	39	23	16	4	2	0	306
整備不良	0	0	1	0	1	0	0	1	0	0	1	0	0	4
酒酔い運転	0	0	0	0	1	1	0	1	0	0	0	0	0	3
過労等 薬物運転	0	0	0	0	0	0	0	0	0	0	0	0	0	0
過労等 過労運転	1	5	1	9	5	1	0	2	1	0	0	0	0	25
安全運転義務違反 運転操作	21	125	181	169	123	87	60	101	69	25	15	3	0	979
安全運転義務違反 漫然運転	34	253	289	300	195	176	150	164	132	60	17	3	0	1,773
安全運転義務違反 脇見運転	87	656	799	847	601	492	441	484	361	200	56	9	2	5,035
安全運転義務違反 動静不注視	35	388	484	555	387	269	209	246	199	111	24	6	2	2,915
安全運転義務違反 安全不確認	41	488	724	830	648	444	401	468	401	242	71	17	2	4,777
安全運転義務違反 安全速度	0	22	40	41	24	20	25	10	11	6	0	0	0	199
安全運転義務違反 その他	0	27	47	46	27	39	21	35	31	11	4	1	0	289
その他の違反	3	43	53	83	56	44	42	51	37	20	10	2	0	444
不明	0	3	1	4	1	1	2	1	2	0	0	0	0	15
合計	269	2,379	3,113	3,475	2,527	1,926	1,663	1,930	1,558	838	250	49	8	19,985

(H16)

違反項目		貨物自動車 軽 20歳未満	20～24	25～29	30～34	35～39	40～44	45～49	50～54	55～59	60～64	65～69	70～74	75歳以上	計
信号無視		0	3	8	7	9	11	13	10	22	14	7	3	0	107
通行区分違反		0	1	2	1	3	3	2	1	3	0	2	2	1	21
最高速度違反		0	1	3	0	2	0	1	4	1	1	0	0	0	13
横断・転回等		0	0	3	5	5	1	5	8	8	9	4	2	1	51
車間距離不保持		1	1	3	7	5	1	5	4	9	0	3	1	1	41
追越し禁止		0	1	1	0	1	0	0	2	1	1	0	0	0	7
踏切不停止		0	0	0	1	0	0	0	0	0	0	0	0	0	1
右折違反		0	1	0	3	1	0	1	2	3	3	0	0	0	14
左折違反		1	4	1	4	2	5	7	4	11	5	4	1	0	49
優先通行妨害		1	1	4	7	3	8	6	8	7	7	5	4	1	62
交差点安全進行		0	14	21	33	23	34	32	64	58	61	23	14	2	379
歩行者妨害等		0	1	7	13	10	14	9	13	21	7	15	2	0	112
徐行違反		0	6	10	21	21	12	14	20	28	13	9	4	2	160
一時不停止		3	4	13	11	11	8	19	31	42	29	17	2	2	192
整備不良		0	0	0	0	0	0	0	0	0	0	0	0	0	0
酒酔い運転		0	0	0	0	0	0	0	0	0	0	0	0	0	0
過労等	薬物運転	0	0	0	0	0	0	0	0	0	0	0	0	0	0
	過労運転	0	0	0	1	1	2	0	1	0	0	0	0	0	5
安全運転義務違反	運転操作	2	9	14	19	9	17	20	18	16	25	14	6	0	169
	漫然運転	1	9	15	22	20	22	24	35	35	22	12	9	1	227
	脇見運転	10	34	44	55	70	57	60	96	104	69	37	13	5	654
	動静不注視	2	19	27	42	40	36	36	58	68	52	32	9	1	422
	安全不確認	10	60	81	141	148	152	179	303	318	260	151	44	12	1,859
	安全速度	0	2	1	8	6	3	4	7	6	1	1	0	0	39
	その他	0	2	2	5	0	6	4	4	4	9	2	1	0	39
その他の違反		1	3	6	11	15	12	15	35	35	27	8	7	1	176
不明		0	0	0	1	2	0	0	0	2	0	0	1	0	6
合計		32	176	266	418	407	404	456	728	802	615	346	125	30	4,805

(H16)

違反項目		貨物自動車 合計 20歳未満	20～24	25～29	30～34	35～39	40～44	45～49	50～54	55～59	60～64	65～69	70～74	75歳以上	計
信号無視		12	95	156	185	164	158	144	168	151	75	34	7	0	1,349
通行区分違反		4	14	33	42	36	22	25	20	22	9	4	2	1	234
最高速度違反		6	30	49	66	62	37	32	42	35	7	1	0	0	367
横断・転回等		0	16	39	42	26	25	26	34	43	17	5	3	1	277
車間距離不保持		9	61	99	134	109	65	69	72	68	30	5	1	1	723
追越し禁止		0	18	25	36	30	29	27	37	23	13	0	0	0	238
踏切不停止		0	0	0	1	0	0	0	0	0	0	0	0	0	1
右折違反		0	5	9	22	13	10	11	13	12	8	1	0	0	104
左折違反		1	12	22	43	27	25	24	22	28	13	6	1	0	224
優先通行妨害		4	23	34	51	27	35	29	32	24	24	11	4	1	299
交差点安全進行		4	98	139	217	177	148	128	170	155	107	40	15	3	1,401
歩行者妨害等		5	35	75	101	87	71	59	81	94	39	20	4	0	671
徐行違反		1	19	34	46	51	32	24	33	40	18	11	4	3	316
一時不停止		7	37	69	80	67	40	49	82	75	50	22	4	2	584
整備不良		0	0	2	4	1	1	2	4	1	4	1	0	0	20
酒酔い運転		0	0	0	0	1	1	0	1	0	0	0	0	0	3
過労等	薬物運転	0	0	0	0	0	0	0	0	0	0	0	0	0	0
	過労運転	1	5	3	15	10	6	2	4	1	0	0	0	0	47
安全運転義務違反	運転操作	23	161	274	323	246	193	161	185	157	87	34	11	0	1,855
	漫然運転	35	305	459	539	423	345	291	331	261	123	34	12	2	3,160
	脇見運転	97	780	1,206	1,475	1,221	937	856	958	760	389	121	22	7	8,829
	動静不注視	37	486	775	1,021	831	565	480	522	491	257	72	16	3	5,556
	安全不確認	51	608	1,064	1,411	1,213	872	837	1,039	986	614	245	64	15	9,019
	安全速度	0	33	70	92	61	50	53	34	37	18	4	0	0	452
	その他	0	33	67	90	66	67	44	68	60	32	11	2	0	540
その他の違反		4	50	91	141	125	91	88	116	105	64	20	9	1	905
不明		0	3	2	5	4	2	5	1	8	1	0	1	0	32
合計		301	2,927	4,796	6,182	5,078	3,827	3,466	4,069	3,637	1,999	702	182	40	37,206

(H17)

違反項目	貨物自動車 大型（旧:政令大型） 20歳未満	20～24	25～29	30～34	35～39	40～44	45～49	50～54	55～59	60～64	65～69	70～74	75歳以上	計
信号無視	0	12	26	40	45	27	36	35	42	10	5	0	0	278
通行区分違反	0	2	5	11	14	9	5	11	8	4	2	0	0	71
最高速度違反	0	3	13	31	15	10	16	10	14	4	1	0	0	117
横断・転回等	0	0	2	10	6	9	7	4	5	5	1	0	0	49
車間距離不保持	0	7	19	36	40	23	20	15	12	8	2	0	0	182
追越し禁止	0	2	5	18	18	9	8	10	9	2	2	0	0	83
踏切不停止	0	0	0	0	0	0	0	0	0	0	0	0	0	0
右折違反	0	1	4	8	1	4	3	6	7	2	1	0	0	37
左折違反	0	1	2	11	6	3	6	7	1	3	2	0	0	42
優先通行妨害	0	2	5	5	6	13	3	3	7	4	0	0	0	48
交差点安全進行	0	1	11	11	18	22	7	12	16	8	4	0	0	110
歩行者妨害等	0	0	7	19	14	16	5	7	10	2	0	0	0	80
徐行違反	0	0	1	1	1	4	3	1	2	1	0	0	0	14
一時不停止	0	2	6	4	5	4	6	7	8	6	2	0	0	50
整備不良	0	1	2	1	1	2	0	2	1	0	0	0	0	10
酒酔い運転	0	1	0	0	1	0	1	0	0	0	0	0	0	3
過労等 薬物運転	0	0	0	0	0	0	0	0	0	0	0	0	0	0
過労等 過労運転	0	0	1	4	3	1	0	0	0	0	0	0	0	9
安全運転義務違反 運転操作	0	12	56	72	79	50	54	56	54	18	9	0	0	460
安全運転義務違反 漫然運転	0	16	80	128	122	97	81	79	94	26	3	1	0	727
安全運転義務違反 脇見運転	0	38	173	308	305	272	213	192	182	69	16	2	0	1,770
安全運転義務違反 動静不注視	0	53	139	269	214	188	145	118	140	60	13	2	0	1,341
安全運転義務違反 安全不確認	0	34	134	234	252	182	162	177	185	86	21	3	1	1,471
安全運転義務違反 安全速度	0	1	14	29	32	29	25	23	12	6	2	0	0	173
安全運転義務違反 その他	0	2	9	17	26	11	13	12	12	8	4	1	0	115
その他の違反	0	5	22	40	26	23	22	20	27	3	0	0	0	188
不明	0	1	1	3	3	2	0	1	0	1	0	0	0	12
合計	0	197	737	1,310	1,253	1,010	841	808	848	336	90	9	1	7,440

(H17)

違反項目	貨物自動車 中型（旧:大型） 20歳未満	20～24	25～29	30～34	35～39	40～44	45～49	50～54	55～59	60～64	65～69	70～74	75歳以上	計
信号無視	0	6	20	27	20	29	23	24	19	9	4	0	1	182
通行区分違反	0	0	1	5	7	4	1	1	5	0	1	0	0	25
最高速度違反	0	3	7	4	8	4	7	7	6	2	0	0	0	48
横断・転回等	0	0	2	3	2	1	1	1	0	3	0	0	0	13
車間距離不保持	0	7	10	17	22	17	10	10	10	9	0	0	0	112
追越し禁止	0	2	2	5	4	4	1	5	5	0	0	1	0	29
踏切不停止	0	0	0	0	0	0	0	0	0	0	0	0	0	0
右折違反	0	0	1	1	3	0	3	1	5	1	0	0	0	15
左折違反	0	1	3	1	2	2	1	2	2	2	1	0	0	17
優先通行妨害	0	0	4	3	1	4	1	1	5	2	1	0	0	22
交差点安全進行	0	4	18	20	20	11	12	10	12	7	0	0	0	114
歩行者妨害等	0	2	4	8	13	4	6	5	4	3	0	0	0	49
徐行違反	0	0	1	2	1	1	0	2	1	1	0	0	0	9
一時不停止	0	0	0	2	5	0	2	2	3	3	1	0	0	18
整備不良	0	0	0	1	1	1	0	0	1	0	0	0	0	4
酒酔い運転	0	0	0	0	1	0	0	0	0	0	0	0	0	1
過労等 薬物運転	0	0	0	0	0	0	0	0	0	0	0	0	0	0
過労等 過労運転	0	1	2	1	2	0	0	0	0	1	0	0	0	7
安全運転義務違反 運転操作	0	12	28	55	47	40	30	35	26	4	5	1	0	283
安全運転義務違反 漫然運転	0	15	39	69	61	48	43	49	35	12	3	1	0	375
安全運転義務違反 脇見運転	0	36	143	222	242	170	117	123	112	48	5	1	0	1,219
安全運転義務違反 動静不注視	0	33	107	170	158	129	109	78	84	36	10	2	0	916
安全運転義務違反 安全不確認	0	21	124	177	200	137	118	131	148	36	18	3	1	1,114
安全運転義務違反 安全速度	0	0	5	6	11	13	9	5	7	0	1	0	0	57
安全運転義務違反 その他	0	6	6	18	15	7	8	12	11	1	2	0	0	86
その他の違反	0	4	14	17	19	18	11	18	9	7	1	0	0	118
不明	0	0	0	1	0	1	1	0	1	0	0	0	0	4
合計	0	153	541	835	865	645	514	522	511	187	53	9	2	4,837

(H17)

違反項目	貨物自動車 中型（旧:大型以外）・普通 20歳未満	20～24	25～29	30～34	35～39	40～44	45～49	50～54	55～59	60～64	65～69	70～74	75歳以上	計
信号無視	11	76	86	93	86	68	49	79	79	45	17	6	0	695
通行区分違反	0	14	15	13	10	14	15	8	6	5	0	1	0	101
最高速度違反	5	24	22	19	20	16	9	14	15	4	0	0	0	148
横断・転回等	1	14	13	19	13	10	14	10	13	5	1	1	0	114
車間距離不保持	11	44	65	54	43	34	29	23	26	15	2	1	1	348
追越し禁止	0	15	15	20	13	13	8	10	8	5	1	0	0	108
踏切不停止	0	0	1	1	0	0	1	1	0	0	0	0	0	4
右折違反	1	9	2	7	12	7	3	7	4	2	0	0	0	54
左折違反	1	10	18	11	17	14	6	11	6	11	1	0	0	106
優先通行妨害	2	16	24	19	21	10	10	16	17	10	2	1	0	148
交差点安全進行	2	47	104	111	88	69	50	71	66	47	14	8	2	679
歩行者妨害等	5	34	45	51	58	39	36	37	30	23	7	1	0	366
徐行違反	2	12	30	25	19	13	12	9	13	6	2	0	0	143
一時不停止	7	36	36	54	24	27	18	31	35	11	10	2	0	291
整備不良	0	0	0	1	0	2	1	1	0	0	0	0	0	5
酒酔い運転	0	0	0	0	0	0	1	0	0	0	0	0	0	1
過労等 薬物運転	0	0	0	0	0	0	0	0	0	0	0	0	0	0
過労等 過労運転	0	5	5	4	6	3	2	1	2	0	0	0	0	28
安全運転義務違反 運転操作	13	137	133	164	131	88	77	84	104	42	18	2	3	996
安全運転義務違反 漫然運転	26	220	252	268	216	173	154	158	135	61	26	2	2	1,693
安全運転義務違反 脇見運転	71	555	664	750	669	509	390	450	433	170	57	8	0	4,726
安全運転義務違反 動静不注視	51	394	450	525	440	304	258	278	277	112	36	7	0	3,132
安全運転義務違反 安全不確認	51	455	635	762	666	484	423	496	490	266	102	16	5	4,851
安全運転義務違反 安全速度	1	15	43	40	23	21	16	19	18	4	2	1	2	205
安全運転義務違反 その他	3	35	48	47	36	24	30	32	35	18	5	1	0	314
その他の違反	4	38	64	57	62	50	32	45	55	26	7	2	0	442
不明	0	1	1	3	0	3	2	2	0	1	0	0	0	13
合計	268	2,206	2,771	3,118	2,673	1,995	1,646	1,893	1,867	889	310	60	15	19,711

(H17)

違反項目	貨物自動車 軽 20歳未満	20～24	25～29	30～34	35～39	40～44	45～49	50～54	55～59	60～64	65～69	70～74	75歳以上	計
信号無視	1	4	3	4	8	5	12	16	20	14	5	2	1	95
通行区分違反	0	1	1	2	3	5	3	1	2	3	1	2	0	24
最高速度違反	0	1	0	1	0	2	0	1	1	2	0	0	0	8
横断・転回等	0	1	2	4	3	3	9	7	4	3	4	0	0	40
車間距離不保持	1	1	2	3	3	4	1	4	5	7	0	1	1	33
追越し禁止	0	0	0	1	2	0	0	0	1	0	1	0	0	5
踏切不停止	0	0	0	0	0	0	0	1	0	0	0	0	0	1
右折違反	0	2	1	3	1	2	3	0	5	1	0	0	1	19
左折違反	0	3	1	8	5	9	2	7	11	6	2	0	0	54
優先通行妨害	1	5	3	5	2	3	5	9	7	10	4	4	1	59
交差点安全進行	0	12	22	24	35	39	28	56	60	53	29	18	2	378
歩行者妨害等	0	3	4	3	9	7	14	15	16	15	8	4	1	99
徐行違反	1	3	8	15	20	12	12	20	22	17	7	1	0	138
一時不停止	2	9	14	10	13	10	15	34	53	31	17	6	4	218
整備不良	0	0	0	0	0	0	1	0	0	0	0	0	0	1
酒酔い運転	0	0	0	0	0	0	0	0	0	0	0	0	0	0
過労等 薬物運転	0	0	0	0	0	0	0	1	0	0	0	0	0	1
過労等 過労運転	0	0	0	0	0	0	0	1	1	1	0	0	0	3
安全運転義務違反 運転操作	3	8	9	13	11	21	13	28	32	25	12	2	4	181
安全運転義務違反 漫然運転	1	13	17	12	16	11	27	33	36	30	24	3	2	225
安全運転義務違反 脇見運転	8	35	41	54	68	65	70	107	145	72	37	15	6	723
安全運転義務違反 動静不注視	5	15	38	35	57	32	44	53	70	61	27	13	5	455
安全運転義務違反 安全不確認	12	49	91	148	120	164	169	243	307	278	141	46	12	1,780
安全運転義務違反 安全速度	1	5	4	7	2	3	2	5	4	4	3	1	0	41
安全運転義務違反 その他	0	4	5	9	3	4	6	4	9	10	6	1	0	61
その他の違反	1	7	5	7	14	16	16	22	24	23	12	4	0	151
不明	0	0	0	0	0	0	0	0	1	0	0	0	0	1
合計	37	181	271	368	395	417	452	668	836	666	340	123	40	4,794

(H17)

違反項目	貨物自動車 合計 20歳未満	20～24	25～29	30～34	35～39	40～44	45～49	50～54	55～59	60～64	65～69	70～74	75歳以上	計
信号無視	12	98	135	164	159	129	120	154	160	78	31	8	2	1,250
通行区分違反	0	17	22	31	34	32	24	21	21	12	4	3	0	221
最高速度違反	5	31	42	55	43	32	32	32	36	12	1	0	0	321
横断・転回等	1	15	19	36	24	23	31	22	22	16	6	1	0	216
車間距離不保持	12	59	96	110	108	78	60	52	53	39	4	2	2	675
追越し禁止	0	19	22	44	37	26	17	25	23	7	4	1	0	225
踏切不停止	0	0	1	1	0	0	1	2	0	0	0	0	0	5
右折違反	1	12	8	19	17	13	12	14	21	6	1	0	1	125
左折違反	1	15	24	31	30	28	15	27	20	22	6	0	0	219
優先通行妨害	3	23	36	32	30	30	19	29	36	26	7	5	1	277
交差点安全進行	2	64	155	166	161	141	97	149	154	115	47	26	4	1,281
歩行者妨害等	5	39	60	81	94	66	61	64	60	43	15	5	1	594
徐行違反	3	15	40	43	41	30	27	32	38	25	9	1	0	304
一時不停止	9	47	56	70	47	41	41	74	99	51	30	8	4	577
整備不良	0	1	2	3	2	5	2	3	2	0	0	0	0	20
酒酔い運転	0	1	0	0	2	0	2	0	0	0	0	0	0	5
過労等 薬物運転	0	0	0	0	0	0	0	1	0	0	0	0	0	1
過労等 過労運転	0	6	8	9	11	4	2	2	3	2	0	0	0	47
安全運転義務違反 運転操作	16	169	226	304	268	199	174	203	216	89	44	5	7	1,920
安全運転義務違反 漫然運転	27	264	388	477	415	329	305	319	300	129	56	7	4	3,020
安全運転義務違反 脇見運転	79	664	1,021	1,334	1,284	1,016	790	872	872	359	115	26	6	8,438
安全運転義務違反 動静不注視	56	495	734	999	869	653	556	527	571	269	86	24	5	5,844
安全運転義務違反 安全不確認	63	559	984	1,321	1,238	967	872	1,047	1,130	666	282	68	19	9,216
安全運転義務違反 安全速度	2	21	66	82	68	66	52	52	41	14	8	2	2	476
安全運転義務違反 その他	3	47	68	91	80	46	57	60	67	37	17	3	0	576
その他の違反	5	54	105	121	121	107	81	105	115	59	20	6	0	899
不明	0	2	2	7	3	6	3	3	2	2	0	0	0	30
合計	305	2,737	4,320	5,631	5,186	4,067	3,453	3,891	4,062	2,078	793	201	58	36,782

(H18)

違反項目	貨物自動車 大型（旧:政令大型） 20歳未満	20～24	25～29	30～34	35～39	40～44	45～49	50～54	55～59	60～64	65～69	70～74	75歳以上	計
信号無視	0	6	16	35	32	29	33	32	40	16	6	0	0	245
通行区分違反	0	4	3	9	13	8	7	5	7	1	2	0	0	59
最高速度違反	0	5	12	19	19	16	13	16	12	5	0	0	0	117
横断・転回等	0	2	1	5	4	5	9	1	4	1	0	0	0	32
車間距離不保持	0	3	18	21	20	21	22	12	18	3	2	0	0	140
追越し禁止	0	1	7	14	20	12	4	7	5	6	3	0	0	79
踏切不停止	0	0	0	0	0	0	0	0	0	0	0	0	0	0
右折違反	0	2	4	3	1	5	2	6	2	2	0	0	0	27
左折違反	0	1	4	8	8	5	3	3	3	6	2	0	0	43
優先通行妨害	0	0	6	7	7	1	4	9	10	3	2	0	0	49
交差点安全進行	0	3	6	20	16	14	6	10	9	11	4	0	0	99
歩行者妨害等	0	0	10	13	16	9	10	13	9	8	1	0	0	89
徐行違反	0	0	2	0	2	2	1	0	3	0	0	0	0	10
一時不停止	0	1	3	6	5	6	6	9	3	3	5	0	0	47
整備不良	0	1	0	2	2	0	4	1	0	2	0	0	0	12
酒酔い運転	0	0	0	0	0	0	0	0	0	0	0	0	0	0
過労等 薬物運転	0	0	0	0	1	0	0	0	0	0	0	0	0	1
過労等 過労運転	0	0	1	1	1	0	0	1	0	0	0	0	0	4
安全運転義務違反 運転操作	0	13	36	68	75	50	51	45	50	27	7	0	0	422
安全運転義務違反 漫然運転	0	32	69	102	131	93	87	71	64	29	12	1	0	691
安全運転義務違反 脇見運転	0	47	161	318	308	268	211	197	204	76	23	3	0	1,816
安全運転義務違反 動静不注視	0	40	117	245	231	173	116	119	145	71	12	4	0	1,273
安全運転義務違反 安全不確認	0	36	136	247	255	214	162	162	197	67	25	1	1	1,503
安全運転義務違反 安全速度	0	4	13	33	21	18	12	20	14	10	2	0	0	147
安全運転義務違反 その他	0	7	10	11	24	15	14	10	14	4	3	0	0	112
その他の違反	0	4	15	31	18	24	19	13	24	7	2	1	0	158
不明	0	0	0	0	2	0	2	1	0	1	0	0	0	6
合計	0	212	650	1,218	1,232	988	798	763	837	359	113	10	1	7,181

(H18)

違反項目	貨物自動車 中型（旧:大型） 20歳未満	20～24	25～29	30～34	35～39	40～44	45～49	50～54	55～59	60～64	65～69	70～74	75歳以上	計
信号無視	0	5	12	15	14	33	21	14	13	11	2	0	0	140
通行区分違反	0	0	0	1	9	1	2	0	6	1	2	0	0	22
最高速度違反	0	1	4	3	6	4	4	5	4	2	0	0	0	33
横断・転回等	0	1	0	3	8	1	2	1	5	5	1	0	0	27
車間距離不保持	0	1	6	19	13	15	13	10	10	1	1	0	0	89
追越し禁止	0	1	1	5	6	4	2	6	4	5	0	0	0	34
踏切不停止	0	0	0	0	0	0	0	0	0	0	0	0	0	0
右折違反	0	0	1	1	2	1	0	1	0	2	1	0	0	9
左折違反	0	0	0	6	4	2	4	2	3	2	0	0	0	23
優先通行妨害	0	0	3	2	5	5	1	2	3	1	2	0	0	24
交差点安全進行	0	1	5	15	17	12	7	11	11	9	2	1	0	91
歩行者妨害等	0	0	7	12	14	8	5	9	7	5	2	0	0	69
徐行違反	0	0	0	1	1	3	1	0	1	0	0	0	0	7
一時不停止	0	0	1	5	4	2	1	2	5	4	0	0	0	24
整備不良	0	0	0	1	0	1	0	0	0	0	0	0	0	2
酒酔い運転	0	0	0	0	0	0	0	0	0	0	0	0	0	0
過労等 薬物運転	0	0	0	0	0	0	0	0	0	0	0	0	0	0
過労等 過労運転	0	0	1	1	0	0	1	0	2	0	0	0	0	5
安全運転義務違反 運転操作	0	12	21	41	46	40	30	25	32	16	4	1	0	268
安全運転義務違反 漫然運転	0	13	28	51	58	50	42	35	38	13	2	0	0	330
安全運転義務違反 脇見運転	0	39	108	194	205	155	110	107	123	36	8	2	0	1,087
安全運転義務違反 動静不注視	0	26	84	140	166	94	71	77	80	38	13	1	0	790
安全運転義務違反 安全不確認	0	25	78	152	190	133	112	112	129	55	12	3	0	1,001
安全運転義務違反 安全速度	0	2	7	12	10	15	9	8	4	1	0	1	0	69
安全運転義務違反 その他	0	3	5	9	16	14	10	12	10	5	0	0	0	84
その他の違反	0	1	8	14	18	5	15	8	10	6	3	1	0	89
不明	0	0	0	1	1	0	1	0	0	0	1	0	0	4
合計	0	131	380	704	813	598	464	447	500	218	56	10	0	4,321

(H18)

違反項目	貨物自動車 中型（旧:大型以外）・普通 20歳未満	20～24	25～29	30～34	35～39	40～44	45～49	50～54	55～59	60～64	65～69	70～74	75歳以上	計
信号無視	15	52	66	69	73	71	55	72	84	38	15	7	0	617
通行区分違反	0	13	9	11	13	7	10	9	10	6	1	0	0	89
最高速度違反	2	19	19	22	19	12	17	8	17	4	4	0	0	143
横断・転回等	0	7	22	15	19	9	11	12	12	7	0	0	0	114
車間距離不保持	2	24	40	44	35	21	16	24	25	16	3	0	0	250
追越し禁止	3	7	9	18	13	6	8	5	8	5	1	0	0	83
踏切不停止	0	0	0	0	0	0	0	0	0	0	0	0	0	0
右折違反	1	5	3	4	7	2	5	3	7	4	4	0	1	46
左折違反	0	12	7	19	14	8	5	14	10	5	1	0	0	95
優先通行妨害	0	11	12	15	22	12	12	13	17	11	2	0	0	127
交差点安全進行	9	61	74	96	111	77	62	61	70	42	19	7	0	689
歩行者妨害等	5	32	41	56	56	42	42	41	49	21	14	3	0	402
徐行違反	2	19	18	22	19	11	7	14	6	6	1	0	0	125
一時不停止	5	27	38	38	37	26	13	18	18	19	7	1	1	248
整備不良	0	0	2	1	0	0	0	0	0	0	0	0	0	3
酒酔い運転	0	0	0	0	0	0	1	1	0	0	0	0	0	2
過労等 薬物運転	0	0	0	0	0	0	0	0	0	0	0	0	0	0
過労等 過労運転	1	2	3	5	0	2	0	0	0	0	0	0	0	13
安全運転義務違反 運転操作	23	106	136	159	134	77	80	93	88	43	14	5	4	962
安全運転義務違反 漫然運転	25	202	206	228	249	163	140	166	127	63	25	10	2	1,606
安全運転義務違反 脇見運転	56	528	556	751	644	503	415	405	460	195	57	16	4	4,590
安全運転義務違反 動静不注視	32	348	401	476	475	331	225	228	279	126	32	8	0	2,961
安全運転義務違反 安全不確認	50	383	578	703	716	497	421	422	544	272	88	23	4	4,701
安全運転義務違反 安全速度	5	22	28	31	23	16	18	17	19	5	0	0	0	184
安全運転義務違反 その他	5	42	35	51	45	44	29	28	36	17	2	3	1	338
その他の違反	6	35	41	43	77	45	40	38	47	25	9	0	0	406
不明	0	0	2	1	2	1	3	1	4	1	0	0	0	15
合計	247	1,957	2,346	2,878	2,803	1,983	1,635	1,693	1,937	931	299	83	17	18,809

(H18)

違反項目	貨物自動車 軽 20歳未満	20～24	25～29	30～34	35～39	40～44	45～49	50～54	55～59	60～64	65～69	70～74	75歳以上	計
信号無視	1	5	4	4	8	7	8	10	34	13	14	7	1	116
通行区分違反	1	1	2	2	2	2	3	1	4	5	2	0	0	25
最高速度違反	0	1	3	0	0	1	1	0	0	2	1	0	1	10
横断・転回等	0	1	2	2	1	3	6	3	11	1	5	2	1	38
車間距離不保持	1	0	1	4	2	3	1	3	2	0	1	1	1	20
追越し禁止	0	0	0	0	0	0	0	1	3	0	1	0	0	5
踏切不停止	0	0	0	0	0	0	0	0	0	0	0	0	0	0
右折違反	0	4	0	0	1	1	1	4	5	2	1	0	0	19
左折違反	0	1	4	2	2	3	1	9	11	4	7	2	0	46
優先通行妨害	0	3	4	2	4	4	6	8	7	5	3	2	1	49
交差点安全進行	6	10	23	23	27	42	32	52	63	38	23	15	4	358
歩行者妨害等	0	2	9	3	2	17	11	16	21	11	12	7	0	111
徐行違反	0	4	8	5	9	12	8	14	20	9	9	3	0	101
一時不停止	7	8	6	7	12	15	16	30	30	30	16	7	2	186
整備不良	0	0	0	0	0	0	0	0	1	0	0	0	0	1
酒酔い運転	0	0	1	0	0	1	0	0	0	0	0	0	0	2
過労等 薬物運転	0	0	0	0	0	0	0	0	0	0	0	0	0	0
過労等 過労運転	0	0	0	0	2	0	0	1	0	0	0	0	0	3
安全運転義務違反 運転操作	6	9	14	11	13	16	16	18	36	25	22	3	2	191
安全運転義務違反 漫然運転	3	20	13	17	19	19	26	43	51	26	14	12	2	265
安全運転義務違反 脇見運転	8	31	46	52	61	72	60	91	112	77	48	16	8	682
安全運転義務違反 動静不注視	3	18	22	35	37	37	52	50	79	57	46	19	5	460
安全運転義務違反 安全不確認	8	58	90	110	144	147	160	197	322	256	157	57	11	1,717
安全運転義務違反 安全速度	1	0	2	3	2	6	6	4	5	4	0	1	1	35
安全運転義務違反 その他	1	1	1	7	8	2	4	3	7	5	4	4	0	47
その他の違反	0	1	3	10	12	8	9	26	30	27	10	2	0	138
不明	0	0	0	0	1	0	0	1	1	0	1	0	0	4
合計	46	178	258	299	369	418	427	585	855	597	397	160	40	4,629

(H18)

違反項目	貨物自動車 合計 20歳未満	20～24	25～29	30～34	35～39	40～44	45～49	50～54	55～59	60～64	65～69	70～74	75歳以上	計
信号無視	16	68	98	123	127	140	117	128	171	78	37	14	1	1,118
通行区分違反	1	18	14	23	37	18	22	15	27	13	7	0	0	195
最高速度違反	2	26	38	44	44	33	35	29	33	13	5	0	1	303
横断・転回等	0	11	25	25	32	18	28	17	32	14	6	2	1	211
車間距離不保持	3	28	65	88	70	60	52	49	55	20	7	1	1	499
追越し禁止	3	9	17	37	39	22	14	19	20	16	5	0	0	201
踏切不停止	0	0	0	0	0	0	0	0	0	0	0	0	0	0
右折違反	1	11	8	8	11	9	8	14	14	10	6	0	1	101
左折違反	0	14	15	35	28	18	13	28	27	17	10	2	0	207
優先通行妨害	0	14	25	26	38	22	23	32	37	20	9	2	1	249
交差点安全進行	15	75	108	154	171	145	107	134	153	100	48	23	4	1,237
歩行者妨害等	5	34	67	84	88	76	68	79	86	45	29	10	0	671
徐行違反	2	23	28	28	31	28	17	28	30	15	10	3	0	243
一時不停止	12	36	48	56	58	49	36	59	56	56	28	8	3	505
整備不良	0	1	2	4	2	1	4	1	1	2	0	0	0	18
酒酔い運転	0	0	1	0	0	1	1	1	0	0	0	0	0	4
過労等 薬物運転	0	0	0	0	1	0	0	0	0	0	0	0	0	1
過労等 過労運転	1	2	5	7	3	2	1	2	2	0	0	0	0	25
安全運転義務違反 運転操作	29	140	207	279	268	183	177	181	206	111	47	9	6	1,843
安全運転義務違反 漫然運転	28	267	316	398	457	325	295	315	280	131	53	23	4	2,892
安全運転義務違反 脇見運転	64	645	871	1,315	1,218	998	796	800	899	384	136	37	12	8,175
安全運転義務違反 動静不注視	35	432	624	896	909	635	464	474	583	292	103	32	5	5,484
安全運転義務違反 安全不確認	58	502	882	1,212	1,305	991	855	893	1,192	650	282	84	16	8,922
安全運転義務違反 安全速度	6	28	50	79	56	55	45	49	42	20	2	2	1	435
安全運転義務違反 その他	6	53	51	78	93	75	57	53	67	31	9	7	1	581
その他の違反	6	41	67	98	125	82	83	85	111	65	24	4	0	791
不明	0	0	2	2	6	1	6	3	5	2	2	0	0	29
合計	293	2,478	3,634	5,099	5,217	3,987	3,324	3,488	4,129	2,105	865	263	58	34,940

(H19)

違反項目	貨物自動車 大型（旧:政令大型） 20歳未満	20～24	25～29	30～34	35～39	40～44	45～49	50～54	55～59	60～64	65～69	70～74	75歳以上	計
信号無視	0	5	30	40	39	39	18	35	35	14	11	3	0	269
通行区分違反	0	2	3	8	14	5	5	15	8	5	1	0	0	66
最高速度違反	0	4	8	20	17	20	11	11	4	2	0	1	0	98
横断・転回等	0	0	2	7	7	5	4	0	3	4	0	0	0	32
車間距離不保持	0	1	16	19	29	15	20	11	13	4	2	1	0	131
追越し禁止	0	2	2	8	10	12	8	4	7	6	0	0	0	59
踏切不停止	0	1	0	0	1	0	1	0	0	0	0	0	0	3
右折違反	0	1	3	2	3	1	1	2	3	2	2	0	0	20
左折違反	0	0	3	7	11	5	7	3	5	7	1	0	0	49
優先通行妨害	0	2	2	6	6	8	2	5	10	1	1	0	0	43
交差点安全進行	0	3	9	16	19	16	13	15	16	8	3	0	0	118
歩行者妨害等	0	2	3	12	17	13	8	9	7	8	1	0	0	80
徐行違反	0	0	0	2	3	1	2	3	4	2	1	0	0	18
一時不停止	0	1	6	1	4	3	2	6	6	8	3	1	0	41
整備不良	0	0	0	0	1	0	0	2	0	2	1	0	0	6
酒酔い運転	0	0	0	0	0	0	0	0	0	1	0	0	0	1
過労等 薬物運転	0	0	0	0	0	0	0	0	0	0	0	0	0	0
過労等 過労運転	0	0	1	0	3	1	1	3	0	0	0	0	0	9
安全運転義務違反 運転操作	0	9	38	65	69	57	40	48	41	23	10	0	0	400
安全運転義務違反 漫然運転	0	11	64	84	119	116	70	72	73	20	10	3	2	644
安全運転義務違反 脇見運転	0	40	159	227	300	256	178	160	197	67	18	3	0	1,605
安全運転義務違反 動静不注視	0	39	110	214	236	191	144	121	139	52	10	3	2	1,261
安全運転義務違反 安全不確認	0	44	111	253	266	230	175	166	197	77	26	2	1	1,548
安全運転義務違反 安全速度	0	5	5	13	13	13	14	12	14	2	2	0	0	93
安全運転義務違反 その他	0	4	13	25	27	15	15	9	21	7	3	0	0	139
その他の違反	0	4	10	20	37	35	21	18	19	4	1	1	0	170
不明	0	0	1	0	0	1	3	2	2	1	0	0	0	10
合計	0	180	599	1,049	1,251	1,058	763	732	824	327	107	18	5	6,913

(H19)

違反項目	貨物自動車 中型（旧:大型） 20歳未満	20～24	25～29	30～34	35～39	40～44	45～49	50～54	55～59	60～64	65～69	70～74	75歳以上	計
信号無視	0	7	13	20	22	14	20	18	17	13	4	1	0	149
通行区分違反	0	2	2	2	2	3	4	3	3	3	0	0	0	24
最高速度違反	0	3	2	8	10	7	2	4	2	2	0	0	0	40
横断・転回等	0	3	2	3	3	0	0	3	2	1	1	1	0	19
車間距離不保持	0	2	4	14	13	11	8	13	8	3	1	0	0	77
追越し禁止	0	2	0	3	2	1	4	3	5	1	0	0	0	21
踏切不停止	0	0	0	0	0	0	0	0	0	0	0	0	0	0
右折違反	0	0	2	0	1	1	2	0	1	3	1	0	0	11
左折違反	0	1	1	2	4	1	0	5	3	0	1	0	0	18
優先通行妨害	0	0	0	5	4	0	3	0	2	3	0	0	0	17
交差点安全進行	0	5	2	14	11	14	6	6	8	5	1	0	0	72
歩行者妨害等	0	2	1	10	15	7	6	5	7	3	0	0	0	56
徐行違反	0	0	0	1	0	1	1	1	1	0	0	0	0	5
一時不停止	0	1	1	4	2	1	3	2	2	2	1	0	0	19
整備不良	0	0	0	0	0	1	0	0	0	1	0	0	0	2
酒酔い運転	0	0	0	0	0	0	0	0	0	0	0	0	0	0
過労等 薬物運転	0	0	0	0	0	0	0	0	0	0	0	0	0	0
過労等 過労運転	0	0	0	0	1	1	0	0	1	0	0	0	0	3
安全運転義務違反 運転操作	0	4	13	23	40	19	18	17	15	15	1	1	0	166
安全運転義務違反 漫然運転	0	15	22	40	56	39	21	26	32	12	1	0	1	265
安全運転義務違反 脇見運転	0	29	71	122	161	125	90	82	91	54	11	0	0	836
安全運転義務違反 動静不注視	0	20	65	113	146	95	79	58	63	21	13	3	0	676
安全運転義務違反 安全不確認	0	27	71	131	177	124	97	89	112	54	12	3	0	897
安全運転義務違反 安全速度	0	1	2	6	6	6	5	4	3	2	0	0	0	35
安全運転義務違反 その他	0	1	8	9	10	5	10	8	6	4	4	0	0	65
その他の違反	0	2	2	14	21	16	11	9	12	9	3	0	0	99
不明	0	0	0	1	0	2	0	1	0	0	0	0	0	4
合計	0	127	284	545	707	494	390	357	396	211	55	9	1	3,576

(H19)

違反項目	貨物自動車 中型（旧:大型以外）・普通 20歳未満	20～24	25～29	30～34	35～39	40～44	45～49	50～54	55～59	60～64	65～69	70～74	75歳以上	計
信号無視	5	57	58	69	76	56	53	59	78	59	20	5	1	596
通行区分違反	1	8	10	11	10	5	8	9	7	3	2	1	0	75
最高速度違反	3	12	15	19	15	18	8	8	7	3	1	0	0	109
横断・転回等	2	13	7	14	21	14	8	10	15	10	1	0	0	115
車間距離不保持	5	21	37	27	38	32	20	26	21	11	5	0	0	243
追越し禁止	1	5	11	13	11	9	13	6	10	6	1	1	0	87
踏切不停止	0	0	0	0	0	0	1	0	0	0	0	0	0	1
右折違反	1	2	5	5	3	4	3	2	10	6	2	0	0	43
左折違反	2	7	12	19	12	7	9	9	14	5	1	0	0	97
優先通行妨害	1	8	15	21	25	14	10	11	24	4	3	1	1	138
交差点安全進行	8	33	67	98	88	68	51	64	63	34	18	6	3	601
歩行者妨害等	1	25	40	53	48	37	32	31	29	21	13	0	0	330
徐行違反	0	11	19	29	19	12	19	4	11	6	2	0	0	132
一時不停止	1	17	36	30	37	16	24	23	31	12	8	2	0	237
整備不良	0	0	0	0	0	0	0	0	0	0	0	0	0	0
酒酔い運転	0	0	0	0	0	0	0	0	1	0	0	0	0	1
過労等 薬物運転	0	1	0	0	0	1	0	0	0	0	0	0	0	2
過労等 過労運転	0	2	1	0	1	1	0	1	0	0	0	0	0	6
安全運転義務違反 運転操作	9	97	99	94	102	97	80	64	73	38	15	6	1	775
安全運転義務違反 漫然運転	22	174	206	214	196	169	135	142	123	80	22	8	1	1,492
安全運転義務違反 脇見運転	56	447	452	520	579	391	411	363	392	188	76	13	5	3,893
安全運転義務違反 動静不注視	41	316	321	420	421	257	231	250	269	144	44	9	0	2,723
安全運転義務違反 安全不確認	31	385	464	608	640	472	382	443	530	280	110	34	6	4,385
安全運転義務違反 安全速度	1	9	11	11	14	10	16	10	8	6	4	0	1	101
安全運転義務違反 その他	2	38	34	40	41	28	19	20	32	16	5	0	1	276
その他の違反	4	26	33	46	61	48	29	43	49	24	15	4	0	382
不明	0	2	1	4	2	2	1	2	1	4	1	0	0	20
合計	197	1,716	1,954	2,365	2,460	1,768	1,563	1,600	1,798	960	369	90	20	16,860

(H19)

違反項目	貨物自動車 軽 20歳未満	20～24	25～29	30～34	35～39	40～44	45～49	50～54	55～59	60～64	65～69	70～74	75歳以上	計
信号無視	2	6	2	8	3	10	7	10	17	15	8	6	0	94
通行区分違反	0	3	0	0	2	2	0	6	2	3	2	1	0	21
最高速度違反	0	0	0	2	0	2	0	2	2	0	1	0	0	9
横断・転回等	1	3	3	3	3	5	4	3	10	7	3	1	1	47
車間距離不保持	0	1	1	2	1	2	4	5	0	3	1	1	1	22
追越し禁止	0	0	0	1	2	0	0	0	0	1	0	0	0	4
踏切不停止	0	0	0	0	0	1	0	0	0	0	0	0	0	1
右折違反	0	0	0	0	1	0	1	2	3	2	2	1	1	13
左折違反	0	3	3	1	1	6	2	1	9	4	7	1	0	38
優先通行妨害	0	4	5	3	3	6	3	5	15	5	6	2	1	58
交差点安全進行	1	11	15	17	37	36	30	52	63	53	26	14	8	363
歩行者妨害等	0	2	2	7	9	7	11	12	24	24	8	9	2	117
徐行違反	2	4	6	9	9	15	13	18	25	13	8	1	0	123
一時不停止	2	0	6	9	20	18	11	28	40	33	19	4	2	192
整備不良	0	0	0	0	0	0	0	0	0	0	1	0	0	1
酒酔い運転	0	0	0	0	0	1	0	0	0	0	0	0	0	1
過労等 薬物運転	0	0	0	0	0	0	0	0	0	1	0	0	0	1
過労等 過労運転	0	0	0	0	0	0	0	0	0	0	0	0	0	0
安全運転義務違反 運転操作	2	6	7	12	16	14	16	22	21	14	24	10	3	167
安全運転義務違反 漫然運転	1	16	13	16	23	22	21	32	31	33	19	11	5	243
安全運転義務違反 脇見運転	7	44	31	62	57	55	59	73	87	78	59	26	9	647
安全運転義務違反 動静不注視	3	26	19	31	34	42	59	39	87	60	36	11	5	452
安全運転義務違反 安全不確認	8	67	99	103	159	150	171	219	332	244	180	57	18	1,807
安全運転義務違反 安全速度	1	4	1	3	6	0	1	2	7	3	3	0	0	31
安全運転義務違反 その他	0	1	3	8	6	5	6	4	10	8	3	0	1	55
その他の違反	0	2	5	8	12	11	19	14	35	17	15	7	1	146
不明	0	1	0	0	0	0	0	0	1	0	1	0	0	3
合計	30	204	221	305	404	410	438	549	821	621	432	163	58	4,656

(H19)

違反項目	貨物自動車 合計 20歳未満	20～24	25～29	30～34	35～39	40～44	45～49	50～54	55～59	60～64	65～69	70～74	75歳以上	計
信号無視	7	75	103	137	140	119	98	122	147	101	43	15	1	1,108
通行区分違反	1	15	15	21	28	15	17	33	20	14	5	2	0	186
最高速度違反	3	19	25	49	42	47	21	25	15	7	2	1	0	256
横断・転回等	3	19	14	27	34	24	16	16	30	22	5	2	1	213
車間距離不保持	5	25	58	62	81	60	52	55	42	21	9	2	1	473
追越し禁止	1	9	13	25	25	22	25	13	22	14	1	1	0	171
踏切不停止	0	1	0	0	1	1	2	0	0	0	0	0	0	5
右折違反	1	3	10	7	8	6	7	6	17	13	7	1	1	87
左折違反	2	11	19	29	28	19	18	18	31	16	10	1	0	202
優先通行妨害	1	14	22	35	38	28	18	21	51	13	10	3	2	256
交差点安全進行	9	52	93	145	155	134	100	137	150	100	48	20	11	1,154
歩行者妨害等	1	31	46	82	89	64	57	57	67	56	22	9	2	583
徐行違反	2	15	25	41	31	29	35	26	41	21	11	1	0	278
一時不停止	3	19	49	44	63	38	40	59	79	55	31	7	2	489
整備不良	0	0	0	0	1	1	0	2	0	3	2	0	0	9
酒酔い運転	0	0	0	0	0	1	0	0	1	1	0	0	0	3
過労等 薬物運転	0	1	0	0	0	1	0	0	0	1	0	0	0	3
過労等 過労運転	0	2	2	0	5	3	1	4	1	0	0	0	0	18
安全運転義務違反 運転操作	11	116	157	194	227	187	154	151	150	90	50	17	4	1,508
安全運転義務違反 漫然運転	23	216	305	354	394	346	247	272	259	145	52	22	9	2,644
安全運転義務違反 脇見運転	63	560	713	931	1,097	827	738	678	767	387	164	42	14	6,981
安全運転義務違反 動静不注視	44	401	515	778	837	585	513	468	558	277	103	26	7	5,112
安全運転義務違反 安全不確認	39	523	745	1,095	1,242	976	825	917	1,171	655	328	96	25	8,637
安全運転義務違反 安全速度	2	19	19	33	39	29	36	28	32	13	9	0	1	260
安全運転義務違反 その他	2	44	58	82	84	53	50	41	69	35	15	0	2	535
その他の違反	4	34	50	88	131	110	80	84	115	54	34	12	1	797
不明	0	3	2	5	2	5	4	5	4	5	2	0	0	37
合計	227	2,227	3,058	4,264	4,822	3,730	3,154	3,238	3,839	2,119	963	280	84	32,005

財団法人 交通事故総合分析センター
〒102-0083　東京都千代田区麹町６－６麹町東急ビル５Ｆ
TEL　03-3515-2525　　FAX　03-3515-2519
URL　http://www.itarda.or.jp
E-MAIL　koho@itarda.or.jp