

# 図柄入りナンバープレートお申し込み方法

お申し込みは簡単！ <https://www.graphic-number.jp>



パソコン、スマートフォンどちらからでもお申し込みいただけます。

※窓口でのお申し込みも可能です。

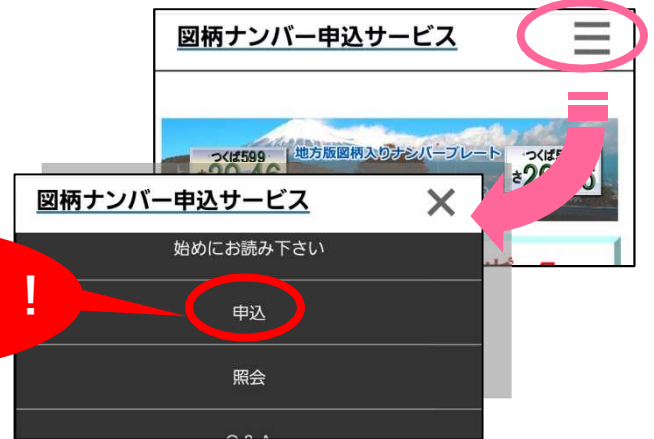
ご自身でウェブサイトから簡単にお申し込みできます。もしくは、ディーラー・整備工場等へご相談ください。

●お申し込みの際は、車検証をお手元にご用意ください。

## 今すぐアクセス！

< PC画面 >

< スマホ画面 >



ここをクリック！

番号を変えずに  
図柄入りナンバー  
プレートに交換  
される方

新たにナンバー  
プレートを取得  
される方\*

交換	希望番号
<p>お持ちのナンバープレートの番号(地域名等を含む)を変えずに、図柄入りのナンバープレートに交換することができます。下記のメニューから手続きを選択してください。</p> <p>1台の車両に対して、交換の申し込みを行います。</p> <p><b>申込</b> 交換の申し込みを行います。</p> <p>支払方法変更 支払方法の変更を行います。</p> <p>申込取消 申し込みの取消を行います。</p>	<p>ナンバープレートに希望の番号と図柄を付けることができます。</p> <p>※ 希望番号を申し込めるのは、下記に示されていますので、十分ご注意ください。</p> <p>(1)新規登録を行う場合。 (2)管轄変更を伴う名義変更(移転)または転居による住所変更(変更登録)を行う場合。 (3)現在のナンバープレートが破損、汚損して番号変更を行う場合。 (4)ご当地ナンバーへの番号変更を行う場合。</p> <p>下記のメニューから手続きを選択してください。</p> <p><b>申込</b> 希望番号の申し込みを行います。</p> <p>申込内容訂正</p>

\* 新たに自動車を購入する場合や名義変更やお引っ越しによりナンバープレートの変更が必要な場合等、新たにナンバープレートを取得する方はここから！

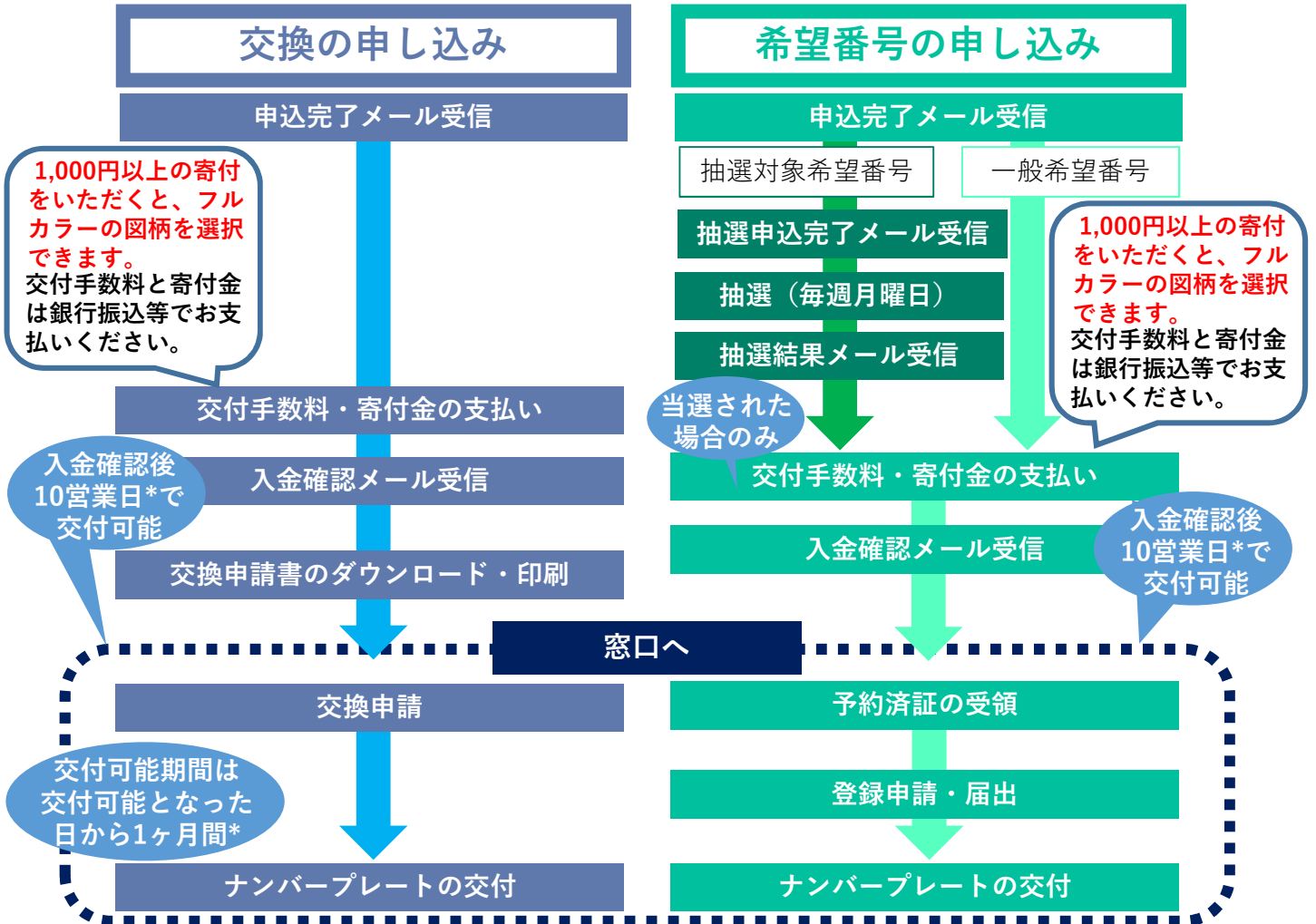
交付までの流れ

お申し込み  
連絡先情報・パスワードを入力

お振込

ナンバープレート交付

# 交付までのスケジュール



\*期間は平常時のものです。自然災害等の影響により変更されている場合がありますので、詳しくは各予約センターへお問い合わせ下さい。

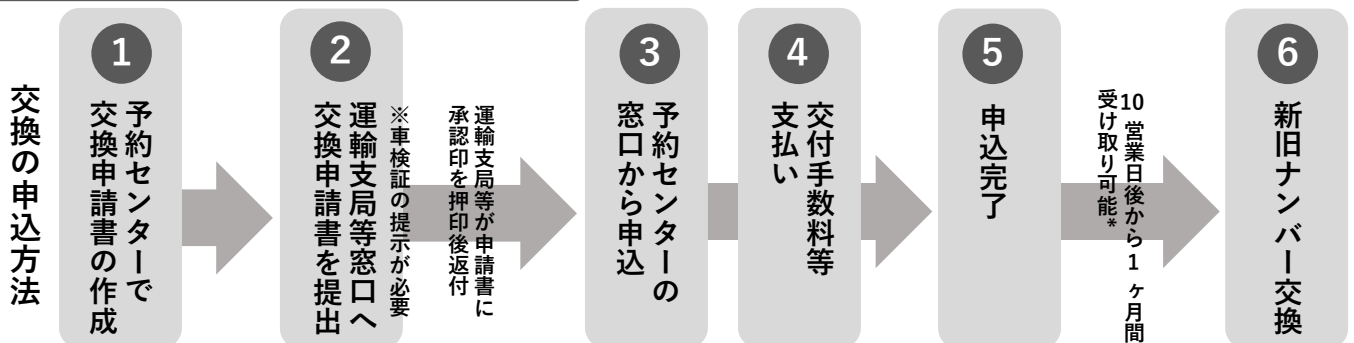
<お問い合わせ>

- ・詳細はホームページ (<https://www.graphic-number.jp>) をご覧下さい。
- ・お申し込みに当たっての注意事項や、図柄の種類、現在のお手続き状況をご覧になれます。
- ・予約センター一覧もありますので、ご不明な点がある場合は管轄の予約センターへお問い合わせください。

※各予約センターの連絡先はこちらから (スマホの方はQRコードから) (<https://www.graphic-number.jp/html/GKAA0501.html>)



## 窓口でのお申し込みも可能です



\*期間は平常時のものです。自然災害等の影響により変更されている場合がありますので、詳しくは各予約センターへお問い合わせ下さい。