

特定技能制度運用状況①

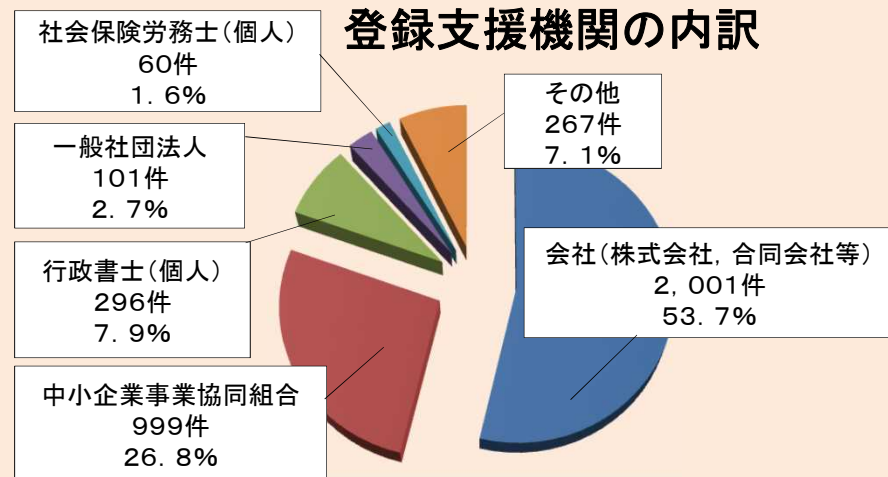


参考資料1

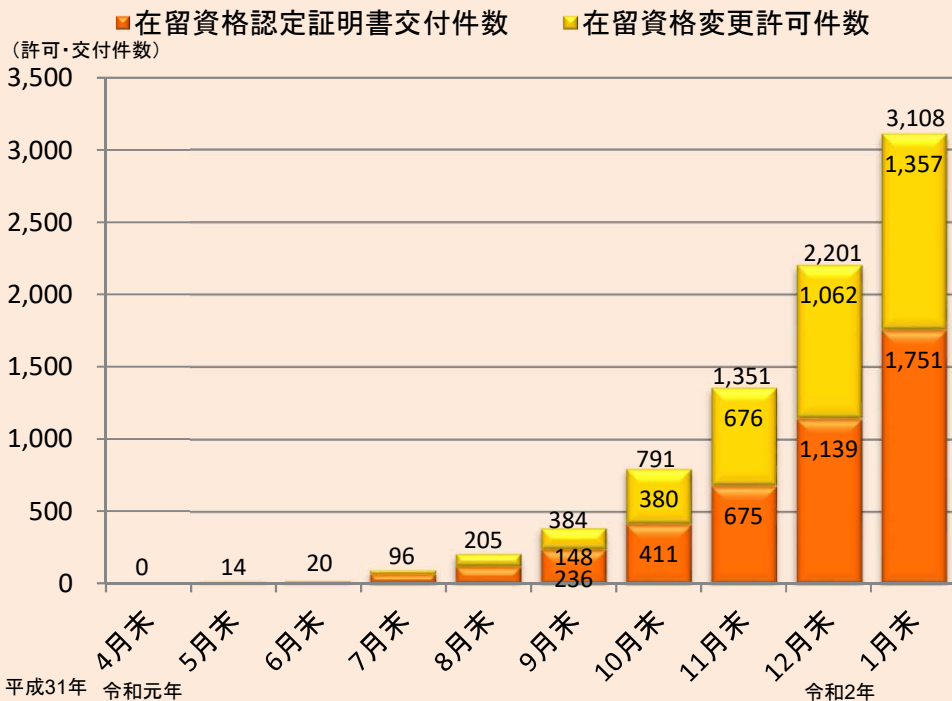
特定技能外国人の許可状況等について(令和2年1月末現在:速報値)

① 在留資格認定証明書交付	交付	1,751件
② 在留資格変更許可	許可	1,357件
③ 登録支援機関登録	登録	3,724件
④ 特例措置としての「特定活動」	許可	865件

(未交付含む)



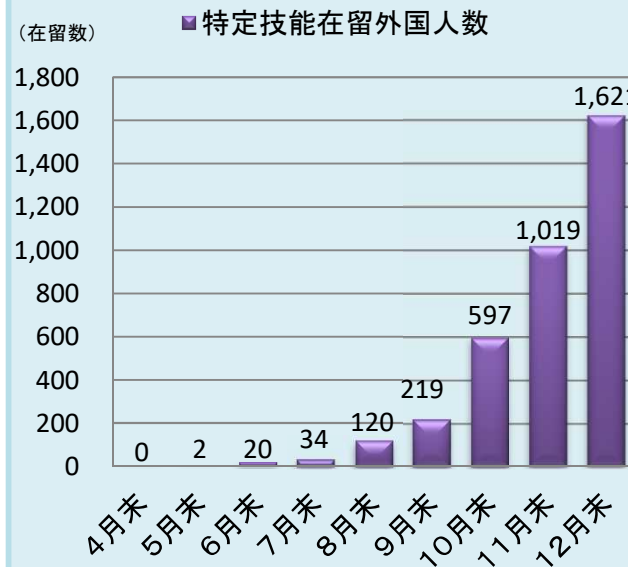
許可件数等の内訳



特定技能在留外国人数(令和元年12月末現在:速報値)

特定技能1号在留外国人数

1,621人



分野	人数
介護	19人
ビルクリーニング	13人
素形材産業	193人
産業機械製造業	198人
電気・電子情報関連産業	38人
建設	107人
造船・船用工業	58人
自動車整備	10人
航空	0人
宿泊	15人
農業	292人
漁業	21人
飲食料品製造業	557人
外食業	100人

特定技能制度運用状況②



特定技能在留外国人数(令和元年12月末現在:速報値)

特定技能1号在留外国人数 1,621人

都道府県別特定技能在留外国人数

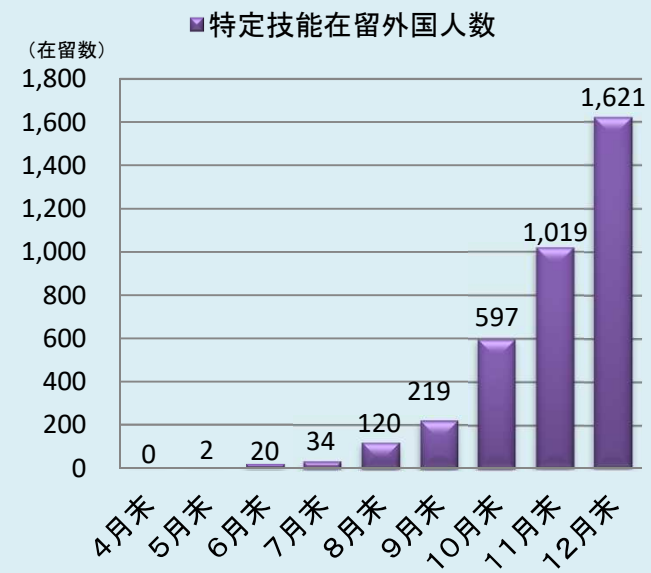
都道府県	北海道	青森県	岩手県	宮城県	秋田県	山形県	福島県	茨城県	栃木県	群馬県	埼玉県	千葉県	東京都	神奈川県	新潟県	富山県	石川県	福井県	山梨県	長野県	岐阜県	静岡県	愛知県	三重県
在留数	85	4	-	5	-	3	9	77	42	86	112	80	94	59	22	6	13	3	10	41	62	32	127	38
構成比	5.2%	0.2%	0.0%	0.3%	0.0%	0.2%	0.6%	4.8%	2.6%	5.3%	6.9%	4.9%	5.8%	3.6%	1.4%	0.4%	0.8%	0.2%	0.6%	2.5%	3.8%	2.0%	7.8%	2.3%
都道府県	滋賀県	京都府	大阪府	兵庫県	奈良県	和歌山県	鳥取県	島根県	岡山県	広島県	山口県	徳島県	香川県	愛媛県	高知県	福岡県	佐賀県	長崎県	熊本県	大分県	宮崎県	鹿児島県	沖縄県	未定・不詳
在留数	15	13	103	50	2	3	15	8	16	73	5	2	47	21	4	69	1	40	41	24	2	19	14	24
構成比	0.9%	0.8%	6.4%	3.1%	0.1%	0.2%	0.9%	0.5%	1.0%	4.5%	0.3%	0.1%	2.9%	1.3%	0.2%	4.3%	0.1%	2.5%	2.5%	1.5%	0.1%	1.2%	0.9%	1.5%

分野別特定技能在留外国人数

分野	介護	クリーニング・ビル	素形材産業	製造業	産業機械	関連産業	電子情報・電気	建設	船用工業	造船・自動車整備	航空	宿泊	農業	漁業	製造業	飲食品	外食業
在留数	19	13	193	198	38	107	58	10	-	15	292	21	557	100			
構成比	1.2%	0.8%	11.9%	12.2%	2.3%	6.6%	3.6%	0.6%	0.0%	0.9%	18.0%	1.3%	34.4%	6.2%			

国籍別特定技能在留外国人数

国籍・地域	ミャンマー	カンボジア	中国	インドネシア	ネパール	フィリピン	タイ	ベトナム	その他
在留数	100	94	100	189	18	111	79	901	29
構成比	6.2%	5.8%	6.2%	11.7%	1.1%	6.8%	4.9%	55.6%	1.8%



特定技能試験等の実施状況について(令和2年1月末現在。各試験実施機関のウェブサイトを参考に作成したもの。)

	実施場所(実施月)	受験者数	合格者数	今後の実施予定(注1)
介護	(フィリピン) 2019年4月～12月, 2020年1月 (カンボジア) 2019年9月～12月, 2020年1月 (インドネシア) 2019年10月～12月, 2020年1月 (ネパール) 2019年10月～12月, 2020年1月 (モンゴル) 2019年11月, 12月 (日本国内) 2019年10月～12月	(技能試験) 3,437人(注2) (日本語試験) 3,371人(注2)	(技能試験) 1,685人(注2) (日本語試験) 1,743人(注2)	(フィリピン) 2020年2月, 3月 (カンボジア) 2020年2月, 3月 (インドネシア) 2020年2月, 3月 (ネパール) 2020年2月, 3月 (モンゴル) 2020年3月
ビルクリーニング	(ミャンマー) 2019年12月 (日本国内) 2019年11月, 12月	472人	317人	(フィリピン) 2020年2月, 3月 (日本国内) 2020年4月, 5月
素形材産業(注3) 産業機械製造業(注3) 電気・電子情報関連産業(注3)	(インドネシア) 2020年1月	—	—	—
造船・船用工業(注3)	(フィリピン) 2019年11月	14人	7人	—
自動車整備	(フィリピン) 2019年12月, 2020年1月	12人(注2)	12人(注2)	(フィリピン) 2020年2月, 3月
航空(注3)	(フィリピン) 2019年11月 (モンゴル) 2019年10月 (日本国内) 2019年11月	227人	128人	(日本国内) 2020年2月
宿泊	(ミャンマー) 2019年10月 (日本国内) 2019年4月, 10月, 2020年1月	1,852人	1,140人	—
農業(注3)	(フィリピン) 2019年10月～12月, 2020年1月 (カンボジア) 2020年1月 (インドネシア) 2020年1月	13人(注2)	13人(注2)	(フィリピン) 2020年2月, 3月 (カンボジア) 2020年2月, 3月 (インドネシア) 2020年2月, 3月
漁業(注3)	(インドネシア) 2020年1月	—(注2)	—(注2)	—
飲食料品製造業	(フィリピン) 2019年11月, 12月, 2020年1月 (インドネシア) 2020年1月 (日本国内) 2019年10月	719人(注2)	519人(注2)	(フィリピン) 2020年2月, 3月 (インドネシア) 2020年2月, 3月 (日本国内) 2020年2月
外食業	(フィリピン) 2019年11月, 12月, 2020年1月 (カンボジア) 2020年1月 (日本国内) 2019年4月, 6月, 9月, 11月	4,786人(注2)	3,013人(注2)	(フィリピン) 2020年2月, 3月 (カンボジア) 2020年2月, 3月 (日本国内) 2020年2月
国際交流基金 日本語基礎テスト	(フィリピン) 2019年4月～6月, 8月～11月, 2020年1月 (カンボジア) 2019年10月, 2020年1月 (インドネシア) 2019年10月, 11月, 2020年1月 (ネパール) 2019年10月, 11月, 2020年1月 (モンゴル) 2019年11月	2,279人(注2)	779人(注2)	(フィリピン) 2020年3月 (カンボジア) 2020年3月 (インドネシア) 2020年3月 (ネパール) 2020年3月 (モンゴル) 2020年3月

(注1) 2020年2月以降の実施予定は変更され得る。

(注2) 2020年1月以降に実施された介護(技能試験及び日本語試験), 自動車整備, 農業, 漁業, 飲食料品製造業, 外食業及び国際交流基金日本語基礎テストの受験者数及び合格者数のうち未発表分については, 各者数の累計値に含んでいない。

(注3) 業務区分によって試験実施状況が異なる。