

特定技能制度運用状況①

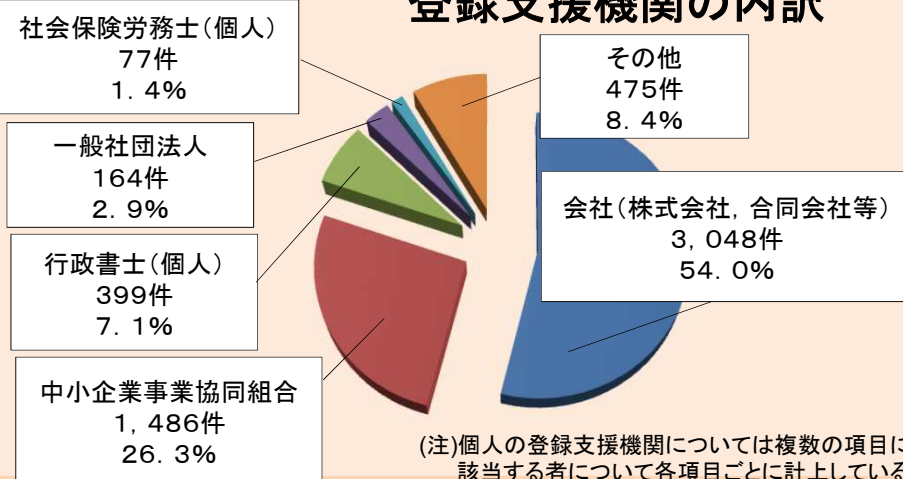


参考資料1

特定技能外国人の許可状況等について(令和3年2月末現在:速報値)

登録支援機関の内訳

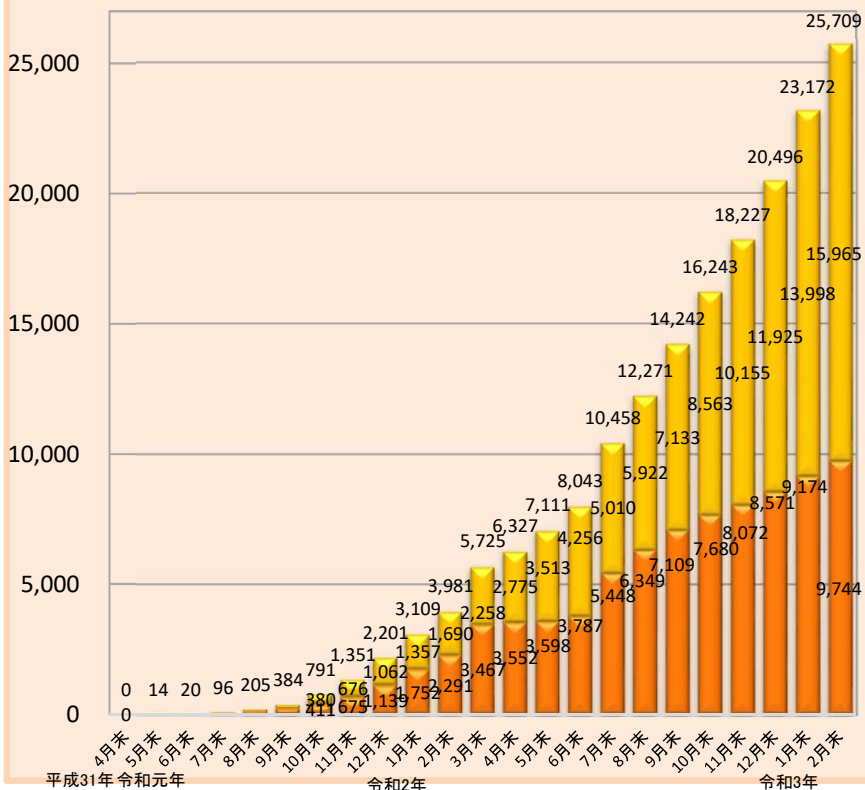
① 在留資格認定証明書交付	交付	9,744件
② 在留資格変更許可	許可	15,965件
③ 登録支援機関登録	登録	5,607件



許可件数等の内訳

(許可・交付件数)

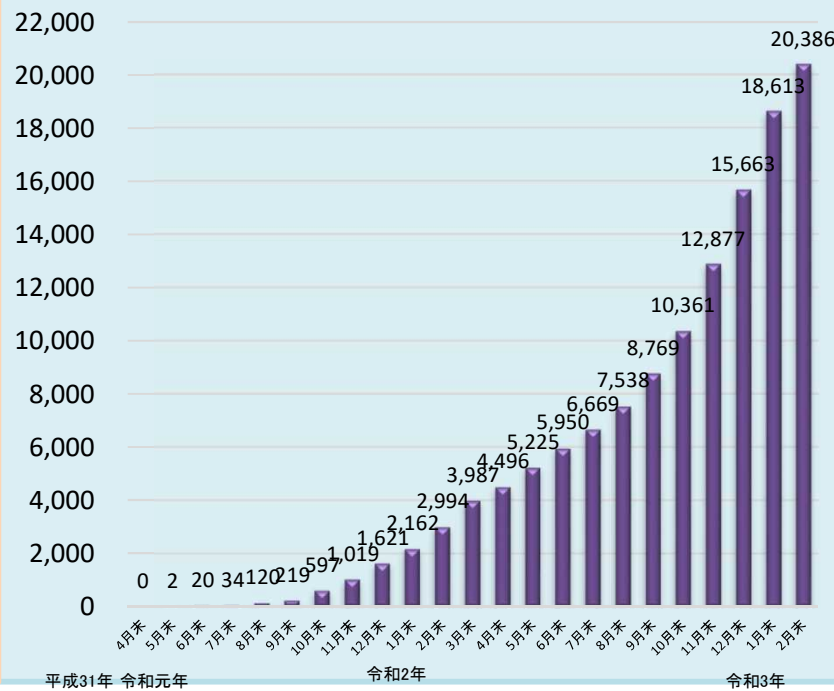
■ 在留資格認定証明書交付件数 ■ 在留資格変更許可件数



特定技能在留外国人数(令和3年2月末現在:速報値)

特定技能1号在留外国人数

20,386人



分野	人数
介護	1,298人
ビルクリーニング	244人
素形材産業	1,567人
産業機械製造業	1,720人
電気・電子情報関連産業	930人
建設	1,837人
造船・船用工業	543人
自動車整備	210人
航空	14人
宿泊	79人
農業	3,122人
漁業	293人
飲食料品製造業	7,448人
外食業	1,081人

特定技能制度運用状況②



特定技能在留外国人数(令和2年12月末現在:速報値)

特定技能1号在留外国人数 15,663人

都道府県別特定技能在留外国人数

都道府県	北海道	青森県	岩手県	宮城県	秋田県	山形県	福島県	茨城県	栃木県	群馬県	埼玉県	千葉県	東京都	神奈川県	新潟県	富山県	石川県	福井県	山梨県	長野県	岐阜県	静岡県	愛知県	三重県
在留数	610	51	87	107	10	26	118	832	291	590	783	1,260	1,016	714	128	138	120	91	96	274	347	439	1,250	320
構成比	3.9%	0.3%	0.6%	0.7%	0.1%	0.2%	0.8%	5.3%	1.9%	3.8%	5.0%	8.0%	6.5%	4.6%	0.8%	0.9%	0.8%	0.6%	0.6%	1.7%	2.2%	2.8%	8.0%	2.0%
都道府県	滋賀県	京都府	大阪府	兵庫県	奈良県	和歌山県	鳥取県	島根県	岡山県	広島県	山口県	徳島県	香川県	愛媛県	高知県	福岡県	佐賀県	長崎県	熊本県	大分県	宮崎県	鹿児島県	沖縄県	未定・不詳
在留数	138	276	779	574	62	38	47	47	263	572	82	85	298	241	67	680	64	191	385	125	76	204	167	504
構成比	0.9%	1.8%	5.0%	3.7%	0.4%	0.2%	0.3%	0.3%	1.7%	3.7%	0.5%	0.5%	1.9%	1.5%	0.4%	4.3%	0.4%	1.2%	2.5%	0.8%	0.5%	1.3%	1.1%	3.2%

特定産業分野別特定技能在留外国人数

分野	介護	クリーニング	ビル	素形材産業	製造業	産業機械	関連産業	電子情報	電気	建設	造船	船舶工業	自動車整備	航空	宿泊	農業	漁業	製造業	飲食品	外食業
在留数	939	184	1,235	1,248	725	1,319	413	151	13	67	2,387	220	5,764	998						
構成比	6.0%	1.2%	7.9%	8.0%	4.6%	8.4%	2.6%	1.0%	0.1%	0.4%	15.2%	1.4%	36.8%	6.4%						

国籍・地域別特定技能在留外国人数

国籍・地域	ベトナム	中国	インドネシア	フィリピン	ミャンマー	カンボジア	タイ	ネパール	その他
在留数	9,412	1,575	1,514	1,059	674	488	455	135	351
構成比	60.1%	10.1%	9.7%	6.8%	4.3%	3.1%	2.9%	0.9%	2.2%

(注)小数点第一位が0の場合には、小数点第二位までで四捨五入。

特定技能制度運用状況③



特定技能試験等の実施状況について(令和3年2月末現在。各試験実施機関のウェブサイトを参考に作成したもの。)

	実施場所(実施月)	受験者数	合格者数
介護	(フィリピン) 2019年4月～2020年3月, 6月～2021年2月 (カンボジア) 2019年9月～2020年3月, 5月～2021年2月 (インドネシア) 2019年10月～2020年4月, 6月～2021年2月 (ネパール) 2019年10月～2020年3月, 7月～2021年2月 (モンゴル) 2019年11月, 12月, 2020年9月～11月, 2021年2月 (ミャンマー) 2020年2月, 3月, 2021年1月, 2月 (タイ) 2020年11月, 12月～2021年2月 (日本国内) 2019年10月～12月, 2020年3月～2021年2月	(技能試験) 17,855人(注1) (日本語試験) 15,661人(注1)	(技能試験) 11,625人(注1) (日本語試験) 11,703人(注1)
ビルクリーニング	(フィリピン) 2020年2月, 3月 (ミャンマー) 2019年12月 (日本国内) 2019年11月, 12月, 2020年8月, 9月, 11月, 12月	1,206人	864人
素形材産業(注2) 産業機械製造業(注2) 電気・電子情報関連産業(注2)	(インドネシア) 2020年1月 (日本国内) 2020年10月～2021年1月	118人(注1)	17人(注1)
建設(注2)	(日本国内) 2020年8月, 9月, 12月	159人	100人
造船・船用工業(注2)	(フィリピン) 2019年11月 (日本国内) 2020年5月, 8月, 11月, 12月	26人	19人
自動車整備	(フィリピン) 2019年12月～2020年3月, 11月, 12月, 2021年2月 (日本国内) 2020年10月～2021年2月	143人(注1)	86人(注1)
航空(注2)	(フィリピン) 2019年11月 (モンゴル) 2019年10月 (日本国内) 2019年11月, 2020年2月, 8月, 11月, 2021年2月	486人	265人
宿泊	(ミャンマー) 2019年10月 (日本国内) 2019年4月, 10月, 2020年1月, 7月, 9月, 11月, 2021年2月	4,257人	2,208人
農業(注2)	(フィリピン) 2019年10月～2020年3月, 7月～2021年2月 (カンボジア) 2020年1月～3月, 6月～2021年2月 (インドネシア) 2020年1月～3月, 7月～2021年2月 (ミャンマー) 2020年2月, 3月, 2021年1月, 2月 (タイ) 2020年11月～12月, 2021年2月 (日本国内) 2020年3月, 6月～2021年2月	3,838人(注1)	3,303人(注1)
漁業(注2)	(インドネシア) 2020年1月, 12月, 2021年2月	54人	22人
飲食料品製造業	(フィリピン) 2019年11月～2020年3月, 9月～11月, 2021年1月 (インドネシア) 2020年1月～3月, 9月～11月, 2021年1月, 2月 (日本国内) 2019年10月, 2020年2月, 9月, 11月, 2021年1月	10,343人	7,263人
外食業	(フィリピン) 2019年11月～2020年3月, 7月～2021年2月 (カンボジア) 2020年1月～3月, 6月～2021年2月 (インドネシア) 2020年7月～2021年2月 (ミャンマー) 2020年2月, 3月, 2021年1月, 2021年2月 (タイ) 2020年11月～12月, 2021年2月 (ネパール) 2021年2月 (日本国内) 2019年4月, 6月, 9月, 11月, 2020年2月, 9月, 11月, 2021年1月	18,527人(注1)	10,039人(注1)
全分野合計		(技能試験) 57,012人	(技能試験) 35,811人
国際交流基金 日本語基礎テスト	(フィリピン) 2019年4月～6月, 8月～11月, 2020年1月, 3月, 7月～9月, 11月, 2021年1月 (カンボジア) 2019年10月, 2020年1月, 3月, 5月, 7月～9月, 11月, 2021年1月 (インドネシア) 2019年10月, 11月, 2020年1月, 3月, 7月～9月, 11月, 2021年1月 (ネパール) 2019年10月, 11月, 2020年1月, 3月, 7月～9月, 11月, 2021年1月 (モンゴル) 2019年11月, 2020年9月, 11月 (ミャンマー) 2020年3月, 2021年1月 (タイ) 2020年11月	18,184人	6,907人

(注1) 2021年1月以降に実施された介護(技能試験及び日本語試験)、素形材産業、産業機械製造業、電気・電子情報関連産業、自動車整備、航空、宿泊、農業、漁業、外食業の受験者数及び合格者数のうち未発表分については、各者数の累計値に含んでいない。

(注2) 業務区分によって試験実施状況が異なる。