

# OBD検査の準備状況を把握するための指標(案)

# OBD検査の開始に向けた全国関係者の準備促進のための指標

- 指定工場の準備状況を定量的に把握するための3指標を定期的に確認、公表。
  - ・ 指標は、全国のほか支局単位でも確認することにより、準備が遅れる地域が生じないようにする。
  - ・ OBD検査対象車の初回車検が多く入庫すると考えられるディーラーでは、系列メーカーも指導・協力して準備を確実に進める必要があるため、これを確認する指標も必要(要検討)。
- このほか、検査用スキャンツールの認定・販売状況、事業者向け説明会の実施状況、OBD検査対象車の型式・台数は、整備工場の準備に影響することから、同様に確認・公表する。

## 指定整備工場の準備状況に関する3指標

### ID登録完了率

- 機構OBD検査システムのID登録を完了した指定整備工場の割合

### 初回ログイン完了率

- 機構OBD検査システムに初回ログインを完了した指定整備工場の割合

### 初回アプリ使用率

- 実際の車両を用いて特定DTC照会アプリの使用を開始した指定整備工場の割合

## その他の公表情報

検査用スキャンツールの認定・販売状況

事業者向け説明会の実施状況

OBD検査対象車の型式・台数

整備工場の準備に影響する情報

## 指標の目標値について

- 以下の仮定を置いて、各指標の目標値を設定。
  - ・ OBD検査の開始までに、全ての指定工場においてOBD検査の実施体制が整う。
  - ・ 時期による伸び率の増減は考えられるものの、長期的には一定の率で増加していく。
  - ・ 「ID登録完了率」及び「初回ログイン完了率」は、検査用スキャンツールがなくても実施可能であるため、検査用スキャンツールの販売状況の影響を受けない。
  - ・ 「初回アプリ使用率」は、検査用スキャンツール販売状況の影響を受ける。
- 目標値は、大きな状況や前提の変化があれば、適宜見直す。
- 指標の伸びが目標値を大きく下回る場合には、原因を特定し、必要な対策を実施。

### 指定整備工場の準備状況に関する3指標の目標値(案)

#### ID登録完了率

- 令和5年12月末 55%
- 令和6年 3月末 75%

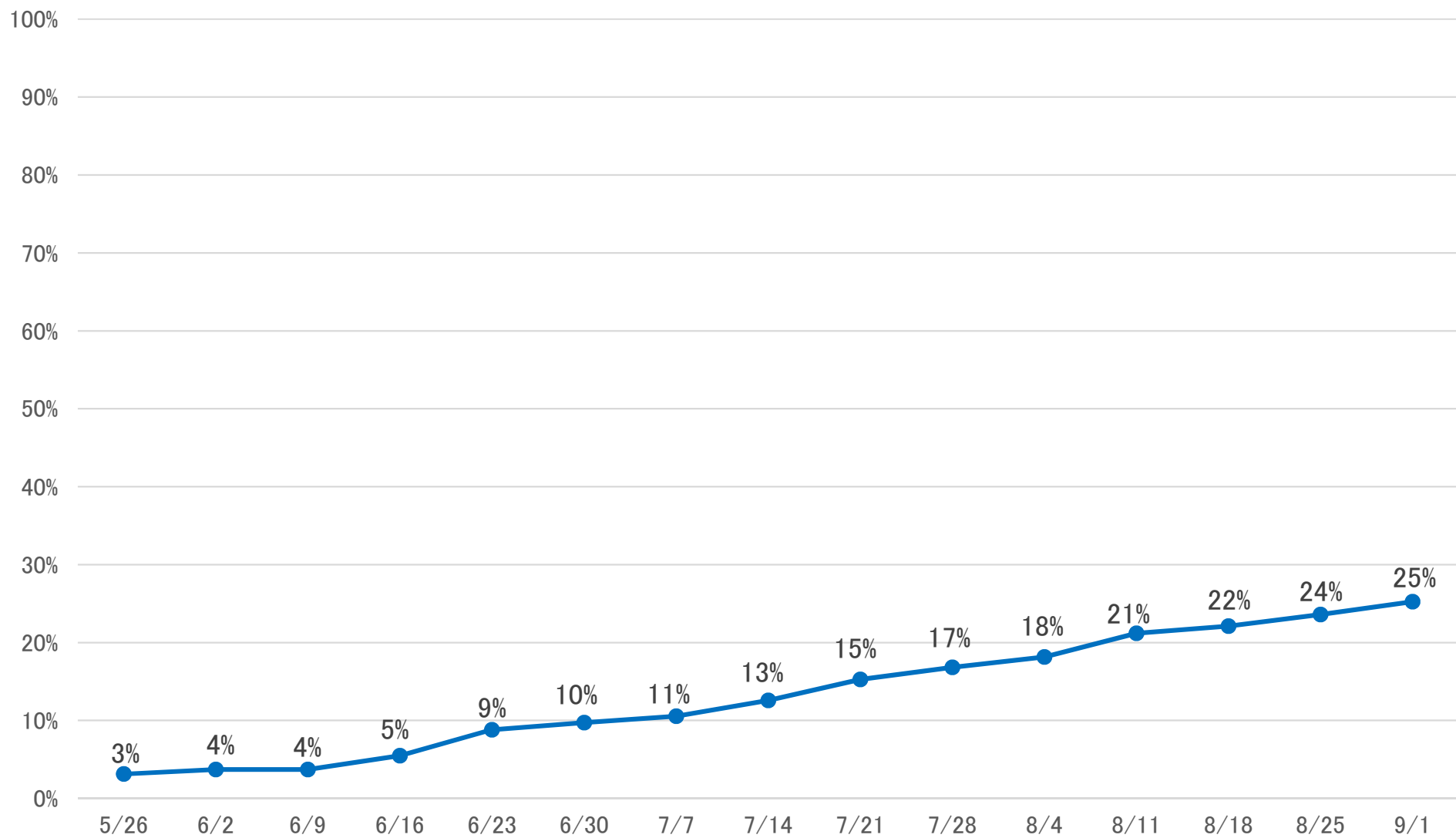
#### 初回ログイン完了率

- 令和5年12月末 45%
- 令和6年 3月末 70%

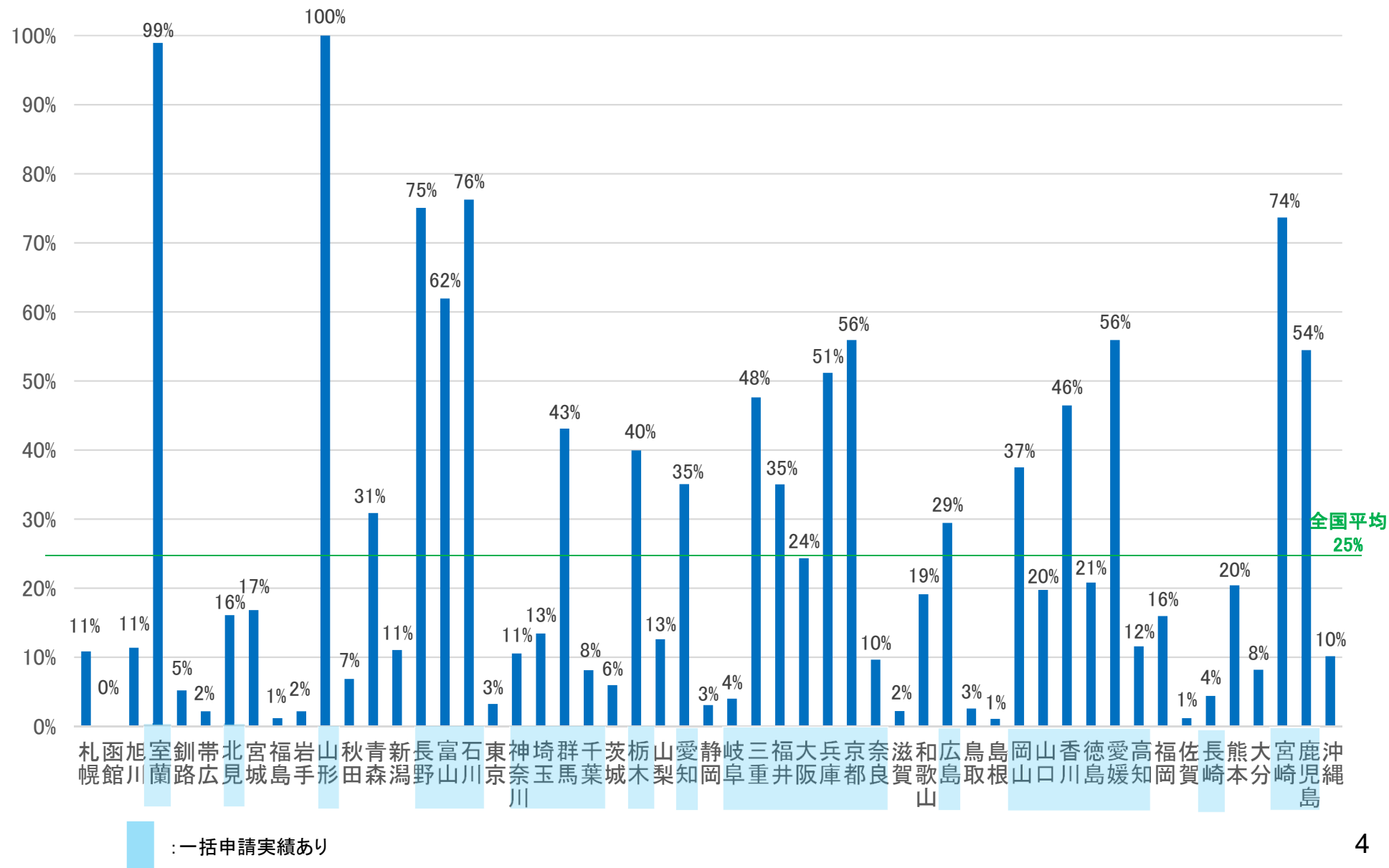
#### 初回アプリ使用率

検査用スキャンツールの  
販売見通しを踏まえ、  
今後設定

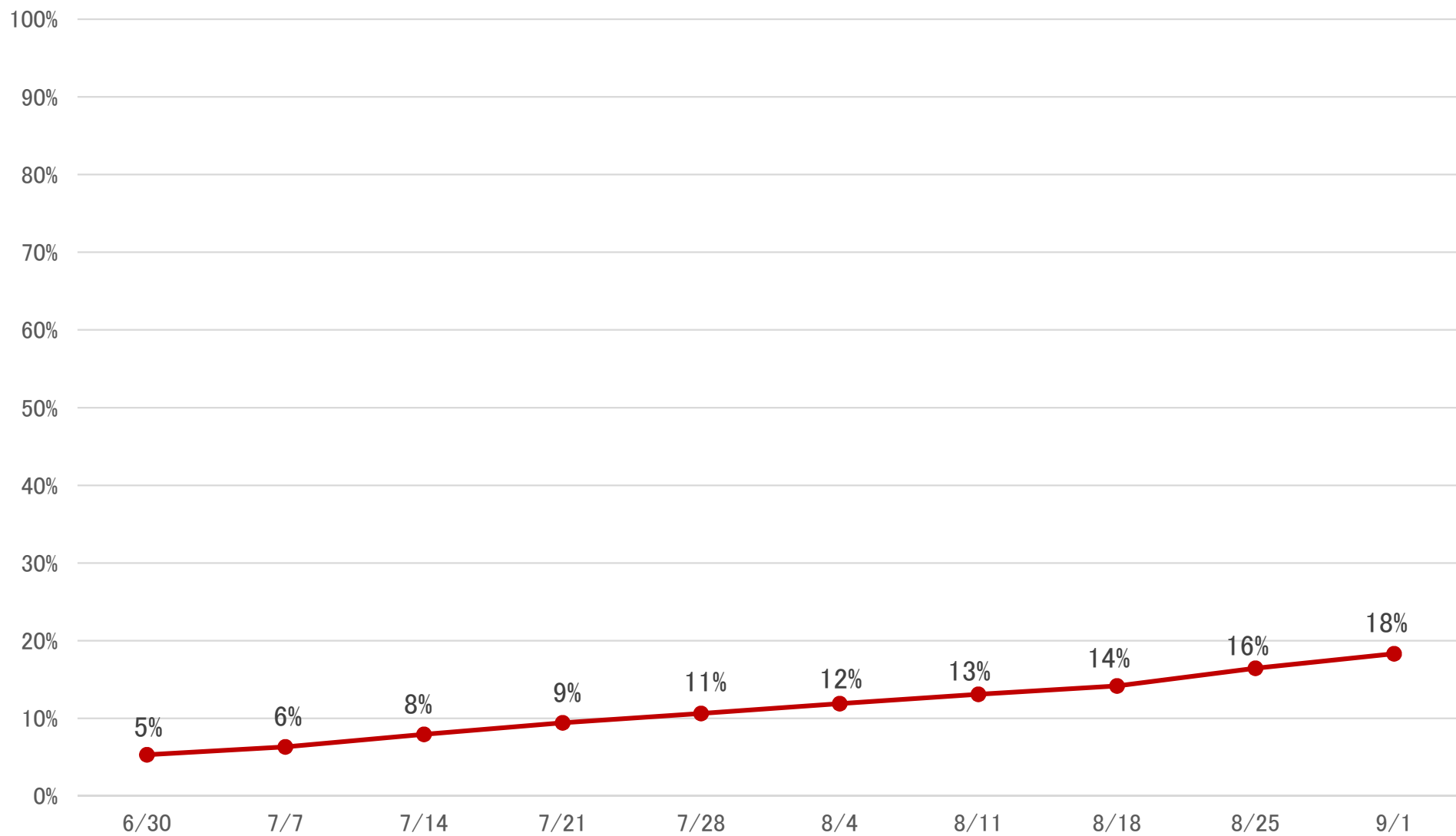
# ①指定工場のID登録完了率の推移【全国】(令和5年9月1日時点)



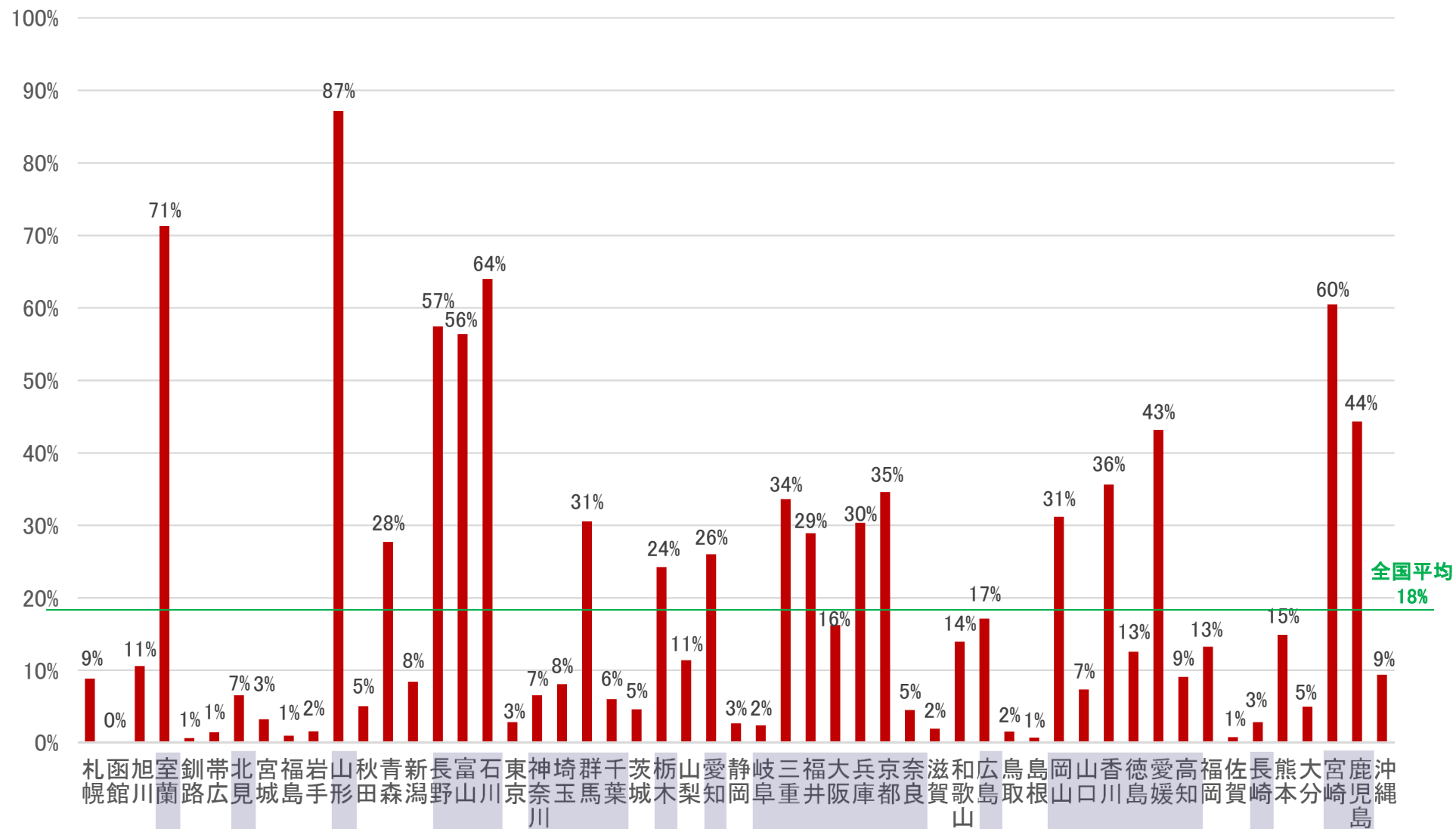
# ①指定工場の支局別のID登録完了率【支局別】(令和5年9月1日時点)



## ②指定工場の初回ログイン完了率の推移【全国】(令和5年9月1日時点)



## ②指定工場の初回ログイン完了率【支局別】(令和5年9月1日時点)



■ : 一括申請実績あり

## OBD検査対象車の型式及び台数

○ OBD検査対象型式は、別紙参照

○ OBD検査対象台数

● 登録車           745,479台

● 軽自動車       364,656台

(7月末時点)



# 整備工場向け説明会の実施状況・予定

- 各都道府県の自動車整備振興会及び事業者向けの説明会を実施中。今後も順次実施予定。
- 事業者向け説明会の実施主体は、運輸支局、自動車技術総合機構、自動車整備振興会など。

令和5年8月21日時点

運輸局	運輸支局	振興会向け		事業者向け 実施主体					
		ブロック 開催	個別 開催	自動車整備振興会 (内数:自動車機構講師派遣)				運輸支局	
				実績		今後予定		実績	今後予定
				実績	今後予定	実績	今後予定		
北海道	札幌	1	-	36	80				47
	函館		1		5		5		21
	室蘭		-	5					27
	帯広		-	13	11			2	21
	釧路		1		4		4		15
	北見		-	2	11				32
	旭川		-		15			3	23
東北	宮城	1	1	2	13	2	13		51
	福島		-		11		1		39
	岩手		1	30	36				22
	青森		-	4	11	4			24
	山形		1	13	7				20
	秋田		1	2	7		3		27
北陸信越	新潟	1	1						59
	長野		-		2		2	2	42
	石川		-	3	4				28
	富山		1	6	5	6			23
関東	東京	-	1	12	2	8		106	58
	神奈川		2	10	2	10	2	26	18
	埼玉		1	15		15		41	26
	群馬		2	2	2	2	1	66	39
	千葉		1	10	4	10	4	39	17
	茨城		1		8		8	34	19
	栃木		1	23		23		48	40
	山梨		1	4	2	4	2	26	14

運輸局	運輸支局	振興会向け		事業者向け 実施主体					
		ブロック 開催	個別 開催	自動車整備振興会 (内数:自動車機構講師派遣)				運輸支局	
				実績		今後予定		実績	今後予定
				実績	今後予定	実績	今後予定		
中部	愛知	-	1	32	17				74
	静岡		1	28	87	1			107
	岐阜		1	15	13				52
	三重		1	2	2	2	2		27
	福井		1		9		5		21
	近畿		大阪	-	1	14	2	6	2
京都	1	2			2		18	20	
兵庫	1	16	2		10			42	
奈良	1	6	1		6	1	3	30	
滋賀	1	7						23	
和歌山	1	7	1		7	1		49	
中国	広島	3	-	10	2	10	2		51
	鳥取		-		3		3	2	15
	島根		1		9		9		23
	岡山		-		6		6		33
山口	-						14		
四国	香川	1	-						17
	徳島		-						21
	愛媛		-						36
	高知		-	3		3			16
九州	福岡	1 (沖縄と合同)	-	19	2	17	2		53
	長崎		-						23
	大分		1	1		1			15
	佐賀		1		6		6		11
	熊本		1	1	2	1	2		25
	宮崎		-	13	17				18
鹿児島	2	22					46		
沖縄	沖縄	1 (九州と合同)	-	4		4			7

※単位:回数