

車の安全と未来のために はじまる! OBD検査

プレ運用
令和5年10月～

OBD検査開始
令和6年10月～

※ 輸入車は令和7年10月～

 OBD検査が必要な車は

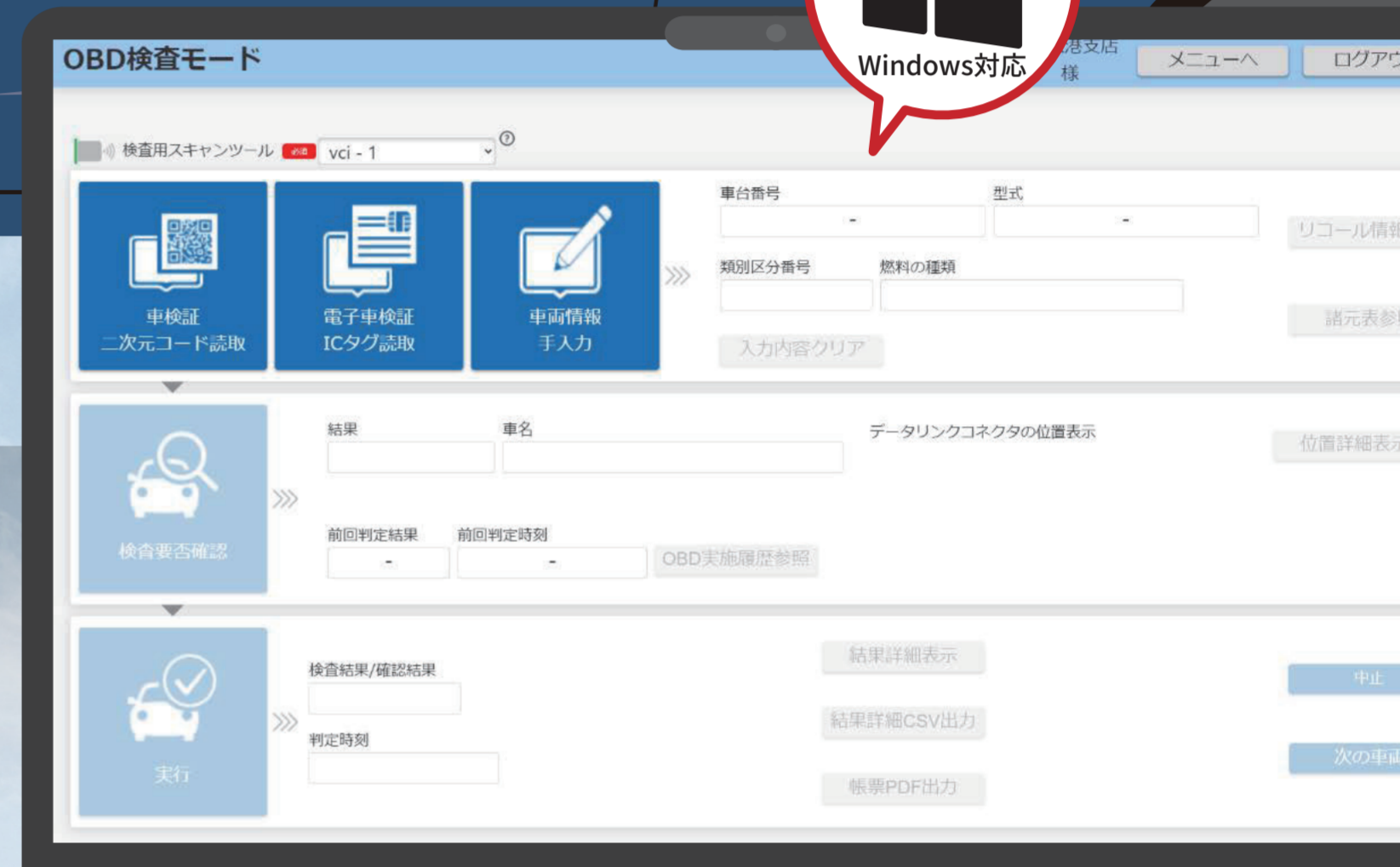


車検証の備考欄に
「OBD検査対象」と記載があります。

※令和3年10月(輸入車は令和4年10月)以降の
ニューモデルから対象、それ以外は対象外


? OBD検査プレ運用とは

- ☑ OBD検査開始前の練習期間です。
- ☑ 検査の合否には影響しません。




指定工場のみなさま

OBD検査の準備が必要です。



 早めに準備をしてプレ運用期間にOBD検査の練習をしてください。



▶▶▶ 3つの準備が必要です

 OBD検査システムへの
事業場・利用者登録をすること

 特定DTC照会アプリを
インストールすること
システム登録、アプリインストールの方法はこちら ▶ 


 検査用スキャンツールを
備えること
検査用スキャンツールの情報ははこちら ▶ 





(一社)
日本自動車
機械工具協会

認証工場のみなさま

**検査場で検査職員が
OBD検査を実施します。**

 持込検査時の検査場でのプレ運用に
ご協力をお願いします。



 義務ではありませんが
指定工場と同じ準備をすれば
次のメリットがあります。

『OBD 確認』をすることができます。

OBD 確認
をすれば

- ☑ 受検前に判定結果を確認できます。
- ☑ 検査場でのOBD検査が原則、省略されます。



OBD 検査 はじまります!



プレ運用

令和 5 年 10 月 ~

OBD検査開始

令和 6 年 10 月 ~

※ 輸入車は 令和 7 年 10 月 ~

OBD検査が必要かどうかの確認



車検証の備考欄に「OBD検査対象」と記載があります。

⚠️ 記載があっても以下の場合は検査不要です

- ▶ 検査日が令和 6 年 9 月 30 日以前 (輸入車は令和 7 年 9 月 30 日以前)
- ▶ 検査日が型式指定年月日から 2 年を経過していない
- ▶ 検査日が初度登録年月または初度検査年月の前月の末日から起算して 10 ヶ月を経過していない

OBD検査の要否は、特定DTC照会アプリで自動判定されます。



OBD 検査が必要です



OBD 検査は不要です

プレ運用
期間は?

全て「検査不要」と判定されますが、「OBD確認」モードであれば「実行」ボタンを押してOBD確認を行うことができます。

OBD検査の流れ

1 特定 DTC 照会アプリを起動



2 「OBD 検査」か「OBD 確認」を選択

法令に準拠して検査を実施する場合は「OBD 検査」を選択してください。



3 車両情報の入力

二次元コードリーダー、IC タグリーダーがあると便利です。



4 検査の実施

- ▶ 原動機停止
- ▶ 検査用スキャンツールを接続



- ▶ 原動機始動 (電気自動車、ハイブリッド車は)
- ▶ READY



▶ 検査「実行」

OBD 検査は、原動機 ON または「READY」で実施

5 検査結果の確認



『適合』の例



『不適合』の例