

資料 4

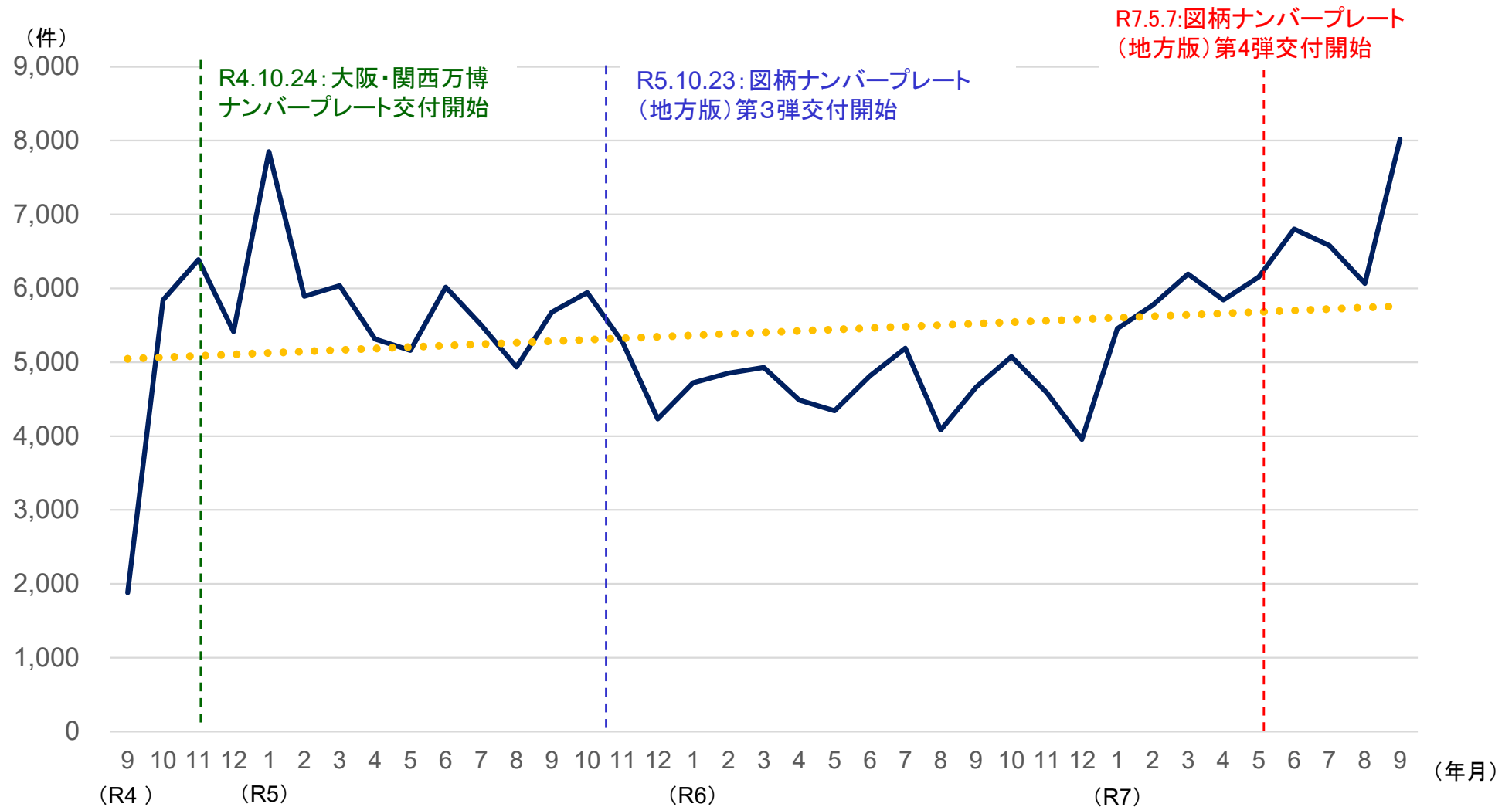
図柄ナンバープレートの申込件数について (令和7年度上半期取りまとめ)

令和7年9月30日時点

車 種		自家用・事業用		寄付あり・なし	
登録車	41,966	自家用	37,951	寄付あり	31,453
				寄付なし	6,498
		事業用	4,015	寄付あり	3,191
				寄付なし	824
軽自動車	157,980	自家用	157,980	寄付あり	69,225
				寄付なし	88,755
合 計	199,946	自家用	195,931	寄付あり	100,678
				寄付なし	95,253
		事業用	4,015	寄付あり	3,191
				寄付なし	824

※本件数は、申込件数であり、予約完了(入金完了)の件数でない。

大阪・関西万博ナンバープレートの申込件数の推移(全国)

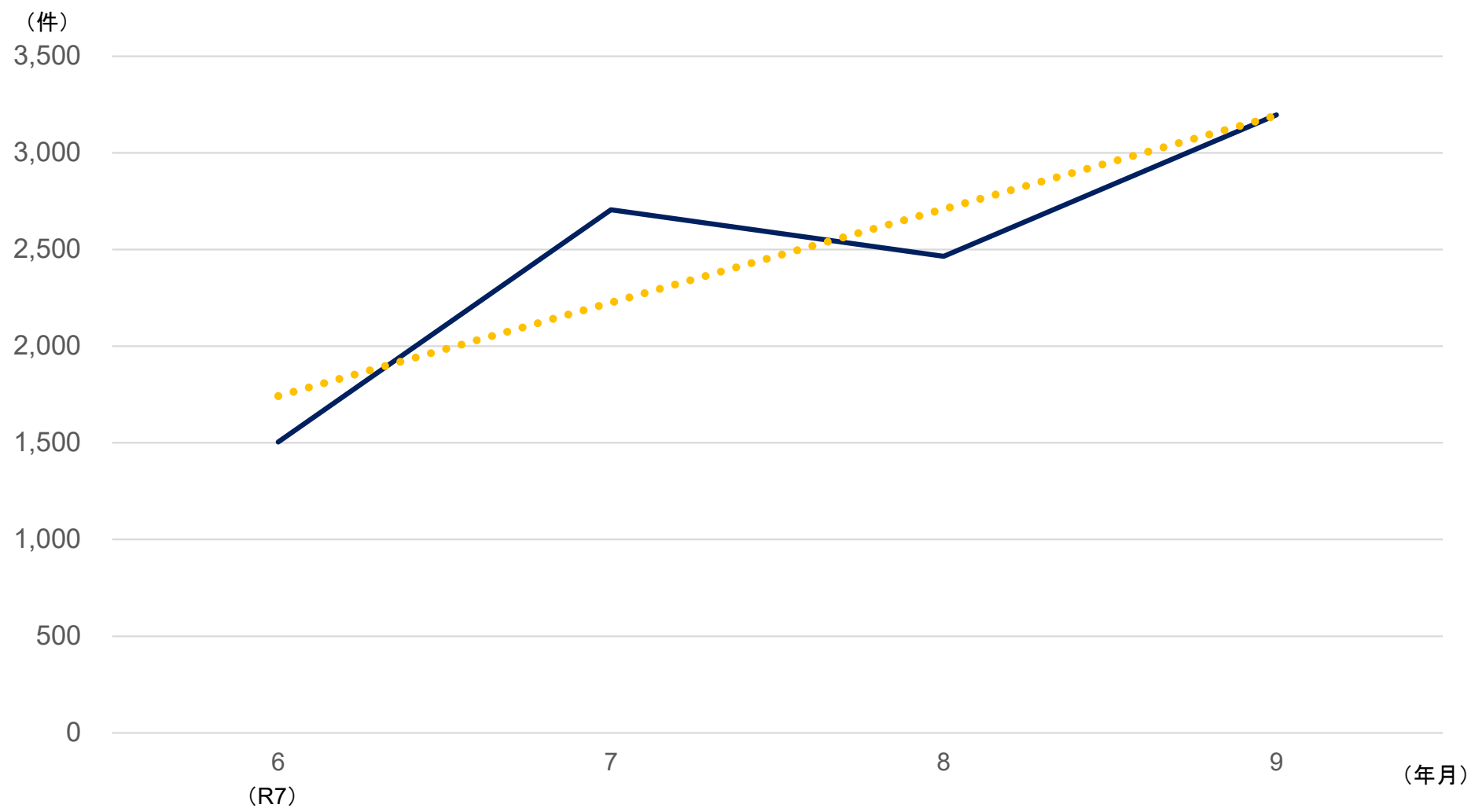


- 申込件数は、交付開始当初からほぼ横ばいで推移している。万博開催の令和7年4月からは申込件数が増加傾向になっている。
- 申込件数の約8割が軽自動車である。また、登録車においては「寄付あり図柄」の割合が多い一方で、軽自動車においては「寄付なし図柄」の割合が多い。

令和7年9月30日時点

車 種		自家用・事業用		寄付あり・なし	
登 録 車	2,057	自家用	1,939	寄付あり	1,695
				寄付なし	244
		事業用	118	寄付あり	82
				寄付なし	36
軽自動車	7,813	自家用	7,813	寄付あり	3,485
				寄付なし	4,328
合 計	9,870	自家用	9,752	寄付あり	5,180
				寄付なし	4,572
		事業用	118	寄付あり	82
				寄付なし	36

※本件数は、申込件数であり、予約完了(入金完了)の件数でない。



- 申込件数は、交付開始から増加傾向で推移している。また、大阪・関西万博特別仕様ナンバープレートの交付期間終了後の特別仕様図柄は本件図柄のみになるため、今後増加していく可能性がある。
- 申込件数の約8割が軽自動車である。また、登録車においては「寄付あり図柄」の割合が多い一方で、軽自動車においては「寄付なし図柄」の割合が多い。

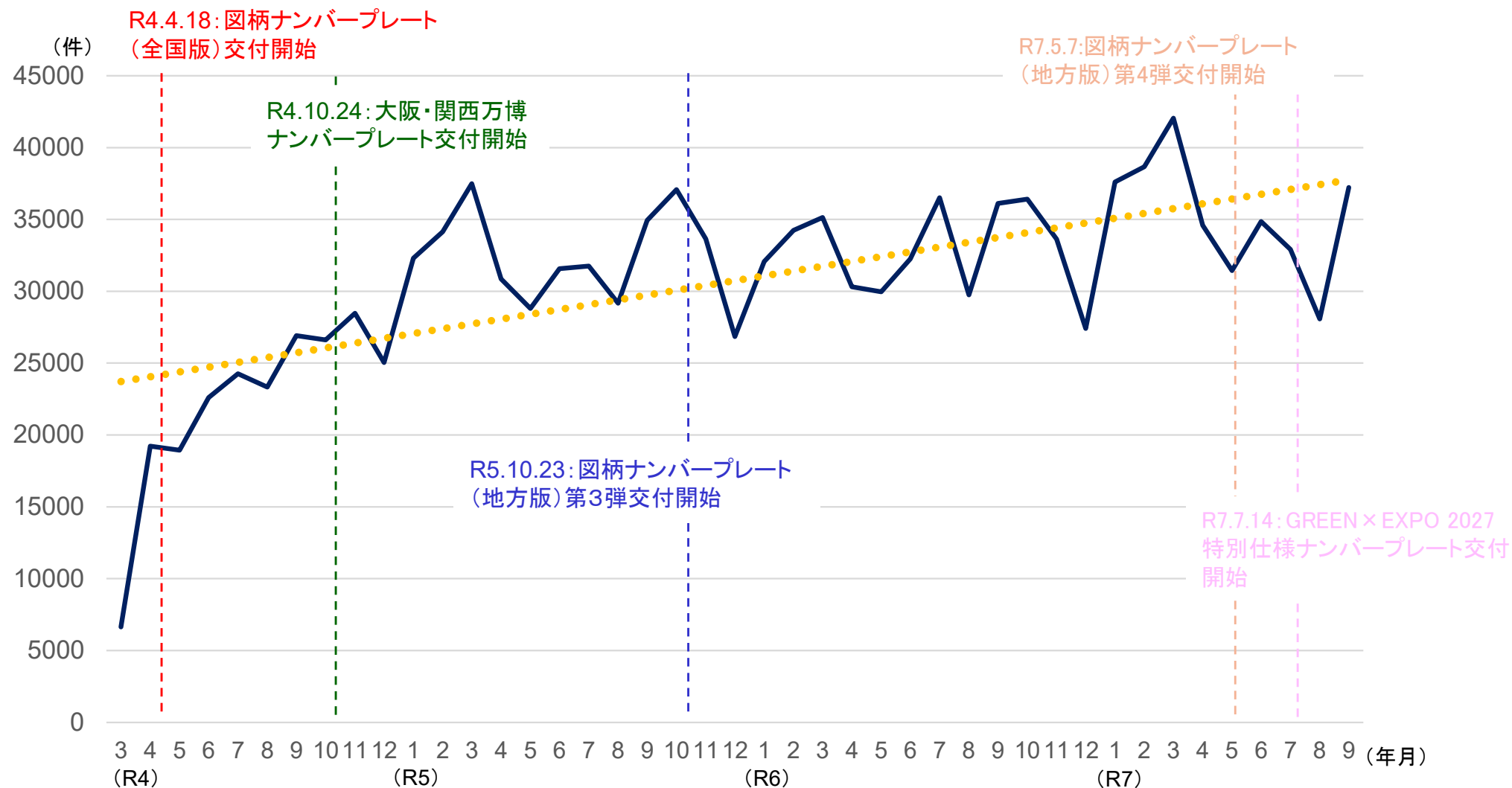
図柄ナンバープレート(全国版)の申込件数

令和7年9月30日時点

車 種		自家用・事業用		寄付あり・なし	
登 録 車	77,161	自家用	71,036	寄付あり	58,360
				寄付なし	12,676
		事業用	6,125	寄付あり	2,680
				寄付なし	3,445
軽 自 動 車	1,244,678	自家用	1,244,678	寄付あり	365,203
				寄付なし	879,475
合 計	1,321,839	自家用	1,315,714	寄付あり	423,563
				寄付なし	892,151
		事業用	6,125	寄付あり	2,680
				寄付なし	3,445

※本件数は、申込件数であり、予約完了(入金完了)の件数でない。

図柄ナンバープレート(全国版)の申込件数の推移



- 申込開始以降から順調に増加傾向にある。
- 申込件数の9割以上が軽自動車であり、そのうち約7割が「寄付なし図柄」のナンバーである。

図柄ナンバープレート(地方版)第1弾の申込件数(40地域)

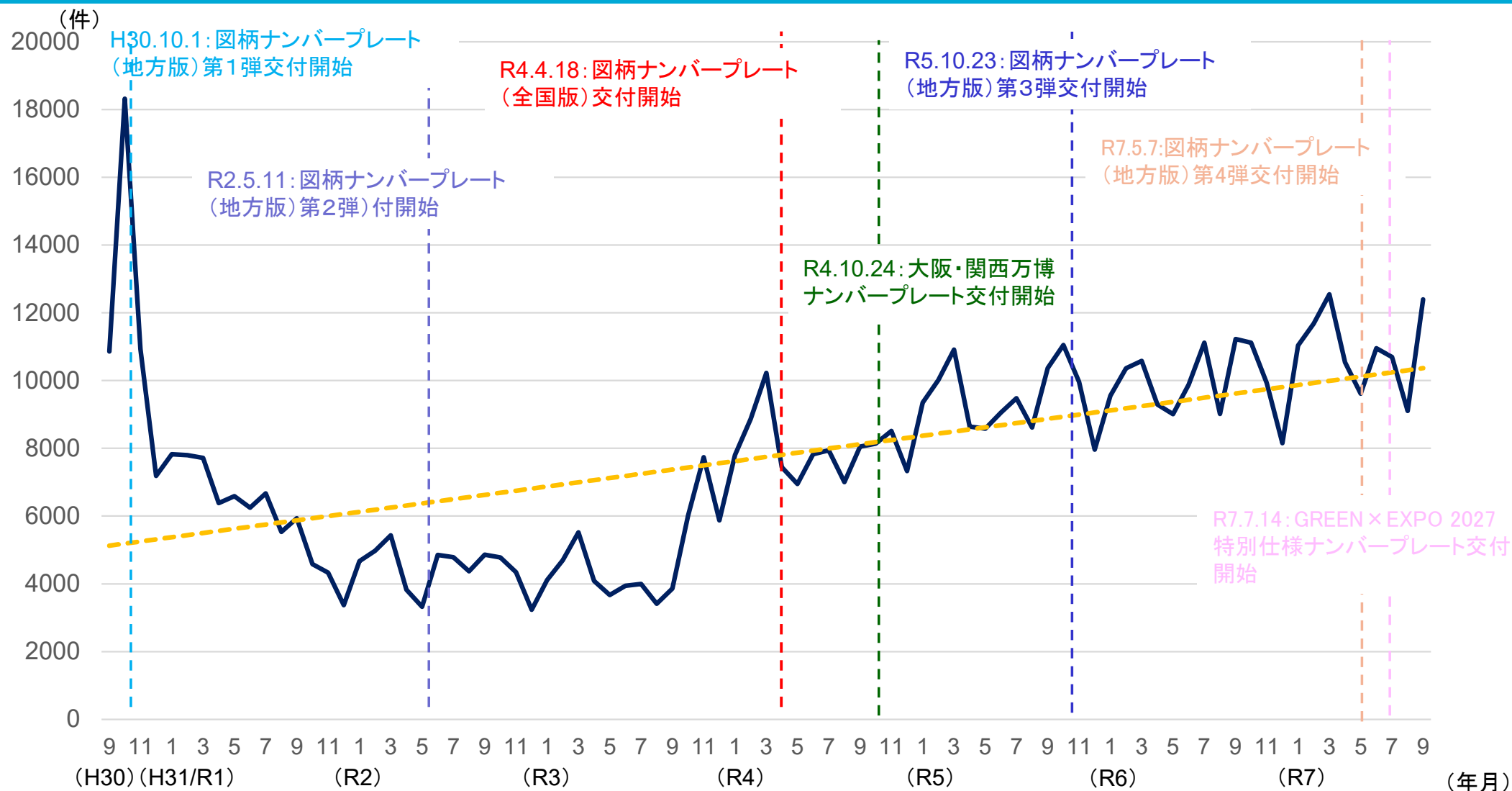
令和7年9月30日時点

項目		総合計	東北運輸局						関東運輸局								北陸信越運輸局					
			31	22	36	11	21	41	15	6	30	38	20	18	40	39	26	14	16	13	25	29
			盛岡	岩手	平泉	仙台	山形	庄内	土浦	つくば	前橋	越谷	成田	柏	世田谷	杉並	富士山	新潟	長岡	富山	金沢	石川
登録車	180,503	1,996	3,441	1,193	9,933	4,595	868	5,244	10,455	1,655	853	3,784	3,610	764	1,413	3,799	3,691	6,397	7,609	2,103	1,264	
寄付あり	143,590	1,698	2,789	807	7,821	4,202	818	4,687	7,879	1,271	798	3,001	3,239	606	1,290	2,241	2,919	5,315	5,482	1,376	928	
寄付なし	36,913	298	652	386	2,112	393	50	557	2,576	384	55	783	371	158	123	1,558	772	1,082	2,127	727	336	
軽自動車	478,031	3,723	8,298	2,021	12,563	7,614	1,450	15,786	20,770	5,202	1,756	8,708	9,694	1,581	973	4,463	17,547	14,211	13,723	7,009	5,889	
寄付あり	201,805	1,751	4,180	564	4,826	5,420	1,135	6,316	6,375	1,642	1,124	4,086	4,859	559	697	1,357	3,819	6,125	4,776	1,761	1,302	
寄付なし	276,226	1,972	4,118	1,457	7,737	2,194	315	9,470	14,395	3,560	632	4,622	4,835	1,022	276	3,106	13,728	8,086	8,947	5,248	4,587	
合計	658,534	5,719	11,739	3,214	22,496	12,209	2,318	21,030	31,225	6,857	2,609	12,492	13,304	2,345	2,386	8,262	21,238	20,608	21,332	9,112	7,153	
寄付あり	345,395	3,449	6,969	1,371	12,647	9,622	1,953	11,003	14,254	2,913	1,922	7,087	8,098	1,165	1,987	3,598	6,738	11,440	10,258	3,137	2,230	
寄付なし	313,139	2,270	4,770	1,843	9,849	2,587	365	10,027	16,971	3,944	687	5,405	5,206	1,180	399	4,664	14,500	9,168	11,074	5,975	4,923	

項目	地方運輸局等 順位	中部運輸局				近畿運輸局			中国運輸局				四国運輸局				九州運輸局					
		10	9	34	37	12	5	4	33	7	35	24	28	23	2	27	17	32	1	8	19	3
		福井	富士山	豊田	春日井	滋賀	京都	奈良	鳥取	福山	下関	山口	徳島	香川	愛媛	高知	長崎	佐世保	熊本	大分	宮崎	鹿児島
登録車		8,474	7,754	1,596	1,294	6,585	7,987	12,075	1,410	10,218	1,221	2,059	1,189	1,903	8,546	1,174	1,632	678	15,859	5,298	2,410	6,474
	寄付あり	3,911	4,466	1,162	1,210	5,748	6,604	10,213	1,273	9,544	962	1,742	1,059	1,613	7,161	953	1,322	578	13,707	4,602	2,199	4,394
	寄付なし	4,563	3,288	434	84	837	1,383	1,862	137	674	259	317	130	290	1,385	221	310	100	2,152	696	211	2,080
軽自動車		14,250	15,363	3,016	1,453	15,711	24,062	21,181	3,262	16,373	3,020	8,624	6,206	9,744	30,018	6,478	12,528	4,186	62,827	19,005	10,497	27,246
	寄付あり	3,001	5,136	907	1,161	8,090	8,925	10,161	2,060	13,291	979	2,937	1,981	3,692	14,330	2,339	2,845	1,257	35,103	8,162	4,006	8,768
	寄付なし	11,249	10,227	2,109	292	7,621	15,137	11,020	1,202	3,082	2,041	5,687	4,225	6,052	15,688	4,139	9,683	2,929	27,724	10,843	6,491	18,478
合計		22,724	23,117	4,612	2,747	22,296	32,049	33,256	4,672	26,591	4,241	10,683	7,395	11,647	38,564	7,652	14,160	4,864	78,686	24,303	12,907	33,720
	寄付あり	6,912	9,602	2,069	2,371	13,838	15,529	20,374	3,333	22,835	1,941	4,679	3,040	5,305	21,491	3,292	4,167	1,835	48,810	12,764	6,205	13,162
	寄付なし	15,812	13,515	2,543	376	8,458	16,520	12,882	1,339	3,756	2,300	6,004	4,355	6,342	17,073	4,360	9,993	3,029	29,876	11,539	6,702	20,558

※本件数は、申込件数であり、予約完了（入金完了）の件数でない。

図柄ナンバープレート(地方版)第1弾の申込件数の推移(40地域)



- 申込開始直後にピークを迎え、その後は減少したが、令和3年後半から増加傾向にある。
- 図柄(地域)により申込件数に大きな差が生まれている。
- 申込件数の約7割が軽自動車である。また、登録車においては約8割が「寄付あり図柄」である一方で、軽自動車においては「寄付あり図柄」と「寄付なし図柄」はほぼ同数である。

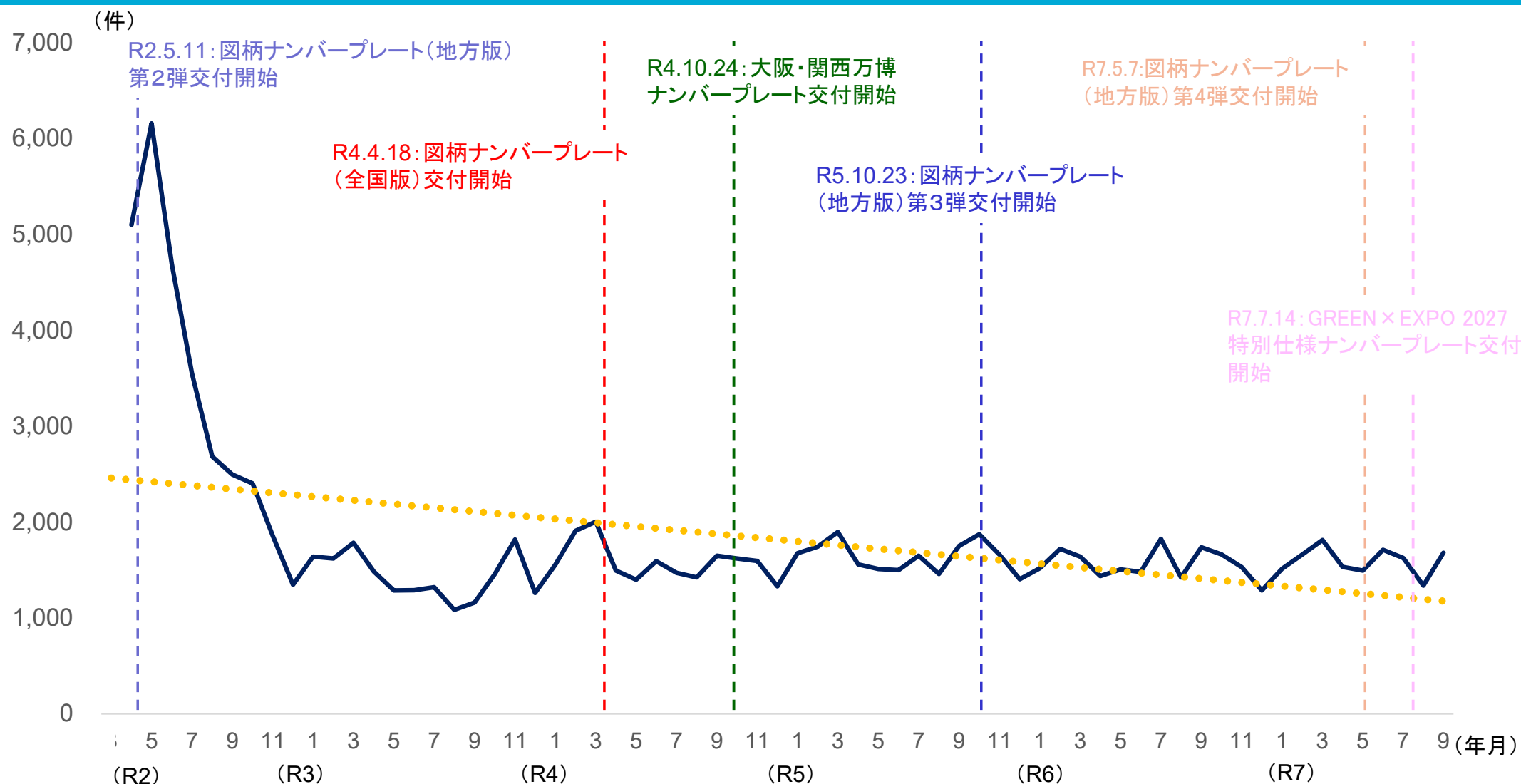
図柄ナンバープレート(地方版)第2弾の申込件数(17地域)

令和7年9月30日時点

項目	地方運輸局等 順位	17地域 合計	北海道運輸局			東北運輸局		関東運輸局						北陸信越 運輸局	中部運輸局		近畿 運輸局	中国 運輸局	四国 運輸局	
			8	17	18	6	16	10	5	9	1	15	7	11	13	12	4	2	3	14
			苫小牧	知床 (釧路)	知床 (北見)	弘前	白河	市川	船橋	市原	松戸	板橋	江東	葛飾	上越	四日市	伊勢志摩	飛鳥	出雲	高松
登録車		55,454	3,401	1,209	620	3,583	987	2,325	4,126	2,898	7,449	1,302	5,692	3,183	1,403	1,919	2,545	6,628	5,222	962
	寄付あり	40,196	2,793	829	457	2,545	745	1,965	3,171	1,830	5,642	1,007	4,248	2,586	1,117	1,501	1,693	4,880	2,299	888
	寄付なし	15,258	608	380	163	1,038	242	360	955	1,068	1,807	295	1,444	597	286	418	852	1,748	2,923	74
軽自動車		63,910	3,485	983	460	5,114	1,365	3,178	4,935	3,930	6,495	1,195	1,418	2,186	2,749	3,200	7,103	6,840	6,799	2,475
	寄付あり	30,098	1,927	414	226	2,480	638	1,676	2,667	1,863	3,523	580	761	1,315	1,177	1,639	1,632	3,499	2,182	1,899
	寄付なし	33,812	1,558	569	234	2,634	727	1,502	2,268	2,067	2,972	615	657	871	1,572	1,561	5,471	3,341	4,617	576
合計		119,364	6,886	2,192	1,080	8,697	2,352	5,503	9,061	6,828	13,944	2,497	7,110	5,369	4,152	5,119	9,648	13,468	12,021	3,437
	寄付あり	70,294	4,720	1,243	683	5,025	1,383	3,641	5,838	3,693	9,165	1,587	5,009	3,901	2,294	3,140	3,325	8,379	4,481	2,787
	寄付なし	49,070	2,166	949	397	3,672	969	1,862	3,223	3,135	4,779	910	2,101	1,468	1,858	1,979	6,323	5,089	7,540	650

※本件数は、申込件数であり、予約完了（入金完了）の件数でない。

図柄ナンバープレート(地方版)第2弾の申込件数の推移(17地域)



- 申込開始直後にピークを迎え、その後は減少し、最近では横ばい状態にある。
- 図柄(地域)により申込件数に大きな差が生まれている。
- 申込件数は、登録車と軽自動車はほぼ同数である。また、登録車においては7割以上が「寄付あり図柄」である一方で、軽自動車においては「寄付あり図柄」と「寄付なし図柄」はほぼ同数である。

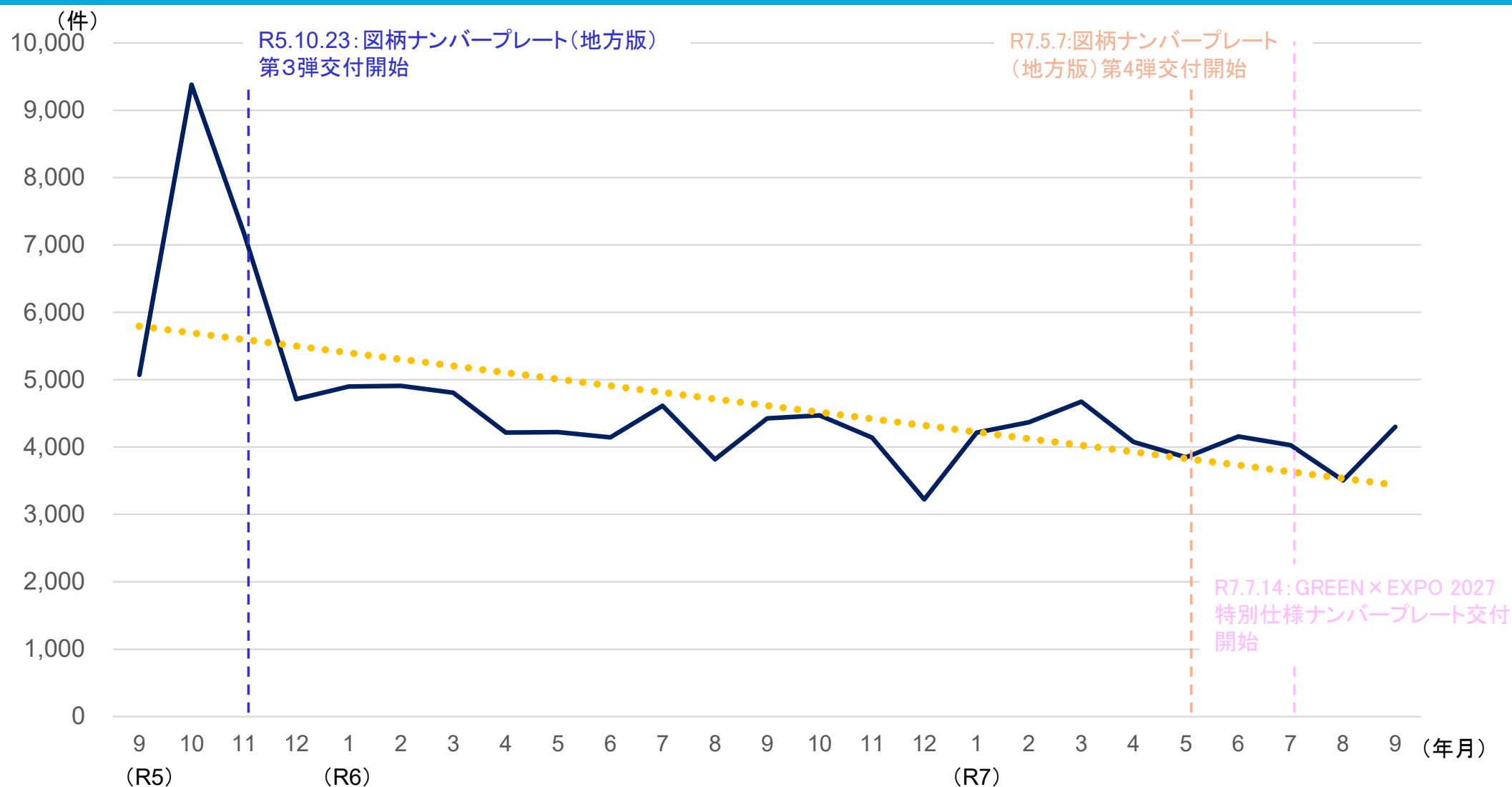
図柄ナンバープレート(地方版)第3弾の申込件数(5都県5地域)

令和7年9月30日時点

項目	地方運輸局等 順位	10地域 合計	都道府県全域を範囲とする図柄					既存のナンバー名を単位とする図柄				
			東北運輸局	関東運輸局			沖縄総合事務局	東北運輸局	関東運輸局	中部運輸局	近畿運輸局	中国運輸局
			4	6	2	1	3	7	10	8	9	5
			秋田県全域	栃木県全域	群馬県全域	東京都全域	沖縄県全域	いわき	那須	岡崎	堺	広島
登録車		41,105	5,055	3,264	7,793	10,069	7,436	1,011	465	956	833	4,223
寄付あり		34,835	4,343	3,040	6,808	8,337	5,567	855	433	667	751	4,034
寄付なし		6,270	712	224	985	1,732	1,869	156	32	289	82	189
軽自動車		74,292	7,734	8,603	16,504	14,750	11,598	2,542	1,058	1,902	1,558	8,043
寄付あり		50,216	5,383	6,583	11,652	8,422	7,411	1,395	733	716	1,149	6,772
寄付なし		24,076	2,351	2,020	4,852	6,328	4,187	1,147	325	1,186	409	1,271
合計		115,397	12,789	11,867	24,297	24,819	19,034	3,553	1,523	2,858	2,391	12,266
寄付あり		85,051	9,726	9,623	18,460	16,759	12,978	2,250	1,166	1,383	1,900	10,806
寄付なし		30,346	3,063	2,244	5,837	8,060	6,056	1,303	357	1,475	491	1,460

※本件数は、申込件数であり、予約完了（入金完了）の件数でない。

図柄ナンバープレート(地方版)第3弾の申込件数の推移(5都県5地域)



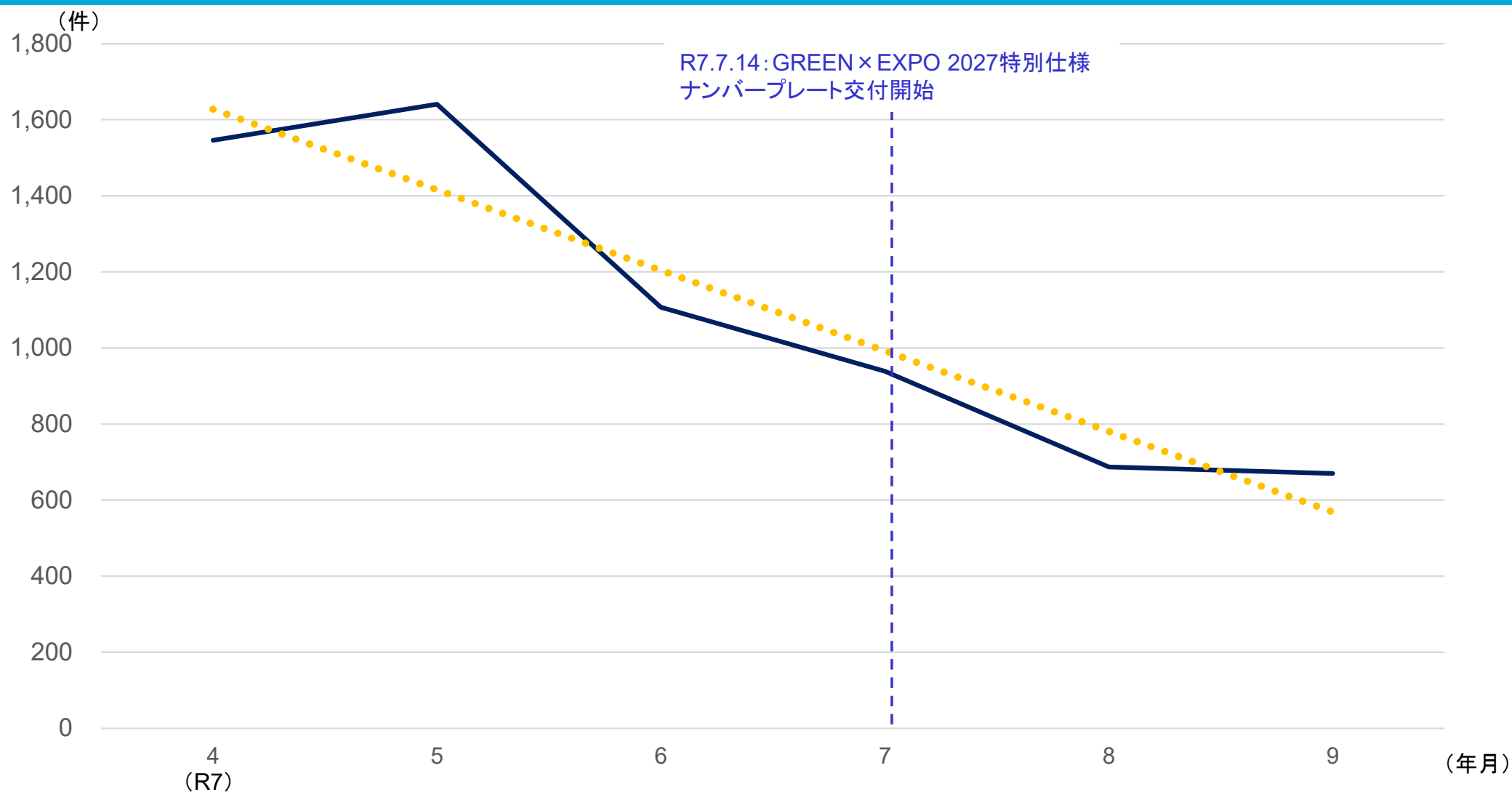
- 申込開始当初は、順調な滑り出しであったが、その後は減少し、最近はやばい状態にある。
- 図柄(地域)により申込件数に大きな差が生まれている。
- 申込件数の6割以上が軽自動車である。また、登録車の8割以上、軽自動車の約7割が「寄付あり図柄」である。

令和7年9月30日時点

項目	地方運輸局等 順位	5地域 合計	北海道運輸局	関東運輸局		北陸信越運輸局	
			4	3	1	5	2
			十勝	日光	江戸川	南信州	安曇野
登録車		3,759	332	525	2,070	199	633
寄付あり		3,278	290	468	1,800	163	557
寄付なし		481	42	57	270	36	76
軽自動車		2,831	347	454	777	443	810
寄付あり		2,068	244	344	582	270	628
寄付なし		763	103	110	195	173	182
合計		6,590	679	979	2,847	642	1,443
寄付あり		5,346	534	812	2,382	433	1,185
寄付なし		1,244	145	167	465	209	258

※本件数は、申込件数であり、予約完了（入金完了）の件数でない。

図柄ナンバープレート(地方版)第4弾の申込件数の推移(5地域)



- 申込開始直後にピークを迎え、その後は減少傾向。
- 申込件数の約6割が登録車である。また、登録車の約9割、軽自動車の約7割が「寄付あり図柄」である。