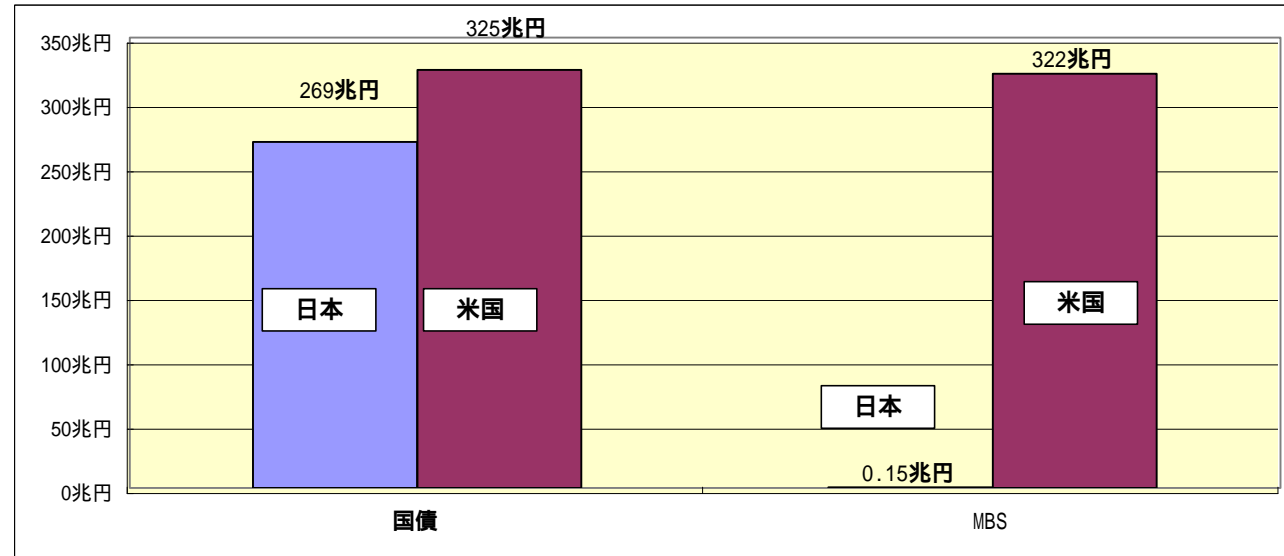


## MB Sの発行について

### <日米の国債・MBSの発行残高比較>

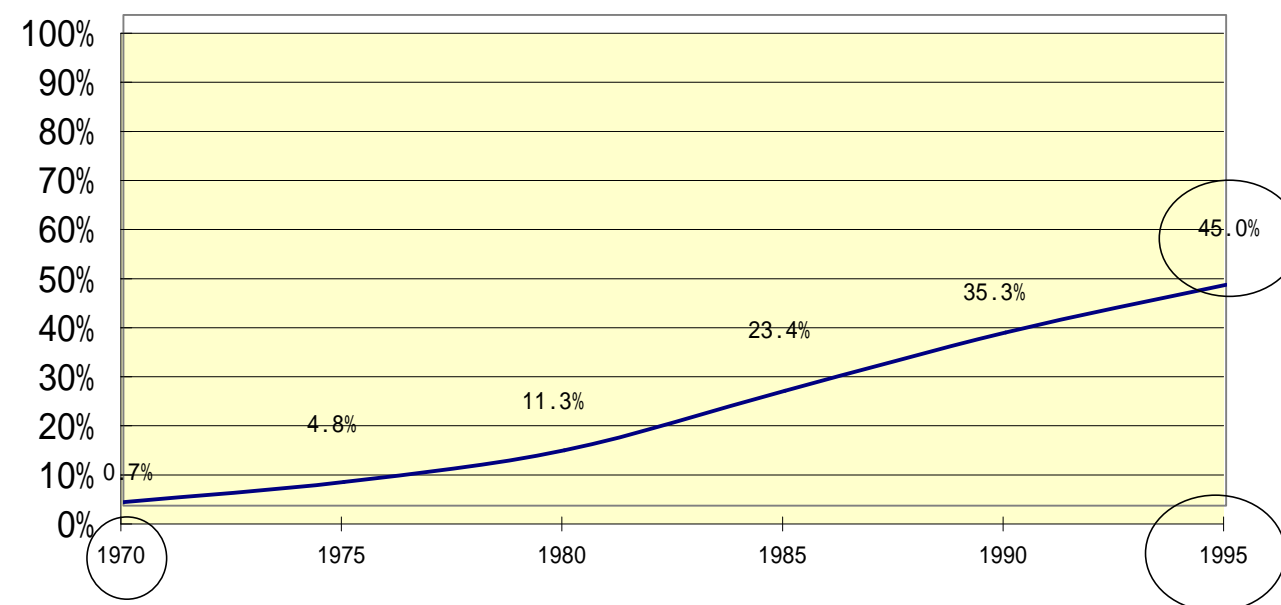
日本の国債発行残高は米国に匹敵するが、MBS発行残高は、およそ2200分の1程度に過ぎない。



(注) 日本のデータ=国債、MBSともに2000年度末。米国のデータ=国債は2000年末、MBSは1999年末。  
 (注) 国債は日米とも市中消化分のみ、日本のMBSは国内公募分のみ。  
 (注) 1ドル=114.90円で換算(2000年末のインポートレート)  
 (資料) 日本証券業協会「証券月報」、Federal Reserve Bulletin

### <米国における住宅ローンの証券化比率の推移>

米国でも、住宅ローン残高に占めるMBSの割合が約45%になるまで、約25年を要している。

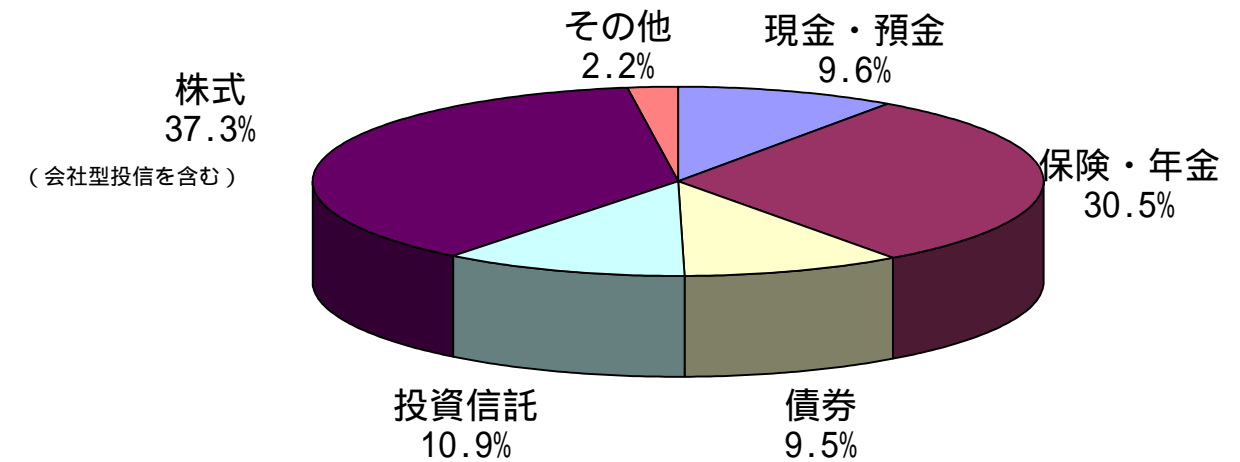


(資料) The Mortgage Market Statistical Annual

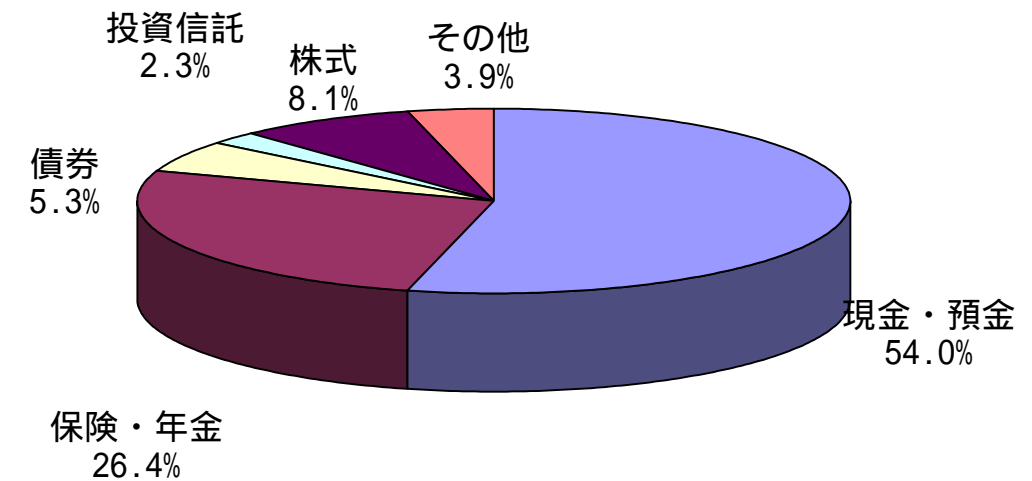
### <日米の個人金融資産残高シェアの比較 (H11年末)>

日本では個人の資産運用先として預金を中心であるのに対して、米国では株式や投資信託などに広く分散して投資が行われている。

#### < 米国 >



#### < 日本 >



(資料) 各国中央銀行「Flow of Fund」、日銀「国際統計比較」