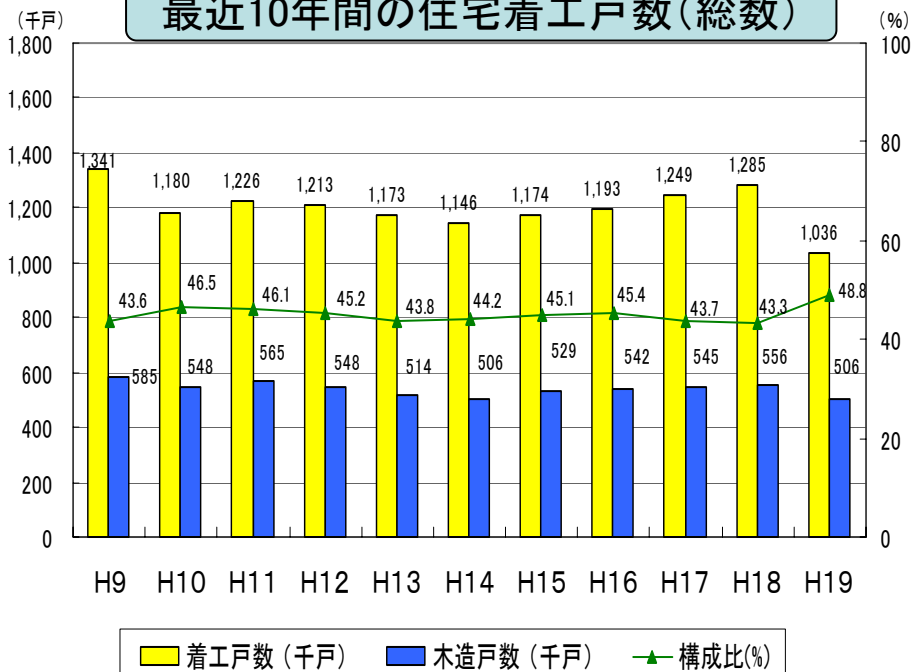


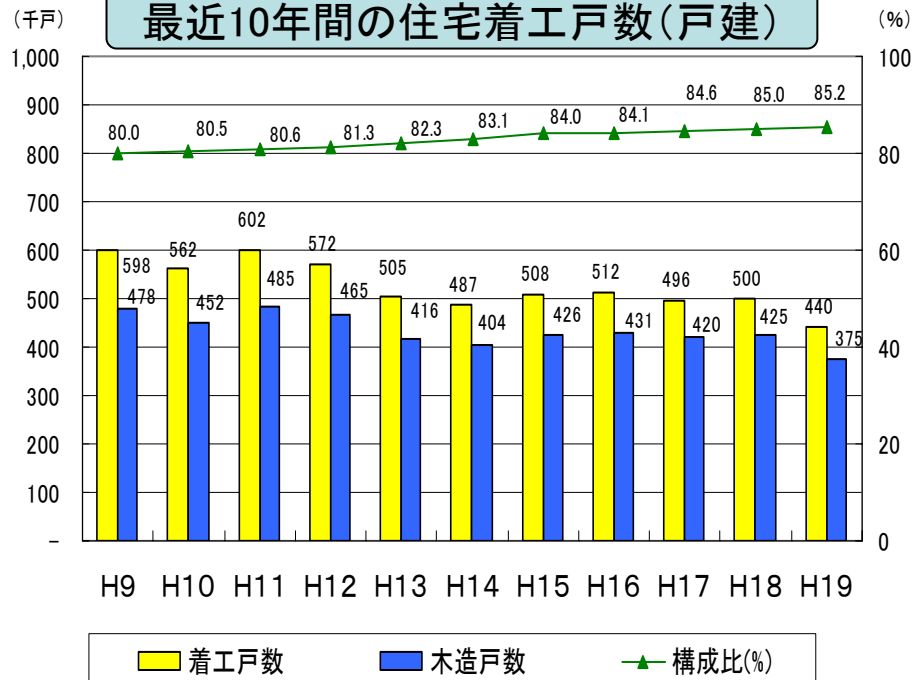
# 木造住宅の現状①

- 新設住宅着工の約48%が木造。戸建てでは、約85%が木造。
- ストックでは、全体の約61%が木造。戸建てでは、約93%が木造。

### 最近10年間の住宅着工戸数(総数)



### 最近10年間の住宅着工戸数(戸建)



(国土交通省「住宅着工統計」)

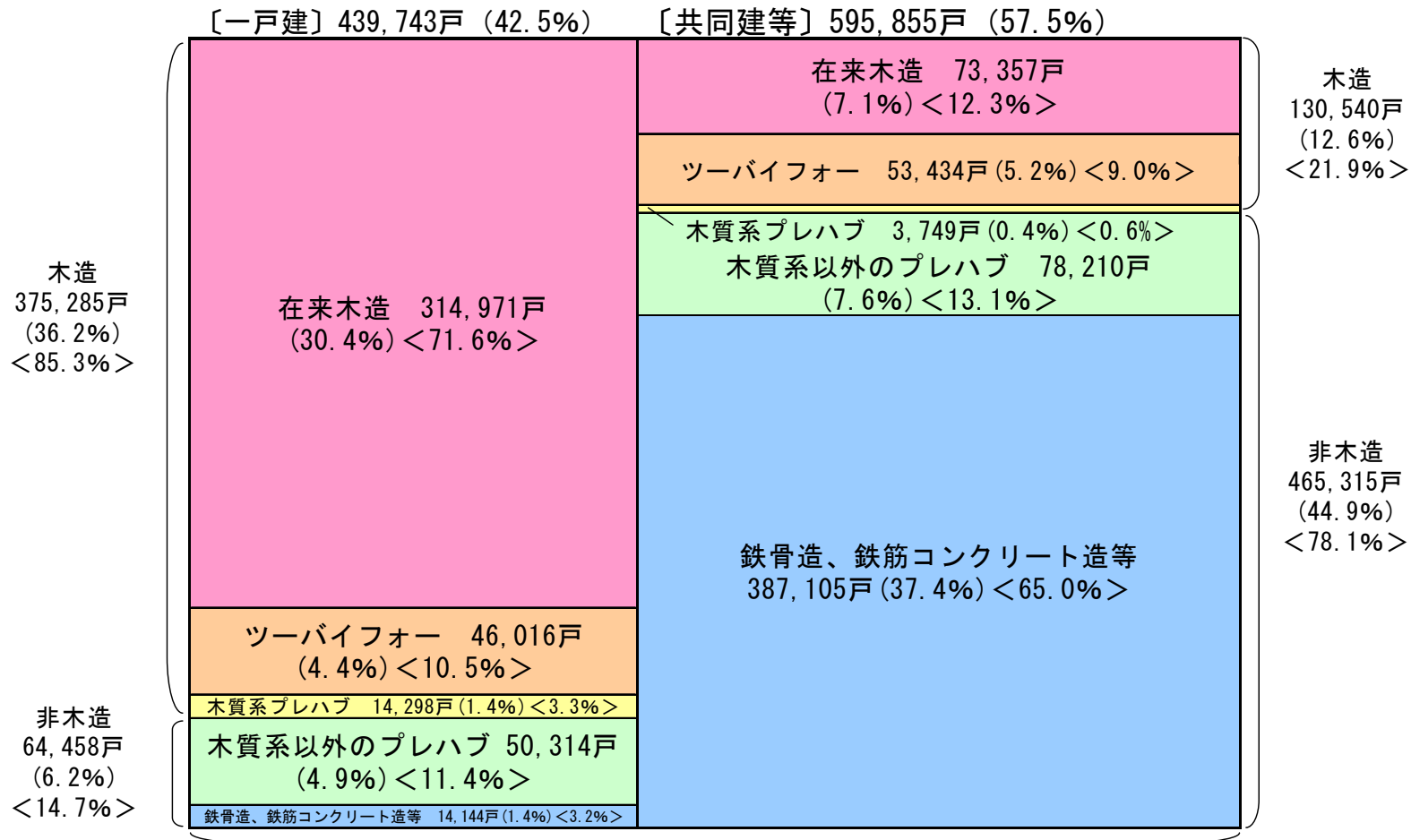
### 住宅ストックの現状

	総数			戸建		
	A	B	B/A	a	b	b/a
住宅数(万戸)	4,686	2,876	61%	2,649	2,451	93%

(総務省「H15年 住宅・土地統計調査」)

# 木造住宅の現状②

## 平成19年度新設着工住宅の工法別割合



新設着工住宅戸数 1,035,598戸

(国土交通省「住宅着工統計」)

- 注) 1. 平成19住宅着工統計による。  
 2. ( )内は総戸数に占める割合、< >内は一戸建又は共同建等に占める割合である。  
 3. 新設住宅着工戸数に占める工法別割合は
- |      |       |
|------|-------|
| 在来木造 | 37.5% |
| 2×4  | 9.6%  |
| プレハブ | 14.2% |
| その他  | 38.7% |