

## 概 況

## 1. 鉄道車両

## (1) 受 注

平成16年度の鉄道車両の受注総計は、4,757両(前年度比44.2%増)2,221億円(同73.1%増)であった。金額の構成比は、国内向け59.6%(JR34.5%、JR以外の民鉄25.1%)、輸出向け40.4%であった。

受注総計のうち新造は、2,466両(同32.2%増)2,190億円(同77.6%増)であった。

これを需要先別、車種別にみると、まず国内向けは、1,820両(同12.7%増)1,294億円(同21.2%増)であり、このうち電車(新幹線を除く)は、1,331両(同0.9%減)920億円(同3.4%増)、新幹線電車は、202両(同461.1%増)240億円(同318.7%増)、ディーゼル車は、22両(同31.3%減)25億円(同28.6%減)、電気機関車は、121両(同37.5%増)64億円(同19.1%増)、ディーゼル機関車は、3両(同50.0%減)10億円(同25.4%減)、貨物車は、134両(同22.9%増)23億円(同26.8%増)、特殊車両は、7両11億円であった。国内向けのうちJR向けは、1,048両(同26.0%増)767億円(同38.9%増)であった。

次に、輸出向けは、646両(同158.4%増)897億円(同441.2%増)であった。これを仕向国別にみると、台湾向け321両439億円、アメリカ合衆国向け189両134億円、中国向け112両284億円、フィリピン向け24両40億円であった。

## (2) 生 産

平成16年度の鉄道車両の生産総計は、4,848両(同43.1%増)2,244億円(同36.5%増)であった。金額の構成比は、国内向け69.0%(JR37.6%、JR以外の民鉄31.4%)、輸出向け31.0%であった。

生産総計のうち新造は、2,553両(同34.7%増)2,213億円(同38.9%増)、生産指数174.1(平成12年度=100)であった。これを需要先別、車種別にみると、まず国内向けは、2,031両(前年度比26.4%増)1,518億円(同14.7%増)であり、このうち電車(新幹線を除く)は、1,594両(同40.4%増)1,215億円(同46.2%増)、新幹線電車は、146両(同53.4%減)187億円(同49.2%減)、ディーゼル車は、26両(同54.4%減)29億円(同50.2%減)、電気機関車は、129両(同460.9%増)59億円(同25.6%増)、ディーゼル機関車は、4両(同33.3%増)5億円(同31.9%増)、貨物車は、129両(同87.0%増)23億円(同102.8%増)、特殊車両は、3両(同50.0%減)0.2億円(同94.2%減)であった。国内向けのうちJR向けは、1,185両(同13.9%増)845億円(同9.7%減)であった。

次に、輸出向けは、522両(同80.6%増)695億円(同158.4%増)であった。これを仕向国別にみると、アメリカ合衆国向け231両127億円、台湾向け180両459億円、エジプト向け32両26億円、パナマ向け26両19億円、香港向け24両38億円、アイルランド向け24両19億円、中国向け4両5億円、シンガポール向け1両1億円であった。

平成17年9月1日訂正

## 概 況

### 1. 鉄道車両

#### (1) 受 注

平成16年度の鉄道車両の受注総計は、4,757両(前年度比43.4%増)2,221億円(同76.4%増)であった。金額の構成比は、国内向け59.6%(JR34.5%、JR以外の民鉄25.1%)、輸出向け40.4%であった。

受注総計のうち新造は、2,466両(同32.2%増)2,190億円(同77.6%増)であった。

これを需要先別、車種別にみると、まず国内向けは、1,820両(同12.7%増)1,294億円(同21.2%増)であり、このうち電車(新幹線を除く)は、1,331両(同0.7%減)920億円(同4.1%増)、新幹線電車は、202両(同417.9%増)240億円(同279.4%増)、ディーゼル車は、22両(同31.3%減)25億円(同28.6%減)、電気機関車は、21両(同61.5%増)47億円(同9.7%増)、ディーゼル機関車は、3両(同50.0%減)10億円(同25.4%減)、貨物車は、234両(同27.2%増)41億円(同37.8%増)、特殊車両は、7両11億円であった。国内向けのうちJR向けは、1,048両(同26.0%増)767億円(同38.9%増)であった。

次に、輸出向けは、646両(同158.4%増)897億円(同441.2%増)であった。これを仕向国別にみると、台湾向け321両439億円、アメリカ合衆国向け189両134億円、中国向け112両284億円、フィリピン向け24両40億円であった。

#### (2) 生 産

平成16年度の鉄道車両の生産総計は、4,848両(同42.3%増)2,244億円(同38.5%増)であった。金額の構成比は、国内向け69.0%(JR37.6%、JR以外の民鉄31.4%)、輸出向け31.0%であった。

生産総計のうち新造は、2,553両(同34.7%増)2,213億円(同38.9%増)、生産指数150.6(平成12年度=100)であった。これを需要先別、車種別にみると、まず国内向けは、2,031両(前年度比26.4%増)1,518億円(同14.7%増)であり、このうち電車(新幹線を除く)は、1,594両(同40.4%増)1,215億円(同46.2%増)、新幹線電車は、146両(同53.4%減)187億円(同49.2%減)、ディーゼル車は、26両(同54.4%減)29億円(同50.2%減)、電気機関車は、14両(同7.7%増)41億円(同12.5%減)、ディーゼル機関車は、4両(同33.3%増)5億円(同31.9%増)、貨物車は、244両(同208.9%増)41億円(同242.4%増)、特殊車両は、3両(同50.0%減)0.2億円(同94.2%減)であった。国内向けのうちJR向けは、1,185両(同13.9%増)845億円(同9.7%減)であった。

次に、輸出向けは、522両(同80.6%増)695億円(同158.4%増)であった。これを仕向国別にみると、アメリカ合衆国向け231両127億円、台湾向け180両459億円、エジプト向け32両26億円、パナマ向け26両19億円、香港向け24両38億円、アイルランド向け24両19億円、中国向け4両5億円、シンガポール向け1両1億円であった。

## 概 況

### 1. 鉄道車両

#### (1) 受 注

平成16年度の鉄道車両の受注総計は、4,757両(前年度比43.4%増)2,221億円(同76.4%増)であった。金額の構成比は、国内向け59.6%(JR34.5%、JR以外の民鉄25.1%)、輸出向け40.4%であった。

受注総計のうち新造は、2,466両(同32.2%増)2,190億円(同77.6%増)であった。

これを需要先別、車種別にみると、まず国内向けは、1,820両(同12.7%増)1,294億円(同21.2%増)であり、このうち電車(新幹線を除く)は、1,331両(同0.7%減)920億円(同4.1%増)、新幹線電車は、202両(同417.9%増)240億円(同279.4%増)、ディーゼル車は、22両(同31.3%減)25億円(同28.6%減)、電気機関車は、21両(同61.5%増)47億円(同9.7%増)、ディーゼル機関車は、3両(同50.0%減)10億円(同25.4%減)、貨物車は、234両(同27.2%増)41億円(同37.8%増)、特殊車両は、7両11億円であった。国内向けのうちJR向けは、1,048両(同26.0%増)767億円(同38.9%増)であった。

次に、輸出向けは、646両(同158.4%増)897億円(同441.2%増)であった。これを仕向国別にみると、台湾向け321両439億円、アメリカ合衆国向け189両134億円、中国向け112両284億円、フィリピン向け24両40億円であった。

#### (2) 生 産

平成16年度の鉄道車両の生産総計は、4,848両(同42.3%増)2,244億円(同38.5%増)であった。金額の構成比は、国内向け69.0%(JR37.6%、JR以外の民鉄31.4%)、輸出向け31.0%であった。

生産総計のうち新造は、2,553両(同34.7%増)2,213億円(同38.9%増)、生産指数150.5(平成12年度=100)であった。これを需要先別、車種別にみると、まず国内向けは、2,031両(前年度比26.4%増)1,518億円(同14.7%増)であり、このうち電車(新幹線を除く)は、1,594両(同40.4%増)1,215億円(同46.2%増)、新幹線電車は、146両(同53.4%減)187億円(同49.2%減)、ディーゼル車は、26両(同54.4%減)29億円(同50.2%減)、電気機関車は、14両(同7.7%増)41億円(同12.5%減)、ディーゼル機関車は、4両(同33.3%増)5億円(同31.9%増)、貨物車は、244両(同208.9%増)41億円(同242.4%増)、特殊車両は、3両(同50.0%減)0.2億円(同94.2%減)であった。国内向けのうちJR向けは、1,185両(同13.9%増)845億円(同9.7%減)であった。

次に、輸出向けは、522両(同80.6%増)695億円(同158.4%増)であった。これを仕向国別にみると、アメリカ合衆国向け231両127億円、台湾向け180両459億円、エジプト向け32両26億円、パナマ向け26両19億円、香港向け24両38億円、アイルランド向け24両19億円、中国向け4両5億円、シンガポール向け1両1億円であった。

平成18年6月13日訂正

## 概 況

### 1. 鉄道車両

#### (1) 受 注

平成16年度の鉄道車両の受注総計は、4,757両(前年度比43.4%増)2,221億円(同76.4%増)であった。金額の構成比は、国内向け59.6%(JR34.5%、JR以外の民鉄25.1%)、輸出向け40.4%であった。

受注総計のうち新造は、2,466両(同32.2%増)2,190億円(同77.6%増)であった。

これを需要先別、車種別にみると、まず国内向けは、1,820両(同12.7%増)1,294億円(同21.2%増)であり、このうち電車(新幹線を除く)は、1,338両(同0.1%減)922億円(同4.4%増)、新幹線電車は、195両(同400.0%増)238億円(同275.3%増)、ディーゼル車は、22両(同31.3%減)25億円(同28.6%減)、電気機関車は、21両(同61.5%増)47億円(同9.7%増)、ディーゼル機関車は、3両(同50.0%減)10億円(同25.4%減)、貨物車は、234両(同27.2%増)41億円(同37.8%増)、特殊車両は、7両11億円であった。国内向けのうちJR向けは、1,048両(同26.0%増)767億円(同38.9%増)であった。

次に、輸出向けは、646両(同158.4%増)897億円(同441.2%増)であった。これを仕向国別にみると、台湾向け321両439億円、アメリカ合衆国向け189両134億円、中国向け112両284億円、フィリピン向け24両40億円であった。

#### (2) 生 産

平成16年度の鉄道車両の生産総計は、4,848両(同42.3%増)2,244億円(同38.5%増)であった。金額の構成比は、国内向け69.0%(JR37.6%、JR以外の民鉄31.4%)、輸出向け31.0%であった。

生産総計のうち新造は、2,553両(同34.7%増)2,213億円(同38.9%増)、生産指数150.5(平成12年度=100)であった。これを需要先別、車種別にみると、まず国内向けは、2,031両(前年度比26.4%増)1,518億円(同14.7%増)であり、このうち電車(新幹線を除く)は、1,594両(同40.4%増)1,215億円(同46.2%増)、新幹線電車は、146両(同53.4%減)187億円(同49.2%減)、ディーゼル車は、26両(同54.4%減)29億円(同50.2%減)、電気機関車は、14両(同7.7%増)41億円(同12.5%減)、ディーゼル機関車は、4両(同33.3%増)5億円(同31.9%増)、貨物車は、244両(同208.9%増)41億円(同242.4%増)、特殊車両は、3両(同50.0%減)0.2億円(同94.2%減)であった。国内向けのうちJR向けは、1,185両(同13.9%増)845億円(同9.7%減)であった。

次に、輸出向けは、522両(同80.6%増)695億円(同158.4%増)であった。これを仕向国別にみると、アメリカ合衆国向け231両127億円、台湾向け180両459億円、エジプト向け32両26億円、パナマ向け26両19億円、香港向け24両38億円、アイルランド向け24両19億円、中国向け4両5億円、シンガポール向け1両1億円であった。

平成18年7月3日訂正

## 概 況

### 1. 鉄道車両

#### (1) 受 注

平成16年度の鉄道車両の受注総計は、4,761両（前年度比43.5%増）2,225億円（同76.7%増）であった。金額の構成比は、国内向け59.7%（JR34.5%、JR以外の民鉄25.2%）、輸出向け40.3%であった。

受注総計のうち新造は、2,470両（同32.4%増）2,195億円（同77.9%増）であった。

これを需要先別、車種別にみると、まず国内向けは、1,824両（同12.9%増）1,298億円（同21.6%増）であり、このうち電車（新幹線を除く）は、1,342両（同0.1%増）927億円（同4.9%増）、新幹線電車は、195両（同400.0%増）238億円（同275.3%増）、ディーゼル車は、22両（同24.1%減）24億円（同18.0%減）、電気機関車は、21両（同61.5%増）47億円（同9.7%増）、ディーゼル機関車は、3両（同50.0%減）10億円（同25.4%減）、貨物車は、234両（同27.2%増）41億円（同37.8%増）、特殊車両は、7両（同133.3%増）11億円（同145.0%増）であった。

国内向けのうちJR向けは、1,048両（同26.0%増）767億円（同38.9%増）であった。

次に、輸出向けは、646両（同158.4%増）897億円（同441.2%増）であった。これを仕向国別にみると、台湾向け321両439億円、アメリカ合衆国向け189両134億円、中国向け112両284億円、フィリピン向け24両40億円であった。

#### (2) 生 産

平成16年度の鉄道車両の生産総計は、4,848両（同42.3%増）2,244億円（同38.5%増）であった。金額の構成比は、国内向け69.0%（JR37.6%、JR以外の民鉄31.4%）、輸出向け31.0%であった。

生産総計のうち新造は、2,553両（同34.7%増）2,213億円（同38.9%増）、生産指数150.5（平成12年度=100）であった。これを需要先別、車種別にみると、まず国内向けは、2,031両（前年度比26.4%増）1,518億円（同14.7%増）であり、このうち電車（新幹線を除く）は、1,594両（同40.4%増）1,215億円（同46.2%増）、新幹線電車は、146両（同53.4%減）187億円（同49.2%減）、ディーゼル車は、26両（同54.4%減）29億円（同50.2%減）、電気機関車は、14両（同7.7%増）41億円（同12.5%減）、ディーゼル機関車は、4両（同33.3%増）5億円（同31.9%増）、貨物車は、244両（同208.9%増）41億円（同242.4%増）、特殊車両は、3両（同50.0%減）0.2億円（同94.2%減）であった。国内向けのうちJR向けは、1,185両（同13.9%増）845億円（同9.7%減）であった。

次に、輸出向けは、522両（同80.6%増）695億円（同158.4%増）であった。これを仕向国別にみると、アメリカ合衆国向け231両127億円、台湾向け180両459億円、エジプト向け32両26億円、パナマ向け26両19億円、香港向け24両38億円、アイルランド向け24両19億円、中国向け4両5億円、シンガポール向け1両1億円であった。



## 2. 鉄道車両部品

平成16年度の鉄道車両部品の生産金額は、2,168億円(前年度比19.0%増)、生産指数121.3(平成12年度=100)であり、出荷金額は、2,168億円(同19.4%増)であった。

生産金額を品目別にみると、電気機器1,391億円(同20.8%増)、台車及び車体用品378億円(同16.6%増)、ブレーキ装置205億円(同9.2%増)、コンテナ26億円(同8.2%増)、補助機器8億円(同17.9%減)、動力伝達装置5億円(同1.1%増)、動力発生装置3億円(同12.2%減)等であった。また、出荷金額を納入先別にみると国内向けは、1,531億円(同6.1%増)、輸出向けは、637億円(同71.0%増)であった。

## 3. 鉄道信号保安装置

平成16年度の鉄道信号保安装置の生産金額は、995億円(前年度比4.8%増)、生産指数170.5(平成12年度=100)であり、出荷金額は、993億円(同4.6%増)であった。

生産金額を品目別にみると、電気信号用品825億円(同7.5%増)、分岐器用品135億円(同12.6%減)、機械信号用品35億円(同27.6%増)であった。また、出荷金額を納入先別にみると、国内向けは、936億円(同0.2%減)、輸出向けは、57億円(同421.6%増)であった。

## 4. 索道搬器運行装置

平成16年度の索道搬器運行装置の生産金額は、69億円(前年度比7.0%増)、生産指数99.7(平成12年度=100)であった。

生産金額を品目別にみると、普通索道装置は、3組、19億円(同27.1%増)、特殊索道装置は、11組、10億円(同32.4%減)等であった。

平成17年9月1日訂正

## 2. 鉄道車両部品

平成16年度の鉄道車両部品の生産金額は、2,168億円（前年度比19.0%増）、生産指数121.3（平成12年度=100）であり、出荷金額は、2,168億円（同19.4%増）であった。

生産金額を品目別にみると、電気機器1,391億円（同20.8%増）、台車及び車体用品378億円（同16.6%増）、ブレーキ装置205億円（同9.2%増）、コンテナ26億円（同8.2%増）、補助機器8億円（同17.9%減）、動力伝達装置5億円（同1.1%増）、動力発生装置3億円（同12.2%減）等であった。また、出荷金額を納入先別にみると国内向けは、1,531億円（同6.1%増）、輸出向けは、637億円（同71.0%増）であった。

## 3. 鉄道信号保安装置

平成16年度の鉄道信号保安装置の生産金額は、995億円（前年度比4.8%増）、生産指数170.5（平成12年度=100）であり、出荷金額は、993億円（同4.6%増）であった。

生産金額を品目別にみると、電気信号用品825億円（同7.5%増）、分岐器用品135億円（同12.6%減）、機械信号用品35億円（同27.6%増）であった。また、出荷金額を納入先別にみると、国内向けは、936億円（同0.3%減）、輸出向けは、57億円（同421.6%増）であった。

## 4. 索道搬器運行装置

平成16年度の索道搬器運行装置の生産金額は、69億円（前年度比7.0%増）、生産指数99.7（平成12年度=100）であった。

生産金額を品目別にみると、普通索道装置は、3組、19億円（同27.1%増）、特殊索道装置は、11組、10億円（同32.4%減）等であった。

## 平成18年8月23日訂正

### 2. 鉄道車両部品

平成16年度の鉄道車両部品の生産金額は、2,168億円（前年度比19.0%増）、生産指数121.3（平成12年度=100）であり、出荷金額は、2,168億円（同19.4%増）であった。

生産金額を品目別にみると、電気機器1,388億円（同20.5%増）、台車及び車体用品378億円（同16.6%増）、ブレーキ装置208億円（同10.8%増）、コンテナ26億円（同8.2%増）、補助機器8億円（同17.9%減）、動力伝達装置5億円（同1.1%増）、動力発生装置3億円（同12.2%減）等であった。また、出荷金額を納入先別にみると国内向けは、1,531億円（同6.1%増）、輸出向けは、637億円（同71.0%増）であった。

### 3. 鉄道信号保安装置

平成16年度の鉄道信号保安装置の生産金額は、995億円（前年度比4.8%増）、生産指数170.5（平成12年度=100）であり、出荷金額は、993億円（同4.6%増）であった。

生産金額を品目別にみると、電気信号用品825億円（同7.5%増）、分岐器用品135億円（同12.6%減）、機械信号用品35億円（同27.6%増）であった。また、出荷金額を納入先別にみると、国内向けは、936億円（同0.3%減）、輸出向けは、57億円（同421.6%増）であった。

### 4. 索道搬器運行装置

平成16年度の索道搬器運行装置の生産金額は、69億円（前年度比7.0%増）、生産指数99.7（平成12年度=100）であった。

生産金額を品目別にみると、普通索道装置は、3組、19億円（同27.1%増）、特殊索道装置は、11組、10億円（同32.4%減）等であった。





## 鉄道車両等実績の年度別推移

図1 . 新造車両受注実績

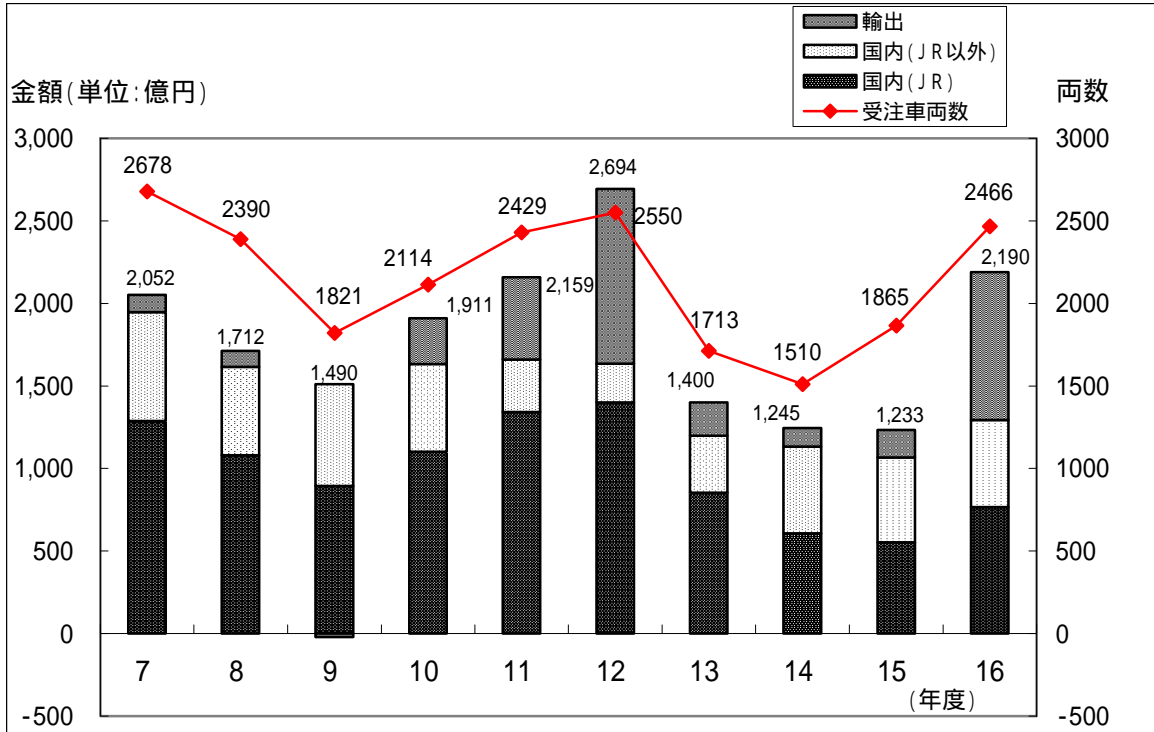
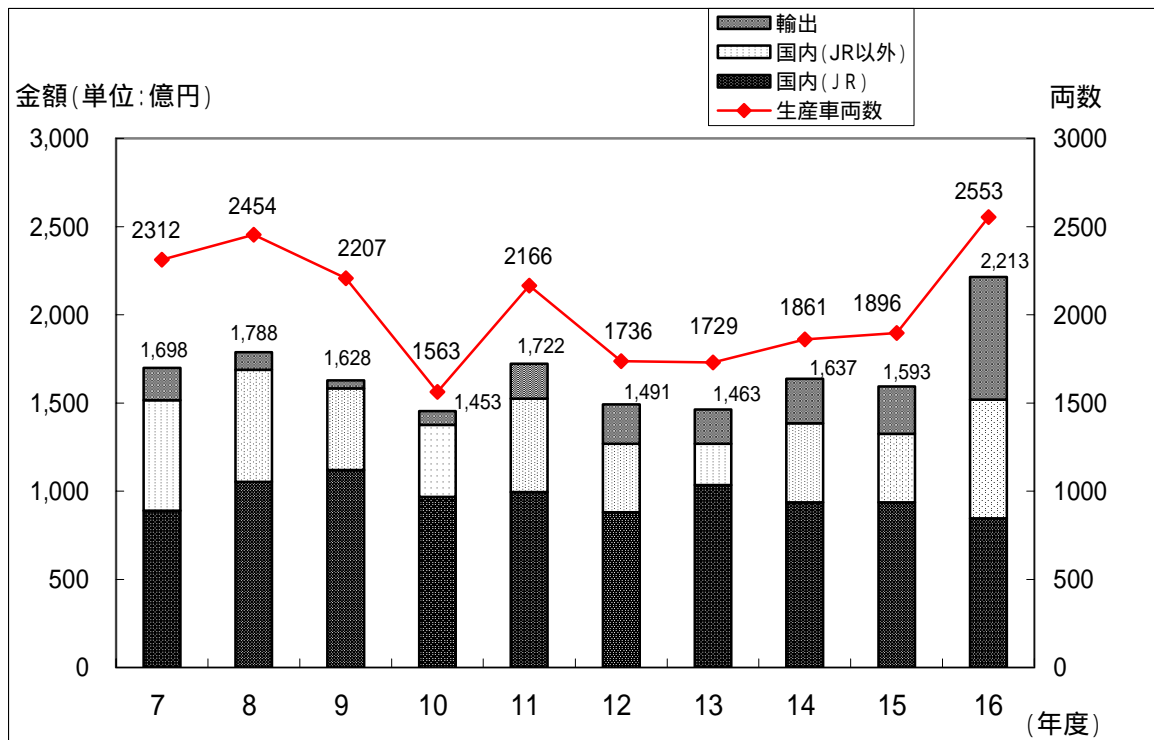


図2 . 新造車両生産実績



平成18年7月3日訂正

鉄道車両等実績の年度別推移

図1 . 新造車両受注実績

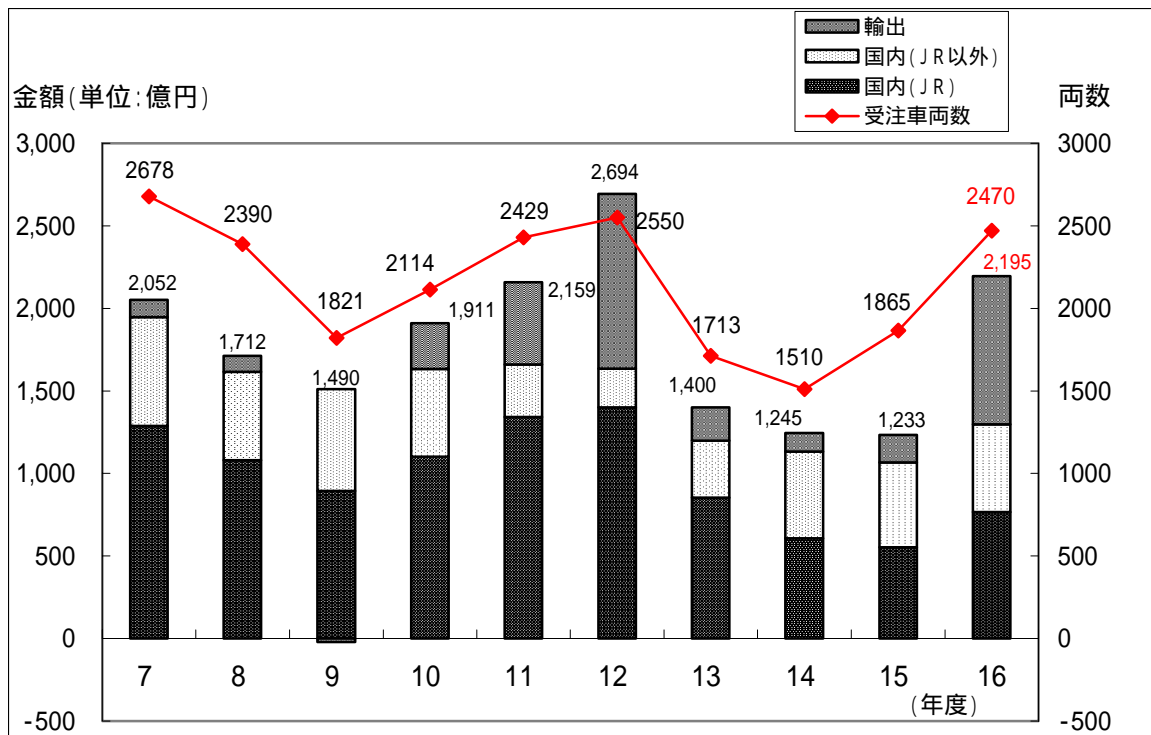


図2 . 新造車両生産実績

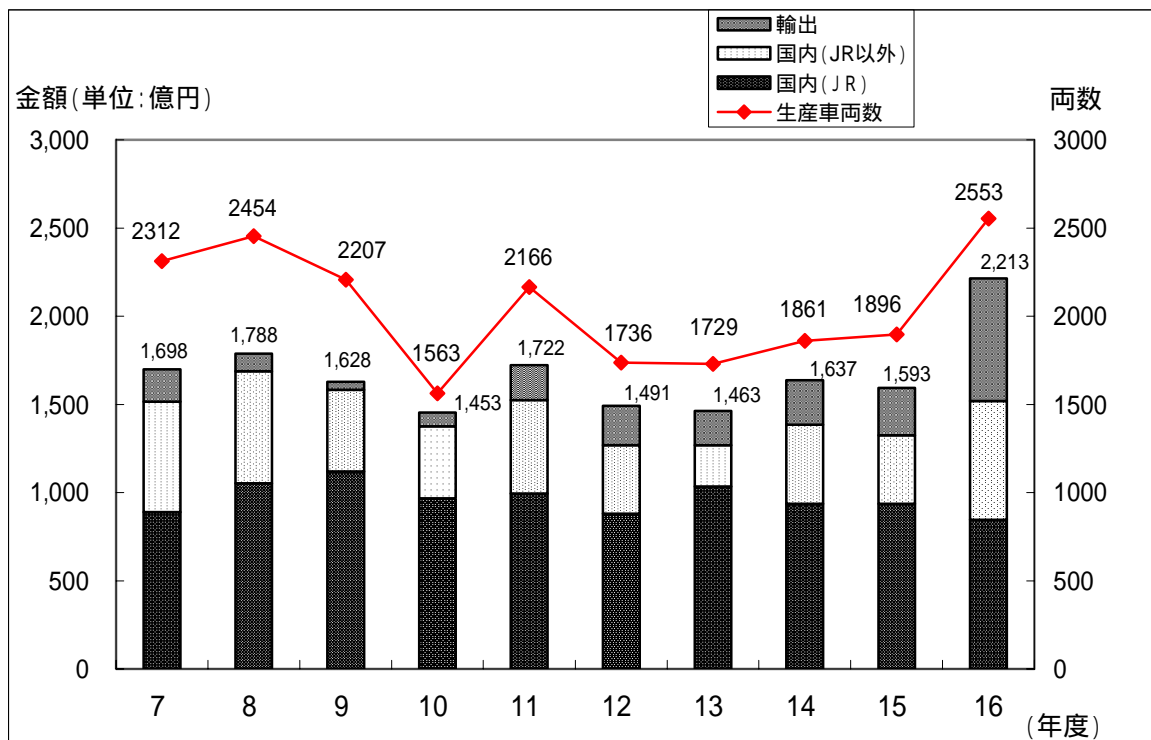
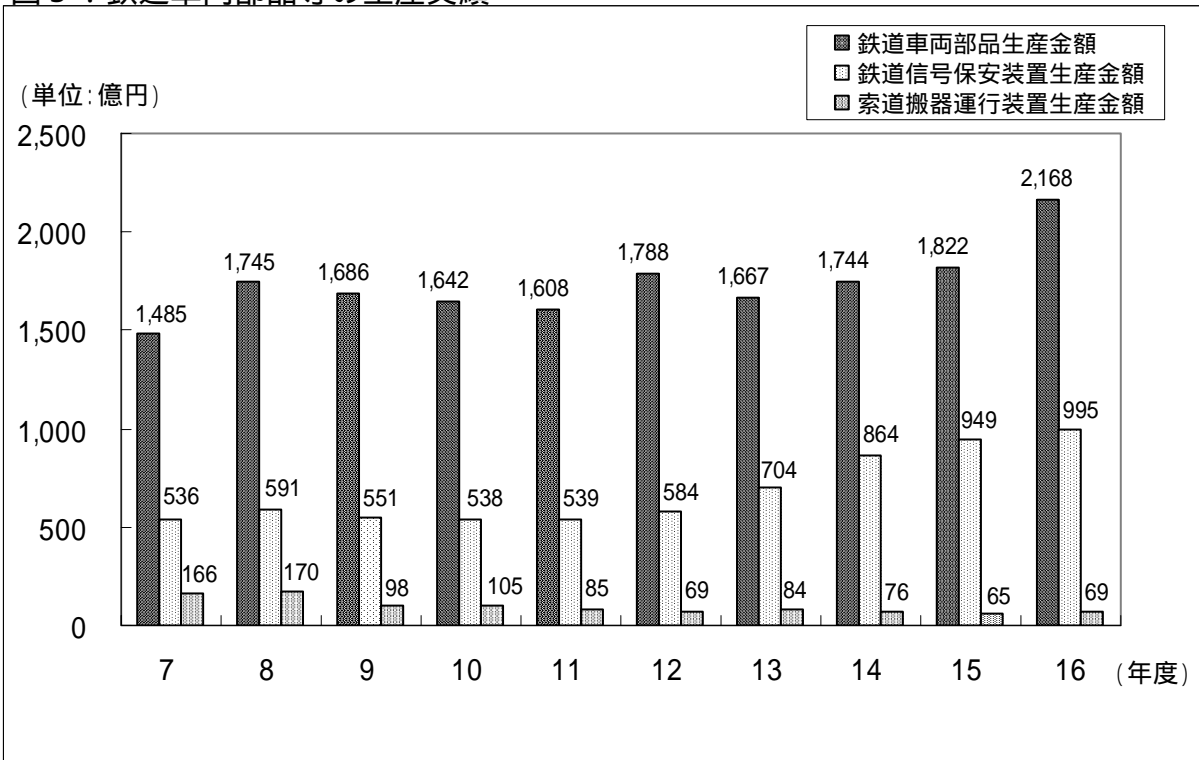


図4．鉄道車両等生産指数の推移

(平成12年度 = 100)

年度(平成)	7	8	9	10	11	12	13	14	15	16
鉄道車両生産指数	118.73	122.48	107.13	94.41	126.97	100.00	106.36	111.87	120.78	174.11
鉄道車両部品生産指数	83.07	97.60	94.31	91.83	89.96	100.00	93.25	97.55	101.90	121.27
鉄道信号保安装置生産指数	91.82	101.24	94.41	92.20	92.41	100.00	120.58	148.07	162.61	170.46
索道搬器運行装置生産指数	239.15	244.59	141.48	151.96	121.98	100.00	120.32	109.68	93.21	99.73

図5．鉄道車両部品等の生産実績



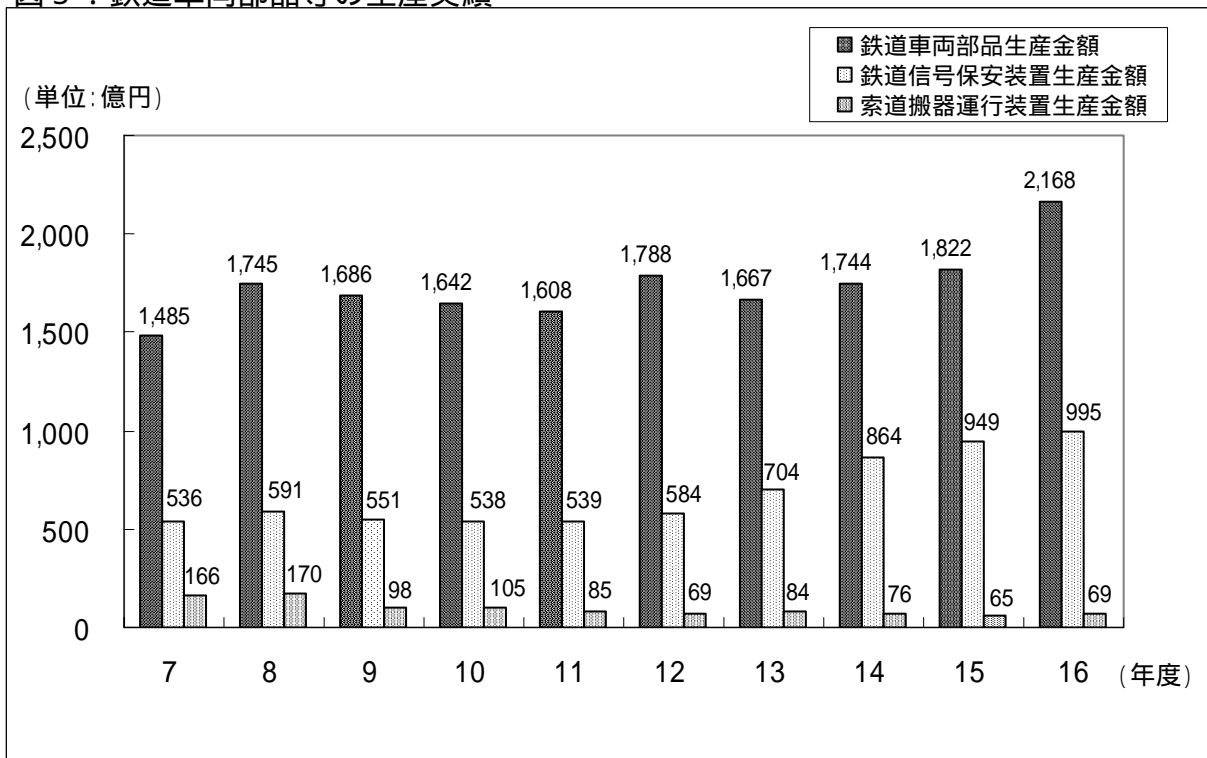
平成17年9月1日訂正

図4．鉄道車両等生産指数の推移

(平成12年度 = 100)

年度(平成)	7	8	9	10	11	12	13	14	15	16
鉄道車両生産指数	118.73	122.48	107.13	94.41	126.97	100.00	106.36	111.87	118.74	150.64
鉄道車両部品生産指数	83.07	97.60	94.31	91.83	89.96	100.00	93.25	97.55	101.90	121.27
鉄道信号保安装置生産指数	91.82	101.24	94.41	92.20	92.41	100.00	120.58	148.07	162.61	170.46
索道搬器運行装置生産指数	239.15	244.59	141.48	151.96	121.98	100.00	120.32	109.68	93.21	99.73

図5．鉄道車両部品等の生産実績



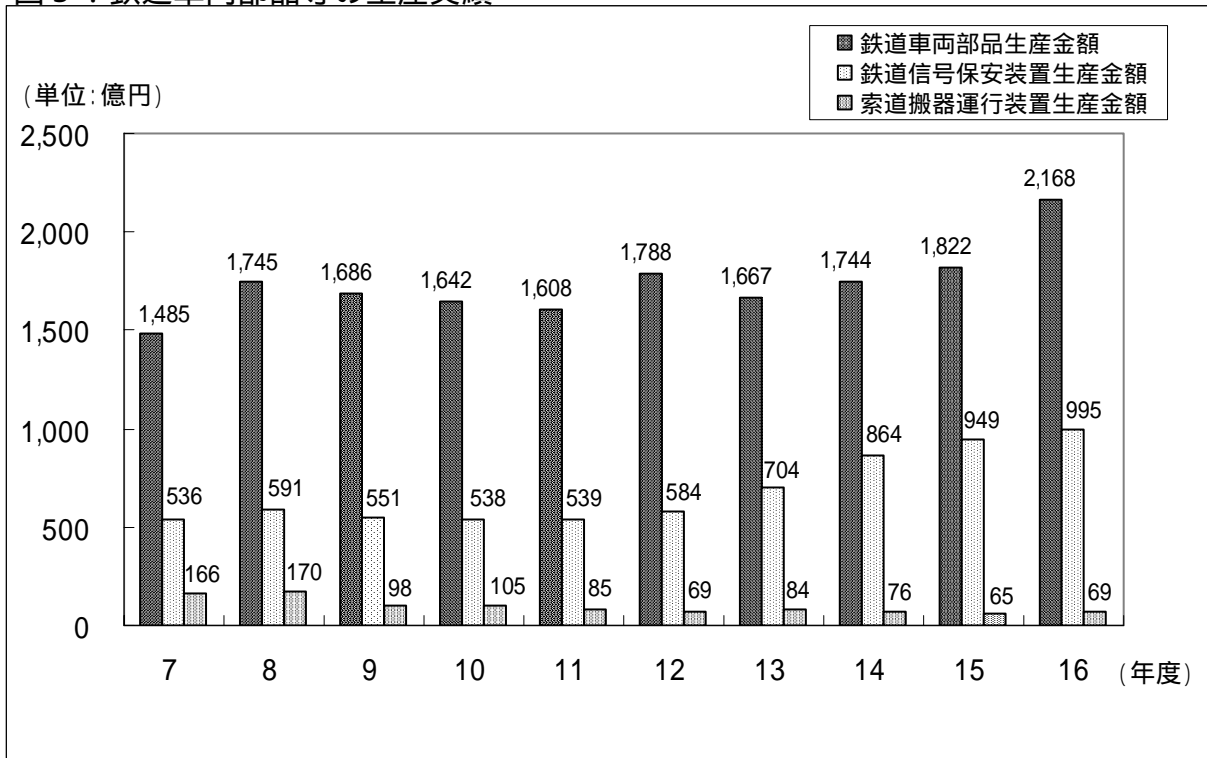
平成18年1月23日訂正

図4．鉄道車両等生産指数の推移

(平成12年度 = 100)

年度(平成)	7	8	9	10	11	12	13	14	15	16
鉄道車両生産指数	118.73	122.48	107.13	94.41	126.97	100.00	106.36	111.87	118.74	150.54
鉄道車両部品生産指数	83.07	97.60	94.31	91.83	89.96	100.00	93.25	97.55	101.90	121.27
鉄道信号保安装置生産指数	91.82	101.24	94.41	92.20	92.41	100.00	120.58	148.07	162.61	170.46
索道搬器運行装置生産指数	239.15	244.59	141.48	151.96	121.98	100.00	120.32	109.68	93.21	99.73

図5．鉄道車両部品等の生産実績





第1表 鉄道車両・総計

平成16年度分

金額単位:千円

車種	単位	受注両数	受注金額	生産両数	生産金額	月末手持両数	月末手持金額
鉄道車両	両	4,757	222,127,555	4,848	224,442,536	2,409	245,701,893
機関車	"	124	7,479,414	159	8,360,809	93	5,938,241
電気機関車	"	121	6,466,666	155	7,826,913	89	4,224,641
直流電気機関車	"	100	1,704,959	115	1,887,029	50	808,500
交直流電気機関車	"	21	4,725,748	14	4,050,413	11	1,540,455
交流電気機関車	"	0	35,959	26	1,889,471	28	1,875,686
ディーゼル機関車	"	3	1,012,748	4	533,896	4	1,713,600
液体式ディーゼル機関車	"	1	133,686	2	254,436	0	0
電気式ディーゼル機関車	"	2	879,062	2	279,460	4	1,713,600
その他の機関車	"	0	0	0	0	0	0
旅客車	"	4,492	211,196,528	4,557	213,804,776	2,232	237,278,039
電車(新幹線を除く)	"	4,146	180,453,377	4,083	140,168,498	1,960	182,151,237
電動車	"	2,942	127,239,762	2,547	75,835,727	1,327	125,735,113
制御車	"	867	17,128,550	1,072	34,211,837	305	21,046,276
付随車	"	249	17,506,197	464	30,120,934	240	16,790,980
その他の電車	"	88	18,578,868	0	0	88	18,578,868
新幹線	"	204	22,600,060	328	65,082,937	269	54,676,802
電動車	"	153	16,674,739	269	52,900,858	179	28,191,369
制御車	"	24	3,233,660	34	7,228,190	52	19,310,631
付随車	"	27	2,691,661	22	4,329,782	38	7,174,802
その他の新幹線	"	0	0	3	624,107	0	0
ディーゼル車	"	22	2,477,861	26	2,888,111	3	450,000
ディーゼル動車	"	22	2,477,861	24	2,672,861	2	318,000
その他のディーゼル車	"	0	0	2	215,250	1	132,000
客車	"	120	5,665,230	120	5,665,230	0	0
その他の旅客車	"	0	0	0	0	0	0
貨物車	"	134	2,349,113	129	2,255,951	80	1,404,113
コンテナ車	"	100	1,702,313	95	1,618,601	50	837,113
タンク貨車	"	34	646,800	34	637,350	30	567,000
その他の貨物車	"	0	0	0	0	0	0
特殊車両	"	7	1,102,500	3	21,000	4	1,081,500

平成17年9月1日訂正

第1表 鉄道車両・総計

平成16年度分

金額単位：千円

車種	単位	受注両数	受注金額	生産両数	生産金額	月末手持両数	月末手持金額
鉄道車両	両	4,757	222,127,555	4,848	224,442,536	2,409	245,701,893
機関車	"	24	5,774,455	44	6,473,780	43	5,129,741
電気機関車	"	21	4,761,707	40	5,939,884	39	3,416,141
直流電気機関車	"	0	0	0	0	0	0
交直流電気機関車	"	21	4,725,748	14	4,050,413	11	1,540,455
交流電気機関車	"	0	35,959	26	1,889,471	28	1,875,686
ディーゼル機関車	"	3	1,012,748	4	533,896	4	1,713,600
液体式ディーゼル機関車	"	1	133,686	2	254,436	0	0
電気式ディーゼル機関車	"	2	879,062	2	279,460	4	1,713,600
その他の機関車	"	0	0	0	0	0	0
旅客車	"	4,492	211,196,528	4,557	213,804,776	2,232	237,278,039
電車(新幹線を除く)	"	4,146	180,453,377	4,083	140,168,498	1,960	182,151,237
電動車	"	2,942	127,239,762	2,547	75,835,727	1,327	125,735,113
制御車	"	867	17,128,550	1,072	34,211,837	305	21,046,276
付随車	"	249	17,506,197	464	30,120,934	240	16,790,980
その他の電車	"	88	18,578,868	0	0	88	18,578,868
新幹線	"	204	22,600,060	328	65,082,937	269	54,676,802
電動車	"	153	16,674,739	269	52,900,858	179	28,191,369
制御車	"	24	3,233,660	34	7,228,190	52	19,310,631
付随車	"	27	2,691,661	22	4,329,782	38	7,174,802
その他の新幹線	"	0	0	3	624,107	0	0
ディーゼル車	"	22	2,477,861	26	2,888,111	3	450,000
ディーゼル動車	"	22	2,477,861	24	2,672,861	2	318,000
その他のディーゼル車	"	0	0	2	215,250	1	132,000
客車	"	120	5,665,230	120	5,665,230	0	0
その他の旅客車	"	0	0	0	0	0	0
貨物車	"	234	4,054,072	244	4,142,980	130	2,212,613
コンテナ車	"	200	3,407,272	210	3,505,630	100	1,645,613
タンク貨車	"	34	646,800	34	637,350	30	567,000
その他の貨物車	"	0	0	0	0	0	0
特殊車両	"	7	1,102,500	3	21,000	4	1,081,500

平成18年1月23日訂正

第1表 鉄道車両・総計

平成16年度分

金額単位：千円

車種	単位	受注両数	受注金額	生産両数	生産金額	月末手持両数	月末手持金額
鉄道車両	両	4,757	222,127,555	4,848	224,442,536	2,409	245,701,893
機関車	"	24	5,774,455	44	6,473,780	43	5,129,741
電気機関車	"	21	4,761,707	40	5,939,884	39	3,416,141
直流電気機関車	"	0	0	0	0	0	0
交直流電気機関車	"	21	4,725,748	14	4,050,413	11	1,540,455
交流電気機関車	"	0	35,959	26	1,889,471	28	1,875,686
ディーゼル機関車	"	3	1,012,748	4	533,896	4	1,713,600
液体式ディーゼル機関車	"	1	133,686	2	254,436	0	0
電気式ディーゼル機関車	"	2	879,062	2	279,460	4	1,713,600
その他の機関車	"	0	0	0	0	0	0
旅客車	"	4,492	211,196,528	4,557	213,804,776	2,232	237,278,039
電車(新幹線を除く)	"	4,148	180,906,084	4,085	140,621,205	1,960	182,151,237
電動車	"	2,944	127,692,469	2,549	76,288,434	1,327	125,735,113
制御車	"	867	17,128,550	1,072	34,211,837	305	21,046,276
付随車	"	249	17,506,197	464	30,120,934	240	16,790,980
その他の電車	"	88	18,578,868	0	0	88	18,578,868
新幹線	"	202	22,147,353	326	64,630,230	269	54,676,802
電動車	"	151	16,222,032	267	52,448,151	179	28,191,369
制御車	"	24	3,233,660	34	7,228,190	52	19,310,631
付随車	"	27	2,691,661	22	4,329,782	38	7,174,802
その他の新幹線	"	0	0	3	624,107	0	0
ディーゼル車	"	22	2,477,861	26	2,888,111	3	450,000
ディーゼル動車	"	22	2,477,861	24	2,672,861	2	318,000
その他のディーゼル車	"	0	0	2	215,250	1	132,000
客車	"	120	5,665,230	120	5,665,230	0	0
その他の旅客車	"	0	0	0	0	0	0
貨物車	"	234	4,054,072	244	4,142,980	130	2,212,613
コンテナ車	"	200	3,407,272	210	3,505,630	100	1,645,613
タンク貨車	"	34	646,800	34	637,350	30	567,000
その他の貨物車	"	0	0	0	0	0	0
特殊車両	"	7	1,102,500	3	21,000	4	1,081,500



平成18年6月13日訂正

第1表 鉄道車両・総計

平成16年度分

金額単位：千円

車種	単位	受注両数	受注金額	生産両数	生産金額	月末手持両数	月末手持金額
鉄道車両	両	4,757	222,127,555	4,848	224,442,536	2,409	245,701,893
機関車	"	24	5,774,455	44	6,473,780	43	5,129,741
電気機関車	"	21	4,761,707	40	5,939,884	39	3,416,141
直流電気機関車	"	0	0	0	0	0	0
交直流電気機関車	"	21	4,725,748	14	4,050,413	11	1,540,455
交流電気機関車	"	0	35,959	26	1,889,471	28	1,875,686
ディーゼル機関車	"	3	1,012,748	4	533,896	4	1,713,600
液体式ディーゼル機関車	"	1	133,686	2	254,436	0	0
電気式ディーゼル機関車	"	2	879,062	2	279,460	4	1,713,600
その他の機関車	"	0	0	0	0	0	0
旅客車	"	4,492	211,196,528	4,557	213,804,776	2,232	237,278,039
電車(新幹線を除く)	"	4,155	181,169,004	4,085	140,621,205	1,967	182,414,157
電動車	"	2,951	127,955,389	2,549	76,288,434	1,334	125,998,033
制御車	"	867	17,128,550	1,072	34,211,837	305	21,046,276
付随車	"	249	17,506,197	464	30,120,934	240	16,790,980
その他の電車	"	88	18,578,868	0	0	88	18,578,868
新幹線	"	195	21,884,433	326	64,630,230	262	54,413,882
電動車	"	144	15,959,112	267	52,448,151	172	27,928,449
制御車	"	24	3,233,660	34	7,228,190	52	19,310,631
付随車	"	27	2,691,661	22	4,329,782	38	7,174,802
その他の新幹線	"	0	0	3	624,107	0	0
ディーゼル車	"	22	2,477,861	26	2,888,111	3	450,000
ディーゼル動車	"	22	2,477,861	24	2,672,861	2	318,000
その他のディーゼル車	"	0	0	2	215,250	1	132,000
客車	"	120	5,665,230	120	5,665,230	0	0
その他の旅客車	"	0	0	0	0	0	0
貨物車	"	234	4,054,072	244	4,142,980	130	2,212,613
コンテナ車	"	200	3,407,272	210	3,505,630	100	1,645,613
タンク貨車	"	34	646,800	34	637,350	30	567,000
その他の貨物車	"	0	0	0	0	0	0
特殊車両	"	7	1,102,500	3	21,000	4	1,081,500

平成18年7月3日訂正

第1表 鉄道車両・総計

平成16年度分

金額単位：千円

車種	単位	受注両数	受注金額	生産両数	生産金額	月末手持両数	月末手持金額
鉄道車両	両	4,761	222,545,667	4,848	224,442,536	2,413	246,120,005
機関車	"	24	5,774,455	44	6,473,780	43	5,129,741
電気機関車	"	21	4,761,707	40	5,939,884	39	3,416,141
直流電気機関車	"	0	0	0	0	0	0
交直流電気機関車	"	21	4,725,748	14	4,050,413	11	1,540,455
交流電気機関車	"	0	35,959	26	1,889,471	28	1,875,686
ディーゼル機関車	"	3	1,012,748	4	533,896	4	1,713,600
液体式ディーゼル機関車	"	1	133,686	2	254,436	0	0
電気式ディーゼル機関車	"	2	879,062	2	279,460	4	1,713,600
その他の機関車	"	0	0	0	0	0	0
旅客車	"	4,496	211,614,640	4,557	213,804,776	2,233	237,246,151
電車(新幹線を除く)	"	4,047	153,225,458	4,085	140,621,205	1,859	154,470,611
電動車	"	2,931	118,590,711	2,549	76,288,434	1,314	116,633,355
制御車	"	867	17,128,550	1,072	34,211,837	305	21,046,276
付随車	"	249	17,506,197	464	30,120,934	240	16,790,980
その他の電車	"	0	0	0	0	0	0
新幹線	"	307	50,246,091	326	64,630,230	374	82,775,540
電動車	"	168	25,741,902	267	52,448,151	196	37,711,239
制御車	"	112	21,812,528	34	7,228,190	140	37,889,499
付随車	"	27	2,691,661	22	4,329,782	38	7,174,802
その他の新幹線	"	0	0	3	624,107	0	0
ディーゼル車	"	22	2,477,861	26	2,888,111	0	0
ディーゼル動車	"	22	2,477,861	24	2,672,861	0	0
その他のディーゼル車	"	0	0	2	215,250	0	0
客車	"	120	5,665,230	120	5,665,230	0	0
その他の旅客車	"	0	0	0	0	0	0
貨物車	"	234	4,054,072	244	4,142,980	130	2,212,613
コンテナ車	"	200	3,407,272	210	3,505,630	100	1,645,613
タンク貨車	"	34	646,800	34	637,350	30	567,000
その他の貨物車	"	0	0	0	0	0	0
特殊車両	"	7	1,102,500	3	21,000	7	1,531,500

平成18年9月27日訂正

第1表 鉄道車両・総計

平成16年度分

金額単位：千円

車種	単位	受注両数	受注金額	生産両数	生産金額	月末手持両数	月末手持金額
鉄道車両	両	4,761	222,545,667	4,848	224,442,536	2,413	246,120,005
機関車	"	24	5,774,455	44	6,473,780	43	5,129,741
電気機関車	"	21	4,761,707	40	5,939,884	39	3,416,141
直流電気機関車	"	0	0	0	0	0	0
交直流電気機関車	"	21	4,725,748	14	4,050,413	11	1,540,455
交流電気機関車	"	0	35,959	26	1,889,471	28	1,875,686
ディーゼル機関車	"	3	1,012,748	4	533,896	4	1,713,600
液体式ディーゼル機関車	"	1	133,686	2	254,436	0	0
電気式ディーゼル機関車	"	2	879,062	2	279,460	4	1,713,600
その他の機関車	"	0	0	0	0	0	0
旅客車	"	4,496	211,614,640	4,557	213,804,776	2,233	237,246,151
電車(新幹線を除く)	"	4,087	154,391,931	4,085	140,621,205	1,899	155,637,084
電動車	"	2,971	119,757,184	2,549	76,288,434	1,354	117,799,828
制御車	"	867	17,128,550	1,072	34,211,837	305	21,046,276
付随車	"	249	17,506,197	464	30,120,934	240	16,790,980
その他の電車	"	0	0	0	0	0	0
新幹線	"	267	49,079,618	326	64,630,230	334	81,609,067
電動車	"	168	25,741,902	267	52,448,151	196	37,711,239
制御車	"	72	20,646,055	34	7,228,190	100	36,723,026
付随車	"	27	2,691,661	22	4,329,782	38	7,174,802
その他の新幹線	"	0	0	3	624,107	0	0
ディーゼル車	"	22	2,477,861	26	2,888,111	0	0
ディーゼル動車	"	22	2,477,861	24	2,672,861	0	0
その他のディーゼル車	"	0	0	2	215,250	0	0
客車	"	120	5,665,230	120	5,665,230	0	0
その他の旅客車	"	0	0	0	0	0	0
貨物車	"	234	4,054,072	244	4,142,980	130	2,212,613
コンテナ車	"	200	3,407,272	210	3,505,630	100	1,645,613
タンク貨車	"	34	646,800	34	637,350	30	567,000
その他の貨物車	"	0	0	0	0	0	0
特殊車両	"	7	1,102,500	3	21,000	7	1,531,500



第2表 鉄道車両・新造・合計 平成16年度分

金額単位:千円

車種	単位	受注両数	受注金額	生産両数	生産金額	月末手持両数	月末手持金額
鉄道車両	両	2,466	219,033,573	2,553	221,328,922	2,367	245,652,071
機関車	"	124	7,479,414	159	8,360,809	93	5,938,241
電気機関車	"	121	6,466,666	155	7,826,913	89	4,224,641
直流電気機関車	"	100	1,704,959	115	1,887,029	50	808,500
交直流電気機関車	"	21	4,725,748	14	4,050,413	11	1,540,455
交流電気機関車	"	0	35,959	26	1,889,471	28	1,875,686
ディーゼル機関車	"	3	1,012,748	4	533,896	4	1,713,600
液体式ディーゼル機関車	"	1	133,686	2	254,436	0	0
電気式ディーゼル機関車	"	2	879,062	2	279,460	4	1,713,600
その他の機関車	"	0	0	0	0	0	0
旅客車	"	2,201	208,102,546	2,262	210,691,162	2,190	237,228,217
電車(新幹線を除く)	"	1,855	177,359,395	1,788	137,054,884	1,918	182,101,415
電動車	"	1,319	125,185,668	931	73,776,837	1,314	125,713,896
制御車	"	213	16,193,508	407	33,261,959	276	21,017,671
付随車	"	235	17,401,351	450	30,016,088	240	16,790,980
その他の電車	"	88	18,578,868	0	0	88	18,578,868
新幹線	"	204	22,600,060	328	65,082,937	269	54,676,802
電動車	"	153	16,674,739	269	52,900,858	179	28,191,369
制御車	"	24	3,233,660	34	7,228,190	52	19,310,631
付随車	"	27	2,691,661	22	4,329,782	38	7,174,802
その他の新幹線	"	0	0	3	624,107	0	0
ディーゼル車	"	22	2,477,861	26	2,888,111	3	450,000
ディーゼル動車	"	22	2,477,861	24	2,672,861	2	318,000
その他のディーゼル車	"	0	0	2	215,250	1	132,000
客車	"	120	5,665,230	120	5,665,230	0	0
その他の旅客車	"	0	0	0	0	0	0
貨物車	"	134	2,349,113	129	2,255,951	80	1,404,113
コンテナ車	"	100	1,702,313	95	1,618,601	50	837,113
タンク貨車	"	34	646,800	34	637,350	30	567,000
その他の貨物車	"	0	0	0	0	0	0
特殊車両	"	7	1,102,500	3	21,000	4	1,081,500

平成17年9月1日訂正

第2表 鉄道車両・新造・合計 平成16年度分

金額単位：千円

車種	単位	受注両数	受注金額	生産両数	生産金額	月末手持両数	月末手持金額
鉄道車両	両	2,466	219,033,573	2,553	221,328,922	2,367	245,652,071
機関車	"	24	5,774,455	44	6,473,780	43	5,129,741
電気機関車	"	21	4,761,707	40	5,939,884	39	3,416,141
直流電気機関車	"	0	0	0	0	0	0
交直流電気機関車	"	21	4,725,748	14	4,050,413	11	1,540,455
交流電気機関車	"	0	35,959	26	1,889,471	28	1,875,686
ディーゼル機関車	"	3	1,012,748	4	533,896	4	1,713,600
液体式ディーゼル機関車	"	1	133,686	2	254,436	0	0
電気式ディーゼル機関車	"	2	879,062	2	279,460	4	1,713,600
その他の機関車	"	0	0	0	0	0	0
旅客車	"	2,201	208,102,546	2,262	210,691,162	2,190	237,228,217
電車(新幹線を除く)	"	1,855	177,359,395	1,788	137,054,884	1,918	182,101,415
電動車	"	1,319	125,185,668	931	73,776,837	1,314	125,713,896
制御車	"	213	16,193,508	407	33,261,959	276	21,017,671
付随車	"	235	17,401,351	450	30,016,088	240	16,790,980
その他の電車	"	88	18,578,868	0	0	88	18,578,868
新幹線	"	204	22,600,060	328	65,082,937	269	54,676,802
電動車	"	153	16,674,739	269	52,900,858	179	28,191,369
制御車	"	24	3,233,660	34	7,228,190	52	19,310,631
付随車	"	27	2,691,661	22	4,329,782	38	7,174,802
その他の新幹線	"	0	0	3	624,107	0	0
ディーゼル車	"	22	2,477,861	26	2,888,111	3	450,000
ディーゼル動車	"	22	2,477,861	24	2,672,861	2	318,000
その他のディーゼル車	"	0	0	2	215,250	1	132,000
客車	"	120	5,665,230	120	5,665,230	0	0
その他の旅客車	"	0	0	0	0	0	0
貨物車	"	234	4,054,072	244	4,142,980	130	2,212,613
コンテナ車	"	200	3,407,272	210	3,505,630	100	1,645,613
タンク貨車	"	34	646,800	34	637,350	30	567,000
その他の貨物車	"	0	0	0	0	0	0
特殊車両	"	7	1,102,500	3	21,000	4	1,081,500

平成18年1月23日訂正

第2表 鉄道車両・新造・合計 平成16年度分

金額単位：千円

車種	単位	受注両数	受注金額	生産両数	生産金額	月末手持両数	月末手持金額
鉄道車両	両	2,466	219,033,573	2,553	221,328,922	2,367	245,652,071
機関車	"	24	5,774,455	44	6,473,780	43	5,129,741
電気機関車	"	21	4,761,707	40	5,939,884	39	3,416,141
直流電気機関車	"	0	0	0	0	0	0
交直流電気機関車	"	21	4,725,748	14	4,050,413	11	1,540,455
交流電気機関車	"	0	35,959	26	1,889,471	28	1,875,686
ディーゼル機関車	"	3	1,012,748	4	533,896	4	1,713,600
液体式ディーゼル機関車	"	1	133,686	2	254,436	0	0
電気式ディーゼル機関車	"	2	879,062	2	279,460	4	1,713,600
その他の機関車	"	0	0	0	0	0	0
旅客車	"	2,201	208,102,546	2,262	210,691,162	2,190	237,228,217
電車(新幹線を除く)	"	1,857	177,812,102	1,790	137,507,591	1,918	182,101,415
電動車	"	1,321	125,638,375	933	74,229,544	1,314	125,713,896
制御車	"	213	16,193,508	407	33,261,959	276	21,017,671
付随車	"	235	17,401,351	450	30,016,088	240	16,790,980
その他の電車	"	88	18,578,868	0	0	88	18,578,868
新幹線	"	202	22,147,353	326	64,630,230	269	54,676,802
電動車	"	151	16,222,032	267	52,448,151	179	28,191,369
制御車	"	24	3,233,660	34	7,228,190	52	19,310,631
付随車	"	27	2,691,661	22	4,329,782	38	7,174,802
その他の新幹線	"	0	0	3	624,107	0	0
ディーゼル車	"	22	2,477,861	26	2,888,111	3	450,000
ディーゼル動車	"	22	2,477,861	24	2,672,861	2	318,000
その他のディーゼル車	"	0	0	2	215,250	1	132,000
客車	"	120	5,665,230	120	5,665,230	0	0
その他の旅客車	"	0	0	0	0	0	0
貨物車	"	234	4,054,072	244	4,142,980	130	2,212,613
コンテナ車	"	200	3,407,272	210	3,505,630	100	1,645,613
タンク貨車	"	34	646,800	34	637,350	30	567,000
その他の貨物車	"	0	0	0	0	0	0
特殊車両	"	7	1,102,500	3	21,000	4	1,081,500

平成18年6月13日訂正

第2表 鉄道車両・新造・合計 平成16年度分

金額単位：千円

車種	単位	受注両数	受注金額	生産両数	生産金額	月末手持両数	月末手持金額
鉄道車両	両	2,466	219,033,573	2,553	221,328,922	2,367	245,652,071
機関車	"	24	5,774,455	44	6,473,780	43	5,129,741
電気機関車	"	21	4,761,707	40	5,939,884	39	3,416,141
直流電気機関車	"	0	0	0	0	0	0
交直流電気機関車	"	21	4,725,748	14	4,050,413	11	1,540,455
交流電気機関車	"	0	35,959	26	1,889,471	28	1,875,686
ディーゼル機関車	"	3	1,012,748	4	533,896	4	1,713,600
液体式ディーゼル機関車	"	1	133,686	2	254,436	0	0
電気式ディーゼル機関車	"	2	879,062	2	279,460	4	1,713,600
その他の機関車	"	0	0	0	0	0	0
旅客車	"	2,201	208,102,546	2,262	210,691,162	2,190	237,228,217
電車(新幹線を除く)	"	1,864	178,075,022	1,790	137,507,591	1,925	182,364,335
電動車	"	1,328	125,901,295	933	74,229,544	1,321	125,976,816
制御車	"	213	16,193,508	407	33,261,959	276	21,017,671
付随車	"	235	17,401,351	450	30,016,088	240	16,790,980
その他の電車	"	88	18,578,868	0	0	88	18,578,868
新幹線	"	195	21,884,433	326	64,630,230	262	54,413,882
電動車	"	144	15,959,112	267	52,448,151	172	27,928,449
制御車	"	24	3,233,660	34	7,228,190	52	19,310,631
付随車	"	27	2,691,661	22	4,329,782	38	7,174,802
その他の新幹線	"	0	0	3	624,107	0	0
ディーゼル車	"	22	2,477,861	26	2,888,111	3	450,000
ディーゼル動車	"	22	2,477,861	24	2,672,861	2	318,000
その他のディーゼル車	"	0	0	2	215,250	1	132,000
客車	"	120	5,665,230	120	5,665,230	0	0
その他の旅客車	"	0	0	0	0	0	0
貨物車	"	234	4,054,072	244	4,142,980	130	2,212,613
コンテナ車	"	200	3,407,272	210	3,505,630	100	1,645,613
タンク貨車	"	34	646,800	34	637,350	30	567,000
その他の貨物車	"	0	0	0	0	0	0
特殊車両	"	7	1,102,500	3	21,000	4	1,081,500

平成18年7月3日訂正

第2表 鉄道車両・新造・合計 平成16年度分

金額単位：千円

車種	単位	受注両数	受注金額	生産両数	生産金額	月末手持両数	月末手持金額
鉄道車両	両	2,470	219,451,685	2,553	221,328,922	2,371	246,070,183
機関車	"	24	5,774,455	44	6,473,780	43	5,129,741
電気機関車	"	21	4,761,707	40	5,939,884	39	3,416,141
直流電気機関車	"	0	0	0	0	0	0
交直流電気機関車	"	21	4,725,748	14	4,050,413	11	1,540,455
交流電気機関車	"	0	35,959	26	1,889,471	28	1,875,686
ディーゼル機関車	"	3	1,012,748	4	533,896	4	1,713,600
液体式ディーゼル機関車	"	1	133,686	2	254,436	0	0
電気式ディーゼル機関車	"	2	879,062	2	279,460	4	1,713,600
その他の機関車	"	0	0	0	0	0	0
旅客車	"	2,205	208,520,658	2,262	210,691,162	2,191	237,196,329
電車(新幹線を除く)	"	1,756	150,131,476	1,790	137,507,591	1,817	154,420,789
電動車	"	1,308	116,536,617	933	74,229,544	1,301	116,612,138
制御車	"	213	16,193,508	407	33,261,959	276	21,017,671
付随車	"	235	17,401,351	450	30,016,088	240	16,790,980
その他の電車	"	0	0	0	0	0	0
新幹線	"	307	50,246,091	326	64,630,230	374	82,775,540
電動車	"	168	25,741,902	267	52,448,151	196	37,711,239
制御車	"	112	21,812,528	34	7,228,190	140	37,889,499
付随車	"	27	2,691,661	22	4,329,782	38	7,174,802
その他の新幹線	"	0	0	3	624,107	0	0
ディーゼル車	"	22	2,477,861	26	2,888,111	0	0
ディーゼル動車	"	22	2,477,861	24	2,672,861	0	0
その他のディーゼル車	"	0	0	2	215,250	0	0
客車	"	120	5,665,230	120	5,665,230	0	0
その他の旅客車	"	0	0	0	0	0	0
貨物車	"	234	4,054,072	244	4,142,980	130	2,212,613
コンテナ車	"	200	3,407,272	210	3,505,630	100	1,645,613
タンク貨車	"	34	646,800	34	637,350	30	567,000
その他の貨物車	"	0	0	0	0	0	0
特殊車両	"	7	1,102,500	3	21,000	7	1,531,500



平成18年9月27日訂正

第2表 鉄道車両・新造・合計 平成16年度分

金額単位：千円

車種	単位	受注両数	受注金額	生産両数	生産金額	月末手持両数	月末手持金額
鉄道車両	両	2,470	219,451,685	2,553	221,328,922	2,371	246,070,183
機関車	"	24	5,774,455	44	6,473,780	43	5,129,741
電気機関車	"	21	4,761,707	40	5,939,884	39	3,416,141
直流電気機関車	"	0	0	0	0	0	0
交直流電気機関車	"	21	4,725,748	14	4,050,413	11	1,540,455
交流電気機関車	"	0	35,959	26	1,889,471	28	1,875,686
ディーゼル機関車	"	3	1,012,748	4	533,896	4	1,713,600
液体式ディーゼル機関車	"	1	133,686	2	254,436	0	0
電気式ディーゼル機関車	"	2	879,062	2	279,460	4	1,713,600
その他の機関車	"	0	0	0	0	0	0
旅客車	"	2,205	208,520,658	2,262	210,691,162	2,191	237,196,329
電車(新幹線を除く)	"	1,796	151,297,949	1,790	137,507,591	1,857	155,587,262
電動車	"	1,348	117,703,090	933	74,229,544	1,341	117,778,611
制御車	"	213	16,193,508	407	33,261,959	276	21,017,671
付随車	"	235	17,401,351	450	30,016,088	240	16,790,980
その他の電車	"	0	0	0	0	0	0
新幹線	"	267	49,079,618	326	64,630,230	334	81,609,067
電動車	"	168	25,741,902	267	52,448,151	196	37,711,239
制御車	"	72	20,646,055	34	7,228,190	100	36,723,026
付随車	"	27	2,691,661	22	4,329,782	38	7,174,802
その他の新幹線	"	0	0	3	624,107	0	0
ディーゼル車	"	22	2,477,861	26	2,888,111	0	0
ディーゼル動車	"	22	2,477,861	24	2,672,861	0	0
その他のディーゼル車	"	0	0	2	215,250	0	0
客車	"	120	5,665,230	120	5,665,230	0	0
その他の旅客車	"	0	0	0	0	0	0
貨物車	"	234	4,054,072	244	4,142,980	130	2,212,613
コンテナ車	"	200	3,407,272	210	3,505,630	100	1,645,613
タンク貨車	"	34	646,800	34	637,350	30	567,000
その他の貨物車	"	0	0	0	0	0	0
特殊車両	"	7	1,102,500	3	21,000	7	1,531,500



第3表 鉄道車両・新造・国内向け

平成16年度分

金額単位:千円

車種	単位	受注両数	受注金額	生産両数	生産金額	月末手持両数	月末手持金額
鉄道車両	両	1,820	129,381,608	2,031	151,835,253	1,562	102,607,913
機関車	"	124	7,443,455	133	6,471,338	65	4,062,555
電気機関車	"	121	6,430,707	129	5,937,442	61	2,348,955
直流電気機関車	"	100	1,704,959	115	1,887,029	50	808,500
交直流電気機関車	"	21	4,725,748	14	4,050,413	11	1,540,455
交流電気機関車	"	0	0	0	0	0	0
ディーゼル機関車	"	3	1,012,748	4	533,896	4	1,713,600
液体式ディーゼル機関車	"	1	133,686	2	254,436	0	0
電気式ディーゼル機関車	"	2	879,062	2	279,460	4	1,713,600
その他の機関車	"	0	0	0	0	0	0
旅客車	"	1,555	118,486,540	1,766	143,086,964	1,413	96,059,745
電車(新幹線を除く)	"	1,331	91,970,705	1,594	121,510,230	1,321	85,724,177
電動車	"	883	58,715,361	841	64,815,316	833	51,932,796
制御車	"	213	15,962,487	379	30,040,800	248	17,000,401
付随車	"	235	17,292,857	374	26,654,114	240	16,790,980
その他の電車	"	0	0	0	0	0	0
新幹線	"	202	24,037,974	146	18,688,623	89	9,885,568
電動車	"	151	18,112,653	109	13,459,902	67	7,871,651
制御車	"	24	3,233,660	18	2,511,933	8	980,290
付随車	"	27	2,691,661	16	2,092,681	14	1,033,627
その他の新幹線	"	0	0	3	624,107	0	0
ディーゼル車	"	22	2,477,861	26	2,888,111	3	450,000
ディーゼル動車	"	22	2,477,861	24	2,672,861	2	318,000
その他のディーゼル車	"	0	0	2	215,250	1	132,000
客車	"	0	0	0	0	0	0
その他の旅客車	"	0	0	0	0	0	0
貨物車	"	134	2,349,113	129	2,255,951	80	1,404,113
コンテナ車	"	100	1,702,313	95	1,618,601	50	837,113
タンク貨車	"	34	646,800	34	637,350	30	567,000
その他の貨物車	"	0	0	0	0	0	0
特殊車両	"	7	1,102,500	3	21,000	4	1,081,500

平成17年9月1日訂正

第3表 鉄道車両・新造・国内向け

平成16年度分

金額単位：千円

車種	単位	受注両数	受注金額	生産両数	生産金額	月末手持両数	月末手持金額
鉄道車両	両	1,820	129,381,608	2,031	151,835,253	1,562	102,607,913
機関車	"	24	5,738,496	18	4,584,309	15	3,254,055
電気機関車	"	21	4,725,748	14	4,050,413	11	1,540,455
直流電気機関車	"	0	0	0	0	0	0
交直流電気機関車	"	21	4,725,748	14	4,050,413	11	1,540,455
交流電気機関車	"	0	0	0	0	0	0
ディーゼル機関車	"	3	1,012,748	4	533,896	4	1,713,600
液体式ディーゼル機関車	"	1	133,686	2	254,436	0	0
電気式ディーゼル機関車	"	2	879,062	2	279,460	4	1,713,600
その他の機関車	"	0	0	0	0	0	0
旅客車	"	1,555	118,486,540	1,766	143,086,964	1,413	96,059,745
電車(新幹線を除く)	"	1,331	91,970,705	1,594	121,510,230	1,321	85,724,177
電動車	"	883	58,715,361	841	64,815,316	833	51,932,796
制御車	"	213	15,962,487	379	30,040,800	248	17,000,401
付随車	"	235	17,292,857	374	26,654,114	240	16,790,980
その他の電車	"	0	0	0	0	0	0
新幹線	"	202	24,037,974	146	18,688,623	89	9,885,568
電動車	"	151	18,112,653	109	13,459,902	67	7,871,651
制御車	"	24	3,233,660	18	2,511,933	8	980,290
付随車	"	27	2,691,661	16	2,092,681	14	1,033,627
その他の新幹線	"	0	0	3	624,107	0	0
ディーゼル車	"	22	2,477,861	26	2,888,111	3	450,000
ディーゼル動車	"	22	2,477,861	24	2,672,861	2	318,000
その他のディーゼル車	"	0	0	2	215,250	1	132,000
客車	"	0	0	0	0	0	0
その他の旅客車	"	0	0	0	0	0	0
貨物車	"	234	4,054,072	244	4,142,980	130	2,212,613
コンテナ車	"	200	3,407,272	210	3,505,630	100	1,645,613
タンク貨車	"	34	646,800	34	637,350	30	567,000
その他の貨物車	"	0	0	0	0	0	0
特殊車両	"	7	1,102,500	3	21,000	4	1,081,500

平成18年6月13日訂正

第3表 鉄道車両・新造・国内向け

平成16年度分

金額単位：千円

車種	単位	受注両数	受注金額	生産両数	生産金額	月末手持両数	月末手持金額
鉄道車両	両	1,820	129,381,608	2,031	151,835,253	1,562	102,607,913
機関車	"	24	5,738,496	18	4,584,309	15	3,254,055
電気機関車	"	21	4,725,748	14	4,050,413	11	1,540,455
直流電気機関車	"	0	0	0	0	0	0
交直流電気機関車	"	21	4,725,748	14	4,050,413	11	1,540,455
交流電気機関車	"	0	0	0	0	0	0
ディーゼル機関車	"	3	1,012,748	4	533,896	4	1,713,600
液体式ディーゼル機関車	"	1	133,686	2	254,436	0	0
電気式ディーゼル機関車	"	2	879,062	2	279,460	4	1,713,600
その他の機関車	"	0	0	0	0	0	0
旅客車	"	1,555	118,486,540	1,766	143,086,964	1,413	96,059,745
電車(新幹線を除く)	"	1,338	92,233,625	1,594	121,510,230	1,328	85,987,097
電動車	"	890	58,978,281	841	64,815,316	840	52,195,716
制御車	"	213	15,962,487	379	30,040,800	248	17,000,401
付随車	"	235	17,292,857	374	26,654,114	240	16,790,980
その他の電車	"	0	0	0	0	0	0
新幹線	"	195	23,775,054	146	18,688,623	82	9,622,648
電動車	"	144	17,849,733	109	13,459,902	60	7,608,731
制御車	"	24	3,233,660	18	2,511,933	8	980,290
付随車	"	27	2,691,661	16	2,092,681	14	1,033,627
その他の新幹線	"	0	0	3	624,107	0	0
ディーゼル車	"	22	2,477,861	26	2,888,111	3	450,000
ディーゼル動車	"	22	2,477,861	24	2,672,861	2	318,000
その他のディーゼル車	"	0	0	2	215,250	1	132,000
客車	"	0	0	0	0	0	0
その他の旅客車	"	0	0	0	0	0	0
貨物車	"	234	4,054,072	244	4,142,980	130	2,212,613
コンテナ車	"	200	3,407,272	210	3,505,630	100	1,645,613
タンク貨車	"	34	646,800	34	637,350	30	567,000
その他の貨物車	"	0	0	0	0	0	0
特殊車両	"	7	1,102,500	3	21,000	4	1,081,500

平成18年7月3日訂正

第3表 鉄道車両・新造・国内向け

平成16年度分

金額単位：千円

車種	単位	受注両数	受注金額	生産両数	生産金額	月末手持両数	月末手持金額
鉄道車両	両	1,824	129,799,720	2,031	151,835,253	1,566	103,026,025
機関車	"	24	5,738,496	18	4,584,309	15	3,254,055
電気機関車	"	21	4,725,748	14	4,050,413	11	1,540,455
直流電気機関車	"	0	0	0	0	0	0
交直流電気機関車	"	21	4,725,748	14	4,050,413	11	1,540,455
交流電気機関車	"	0	0	0	0	0	0
ディーゼル機関車	"	3	1,012,748	4	533,896	4	1,713,600
液体式ディーゼル機関車	"	1	133,686	2	254,436	0	0
電気式ディーゼル機関車	"	2	879,062	2	279,460	4	1,713,600
その他の機関車	"	0	0	0	0	0	0
旅客車	"	1,559	118,904,652	1,766	143,086,964	1,414	96,027,857
電車(新幹線を除く)	"	1,342	92,651,737	1,594	121,510,230	1,332	86,405,209
電動車	"	894	59,396,393	841	64,815,316	844	52,613,828
制御車	"	213	15,962,487	379	30,040,800	248	17,000,401
付随車	"	235	17,292,857	374	26,654,114	240	16,790,980
その他の電車	"	0	0	0	0	0	0
新幹線	"	195	23,775,054	146	18,688,623	82	9,622,648
電動車	"	144	17,849,733	109	13,459,902	60	7,608,731
制御車	"	24	3,233,660	18	2,511,933	8	980,290
付随車	"	27	2,691,661	16	2,092,681	14	1,033,627
その他の新幹線	"	0	0	3	624,107	0	0
ディーゼル車	"	22	2,477,861	26	2,888,111	0	0
ディーゼル動車	"	22	2,477,861	24	2,672,861	0	0
その他のディーゼル車	"	0	0	2	215,250	0	0
客車	"	0	0	0	0	0	0
その他の旅客車	"	0	0	0	0	0	0
貨物車	"	234	4,054,072	244	4,142,980	130	2,212,613
コンテナ車	"	200	3,407,272	210	3,505,630	100	1,645,613
タンク貨車	"	34	646,800	34	637,350	30	567,000
その他の貨物車	"	0	0	0	0	0	0
特殊車両	"	7	1,102,500	3	21,000	7	1,531,500



第4表 鉄道車両・新造・JR向け 平成16年度分

金額単位:千円

車種	単位	受注両数	受注金額	生産両数	生産金額	月末手持両数	月末手持金額
鉄道車両	両	1,048	76,706,776	1,185	84,515,475	927	65,373,866
機関車	"	123	7,309,769	131	6,216,902	65	4,062,555
電気機関車	"	121	6,430,707	129	5,937,442	61	2,348,955
直流電気機関車	"	100	1,704,959	115	1,887,029	50	808,500
交直流電気機関車	"	21	4,725,748	14	4,050,413	11	1,540,455
交流電気機関車	"	0	0	0	0	0	0
ディーゼル機関車	"	2	879,062	2	279,460	4	1,713,600
液体式ディーゼル機関車	"	0	0	0	0	0	0
電気式ディーゼル機関車	"	2	879,062	2	279,460	4	1,713,600
その他の機関車	"	0	0	0	0	0	0
旅客車	"	825	67,694,694	959	76,679,972	812	60,474,198
電車(新幹線を除く)	"	623	43,656,720	813	57,991,349	720	50,138,630
電動車	"	429	25,872,101	375	26,486,867	467	29,143,537
制御車	"	85	7,916,204	190	13,995,487	112	9,307,472
付随車	"	109	9,868,415	248	17,508,995	141	11,687,621
その他の電車	"	0	0	0	0	0	0
新幹線	"	202	24,037,974	146	18,688,623	89	9,885,568
電動車	"	151	18,112,653	109	13,459,902	67	7,871,651
制御車	"	24	3,233,660	18	2,511,933	8	980,290
付随車	"	27	2,691,661	16	2,092,681	14	1,033,627
その他の新幹線	"	0	0	3	624,107	0	0
ディーゼル車	"	0	0	0	0	3	450,000
ディーゼル動車	"	0	0	0	0	2	318,000
その他のディーゼル車	"	0	0	0	0	1	132,000
客車	"	0	0	0	0	0	0
その他の旅客車	"	0	0	0	0	0	0
貨物車	"	100	1,702,313	95	1,618,601	50	837,113
コンテナ車	"	100	1,702,313	95	1,618,601	50	837,113
タンク貨車	"	0	0	0	0	0	0
その他の貨物車	"	0	0	0	0	0	0
特殊車両	"	0	0	0	0	0	0

平成17年9月1日訂正

第4表 鉄道車両・新造・JR向け 平成16年度分

金額単位：千円

車種	単位	受注両数	受注金額	生産両数	生産金額	月末手持両数	月末手持金額
鉄道車両	両	1,048	76,706,776	1,185	84,515,475	927	65,373,866
機関車	"	23	5,604,810	16	4,329,873	15	3,254,055
電気機関車	"	21	4,725,748	14	4,050,413	11	1,540,455
直流電気機関車	"	0	0	0	0	0	0
交直流電気機関車	"	21	4,725,748	14	4,050,413	11	1,540,455
交流電気機関車	"	0	0	0	0	0	0
ディーゼル機関車	"	2	879,062	2	279,460	4	1,713,600
液体式ディーゼル機関車	"	0	0	0	0	0	0
電気式ディーゼル機関車	"	2	879,062	2	279,460	4	1,713,600
その他の機関車	"	0	0	0	0	0	0
旅客車	"	825	67,694,694	959	76,679,972	812	60,474,198
電車(新幹線を除く)	"	623	43,656,720	813	57,991,349	720	50,138,630
電動車	"	429	25,872,101	375	26,486,867	467	29,143,537
制御車	"	85	7,916,204	190	13,995,487	112	9,307,472
付随車	"	109	9,868,415	248	17,508,995	141	11,687,621
その他の電車	"	0	0	0	0	0	0
新幹線	"	202	24,037,974	146	18,688,623	89	9,885,568
電動車	"	151	18,112,653	109	13,459,902	67	7,871,651
制御車	"	24	3,233,660	18	2,511,933	8	980,290
付随車	"	27	2,691,661	16	2,092,681	14	1,033,627
その他の新幹線	"	0	0	3	624,107	0	0
ディーゼル車	"	0	0	0	0	3	450,000
ディーゼル動車	"	0	0	0	0	2	318,000
その他のディーゼル車	"	0	0	0	0	1	132,000
客車	"	0	0	0	0	0	0
その他の旅客車	"	0	0	0	0	0	0
貨物車	"	200	3,407,272	210	3,505,630	100	1,645,613
コンテナ車	"	200	3,407,272	210	3,505,630	100	1,645,613
タンク貨車	"	0	0	0	0	0	0
その他の貨物車	"	0	0	0	0	0	0
特殊車両	"	0	0	0	0	0	0

平成18年6月13日訂正

第4表 鉄道車両・新造・JR向け 平成16年度分

金額単位：千円

車種	単位	受注両数	受注金額	生産両数	生産金額	月末手持両数	月末手持金額
鉄道車両	両	1,048	76,706,776	1,185	84,515,475	927	65,373,866
機関車	"	23	5,604,810	16	4,329,873	15	3,254,055
電気機関車	"	21	4,725,748	14	4,050,413	11	1,540,455
直流電気機関車	"	0	0	0	0	0	0
交直流電気機関車	"	21	4,725,748	14	4,050,413	11	1,540,455
交流電気機関車	"	0	0	0	0	0	0
ディーゼル機関車	"	2	879,062	2	279,460	4	1,713,600
液体式ディーゼル機関車	"	0	0	0	0	0	0
電気式ディーゼル機関車	"	2	879,062	2	279,460	4	1,713,600
その他の機関車	"	0	0	0	0	0	0
旅客車	"	825	67,694,694	959	76,679,972	812	60,474,198
電車(新幹線を除く)	"	630	43,919,640	813	57,991,349	727	50,401,550
電動車	"	436	26,135,021	375	26,486,867	474	29,406,457
制御車	"	85	7,916,204	190	13,995,487	112	9,307,472
付随車	"	109	9,868,415	248	17,508,995	141	11,687,621
その他の電車	"	0	0	0	0	0	0
新幹線	"	195	23,775,054	146	18,688,623	82	9,622,648
電動車	"	144	17,849,733	109	13,459,902	60	7,608,731
制御車	"	24	3,233,660	18	2,511,933	8	980,290
付随車	"	27	2,691,661	16	2,092,681	14	1,033,627
その他の新幹線	"	0	0	3	624,107	0	0
ディーゼル車	"	0	0	0	0	3	450,000
ディーゼル動車	"	0	0	0	0	2	318,000
その他のディーゼル車	"	0	0	0	0	1	132,000
客車	"	0	0	0	0	0	0
その他の旅客車	"	0	0	0	0	0	0
貨物車	"	200	3,407,272	210	3,505,630	100	1,645,613
コンテナ車	"	200	3,407,272	210	3,505,630	100	1,645,613
タンク貨車	"	0	0	0	0	0	0
その他の貨物車	"	0	0	0	0	0	0
特殊車両	"	0	0	0	0	0	0



平成18年7月3日訂正

第4表 鉄道車両・新造・JR向け 平成16年度分

金額単位：千円

車種	単位	受注両数	受注金額	生産両数	生産金額	月末手持両数	月末手持金額
鉄道車両	両	1,048	76,706,776	1,185	84,515,475	927	65,373,866
機関車	"	23	5,604,810	16	4,329,873	15	3,254,055
電気機関車	"	21	4,725,748	14	4,050,413	11	1,540,455
直流電気機関車	"	0	0	0	0	0	0
交直流電気機関車	"	21	4,725,748	14	4,050,413	11	1,540,455
交流電気機関車	"	0	0	0	0	0	0
ディーゼル機関車	"	2	879,062	2	279,460	4	1,713,600
液体式ディーゼル機関車	"	0	0	0	0	0	0
電気式ディーゼル機関車	"	2	879,062	2	279,460	4	1,713,600
その他の機関車	"	0	0	0	0	0	0
旅客車	"	825	67,694,694	959	76,679,972	809	60,024,198
電車(新幹線を除く)	"	630	43,919,640	813	57,991,349	727	50,401,550
電動車	"	436	26,135,021	375	26,486,867	474	29,406,457
制御車	"	85	7,916,204	190	13,995,487	112	9,307,472
付随車	"	109	9,868,415	248	17,508,995	141	11,687,621
その他の電車	"	0	0	0	0	0	0
新幹線	"	195	23,775,054	146	18,688,623	82	9,622,648
電動車	"	144	17,849,733	109	13,459,902	60	7,608,731
制御車	"	24	3,233,660	18	2,511,933	8	980,290
付随車	"	27	2,691,661	16	2,092,681	14	1,033,627
その他の新幹線	"	0	0	3	624,107	0	0
ディーゼル車	"	0	0	0	0	0	0
ディーゼル動車	"	0	0	0	0	0	0
その他のディーゼル車	"	0	0	0	0	0	0
客車	"	0	0	0	0	0	0
その他の旅客車	"	0	0	0	0	0	0
貨物車	"	200	3,407,272	210	3,505,630	100	1,645,613
コンテナ車	"	200	3,407,272	210	3,505,630	100	1,645,613
タンク貨車	"	0	0	0	0	0	0
その他の貨物車	"	0	0	0	0	0	0
特殊車両	"	0	0	0	0	3	450,000



第5表 鉄道車両・新造・民鉄向け

平成16年度分

金額単位：千円

車種	単位	受注両数	受注金額	生産両数	生産金額	月末手持両数	月末手持金額
鉄道車両	両	772	52,674,832	846	67,319,778	635	37,234,047
機関車	"	1	133,686	2	254,436	0	0
電気機関車	"	0	0	0	0	0	0
直流電気機関車	"	0	0	0	0	0	0
交直流電気機関車	"	0	0	0	0	0	0
交流電気機関車	"	0	0	0	0	0	0
ディーゼル機関車	"	1	133,686	2	254,436	0	0
液体式ディーゼル機関車	"	1	133,686	2	254,436	0	0
電気式ディーゼル機関車	"	0	0	0	0	0	0
その他の機関車	"	0	0	0	0	0	0
旅客車	"	730	50,791,846	807	66,406,992	601	35,585,547
電車(新幹線を除く)	"	708	48,313,985	781	63,518,881	601	35,585,547
電動車	"	454	32,843,260	466	38,328,449	366	22,789,259
制御車	"	128	8,046,283	189	16,045,313	136	7,692,929
付随車	"	126	7,424,442	126	9,145,119	99	5,103,359
その他の電車	"	0	0	0	0	0	0
新幹線	"	0	0	0	0	0	0
電動車	"	0	0	0	0	0	0
制御車	"	0	0	0	0	0	0
付随車	"	0	0	0	0	0	0
その他の新幹線	"	0	0	0	0	0	0
ディーゼル車	"	22	2,477,861	26	2,888,111	0	0
ディーゼル動車	"	22	2,477,861	24	2,672,861	0	0
その他のディーゼル車	"	0	0	2	215,250	0	0
客車	"	0	0	0	0	0	0
その他の旅客車	"	0	0	0	0	0	0
貨物車	"	34	646,800	34	637,350	30	567,000
コンテナ車	"	0	0	0	0	0	0
タンク貨車	"	34	646,800	34	637,350	30	567,000
その他の貨物車	"	0	0	0	0	0	0
特殊車両	"	7	1,102,500	3	21,000	4	1,081,500

平成18年7月3日訂正

第5表 鉄道車両・新造・民鉄向け

平成16年度分

金額単位：千円

車種	単位	受注両数	受注金額	生産両数	生産金額	月末手持両数	月末手持金額
鉄道車両	両	776	53,092,944	846	67,319,778	639	37,652,159
機関車	"	1	133,686	2	254,436	0	0
電気機関車	"	0	0	0	0	0	0
直流電気機関車	"	0	0	0	0	0	0
交直流電気機関車	"	0	0	0	0	0	0
交流電気機関車	"	0	0	0	0	0	0
ディーゼル機関車	"	1	133,686	2	254,436	0	0
液体式ディーゼル機関車	"	1	133,686	2	254,436	0	0
電気式ディーゼル機関車	"	0	0	0	0	0	0
その他の機関車	"	0	0	0	0	0	0
旅客車	"	734	51,209,958	807	66,406,992	605	36,003,659
電車(新幹線を除く)	"	712	48,732,097	781	63,518,881	605	36,003,659
電動車	"	458	33,261,372	466	38,328,449	370	23,207,371
制御車	"	128	8,046,283	189	16,045,313	136	7,692,929
付随車	"	126	7,424,442	126	9,145,119	99	5,103,359
その他の電車	"	0	0	0	0	0	0
新幹線	"	0	0	0	0	0	0
電動車	"	0	0	0	0	0	0
制御車	"	0	0	0	0	0	0
付随車	"	0	0	0	0	0	0
その他の新幹線	"	0	0	0	0	0	0
ディーゼル車	"	22	2,477,861	26	2,888,111	0	0
ディーゼル動車	"	22	2,477,861	24	2,672,861	0	0
その他のディーゼル車	"	0	0	2	215,250	0	0
客車	"	0	0	0	0	0	0
その他の旅客車	"	0	0	0	0	0	0
貨物車	"	34	646,800	34	637,350	30	567,000
コンテナ車	"	0	0	0	0	0	0
タンク貨車	"	34	646,800	34	637,350	30	567,000
その他の貨物車	"	0	0	0	0	0	0
特殊車両	"	7	1,102,500	3	21,000	4	1,081,500



第6表 鉄道車両・新造・輸出 平成16年度分

金額単位:千円

車種	単位	受注両数	受注金額	生産両数	生産金額	月末手持両数	月末手持金額
鉄道車両	両	646	89,651,965	522	69,493,669	805	143,044,158
機関車	"	0	35,959	26	1,889,471	28	1,875,686
電気機関車	"	0	35,959	26	1,889,471	28	1,875,686
直流電気機関車	"	0	0	0	0	0	0
交直流電気機関車	"	0	0	0	0	0	0
交流電気機関車	"	0	35,959	26	1,889,471	28	1,875,686
ディーゼル機関車	"	0	0	0	0	0	0
液体式ディーゼル機関車	"	0	0	0	0	0	0
電気式ディーゼル機関車	"	0	0	0	0	0	0
その他の機関車	"	0	0	0	0	0	0
旅客車	"	646	89,616,006	496	67,604,198	777	141,168,472
電車(新幹線を除く)	"	524	85,388,690	194	15,544,654	597	96,377,238
電動車	"	436	66,470,307	90	8,961,521	481	73,781,100
制御車	"	0	231,021	28	3,221,159	28	4,017,270
付随車	"	0	108,494	76	3,361,974	0	0
その他の電車	"	88	18,578,868	0	0	88	18,578,868
新幹線	"	2	-1,437,914	182	46,394,314	180	44,791,234
電動車	"	2	-1,437,914	160	39,440,956	112	20,319,718
制御車	"	0	0	16	4,716,257	44	18,330,341
付随車	"	0	0	6	2,237,101	24	6,141,175
その他の新幹線	"	0	0	0	0	0	0
ディーゼル車	"	0	0	0	0	0	0
ディーゼル動車	"	0	0	0	0	0	0
その他のディーゼル車	"	0	0	0	0	0	0
客車	"	120	5,665,230	120	5,665,230	0	0
その他の旅客車	"	0	0	0	0	0	0
貨物車	"	0	0	0	0	0	0
コンテナ車	"	0	0	0	0	0	0
タンク貨車	"	0	0	0	0	0	0
その他の貨物車	"	0	0	0	0	0	0
特殊車両	"	0	0	0	0	0	0

平成18年1月23日訂正

第6表 鉄道車両・新造・輸出 平成16年度分

金額単位：千円

車種	単位	受注両数	受注金額	生産両数	生産金額	月末手持両数	月末手持金額
鉄道車両	両	646	89,651,965	522	69,493,669	805	143,044,158
機関車	"	0	35,959	26	1,889,471	28	1,875,686
電気機関車	"	0	35,959	26	1,889,471	28	1,875,686
直流電気機関車	"	0	0	0	0	0	0
交直流電気機関車	"	0	0	0	0	0	0
交流電気機関車	"	0	35,959	26	1,889,471	28	1,875,686
ディーゼル機関車	"	0	0	0	0	0	0
液体式ディーゼル機関車	"	0	0	0	0	0	0
電気式ディーゼル機関車	"	0	0	0	0	0	0
その他の機関車	"	0	0	0	0	0	0
旅客車	"	646	89,616,006	496	67,604,198	777	141,168,472
電車(新幹線を除く)	"	526	85,841,397	196	15,997,361	597	96,377,238
電動車	"	438	66,923,014	92	9,414,228	481	73,781,100
制御車	"	0	231,021	28	3,221,159	28	4,017,270
付随車	"	0	108,494	76	3,361,974	0	0
その他の電車	"	88	18,578,868	0	0	88	18,578,868
新幹線	"	0	-1,890,621	180	45,941,607	180	44,791,234
電動車	"	0	-1,890,621	158	38,988,249	112	20,319,718
制御車	"	0	0	16	4,716,257	44	18,330,341
付随車	"	0	0	6	2,237,101	24	6,141,175
その他の新幹線	"	0	0	0	0	0	0
ディーゼル車	"	0	0	0	0	0	0
ディーゼル動車	"	0	0	0	0	0	0
その他のディーゼル車	"	0	0	0	0	0	0
客車	"	120	5,665,230	120	5,665,230	0	0
その他の旅客車	"	0	0	0	0	0	0
貨物車	"	0	0	0	0	0	0
コンテナ車	"	0	0	0	0	0	0
タンク貨車	"	0	0	0	0	0	0
その他の貨物車	"	0	0	0	0	0	0
特殊車両	"	0	0	0	0	0	0

平成18年7月3日訂正

第6表 鉄道車両・新造・輸出 平成16年度分

金額単位：千円

車種	単位	受注両数	受注金額	生産両数	生産金額	月末手持両数	月末手持金額
鉄道車両	両	646	89,651,965	522	69,493,669	805	143,044,158
機関車	"	0	35,959	26	1,889,471	28	1,875,686
電気機関車	"	0	35,959	26	1,889,471	28	1,875,686
直流電気機関車	"	0	0	0	0	0	0
交直流電気機関車	"	0	0	0	0	0	0
交流電気機関車	"	0	35,959	26	1,889,471	28	1,875,686
ディーゼル機関車	"	0	0	0	0	0	0
液体式ディーゼル機関車	"	0	0	0	0	0	0
電気式ディーゼル機関車	"	0	0	0	0	0	0
その他の機関車	"	0	0	0	0	0	0
旅客車	"	646	89,616,006	496	67,604,198	777	141,168,472
電車(新幹線を除く)	"	414	57,479,739	196	15,997,361	485	68,015,580
電動車	"	414	57,140,224	92	9,414,228	457	63,998,310
制御車	"	0	231,021	28	3,221,159	28	4,017,270
付随車	"	0	108,494	76	3,361,974	0	0
その他の電車	"	0	0	0	0	0	0
新幹線	"	112	26,471,037	180	45,941,607	292	73,152,892
電動車	"	24	7,892,169	158	38,988,249	136	30,102,508
制御車	"	88	18,578,868	16	4,716,257	132	36,909,209
付随車	"	0	0	6	2,237,101	24	6,141,175
その他の新幹線	"	0	0	0	0	0	0
ディーゼル車	"	0	0	0	0	0	0
ディーゼル動車	"	0	0	0	0	0	0
その他のディーゼル車	"	0	0	0	0	0	0
客車	"	120	5,665,230	120	5,665,230	0	0
その他の旅客車	"	0	0	0	0	0	0
貨物車	"	0	0	0	0	0	0
コンテナ車	"	0	0	0	0	0	0
タンク貨車	"	0	0	0	0	0	0
その他の貨物車	"	0	0	0	0	0	0
特殊車両	"	0	0	0	0	0	0

平成18年9月27日訂正

第6表 鉄道車両・新造・輸出 平成16年度分

金額単位：千円

車種	単位	受注両数	受注金額	生産両数	生産金額	月末手持両数	月末手持金額
鉄道車両	両	646	89,651,965	522	69,493,669	805	143,044,158
機関車	"	0	35,959	26	1,889,471	28	1,875,686
電気機関車	"	0	35,959	26	1,889,471	28	1,875,686
直流電気機関車	"	0	0	0	0	0	0
交直流電気機関車	"	0	0	0	0	0	0
交流電気機関車	"	0	35,959	26	1,889,471	28	1,875,686
ディーゼル機関車	"	0	0	0	0	0	0
液体式ディーゼル機関車	"	0	0	0	0	0	0
電気式ディーゼル機関車	"	0	0	0	0	0	0
その他の機関車	"	0	0	0	0	0	0
旅客車	"	646	89,616,006	496	67,604,198	777	141,168,472
電車(新幹線を除く)	"	454	58,646,212	196	15,997,361	525	69,182,053
電動車	"	454	58,306,697	92	9,414,228	497	65,164,783
制御車	"	0	231,021	28	3,221,159	28	4,017,270
付随車	"	0	108,494	76	3,361,974	0	0
その他の電車	"	0	0	0	0	0	0
新幹線	"	72	25,304,564	180	45,941,607	252	71,986,419
電動車	"	24	7,892,169	158	38,988,249	136	30,102,508
制御車	"	48	17,412,395	16	4,716,257	92	35,742,736
付随車	"	0	0	6	2,237,101	24	6,141,175
その他の新幹線	"	0	0	0	0	0	0
ディーゼル車	"	0	0	0	0	0	0
ディーゼル動車	"	0	0	0	0	0	0
その他のディーゼル車	"	0	0	0	0	0	0
客車	"	120	5,665,230	120	5,665,230	0	0
その他の旅客車	"	0	0	0	0	0	0
貨物車	"	0	0	0	0	0	0
コンテナ車	"	0	0	0	0	0	0
タンク貨車	"	0	0	0	0	0	0
その他の貨物車	"	0	0	0	0	0	0
特殊車両	"	0	0	0	0	0	0















第1表附表 鉄道車両・総計・両数・金額の推移

平成16年度分

金額単位:千円

車種	受注両数	受注金額	生産両数	生産金額	月末手持両数	月末手持金額
<b>鉄道車両</b>						
平成16年度計	4,757	222,127,555	4,848	224,442,536	2,409	245,701,893
平成16年 4月分	1,602	47,747,288	301	13,608,773	3,801	282,155,389
5	142	14,961,237	339	13,383,684	3,604	283,732,942
6	247	8,159,580	354	13,964,728	3,497	277,927,794
7	201	6,066,066	424	19,565,900	3,274	264,427,960
8	265	8,851,793	418	20,601,530	3,121	252,678,223
9	328	11,393,781	468	19,642,837	2,981	244,429,167
10	195	7,524,113	357	16,376,041	2,819	235,577,239
11	132	2,593,957	425	13,989,300	2,526	224,181,896
12	215	-1,624,009	400	20,695,422	2,341	201,862,465
平成17年 1月分	248	9,392,305	378	21,309,412	2,211	189,945,358
2	335	41,905,336	466	24,848,988	2,080	207,001,706
3	847	65,156,108	518	26,455,921	2,409	245,701,893
<b>電気機関車</b>						
平成16年度計	121	6,466,666	155	7,826,913	89	4,224,641
平成16年 4月分	51	1,217,500	1	409,000	173	6,393,388
5	0	2,646	15	184,716	158	6,211,318
6	0	0	5	475,969	153	5,735,349
7	0	32,166	21	895,922	132	4,871,593
8	54	1,642,540	13	609,907	173	5,904,226
9	1	577,641	19	856,588	155	5,625,279
10	2	426,325	8	804,355	149	5,247,249
11	0	0	2	157,815	147	5,089,434
12	1	403,700	23	1,198,217	125	4,294,917
平成17年 1月分	1	355,211	1	347,000	125	4,303,128
2	9	1,454,204	29	831,512	105	4,925,820
3	2	354,733	18	1,055,912	89	4,224,641
<b>ディーゼル機関車</b>						
平成16年度計	3	1,012,748	4	533,896	4	1,713,600
平成16年 4月分	0	0	0	0	5	1,234,748
5	1	126,000	0	0	6	1,360,748
6	0	5,250	0	0	6	1,365,998
7	0	735	0	0	6	1,366,733
8	2	840,998	0	0	8	2,207,731
9	0	6,460	2	279,460	6	1,934,731
10	0	0	1	121,485	5	1,813,246
11	0	0	0	0	5	1,813,246
12	0	1,701	0	0	5	1,814,947
平成17年 1月分	0	31,604	0	0	5	1,846,551
2	0	0	1	132,951	4	1,713,600
3	0	0	0	0	4	1,713,600
<b>電車(新幹線を除く)</b>						
平成16年度計	4,146	180,453,377	4,083	140,168,498	1,960	182,151,237
平成16年 4月分	1,405	33,657,238	284	12,454,582	3,018	163,069,014
5	116	12,797,086	272	9,046,202	2,862	166,819,898
6	207	4,194,562	339	13,016,892	2,730	157,997,568
7	189	5,349,214	371	14,868,712	2,548	148,478,070
8	189	3,783,513	351	12,369,928	2,386	139,891,655
9	254	8,063,888	411	15,772,461	2,229	132,183,082
10	162	5,017,592	286	9,480,539	2,105	127,720,135
11	122	2,123,221	366	8,948,450	1,861	120,894,906
12	159	-3,701,123	333	8,249,899	1,687	108,943,884
平成17年 1月分	221	6,839,064	314	9,884,726	1,594	105,898,222
2	315	39,549,090	331	14,176,699	1,578	131,270,613
3	807	62,780,032	425	11,899,408	1,960	182,151,237
<b>新幹線</b>						
平成16年度計	204	22,600,060	328	65,082,937	269	54,676,802
平成16年 4月分	84	10,468,542	1	176,085	476	107,452,136
5	8	1,175,685	12	3,177,319	472	105,450,502
6	28	3,258,029	0	0	500	108,708,531
7	0	7,612	12	3,161,954	488	105,554,189
8	8	1,030,349	44	7,148,802	452	99,435,736
9	10	1,415,400	16	2,076,199	446	98,774,937
10	20	1,510,314	38	5,254,705	428	95,030,546
11	0	0	32	3,966,154	396	91,064,392
12	0	0	26	9,930,938	370	81,133,454
平成17年 1月分	16	1,691,212	52	10,470,472	334	72,354,194
2	2	491,093	30	6,689,227	306	66,156,060
3	28	1,551,824	65	13,031,082	269	54,676,802

平成17年9月1日訂正

第1表附表 鉄道車両・総計・両数・金額の推移 平成16年度分

金額単位:千円

車種	受注両数	受注金額	生産両数	生産金額	月末手持両数	月末手持金額
<b>鉄道車両</b>						
平成16年度計	4,757	222,127,555	4,848	224,442,536	2,409	245,701,893
平成16年 4月分	1,602	47,747,288	301	13,608,773	3,801	282,155,389
5	142	14,961,237	339	13,383,684	3,604	283,732,942
6	247	8,159,580	354	13,964,728	3,497	277,927,794
7	201	6,066,066	424	19,565,900	3,274	264,427,960
8	265	8,851,793	418	20,601,530	3,121	252,678,223
9	328	11,393,781	468	19,642,837	2,981	244,429,167
10	195	7,524,113	357	16,376,041	2,819	235,577,239
11	132	2,593,957	425	13,989,300	2,526	224,181,896
12	215	-1,624,009	400	20,695,422	2,341	201,862,465
平成17年 1月分	248	9,392,305	378	21,309,412	2,211	189,945,358
2	335	41,905,336	466	24,848,988	2,080	207,001,706
3	847	65,156,108	518	26,455,921	2,409	245,701,893
<b>電気機関車</b>						
平成16年度計	21	4,761,707	40	5,939,884	39	3,416,141
平成16年 4月分	1	409,000	1	409,000	58	4,594,318
5	0	0	0	0	58	4,594,318
6	0	0	1	409,000	57	4,185,318
7	0	3,553	10	711,757	47	3,477,114
8	4	834,040	1	409,000	50	3,902,154
9	1	577,641	1	551,241	50	3,928,554
10	2	426,325	3	724,630	49	3,630,249
11	0	0	2	157,815	47	3,472,434
12	1	347,000	11	990,569	37	2,828,865
平成17年 1月分	1	355,211	1	347,000	37	2,837,076
2	9	1,454,204	1	347,000	45	3,944,280
3	2	354,733	8	882,872	39	3,416,141
<b>ディーゼル機関車</b>						
平成16年度計	3	1,012,748	4	533,896	4	1,713,600
平成16年 4月分	0	0	0	0	5	1,234,748
5	1	126,000	0	0	6	1,360,748
6	0	5,250	0	0	6	1,365,998
7	0	735	0	0	6	1,366,733
8	2	840,998	0	0	8	2,207,731
9	0	6,460	2	279,460	6	1,934,731
10	0	0	1	121,485	5	1,813,246
11	0	0	0	0	5	1,813,246
12	0	1,701	0	0	5	1,814,947
平成17年 1月分	0	31,604	0	0	5	1,846,551
2	0	0	1	132,951	4	1,713,600
3	0	0	0	0	4	1,713,600
<b>電車(新幹線を除く)</b>						
平成16年度計	4,146	180,453,377	4,083	140,168,498	1,960	182,151,237
平成16年 4月分	1,405	33,657,238	284	12,454,582	3,018	163,069,014
5	116	12,797,086	272	9,046,202	2,862	166,819,898
6	207	4,194,562	339	13,016,892	2,730	157,997,568
7	189	5,349,214	371	14,868,712	2,548	148,478,070
8	189	3,783,513	351	12,369,928	2,386	139,891,655
9	254	8,063,888	411	15,772,461	2,229	132,183,082
10	162	5,017,592	286	9,480,539	2,105	127,720,135
11	122	2,123,221	366	8,948,450	1,861	120,894,906
12	159	-3,701,123	333	8,249,899	1,687	108,943,884
平成17年 1月分	221	6,839,064	314	9,884,726	1,594	105,898,222
2	315	39,549,090	331	14,176,699	1,578	131,270,613
3	807	62,780,032	425	11,899,408	1,960	182,151,237
<b>新幹線</b>						
平成16年度計	204	22,600,060	328	65,082,937	269	54,676,802
平成16年 4月分	84	10,468,542	1	176,085	476	107,452,136
5	8	1,175,685	12	3,177,319	472	105,450,502
6	28	3,258,029	0	0	500	108,708,531
7	0	7,612	12	3,161,954	488	105,554,189
8	8	1,030,349	44	7,148,802	452	99,435,736
9	10	1,415,400	16	2,076,199	446	98,774,937
10	20	1,510,314	38	5,254,705	428	95,030,546
11	0	0	32	3,966,154	396	91,064,392
12	0	0	26	9,930,938	370	81,133,454
平成17年 1月分	16	1,691,212	52	10,470,472	334	72,354,194
2	2	491,093	30	6,689,227	306	66,156,060
3	28	1,551,824	65	13,031,082	269	54,676,802

平成18年1月23日訂正

第1表附表 鉄道車両・総計・両数・金額の推移 平成16年度分

金額単位:千円

車種	受注両数	受注金額	生産両数	生産金額	月末手持両数	月末手持金額
<b>鉄道車両</b>						
平成16年度計	4,757	222,127,555	4,848	224,442,536	2,409	245,701,893
平成16年 4月分	1,602	47,747,288	301	13,608,773	3,801	282,155,389
5	142	14,961,237	339	13,383,684	3,604	283,732,942
6	247	8,159,580	354	13,964,728	3,497	277,927,794
7	201	6,066,066	424	19,565,900	3,274	264,427,960
8	265	8,851,793	418	20,601,530	3,121	252,678,223
9	328	11,393,781	468	19,642,837	2,981	244,429,167
10	195	7,524,113	357	16,376,041	2,819	235,577,239
11	132	2,593,957	425	13,989,300	2,526	224,181,896
12	215	-1,624,009	400	20,695,422	2,341	201,862,465
平成17年 1月分	248	9,392,305	378	21,309,412	2,211	189,945,358
2	335	41,905,336	466	24,848,988	2,080	207,001,706
3	847	65,156,108	518	26,455,921	2,409	245,701,893
<b>電気機関車</b>						
平成16年度計	21	4,761,707	40	5,939,884	39	3,416,141
平成16年 4月分	1	409,000	1	409,000	58	4,594,318
5	0	0	0	0	58	4,594,318
6	0	0	1	409,000	57	4,185,318
7	0	3,553	10	711,757	47	3,477,114
8	4	834,040	1	409,000	50	3,902,154
9	1	577,641	1	551,241	50	3,928,554
10	2	426,325	3	724,630	49	3,630,249
11	0	0	2	157,815	47	3,472,434
12	1	347,000	11	990,569	37	2,828,865
平成17年 1月分	1	355,211	1	347,000	37	2,837,076
2	9	1,454,204	1	347,000	45	3,944,280
3	2	354,733	8	882,872	39	3,416,141
<b>ディーゼル機関車</b>						
平成16年度計	3	1,012,748	4	533,896	4	1,713,600
平成16年 4月分	0	0	0	0	5	1,234,748
5	1	126,000	0	0	6	1,360,748
6	0	5,250	0	0	6	1,365,998
7	0	735	0	0	6	1,366,733
8	2	840,998	0	0	8	2,207,731
9	0	6,460	2	279,460	6	1,934,731
10	0	0	1	121,485	5	1,813,246
11	0	0	0	0	5	1,813,246
12	0	1,701	0	0	5	1,814,947
平成17年 1月分	0	31,604	0	0	5	1,846,551
2	0	0	1	132,951	4	1,713,600
3	0	0	0	0	4	1,713,600
<b>電車(新幹線を除く)</b>						
平成16年度計	4,148	180,906,084	4,085	140,621,205	1,960	182,151,237
平成16年 4月分	1,405	33,657,238	284	12,454,582	3,018	163,069,014
5	116	12,797,086	272	9,046,202	2,862	166,819,898
6	207	4,194,562	339	13,016,892	2,730	157,997,568
7	189	5,349,214	371	14,868,712	2,548	148,478,070
8	189	3,783,513	351	12,369,928	2,386	139,891,655
9	254	8,063,888	411	15,772,461	2,229	132,183,082
10	162	5,017,592	286	9,480,539	2,105	127,720,135
11	122	2,123,221	366	8,948,450	1,861	120,894,906
12	159	-3,701,123	333	8,249,899	1,687	108,943,884
平成17年 1月分	221	6,839,064	314	9,884,726	1,594	105,898,222
2	317	40,001,797	333	14,629,406	1,578	131,270,613
3	807	62,780,032	425	11,899,408	1,960	182,151,237
<b>新幹線</b>						
平成16年度計	202	22,147,353	326	64,630,230	269	54,676,802
平成16年 4月分	84	10,468,542	1	176,085	476	107,452,136
5	8	1,175,685	12	3,177,319	472	105,450,502
6	28	3,258,029	0	0	500	108,708,531
7	0	7,612	12	3,161,954	488	105,554,189
8	8	1,030,349	44	7,148,802	452	99,435,736
9	10	1,415,400	16	2,076,199	446	98,774,937
10	20	1,510,314	38	5,254,705	428	95,030,546
11	0	0	32	3,966,154	396	91,064,392
12	0	0	26	9,930,938	370	81,133,454
平成17年 1月分	16	1,691,212	52	10,470,472	334	72,354,194
2	0	38,386	28	6,236,520	306	66,156,060
3	28	1,551,824	65	13,031,082	269	54,676,802

平成18年6月13日訂正

第1表附表 鉄道車両・総計・両数・金額の推計平成16年度分

金額単位:千円

車種	受注両数	受注金額	生産両数	生産金額	月末手持両数	月末手持金額
<b>鉄道車両</b>						
平成16年度計	4,757	222,127,555	4,848	224,442,536	2,409	245,701,893
平成16年 4月分	1,602	47,747,288	301	13,608,773	3,801	282,155,389
5	142	14,961,237	339	13,383,684	3,604	283,732,942
6	247	8,159,580	354	13,964,728	3,497	277,927,794
7	201	6,066,066	424	19,565,900	3,274	264,427,960
8	265	8,851,793	418	20,601,530	3,121	252,678,223
9	328	11,393,781	468	19,642,837	2,981	244,429,167
10	195	7,524,113	357	16,376,041	2,819	235,577,239
11	132	2,593,957	425	13,989,300	2,526	224,181,896
12	215	-1,624,009	400	20,695,422	2,341	201,862,465
平成17年 1月分	248	9,392,305	378	21,309,412	2,211	189,945,358
2	335	41,905,336	466	24,848,988	2,080	207,001,706
3	847	65,156,108	518	26,455,921	2,409	245,701,893
<b>電気機関車</b>						
平成16年度計	21	4,761,707	40	5,939,884	39	3,416,141
平成16年 4月分	1	409,000	1	409,000	58	4,594,318
5	0	0	0	0	58	4,594,318
6	0	0	1	409,000	57	4,185,318
7	0	3,553	10	711,757	47	3,477,114
8	4	834,040	1	409,000	50	3,902,154
9	1	577,641	1	551,241	50	3,928,554
10	2	426,325	3	724,630	49	3,630,249
11	0	0	2	157,815	47	3,472,434
12	1	347,000	11	990,569	37	2,828,865
平成17年 1月分	1	355,211	1	347,000	37	2,837,076
2	9	1,454,204	1	347,000	45	3,944,280
3	2	354,733	8	882,872	39	3,416,141
<b>ディーゼル機関車</b>						
平成16年度計	3	1,012,748	4	533,896	4	1,713,600
平成16年 4月分	0	0	0	0	5	1,234,748
5	1	126,000	0	0	6	1,360,748
6	0	5,250	0	0	6	1,365,998
7	0	735	0	0	6	1,366,733
8	2	840,998	0	0	8	2,207,731
9	0	6,460	2	279,460	6	1,934,731
10	0	0	1	121,485	5	1,813,246
11	0	0	0	0	5	1,813,246
12	0	1,701	0	0	5	1,814,947
平成17年 1月分	0	31,604	0	0	5	1,846,551
2	0	0	1	132,951	4	1,713,600
3	0	0	0	0	4	1,713,600
<b>電車(新幹線を除く)</b>						
平成16年度計	4,155	181,169,004	4,085	140,621,205	1,967	182,414,157
平成16年 4月分	1,405	33,657,238	284	12,454,582	3,018	163,069,014
5	116	12,797,086	272	9,046,202	2,862	166,819,898
6	207	4,194,562	339	13,016,892	2,730	157,997,568
7	189	5,349,214	371	14,868,712	2,548	148,478,070
8	189	3,783,513	351	12,369,928	2,386	139,891,655
9	254	8,063,888	411	15,772,461	2,229	132,183,082
10	169	5,280,512	286	9,480,539	2,112	127,983,055
11	122	2,123,221	366	8,948,450	1,868	121,157,826
12	159	-3,701,123	333	8,249,899	1,694	109,206,804
平成17年 1月分	221	6,839,064	314	9,884,726	1,601	106,161,142
2	317	40,001,797	333	14,629,406	1,585	131,533,533
3	807	62,780,032	425	11,899,408	1,967	182,414,157
<b>新幹線</b>						
平成16年度計	195	21,884,433	326	64,630,230	262	54,413,882
平成16年 4月分	84	10,468,542	1	176,085	476	107,452,136
5	8	1,175,685	12	3,177,319	472	105,450,502
6	28	3,258,029	0	0	500	108,708,531
7	0	7,612	12	3,161,954	488	105,554,189
8	8	1,030,349	44	7,148,802	452	99,435,736
9	10	1,415,400	16	2,076,199	446	98,774,937
10	13	1,247,394	38	5,254,705	421	94,767,626
11	0	0	32	3,966,154	389	90,801,472
12	0	0	26	9,930,938	363	80,870,534
平成17年 1月分	16	1,691,212	52	10,470,472	327	72,091,274
2	0	38,386	28	6,236,520	299	65,893,140
3	28	1,551,824	65	13,031,082	262	54,413,882



平成18年7月3日訂正

第1表附表 鉄道車両・総計・両数・金額の推移

平成16年度分

金額単位：千円

車種	受注両数	受注金額	生産両数	生産金額	月末手持両数	月末手持金額
<b>鉄道車両</b>						
平成16年度計	4,761	222,545,667	4,848	224,442,536	2,413	246,120,005
平成16年 4月分	1,602	47,747,288	301	13,608,773	3,801	282,155,389
5	142	14,961,237	339	13,383,684	3,604	283,732,942
6	247	8,159,580	354	13,964,728	3,497	277,927,794
7	201	6,066,066	424	19,565,900	3,274	264,427,960
8	265	8,851,793	418	20,601,530	3,121	252,678,223
9	328	11,393,781	468	19,642,837	2,981	244,429,167
10	195	7,524,113	357	16,376,041	2,819	235,577,239
11	136	3,012,069	425	13,989,300	2,530	224,600,008
12	215	-1,624,009	400	20,695,422	2,345	202,280,577
平成17年 1月分	248	9,392,305	378	21,309,412	2,215	190,363,470
2	335	41,905,336	466	24,848,988	2,084	207,419,818
3	847	65,156,108	518	26,455,921	2,413	246,120,005
<b>電気機関車</b>						
平成16年度計	21	4,761,707	40	5,939,884	39	3,416,141
平成16年 4月分	1	409,000	1	409,000	58	4,594,318
5	0	0	0	0	58	4,594,318
6	0	0	1	409,000	57	4,185,318
7	0	3,553	10	711,757	47	3,477,114
8	4	834,040	1	409,000	50	3,902,154
9	1	577,641	1	551,241	50	3,928,554
10	2	426,325	3	724,630	49	3,630,249
11	0	0	2	157,815	47	3,472,434
12	1	347,000	11	990,569	37	2,828,865
平成17年 1月分	1	355,211	1	347,000	37	2,837,076
2	9	1,454,204	1	347,000	45	3,944,280
3	2	354,733	8	882,872	39	3,416,141
<b>ディーゼル機関車</b>						
平成16年度計	3	1,012,748	4	533,896	4	1,713,600
平成16年 4月分	0	0	0	0	5	1,234,748
5	1	126,000	0	0	6	1,360,748
6	0	5,250	0	0	6	1,365,998
7	0	735	0	0	6	1,366,733
8	2	840,998	0	0	8	2,207,731
9	0	6,460	2	279,460	6	1,934,731
10	0	0	1	121,485	5	1,813,246
11	0	0	0	0	5	1,813,246
12	0	1,701	0	0	5	1,814,947
平成17年 1月分	0	31,604	0	0	5	1,846,551
2	0	0	1	132,951	4	1,713,600
3	0	0	0	0	4	1,713,600
<b>電車(新幹線を除く)</b>						
平成16年度計	4,047	153,225,458	4,085	140,621,205	1,859	154,470,611
平成16年 4月分	1,405	33,657,238	284	12,454,582	3,018	163,069,014
5	116	12,797,086	272	9,046,202	2,862	166,819,898
6	207	4,194,562	339	13,016,892	2,730	157,997,568
7	189	5,349,214	371	14,868,712	2,548	148,478,070
8	189	3,783,513	351	12,369,928	2,386	139,891,655
9	254	8,063,888	411	15,772,461	2,229	132,183,082
10	169	5,280,512	286	9,480,539	2,112	127,983,055
11	126	2,541,333	366	8,948,450	1,872	121,575,938
12	159	-3,701,123	333	8,249,899	1,698	109,624,916
平成17年 1月分	221	6,839,064	314	9,884,726	1,605	106,579,254
2	205	11,677,406	333	14,629,406	1,477	103,627,254
3	807	62,742,765	425	11,899,408	1,859	154,470,611
<b>新幹線</b>						
平成16年度計	307	50,246,091	326	64,630,230	374	82,775,540
平成16年 4月分	84	10,468,542	1	176,085	476	107,452,136
5	8	1,175,685	12	3,177,319	472	105,450,502
6	28	3,258,029	0	0	500	108,708,531
7	0	7,612	12	3,161,954	488	105,554,189
8	8	1,030,349	44	7,148,802	452	99,435,736
9	10	1,415,400	16	2,076,199	446	98,774,937
10	13	1,247,394	38	5,254,705	421	94,767,626
11	0	0	32	3,966,154	389	90,801,472
12	0	0	26	9,930,938	363	80,870,534
平成17年 1月分	16	1,691,212	52	10,470,472	327	72,091,274
2	112	28,362,777	28	6,236,520	411	94,217,531
3	28	1,589,091	65	13,031,082	374	82,775,540

平成18年9月27日訂正

第1表附表 鉄道車両・総計・両数・金額の推移

平成16年度分

金額単位：千円

車種	受注両数	受注金額	生産両数	生産金額	月末手持両数	月末手持金額
<b>鉄道車両</b>						
平成16年度計	4,761	222,545,667	4,848	224,442,536	2,413	246,120,005
平成16年 4月分	1,602	47,747,288	301	13,608,773	3,801	282,155,389
5	142	14,961,237	339	13,383,684	3,604	283,732,942
6	247	8,159,580	354	13,964,728	3,497	277,927,794
7	201	6,066,066	424	19,565,900	3,274	264,427,960
8	265	8,851,793	418	20,601,530	3,121	252,678,223
9	328	11,393,781	468	19,642,837	2,981	244,429,167
10	195	7,524,113	357	16,376,041	2,819	235,577,239
11	136	3,012,069	425	13,989,300	2,530	224,600,008
12	215	-1,624,009	400	20,695,422	2,345	202,280,577
平成17年 1月分	248	9,392,305	378	21,309,412	2,215	190,363,470
2	335	41,905,336	466	24,848,988	2,084	207,419,818
3	847	65,156,108	518	26,455,921	2,413	246,120,005
<b>電気機関車</b>						
平成16年度計	21	4,761,707	40	5,939,884	39	3,416,141
平成16年 4月分	1	409,000	1	409,000	58	4,594,318
5	0	0	0	0	58	4,594,318
6	0	0	1	409,000	57	4,185,318
7	0	3,553	10	711,757	47	3,477,114
8	4	834,040	1	409,000	50	3,902,154
9	1	577,641	1	551,241	50	3,928,554
10	2	426,325	3	724,630	49	3,630,249
11	0	0	2	157,815	47	3,472,434
12	1	347,000	11	990,569	37	2,828,865
平成17年 1月分	1	355,211	1	347,000	37	2,837,076
2	9	1,454,204	1	347,000	45	3,944,280
3	2	354,733	8	882,872	39	3,416,141
<b>ディーゼル機関車</b>						
平成16年度計	3	1,012,748	4	533,896	4	1,713,600
平成16年 4月分	0	0	0	0	5	1,234,748
5	1	126,000	0	0	6	1,360,748
6	0	5,250	0	0	6	1,365,998
7	0	735	0	0	6	1,366,733
8	2	840,998	0	0	8	2,207,731
9	0	6,460	2	279,460	6	1,934,731
10	0	0	1	121,485	5	1,813,246
11	0	0	0	0	5	1,813,246
12	0	1,701	0	0	5	1,814,947
平成17年 1月分	0	31,604	0	0	5	1,846,551
2	0	0	1	132,951	4	1,713,600
3	0	0	0	0	4	1,713,600
<b>電車(新幹線を除く)</b>						
平成16年度計	4,087	154,391,931	4,085	140,621,205	1,899	155,637,084
平成16年 4月分	1,405	33,657,238	284	12,454,582	3,018	163,069,014
5	116	12,797,086	272	9,046,202	2,862	166,819,898
6	207	4,194,562	339	13,016,892	2,730	157,997,568
7	189	5,349,214	371	14,868,712	2,548	148,478,070
8	189	3,783,513	351	12,369,928	2,386	139,891,655
9	254	8,063,888	411	15,772,461	2,229	132,183,082
10	169	5,280,512	286	9,480,539	2,112	127,983,055
11	126	2,541,333	366	8,948,450	1,872	121,575,938
12	159	-3,701,123	333	8,249,899	1,698	109,624,916
平成17年 1月分	221	6,839,064	314	9,884,726	1,605	106,579,254
2	245	12,806,612	333	14,629,406	1,517	104,756,460
3	807	62,780,032	425	11,899,408	1,899	155,637,084
<b>新幹線</b>						
平成16年度計	267	49,079,618	326	64,630,230	334	81,609,067
平成16年 4月分	84	10,468,542	1	176,085	476	107,452,136
5	8	1,175,685	12	3,177,319	472	105,450,502
6	28	3,258,029	0	0	500	108,708,531
7	0	7,612	12	3,161,954	488	105,554,189
8	8	1,030,349	44	7,148,802	452	99,435,736
9	10	1,415,400	16	2,076,199	446	98,774,937
10	13	1,247,394	38	5,254,705	421	94,767,626
11	0	0	32	3,966,154	389	90,801,472
12	0	0	26	9,930,938	363	80,870,534
平成17年 1月分	16	1,691,212	52	10,470,472	327	72,091,274
2	72	27,233,571	28	6,236,520	371	93,088,325
3	28	1,551,824	65	13,031,082	334	81,609,067

第1表附表 鉄道車両・総計・両数・金額の推移

平成16年度分

金額単位:千円

車種	受注両数	受注金額	生産両数	生産金額	月末手持両数	月末手持金額
<b>ディーゼル車</b>						
平成16年度計	22	2,477,861	26	2,888,111	3	450,000
平成16年 4月分	0	0	0	0	7	860,250
5	3	306,840	0	0	10	1,167,090
6	2	229,872	0	0	12	1,396,962
7	1	132,000	0	0	13	1,528,962
8	0	0	0	0	13	1,528,962
9	0	0	0	0	13	1,528,962
10	1	96,530	0	0	14	1,625,492
11	0	0	2	215,250	12	1,410,242
12	15	1,690,428	8	848,670	19	2,252,000
平成17年 1月分	0	7,800	1	139,800	18	2,120,000
2	0	14,391	15	1,684,391	3	450,000
3	0	0	0	0	3	450,000
<b>客車</b>						
平成16年度計	120	5,665,230	120	5,665,230	0	0
平成16年 4月分	10	485,395	10	485,395	0	0
5	10	473,180	10	473,180	0	0
6	10	471,867	10	471,867	0	0
7	10	471,889	10	471,889	0	0
8	10	472,893	10	472,893	0	0
9	10	472,279	10	472,279	0	0
10	10	473,352	10	473,352	0	0
11	10	470,736	10	470,736	0	0
12	10	467,698	10	467,698	0	0
平成17年 1月分	10	467,414	10	467,414	0	0
2	10	469,008	10	469,008	0	0
3	10	469,519	10	469,519	0	0
<b>貨物車</b>						
平成16年度計	134	2,349,113	129	2,255,951	1,230	21,327,976
平成16年 4月分	50	837,113	5	83,711	120	2,064,353
5	4	79,800	30	502,267	94	1,641,886
6	0	0	0	0	94	1,641,886
7	0	0	10	167,423	84	1,474,463
8	0	0	0	0	84	1,474,463
9	50	837,113	10	185,850	124	2,125,726
10	0	0	14	241,605	110	1,884,121
11	0	0	10	209,895	100	1,674,226
12	30	595,087	0	0	130	2,269,313
平成17年 1月分	0	0	0	0	130	2,269,313
2	0	0	50	865,200	80	1,404,113
3	0	0	0	0	80	1,404,113
<b>コンテナ車</b>						
平成16年度計	100	1,702,313	95	1,618,601	50	837,113
平成16年 4月分	50	837,113	5	83,711	90	1,506,803
5	0	0	30	502,267	60	1,004,536
6	0	0	0	0	60	1,004,536
7	0	0	10	167,423	50	837,113
8	0	0	0	0	50	837,113
9	50	837,113	0	0	100	1,674,226
10	0	0	0	0	100	1,674,226
11	0	0	0	0	100	1,674,226
12	0	28,087	0	0	100	1,702,313
平成17年 1月分	0	0	0	0	100	1,702,313
2	0	0	50	865,200	50	837,113
3	0	0	0	0	50	837,113
<b>タンク貨車</b>						
平成16年度計	34	646,800	34	637,350	30	567,000
平成16年 4月分	0	0	0	0	30	557,550
5	4	79,800	0	0	34	637,350
6	0	0	0	0	34	637,350
7	0	0	0	0	34	637,350
8	0	0	0	0	34	637,350
9	0	0	10	185,850	24	451,500
10	0	0	14	241,605	10	209,895
11	0	0	10	209,895	0	0
12	30	567,000	0	0	30	567,000
平成17年 1月分	0	0	0	0	30	567,000
2	0	0	0	0	30	567,000
3	0	0	0	0	30	567,000

平成17年9月1日訂正

第1表附表 鉄道車両・総計・両数・金額の推移

平成16年度分

金額単位:千円

車種	受注両数	受注金額	生産両数	生産金額	月末手持両数	月末手持金額
<b>ディーゼル車</b>						
平成16年度計	22	2,477,861	26	2,888,111	3	450,000
平成16年 4月分	0	0	0	0	7	860,250
5	3	306,840	0	0	10	1,167,090
6	2	229,872	0	0	12	1,396,962
7	1	132,000	0	0	13	1,528,962
8	0	0	0	0	13	1,528,962
9	0	0	0	0	13	1,528,962
10	1	96,530	0	0	14	1,625,492
11	0	0	2	215,250	12	1,410,242
12	15	1,690,428	8	848,670	19	2,252,000
平成17年 1月分	0	7,800	1	139,800	18	2,120,000
2	0	14,391	15	1,684,391	3	450,000
3	0	0	0	0	3	450,000
<b>客車</b>						
平成16年度計	120	5,665,230	120	5,665,230	0	0
平成16年 4月分	10	485,395	10	485,395	0	0
5	10	473,180	10	473,180	0	0
6	10	471,867	10	471,867	0	0
7	10	471,889	10	471,889	0	0
8	10	472,893	10	472,893	0	0
9	10	472,279	10	472,279	0	0
10	10	473,352	10	473,352	0	0
11	10	470,736	10	470,736	0	0
12	10	467,698	10	467,698	0	0
平成17年 1月分	10	467,414	10	467,414	0	0
2	10	469,008	10	469,008	0	0
3	10	469,519	10	469,519	0	0
<b>貨物車</b>						
平成16年度計	234	4,054,072	244	4,142,980	130	2,212,613
平成16年 4月分	100	1,645,613	5	83,711	235	3,863,423
5	4	82,446	45	686,983	194	3,258,886
6	0	0	4	66,969	190	3,191,917
7	0	28,613	21	351,588	169	2,868,942
8	50	808,500	12	200,907	207	3,476,535
9	50	837,113	28	491,197	229	3,822,451
10	0	0	19	321,330	210	3,501,121
11	0	0	10	209,895	200	3,291,226
12	30	651,787	12	207,648	218	3,735,365
平成17年 1月分	0	0	0	0	218	3,735,365
2	0	0	78	1,349,712	140	2,385,653
3	0	0	10	173,040	130	2,212,613
<b>コンテナ車</b>						
平成16年度計	200	3,407,272	210	3,505,630	100	1,645,613
平成16年 4月分	100	1,645,613	5	83,711	205	3,305,873
5	0	2,646	45	686,983	160	2,621,536
6	0	0	4	66,969	156	2,554,567
7	0	28,613	21	351,588	135	2,231,592
8	50	808,500	12	200,907	173	2,839,185
9	50	837,113	18	305,347	205	3,370,951
10	0	0	5	79,725	200	3,291,226
11	0	0	0	0	200	3,291,226
12	0	84,787	12	207,648	188	3,168,365
平成17年 1月分	0	0	0	0	188	3,168,365
2	0	0	78	1,349,712	110	1,818,653
3	0	0	10	173,040	100	1,645,613
<b>タンク貨車</b>						
平成16年度計	34	646,800	34	637,350	30	567,000
平成16年 4月分	0	0	0	0	30	557,550
5	4	79,800	0	0	34	637,350
6	0	0	0	0	34	637,350
7	0	0	0	0	34	637,350
8	0	0	0	0	34	637,350
9	0	0	10	185,850	24	451,500
10	0	0	14	241,605	10	209,895
11	0	0	10	209,895	0	0
12	30	567,000	0	0	30	567,000
平成17年 1月分	0	0	0	0	30	567,000
2	0	0	0	0	30	567,000
3	0	0	0	0	30	567,000

平成18年7月3日訂正

第1表附表 鉄道車両・総計・両数・金額の推移

平成16年度分

金額単位：千円

車種	受注両数	受注金額	生産両数	生産金額	月末手持両数	月末手持金額
<b>ディーゼル車</b>						
平成16年度計	22	2,477,861	26	2,888,111	0	0
平成16年 4月分	0	0	0	0	4	410,250
5	3	306,840	0	0	7	717,090
6	2	229,872	0	0	9	946,962
7	1	132,000	0	0	10	1,078,962
8	0	0	0	0	10	1,078,962
9	0	0	0	0	10	1,078,962
10	1	96,530	0	0	11	1,175,492
11	0	0	2	215,250	9	960,242
12	15	1,690,428	8	848,670	16	1,802,000
平成17年 1月分	0	7,800	1	139,800	15	1,670,000
2	0	14,391	15	1,684,391	0	0
3	0	0	0	0	0	0
<b>客車</b>						
平成16年度計	120	5,665,230	120	5,665,230	0	0
平成16年 4月分	10	485,395	10	485,395	0	0
5	10	473,180	10	473,180	0	0
6	10	471,867	10	471,867	0	0
7	10	471,889	10	471,889	0	0
8	10	472,893	10	472,893	0	0
9	10	472,279	10	472,279	0	0
10	10	473,352	10	473,352	0	0
11	10	470,736	10	470,736	0	0
12	10	467,698	10	467,698	0	0
平成17年 1月分	10	467,414	10	467,414	0	0
2	10	469,008	10	469,008	0	0
3	10	469,519	10	469,519	0	0
<b>貨物車</b>						
平成16年度計	234	4,054,072	244	4,142,980	130	2,212,613
平成16年 4月分	100	1,645,613	5	83,711	235	3,863,423
5	4	82,446	45	686,983	194	3,258,886
6	0	0	4	66,969	190	3,191,917
7	0	28,613	21	351,588	169	2,868,942
8	50	808,500	12	200,907	207	3,476,535
9	50	837,113	28	491,197	229	3,822,451
10	0	0	19	321,330	210	3,501,121
11	0	0	10	209,895	200	3,291,226
12	30	651,787	12	207,648	218	3,735,365
平成17年 1月分	0	0	0	0	218	3,735,365
2	0	0	78	1,349,712	140	2,385,653
3	0	0	10	173,040	130	2,212,613
<b>コンテナ車</b>						
平成16年度計	200	3,407,272	210	3,505,630	100	1,645,613
平成16年 4月分	100	1,645,613	5	83,711	205	3,305,873
5	0	2,646	45	686,983	160	2,621,536
6	0	0	4	66,969	156	2,554,567
7	0	28,613	21	351,588	135	2,231,592
8	50	808,500	12	200,907	173	2,839,185
9	50	837,113	18	305,347	205	3,370,951
10	0	0	5	79,725	200	3,291,226
11	0	0	0	0	200	3,291,226
12	0	84,787	12	207,648	188	3,168,365
平成17年 1月分	0	0	0	0	188	3,168,365
2	0	0	78	1,349,712	110	1,818,653
3	0	0	10	173,040	100	1,645,613
<b>タンク貨車</b>						
平成16年度計	34	646,800	34	637,350	30	567,000
平成16年 4月分	0	0	0	0	30	557,550
5	4	79,800	0	0	34	637,350
6	0	0	0	0	34	637,350
7	0	0	0	0	34	637,350
8	0	0	0	0	34	637,350
9	0	0	10	185,850	24	451,500
10	0	0	14	241,605	10	209,895
11	0	0	10	209,895	0	0
12	30	567,000	0	0	30	567,000
平成17年 1月分	0	0	0	0	30	567,000
2	0	0	0	0	30	567,000
3	0	0	0	0	30	567,000

第2表附表 鉄道車両・新造・合計・両数・金額の推移 平成16年度分

金額単位:千円

車種	受注両数	受注金額	生産両数	生産金額	月末手持両数	月末手持金額
<b>鉄道車両</b>						
平成16年度計	2,466	219,033,573	2,553	221,328,922	2,367	245,652,071
平成16年 4月分	567	46,935,266	169	13,526,305	2,852	281,356,381
5	88	14,880,191	205	13,292,359	2,735	282,944,213
6	86	7,893,908	191	13,868,396	2,630	276,969,725
7	82	5,578,973	242	19,414,031	2,470	263,134,667
8	117	8,562,810	226	20,312,511	2,361	251,384,966
9	188	11,297,329	209	19,018,627	2,340	243,663,668
10	107	7,288,967	189	16,298,727	2,258	234,653,908
11	40	2,482,299	207	13,681,268	2,091	223,454,939
12	73	-1,985,334	208	20,577,567	1,956	200,892,038
平成17年 1月分	154	9,236,244	190	21,004,838	1,920	189,123,444
2	252	41,826,553	274	24,620,599	1,898	206,329,398
3	712	65,036,367	243	25,713,694	2,367	245,652,071
<b>電気機関車</b>						
平成16年度計	121	6,466,666	155	7,826,913	89	4,224,641
平成16年 4月分	51	1,217,500	1	409,000	173	6,393,388
5	0	2,646	15	184,716	158	6,211,318
6	0	0	5	475,969	153	5,735,349
7	0	32,166	21	895,922	132	4,871,593
8	54	1,642,540	13	609,907	173	5,904,226
9	1	577,641	19	856,588	155	5,625,279
10	2	426,325	8	804,355	149	5,247,249
11	0	0	2	157,815	147	5,089,434
12	1	403,700	23	1,198,217	125	4,294,917
平成17年 1月分	1	355,211	1	347,000	125	4,303,128
2	9	1,454,204	29	831,512	105	4,925,820
3	2	354,733	18	1,055,912	89	4,224,641
<b>ディーゼル機関車</b>						
平成16年度計	3	1,012,748	4	533,896	4	1,713,600
平成16年 4月分	0	0	0	0	5	1,234,748
5	1	126,000	0	0	6	1,360,748
6	0	5,250	0	0	6	1,365,998
7	0	735	0	0	6	1,366,733
8	2	840,998	0	0	8	2,207,731
9	0	6,460	2	279,460	6	1,934,731
10	0	0	1	121,485	5	1,813,246
11	0	0	0	0	5	1,813,246
12	0	1,701	0	0	5	1,814,947
平成17年 1月分	0	31,604	0	0	5	1,846,551
2	0	0	1	132,951	4	1,713,600
3	0	0	0	0	4	1,713,600
<b>電車(新幹線を除く)</b>						
平成16年度計	1,855	177,359,395	1,788	137,054,884	1,918	182,101,415
平成16年 4月分	370	32,845,216	152	12,372,114	2,069	162,270,006
5	62	12,716,040	138	8,954,877	1,993	166,031,169
6	46	3,928,890	176	12,920,560	1,863	157,039,499
7	70	4,862,121	189	14,716,843	1,744	147,184,777
8	41	3,494,530	159	12,080,909	1,626	138,598,398
9	114	7,967,436	152	15,148,251	1,588	131,417,583
10	74	4,782,446	118	9,403,225	1,544	126,796,804
11	30	2,011,563	148	8,640,418	1,426	120,167,949
12	17	-4,062,448	141	8,132,044	1,302	107,973,457
平成17年 1月分	127	6,683,003	126	9,580,152	1,303	105,076,308
2	232	39,470,307	139	13,948,310	1,396	130,598,305
3	672	62,660,291	150	11,157,181	1,918	182,101,415
<b>新幹線</b>						
平成16年度計	204	22,600,060	328	65,082,937	269	54,676,802
平成16年 4月分	84	10,468,542	1	176,085	476	107,452,136
5	8	1,175,685	12	3,177,319	472	105,450,502
6	28	3,258,029	0	0	500	108,708,531
7	0	7,612	12	3,161,954	488	105,554,189
8	8	1,030,349	44	7,148,802	452	99,435,736
9	10	1,415,400	16	2,076,199	446	98,774,937
10	20	1,510,314	38	5,254,705	428	95,030,546
11	0	0	32	3,966,154	396	91,064,392
12	0	0	26	9,930,938	370	81,133,454
平成17年 1月分	16	1,691,212	52	10,470,472	334	72,354,194
2	2	491,093	30	6,689,227	306	66,156,060
3	28	1,551,824	65	13,031,082	269	54,676,802

平成17年9月1日訂正

第2表附表 鉄道車両・新造・合計・両数・金額の推移 平成16年度分

金額単位:千円

車種	受注両数	受注金額	生産両数	生産金額	月末手持両数	月末手持金額
<b>鉄道車両</b>						
平成16年度計	2,466	219,033,573	2,553	221,328,922	2,367	245,652,071
平成16年 4月分	567	46,935,266	169	13,526,305	2,852	281,356,381
5	88	14,880,191	205	13,292,359	2,735	282,944,213
6	86	7,893,908	191	13,868,396	2,630	276,969,725
7	82	5,578,973	242	19,414,031	2,470	263,134,667
8	117	8,562,810	226	20,312,511	2,361	251,384,966
9	188	11,297,329	209	19,018,627	2,340	243,663,668
10	107	7,288,967	189	16,298,727	2,258	234,653,908
11	40	2,482,299	207	13,681,268	2,091	223,454,939
12	73	-1,985,334	208	20,577,567	1,956	200,892,038
平成17年 1月分	154	9,236,244	190	21,004,838	1,920	189,123,444
2	252	41,826,553	274	24,620,599	1,898	206,329,398
3	712	65,036,367	243	25,713,694	2,367	245,652,071
<b>電気機関車</b>						
平成16年度計	21	4,761,707	40	5,939,884	39	3,416,141
平成16年 4月分	1	409,000	1	409,000	58	4,594,318
5	0	0	0	0	58	4,594,318
6	0	0	1	409,000	57	4,185,318
7	0	3,553	10	711,757	47	3,477,114
8	4	834,040	1	409,000	50	3,902,154
9	1	577,641	1	551,241	50	3,928,554
10	2	426,325	3	724,630	49	3,630,249
11	0	0	2	157,815	47	3,472,434
12	1	347,000	11	990,569	37	2,828,865
平成17年 1月分	1	355,211	1	347,000	37	2,837,076
2	9	1,454,204	1	347,000	45	3,944,280
3	2	354,733	8	882,872	39	3,416,141
<b>ディーゼル機関車</b>						
平成16年度計	3	1,012,748	4	533,896	4	1,713,600
平成16年 4月分	0	0	0	0	5	1,234,748
5	1	126,000	0	0	6	1,360,748
6	0	5,250	0	0	6	1,365,998
7	0	735	0	0	6	1,366,733
8	2	840,998	0	0	8	2,207,731
9	0	6,460	2	279,460	6	1,934,731
10	0	0	1	121,485	5	1,813,246
11	0	0	0	0	5	1,813,246
12	0	1,701	0	0	5	1,814,947
平成17年 1月分	0	31,604	0	0	5	1,846,551
2	0	0	1	132,951	4	1,713,600
3	0	0	0	0	4	1,713,600
<b>電車(新幹線を除く)</b>						
平成16年度計	1,855	177,359,395	1,788	137,054,884	1,918	182,101,415
平成16年 4月分	370	32,845,216	152	12,372,114	2,069	162,270,006
5	62	12,716,040	138	8,954,877	1,993	166,031,169
6	46	3,928,890	176	12,920,560	1,863	157,039,499
7	70	4,862,121	189	14,716,843	1,744	147,184,777
8	41	3,494,530	159	12,080,909	1,626	138,598,398
9	114	7,967,436	152	15,148,251	1,588	131,417,583
10	74	4,782,446	118	9,403,225	1,544	126,796,804
11	30	2,011,563	148	8,640,418	1,426	120,167,949
12	17	-4,062,448	141	8,132,044	1,302	107,973,457
平成17年 1月分	127	6,683,003	126	9,580,152	1,303	105,076,308
2	232	39,470,307	139	13,948,310	1,396	130,598,305
3	672	62,660,291	150	11,157,181	1,918	182,101,415
<b>新幹線</b>						
平成16年度計	204	22,600,060	328	65,082,937	269	54,676,802
平成16年 4月分	84	10,468,542	1	176,085	476	107,452,136
5	8	1,175,685	12	3,177,319	472	105,450,502
6	28	3,258,029	0	0	500	108,708,531
7	0	7,612	12	3,161,954	488	105,554,189
8	8	1,030,349	44	7,148,802	452	99,435,736
9	10	1,415,400	16	2,076,199	446	98,774,937
10	20	1,510,314	38	5,254,705	428	95,030,546
11	0	0	32	3,966,154	396	91,064,392
12	0	0	26	9,930,938	370	81,133,454
平成17年 1月分	16	1,691,212	52	10,470,472	334	72,354,194
2	2	491,093	30	6,689,227	306	66,156,060
3	28	1,551,824	65	13,031,082	269	54,676,802

平成18年1月23日訂正

第2表附表 鉄道車両・新造・合計・両数・金額の推移 平成16年度分

金額単位:千円

車種	受注両数	受注金額	生産両数	生産金額	月末手持両数	月末手持金額
<b>鉄道車両</b>						
平成16年度計	2,466	219,033,573	2,553	221,328,922	2,367	245,652,071
平成16年 4月分	567	46,935,266	169	13,526,305	2,852	281,356,381
5	88	14,880,191	205	13,292,359	2,735	282,944,213
6	86	7,893,908	191	13,868,396	2,630	276,969,725
7	82	5,578,973	242	19,414,031	2,470	263,134,667
8	117	8,562,810	226	20,312,511	2,361	251,384,966
9	188	11,297,329	209	19,018,627	2,340	243,663,668
10	107	7,288,967	189	16,298,727	2,258	234,653,908
11	40	2,482,299	207	13,681,268	2,091	223,454,939
12	73	-1,985,334	208	20,577,567	1,956	200,892,038
平成17年 1月分	154	9,236,244	190	21,004,838	1,920	189,123,444
2	252	41,826,553	274	24,620,599	1,898	206,329,398
3	712	65,036,367	243	25,713,694	2,367	245,652,071
<b>電気機関車</b>						
平成16年度計	21	4,761,707	40	5,939,884	39	3,416,141
平成16年 4月分	1	409,000	1	409,000	58	4,594,318
5	0	0	0	0	58	4,594,318
6	0	0	1	409,000	57	4,185,318
7	0	3,553	10	711,757	47	3,477,114
8	4	834,040	1	409,000	50	3,902,154
9	1	577,641	1	551,241	50	3,928,554
10	2	426,325	3	724,630	49	3,630,249
11	0	0	2	157,815	47	3,472,434
12	1	347,000	11	990,569	37	2,828,865
平成17年 1月分	1	355,211	1	347,000	37	2,837,076
2	9	1,454,204	1	347,000	45	3,944,280
3	2	354,733	8	882,872	39	3,416,141
<b>ディーゼル機関車</b>						
平成16年度計	3	1,012,748	4	533,896	4	1,713,600
平成16年 4月分	0	0	0	0	5	1,234,748
5	1	126,000	0	0	6	1,360,748
6	0	5,250	0	0	6	1,365,998
7	0	735	0	0	6	1,366,733
8	2	840,998	0	0	8	2,207,731
9	0	6,460	2	279,460	6	1,934,731
10	0	0	1	121,485	5	1,813,246
11	0	0	0	0	5	1,813,246
12	0	1,701	0	0	5	1,814,947
平成17年 1月分	0	31,604	0	0	5	1,846,551
2	0	0	1	132,951	4	1,713,600
3	0	0	0	0	4	1,713,600
<b>電車(新幹線を除く)</b>						
平成16年度計	1,857	177,812,102	1,790	137,507,591	1,918	182,101,415
平成16年 4月分	370	32,845,216	152	12,372,114	2,069	162,270,006
5	62	12,716,040	138	8,954,877	1,993	166,031,169
6	46	3,928,890	176	12,920,560	1,863	157,039,499
7	70	4,862,121	189	14,716,843	1,744	147,184,777
8	41	3,494,530	159	12,080,909	1,626	138,598,398
9	114	7,967,436	152	15,148,251	1,588	131,417,583
10	74	4,782,446	118	9,403,225	1,544	126,796,804
11	30	2,011,563	148	8,640,418	1,426	120,167,949
12	17	-4,062,448	141	8,132,044	1,302	107,973,457
平成17年 1月分	127	6,683,003	126	9,580,152	1,303	105,076,308
2	234	39,923,014	141	14,401,017	1,396	130,598,305
3	672	62,660,291	150	11,157,181	1,918	182,101,415
<b>新幹線</b>						
平成16年度計	202	22,147,353	326	64,630,230	269	54,676,802
平成16年 4月分	84	10,468,542	1	176,085	476	107,452,136
5	8	1,175,685	12	3,177,319	472	105,450,502
6	28	3,258,029	0	0	500	108,708,531
7	0	7,612	12	3,161,954	488	105,554,189
8	8	1,030,349	44	7,148,802	452	99,435,736
9	10	1,415,400	16	2,076,199	446	98,774,937
10	20	1,510,314	38	5,254,705	428	95,030,546
11	0	0	32	3,966,154	396	91,064,392
12	0	0	26	9,930,938	370	81,133,454
平成17年 1月分	16	1,691,212	52	10,470,472	334	72,354,194
2	0	38,386	28	6,236,520	306	66,156,060
3	28	1,551,824	65	13,031,082	269	54,676,802



平成18年6月13日訂正

第2表附表 鉄道車両・新造・合計・両数・金額の推移 平成16年度分

金額単位:千円

車種	受注両数	受注金額	生産両数	生産金額	月末手持両数	月末手持金額
<b>鉄道車両</b>						
平成16年度計	2,466	219,033,573	2,553	221,328,922	2,367	245,652,071
平成16年 4月分	567	46,935,266	169	13,526,305	2,852	281,356,381
5	88	14,880,191	205	13,292,359	2,735	282,944,213
6	86	7,893,908	191	13,868,396	2,630	276,969,725
7	82	5,578,973	242	19,414,031	2,470	263,134,667
8	117	8,562,810	226	20,312,511	2,361	251,384,966
9	188	11,297,329	209	19,018,627	2,340	243,663,668
10	107	7,288,967	189	16,298,727	2,258	234,653,908
11	40	2,482,299	207	13,681,268	2,091	223,454,939
12	73	-1,985,334	208	20,577,567	1,956	200,892,038
平成17年 1月分	154	9,236,244	190	21,004,838	1,920	189,123,444
2	252	41,826,553	274	24,620,599	1,898	206,329,398
3	712	65,036,367	243	25,713,694	2,367	245,652,071
<b>電気機関車</b>						
平成16年度計	21	4,761,707	40	5,939,884	39	3,416,141
平成16年 4月分	1	409,000	1	409,000	58	4,594,318
5	0	0	0	0	58	4,594,318
6	0	0	1	409,000	57	4,185,318
7	0	3,553	10	711,757	47	3,477,114
8	4	834,040	1	409,000	50	3,902,154
9	1	577,641	1	551,241	50	3,928,554
10	2	426,325	3	724,630	49	3,630,249
11	0	0	2	157,815	47	3,472,434
12	1	347,000	11	990,569	37	2,828,865
平成17年 1月分	1	355,211	1	347,000	37	2,837,076
2	9	1,454,204	1	347,000	45	3,944,280
3	2	354,733	8	882,872	39	3,416,141
<b>ディーゼル機関車</b>						
平成16年度計	3	1,012,748	4	533,896	4	1,713,600
平成16年 4月分	0	0	0	0	5	1,234,748
5	1	126,000	0	0	6	1,360,748
6	0	5,250	0	0	6	1,365,998
7	0	735	0	0	6	1,366,733
8	2	840,998	0	0	8	2,207,731
9	0	6,460	2	279,460	6	1,934,731
10	0	0	1	121,485	5	1,813,246
11	0	0	0	0	5	1,813,246
12	0	1,701	0	0	5	1,814,947
平成17年 1月分	0	31,604	0	0	5	1,846,551
2	0	0	1	132,951	4	1,713,600
3	0	0	0	0	4	1,713,600
<b>電車(新幹線を除く)</b>						
平成16年度計	1,864	178,075,022	1,790	137,507,591	1,925	182,364,335
平成16年 4月分	370	32,845,216	152	12,372,114	2,069	162,270,006
5	62	12,716,040	138	8,954,877	1,993	166,031,169
6	46	3,928,890	176	12,920,560	1,863	157,039,499
7	70	4,862,121	189	14,716,843	1,744	147,184,777
8	41	3,494,530	159	12,080,909	1,626	138,598,398
9	114	7,967,436	152	15,148,251	1,588	131,417,583
10	81	5,045,366	118	9,403,225	1,551	127,059,724
11	30	2,011,563	148	8,640,418	1,433	120,430,869
12	17	-4,062,448	141	8,132,044	1,309	108,236,377
平成17年 1月分	127	6,683,003	126	9,580,152	1,310	105,339,228
2	234	39,923,014	141	14,401,017	1,403	130,861,225
3	672	62,660,291	150	11,157,181	1,925	182,364,335
<b>新幹線</b>						
平成16年度計	195	21,884,433	326	64,630,230	262	54,413,882
平成16年 4月分	84	10,468,542	1	176,085	476	107,452,136
5	8	1,175,685	12	3,177,319	472	105,450,502
6	28	3,258,029	0	0	500	108,708,531
7	0	7,612	12	3,161,954	488	105,554,189
8	8	1,030,349	44	7,148,802	452	99,435,736
9	10	1,415,400	16	2,076,199	446	98,774,937
10	13	1,247,394	38	5,254,705	421	94,767,626
11	0	0	32	3,966,154	389	90,801,472
12	0	0	26	9,930,938	363	80,870,534
平成17年 1月分	16	1,691,212	52	10,470,472	327	72,091,274
2	0	38,386	28	6,236,520	299	65,893,140
3	28	1,551,824	65	13,031,082	262	54,413,882

平成18年7月3日訂正

第2表附表 鉄道車両・新造・合計・両数・金額の推移 平成16年度分

金額単位:千円

車種	受注両数	受注金額	生産両数	生産金額	月末手持両数	月末手持金額
<b>鉄道車両</b>						
平成16年度計	2,470	219,451,685	2,553	221,328,922	2,371	246,070,183
平成16年 4月分	567	46,935,266	169	13,526,305	2,852	281,356,381
5	88	14,880,191	205	13,292,359	2,735	282,944,213
6	86	7,893,908	191	13,868,396	2,630	276,969,725
7	82	5,578,973	242	19,414,031	2,470	263,134,667
8	117	8,562,810	226	20,312,511	2,361	251,384,966
9	188	11,297,329	209	19,018,627	2,340	243,663,668
10	107	7,288,967	189	16,298,727	2,258	234,653,908
11	44	2,900,411	207	13,681,268	2,095	223,873,051
12	73	-1,985,334	208	20,577,567	1,960	201,310,150
平成17年 1月分	154	9,236,244	190	21,004,838	1,924	189,541,556
2	252	41,826,553	274	24,620,599	1,902	206,747,510
3	712	65,036,367	243	25,713,694	2,371	246,070,183
<b>電気機関車</b>						
平成16年度計	21	4,761,707	40	5,939,884	39	3,416,141
平成16年 4月分	1	409,000	1	409,000	58	4,594,318
5	0	0	0	0	58	4,594,318
6	0	0	1	409,000	57	4,185,318
7	0	3,553	10	711,757	47	3,477,114
8	4	834,040	1	409,000	50	3,902,154
9	1	577,641	1	551,241	50	3,928,554
10	2	426,325	3	724,630	49	3,630,249
11	0	0	2	157,815	47	3,472,434
12	1	347,000	11	990,569	37	2,828,865
平成17年 1月分	1	355,211	1	347,000	37	2,837,076
2	9	1,454,204	1	347,000	45	3,944,280
3	2	354,733	8	882,872	39	3,416,141
<b>ディーゼル機関車</b>						
平成16年度計	3	1,012,748	4	533,896	4	1,713,600
平成16年 4月分	0	0	0	0	5	1,234,748
5	1	126,000	0	0	6	1,360,748
6	0	5,250	0	0	6	1,365,998
7	0	735	0	0	6	1,366,733
8	2	840,998	0	0	8	2,207,731
9	0	6,460	2	279,460	6	1,934,731
10	0	0	1	121,485	5	1,813,246
11	0	0	0	0	5	1,813,246
12	0	1,701	0	0	5	1,814,947
平成17年 1月分	0	31,604	0	0	5	1,846,551
2	0	0	1	132,951	4	1,713,600
3	0	0	0	0	4	1,713,600
<b>電車(新幹線を除く)</b>						
平成16年度計	1,756	150,131,476	1,790	137,507,591	1,817	154,420,789
平成16年 4月分	370	32,845,216	152	12,372,114	2,069	162,270,006
5	62	12,716,040	138	8,954,877	1,993	166,031,169
6	46	3,928,890	176	12,920,560	1,863	157,039,499
7	70	4,862,121	189	14,716,843	1,744	147,184,777
8	41	3,494,530	159	12,080,909	1,626	138,598,398
9	114	7,967,436	152	15,148,251	1,588	131,417,583
10	81	5,045,366	118	9,403,225	1,551	127,059,724
11	34	2,429,675	148	8,640,418	1,437	120,848,981
12	17	-4,062,448	141	8,132,044	1,313	108,654,489
平成17年 1月分	127	6,683,003	126	9,580,152	1,314	105,757,340
2	122	11,598,623	141	14,401,017	1,295	102,954,946
3	672	62,623,024	150	11,157,181	1,817	154,420,789
<b>新幹線</b>						
平成16年度計	307	50,246,091	326	64,630,230	374	82,775,540
平成16年 4月分	84	10,468,542	1	176,085	476	107,452,136
5	8	1,175,685	12	3,177,319	472	105,450,502
6	28	3,258,029	0	0	500	108,708,531
7	0	7,612	12	3,161,954	488	105,554,189
8	8	1,030,349	44	7,148,802	452	99,435,736
9	10	1,415,400	16	2,076,199	446	98,774,937
10	13	1,247,394	38	5,254,705	421	94,767,626
11	0	0	32	3,966,154	389	90,801,472
12	0	0	26	9,930,938	363	80,870,534
平成17年 1月分	16	1,691,212	52	10,470,472	327	72,091,274
2	112	28,362,777	28	6,236,520	411	94,217,531
3	28	1,589,091	65	13,031,082	374	82,775,540

平成18年9月27日訂正

第2表附表 鉄道車両・新造・合計・両数・金額の推移 平成16年度分

金額単位:千円

車種	受注両数	受注金額	生産両数	生産金額	月末手持両数	月末手持金額
<b>鉄道車両</b>						
平成16年度計	2,470	219,451,685	2,553	221,328,922	2,371	246,070,183
平成16年 4月分	567	46,935,266	169	13,526,305	2,852	281,356,381
5	88	14,880,191	205	13,292,359	2,735	282,944,213
6	86	7,893,908	191	13,868,396	2,630	276,969,725
7	82	5,578,973	242	19,414,031	2,470	263,134,667
8	117	8,562,810	226	20,312,511	2,361	251,384,966
9	188	11,297,329	209	19,018,627	2,340	243,663,668
10	107	7,288,967	189	16,298,727	2,258	234,653,908
11	44	2,900,411	207	13,681,268	2,095	223,873,051
12	73	-1,985,334	208	20,577,567	1,960	201,310,150
平成17年 1月分	154	9,236,244	190	21,004,838	1,924	189,541,556
2	252	41,826,553	274	24,620,599	1,902	206,747,510
3	712	65,036,367	243	25,713,694	2,371	246,070,183
<b>電気機関車</b>						
平成16年度計	21	4,761,707	40	5,939,884	39	3,416,141
平成16年 4月分	1	409,000	1	409,000	58	4,594,318
5	0	0	0	0	58	4,594,318
6	0	0	1	409,000	57	4,185,318
7	0	3,553	10	711,757	47	3,477,114
8	4	834,040	1	409,000	50	3,902,154
9	1	577,641	1	551,241	50	3,928,554
10	2	426,325	3	724,630	49	3,630,249
11	0	0	2	157,815	47	3,472,434
12	1	347,000	11	990,569	37	2,828,865
平成17年 1月分	1	355,211	1	347,000	37	2,837,076
2	9	1,454,204	1	347,000	45	3,944,280
3	2	354,733	8	882,872	39	3,416,141
<b>ディーゼル機関車</b>						
平成16年度計	3	1,012,748	4	533,896	4	1,713,600
平成16年 4月分	0	0	0	0	5	1,234,748
5	1	126,000	0	0	6	1,360,748
6	0	5,250	0	0	6	1,365,998
7	0	735	0	0	6	1,366,733
8	2	840,998	0	0	8	2,207,731
9	0	6,460	2	279,460	6	1,934,731
10	0	0	1	121,485	5	1,813,246
11	0	0	0	0	5	1,813,246
12	0	1,701	0	0	5	1,814,947
平成17年 1月分	0	31,604	0	0	5	1,846,551
2	0	0	1	132,951	4	1,713,600
3	0	0	0	0	4	1,713,600
<b>電車(新幹線を除く)</b>						
平成16年度計	1,796	151,297,949	1,790	137,507,591	1,857	155,587,262
平成16年 4月分	370	32,845,216	152	12,372,114	2,069	162,270,006
5	62	12,716,040	138	8,954,877	1,993	166,031,169
6	46	3,928,890	176	12,920,560	1,863	157,039,499
7	70	4,862,121	189	14,716,843	1,744	147,184,777
8	41	3,494,530	159	12,080,909	1,626	138,598,398
9	114	7,967,436	152	15,148,251	1,588	131,417,583
10	81	5,045,366	118	9,403,225	1,551	127,059,724
11	34	2,429,675	148	8,640,418	1,437	120,848,981
12	17	-4,062,448	141	8,132,044	1,313	108,654,489
平成17年 1月分	127	6,683,003	126	9,580,152	1,314	105,757,340
2	162	12,727,829	141	14,401,017	1,335	104,084,152
3	672	62,660,291	150	11,157,181	1,857	155,587,262
<b>新幹線</b>						
平成16年度計	267	49,079,618	326	64,630,230	334	81,609,067
平成16年 4月分	84	10,468,542	1	176,085	476	107,452,136
5	8	1,175,685	12	3,177,319	472	105,450,502
6	28	3,258,029	0	0	500	108,708,531
7	0	7,612	12	3,161,954	488	105,554,189
8	8	1,030,349	44	7,148,802	452	99,435,736
9	10	1,415,400	16	2,076,199	446	98,774,937
10	13	1,247,394	38	5,254,705	421	94,767,626
11	0	0	32	3,966,154	389	90,801,472
12	0	0	26	9,930,938	363	80,870,534
平成17年 1月分	16	1,691,212	52	10,470,472	327	72,091,274
2	72	27,233,571	28	6,236,520	371	93,088,325
3	28	1,551,824	65	13,031,082	334	81,609,067



第2表附表 鉄道車両・新造・合計・両数・金額の推移 平成16年度分

金額単位:千円

車種	受注両数	受注金額	生産両数	生産金額	月末手持両数	月末手持金額
ディーゼル車						
平成16年度計	22	2,477,861	26	2,888,111	3	450,000
平成16年 4月分	0	0	0	0	7	860,250
5	3	306,840	0	0	10	1,167,090
6	2	229,872	0	0	12	1,396,962
7	1	132,000	0	0	13	1,528,962
8	0	0	0	0	13	1,528,962
9	0	0	0	0	13	1,528,962
10	1	96,530	0	0	14	1,625,492
11	0	0	2	215,250	12	1,410,242
12	15	1,690,428	8	848,670	19	2,252,000
平成17年 1月分	0	7,800	1	139,800	18	2,120,000
2	0	14,391	15	1,684,391	3	450,000
3	0	0	0	0	3	450,000
客車						
平成16年度計	120	5,665,230	120	5,665,230	0	0
平成16年 4月分	10	485,395	10	485,395	0	0
5	10	473,180	10	473,180	0	0
6	10	471,867	10	471,867	0	0
7	10	471,889	10	471,889	0	0
8	10	472,893	10	472,893	0	0
9	10	472,279	10	472,279	0	0
10	10	473,352	10	473,352	0	0
11	10	470,736	10	470,736	0	0
12	10	467,698	10	467,698	0	0
平成17年 1月分	10	467,414	10	467,414	0	0
2	10	469,008	10	469,008	0	0
3	10	469,519	10	469,519	0	0
貨物車						
平成16年度計	134	2,349,113	129	2,255,951	80	1,404,113
平成16年 4月分	50	837,113	5	83,711	120	2,064,353
5	4	79,800	30	502,267	94	1,641,886
6	0	0	0	0	94	1,641,886
7	0	0	10	167,423	84	1,474,463
8	0	0	0	0	84	1,474,463
9	50	837,113	10	185,850	124	2,125,726
10	0	0	14	241,605	110	1,884,121
11	0	0	10	209,895	100	1,674,226
12	30	595,087	0	0	130	2,269,313
平成17年 1月分	0	0	0	0	130	2,269,313
2	0	0	50	865,200	80	1,404,113
3	0	0	0	0	80	1,404,113
コンテナ車						
平成16年度計	100	1,702,313	95	1,618,601	50	837,113
平成16年 4月分	50	837,113	5	83,711	90	1,506,803
5	0	0	30	502,267	60	1,004,536
6	0	0	0	0	60	1,004,536
7	0	0	10	167,423	50	837,113
8	0	0	0	0	50	837,113
9	50	837,113	0	0	100	1,674,226
10	0	0	0	0	100	1,674,226
11	0	0	0	0	100	1,674,226
12	0	28,087	0	0	100	1,702,313
平成17年 1月分	0	0	0	0	100	1,702,313
2	0	0	50	865,200	50	837,113
3	0	0	0	0	50	837,113
タンク貨車						
平成16年度計	34	646,800	34	637,350	30	567,000
平成16年 4月分	0	0	0	0	30	567,550
5	4	79,800	0	0	34	637,350
6	0	0	0	0	34	637,350
7	0	0	0	0	34	637,350
8	0	0	0	0	34	637,350
9	0	0	10	185,850	24	451,500
10	0	0	14	241,605	10	209,895
11	0	0	10	209,895	0	0
12	30	567,000	0	0	30	567,000
平成17年 1月分	0	0	0	0	30	567,000
2	0	0	0	0	30	567,000
3	0	0	0	0	30	567,000

平成17年9月1日訂正

第2表附表 鉄道車両・新造・合計・両数・金額の推移 平成16年度分

金額単位:千円

車種	受注両数	受注金額	生産両数	生産金額	月末手持両数	月末手持金額
ディーゼル車						
平成16年度計	22	2,477,861	26	2,888,111	3	450,000
平成16年 4月分	0	0	0	0	7	860,250
5	3	306,840	0	0	10	1,167,090
6	2	229,872	0	0	12	1,396,962
7	1	132,000	0	0	13	1,528,962
8	0	0	0	0	13	1,528,962
9	0	0	0	0	13	1,528,962
10	1	96,530	0	0	14	1,625,492
11	0	0	2	215,250	12	1,410,242
12	15	1,690,428	8	848,670	19	2,252,000
平成17年 1月分	0	7,800	1	139,800	18	2,120,000
2	0	14,391	15	1,684,391	3	450,000
3	0	0	0	0	3	450,000
客車						
平成16年度計	120	5,665,230	120	5,665,230	0	0
平成16年 4月分	10	485,395	10	485,395	0	0
5	10	473,180	10	473,180	0	0
6	10	471,867	10	471,867	0	0
7	10	471,889	10	471,889	0	0
8	10	472,893	10	472,893	0	0
9	10	472,279	10	472,279	0	0
10	10	473,352	10	473,352	0	0
11	10	470,736	10	470,736	0	0
12	10	467,698	10	467,698	0	0
平成17年 1月分	10	467,414	10	467,414	0	0
2	10	469,008	10	469,008	0	0
3	10	469,519	10	469,519	0	0
貨物車						
平成16年度計	234	4,054,072	244	4,142,980	130	2,212,613
平成16年 4月分	100	1,645,613	5	83,711	235	3,863,423
5	4	82,446	45	686,983	194	3,258,886
6	0	0	4	66,969	190	3,191,917
7	0	28,613	21	351,588	169	2,868,942
8	50	808,500	12	200,907	207	3,476,535
9	50	837,113	28	491,197	229	3,822,451
10	0	0	19	321,330	210	3,501,121
11	0	0	10	209,895	200	3,291,226
12	30	651,787	12	207,648	218	3,735,365
平成17年 1月分	0	0	0	0	218	3,735,365
2	0	0	78	1,349,712	140	2,385,653
3	0	0	10	173,040	130	2,212,613
コンテナ車						
平成16年度計	200	3,407,272	210	3,505,630	100	1,645,613
平成16年 4月分	100	1,645,613	5	83,711	205	3,305,873
5	0	2,646	45	686,983	160	2,621,536
6	0	0	4	66,969	156	2,554,567
7	0	28,613	21	351,588	135	2,231,592
8	50	808,500	12	200,907	173	2,839,185
9	50	837,113	18	305,347	205	3,370,951
10	0	0	5	79,725	200	3,291,226
11	0	0	0	0	200	3,291,226
12	0	84,787	12	207,648	188	3,168,365
平成17年 1月分	0	0	0	0	188	3,168,365
2	0	0	78	1,349,712	110	1,818,653
3	0	0	10	173,040	100	1,645,613
タンク貨車						
平成16年度計	34	646,800	34	637,350	30	567,000
平成16年 4月分	0	0	0	0	30	557,550
5	4	79,800	0	0	34	637,350
6	0	0	0	0	34	637,350
7	0	0	0	0	34	637,350
8	0	0	0	0	34	637,350
9	0	0	10	185,850	24	451,500
10	0	0	14	241,605	10	209,895
11	0	0	10	209,895	0	0
12	30	567,000	0	0	30	567,000
平成17年 1月分	0	0	0	0	30	567,000
2	0	0	0	0	30	567,000
3	0	0	0	0	30	567,000

平成18年7月3日訂正

第2表附表 鉄道車両・新造・合計・両数・金額の推移 平成16年度分

金額単位：千円

車種	受注両数	受注金額	生産両数	生産金額	月末手持両数	月末手持金額
<b>ディーゼル車</b>						
平成16年度計	22	2,477,861	26	2,888,111	0	0
平成16年 4月分	0	0	0	0	4	410,250
5	3	306,840	0	0	7	717,090
6	2	229,872	0	0	9	946,962
7	1	132,000	0	0	10	1,078,962
8	0	0	0	0	10	1,078,962
9	0	0	0	0	10	1,078,962
10	1	96,530	0	0	11	1,175,492
11	0	0	2	215,250	9	960,242
12	15	1,690,428	8	848,670	16	1,802,000
平成17年 1月分	0	7,800	1	139,800	15	1,670,000
2	0	14,391	15	1,684,391	0	0
3	0	0	0	0	0	0
<b>客車</b>						
平成16年度計	120	5,665,230	120	5,665,230	0	0
平成16年 4月分	10	485,395	10	485,395	0	0
5	10	473,180	10	473,180	0	0
6	10	471,867	10	471,867	0	0
7	10	471,889	10	471,889	0	0
8	10	472,893	10	472,893	0	0
9	10	472,279	10	472,279	0	0
10	10	473,352	10	473,352	0	0
11	10	470,736	10	470,736	0	0
12	10	467,698	10	467,698	0	0
平成17年 1月分	10	467,414	10	467,414	0	0
2	10	469,008	10	469,008	0	0
3	10	469,519	10	469,519	0	0
<b>貨物車</b>						
平成16年度計	234	4,054,072	244	4,142,980	130	2,212,613
平成16年 4月分	100	1,645,613	5	83,711	235	3,863,423
5	4	82,446	45	686,983	194	3,258,886
6	0	0	4	66,969	190	3,191,917
7	0	28,613	21	351,588	169	2,868,942
8	50	808,500	12	200,907	207	3,476,535
9	50	837,113	28	491,197	229	3,822,451
10	0	0	19	321,330	210	3,501,121
11	0	0	10	209,895	200	3,291,226
12	30	651,787	12	207,648	218	3,735,365
平成17年 1月分	0	0	0	0	218	3,735,365
2	0	0	78	1,349,712	140	2,385,653
3	0	0	10	173,040	130	2,212,613
<b>コンテナ車</b>						
平成16年度計	200	3,407,272	210	3,505,630	100	1,645,613
平成16年 4月分	100	1,645,613	5	83,711	205	3,305,873
5	0	2,646	45	686,983	160	2,621,536
6	0	0	4	66,969	156	2,554,567
7	0	28,613	21	351,588	135	2,231,592
8	50	808,500	12	200,907	173	2,839,185
9	50	837,113	18	305,347	205	3,370,951
10	0	0	5	79,725	200	3,291,226
11	0	0	0	0	200	3,291,226
12	0	84,787	12	207,648	188	3,168,365
平成17年 1月分	0	0	0	0	188	3,168,365
2	0	0	78	1,349,712	110	1,818,653
3	0	0	10	173,040	100	1,645,613
<b>タンク貨車</b>						
平成16年度計	34	646,800	34	637,350	30	567,000
平成16年 4月分	0	0	0	0	30	557,550
5	4	79,800	0	0	34	637,350
6	0	0	0	0	34	637,350
7	0	0	0	0	34	637,350
8	0	0	0	0	34	637,350
9	0	0	10	185,850	24	451,500
10	0	0	14	241,605	10	209,895
11	0	0	10	209,895	0	0
12	30	567,000	0	0	30	567,000
平成17年 1月分	0	0	0	0	30	567,000
2	0	0	0	0	30	567,000
3	0	0	0	0	30	567,000

第3表附表 鉄道車両・新造・国内向け・両数・金額の推移

平成16年度分

金額単位:千円

車種	受注両数	受注金額	生産両数	生産金額	月末手持両数	月末手持金額
鉄道車両						
平成16年度計	1,820	129,381,608	2,031	151,835,253	1,562	102,607,913
平成16年 4月分	557	46,449,871	119	8,171,512	2,211	163,339,917
5	78	14,369,291	147	7,206,580	2,142	170,502,628
6	76	7,422,041	139	10,413,813	2,079	167,510,856
7	72	5,103,531	200	14,155,051	1,951	158,459,336
8	107	8,089,917	192	16,078,502	1,866	150,470,751
9	145	7,337,608	185	17,426,580	1,826	140,381,779
10	97	6,815,615	145	11,830,565	1,778	135,366,829
11	30	2,025,828	184	12,403,805	1,624	124,988,852
12	63	-2,453,032	157	9,147,128	1,530	113,388,692
平成17年 1月分	144	8,768,830	139	11,411,207	1,535	110,746,315
2	94	8,843,728	238	17,902,135	1,391	101,687,908
3	357	16,608,380	186	15,688,375	1,562	102,607,913
電気機関車						
平成16年度計	121	6,430,707	129	5,937,442	61	2,348,955
平成16年 4月分	51	1,217,500	1	409,000	119	2,664,190
5	0	2,646	15	184,716	104	2,482,120
6	0	0	5	475,969	99	2,006,151
7	0	28,613	11	184,165	88	1,850,599
8	54	1,642,540	13	609,907	129	2,883,232
9	1	409,000	19	714,347	111	2,577,885
10	2	426,325	8	804,355	105	2,199,855
11	0	0	2	157,815	103	2,042,040
12	1	403,700	13	554,648	91	1,891,092
平成17年 1月分	1	355,211	1	347,000	91	1,899,303
2	9	1,454,204	29	831,512	71	2,521,995
3	2	490,968	12	664,008	61	2,348,955
ディーゼル機関車						
平成16年度計	3	1,012,748	4	533,896	4	1,713,600
平成16年 4月分	0	0	0	0	5	1,234,748
5	1	126,000	0	0	6	1,360,748
6	0	5,250	0	0	6	1,365,998
7	0	735	0	0	6	1,366,733
8	2	840,998	0	0	8	2,207,731
9	0	6,460	2	279,460	6	1,934,731
10	0	0	1	121,485	5	1,813,246
11	0	0	0	0	5	1,813,246
12	0	1,701	0	0	5	1,814,947
平成17年 1月分	0	31,604	0	0	5	1,846,551
2	0	0	1	132,951	4	1,713,600
3	0	0	0	0	4	1,713,600
電車(新幹線を除く)						
平成16年度計	1,331	91,970,705	1,594	121,510,230	1,321	85,724,177
平成16年 4月分	370	32,845,216	112	7,502,716	1,842	140,606,202
5	62	12,678,320	102	6,519,597	1,802	146,764,925
6	46	3,928,890	134	9,937,844	1,714	140,755,971
7	70	4,862,121	179	13,803,463	1,605	131,814,629
8	41	3,494,530	147	11,502,441	1,499	123,806,718
9	81	4,648,635	138	14,170,724	1,442	114,284,629
10	74	4,782,446	106	8,587,008	1,410	110,480,067
11	30	2,025,828	135	7,833,691	1,305	104,672,204
12	17	-4,062,448	136	7,743,810	1,186	92,865,946
平成17年 1月分	127	6,683,003	121	9,191,799	1,192	90,357,150
2	86	7,409,197	139	13,948,310	1,139	83,818,037
3	327	12,674,967	145	10,768,827	1,321	85,724,177
新幹線						
平成16年度計	202	24,037,974	146	18,688,623	89	9,885,568
平成16年 4月分	84	10,468,542	1	176,085	116	14,828,674
5	8	1,175,685	0	0	124	16,004,359
6	28	3,258,029	0	0	152	19,262,388
7	0	7,612	0	0	152	19,270,000
8	8	1,030,349	32	3,966,154	128	16,334,195
9	10	1,415,400	16	2,076,199	122	15,673,396
10	20	1,510,314	16	2,076,112	126	15,107,598
11	0	0	32	3,966,154	94	11,141,444
12	0	0	0	0	94	11,141,444
平成17年 1月分	16	1,691,212	16	1,732,608	94	11,100,048
2	0	38,386	4	439,771	90	10,698,663
3	28	3,442,445	29	4,255,540	89	9,885,568

平成17年9月1日訂正

第3表附表 鉄道車両・新造・国内向け・両数・金額の推移

平成16年度分

金額単位：千円

車種	受注両数	受注金額	生産両数	生産金額	月末手持両数	月末手持金額
<b>鉄道車両</b>						
平成16年度計	1,820	129,381,608	2,031	151,835,253	1,562	102,607,913
平成16年 4月分	557	46,449,871	119	8,171,512	2,211	163,339,917
5	78	14,369,291	147	7,206,580	2,142	170,502,628
6	76	7,422,041	139	10,413,813	2,079	167,510,856
7	72	5,103,531	200	14,155,051	1,951	158,459,336
8	107	8,089,917	192	16,078,502	1,866	150,470,751
9	145	7,337,608	185	17,426,580	1,826	140,381,779
10	97	6,815,615	145	11,830,565	1,778	135,366,829
11	30	2,025,828	184	12,403,805	1,624	124,988,852
12	63	-2,453,032	157	9,147,128	1,530	113,388,692
平成17年 1月分	144	8,768,830	139	11,411,207	1,535	110,746,315
2	94	8,843,728	238	17,902,135	1,391	101,687,908
3	357	16,608,380	186	15,688,375	1,562	102,607,913
<b>電気機関車</b>						
平成16年度計	21	4,725,748	14	4,050,413	11	1,540,455
平成16年 4月分	1	409,000	1	409,000	4	865,120
5	0	0	0	0	4	865,120
6	0	0	1	409,000	3	456,120
7	0	0	0	0	3	456,120
8	4	834,040	1	409,000	6	881,160
9	1	409,000	1	409,000	6	881,160
10	2	426,325	3	724,630	5	582,855
11	0	0	2	157,815	3	425,040
12	1	347,000	1	347,000	3	425,040
平成17年 1月分	1	355,211	1	347,000	3	433,251
2	9	1,454,204	1	347,000	11	1,540,455
3	2	490,968	2	490,968	11	1,540,455
<b>ディーゼル機関車</b>						
平成16年度計	3	1,012,748	4	533,896	4	1,713,600
平成16年 4月分	0	0	0	0	5	1,234,748
5	1	126,000	0	0	6	1,360,748
6	0	5,250	0	0	6	1,365,998
7	0	735	0	0	6	1,366,733
8	2	840,998	0	0	8	2,207,731
9	0	6,460	2	279,460	6	1,934,731
10	0	0	1	121,485	5	1,813,246
11	0	0	0	0	5	1,813,246
12	0	1,701	0	0	5	1,814,947
平成17年 1月分	0	31,604	0	0	5	1,846,551
2	0	0	1	132,951	4	1,713,600
3	0	0	0	0	4	1,713,600
<b>電車(新幹線を除く)</b>						
平成16年度計	1,331	91,970,705	1,594	121,510,230	1,321	85,724,177
平成16年 4月分	370	32,845,216	112	7,502,716	1,842	140,606,202
5	62	12,678,320	102	6,519,597	1,802	146,764,925
6	46	3,928,890	134	9,937,844	1,714	140,755,971
7	70	4,862,121	179	13,803,463	1,605	131,814,629
8	41	3,494,530	147	11,502,441	1,499	123,806,718
9	81	4,648,635	138	14,170,724	1,442	114,284,629
10	74	4,782,446	106	8,587,008	1,410	110,480,067
11	30	2,025,828	135	7,833,691	1,305	104,672,204
12	17	-4,062,448	136	7,743,810	1,186	92,865,946
平成17年 1月分	127	6,683,003	121	9,191,799	1,192	90,357,150
2	86	7,409,197	139	13,948,310	1,139	83,818,037
3	327	12,674,967	145	10,768,827	1,321	85,724,177
<b>新幹線</b>						
平成16年度計	202	24,037,974	146	18,688,623	89	9,885,568
平成16年 4月分	84	10,468,542	1	176,085	116	14,828,674
5	8	1,175,685	0	0	124	16,004,359
6	28	3,258,029	0	0	152	19,262,388
7	0	7,612	0	0	152	19,270,000
8	8	1,030,349	32	3,966,154	128	16,334,195
9	10	1,415,400	16	2,076,199	122	15,673,396
10	20	1,510,314	16	2,076,112	126	15,107,598
11	0	0	32	3,966,154	94	11,141,444
12	0	0	0	0	94	11,141,444
平成17年 1月分	16	1,691,212	16	1,732,608	94	11,100,048
2	0	38,386	4	439,771	90	10,698,663
3	28	3,442,445	29	4,255,540	89	9,885,568



平成18年6月13日訂正

第3表附表 鉄道車両・新造・国内向け・両数・金額の推移 平成16年度分

金額単位：千円

車種	受注両数	受注金額	生産両数	生産金額	月末手持両数	月末手持金額
<b>鉄道車両</b>						
平成16年度計	1,820	129,381,608	2,031	151,835,253	1,562	102,607,913
平成16年 4月分	557	46,449,871	119	8,171,512	2,211	163,339,917
5	78	14,369,291	147	7,206,580	2,142	170,502,628
6	76	7,422,041	139	10,413,813	2,079	167,510,856
7	72	5,103,531	200	14,155,051	1,951	158,459,336
8	107	8,089,917	192	16,078,502	1,866	150,470,751
9	145	7,337,608	185	17,426,580	1,826	140,381,779
10	97	6,815,615	145	11,830,565	1,778	135,366,829
11	30	2,025,828	184	12,403,805	1,624	124,988,852
12	63	-2,453,032	157	9,147,128	1,530	113,388,692
平成17年 1月分	144	8,768,830	139	11,411,207	1,535	110,746,315
2	94	8,843,728	238	17,902,135	1,391	101,687,908
3	357	16,608,380	186	15,688,375	1,562	102,607,913
<b>電気機関車</b>						
平成16年度計	21	4,725,748	14	4,050,413	11	1,540,455
平成16年 4月分	1	409,000	1	409,000	4	865,120
5	0	0	0	0	4	865,120
6	0	0	1	409,000	3	456,120
7	0	0	0	0	3	456,120
8	4	834,040	1	409,000	6	881,160
9	1	409,000	1	409,000	6	881,160
10	2	426,325	3	724,630	5	582,855
11	0	0	2	157,815	3	425,040
12	1	347,000	1	347,000	3	425,040
平成17年 1月分	1	355,211	1	347,000	3	433,251
2	9	1,454,204	1	347,000	11	1,540,455
3	2	490,968	2	490,968	11	1,540,455
<b>ディーゼル機関車</b>						
平成16年度計	3	1,012,748	4	533,896	4	1,713,600
平成16年 4月分	0	0	0	0	5	1,234,748
5	1	126,000	0	0	6	1,360,748
6	0	5,250	0	0	6	1,365,998
7	0	735	0	0	6	1,366,733
8	2	840,998	0	0	8	2,207,731
9	0	6,460	2	279,460	6	1,934,731
10	0	0	1	121,485	5	1,813,246
11	0	0	0	0	5	1,813,246
12	0	1,701	0	0	5	1,814,947
平成17年 1月分	0	31,604	0	0	5	1,846,551
2	0	0	1	132,951	4	1,713,600
3	0	0	0	0	4	1,713,600
<b>電車(新幹線を除く)</b>						
平成16年度計	1,338	92,233,625	1,594	121,510,230	1,328	85,987,097
平成16年 4月分	370	32,845,216	112	7,502,716	1,842	140,606,202
5	62	12,678,320	102	6,519,597	1,802	146,764,925
6	46	3,928,890	134	9,937,844	1,714	140,755,971
7	70	4,862,121	179	13,803,463	1,605	131,814,629
8	41	3,494,530	147	11,502,441	1,499	123,806,718
9	81	4,648,635	138	14,170,724	1,442	114,284,629
10	81	5,045,366	106	8,587,008	1,417	110,742,987
11	30	2,025,828	135	7,833,691	1,312	104,935,124
12	17	-4,062,448	136	7,743,810	1,193	93,128,866
平成17年 1月分	127	6,683,003	121	9,191,799	1,199	90,620,070
2	86	7,409,197	139	13,948,310	1,146	84,080,957
3	327	12,674,967	145	10,768,827	1,328	85,987,097
<b>新幹線</b>						
平成16年度計	195	23,775,054	146	18,688,623	82	9,622,648
平成16年 4月分	84	10,468,542	1	176,085	116	14,828,674
5	8	1,175,685	0	0	124	16,004,359
6	28	3,258,029	0	0	152	19,262,388
7	0	7,612	0	0	152	19,270,000
8	8	1,030,349	32	3,966,154	128	16,334,195
9	10	1,415,400	16	2,076,199	122	15,673,396
10	13	1,247,394	16	2,076,112	119	14,844,678
11	0	0	32	3,966,154	87	10,878,524
12	0	0	0	0	87	10,878,524
平成17年 1月分	16	1,691,212	16	1,732,608	87	10,837,128
2	0	38,386	4	439,771	83	10,435,743
3	28	3,442,445	29	4,255,540	82	9,622,648

平成18年7月3日訂正

第3表附表 鉄道車両・新造・国内向け・両数・金額の推移

平成16年度分

金額単位:千円

車種	受注両数	受注金額	生産両数	生産金額	月末手持両数	月末手持金額
<b>鉄道車両</b>						
平成16年度計	1,824	129,799,720	2,031	151,835,253	1,566	103,026,025
平成16年 4月分	557	46,449,871	119	8,171,512	2,211	163,339,917
5	78	14,369,291	147	7,206,580	2,142	170,502,628
6	76	7,422,041	139	10,413,813	2,079	167,510,856
7	72	5,103,531	200	14,155,051	1,951	158,459,336
8	107	8,089,917	192	16,078,502	1,866	150,470,751
9	145	7,337,608	185	17,426,580	1,826	140,381,779
10	97	6,815,615	145	11,830,565	1,778	135,366,829
11	34	2,443,940	184	12,403,805	1,628	125,406,964
12	63	-2,453,032	157	9,147,128	1,534	113,806,804
平成17年 1月分	144	8,768,830	139	11,411,207	1,539	111,164,427
2	94	8,843,728	238	17,902,135	1,395	102,106,020
3	357	16,608,380	186	15,688,375	1,566	103,026,025
<b>電気機関車</b>						
平成16年度計	21	4,725,748	14	4,050,413	11	1,540,455
平成16年 4月分	1	409,000	1	409,000	4	865,120
5	0	0	0	0	4	865,120
6	0	0	1	409,000	3	456,120
7	0	0	0	0	3	456,120
8	4	834,040	1	409,000	6	881,160
9	1	409,000	1	409,000	6	881,160
10	2	426,325	3	724,630	5	582,855
11	0	0	2	157,815	3	425,040
12	1	347,000	1	347,000	3	425,040
平成17年 1月分	1	355,211	1	347,000	3	433,251
2	9	1,454,204	1	347,000	11	1,540,455
3	2	490,968	2	490,968	11	1,540,455
<b>ディーゼル機関車</b>						
平成16年度計	3	1,012,748	4	533,896	4	1,713,600
平成16年 4月分	0	0	0	0	5	1,234,748
5	1	126,000	0	0	6	1,360,748
6	0	5,250	0	0	6	1,365,998
7	0	735	0	0	6	1,366,733
8	2	840,998	0	0	8	2,207,731
9	0	6,460	2	279,460	6	1,934,731
10	0	0	1	121,485	5	1,813,246
11	0	0	0	0	5	1,813,246
12	0	1,701	0	0	5	1,814,947
平成17年 1月分	0	31,604	0	0	5	1,846,551
2	0	0	1	132,951	4	1,713,600
3	0	0	0	0	4	1,713,600
<b>電車(新幹線を除く)</b>						
平成16年度計	1,342	92,651,737	1,594	121,510,230	1,332	86,405,209
平成16年 4月分	370	32,845,216	112	7,502,716	1,842	140,606,202
5	62	12,678,320	102	6,519,597	1,802	146,764,925
6	46	3,928,890	134	9,937,844	1,714	140,755,971
7	70	4,862,121	179	13,803,463	1,605	131,814,629
8	41	3,494,530	147	11,502,441	1,499	123,806,718
9	81	4,648,635	138	14,170,724	1,442	114,284,629
10	81	5,045,366	106	8,587,008	1,417	110,742,987
11	34	2,443,940	135	7,833,691	1,316	105,353,236
12	17	-4,062,448	136	7,743,810	1,197	93,546,978
平成17年 1月分	127	6,683,003	121	9,191,799	1,203	91,038,182
2	86	7,409,197	139	13,948,310	1,150	84,499,069
3	327	12,674,967	145	10,768,827	1,332	86,405,209
<b>新幹線</b>						
平成16年度計	195	23,775,054	146	18,688,623	82	9,622,648
平成16年 4月分	84	10,468,542	1	176,085	116	14,828,674
5	8	1,175,685	0	0	124	16,004,359
6	28	3,258,029	0	0	152	19,262,388
7	0	7,612	0	0	152	19,270,000
8	8	1,030,349	32	3,966,154	128	16,334,195
9	10	1,415,400	16	2,076,199	122	15,673,396
10	13	1,247,394	16	2,076,112	119	14,844,678
11	0	0	32	3,966,154	87	10,878,524
12	0	0	0	0	87	10,878,524
平成17年 1月分	16	1,691,212	16	1,732,608	87	10,837,128
2	0	38,386	4	439,771	83	10,435,743
3	28	3,442,445	29	4,255,540	82	9,622,648

## 第3表附表 鉄道車両・新造・国内向け・両数・金額の推移

平成16年度分

金額単位:千円

車種	受注両数	受注金額	生産両数	生産金額	月末手持両数	月末手持金額
ディーゼル車						
平成16年度計	22	2,477,861	26	2,888,111	3	450,000
平成16年 4月分	0	0	0	0	7	860,250
5	3	306,840	0	0	10	1,167,090
6	2	229,872	0	0	12	1,396,962
7	1	132,000	0	0	13	1,528,962
8	0	0	0	0	13	1,528,962
9	0	0	0	0	13	1,528,962
10	1	96,530	0	0	14	1,625,492
11	0	0	2	215,250	12	1,410,242
12	15	1,690,428	8	848,670	19	2,252,000
平成17年 1月分	0	7,800	1	139,800	18	2,120,000
2	0	14,391	15	1,684,391	3	450,000
3	0	0	0	0	3	450,000
客車						
平成16年度計	0	0	0	0	0	0
平成16年 4月分	0	0	0	0	0	0
5	0	0	0	0	0	0
6	0	0	0	0	0	0
7	0	0	0	0	0	0
8	0	0	0	0	0	0
9	0	0	0	0	0	0
10	0	0	0	0	0	0
11	0	0	0	0	0	0
12	0	0	0	0	0	0
平成17年 1月分	0	0	0	0	0	0
2	0	0	0	0	0	0
3	0	0	0	0	0	0
貨物車						
平成16年度計	134	2,349,113	129	2,255,951	80	1,404,113
平成16年 4月分	50	837,113	5	83,711	120	2,064,353
5	4	79,800	30	502,267	94	1,641,886
6	0	0	0	0	94	1,641,886
7	0	0	10	167,423	84	1,474,463
8	0	0	0	0	84	1,474,463
9	50	837,113	10	185,850	124	2,125,726
10	0	0	14	241,605	110	1,884,121
11	0	0	10	209,895	100	1,674,226
12	30	595,087	0	0	130	2,269,313
平成17年 1月分	0	0	0	0	130	2,269,313
2	0	0	50	865,200	80	1,404,113
3	0	0	0	0	80	1,404,113
コンテナ車						
平成16年度計	100	1,702,313	95	1,618,601	50	837,113
平成16年 4月分	50	837,113	5	83,711	90	1,506,803
5	0	0	30	502,267	60	1,004,536
6	0	0	0	0	60	1,004,536
7	0	0	10	167,423	50	837,113
8	0	0	0	0	50	837,113
9	50	837,113	0	0	100	1,674,226
10	0	0	0	0	100	1,674,226
11	0	0	0	0	100	1,674,226
12	0	28,087	0	0	100	1,702,313
平成17年 1月分	0	0	0	0	100	1,702,313
2	0	0	50	865,200	50	837,113
3	0	0	0	0	50	837,113
タンク貨車						
平成16年度計	34	646,800	34	637,350	30	567,000
平成16年 4月分	0	0	0	0	30	557,550
5	4	79,800	0	0	34	637,350
6	0	0	0	0	34	637,350
7	0	0	0	0	34	637,350
8	0	0	0	0	34	637,350
9	0	0	10	185,850	24	451,500
10	0	0	14	241,605	10	209,895
11	0	0	10	209,895	0	0
12	30	567,000	0	0	30	567,000
平成17年 1月分	0	0	0	0	30	567,000
2	0	0	0	0	30	567,000
3	0	0	0	0	30	567,000

平成17年9月1日訂正

第3表附表 鉄道車両・新造・国内向け・両数・金額の推移 平成16年度分

金額単位：千円

車種	受注両数	受注金額	生産両数	生産金額	月末手持両数	月末手持金額
<b>ディーゼル車</b>						
平成16年度計	22	2,477,861	26	2,888,111	3	450,000
平成16年 4月分	0	0	0	0	7	860,250
5	3	306,840	0	0	10	1,167,090
6	2	229,872	0	0	12	1,396,962
7	1	132,000	0	0	13	1,528,962
8	0	0	0	0	13	1,528,962
9	0	0	0	0	13	1,528,962
10	1	96,530	0	0	14	1,625,492
11	0	0	2	215,250	12	1,410,242
12	15	1,690,428	8	848,670	19	2,252,000
平成17年 1月分	0	7,800	1	139,800	18	2,120,000
2	0	14,391	15	1,684,391	3	450,000
3	0	0	0	0	3	450,000
<b>客車</b>						
平成16年度計	0	0	0	0	0	0
平成16年 4月分	0	0	0	0	0	0
5	0	0	0	0	0	0
6	0	0	0	0	0	0
7	0	0	0	0	0	0
8	0	0	0	0	0	0
9	0	0	0	0	0	0
10	0	0	0	0	0	0
11	0	0	0	0	0	0
12	0	0	0	0	0	0
平成17年 1月分	0	0	0	0	0	0
2	0	0	0	0	0	0
3	0	0	0	0	0	0
<b>貨物車</b>						
平成16年度計	234	4,054,072	244	4,142,980	130	2,212,613
平成16年 4月分	100	1,645,613	5	83,711	235	3,863,423
5	4	82,446	45	686,983	194	3,258,886
6	0	0	4	66,969	190	3,191,917
7	0	28,613	21	351,588	169	2,868,942
8	50	808,500	12	200,907	207	3,476,535
9	50	837,113	28	491,197	229	3,822,451
10	0	0	19	321,330	210	3,501,121
11	0	0	10	209,895	200	3,291,226
12	30	651,787	12	207,648	218	3,735,365
平成17年 1月分	0	0	0	0	218	3,735,365
2	0	0	78	1,349,712	140	2,385,653
3	0	0	10	173,040	130	2,212,613
<b>コンテナ車</b>						
平成16年度計	200	3,407,272	210	3,505,630	100	1,645,613
平成16年 4月分	100	1,645,613	5	83,711	205	3,305,873
5	0	2,646	45	686,983	160	2,621,536
6	0	0	4	66,969	156	2,554,567
7	0	28,613	21	351,588	135	2,231,592
8	50	808,500	12	200,907	173	2,839,185
9	50	837,113	18	305,347	205	3,370,951
10	0	0	5	79,725	200	3,291,226
11	0	0	0	0	200	3,291,226
12	0	84,787	12	207,648	188	3,168,365
平成17年 1月分	0	0	0	0	188	3,168,365
2	0	0	78	1,349,712	110	1,818,653
3	0	0	10	173,040	100	1,645,613
<b>タンク貨車</b>						
平成16年度計	34	646,800	34	637,350	30	567,000
平成16年 4月分	0	0	0	0	30	557,550
5	4	79,800	0	0	34	637,350
6	0	0	0	0	34	637,350
7	0	0	0	0	34	637,350
8	0	0	0	0	34	637,350
9	0	0	10	185,850	24	451,500
10	0	0	14	241,605	10	209,895
11	0	0	10	209,895	0	0
12	30	567,000	0	0	30	567,000
平成17年 1月分	0	0	0	0	30	567,000
2	0	0	0	0	30	567,000
3	0	0	0	0	30	567,000

平成18年7月3日訂正

第3表附表 鉄道車両・新造・国内向け・両数・金額の推移

平成16年度分

金額単位：千円

車種	受注両数	受注金額	生産両数	生産金額	月末手持両数	月末手持金額
<b>ディーゼル車</b>						
平成16年度計	22	2,477,861	26	2,888,111	0	0
平成16年 4月分	0	0	0	0	4	410,250
5	3	306,840	0	0	7	717,090
6	2	229,872	0	0	9	946,962
7	1	132,000	0	0	10	1,078,962
8	0	0	0	0	10	1,078,962
9	0	0	0	0	10	1,078,962
10	1	96,530	0	0	11	1,175,492
11	0	0	2	215,250	9	960,242
12	15	1,690,428	8	848,670	16	1,802,000
平成17年 1月分	0	7,800	1	139,800	15	1,670,000
2	0	14,391	15	1,684,391	0	0
3	0	0	0	0	0	0
<b>客車</b>						
平成16年度計	0	0	0	0	0	0
平成16年 4月分	0	0	0	0	0	0
5	0	0	0	0	0	0
6	0	0	0	0	0	0
7	0	0	0	0	0	0
8	0	0	0	0	0	0
9	0	0	0	0	0	0
10	0	0	0	0	0	0
11	0	0	0	0	0	0
12	0	0	0	0	0	0
平成17年 1月分	0	0	0	0	0	0
2	0	0	0	0	0	0
3	0	0	0	0	0	0
<b>貨物車</b>						
平成16年度計	234	4,054,072	244	4,142,980	130	2,212,613
平成16年 4月分	100	1,645,613	5	83,711	235	3,863,423
5	4	82,446	45	686,983	194	3,258,886
6	0	0	4	66,969	190	3,191,917
7	0	28,613	21	351,588	169	2,868,942
8	50	808,500	12	200,907	207	3,476,535
9	50	837,113	28	491,197	229	3,822,451
10	0	0	19	321,330	210	3,501,121
11	0	0	10	209,895	200	3,291,226
12	30	651,787	12	207,648	218	3,735,365
平成17年 1月分	0	0	0	0	218	3,735,365
2	0	0	78	1,349,712	140	2,385,653
3	0	0	10	173,040	130	2,212,613
<b>コンテナ車</b>						
平成16年度計	200	3,407,272	210	3,505,630	100	1,645,613
平成16年 4月分	100	1,645,613	5	83,711	205	3,305,873
5	0	2,646	45	686,983	160	2,621,536
6	0	0	4	66,969	156	2,554,567
7	0	28,613	21	351,588	135	2,231,592
8	50	808,500	12	200,907	173	2,839,185
9	50	837,113	18	305,347	205	3,370,951
10	0	0	5	79,725	200	3,291,226
11	0	0	0	0	200	3,291,226
12	0	84,787	12	207,648	188	3,168,365
平成17年 1月分	0	0	0	0	188	3,168,365
2	0	0	78	1,349,712	110	1,818,653
3	0	0	10	173,040	100	1,645,613
<b>タンク貨車</b>						
平成16年度計	34	646,800	34	637,350	30	567,000
平成16年 4月分	0	0	0	0	30	557,550
5	4	79,800	0	0	34	637,350
6	0	0	0	0	34	637,350
7	0	0	0	0	34	637,350
8	0	0	0	0	34	637,350
9	0	0	10	185,850	24	451,500
10	0	0	14	241,605	10	209,895
11	0	0	10	209,895	0	0
12	30	567,000	0	0	30	567,000
平成17年 1月分	0	0	0	0	30	567,000
2	0	0	0	0	30	567,000
3	0	0	0	0	30	567,000

第4表附表 鉄道車両・新造・JR向け・両数・金額の推移

平成16年度分

金額単位:千円

車種	受注両数	受注金額	生産両数	生産金額	月末手持両数	月末手持金額
<b>鉄道車両</b>						
平成16年度計	1,048	76,706,776	1,185	84,515,475	927	65,373,866
平成16年 4月分	431	35,047,081	79	5,322,341	1,416	102,907,305
5	38	12,793,780	106	4,351,386	1,348	111,349,699
6	32	3,472,103	101	7,053,377	1,279	107,768,425
7	7	634,296	118	7,517,615	1,168	100,885,106
8	64	3,513,887	156	11,651,046	1,076	92,747,947
9	80	4,229,140	141	12,757,748	1,015	84,219,339
10	90	5,917,957	76	6,769,171	1,029	83,368,125
11	9	430,500	115	7,706,104	923	76,092,521
12	-18	-6,327,166	35	2,522,518	870	67,242,837
平成17年 1月分	25	2,406,540	37	3,588,018	858	66,061,359
2	15	2,060,598	113	4,696,051	760	63,425,906
3	275	12,528,060	108	10,580,100	927	65,373,866
<b>電気機関車</b>						
平成16年度計	121	6,430,707	129	5,937,442	61	2,348,955
平成16年 4月分	51	1,217,500	1	409,000	119	2,664,190
5	0	2,646	15	184,716	104	2,482,120
6	0	0	5	475,969	99	2,006,151
7	0	28,613	11	184,165	88	1,850,599
8	54	1,642,540	13	609,907	129	2,883,232
9	1	409,000	19	714,347	111	2,577,885
10	2	426,325	8	804,355	105	2,199,855
11	0	0	2	157,815	103	2,042,040
12	1	403,700	13	554,648	91	1,891,092
平成17年 1月分	1	355,211	1	347,000	91	1,899,303
2	9	1,454,204	29	831,512	71	2,521,995
3	2	490,968	12	664,008	61	2,348,955
<b>ディーゼル機関車</b>						
平成16年度計	2	879,062	2	279,460	4	1,713,600
平成16年 4月分	0	0	0	0	4	1,113,998
5	0	0	0	0	4	1,113,998
6	0	0	0	0	4	1,113,998
7	0	0	0	0	4	1,113,998
8	2	840,998	0	0	6	1,954,996
9	0	6,460	2	279,460	4	1,681,996
10	0	0	0	0	4	1,681,996
11	0	0	0	0	4	1,681,996
12	0	0	0	0	4	1,681,996
平成17年 1月分	0	31,604	0	0	4	1,713,600
2	0	0	0	0	4	1,713,600
3	0	0	0	0	4	1,713,600
<b>電車(新幹線を除く)</b>						
平成16年度計	623	43,656,720	813	57,991,349	720	50,138,630
平成16年 4月分	246	22,523,926	72	4,653,545	1,084	82,343,640
5	30	11,615,449	61	3,664,403	1,053	90,294,686
6	4	214,074	96	6,577,408	961	83,931,352
7	7	598,071	97	7,166,027	871	77,363,396
8	0	0	111	7,074,985	760	70,288,411
9	19	1,561,167	104	9,687,742	675	62,161,836
10	68	3,981,318	52	3,888,704	691	62,254,450
11	9	430,500	81	3,582,135	619	59,102,815
12	-19	-6,758,953	22	1,967,870	578	50,375,992
平成17年 1月分	8	328,513	20	1,508,410	566	49,196,095
2	6	568,008	30	2,559,568	542	47,204,535
3	245	8,594,647	67	5,660,552	720	50,138,630
<b>新幹線</b>						
平成16年度計	202	24,037,974	146	18,688,623	89	9,885,568
平成16年 4月分	84	10,468,542	1	176,085	116	14,828,674
5	8	1,175,685	0	0	124	16,004,359
6	28	3,258,029	0	0	152	19,262,388
7	0	7,612	0	0	152	19,270,000
8	8	1,030,349	32	3,966,154	128	16,334,195
9	10	1,415,400	16	2,076,199	122	15,673,396
10	20	1,510,314	16	2,076,112	126	15,107,598
11	0	0	32	3,966,154	94	11,141,444
12	0	0	0	0	94	11,141,444
平成17年 1月分	16	1,691,212	16	1,732,608	94	11,100,048
2	0	38,386	4	439,771	90	10,698,663
3	28	3,442,445	29	4,255,540	89	9,885,568

平成17年9月1日訂正

第4表附表 鉄道車両・新造・JR向け・両数・金額の推移

平成16年度分

金額単位:千円

車種	受注両数	受注金額	生産両数	生産金額	月末手持両数	月末手持金額
<b>鉄道車両</b>						
平成16年度計	1,048	76,706,776	1,185	84,515,475	927	65,373,866
平成16年4月分	431	35,047,081	79	5,322,341	1,416	102,907,305
5	38	12,793,780	106	4,351,386	1,348	111,349,699
6	32	3,472,103	101	7,053,377	1,279	107,768,425
7	7	634,296	118	7,517,615	1,168	100,885,106
8	64	3,513,887	156	11,651,046	1,076	92,747,947
9	80	4,229,140	141	12,757,748	1,015	84,219,339
10	90	5,917,957	76	6,769,171	1,029	83,368,125
11	9	430,500	115	7,706,104	923	76,092,521
12	-18	-6,327,166	35	2,522,518	870	67,242,837
平成17年1月分	25	2,406,540	37	3,588,018	858	66,061,359
2	15	2,060,598	113	4,696,051	760	63,425,906
3	275	12,528,060	108	10,580,100	927	65,373,866
<b>電気機関車</b>						
平成16年度計	21	4,725,748	14	4,050,413	11	1,540,455
平成16年4月分	1	409,000	1	409,000	4	865,120
5	0	0	0	0	4	865,120
6	0	0	1	409,000	3	456,120
7	0	0	0	0	3	456,120
8	4	834,040	1	409,000	6	881,160
9	1	409,000	1	409,000	6	881,160
10	2	426,325	3	724,630	5	582,855
11	0	0	2	157,815	3	425,040
12	1	347,000	1	347,000	3	425,040
平成17年1月分	1	355,211	1	347,000	3	433,251
2	9	1,454,204	1	347,000	11	1,540,455
3	2	490,968	2	490,968	11	1,540,455
<b>ディーゼル機関車</b>						
平成16年度計	2	879,062	2	279,460	4	1,713,600
平成16年4月分	0	0	0	0	4	1,113,998
5	0	0	0	0	4	1,113,998
6	0	0	0	0	4	1,113,998
7	0	0	0	0	4	1,113,998
8	2	840,998	0	0	6	1,954,996
9	0	6,460	2	279,460	4	1,681,996
10	0	0	0	0	4	1,681,996
11	0	0	0	0	4	1,681,996
12	0	0	0	0	4	1,681,996
平成17年1月分	0	31,604	0	0	4	1,713,600
2	0	0	0	0	4	1,713,600
3	0	0	0	0	4	1,713,600
<b>電車(新幹線を除く)</b>						
平成16年度計	623	43,656,720	813	57,991,349	720	50,138,630
平成16年4月分	246	22,523,926	72	4,653,545	1,084	82,343,640
5	30	11,615,449	61	3,664,403	1,053	90,294,686
6	4	214,074	96	6,577,408	961	83,931,352
7	7	598,071	97	7,166,027	871	77,363,396
8	0	0	111	7,074,985	760	70,288,411
9	19	1,561,167	104	9,687,742	675	62,161,836
10	68	3,981,318	52	3,888,704	691	62,254,450
11	9	430,500	81	3,582,135	619	59,102,815
12	-19	-6,758,953	22	1,967,870	578	50,375,992
平成17年1月分	8	328,513	20	1,508,410	566	49,196,095
2	6	568,008	30	2,559,568	542	47,204,535
3	245	8,594,647	67	5,660,552	720	50,138,630
<b>新幹線</b>						
平成16年度計	202	24,037,974	146	18,688,623	89	9,885,568
平成16年4月分	84	10,468,542	1	176,085	116	14,828,674
5	8	1,175,685	0	0	124	16,004,359
6	28	3,258,029	0	0	152	19,262,388
7	0	7,612	0	0	152	19,270,000
8	8	1,030,349	32	3,966,154	128	16,334,195
9	10	1,415,400	16	2,076,199	122	15,673,396
10	20	1,510,314	16	2,076,112	126	15,107,598
11	0	0	32	3,966,154	94	11,141,444
12	0	0	0	0	94	11,141,444
平成17年1月分	16	1,691,212	16	1,732,608	94	11,100,048
2	0	38,386	4	439,771	90	10,698,663
3	28	3,442,445	29	4,255,540	89	9,885,568

平成18年6月13日訂正

第4表附表 鉄道車両・新造・JR向け・両数・金額(平成16年度分)

金額単位:千円

車種	受注両数	受注金額	生産両数	生産金額	月末手持両数	月末手持金額
鉄道車両						
平成16年度計	1,048	76,706,776	1,185	84,515,475	927	65,373,866
平成16年 4月分	431	35,047,081	79	5,322,341	1,416	102,907,305
5	38	12,793,780	106	4,351,386	1,348	111,349,699
6	32	3,472,103	101	7,053,377	1,279	107,768,425
7	7	634,296	118	7,517,615	1,168	100,885,106
8	64	3,513,887	156	11,651,046	1,076	92,747,947
9	80	4,229,140	141	12,757,748	1,015	84,219,339
10	90	5,917,957	76	6,769,171	1,029	83,368,125
11	9	430,500	115	7,706,104	923	76,092,521
12	-18	-6,327,166	35	2,522,518	870	67,242,837
平成17年 1月分	25	2,406,540	37	3,588,018	858	66,061,359
2	15	2,060,598	113	4,696,051	760	63,425,906
3	275	12,528,060	108	10,580,100	927	65,373,866
電気機関車						
平成16年度計	21	4,725,748	14	4,050,413	11	1,540,455
平成16年 4月分	1	409,000	1	409,000	4	865,120
5	0	0	0	0	4	865,120
6	0	0	1	409,000	3	456,120
7	0	0	0	0	3	456,120
8	4	834,040	1	409,000	6	881,160
9	1	409,000	1	409,000	6	881,160
10	2	426,325	3	724,630	5	582,855
11	0	0	2	157,815	3	425,040
12	1	347,000	1	347,000	3	425,040
平成17年 1月分	1	355,211	1	347,000	3	433,251
2	9	1,454,204	1	347,000	11	1,540,455
3	2	490,968	2	490,968	11	1,540,455
ディーゼル機関車						
平成16年度計	2	879,062	2	279,460	4	1,713,600
平成16年 4月分	0	0	0	0	4	1,113,998
5	0	0	0	0	4	1,113,998
6	0	0	0	0	4	1,113,998
7	0	0	0	0	4	1,113,998
8	2	840,998	0	0	6	1,954,996
9	0	6,460	2	279,460	4	1,681,996
10	0	0	0	0	4	1,681,996
11	0	0	0	0	4	1,681,996
12	0	0	0	0	4	1,681,996
平成17年 1月分	0	31,604	0	0	4	1,713,600
2	0	0	0	0	4	1,713,600
3	0	0	0	0	4	1,713,600
電車(新幹線を除く)						
平成16年度計	630	43,919,640	813	57,991,349	727	50,401,550
平成16年 4月分	246	22,523,926	72	4,653,545	1,084	82,343,640
5	30	11,615,449	61	3,664,403	1,053	90,294,686
6	4	214,074	96	6,577,408	961	83,931,352
7	7	598,071	97	7,166,027	871	77,363,396
8	0	0	111	7,074,985	760	70,288,411
9	19	1,561,167	104	9,687,742	675	62,161,836
10	75	4,244,238	52	3,888,704	698	62,517,370
11	9	430,500	81	3,582,135	626	59,365,735
12	-19	-6,758,953	22	1,967,870	585	50,638,912
平成17年 1月分	8	328,513	20	1,508,410	573	49,459,015
2	6	568,008	30	2,559,568	549	47,467,455
3	245	8,594,647	67	5,660,552	727	50,401,550
新幹線						
平成16年度計	195	23,775,054	146	18,688,623	82	9,622,648
平成16年 4月分	84	10,468,542	1	176,085	116	14,828,674
5	8	1,175,685	0	0	124	16,004,359
6	28	3,258,029	0	0	152	19,262,388
7	0	7,612	0	0	152	19,270,000
8	8	1,030,349	32	3,966,154	128	16,334,195
9	10	1,415,400	16	2,076,199	122	15,673,396
10	13	1,247,394	16	2,076,112	119	14,844,678
11	0	0	32	3,966,154	87	10,878,524
12	0	0	0	0	87	10,878,524
平成17年 1月分	16	1,691,212	16	1,732,608	87	10,837,128
2	0	38,386	4	439,771	83	10,435,743
3	28	3,442,445	29	4,255,540	82	9,622,648



第4表附表 鉄道車両・新造・JR向け・両数・金額の推移

平成16年度分

金額単位:千円

車種	受注両数	受注金額	生産両数	生産金額	月末手持両数	月末手持金額
ディーゼル車						
平成16年度計	0	0	0	0	3	450,000
平成16年 4月分	0	0	0	0	3	450,000
5	0	0	0	0	3	450,000
6	0	0	0	0	3	450,000
7	0	0	0	0	3	450,000
8	0	0	0	0	3	450,000
9	0	0	0	0	3	450,000
10	0	0	0	0	3	450,000
11	0	0	0	0	3	450,000
12	0	0	0	0	3	450,000
平成17年 1月分	0	0	0	0	3	450,000
2	0	0	0	0	3	450,000
3	0	0	0	0	3	450,000
客車						
平成16年度計	0	0	0	0	0	0
平成16年 4月分	0	0	0	0	0	0
5	0	0	0	0	0	0
6	0	0	0	0	0	0
7	0	0	0	0	0	0
8	0	0	0	0	0	0
9	0	0	0	0	0	0
10	0	0	0	0	0	0
11	0	0	0	0	0	0
12	0	0	0	0	0	0
平成17年 1月分	0	0	0	0	0	0
2	0	0	0	0	0	0
3	0	0	0	0	0	0
貨物車						
平成16年度計	100	1,702,313	95	1,618,601	50	837,113
平成16年 4月分	50	837,113	5	83,711	90	1,506,803
5	0	0	30	502,267	60	1,004,536
6	0	0	0	0	60	1,004,536
7	0	0	10	167,423	50	837,113
8	0	0	0	0	50	837,113
9	50	837,113	0	0	100	1,674,226
10	0	0	0	0	100	1,674,226
11	0	0	0	0	100	1,674,226
12	0	28,087	0	0	100	1,702,313
平成17年 1月分	0	0	0	0	100	1,702,313
2	0	0	50	865,200	50	837,113
3	0	0	0	0	50	837,113
コンテナ車						
平成16年度計	100	1,702,313	95	1,618,601	50	837,113
平成16年 4月分	50	837,113	5	83,711	90	1,506,803
5	0	0	30	502,267	60	1,004,536
6	0	0	0	0	60	1,004,536
7	0	0	10	167,423	50	837,113
8	0	0	0	0	50	837,113
9	50	837,113	0	0	100	1,674,226
10	0	0	0	0	100	1,674,226
11	0	0	0	0	100	1,674,226
12	0	28,087	0	0	100	1,702,313
平成17年 1月分	0	0	0	0	100	1,702,313
2	0	0	50	865,200	50	837,113
3	0	0	0	0	50	837,113
タンク貨車						
平成16年度計	0	0	0	0	0	0
平成16年 4月分	0	0	0	0	0	0
5	0	0	0	0	0	0
6	0	0	0	0	0	0
7	0	0	0	0	0	0
8	0	0	0	0	0	0
9	0	0	0	0	0	0
10	0	0	0	0	0	0
11	0	0	0	0	0	0
12	0	0	0	0	0	0
平成17年 1月分	0	0	0	0	0	0
2	0	0	0	0	0	0
3	0	0	0	0	0	0

平成17年9月1日訂正

第4表附表 鉄道車両・新造・JR向け・両数・金額の推移

平成16年度分

金額単位:千円

車種	受注両数	受注金額	生産両数	生産金額	月末手持両数	月末手持金額
ディーゼル車						
平成16年度計	0	0	0	0	3	450,000
平成16年 4月分	0	0	0	0	3	450,000
5	0	0	0	0	3	450,000
6	0	0	0	0	3	450,000
7	0	0	0	0	3	450,000
8	0	0	0	0	3	450,000
9	0	0	0	0	3	450,000
10	0	0	0	0	3	450,000
11	0	0	0	0	3	450,000
12	0	0	0	0	3	450,000
平成17年 1月分	0	0	0	0	3	450,000
2	0	0	0	0	3	450,000
3	0	0	0	0	3	450,000
客車						
平成16年度計	0	0	0	0	0	0
平成16年 4月分	0	0	0	0	0	0
5	0	0	0	0	0	0
6	0	0	0	0	0	0
7	0	0	0	0	0	0
8	0	0	0	0	0	0
9	0	0	0	0	0	0
10	0	0	0	0	0	0
11	0	0	0	0	0	0
12	0	0	0	0	0	0
平成17年 1月分	0	0	0	0	0	0
2	0	0	0	0	0	0
3	0	0	0	0	0	0
貨物車						
平成16年度計	200	3,407,272	210	3,505,630	100	1,645,613
平成16年 4月分	100	1,645,613	5	83,711	205	3,305,873
5	0	2,646	45	686,983	160	2,621,536
6	0	0	4	66,969	156	2,554,567
7	0	28,613	21	351,588	135	2,231,592
8	50	808,500	12	200,907	173	2,839,185
9	50	837,113	18	305,347	205	3,370,951
10	0	0	5	79,725	200	3,291,226
11	0	0	0	0	200	3,291,226
12	0	84,787	12	207,648	188	3,168,365
平成17年 1月分	0	0	0	0	188	3,168,365
2	0	0	78	1,349,712	110	1,818,653
3	0	0	10	173,040	100	1,645,613
コンテナ車						
平成16年度計	200	3,407,272	210	3,505,630	100	1,645,613
平成16年 4月分	100	1,645,613	5	83,711	205	3,305,873
5	0	2,646	45	686,983	160	2,621,536
6	0	0	4	66,969	156	2,554,567
7	0	28,613	21	351,588	135	2,231,592
8	50	808,500	12	200,907	173	2,839,185
9	50	837,113	18	305,347	205	3,370,951
10	0	0	5	79,725	200	3,291,226
11	0	0	0	0	200	3,291,226
12	0	84,787	12	207,648	188	3,168,365
平成17年 1月分	0	0	0	0	188	3,168,365
2	0	0	78	1,349,712	110	1,818,653
3	0	0	10	173,040	100	1,645,613
タンク貨車						
平成16年度計	0	0	0	0	0	0
平成16年 4月分	0	0	0	0	0	0
5	0	0	0	0	0	0
6	0	0	0	0	0	0
7	0	0	0	0	0	0
8	0	0	0	0	0	0
9	0	0	0	0	0	0
10	0	0	0	0	0	0
11	0	0	0	0	0	0
12	0	0	0	0	0	0
平成17年 1月分	0	0	0	0	0	0
2	0	0	0	0	0	0
3	0	0	0	0	0	0

平成18年7月3日訂正

第4表附表 鉄道車両・新造・JR向け・両数・金額の推移

平成16年度分

金額単位:千円

車種	受注両数	受注金額	生産両数	生産金額	月末手持両数	月末手持金額
<b>ディーゼル車</b>						
平成16年度計	0	0	0	0	0	0
平成16年 4月分	0	0	0	0	0	0
5	0	0	0	0	0	0
6	0	0	0	0	0	0
7	0	0	0	0	0	0
8	0	0	0	0	0	0
9	0	0	0	0	0	0
10	0	0	0	0	0	0
11	0	0	0	0	0	0
12	0	0	0	0	0	0
平成17年 1月分	0	0	0	0	0	0
2	0	0	0	0	0	0
3	0	0	0	0	0	0
<b>客車</b>						
平成16年度計	0	0	0	0	0	0
平成16年 4月分	0	0	0	0	0	0
5	0	0	0	0	0	0
6	0	0	0	0	0	0
7	0	0	0	0	0	0
8	0	0	0	0	0	0
9	0	0	0	0	0	0
10	0	0	0	0	0	0
11	0	0	0	0	0	0
12	0	0	0	0	0	0
平成17年 1月分	0	0	0	0	0	0
2	0	0	0	0	0	0
3	0	0	0	0	0	0
<b>貨物車</b>						
平成16年度計	200	3,407,272	210	3,505,630	100	1,645,613
平成16年 4月分	100	1,645,613	5	83,711	205	3,305,873
5	0	2,646	45	686,983	160	2,621,536
6	0	0	4	66,969	156	2,554,567
7	0	28,613	21	351,588	135	2,231,592
8	50	808,500	12	200,907	173	2,839,185
9	50	837,113	18	305,347	205	3,370,951
10	0	0	5	79,725	200	3,291,226
11	0	0	0	0	200	3,291,226
12	0	84,787	12	207,648	188	3,168,365
平成17年 1月分	0	0	0	0	188	3,168,365
2	0	0	78	1,349,712	110	1,818,653
3	0	0	10	173,040	100	1,645,613
<b>コンテナ車</b>						
平成16年度計	200	3,407,272	210	3,505,630	100	1,645,613
平成16年 4月分	100	1,645,613	5	83,711	205	3,305,873
5	0	2,646	45	686,983	160	2,621,536
6	0	0	4	66,969	156	2,554,567
7	0	28,613	21	351,588	135	2,231,592
8	50	808,500	12	200,907	173	2,839,185
9	50	837,113	18	305,347	205	3,370,951
10	0	0	5	79,725	200	3,291,226
11	0	0	0	0	200	3,291,226
12	0	84,787	12	207,648	188	3,168,365
平成17年 1月分	0	0	0	0	188	3,168,365
2	0	0	78	1,349,712	110	1,818,653
3	0	0	10	173,040	100	1,645,613
<b>タンク貨車</b>						
平成16年度計	0	0	0	0	0	0
平成16年 4月分	0	0	0	0	0	0
5	0	0	0	0	0	0
6	0	0	0	0	0	0
7	0	0	0	0	0	0
8	0	0	0	0	0	0
9	0	0	0	0	0	0
10	0	0	0	0	0	0
11	0	0	0	0	0	0
12	0	0	0	0	0	0
平成17年 1月分	0	0	0	0	0	0
2	0	0	0	0	0	0
3	0	0	0	0	0	0

第5表附表 鉄道車両・新造・民鉄向け・両数・金額の推移 平成16年度分

金額単位:千円

車種	受注両数	受注金額	生産両数	生産金額	月末手持両数	月末手持金額
<b>鉄道車両</b>						
平成16年度計	772	52,674,832	846	67,319,778	635	37,234,047
平成16年 4月分	126	11,402,790	40	2,849,171	795	60,432,612
5	40	1,575,511	41	2,855,194	794	59,152,929
6	44	3,949,938	38	3,360,436	800	59,742,431
7	65	4,469,235	82	6,637,436	783	57,574,230
8	43	4,576,030	36	4,427,456	790	57,722,804
9	65	3,108,468	44	4,668,832	811	56,162,440
10	7	897,658	69	5,061,394	749	51,998,704
11	21	1,595,328	69	4,697,701	701	48,896,331
12	81	3,874,134	122	6,624,610	660	46,145,855
平成17年 1月分	119	6,362,290	102	7,823,189	677	44,684,956
2	79	6,783,130	125	13,206,084	631	38,262,002
3	82	4,080,320	78	5,108,275	635	37,234,047
<b>電気機関車</b>						
平成16年度計	0	0	0	0	0	0
平成16年 4月分	0	0	0	0	0	0
5	0	0	0	0	0	0
6	0	0	0	0	0	0
7	0	0	0	0	0	0
8	0	0	0	0	0	0
9	0	0	0	0	0	0
10	0	0	0	0	0	0
11	0	0	0	0	0	0
12	0	0	0	0	0	0
平成17年 1月分	0	0	0	0	0	0
2	0	0	0	0	0	0
3	0	0	0	0	0	0
<b>ディーゼル機関車</b>						
平成16年度計	1	133,686	2	254,436	0	0
平成16年 4月分	0	0	0	0	1	120,750
5	1	126,000	0	0	2	246,750
6	0	5,250	0	0	2	252,000
7	0	735	0	0	2	252,735
8	0	0	0	0	2	252,735
9	0	0	0	0	2	252,735
10	0	0	1	121,485	1	131,250
11	0	0	0	0	1	131,250
12	0	1,701	0	0	1	132,951
平成17年 1月分	0	0	0	0	1	132,951
2	0	0	1	132,951	0	0
3	0	0	0	0	0	0
<b>電車(新幹線を除く)</b>						
平成16年度計	708	48,313,985	781	63,518,881	601	35,585,547
平成16年 4月分	124	10,321,290	40	2,849,171	758	58,262,562
5	32	1,062,871	41	2,855,194	749	56,470,239
6	42	3,714,816	38	3,360,436	753	56,824,619
7	63	4,264,050	82	6,637,436	734	54,451,233
8	41	3,494,530	36	4,427,456	739	53,518,307
9	62	3,087,468	34	4,482,982	767	52,122,793
10	6	801,128	54	4,698,304	719	48,225,617
11	21	1,595,328	54	4,251,556	686	45,569,389
12	36	2,696,505	114	5,775,940	608	42,489,954
平成17年 1月分	119	6,354,490	101	7,683,389	626	41,161,055
2	80	6,841,189	109	11,388,742	597	36,613,502
3	82	4,080,320	78	5,108,275	601	35,585,547
<b>ディーゼル車</b>						
平成16年度計	22	2,477,861	26	2,888,111	0	0
平成16年 4月分	0	0	0	0	4	410,250
5	3	306,840	0	0	7	717,090
6	2	229,872	0	0	9	946,962
7	1	132,000	0	0	10	1,078,962
8	0	0	0	0	10	1,078,962
9	0	0	0	0	10	1,078,962
10	1	96,530	0	0	11	1,175,492
11	0	0	2	215,250	9	960,242
12	15	1,690,428	8	848,670	16	1,802,000
平成17年 1月分	0	7,800	1	139,800	15	1,670,000
2	0	14,391	15	1,684,391	0	0
3	0	0	0	0	0	0

平成18年7月3日訂正

第5表附表 鉄道車両・新造・民鉄向け・両数・金額の推移

平成16年度分

金額単位：千円

車種	受注両数	受注金額	生産両数	生産金額	月末手持両数	月末手持金額
<b>鉄道車両</b>						
平成16年度計	776	53,092,944	846	67,319,778	639	37,652,159
平成16年 4月分	126	11,402,790	40	2,849,171	795	60,432,612
5	40	1,575,511	41	2,855,194	794	59,152,929
6	44	3,949,938	38	3,360,436	800	59,742,431
7	65	4,469,235	82	6,637,436	783	57,574,230
8	43	4,576,030	36	4,427,456	790	57,722,804
9	65	3,108,468	44	4,668,832	811	56,162,440
10	7	897,658	69	5,061,394	749	51,998,704
11	25	2,013,440	69	4,697,701	705	49,314,443
12	81	3,874,134	122	6,624,610	664	46,563,967
平成17年 1月分	119	6,362,290	102	7,823,189	681	45,103,068
2	79	6,783,130	125	13,206,084	635	38,680,114
3	82	4,080,320	78	5,108,275	639	37,652,159
<b>電気機関車</b>						
平成16年度計	0	0	0	0	0	0
平成16年 4月分	0	0	0	0	0	0
5	0	0	0	0	0	0
6	0	0	0	0	0	0
7	0	0	0	0	0	0
8	0	0	0	0	0	0
9	0	0	0	0	0	0
10	0	0	0	0	0	0
11	0	0	0	0	0	0
12	0	0	0	0	0	0
平成17年 1月分	0	0	0	0	0	0
2	0	0	0	0	0	0
3	0	0	0	0	0	0
<b>ディーゼル機関車</b>						
平成16年度計	1	133,686	2	254,436	0	0
平成16年 4月分	0	0	0	0	1	120,750
5	1	126,000	0	0	2	246,750
6	0	5,250	0	0	2	252,000
7	0	735	0	0	2	252,735
8	0	0	0	0	2	252,735
9	0	0	0	0	2	252,735
10	0	0	1	121,485	1	131,250
11	0	0	0	0	1	131,250
12	0	1,701	0	0	1	132,951
平成17年 1月分	0	0	0	0	1	132,951
2	0	0	1	132,951	0	0
3	0	0	0	0	0	0
<b>電車(新幹線を除く)</b>						
平成16年度計	712	48,732,097	781	63,518,881	605	36,003,659
平成16年 4月分	124	10,321,290	40	2,849,171	758	58,262,562
5	32	1,062,871	41	2,855,194	749	56,470,239
6	42	3,714,816	38	3,360,436	753	56,824,619
7	63	4,264,050	82	6,637,436	734	54,451,233
8	41	3,494,530	36	4,427,456	739	53,518,307
9	62	3,087,468	34	4,482,982	767	52,122,793
10	6	801,128	54	4,698,304	719	48,225,617
11	25	2,013,440	54	4,251,556	690	45,987,501
12	36	2,696,505	114	5,775,940	612	42,908,066
平成17年 1月分	119	6,354,490	101	7,683,389	630	41,579,167
2	80	6,841,189	109	11,388,742	601	37,031,614
3	82	4,080,320	78	5,108,275	605	36,003,659
<b>ディーゼル車</b>						
平成16年度計	22	2,477,861	26	2,888,111	0	0
平成16年 4月分	0	0	0	0	4	410,250
5	3	306,840	0	0	7	717,090
6	2	229,872	0	0	9	946,962
7	1	132,000	0	0	10	1,078,962
8	0	0	0	0	10	1,078,962
9	0	0	0	0	10	1,078,962
10	1	96,530	0	0	11	1,175,492
11	0	0	2	215,250	9	960,242
12	15	1,690,428	8	848,670	16	1,802,000
平成17年 1月分	0	7,800	1	139,800	15	1,670,000
2	0	14,391	15	1,684,391	0	0
3	0	0	0	0	0	0



第8表 鉄道車両部品

平成16年度分

金額単位:千円

商品名	単位	生産数量	生産金額	出荷数量	出荷金額	月末在庫数量	月末在庫金額
鉄道車両部品			216,793,964		216,794,888		37,777,304
動力発生装置			289,048		310,048		309,435
ディーゼル機関	個	752	289,048	756	310,048	57	309,435
その他の動力発生装置	"	0	0	0	0	0	0
動力伝達装置			500,169		510,109		318,014
液体式変速機	個	22	75,228	22	75,228	0	0
逆転機	"	91	52,699	91	52,699	0	0
推進軸	"	94	17,555	94	17,555	0	0
歯車	"	2,091	354,687	2,101	364,627	898	318,014
台車及び車体用品			37,753,983		37,561,227		17,057,542
台車	個	1,067	8,494,833	1,044	8,352,754	1,108	7,232,044
連結装置	"	10,282	2,142,986	10,343	2,130,687	3,313	580,184
ばね	"	25,911	285,147	25,911	285,147	0	0
オイルダンパ	"	14,292	2,321,334	14,292	2,321,334	0	0
輪軸用品	"	165,520	15,975,956	162,131	15,809,438	56,990	3,860,083
軸箱	"	5,410	378,893	5,410	378,893	0	0
軸受	"	581,770	3,341,459	569,940	3,411,040	803,054	5,018,826
その他の台車及び車体用品	"	155,535	4,813,375	158,980	4,871,934	23,113	366,405
ブレーキ装置			20,467,528		20,712,196		10,289,141
制輪子	個	391,665	1,758,973	410,902	1,813,303	113,542	245,361
空気ブレーキ用品			17,986,770		18,180,829		10,023,658
その他のブレーキ装置			721,785		718,064		20,122
電気機器			139,114,001		139,143,339		6,424,803
主電動機	個	114,122	10,124,518	112,557	10,120,130	62,775	156,440
主変圧器	"	257	693,470	257	693,470	0	0
主変換装置	"	41	618,390	41	618,390	26	597,350
補助電源装置	"	859	3,274,549	859	3,274,549	0	0
制御装置			37,476,387		37,476,387		0
集電装置	個	11,340	948,210	11,340	948,210	0	0
点燈装置			1,480,067		1,480,067		0
電気冷・暖房装置	個	1,794	2,147,166	1,794	2,147,166	0	0
モニタ装置	"	719	1,338,485	719	1,338,485	0	0
車上用列車自動制御装置用品	"	292	1,641,754	292	1,641,754	0	0
その他の電気機器	"	189,342	79,371,005	189,747	79,404,731	42,481	5,671,013
ディーゼル機関用機器			81,906		81,906		0
補助機器			799,783		788,661		648,381
コンテナ	個	4,991	2,601,281	4,682	2,477,812	2,459	1,347,922
その他鉄道車両部品			15,186,265		15,209,590		1,382,066

平成17年9月1日訂正

第8表 鉄道車両部品

平成16年度分

金額単位:千円

商品名	単位	生産数量	生産金額	出荷数量	出荷金額	月末在庫数量	月末在庫金額
鉄道車両部品			216,793,964		216,829,888		37,777,304
動力発生装置			289,048		310,048		309,435
ディーゼル機関	個	752	289,048	756	310,048	57	309,435
その他の動力発生装置	"	0	0	0	0	0	0
動力伝達装置			500,169		510,109		318,014
液体式変速機	個	22	75,228	22	75,228	0	0
逆転機	"	91	52,699	91	52,699	0	0
推進軸	"	94	17,555	94	17,555	0	0
歯車	"	2,091	354,687	2,101	364,627	898	318,014
台車及び車体用品			37,753,983		37,561,227		17,057,542
台車	個	1,067	8,494,833	1,044	8,352,754	1,108	7,232,044
連結装置	"	10,282	2,142,986	10,343	2,130,687	3,313	580,184
ばね	"	25,911	285,147	25,911	285,147	0	0
オイルダンパ	"	14,292	2,321,334	14,292	2,321,334	0	0
輪軸用品	"	165,520	15,975,956	162,131	15,809,438	56,990	3,860,083
軸箱	"	5,410	378,893	5,410	378,893	0	0
軸受	"	581,770	3,341,459	569,940	3,411,040	803,054	5,018,826
その他の台車及び車体用品	"	155,535	4,813,375	158,980	4,871,934	23,113	366,405
ブレーキ装置			20,467,528		20,747,196		10,289,141
制輪子	個	391,665	1,758,973	410,902	1,813,303	113,542	245,361
空気ブレーキ用品			17,986,770		18,215,829		10,023,658
その他のブレーキ装置			721,785		718,064		20,122
電気機器			139,114,001		139,143,339		6,424,803
主電動機	個	114,122	10,124,518	112,557	10,120,130	62,775	156,440
主変圧器	"	257	693,470	257	693,470	0	0
主変換装置	"	41	618,390	41	618,390	26	597,350
補助電源装置	"	859	3,274,549	859	3,274,549	0	0
制御装置			37,476,387		37,476,387		0
集電装置	個	11,340	948,210	11,340	948,210	0	0
点燈装置			1,480,067		1,480,067		0
電気冷・暖房装置	個	1,794	2,147,166	1,794	2,147,166	0	0
モニタ装置	"	719	1,338,485	719	1,338,485	0	0
車上用列車自動制御装置用品	"	292	1,641,754	292	1,641,754	0	0
その他の電気機器	"	189,342	79,371,005	189,747	79,404,731	42,481	5,671,013
ディーゼル機関用機器			81,906		81,906		0
補助機器			799,783		788,661		648,381
コンテナ	個	4,991	2,601,281	4,682	2,477,812	2,459	1,347,922
その他鉄道車両部品			15,186,265		15,209,590		1,382,066

平成18年8月23日訂正

第8表 鉄道車両部品

平成16年度分

金額単位：千円

商品名	単位	生産数量	生産金額	出荷数量	出荷金額	月末在庫数量	月末在庫金額
鉄道車両部品			216,793,964		216,829,888		37,777,304
動力発生装置			289,048		310,048		309,435
ディーゼル機関	個	752	289,048	756	310,048	57	309,435
その他の動力発生装置	"	0	0	0	0	0	0
動力伝達装置			500,169		510,109		318,014
液体式変速機	個	22	75,228	22	75,228	0	0
逆転機	"	91	52,699	91	52,699	0	0
推進軸	"	94	17,555	94	17,555	0	0
歯車	"	2,091	354,687	2,101	364,627	898	318,014
台車及び車体用品			37,753,983		37,561,227		17,057,542
台車	個	1,067	8,494,833	1,044	8,352,754	1,108	7,232,044
連結装置	"	10,282	2,142,986	10,343	2,130,687	3,313	580,184
ばね	"	25,911	285,147	25,911	285,147	0	0
オイルダンパ	"	14,292	2,321,334	14,292	2,321,334	0	0
輪軸用品	"	165,520	15,975,956	162,131	15,809,438	56,990	3,860,083
軸箱	"	5,410	378,893	5,410	378,893	0	0
軸受	"	581,770	3,341,459	569,940	3,411,040	803,054	5,018,826
その他の台車及び車体用品			4,813,375		4,871,934		366,405
ブレーキ装置			20,772,553		21,047,833		10,445,581
制輪子	個	502,786	2,063,998	520,458	2,113,940	176,317	401,801
空気ブレーキ用品			17,986,770		18,215,829		10,023,658
その他のブレーキ装置			721,785		718,064		20,122
電気機器			138,808,976		138,842,702		6,268,363
主電動機	個	3,001	9,819,493	3,001	9,819,493	0	0
主変圧器	"	257	693,470	257	693,470	0	0
主変換装置	"	41	618,390	41	618,390	26	597,350
補助電源装置	"	859	3,274,549	859	3,274,549	0	0
制御装置			37,476,387		37,476,387		0
集電装置	個	11,340	948,210	11,340	948,210	0	0
点燈装置			1,480,067		1,480,067		0
電気冷・暖房装置	個	1,794	2,147,166	1,794	2,147,166	0	0
モニタ装置	"	719	1,338,485	719	1,338,485	0	0
車上用列車自動制御装置用品	"	292	1,641,754	292	1,641,754	0	0
その他の電気機器			79,371,005		79,404,731		5,671,013
ディーゼル機関用機器			81,906		81,906		0
補助機器			799,783		788,661		648,381
コンテナ	個	4,991	2,601,281	4,682	2,477,812	2,459	1,347,922
その他鉄道車両部品			15,186,265		15,209,590		1,382,066



誤

第9表 鉄道車両部品・出荷内訳 平成16年度分

金額単位:千円

商品名	単位	国内				輸出	
		数量	金額	新車・部品メーカー		数量	金額
				数量	金額		
鉄道車両部品			153,107,724		5,474,333		63,687,164
動力発生装置			310,048		11,125		0
ディーゼル機関	個	756	310,048	434	11,125	0	0
その他の動力発生装置	"	0	0	0	0	0	0
動力伝達装置			510,109		111,806		0
液体式変速機	個	22	75,228	0	0	0	0
逆転機	"	91	52,699	0	0	0	0
推進軸	"	94	17,555	44	5,740	0	0
歯車	"	2,101	364,627	0	106,066	0	0
台車及び車体用品			34,582,993		2,141,274		2,978,234
台車	個	994	8,135,100	0	400,629	50	217,654
連結装置	"	10,323	2,028,287	0	491,702	20	102,400
ばね	"	25,911	285,147	79	17,068	0	0
オイルダンパ	"	14,292	2,321,334	0	0	0	0
輪軸用品	"	89,045	13,279,412	0	1,155,698	73,086	2,530,026
軸箱	"	4,693	366,562	0	0	717	12,331
軸受	"	463,999	3,330,599	885	46,187	105,941	80,441
その他の台車及び車体用品	"	158,784	4,836,552	0	29,990	196	35,382
ブレーキ装置			18,719,361		1,994,735		1,992,835
制輪子	個	410,902	1,813,303	0	0	0	0
空気ブレーキ用品			16,187,994		1,994,735		1,992,835
その他のブレーキ装置			718,064		0		0
電気機器			83,369,437		299,047		55,773,902
主電動機	個	112,346	7,632,664	36	68,082	211	2,487,466
主変圧器	"	253	634,661	0	0	4	58,809
主変換装置	"	38	589,980	0	0	3	28,410
補助電源装置	"	751	2,580,470	0	0	108	694,079
制御装置			24,972,391		229,947		12,503,996
集電装置	個	11,340	948,210	0	0	0	0
点燈装置			1,262,429		0		217,638
電気冷・暖房装置	個	1,590	1,885,704	0	0	204	261,462
モニタ装置	"	719	1,338,485	0	0	0	0
車上用列車自動制御装置用品	"	261	1,544,368	0	0	31	97,386
その他の電気機器	"	171,378	39,980,075	0	1,018	18,369	39,424,656
ディーゼル機関用機器			81,906		40,900		0
補助機器			743,561		0		45,100
コンテナ	個	4,682	2,477,812	0	0	0	0
その他鉄道車両部品			12,312,497		875,446		2,897,093

平成17年9月1日訂正

第9表 鉄道車両部品・出荷内訳 平成16年度分

金額単位:千円

商品名	単位	国内				輸出	
		数量	金額	新車・部品メーカー		数量	金額
				数量	金額		
鉄道車両部品			153,142,724		5,474,333		63,687,164
動力発生装置			310,048		11,125		0
ディーゼル機関	個	756	310,048	434	11,125	0	0
その他の動力発生装置	"	0	0	0	0	0	0
動力伝達装置			510,109		111,806		0
液体式変速機	個	22	75,228	0	0	0	0
逆転機	"	91	52,699	0	0	0	0
推進軸	"	94	17,555	44	5,740	0	0
歯車	"	2,101	364,627	0	106,066	0	0
台車及び車体用品			34,582,993		2,141,274		2,978,234
台車	個	994	8,135,100	0	400,629	50	217,654
連結装置	"	10,323	2,028,287	0	491,702	20	102,400
ばね	"	25,911	285,147	79	17,068	0	0
オイルダンパ	"	14,292	2,321,334	0	0	0	0
輪軸用品	"	89,045	13,279,412	0	1,155,698	73,086	2,530,026
軸箱	"	4,693	366,562	0	0	717	12,331
軸受	"	463,999	3,330,599	885	46,187	105,941	80,441
その他の台車及び車体用品	"	158,784	4,836,552	0	29,990	196	35,382
ブレーキ装置			18,754,361		1,994,735		1,992,835
制輪子	個	410,902	1,813,303	0	0	0	0
空気ブレーキ用品			16,222,994		1,994,735		1,992,835
その他のブレーキ装置			718,064		0		0
電気機器			83,369,437		299,047		55,773,902
主電動機	個	112,346	7,632,664	36	68,082	211	2,487,466
主変圧器	"	253	634,661	0	0	4	58,809
主変換装置	"	38	589,980	0	0	3	28,410
補助電源装置	"	751	2,580,470	0	0	108	694,079
制御装置			24,972,391		229,947		12,503,996
集電装置	個	11,340	948,210	0	0	0	0
点燈装置			1,262,429		0		217,638
電気冷・暖房装置	個	1,590	1,885,704	0	0	204	261,462
モニタ装置	"	719	1,338,485	0	0	0	0
車上用列車自動制御装置用品	"	261	1,544,368	0	0	31	97,386
その他の電気機器	"	171,378	39,980,075	0	1,018	18,369	39,424,656
ディーゼル機関用機器			81,906		40,900		0
補助機器			743,561		0		45,100
コンテナ	個	4,682	2,477,812	0	0	0	0
その他鉄道車両部品			12,312,497		875,446		2,897,093

平成18年8月23日訂正

第9表 鉄道車両部品・出荷内訳 平成16年度分

金額単位:千円

商品名	単位	国内				輸出	
		数量	金額	新車・部品メーカー		数量	金額
				数量	金額		
鉄道車両部品			153,142,724		5,474,333		63,687,164
動力発生装置			310,048		11,125		0
ディーゼル機関	個	756	310,048	434	11,125	0	0
その他の動力発生装置	"	0	0	0	0	0	0
動力伝達装置			510,109		111,806		0
液体式変速機	個	22	75,228	0	0	0	0
逆転機	"	91	52,699	0	0	0	0
推進軸	"	94	17,555	44	5,740	0	0
歯車	"	2,101	364,627	0	106,066	0	0
台車及び車体用品			34,582,993		2,141,274		2,978,234
台車	個	994	8,135,100	0	400,629	50	217,654
連結装置	"	10,323	2,028,287	0	491,702	20	102,400
ばね	"	25,911	285,147	79	17,068	0	0
オイルダンパ	"	14,292	2,321,334	0	0	0	0
輪軸用品	"	89,045	13,279,412	0	1,155,698	73,086	2,530,026
軸箱	"	4,693	366,562	0	0	717	12,331
軸受	"	463,999	3,330,599	885	46,187	105,941	80,441
その他の台車及び車体用品			4,836,552		29,990		35,382
ブレーキ装置			19,054,998		1,994,735		1,992,835
制輪子	個	520,458	2,113,940	0	0	0	0
空気ブレーキ用品			16,222,994		1,994,735		1,992,835
その他のブレーキ装置			718,064		0		0
電気機器			83,068,800		299,047		55,773,902
主電動機	個	2,790	7,332,027	36	68,082	211	2,487,466
主変圧器	"	253	634,661	0	0	4	58,809
主変換装置	"	38	589,980	0	0	3	28,410
補助電源装置	"	751	2,580,470	0	0	108	694,079
制御装置			24,972,391		229,947		12,503,996
集電装置	個	11,340	948,210	0	0	0	0
点燈装置			1,262,429		0		217,638
電気冷・暖房装置	個	1,590	1,885,704	0	0	204	261,462
モニタ装置	"	719	1,338,485	0	0	0	0
車上用列車自動制御装置用品	"	261	1,544,368	0	0	31	97,386
その他の電気機器			39,980,075		1,018		39,424,656
ディーゼル機関用機器			81,906		40,900		0
補助機器			743,561		0		45,100
コンテナ	個	4,682	2,477,812	0	0	0	0
その他鉄道車両部品			12,312,497		875,446		2,897,093



第10表 鉄道信号保安装置 平成16年度分

金額単位:千円

商品名	単位	生産		出荷		月末在庫	
		数量	金額	数量	金額	数量	金額
鉄道信号保安装置			99,469,655		99,343,435		64,788,462
電気信号用品			82,474,508		82,702,650		55,119,924
架類	個	52,279	1,542,910	52,279	1,542,541	0	25,945
継電器	"	411,026	4,440,607	406,298	4,553,732	1,492,700	11,099,244
車内警報装置用品			1,610,501		1,648,313		2,451,778
列車自動制御用品			29,110,057		29,799,053		6,774,541
電気信号機用品			1,454,181		1,447,336		2,763,650
電気、電空転てつ機	個	1,786	996,499	1,818	982,214	1,699	1,929,723
電気連動装置			10,363,643		10,361,328		32,162
踏切保安装置			4,996,072		4,955,169		8,207,169
自動踏切しゃ断機	個	4,612	1,139,554	4,612	1,110,143	5,145	2,008,402
その他の踏切保安装置			3,856,518		3,845,026		6,198,767
信号用変圧器類	個	5,453	109,190	5,390	103,174	44,539	1,096,358
ボンド類	"	448,405	1,130,823	448,557	1,149,952	366,272	1,419,452
電源装置	"	2,851	265,464	3,632	319,672	21,123	1,433,664
信号線路用品			1,626,513		1,620,916		678,128
信号ケーブル	米	508,878	176,039	508,878	176,062	0	7,061
その他の信号線路用品			1,450,474		1,444,854		671,067
その他の電気信号用品			24,828,048		24,219,250		17,208,110
機械信号用品			3,471,590		3,221,780		4,282,109
分岐器用品			13,523,557		13,419,005		5,386,429

平成17年9月1日訂正

第10表 鉄道信号保安装置 平成16年度分

金額単位:千円

商品名	単位	生産		出荷		月末在庫	
		数量	金額	数量	金額	数量	金額
鉄道信号保安装置			99,469,655		99,343,663		64,800,852
電気信号用品			82,474,508		82,702,878		55,132,314
架類	個	52,279	1,542,910	52,279	1,542,541	0	25,945
継電器	"	411,026	4,440,607	406,298	4,553,732	1,492,700	11,099,244
車内警報装置用品			1,610,501		1,648,313		2,451,778
列車自動制御用品			29,110,057		29,799,053		6,774,541
電気信号機用品			1,454,181		1,447,336		2,763,650
電気、電空転てつ機	個	1,786	996,499	1,818	982,214	1,699	1,929,723
電気連動装置			10,363,643		10,361,328		32,162
踏切保安装置			4,996,072		4,955,169		8,207,190
自動踏切しゃ断機	個	4,612	1,139,554	4,612	1,110,143	5,145	2,008,402
その他の踏切保安装置			3,856,518		3,845,026		6,198,788
信号用変圧器類	個	5,453	109,190	5,390	103,174	44,539	1,096,358
ボンド類	"	448,405	1,130,823	448,557	1,149,952	366,272	1,419,452
電源装置	"	2,851	265,464	3,632	319,672	21,123	1,433,664
信号線路用品			1,626,513		1,621,144		690,497
信号ケーブル	米	508,878	176,039	508,878	176,062	0	7,061
その他の信号線路用品			1,450,474		1,445,082		683,436
その他の電気信号用品			24,828,048		24,219,250		17,208,110
機械信号用品			3,471,590		3,221,780		4,282,109
分岐器用品			13,523,557		13,419,005		5,386,429



第11表 鉄道信号保安装置・出荷内訳 平成16年度分

金額単位:千円

商品名	単位	国内		輸出	
		数量	金額	数量	金額
鉄道信号保安装置			93,596,631		5,746,804
電気信号用品			77,938,963		4,763,687
架類	個	52,021	1,457,401	258	85,140
継電器	"	386,445	4,360,104	19853	193,628
車内警報装置用品			1,648,313		0
列車自動制御用品			26,878,065		2,920,988
電気信号機用品			1,447,336		0
電気、電空転てつ機	個	1,818	982,214	0	0
電気連動装置			8,965,821		1,395,507
踏切保安装置			4,955,169		0
自動踏切しゃ断機	個	4,612	1,110,143	0	0
その他の踏切保安装置			3,845,026		0
信号用変圧器類	個	5,390	103,174	0	0
ボンド類	"	448,557	1,149,952	0	0
電源装置	"	3,632	319,672	0	0
信号線路用品			1,620,916		0
信号ケーブル	米	508,878	176,062	0	0
その他の信号線路用品			1,444,854		0
その他の電気信号用品			24,050,826		168,424
機械信号用品			3,221,780		0
分岐器用品			12,435,888		983,117

平成17年9月1日訂正

第11表 鉄道信号保安装置・出荷内訳 平成16年度分

金額単位:千円

商品名	単位	国内		輸出	
		数量	金額	数量	金額
鉄道信号保安装置			93,596,859		5,746,804
電気信号用品			77,939,191		4,763,687
架類	個	52,021	1,457,401	258	85,140
継電器	"	386,445	4,360,104	19853	193,628
車内警報装置用品			1,648,313		0
列車自動制御用品			26,878,065		2,920,988
電気信号機用品			1,447,336		0
電気、電空転てつ機	個	1,818	982,214	0	0
電気連動装置			8,965,821		1,395,507
踏切保安装置			4,955,169		0
自動踏切しゃ断機	個	4,612	1,110,143	0	0
その他の踏切保安装置			3,845,026		0
信号用変圧器類	個	5,390	103,174	0	0
ボンド類	"	448,557	1,149,952	0	0
電源装置	"	3,632	319,672	0	0
信号線路用品			1,621,144		0
信号ケーブル	米	508,878	176,062	0	0
その他の信号線路用品			1,445,082		0
その他の電気信号用品			24,050,826		168,424
機械信号用品			3,221,780		0
分岐器用品			12,435,888		983,117