

I. 生産動向

誤

平成26年度第1四半期分

1. 鉄道車両（改造・修理）

今期の鉄道車両（改造・修理）の生産総計は、127両・1億円で、金額ベースで前期比95.3%減、前年同期比81.1%減であった。これを改造、修理別にみると、修理は127両・1億円で、金額ベースで前年同期比71.2%減であった。

2. 鉄道車両部品

今期の鉄道車両部品の生産金額は、638億円（前年同期比25.7%増）であり、出荷金額は628億円（前年同期比24.4%増）であった。また、出荷金額を納入先別にみると、国内向けは421億円（前年同期比11.0%増）、輸出向けは207億円（前年同期比65.1%増）であった。

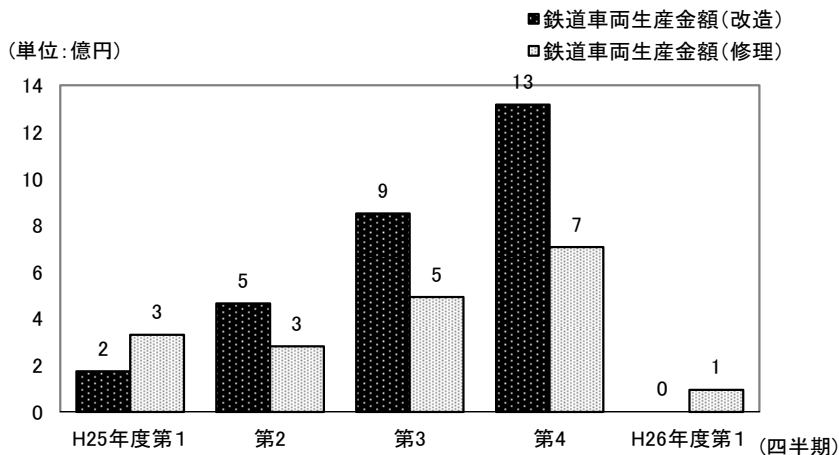
3. 鉄道信号保安装置

今期の鉄道信号保安装置の生産金額は、223億円（前年同期比2.6%増）であり、出荷金額は213億円（前年同期比9.5%増）であった。また、出荷金額を納入先別にみると、国内向けは203億円（前年同期比6.8%増）、輸出向けは10億円（前年同期比134.3%増）であった。

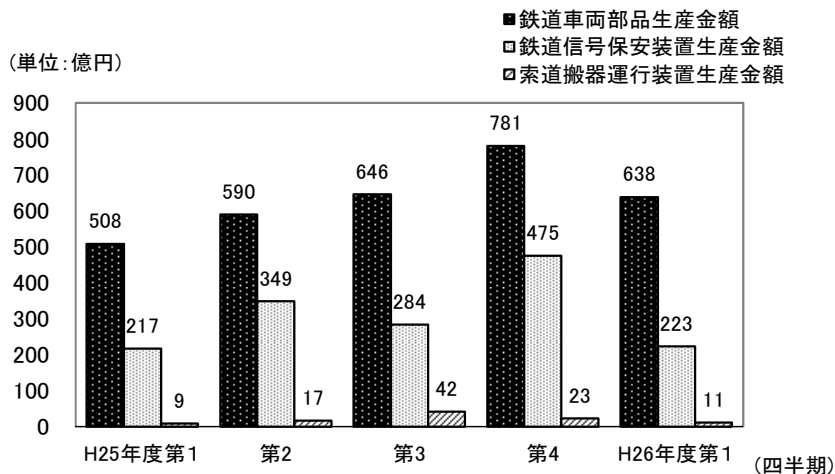
4. 索道搬器運行装置

今期の索道搬器運行装置の生産金額は、11億円（前年同期比32.0%増）であった。

鉄道車両(改造・修理)生産の四半期別推移



鉄道車両部品等生産の四半期別推移



I. 生産動向

平成27年1月13日訂正

平成26年度第1四半期分

1. 鉄道車両（改造・修理）

今期の鉄道車両（改造・修理）の生産総計は、208両・6億円で、金額ベースで前期比69.8%減、前年同期比21.1%増であった。これを改造、修理別にみると、改造は40両・0.5億円で、金額ベースで前年同期比72.4%減、修理は168両・6億円で、金額ベースで前年同期比70.1%増であった。

2. 鉄道車両部品

今期の鉄道車両部品の生産金額は、649億円（前年同期比27.9%増）であり、出荷金額は639億円（前年同期比26.6%増）であった。また、出荷金額を納入先別にみると、国内向けは432億円（前年同期比13.9%増）、輸出向けは207億円（前年同期比65.1%増）であった。

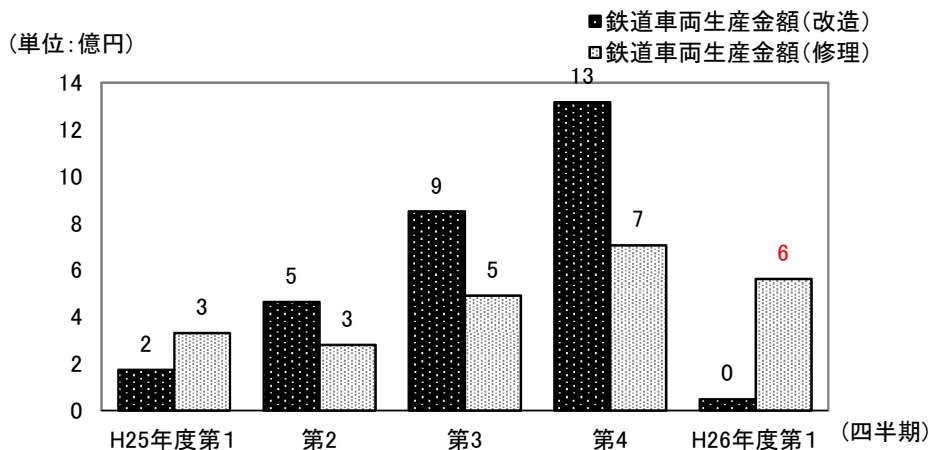
3. 鉄道信号保安装置

今期の鉄道信号保安装置の生産金額は、232億円（前年同期比6.8%増）であり、出荷金額は221億円（前年同期比13.6%増）であった。また、出荷金額を納入先別にみると、国内向けは211億円（前年同期比11.0%増）、輸出向けは10億円（前年同期比134.3%増）であった。

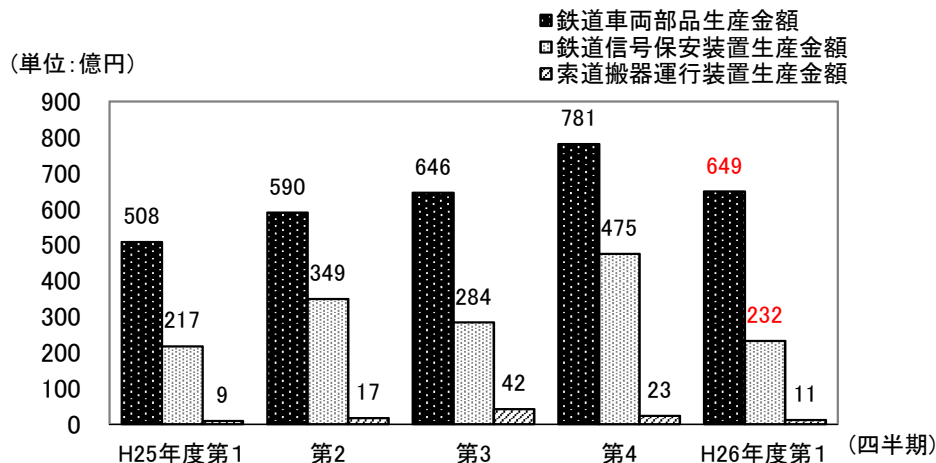
4. 索道搬器運行装置

今期の索道搬器運行装置の生産金額は、11億円（前年同期比32.0%増）であった。

鉄道車両(改造・修理)生産の四半期別推移



鉄道車両部品等生産の四半期別推移



生産・出荷

年度・四半期別	鉄道車両(改造・修理)生産			
	改造		修理	
	両数	金額	両数	金額
平成18年度	714	2,420	1,632	1,456
19	850	1,656	1,653	1,772
20	478	3,528	941	1,451
21	562	2,355	957	1,511
22	559	2,892	807	1,421
23	417	2,299	948	1,762
24	255	1,824	954	1,904
25	277	2,804	864	1,810
平成25年度第1四半期	14	173	173	331
2	41	464	274	281
3	46	850	238	492
4	176	1,317	179	706
平成26年度第1四半期	-	-	127	95
(対前年同期比)	-	-	73.4	28.8

推移表

誤

(金額単位 百万円)

鉄道車両部品出荷		鉄道信号保安装置出荷		索道搬器 運行装置生産
国内向け 金額	輸出 金額	国内向け 金額	輸出 金額	金額
179,761	51,566	90,874	3,902	5,487
202,299	52,263	94,036	2,509	10,106
192,742	74,165	113,939	3,254	6,365
199,516	56,210	111,682	7,647	6,991
213,884	86,747	106,535	9,724	6,181
188,254	83,706	115,881	6,051	5,960
171,580	63,488	127,382	5,310	5,863
185,947	67,319	125,932	7,214	9,043
37,919	12,530	19,042	415	869
45,776	13,480	34,712	1,427	1,700
46,145	17,826	26,184	1,441	4,176
56,107	23,483	45,993	3,932	2,298
42,091	20,684	20,340	972	1,147
111.0	165.1	106.8	234.3	132.0

生産・出荷

年度・四半期別	鉄道車両(改造・修理)生産			
	改造		修理	
	両数	金額	両数	金額
平成18年度	714	2,420	1,632	1,456
19	850	1,656	1,653	1,772
20	478	3,528	941	1,451
21	562	2,355	957	1,511
22	559	2,892	807	1,421
23	417	2,299	948	1,762
24	255	1,824	954	1,904
25	277	2,804	864	1,810
平成25年度第1四半期	14	173	173	331
2	41	464	274	281
3	46	850	238	492
4	176	1,317	179	706
平成26年度第1四半期	40	48	168	562
(対前年同期比)	285.7	27.6	97.1	170.1

推移表

平成27年1月13日訂正

(金額単位 百万円)

鉄道車両部品出荷		鉄道信号保安装置出荷		索道搬器 運行装置生産
国内向け 金額	輸出 金額	国内向け 金額	輸出 金額	金額
179,761	51,566	90,874	3,902	5,487
202,299	52,263	94,036	2,509	10,106
192,742	74,165	113,939	3,254	6,365
199,516	56,210	111,682	7,647	6,991
213,884	86,747	106,535	9,724	6,181
188,254	83,706	115,881	6,051	5,960
171,580	63,488	127,382	5,310	5,863
185,947	67,319	125,932	7,214	9,043
37,919	12,530	19,042	415	869
45,776	13,480	34,712	1,427	1,700
46,145	17,826	26,184	1,441	4,176
56,107	23,483	45,993	3,932	2,298
43,187	20,684	21,133	972	1,147
113.9	165.1	111.0	234.3	132.0

1. 鉄道車両(改造・修理)

誤

第1表 鉄道車両・(改造・修理)・総計(平成26年度第1四半期分)

(金額単位 千円)

車 種	単 位	受 注		生 産		期 末 手 持	
		両 数	金 額	両 数	金 額	両 数	金 額
鉄道車両	両	306	2,545,576	127	95,210	288	4,587,115
機関車	〃	-	-	-	-	-	-
電気機関車	〃	-	-	-	-	-	-
直流電気機関車	〃	-	-	-	-	-	-
交直流電気機関車	〃	-	-	-	-	-	-
交流電気機関車	〃	-	-	-	-	-	-
ディーゼル機関車	〃	-	-	-	-	-	-
液体式ディーゼル機関車	〃	-	-	-	-	-	-
電気式ディーゼル機関車	〃	-	-	-	-	-	-
その他の機関車	〃	-	-	-	-	-	-
旅客車	〃	306	2,545,576	127	95,210	288	4,587,115
電車(新幹線を除く)	〃	292	1,681,663	127	95,210	274	3,723,202
電動車	〃	229	1,119,830	76	54,481	233	2,486,423
制御車	〃	55	235,139	51	40,729	19	578,206
付随車	〃	8	326,694	-	-	22	658,573
その他の電車	〃	-	-	-	-	-	-
新幹線	〃	14	863,913	-	-	14	863,913
電動車	〃	10	617,081	-	-	10	617,081
制御車	〃	-	-	-	-	-	-
付随車	〃	4	246,832	-	-	4	246,832
その他の新幹線	〃	-	-	-	-	-	-
ディーゼル車	〃	-	-	-	-	-	-
ディーゼル動車	〃	-	-	-	-	-	-
その他のディーゼル車	〃	-	-	-	-	-	-
客車	〃	-	-	-	-	-	-
その他の旅客車	〃	-	-	-	-	-	-
貨物車	〃	-	-	-	-	-	-
コンテナ車	〃	-	-	-	-	-	-
タンク貨車	〃	-	-	-	-	-	-
その他の貨物車	〃	-	-	-	-	-	-
特殊車両	〃	-	-	-	-	-	-

(注) 電動車は、制御電動車を含む。その他の電車、その他のディーゼル車及び客車は、それぞれ荷物車、食堂車、郵便車等を含む。その他の旅客車は、ガスタービン車、索道搬器(閉さ式に限る)等を含む。タンク貨車は水運車を含む。特殊車両は、保守用車両等を含む。

1. 鉄道車両(改造・修理)

平成27年1月13日訂正

第1表 鉄道車両・(改造・修理)・総計(平成26年度第1四半期分)

車 種	単 位	受 注		生 産		期 末 手 持	
		両 数	金 額	両 数	金 額	両 数	金 額
鉄道車両	両	873	3,107,577	208	610,366	774	4,633,960
機関車	〃	-	-	-	-	-	-
電気機関車	〃	-	-	-	-	-	-
直流電気機関車	〃	-	-	-	-	-	-
交直流電気機関車	〃	-	-	-	-	-	-
交流電気機関車	〃	-	-	-	-	-	-
ディーゼル機関車	〃	-	-	-	-	-	-
液体式ディーゼル機関車	〃	-	-	-	-	-	-
電気式ディーゼル機関車	〃	-	-	-	-	-	-
その他の機関車	〃	-	-	-	-	-	-
旅客車	〃	873	3,107,577	208	610,366	774	4,633,960
電車(新幹線を除く)	〃	859	2,243,664	208	610,366	760	3,770,047
電動車	〃	652	1,417,213	125	340,821	607	2,497,466
制御車	〃	75	354,745	63	245,595	27	492,946
付随車	〃	132	471,706	20	23,950	126	779,635
その他の電車	〃	-	-	-	-	-	-
新幹線	〃	14	863,913	-	-	14	863,913
電動車	〃	10	617,081	-	-	10	617,081
制御車	〃	-	-	-	-	-	-
付随車	〃	4	246,832	-	-	4	246,832
その他の新幹線	〃	-	-	-	-	-	-
ディーゼル車	〃	-	-	-	-	-	-
ディーゼル動車	〃	-	-	-	-	-	-
その他のディーゼル車	〃	-	-	-	-	-	-
客車	〃	-	-	-	-	-	-
その他の旅客車	〃	-	-	-	-	-	-
貨物車	〃	-	-	-	-	-	-
コンテナ車	〃	-	-	-	-	-	-
タンク貨車	〃	-	-	-	-	-	-
その他の貨物車	〃	-	-	-	-	-	-
特殊車両	〃	-	-	-	-	-	-

(注) 電動車は、制御電動車を含む。その他の電車、その他のディーゼル車及び客車は、それぞれ荷物車、食堂車、郵便車等を含む。その他の旅客車は、ガスタービン車、索道搬器(閉さ式に限る)等を含む。タンク貨車は水運車を含む。特殊車両は、保守用車両等を含む。

第2表(1) 鉄道車両・改造・合計(国内向け・輸出)(平成26年度第1四半期分)

車種	単位	受注		生産		期末手持	
		両数	金額	両数	金額	両数	金額
		(金額単位 千円)					
鉄道車両	両	179	2,450,366	-	-	213	3,332,851
機関車	〃	-	-	-	-	-	-
電気機関車	〃	-	-	-	-	-	-
直流電気機関車	〃	-	-	-	-	-	-
交直流電気機関車	〃	-	-	-	-	-	-
交流電気機関車	〃	-	-	-	-	-	-
ディーゼル機関車	〃	-	-	-	-	-	-
液体式ディーゼル機関車	〃	-	-	-	-	-	-
電気式ディーゼル機関車	〃	-	-	-	-	-	-
その他の機関車	〃	-	-	-	-	-	-
旅客車	〃	179	2,450,366	-	-	213	3,332,851
電車(新幹線を除く)	〃	165	1,586,453	-	-	199	2,468,938
電動車	〃	153	1,065,349	-	-	168	1,427,523
制御車	〃	4	194,410	-	-	9	382,842
付随車	〃	8	326,694	-	-	22	658,573
その他の電車	〃	-	-	-	-	-	-
新幹線	〃	14	863,913	-	-	14	863,913
電動車	〃	10	617,081	-	-	10	617,081
制御車	〃	-	-	-	-	-	-
付随車	〃	4	246,832	-	-	4	246,832
その他の新幹線	〃	-	-	-	-	-	-
ディーゼル車	〃	-	-	-	-	-	-
ディーゼル動車	〃	-	-	-	-	-	-
その他のディーゼル車	〃	-	-	-	-	-	-
客車	〃	-	-	-	-	-	-
その他の旅客車	〃	-	-	-	-	-	-
貨物車	〃	-	-	-	-	-	-
コンテナ車	〃	-	-	-	-	-	-
タンク貨車	〃	-	-	-	-	-	-
その他の貨物車	〃	-	-	-	-	-	-
特殊車両	〃	-	-	-	-	-	-

(注) 電動車は、制御電動車を含む。その他の電車、その他のディーゼル車及び客車は、それぞれ荷物車、食堂車、郵便車等を含む。その他の旅客車は、ガスタービン車、索道搬器(閉さ式に限る)等を含む。タンク貨車は水運車を含む。特殊車両は、保守用車両等を含む。

平成27年1月13日訂正

第2表(1) 鉄道車両・改造・合計(国内向け・輸出)(平成26年度第1四半期分)

車 種	単 位	(金額単位 千円)					
		受 注		生 産		期 末 手 持	
		両 数	金 額	両 数	金 額	両 数	金 額
鉄道車両	両	651	2,763,684	40	47,900	645	3,598,269
機関車	〃	-	-	-	-	-	-
電気機関車	〃	-	-	-	-	-	-
直流電気機関車	〃	-	-	-	-	-	-
交直流電気機関車	〃	-	-	-	-	-	-
交流電気機関車	〃	-	-	-	-	-	-
ディーゼル機関車	〃	-	-	-	-	-	-
液体式ディーゼル機関車	〃	-	-	-	-	-	-
電気式ディーゼル機関車	〃	-	-	-	-	-	-
その他の機関車	〃	-	-	-	-	-	-
旅客車	〃	651	2,763,684	40	47,900	645	3,598,269
電車(新幹線を除く)	〃	637	1,899,771	40	47,900	631	2,734,356
電動車	〃	501	1,233,655	20	23,950	496	1,571,879
制御車	〃	4	194,410	-	-	9	382,842
付随車	〃	132	471,706	20	23,950	126	779,635
その他の電車	〃	-	-	-	-	-	-
新幹線	〃	14	863,913	-	-	14	863,913
電動車	〃	10	617,081	-	-	10	617,081
制御車	〃	-	-	-	-	-	-
付随車	〃	4	246,832	-	-	4	246,832
その他の新幹線	〃	-	-	-	-	-	-
ディーゼル車	〃	-	-	-	-	-	-
ディーゼル動車	〃	-	-	-	-	-	-
その他のディーゼル車	〃	-	-	-	-	-	-
客車	〃	-	-	-	-	-	-
その他の旅客車	〃	-	-	-	-	-	-
貨物車	〃	-	-	-	-	-	-
コンテナ車	〃	-	-	-	-	-	-
タンク貨車	〃	-	-	-	-	-	-
その他の貨物車	〃	-	-	-	-	-	-
特殊車両	〃	-	-	-	-	-	-

(注) 電動車は、制御電動車を含む。その他の電車、その他のディーゼル車及び客車は、それぞれ荷物車、食堂車、郵便車等を含む。その他の旅客車は、ガスタービン車、索道搬器(閉さ式に限る)等を含む。タンク貨車は水運車を含む。特殊車両は、保守用車両等を含む。

第2表(2) 鉄道車両・修理・合計(国内向け・輸出)(平成26年度第1四半期分)

(金額単位 千円)

車 種	単 位	受 注		生 産		期 末 手 持	
		両 数	金 額	両 数	金 額	両 数	金 額
鉄道車両	両	127	95,210	127	95,210	75	1,254,264
機関車	〃	-	-	-	-	-	-
電気機関車	〃	-	-	-	-	-	-
直流電気機関車	〃	-	-	-	-	-	-
交直流電気機関車	〃	-	-	-	-	-	-
交流電気機関車	〃	-	-	-	-	-	-
ディーゼル機関車	〃	-	-	-	-	-	-
液体式ディーゼル機関車	〃	-	-	-	-	-	-
電気式ディーゼル機関車	〃	-	-	-	-	-	-
その他の機関車	〃	-	-	-	-	-	-
旅客車	〃	127	95,210	127	95,210	75	1,254,264
電車(新幹線を除く)	〃	127	95,210	127	95,210	75	1,254,264
電動車	〃	76	54,481	76	54,481	65	1,058,900
制御車	〃	51	40,729	51	40,729	10	195,364
付随車	〃	-	-	-	-	-	-
その他の電車	〃	-	-	-	-	-	-
新幹線	〃	-	-	-	-	-	-
電動車	〃	-	-	-	-	-	-
制御車	〃	-	-	-	-	-	-
付随車	〃	-	-	-	-	-	-
その他の新幹線	〃	-	-	-	-	-	-
ディーゼル車	〃	-	-	-	-	-	-
ディーゼル動車	〃	-	-	-	-	-	-
その他のディーゼル車	〃	-	-	-	-	-	-
客車	〃	-	-	-	-	-	-
その他の旅客車	〃	-	-	-	-	-	-
貨物車	〃	-	-	-	-	-	-
コンテナ車	〃	-	-	-	-	-	-
タンク貨車	〃	-	-	-	-	-	-
その他の貨物車	〃	-	-	-	-	-	-
特殊車両	〃	-	-	-	-	-	-

(注) 電動車は、制御電動車を含む。その他の電車、その他のディーゼル車及び客車は、それぞれ荷物車、食堂車、郵便車等を含む。その他の旅客車は、ガスタービン車、索道搬器(閉さ式に限る)等を含む。タンク貨車は水運車を含む。特殊車両は、保守用車両等を含む。

平成27年1月13日訂正

第2表(2) 鉄道車両・修理・合計(国内向け・輸出)(平成26年度第1四半期分)

車種	単位	(金額単位 千円)					
		受注		生産		期末手持	
		両数	金額	両数	金額	両数	金額
鉄道車両	両	222	343,893	168	562,466	129	1,035,691
機関車	〃	-	-	-	-	-	-
電気機関車	〃	-	-	-	-	-	-
直流電気機関車	〃	-	-	-	-	-	-
交直流電気機関車	〃	-	-	-	-	-	-
交流電気機関車	〃	-	-	-	-	-	-
ディーゼル機関車	〃	-	-	-	-	-	-
液体式ディーゼル機関車	〃	-	-	-	-	-	-
電気式ディーゼル機関車	〃	-	-	-	-	-	-
その他の機関車	〃	-	-	-	-	-	-
旅客車	〃	222	343,893	168	562,466	129	1,035,691
電車(新幹線を除く)	〃	222	343,893	168	562,466	129	1,035,691
電動車	〃	151	183,558	105	316,871	111	925,587
制御車	〃	71	160,335	63	245,595	18	110,104
付随車	〃	-	-	-	-	-	-
その他の電車	〃	-	-	-	-	-	-
新幹線	〃	-	-	-	-	-	-
電動車	〃	-	-	-	-	-	-
制御車	〃	-	-	-	-	-	-
付随車	〃	-	-	-	-	-	-
その他の新幹線	〃	-	-	-	-	-	-
ディーゼル車	〃	-	-	-	-	-	-
ディーゼル動車	〃	-	-	-	-	-	-
その他のディーゼル車	〃	-	-	-	-	-	-
客車	〃	-	-	-	-	-	-
その他の旅客車	〃	-	-	-	-	-	-
貨物車	〃	-	-	-	-	-	-
コンテナ車	〃	-	-	-	-	-	-
タンク貨車	〃	-	-	-	-	-	-
その他の貨物車	〃	-	-	-	-	-	-
特殊車両	〃	-	-	-	-	-	-

(注) 電動車は、制御電動車を含む。その他の電車、その他のディーゼル車及び客車は、それぞれ荷物車、食堂車、郵便車等を含む。その他の旅客車は、ガスタービン車、索道搬器(閉さ式に限る)等を含む。タンク貨車は水運車を含む。特殊車両は、保守用車両等を含む。

2. 鉄道車両部品

誤

第3表 鉄道車両部品（平成26年度第1四半期分）

品目	数量 単位	生産		出荷		期末手持	
		数量	金額	数量	金額	数量	金額
鉄道車両部品			63,787,197		62,774,458		3,244,818
動力発生装置			104,227		87,277		43,200
ディーゼル機関	個	13	104,227	9	87,277	9	43,200
その他の動力発生装置	〃	-	-	-	-	-	-
動力伝達装置			278,926		274,904		11,011
液体式変速機	個	2	10,883	2	10,883	-	-
逆転機	〃	27	37,411	27	37,411	-	-
推進軸	〃	624	165,080	624	165,080	-	-
歯車	〃	461	65,552	451	61,530	29	11,011
台車及び車体用品			15,564,073		15,190,033		1,085,474
台車	個	285	2,579,079	230	2,174,213	69	495,819
連結装置	〃	5,327	617,383	5,152	595,404	331	35,847
ばね	〃	5,142	69,444	5,142	69,444	-	-
オイルダンパ	〃	6,798	971,370	6,798	971,370	-	-
輪軸用品	〃	50,306	6,084,544	50,620	6,085,538	1,940	124,412
軸箱	〃	2,376	918,844	2,376	918,844	-	-
軸受	〃	114,619	1,581,506	114,634	1,589,241	43,181	364,318
その他の台車及び車体用品			2,741,903		2,785,979		65,078
ブレーキ装置			7,477,757		7,292,075		923,444
制輪子	個	237,649	1,140,257	237,649	1,140,257	16,657	70,008
空気ブレーキ用品			6,249,071		6,063,811		846,840
その他のブレーキ装置			88,429		88,007		6,596
電気機器			35,149,905		35,105,102		571,217
主電動機	個	2,205	3,236,614	2,205	3,236,614	-	-
主変圧器	〃	31	407,695	31	407,695	-	-
主変換装置	〃	337	6,674,125	337	6,674,125	-	-
補助電源装置	〃	372	2,895,054	372	2,895,054	-	-
制御装置			6,528,167		6,528,167		-
集電装置	個	649	193,842	649	193,842	-	-
点燈装置			270,401		270,401		-
電気冷・暖房装置	個	630	832,402	630	832,402	-	-
モニタ装置	〃	1,174	4,244,342	1,174	4,226,147	-	25,061
車上用列車自動制御装置用品	〃	291	1,594,433	345	1,606,657	168	35,360
その他の電気機器			8,272,830		8,233,998		510,796
ディーゼル機関用機器			103,221		103,221		-
補助機器			158,214		160,584		40,589
コンテナ	個	816	564,432	72	198,322	748	368,910
その他鉄道車両部品			4,386,442		4,362,940		200,973

(注) 1. オイルダンパは、連結装置に含まれるものを除く。
空気ブレーキ用品には、ディスクブレーキ用品を含む。

2. 鉄道車両部品

平成27年1月13日訂正

第3表 鉄道車両部品（平成26年度第1四半期分）

品目	数量 単位	生産		出荷		期末手持	
		数量	金額	数量	金額	数量	金額
鉄道車両部品			64,918,804		63,870,876		3,280,007
動力発生装置			104,227		87,277		43,200
ディーゼル機関	個	13	104,227	9	87,277	9	43,200
その他の動力発生装置	〃	-	-	-	-	-	-
動力伝達装置			278,926		274,904		11,011
液体式変速機	個	2	10,883	2	10,883	-	-
逆転機	〃	27	37,411	27	37,411	-	-
推進軸	〃	624	165,080	624	165,080	-	-
歯車	〃	461	65,552	451	61,530	29	11,011
台車及び車体用品			15,859,706		15,488,341		1,082,799
台車	個	285	2,579,079	230	2,174,213	69	495,819
連結装置	〃	5,327	617,383	5,152	595,404	331	35,847
ばね	〃	5,142	69,444	5,142	69,444	-	-
オイルダンパ	〃	6,798	971,370	6,798	971,370	-	-
輪軸用品	〃	50,306	6,084,544	50,620	6,085,538	1,940	124,412
軸箱	〃	4,098	1,019,068	4,098	1,019,068	-	-
軸受	〃	120,140	1,776,915	119,521	1,780,761	43,815	368,207
その他の台車及び車体用品			2,741,903		2,792,543		58,514
ブレーキ装置			7,477,757		7,362,083		853,436
制輪子	個	237,649	1,140,257	254,306	1,210,265	-	-
空気ブレーキ用品			6,249,071		6,063,811		846,840
その他のブレーキ装置			88,429		88,007		6,596
電気機器			35,938,144		35,785,469		679,089
主電動機	個	2,237	3,284,914	2,237	3,284,914	-	-
主変圧器	〃	31	407,695	31	407,695	-	-
主変換装置	〃	337	6,674,125	337	6,674,125	-	-
補助電源装置	〃	372	2,895,054	372	2,895,054	-	-
制御装置			6,528,167		6,528,167		-
集電装置	個	649	193,842	649	193,842	-	-
点燈装置			299,739		299,739		-
電気冷・暖房装置	個	630	832,402	630	832,402	-	-
モニタ装置	〃	1,174	4,244,342	1,174	4,226,147	-	25,061
車上用列車自動制御装置用品	〃	291	1,594,433	345	1,606,657	168	35,360
その他の電気機器			8,983,431		8,836,727		618,668
ディーゼル機関用機器			103,221		103,221		-
補助機器			205,949		208,319		40,589
コンテナ	個	816	564,432	72	198,322	748	368,910
その他鉄道車両部品			4,386,442		4,362,940		200,973

(注) 1. オイルダンパは、連結装置に含まれるものを除く。
空気ブレーキ用品には、ディスクブレーキ用品を含む。

第4表 鉄道車両部品・出荷内訳（平成26年度第1四半期分）

					(金額単位 千円)	
品目	納入先 数量 単位	国内		向	輸 出	
		計		車両・部品メーカー	数 量	金 額
		数 量	金 額	金 額		
鉄道車両部品			42,090,652	5,524,842		20,683,806
動力発生装置			87,277	-		-
ディーゼル機関	個	9	87,277	-	-	-
その他の動力発生装置	〃	-	-	-	-	-
動力伝達装置			262,283	56,043		12,621
液体式変速機	個	-	3,847	-	2	7,036
逆転機	〃	27	37,411	-	-	-
推進軸	〃	616	159,495	19,383	8	5,585
歯車	〃	451	61,530	36,660	-	-
台車及び車体用品			11,090,780	1,439,412		4,099,253
台車	個	230	2,174,213	127,666	-	-
連結装置	〃	5,152	595,404	189,114	-	-
ばね	〃	5,142	69,444	36,803	-	-
オイルダンパ	〃	2,930	451,385	243,831	3,868	519,985
輪軸用品	〃	25,348	4,523,491	215,226	25,272	1,562,047
軸箱	〃	32	4,684	-	2,344	914,160
軸受	〃	98,267	1,043,222	260,902	16,367	546,019
その他の台車及び車体用品			2,228,937	365,870		557,042
ブレーキ装置			5,609,223	585,635		1,682,852
制輪子	個	231,119	1,114,139	1,305	6,530	26,118
空気ブレーキ用品			4,407,077	568,923		1,656,734
その他のブレーキ装置			88,007	15,407		-
電気機器			20,334,543	2,142,841		14,770,559
主電動機	個	856	1,330,600	-	1,349	1,906,014
主変圧器	〃	19	283,288	-	12	124,407
主変換装置	〃	91	1,739,406	113,771	246	4,934,719
補助電源装置	〃	147	1,189,022	32,005	225	1,706,032
制御装置			3,613,357	321,509		2,914,810
集電装置	個	645	183,509	-	4	10,333
点燈装置			262,583	-		7,818
電気冷・暖房装置	個	630	832,402	95,670	-	-
モニタ装置	〃	990	2,879,001	53,857	184	1,347,146
車上用列車自動制御装置用品	〃	342	1,594,349	-	3	12,308
その他の電気機器			6,427,026	1,526,029		1,806,972
ディーゼル機関用機器			103,221	31,543		-
補助機器			154,756	82,874		5,828
コンテナ	個	72	198,322	-	-	-
その他鉄道車両部品			4,250,247	1,186,494		112,693

(注) 1. オイルダンパは、連結装置に含まれるものを除く。
 空気ブレーキ用品には、ディスクブレーキ用品を含む。
 2. 国内向けの車両・部品メーカー納入分は、計の内数である。

平成27年1月13日訂正

第4表 鉄道車両部品・出荷内訳（平成26年度第1四半期分）

品目	納入先	数量 単位	国内		車両・部品メーカー	輸出	
			計			数量	金額
			数量	金額	金額		
鉄道車両部品				43,187,070	5,791,241		20,683,806
動力発生装置				87,277	-		-
ディーゼル機関	個	9		87,277	-	-	-
その他の動力発生装置	〃	-		-	-	-	-
動力伝達装置				262,283	56,043		12,621
液体式変速機	個	-		3,847	-	2	7,036
逆転機	〃	27		37,411	-	-	-
推進軸	〃	616		159,495	19,383	8	5,585
歯車	〃	451		61,530	36,660	-	-
台車及び車体用品				11,389,088	1,522,162		4,099,253
台車	個	230		2,174,213	127,666	-	-
連結装置	〃	5,152		595,404	189,114	-	-
ばね	〃	5,142		69,444	36,803	-	-
オイルダンパ	〃	2,930		451,385	243,831	3,868	519,985
輪軸用品	〃	25,348		4,523,491	215,226	25,272	1,562,047
軸箱	〃	1,754		104,908	66,275	2,344	914,160
軸受	〃	103,154		1,234,742	277,377	16,367	546,019
その他の台車及び車体用品				2,235,501	365,870		557,042
ブレーキ装置				5,679,231	585,635		1,682,852
制輪子	個	247,776		1,184,147	1,305	6,530	26,118
空気ブレーキ用品				4,407,077	568,923		1,656,734
その他のブレーキ装置				88,007	15,407		-
電気機器				21,014,910	2,299,633		14,770,559
主電動機	個	888		1,378,900	48,300	1,349	1,906,014
主変圧器	〃	19		283,288	-	12	124,407
主変換装置	〃	91		1,739,406	113,771	246	4,934,719
補助電源装置	〃	147		1,189,022	32,005	225	1,706,032
制御装置				3,613,357	321,509		2,914,810
集電装置	個	645		183,509	-	4	10,333
点燈装置				291,921	-		7,818
電気冷・暖房装置	個	630		832,402	95,670	-	-
モニタ装置	〃	990		2,879,001	53,857	184	1,347,146
車上用列車自動制御装置用品	〃	342		1,594,349	-	3	12,308
その他の電気機器				7,029,755	1,634,521		1,806,972
ディーゼル機関用機器				103,221	31,543		-
補助機器				202,491	109,731		5,828
コンテナ	個	72		198,322	-	-	-
その他鉄道車両部品				4,250,247	1,186,494		112,693

(注) 1. オイルダンパは、連結装置に含まれるものを除く。
 空気ブレーキ用品には、ディスクブレーキ用品を含む。
 2. 国内向けの車両・部品メーカー納入分は、計の内数である。

3. 鉄道信号保安装置

誤

第5表 鉄道信号保安装置（平成26年度第1四半期分）

(金額単位 千円)

品 目	数量 単位	生 産		出 荷		期 末 在 庫	
		数 量	金 額	数 量	金 額	数 量	金 額
鉄道信号保安装置			22,287,582		21,312,504		13,601,391
電気信号用品			17,199,579		16,194,148		13,283,364
架類	個	175	141,600	175	140,876	-	7,065
継電器	"	77,979	1,332,304	66,258	1,142,950	57,791	1,357,734
車内警報装置用品			745,820		626,408		478,313
列車自動制御装置用品			4,379,915		4,071,024		5,956,441
電気信号機用品			604,733		570,367		507,976
電気、電空転てつ機	個	625	559,438	605	559,788	171	360,126
電気連動装置			1,701,575		1,756,213		465,843
踏切保安装置			1,946,671		1,845,721		1,755,647
自動踏切しや断機	個	1,203	572,002	1,128	577,301	1,656	583,765
その他の踏切保安装置			1,374,669		1,268,420		1,171,882
信号用変圧器類	個	627	11,951	618	19,631	3,075	76,808
ボンド類	"	1,728	332,505	1,672	318,601	29,712	300,446
電源装置	"	1,766	260,098	1,247	191,066	2,844	311,508
信号線路用品			148,770		186,005		431,927
信号ケーブル	米	18,911	14,814	18,911	15,513	-	8,884
その他の信号線路用品			133,956		170,492		423,043
その他の電気信号用品			5,034,199		4,765,498		1,273,530
機械信号用品			461,705		466,234		37,133
分岐器用品			4,626,298		4,652,122		280,894

(注) 車内警報装置用品には、地上装置及び直付けする継電器を含む。
列車自動制御装置用品には、直付けする継電器を含む。
電気信号機用品には、入換用機構、地上中継機構等を含む。
機械信号用品には、カーリターダ用品を含む。

3. 鉄道信号保安装置

平成27年1月13日訂正

第5表 鉄道信号保安装置（平成26年度第1四半期分）

品目	数量 単位	生産		出荷		期末在庫	
		数量	金額	数量	金額	数量	金額
鉄道信号保安装置			23,193,712		22,105,203		13,714,822
電気信号用品			17,413,007		16,410,584		13,280,356
架類	個	175	141,600	175	140,876	-	7,065
継電器	"	77,979	1,332,304	66,258	1,142,950	57,791	1,357,734
車内警報装置用品			745,820		626,408		478,313
列車自動制御装置用品			4,379,915		4,071,024		5,956,441
電気信号機用品			604,733		570,367		507,976
電気、電空転てつ機	個	625	559,438	605	559,788	171	360,126
電気連動装置			1,701,575		1,756,213		465,843
踏切保安装置			1,946,671		1,845,721		1,755,647
自動踏切しゃ断機	個	1,203	572,002	1,128	577,301	1,656	583,765
その他の踏切保安装置			1,374,669		1,268,420		1,171,882
信号用変圧器類	個	627	11,951	618	19,631	3,075	76,808
ボンド類	"	51,105	453,949	53,923	445,663	26,838	294,828
電源装置	"	1,766	260,098	1,247	191,066	2,844	311,508
信号線路用品			240,754		275,379		434,537
信号ケーブル	米	18,911	14,814	18,911	15,513	-	8,884
その他の信号線路用品			225,940		259,866		425,653
その他の電気信号用品			5,034,199		4,765,498		1,273,530
機械信号用品			461,705		466,234		37,133
分岐器用品			5,319,000		5,228,385		397,333

(注) 「車内警報装置用品」には、地上装置及び直付けする継電器を含む。
「列車自動制御装置用品」には、直付けする継電器を含む。
「電気信号機用品」には、入換用機構、地上中継機構等を含む。
「機械信号用品」には、カーリターダ用品を含む。

第6表 鉄道信号保安装置・出荷内訳（平成26年度第1四半期分）

(金額単位 千円)

品目	納入先	数量 単位	国内向		輸 出	
			数量	金額	数量	金額
鉄道信号保安装置				20,340,225		972,279
電気信号用品				15,237,660		956,488
架類		個	167	138,236	8	2,640
継電器		〃	66,229	1,142,255	29	695
車内警報装置用品				626,408		-
列車自動制御装置用品				4,038,306		32,718
電気信号機用品				570,367		-
電気、電空転てつ機		個	599	555,785	6	4,003
電気連動装置				1,610,079		146,134
踏切保安装置				1,845,721		-
自動踏切しや断機		個	1,128	577,301	-	-
その他の踏切保安装置				1,268,420		-
信号用変圧器類		個	618	19,631	-	-
ボンド類		〃	1,672	318,601	-	-
電源装置		〃	1,247	191,066	-	-
信号線路用品				186,005		-
信号ケーブル		米	18,911	15,513	-	-
その他の信号線路用品				170,492		-
その他の電気信号用品				3,995,200		770,298
機械信号用品				466,234		-
分岐器用品				4,636,331		15,791

(注) 車内警報装置用品には、地上装置及び直付けする継電器を含む。
 列車自動制御装置用品には、直付けする継電器を含む。
 電気信号機用品には、入換用機構、地上中継機構等を含む。
 機械信号用品には、カーリターダ用品を含む。

平成27年1月13日訂正

第6表 鉄道信号保安装置・出荷内訳（平成26年度第1四半期分）

		(金額単位 千円)				
品目	納入先	数量 単位	国内向		輸出	
			数量	金額	数量	金額
鉄道信号保安装置				21,132,924		972,279
電気信号用品				15,454,096		956,488
架類		個	167	138,236	8	2,640
継電器		〃	66,229	1,142,255	29	695
車内警報装置用品				626,408		-
列車自動制御装置用品				4,038,306		32,718
電気信号機用品				570,367		-
電気、電空転てつ機		個	599	555,785	6	4,003
電気連動装置				1,610,079		146,134
踏切保安装置				1,845,721		-
自動踏切しや断機		個	1,128	577,301	-	-
その他の踏切保安装置				1,268,420		-
信号用変圧器類		個	618	19,631	-	-
ボンド類		〃	53,923	445,663	-	-
電源装置		〃	1,247	191,066	-	-
信号線路用品				275,379		-
信号ケーブル		米	18,911	15,513	-	-
その他の信号線路用品				259,866		-
その他の電気信号用品				3,995,200		770,298
機械信号用品				466,234		-
分岐器用品				5,212,594		15,791

(注) 「車内警報装置用品」には、地上装置及び直付けする継電器を含む。
「列車自動制御装置用品」には、直付けする継電器を含む。
「電気信号機用品」には、入換用機構、地上中継機構等を含む。
「機械信号用品」には、カーリターダ用品を含む。