

港湾取扱貨物量等の現況

<平成28年（2016年）>

国土交通省

目次

- 1 港湾取扱貨物量等の現況（平成28年（2016年））の概要
- 2 主要統計グラフ
 - 2-1 入港船舶年次比較
 - 2-2 船舶乗降人員年次比較
 - 2-3 海上出入貨物年次比較
 - 2-4 品目別年次別構成比
 - 2-5 自動車航送船による航送車両年次比較
- 3 海上出入貨物の概況
 - 3-1 海上出入貨物の推移
 - 3-2 主要港湾取扱貨物量の推移
 - 3-3 品種別輸出貨物の推移（主要5品種）
 - 3-4 品種別輸入貨物の推移（主要5品種）
 - 3-5 (1) 品種別移出貨物の推移（主要5品種）
 - 3-5 (2) 品種別移入貨物の推移（主要5品種）
- 4 入港船舶順位表
 - 4-1 入港船舶隻数順位表
 - 4-2 入港船舶総トン数順位表
- 5 船舶乗降人員順位表
- 6 調査港湾取扱貨物量順位表
 - 6-1 調査港湾取扱貨物量順位表
 - 6-2 調査港湾取扱貨物量順位表（内・外別）
 - 6-3 コンテナ取扱貨物量順位表
 - 6-4 シャーシ取扱貨物量順位表
 - 6-5 コンテナ個数順位表
 - 6-6 シャーシ台数順位表
 - 6-7 自動車航送車両台数順位表

1 港湾取扱貨物量等の現況（平成28年（2016年））の概要

1. 調査概要

（1）港湾調査の目的

港湾の実態を明らかにし、港湾の開発、利用及び管理に資することを目的とする。

（2）調査事項

入港船舶、船舶乗降人員、海上出入貨物等

（3）調査港湾

港湾調査規則（昭和26年運輸省令第13号）の別表（第3条関係）に掲げる甲種港湾（161港）及び乙種港湾（533港）を対象

（4）調査期間

平成28年（2016年）1月1日から同年12月31日までの1年間

2. 集計表利用上の留意点

（1）入港船舶

調査船舶は、積載貨物、乗客の有無にかかわらず総トン数5トン以上の入港船舶（調査水域に入った船舶）とし、端船その他ろかいのみをもって運転し、又は主としてろかいをもって運転する船舶については、調査対象外とした。また、調査時点は、調査船舶が、調査港湾の調査水域に入り最初の港湾施設（港湾法第2条第6項の認定を受けた港湾施設を含む。以下同じ。）に到着したときとした。

（注）1. 廃船の目的であっても自力で入港したものは、入港船舶とした（種別は「その他」とした。）。

また、他力で曳航又は上積みされて入港した廃船は、入港船舶としない（ただし、（3）海上出入貨物においては調査貨物の対象と

した。)

2. 廃船を曳航してきた船舶は、総トン数が5トン以上であれば調査船舶とした。
3. プッシャーバージが入港した場合は、プッシャー（押船）とバージ（台船）を併せて1隻とした。この総トン数は、一体型プッシャーバージについては、プッシャーとバージの総トン数を併せた総トン数とし、一体型プッシャーバージ以外のプッシャーバージについては、プッシャーのみの総トン数とした。
4. 港湾法第2条第6項……前項第1号から第11号までに掲げる施設（水域施設、外かく施設等）で、港湾区域及び臨港地区内にないものについても、国土交通大臣が港湾管理者の申請によつて認定したものは、港湾施設とみなす。

(2) 船舶乗降人員

調査人員は、船舶（船舶の総トン数に関係なく、すべての船舶が調査対象）によつて調査港湾に出入した乗降客数（乗船券を購入した者、大人と小人との区別なし。）とし、次に掲げる者については、調査対象外とした。また、調査時点は、乗降客が乗込又は上陸したときとした。

(ア) 同一港内を往来した乗降客

(イ) 当該船舶の船員及び従業員

(ウ) 自動車航送船の乗降人員のうち、乗船券を購入しないトラック、バス、乗用車及びその他車両の乗員及び乗客

(注) 1. 調査港湾で観光客が乗船し、その調査水域外を遊覧し、再び同一調査港湾で上陸した場合は、その観光客が調査水域外で上陸するか否かにかかわらず、調査人員とした。したがって、観光客1人を乗込人員1人、上陸人員1人とする。

2. 外国航路の乗降客数には、通常の入出国客に加えて、一時的な寄港等に伴う乗込人員及び上陸人員を含めた。

(3) 海上出入貨物

(ア) 調査貨物

調査貨物は、船舶及びはしけ等によつて調査港湾と他の港湾等（海上を含む。）との間で輸送された貨物とし、次に掲げる貨物については、調査対象外とした。また、調査時点は、出入貨物が港湾施設において荷役されたときとした。

① 郵便物、旅客携帯品（手荷物）、船舶から排出されるごみ等

② 調査港湾内において浚渫された土砂

③ 工所用資材（他の港湾又は調査水域の外（海上）から運搬され、調査水域内の建設現場に投棄されるもの）

④ 自動車航送船によつて輸送された自動車の積載貨物

(注) 1. 調査貨物には、他力で曳航又は上積みされて入港した廃船、調査港湾において建造されて他力で出港した新造船を含めた。

2. 調査貨物には、自動車航送船によつて輸送された一般の貨物又は商品としての車両（自動車及び自転車）を含めた。

3. 船舶自身が運航上必要とする船舶用品（燃料、食糧、その他消耗品等）は、調査貨物の各品種に組み入れた。
4. 調査港湾から工事事資材を船舶に船積みし、当該調査水域の外の海上又は他の港湾の建設現場へ輸送したもの及び船舶用品は、仕向港を「海上」とした。
5. 当該調査水域の外（海上）の土砂採取場等から土砂等を船舶に船積みし、調査港湾へ輸送し荷揚されたもの及び漁獲物は、仕出港を「海上」とした。

(イ) 貨物の数量

- ① 貨物の数量は、原則として「フレート・トン」で表し、容積は1.133立方メートル（40立方フィート）、重量は1,000キログラムを1トンとし、容積と重量のうちいずれか大きい数値とした（小数点以下第1位を四捨五入）。ただし、商慣習に従っている貨物は、その慣習に従った。
 - ② 貨物は「中分類（81品種）」で分類した。
 - ③ コンテナ貨物の数量は、その中味を品種ごとに計上した。ただし、コンテナ自体の質量は含めない。
- (注) 1. 回送中の空コンテナは数量に計上しない。ただし、商品として輸送したコンテナは「輸送用容器」として計上した。
2. コンテナ貨物の中味が判別できない場合は、「取合せ品」として計上した。
- ④ シャーシ貨物の数量は、その中味を品種ごとに計上した。ただし、シャーシ自体の質量は含めない。
- (注) 1. 回送中の空シャーシは、空シャーシ自体を貨物とみなし、「その他輸送機械」として計上した。ただし、空シャーシにトラクターが付いている場合は「完成自動車」として計上した。
2. シャーシ貨物の中味が判別できない場合は、「取合せ品」として計上した。
- ⑤ 自動車航送船で輸送されたバス、トラック、乗用車等、商品としての車両及び回送中の空シャーシ等は、車種別にフレート・トンに換算した（例えば、バス（特大）は75フレート・トン/台、乗用車（普通・小型）は10フレート・トン/台）。

3. 用語

(1) 船舶区分

- (ア) 「商船」とは、客船、貨客船、貨物船（各種専用船、コンテナ船、RORO船を含む。）及び油送船（タンカー）をいう。
- (イ) 「自動車航送船（フェリー）」とは、旧海上輸送法による一般旅客定期航路事業の免許又は自動車航送貨物定期航路事業の許可を受けて、自動車航送を行う船舶をいう。（平成12年10月1日以降も自動車航送を行う当該船舶をいう。）
- (ウ) 「漁船」とは、次のそれぞれに該当する船舶をいう。
- ① もっぱら漁業に従事する船舶
 - ② 漁業に従事する船舶で漁獲物の保蔵又は製造の設備を有するもの

- ③ もっぱら漁場から漁獲物又はその製品を運搬する船舶
④ もっぱら漁場に関する試験、調査、指導若しくは練習に従事する船舶又は漁業の取締に従事する船舶であって漁ろう設備を有するもの
- (エ) 「避難船」とは、船種及び国籍を問わず次の理由によって避難した船舶をいう。
① 荒天のため出戻った場合
② 荒天を避けるため、予定を変更して寄港した場合
③ 海難事故のため、自力又は他力によって入港した場合
- (オ) 「鉄道連絡船」は、平成22年調査から自動車航送船として集計されている。
- (カ) 「その他」とは、上記以外の船舶をいう(引船、官庁船、軍用船、修理船、工船用船舶等)。
- (注) 漁船の登録を受けた船舶であっても、漁獲物以外の物品を運搬する場合又は漁場から市場までの運搬以外の漁獲物を運搬する場合は、その船舶は海上運送を行ったものとし、用途は商船とした。また、外国漁船(日本船舶以外の船舶)が漁獲物等を貿易のため、調査港湾に運搬した場合も、商船とした。
- (2) 「外国貿易貨物(外貨)」とは、調査港湾と外国の港湾との間で直接取引のあった出入貨物のことをいう。したがって、調査港湾で一旦陸揚げ(「外貨貨物」の輸入)されそれを内航船舶によって国内の他の港湾で船卸する場合は内貨貨物の移出、調査港湾の入港前に他の国内の港湾で内航船舶によって船積みされた貨物で、調査港湾において通関手続きを行う予定のものは、内国貿易貨物の移入とした(一般にい輸送(外貨であったもの及び将来外貨となる予定の貨物)を指す。)
- (3) 「内国貿易貨物」とは、外国貿易貨物以外のものをいう。
(注) 内国貿易貨物には、①外航船舶に積込む船舶用品、②外航船舶として入港し、内航船舶に資格が変更された場合の積載貨物、③外航船舶によって輸送される内国貿易貨物を含む。
- (4) 「コンテナ(コンテナ貨物)」とは、港湾において船卸し又は船積みされる時点の貨物がコンテナに収容されているものをいう。また、「空コンテナ」とは、貨物を収容していないコンテナをいう。
- (5) 「シャーシ(シャーシ貨物)」とは、港湾において船卸し又は船積みされる時点の貨物がシャーシ(貨物を運ぶための台車)に積載されたものをいう。また、「オンシャーシ(オンシャーシ貨物)」とは、シャーシにコンテナを積載したものをいう。さらに、「空シャーシ」とは、貨物を積載していないシャーシをいう。
- (6) 6-1~6-7表の港格欄の表記は以下のとおり。
☆：国際戦略港湾 ◎：国際拠点港湾 ○：重要港湾 無印：地方港湾
甲：甲種港湾 乙：乙種港湾

品種分類表（81分類表）

大分類	中分類	内容例示	大分類	中分類	内容例示
(1) 農水産品	麦	大麦、小麦、らい麦、精麦	(5) 化学工業品	陶磁器	食器、タイル
	米	もみ、玄米、精米		セメント	ポルトランドセメント、シリカセメント
	とうもろこし	とうもろこし		ガラス類	板ガラス、ガラス製品、光ファイバー
	豆類	大豆、小豆、えんどう		窯業品	れんが、コンクリート製品
	その他雑穀	あわ、ひえ		重油	A重油、B重油、C重油
	野菜、果物	馬鈴しょ、大根、キャベツ、リンゴ		石油製品	ガソリン、ナフサ、灯油、軽油、潤滑油
	綿花	綿花		LNG(液化天然ガス)	液化天然ガス
	その他農産品	砂糖きび、コーヒー豆、種子		LPG(液化石油ガス)	液化プロパンガス、液化ブタン
	羊毛	羊毛		その他石油製品	絶縁油、グリース、ワセリン
	その他畜産品	鳥獣類、鳥獣肉、未加工乳、鶏卵		コークス	コークス、半成コークス
水産品	魚介類(生鮮、冷凍、塩漬、乾燥)	石炭製品	練炭、豆炭		
(2) 林産品	原木	製材用原木、足場用材、銘木原木	化学薬品	硫酸、塩酸、苛性ソーダ、アンモニア	
	製材	板類、床板、杭	化学肥料	硫酸アンモニウム、尿素、硫酸カリウム	
	樹脂類	生ゴム、天然樹脂、ラテックス	染料・塗料・合成樹脂	合成染料、有機顔料、ラッカー、合成ゴム、医薬品、火薬、接着剤、農薬	
	木材チップ	木材チップ、木くず	紙・パルプ	クラフトパルプ、筆記用紙、壁紙	
	その他林産品	果樹、樹木の根、枝、竹	糸及び紡績半製品	紡績糸、生糸、絹糸	
(3) 鉱産品	薪炭	しばまき、そだ、木炭、黒炭	その他繊維工業品	織物、不織布、ひも	
	石炭	無煙炭、せん炭、原料炭、一般炭、亜炭	砂糖	粗糖、水砂糖、水あめ、ぶどう糖	
	鉄鉱石	鉄鉱石、砂鉄鉱	製造食品	ハム、牛乳、かまぼこ、茶、菓子	
	金属鉱	マンガン鉱、クロム鉱、ニッケル鉱	飲料	清涼飲料、ビール、清酒	
	砂利、砂	砂利、碎石、軽量骨材、河砂、浜砂	水	飲料水、水、雪	
	石材	花こう岩、大理石、玉石、とうろう、石碑	たばこ	紙巻たばこ、葉巻たばこ	
	原油	原油	その他食料工業品	食塩、化学調味料	
	りん鉱石	りん鉱石	(7) 雑工業品	がん具	がん具
	石灰石	石灰石		衣料・身廻品・はきもの	衣料、寝具、カバン、靴
	原塩	岩塩、天日塩、にがり、かん水		文房具・運動娯楽用品・楽器	雑誌、事務用品、娯楽用品、運動競技用具、CD、楽器
非金属鉱物	石こう、けい砂、ドロマイト、水晶	家具装備品		たんず、美術品	
鉄鋼	鉄鉄、原鉄、鋳鉄品、粗鋼	その他日用品		ろうそく、ヘアブラシ、ハンガー	
鋼材	形鋼、棒鋼、鋼板、帯鋼、鋼管	ゴム製品		ゴムタイヤ、再生ゴム、ゴムバンド	
非鉄金属	銅、鉛、亜鉛、すず、ニッケル、銅線	木製品(他に分類されないもの)		合板、障子、建築用ユニット	
金属製品	鉄骨、鉄塔、サッシ、ボルト、金網	その他製造工業品		眼鏡、農機具、漁具	
鉄道車両	機関車、電車、客車	(8) 特殊品		金属くず	鉄くず、鋼くず
完成自動車	乗用自動車、乗合自動車、貨物自動車			再利用資材	古紙、紡績ウエスト
その他輸送車両	動力付運搬車、フォークリフト		動植物性製造飼肥料	骨粉、大豆油かす	
二輪自動車	オートバイ、モーター・スクーター		廃棄物	じんかい、ふん尿	
自動車部品	ガソリン機関、自動車車体、自動車用部品		廃土砂	廃土砂、残土	
その他輸送機械	自転車、リヤカー、そり、船舶、飛行機		輸送用容器	ドラムかん、貯蔵タンク	
産業機械	破砕機、掘削機、農業用機械		取合せ品	引越荷物、郵便物、小荷物	
電気機械	変圧器、配電盤、電動工具、半導体		(9) 分類不能のもの	分類不能のもの	分類不能のもの
測量・光学・医療用機械	測量機、計量器、望遠鏡、カメラ				
事務用機器	電子卓上計算機、複写機				
その他機械	自動販売機、消化装置、温湯暖房装置				

品 種 分 類 表 (新旧対照表)

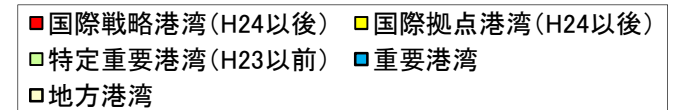
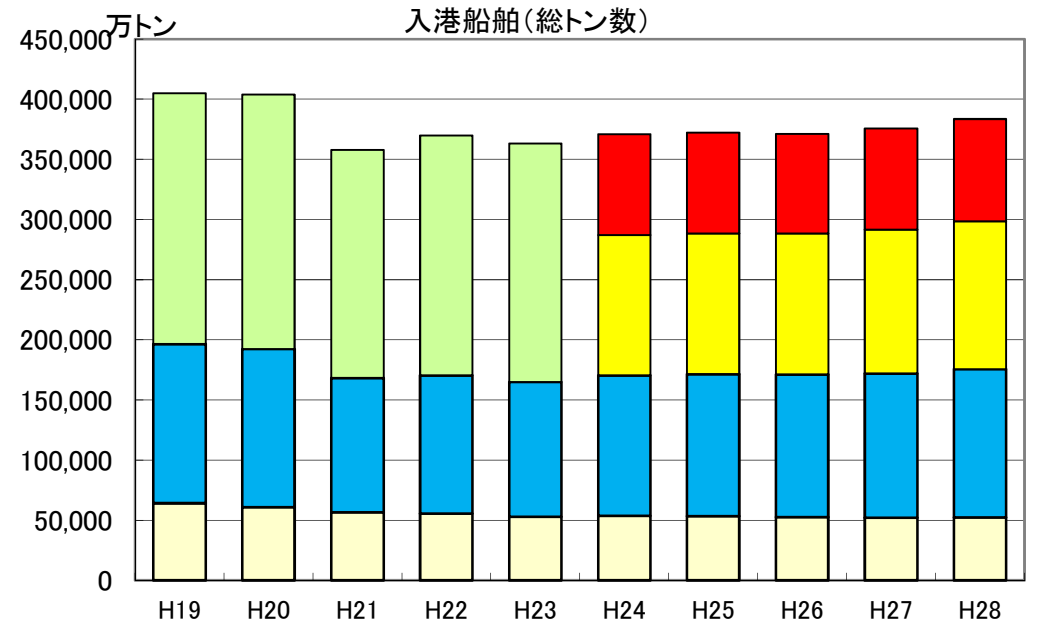
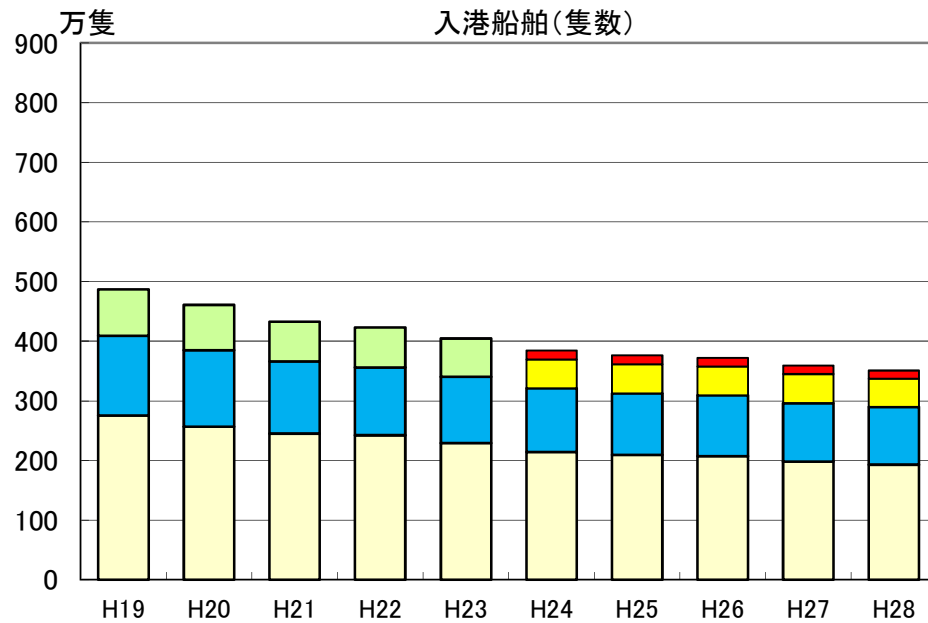
大 分 類	中 分 類		大 分 類	中 分 類									
	5 4 品 種 (～H11)	8 1 品 種 (H12～)		5 4 品 種 (～H11)	8 1 品 種 (H12～)								
(1) 農産品	麦	麦	(5) 化学工業品	陶磁器	陶磁器								
	米、雑穀、豆	米		米	セメント	セメント							
		とうもろこし		とうもろこし	ガラス類	ガラス類							
		豆類		豆類	その他窯業品	窯業品							
		その他雑穀		その他雑穀	重油	重油							
	野菜、果物	野菜、果物		石油製品	石油製品	石油製品							
	綿花	綿花				LNG (液化天然ガス)							
	その他農産品	その他農産品				LPG (液化石油ガス)							
	羊毛	羊毛				その他石油製品							
その他畜産品	その他畜産品	コークス	コークス										
水産品	水産品	その他石炭製品	石炭製品										
(2) 林産品	原木	原木	化学薬品	化学薬品									
	樹脂類	製材	化学肥料	化学肥料									
		樹脂類	染料、塗料、合成樹脂	染料、塗料、合成樹脂、									
	その他の木材	木材チップ	その他化学工業品	その他化学工業品									
薪炭	薪炭	紙パルプ	紙・パルプ										
(3) 鉱産品	石炭	石炭	(6) 軽工業品	糸及び紡績半製品	糸及び紡績半製品								
	鉄鉱石	鉄鉱石		その他繊維工業品	その他繊維工業品								
	その他金属鉱	金属鉱		砂糖	砂糖								
	砂利、砂、石材等	砂利、砂		その他食料工業品	製造食品	飲料							
		石材				水							
	原油	原油				たばこ	その他食料工業品						
	りん鉱石	りん鉱石				がん具	がん具						
	石灰石	石灰石		(7) 雑工業品	日用品	衣料・見廻品・はきもの							
原塩	原塩	文房具・運動娯楽用品・											
その他非金属鉱物	非金属鉱物	楽器											
鉄鋼	鉄鋼	家具装備品											
(4) 金属機械工業品	非鉄金属	鋼材	ゴム製品	ゴム製品	木製品 (他に分類されないもの)								
		非鉄金属			その他製造工業品	その他製造工業品							
	金属製品	金属製品	鉄道車両	金属くず	金属くず	再利用資材							
							完成自動車	動植物性製造飼肥料	動植物性製造飼肥料				
							その他輸送用車両			廃棄物	廃棄物		
							二輪自動車					輸送用容器	輸送用容器
							自動車部品						
	その他輸送機械	(9) 分類不能のもの	分類不能のもの										
	その他の機械			産業機械	分類不能のもの	分類不能のもの							
				電気機械									
				測量・光学・医療用器械									
事務用機器													
その他機械	その他機械												

※中分類は、平成11年までは54品種で調査を行っていたが、平成12年より81品種に変更した。

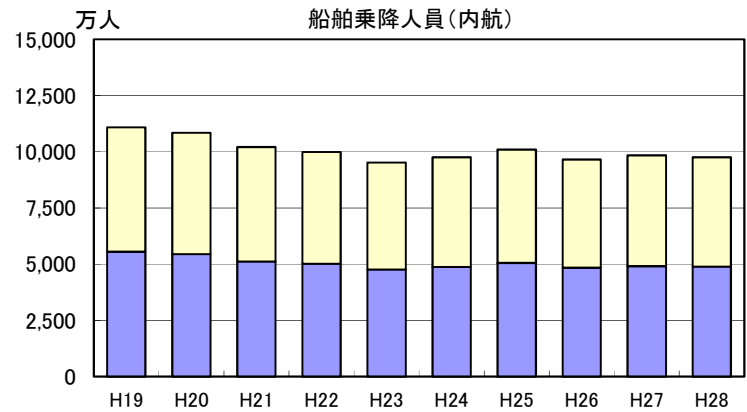
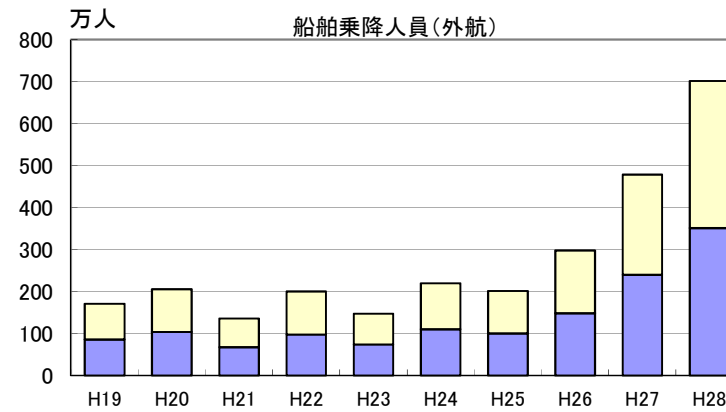
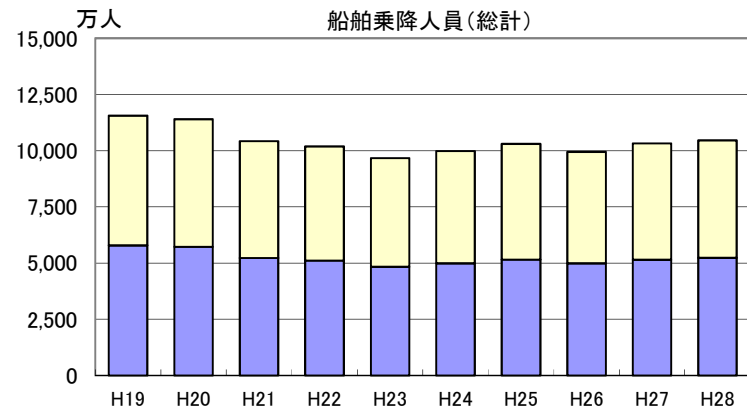
車 種 区 分

車種区分		内容（車両長）
バ ス	特 大	9 m以上～
	大 型	7 m以上～9 m未満
	普 通	5 m以上～7 m未満
	小 型	5 m未満
トラック	小特 大	9 m以上～
	大 型	7 m以上～9 m未満
	普 通	5 m以上～7 m未満
	小 型	4 m～5 m未満
乗用車	普通・小型	4 m以上～
	軽四輪	4 m未満
その他	軽トラック	4 m未満
	トラック・トレーラー	12 m以上～

2-1 入港船舶年次比較

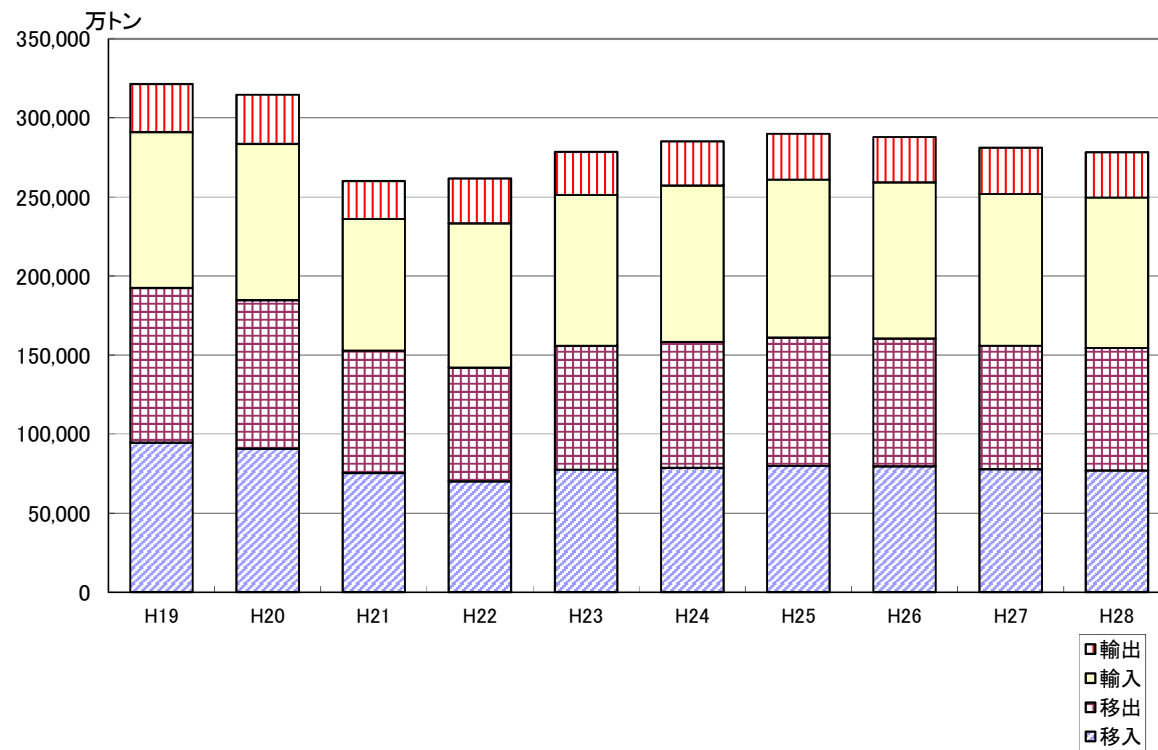


2-2 船舶乗降人員年次比較



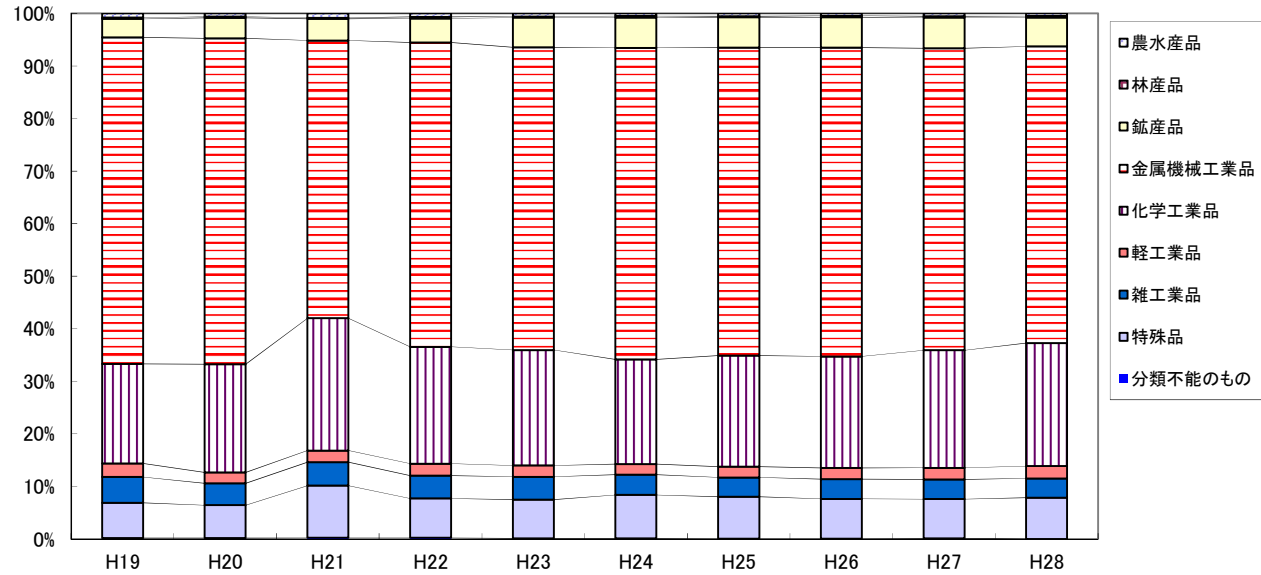
□乗込人員
■上陸人員

2-3 海上出入貨物年次比較

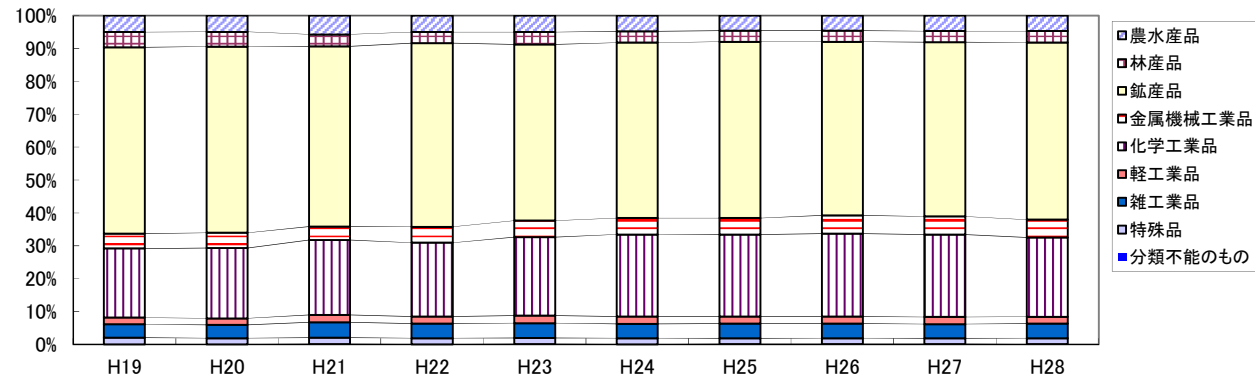


2-4 品目別年次別構成比

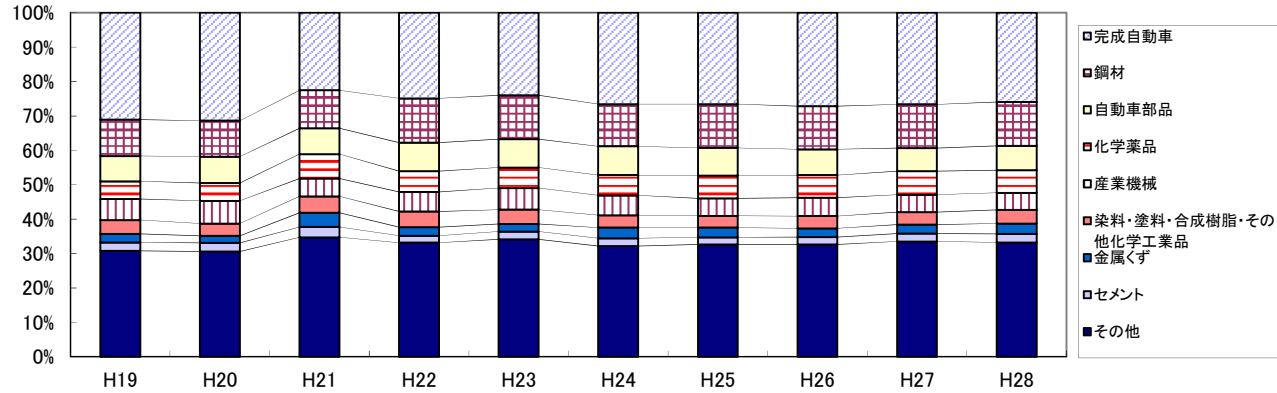
大分類別年次別構成比(輸出)



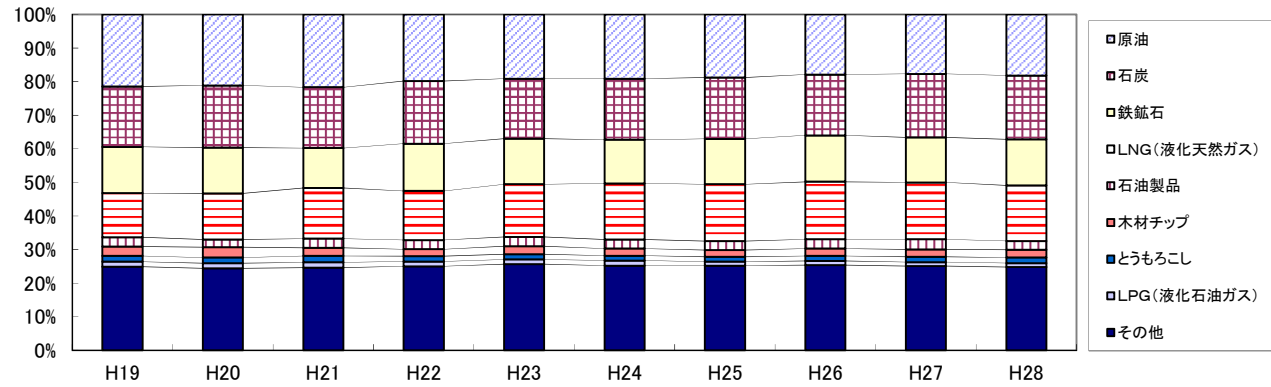
大分類別年次別構成比(輸入)



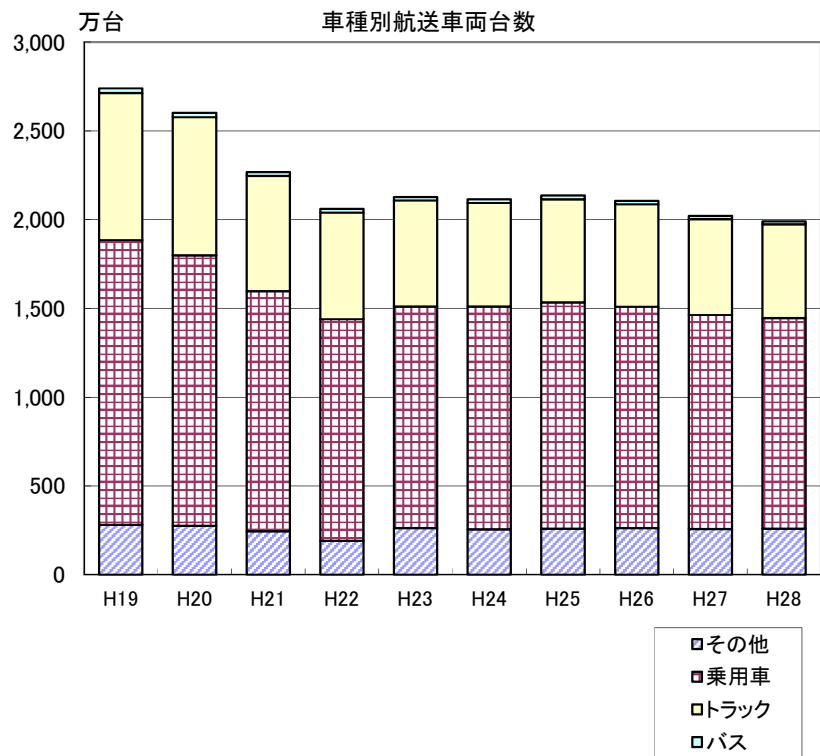
品目別年次別構成比(輸出)

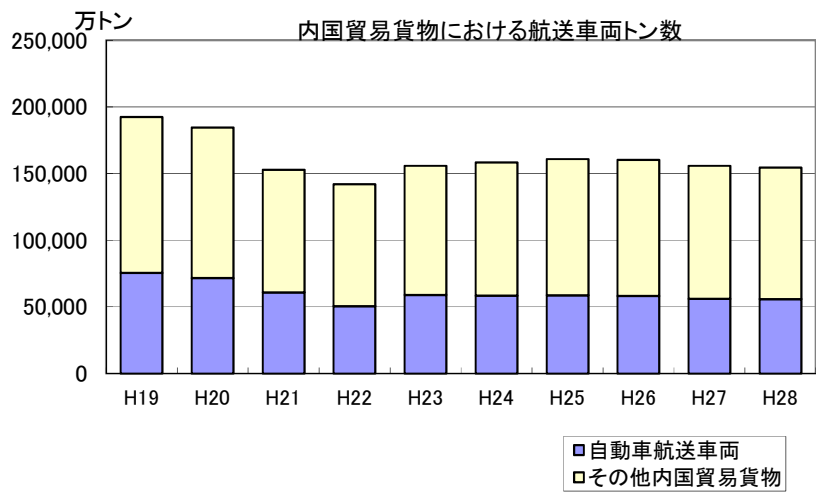


品目別年次別構成比(輸入)



2-5 自動車航送船による航送車両年次比較





3-1 海上出入貨物の推移

(単位:千トン)

調査年	外国貿易			国内貿易								総計 (C=A+B)	指数 平成27年 =100	
	輸出	輸入	小計 (A)	移出				移入						小計 (B)
				一般	自航	鉄連	小計	一般	自航	鉄連	小計			
S45	59,901	493,015	552,916	435,098	210,226	11,879	657,203	446,503	207,809	11,310	665,622	1,322,825	1,875,741	67
S50	95,625	607,688	703,313	525,108	390,212	12,832	928,152	515,888	392,783	12,416	921,087	1,849,239	2,552,552	91
S55	152,551	675,814	828,365	613,675	420,498	8,428	1,042,601	624,566	421,519	8,177	1,054,261	2,096,862	2,925,228	104
S60	187,570	671,731	859,301	563,686	423,721	5,262	992,669	561,191	421,952	5,020	988,163	1,980,833	2,840,134	101
S63	163,096	750,668	913,764	592,134	437,842	1,246	1,031,222	595,284	436,494	1,186	1,032,965	2,064,187	2,977,951	106
H元	165,317	785,207	950,524	610,883	495,476	299	1,106,659	610,855	498,222	314	1,109,390	2,216,049	3,166,574	113
H2	171,143	797,833	968,976	639,185	502,440	308	1,141,932	639,766	501,618	324	1,141,708	2,283,640	3,252,616	116
H3	177,679	824,495	1,002,174	638,187	515,869	286	1,154,343	646,138	516,137	317	1,162,592	2,316,935	3,319,109	118
H4	191,342	810,961	1,002,304	628,750	517,330	319	1,146,399	625,055	518,607	318	1,143,980	2,290,379	3,292,682	117
H5	189,564	820,345	1,009,910	625,256	505,835	292	1,131,383	618,607	507,032	315	1,125,954	2,257,338	3,267,247	116
H6	191,198	863,144	1,054,342	642,240	530,994	331	1,173,565	637,381	533,489	305	1,171,175	2,344,740	3,399,082	121
H7	187,806	883,278	1,071,084	636,249	533,939	280	1,170,469	641,283	535,269	306	1,176,858	2,347,326	3,418,410	122
H8	187,694	902,010	1,089,704	635,672	547,953	265	1,183,890	642,441	548,630	288	1,191,359	2,375,250	3,464,953	123
H9	207,959	919,948	1,127,907	621,839	543,017	252	1,165,108	625,762	546,178	310	1,172,250	2,337,358	3,465,265	123
H10	205,048	858,803	1,063,851	584,301	467,424	248	1,051,973	581,367	467,929	279	1,049,574	2,101,547	3,165,398	113
H11	200,865	888,857	1,089,722	574,209	427,373	235	1,001,817	567,704	427,892	261	995,857	1,997,674	3,087,395	110
H12	203,244	934,157	1,137,401	615,949	419,750	219	1,035,919	585,323	418,875	253	1,004,451	2,040,370	3,177,771	113
H13	200,197	916,088	1,116,285	599,229	406,979	177	1,006,385	564,076	406,970	209	971,256	1,977,641	3,093,926	110
H14	223,664	903,327	1,126,991	592,125	401,317	167	993,609	545,431	401,009	199	946,639	1,940,248	3,067,238	109
H15	229,747	949,292	1,179,039	572,597	398,473	173	971,243	553,055	396,365	210	949,630	1,920,873	3,099,912	110
H16	249,360	962,674	1,212,034	577,274	400,361	176	977,811	559,081	400,716	206	960,003	1,937,814	3,149,848	112
H17	260,664	965,659	1,226,323	582,039	401,007	21	983,067	564,508	400,123	24	964,656	1,947,723	3,174,046	113
H18	284,812	971,655	1,256,467	584,777	394,902	21	979,701	569,832	394,992	26	964,850	1,944,551	3,201,018	114
H19	303,832	987,723	1,291,555	598,208	378,496	20	976,724	569,204	377,495	23	946,722	1,923,446	3,215,001	114
H20	309,788	989,244	1,299,032	581,862	357,868	20	939,750	548,918	358,054	23	906,995	1,846,745	3,145,777	112
H21	240,093	831,559	1,071,652	469,398	305,451	4	774,853	448,910	304,482	5	753,397	1,528,250	2,599,902	93
H22	282,205	913,410	1,195,615	464,468	254,117	0	718,585	449,273	252,422	0	701,695	1,420,279	2,615,895	93
H23	270,997	955,322	1,226,319	487,524	294,941	0	782,464	479,447	295,718	0	775,165	1,557,630	2,783,949	99
H24	280,917	988,365	1,269,282	505,066	291,096	0	796,162	494,277	292,294	0	786,571	1,582,733	2,852,015	101
H25	289,690	1,001,427	1,291,117	518,598	292,657	0	811,255	503,535	294,601	0	798,135	1,609,390	2,900,507	103
H26	287,292	989,430	1,276,722	516,041	291,074	0	807,115	504,083	291,730	0	795,813	1,602,928	2,879,650	102
H27	293,602	959,829	1,253,432	500,511	280,528	0	781,039	497,126	280,385	0	777,511	1,558,550	2,811,982	100
H28	286,768	951,751	1,238,519	496,001	279,462	0	775,463	489,594	279,685	0	769,278	1,544,741	2,783,260	99

(注)

「自航」とは、自動車航送船によって運送するバス、トラック、乗用車等(二輪自動車及び自転車を除く。)の台数を車種別にプレート・トン換算した貨物をいう。

「鉄連」とは、鉄道連絡船によって運送する貨物をいう。平成22年調査から自動車航送船として集計されている。

3-2 主要港湾取扱貨物量の推移

(単位:千トン)

順位	2012 年		2013 年		2014 年		2015 年		2016 年	
	港湾名	トン数	港湾名	トン数	港湾名	トン数	港湾名	トン数	港湾名	トン数
1	名古屋	202,556	名古屋	208,241	名古屋	207,621	名古屋	197,980	名古屋	193,257
2	千葉	152,036	千葉	150,944	千葉	162,830	千葉	156,246	千葉	154,333
3	横浜	121,388	横浜	119,171	横浜	117,014	横浜	114,741	横浜	109,124
4	苫小牧	99,407	苫小牧	103,744	苫小牧	106,301	苫小牧	105,563	苫小牧	105,603
5	北九州	98,841	北九州	100,527	北九州	100,098	北九州	99,331	北九州	98,527
6	神戸	87,205	川崎	89,612	神戸	92,387	神戸	97,002	神戸	98,314
7	大阪	86,403	神戸	88,353	水島	89,908	川崎	86,677	水島	86,747
8	川崎	83,292	大阪	86,977	東京	87,189	東京	85,333	東京	85,954
9	水島	82,846	東京	86,032	大阪	86,475	水島	83,920	大阪	82,029
10	東京	82,786	水島	84,517	川崎	85,813	大阪	79,972	川崎	81,969
11	堺泉北	74,984	木更津	73,618	堺泉北	74,258	堺泉北	70,784	堺泉北	74,093
12	木更津	68,269	堺泉北	71,791	木更津	72,284	大分	68,521	大分	66,939
13	鹿島	65,833	大分	70,003	大分	67,778	木更津	67,485	鹿島	63,600
14	大分	65,008	鹿島	66,593	四日市	61,945	四日市	62,963	木更津	63,435
15	四日市	62,466	四日市	60,689	鹿島	61,879	鹿島	61,716	四日市	61,408
計(A)		1,433,320		1,460,814		1,473,781		1,438,234		1,425,331
全国計(B)		2,852,015		2,900,507		2,879,650		2,811,982		2,783,260
A/B(%)		50.3		50.4		51.2		51.1		51.2

3-3 品種別輸出貨物の推移(主要5品種)

(単位:千トン)

調査年	輸送機械	鉄鋼	輸送機械	化学薬品	その他機械	計	全体に占める割合 (%)
S45	10,206	17,543		1,495	5,526	34,770	58.0
S50	23,910	27,910		2,876	8,346	63,042	65.9
S55	58,612	28,653		3,837	17,307	108,409	71.1
S60	76,525	32,516		3,886	23,959	136,886	73.0
S63	71,265	23,054		5,326	20,420	120,065	73.7
H元	72,158	19,978		6,288	21,426	119,849	72.5
H2	74,500	15,925		6,557	22,762	119,745	70.0
H3	75,864	16,890		7,148	23,931	123,833	69.8
H4	78,202	17,812		8,140	24,999	129,154	67.5
H5	72,120	21,688		8,818	25,001	127,628	67.4
H6	67,483	22,469		9,629	25,278	124,859	65.4
H7	60,638	21,638		10,334	26,271	118,881	63.4
H8	63,047	19,275		10,859	25,997	119,178	63.5
H9	74,230	21,862		11,865	26,459	134,417	64.7
H10	73,528	25,712		11,760	24,830	135,830	66.3
H11	70,367	25,049		11,969	23,427	130,812	65.2

(単位:千トン)

調査年	完成自動車	鋼材	自動車部品	化学薬品	産業機械	計	全体に占める割合 (%)
H12	41,781	19,691	9,626	11,452	6,558	89,109	43.9
H13	42,518	24,560	10,257	12,551	6,483	96,370	48.2
H14	62,723	30,570	14,013	13,979	10,756	132,041	59.2
H15	64,419	29,816	15,714	14,508	12,861	137,317	59.9
H16	68,926	31,017	17,828	14,838	15,048	147,657	59.4
H17	72,492	28,785	18,676	15,775	15,493	151,221	58.1
H18	86,160	30,396	20,639	16,313	16,775	170,283	59.9
H19	94,241	32,213	22,231	15,830	18,373	182,887	60.3
H20	97,130	32,292	23,741	16,071	20,417	189,651	61.3
H21	54,105	26,463	17,977	17,064	12,378	127,988	53.4
H22	70,038	36,286	23,538	16,957	16,083	162,902	57.8
H23	64,903	34,455	22,289	16,254	16,939	154,840	57.2
H24	74,455	34,562	23,482	16,541	16,130	165,169	58.9
H25	76,914	36,811	23,342	19,214	14,636	170,916	59.1
H26	77,851	36,114	21,552	18,728	15,495	169,740	59.2
H27	78,091	37,243	19,792	20,081	14,893	170,101	58.0
H28	74,361	36,409	20,313	18,897	14,133	164,112	57.3

注1. 甲種港湾分の集計である。ただし、調査対象港湾の見直しによる入り繰りがあるのでご留意願いたい。

注2. 平成11年までは54品種で調査を行っていたが、平成12年より81品種で調査を行っている(品種類表(新旧対照表)参照)。よって、本表の利用にあたっては以下の点にご留意願いたい。

※1. 平成11年以前の「輸送機械」は、鉄道車両、完成自動車、その他輸送用車両、二輪自動車、自動車部品、その他輸送機械の合計である。

※2. 平成11年以前の「鉄鋼」は、鉄鋼、鋼材の合計である。

※3. 平成11年以前の「その他機械」は、産業機械、電気機械、測量・光学・医療用器械、事務用機器、その他機械の合計である。

(1) 完成自動車

(単位:千トン)

区分	順位	2012 年		2013 年		2014 年		2015 年		2016 年	
		国名・港湾名	トン 数	国名・港湾名	トン 数	国名・港湾名	トン 数	国名・港湾名	トン 数	国名・港湾名	トン 数
仕 向 国	1	アメリカ	16,449	アメリカ	17,924	アメリカ	15,851	アメリカ	16,136	アメリカ	17,167
	2	サウジアラビア	4,882	サウジアラビア	4,548	中 国	4,670	アラブ首長国	5,040	中 国	4,528
	3	オーストラリア	4,803	アラブ首長国	4,536	アラブ首長国	4,585	オーストラリア	4,087	オーストラリア	4,119
	4	中 国	4,211	オーストラリア	4,383	オ マ ー ン	4,389	オ マ ー ン	4,028	アラブ首長国	4,047
	5	アラブ首長国	4,082	中 国	4,176	サウジアラビア	4,340	中 国	3,944	オ マ ー ン	2,910
	6	オ マ ー ン	3,893	オ マ ー ン	3,825	オーストラリア	3,903	サウジアラビア	3,480	ベルギー	2,561
	7	カナダ	2,757	カナダ	2,330	ベルギー	2,788	ベルギー	2,655	ニュージーランド	2,137
	8	ベルギー	2,599	ベルギー	2,256	ニュージーランド	1,803	シンガポール	2,279	シンガポール	2,127
	9	ロシア	2,174	ロシア	2,027	カナダ	1,689	韓 国	2,066	韓 国	2,119
	10	スウェーデン	1,517	メキシコ	1,586	韓 国	1,676	ニュージーランド	2,047	メキシコ	2,106
国	計(A)		47,367		47,591		45,694		45,762		43,821
	甲種港湾計(B)		74,455		76,914		77,851		78,091		74,361
	A/B(%)		63.6		61.9		58.7		58.6		58.9
輸 出 港	1	名古屋	28,227	名古屋	30,183	名古屋	31,249	名古屋	29,616	名古屋	26,293
	2	横浜	10,849	横浜	10,744	横浜	11,966	横浜	13,188	横浜	12,654
	3	三河	8,887	三河	9,342	三河	8,593	三河	9,047	三河	9,140
	4	川崎	4,325	川崎	4,747	川崎	4,770	川崎	4,727	広島	4,183
	5	荻田	3,635	三田尻	3,702	三田尻	3,481	広島	3,799	川崎	4,025
	6	三田尻	3,324	広島	3,332	広島	3,466	荻田	3,313	荻田	3,862
	7	広島	3,058	荻田	3,069	荻田	2,942	三田尻	3,118	三田尻	2,905
	8	神戸	2,551	神戸	2,802	神戸	2,923	神戸	3,086	博多	2,651
	9	博多	1,494	博多	1,468	博多	1,814	博多	2,066	神戸	2,547
	10	横須賀	1,229	千葉	1,174	堺泉北	1,295	堺泉北	1,257	堺泉北	1,034
港	計(A)		67,579		70,563		72,499		73,217		69,294
	全国計(B)		74,455		76,914		77,851		78,091		74,361
	A/B(%)		90.8		91.7		93.1		93.8		93.2

* 各仕向国の貨物量は、甲種港湾分のみを集計である。

(2) 鋼材

(単位:千トン)

区分	順位	2012年		2013年		2014年		2015年		2016年	
		国名・港湾名	トン数	国名・港湾名	トン数	国名・港湾名	トン数	国名・港湾名	トン数	国名・港湾名	トン数
仕向国	1	韓国	6,126	韓国	5,833	韓国	5,376	中国	5,123	中国	5,969
	2	中国	5,064	中国	5,470	中国	5,372	韓国	5,118	韓国	5,578
	3	タイ	4,682	タイ	4,874	タイ	5,022	タイ	5,049	タイ	5,235
	4	台湾	3,186	台湾	3,600	台湾	3,353	台湾	3,115	台湾	2,619
	5	アメリカ	1,697	ベトナム	1,864	アメリカ	1,900	インド	2,083	ベトナム	1,991
	6	インドネシア	1,625	インドネシア	1,833	ベトナム	1,616	ベトナム	1,873	インドネシア	1,711
	7	ベトナム	1,477	アメリカ	1,751	インドネシア	1,608	アメリカ	1,790	メキシコ	1,670
	8	マレーシア	1,424	マレーシア	1,483	マレーシア	1,380	インドネシア	1,515	マレーシア	1,565
	9	インド	1,118	インド	1,221	インド	1,171	マレーシア	1,368	アメリカ	1,437
	10	サウジアラビア	1,085	中国(ホンコン)	1,119	メキシコ	1,113	メキシコ	1,336	インド	957
国	計(A)		27,484		29,048		27,911		28,370		28,732
	甲種港湾計(B)		34,562		36,811		36,114		37,243		36,409
	A/B(%)		79.5		78.9		77.3		76.2		78.9
輸出港	1	大分	4,666	福山	5,276	福山	5,224	福山	6,148	福山	5,608
	2	福山	4,547	大分	4,397	大分	3,993	大分	4,570	大分	4,259
	3	木更津	3,210	木更津	3,347	木更津	3,230	鹿島	3,315	鹿島	3,659
	4	水島	2,815	和歌山下津	2,719	鹿島	2,804	木更津	2,945	木更津	3,276
	5	和歌山下津	2,609	名古屋屋	2,635	和歌山下津	2,637	水島	2,362	和歌山下津	2,618
	6	鹿島	2,376	鹿島	2,607	水島	2,332	名古屋	2,309	名古屋	2,472
	7	名古屋	2,354	水島	2,548	名古屋	2,311	千葉	2,286	神戸	1,945
	8	千葉	1,726	神戸	1,900	千葉	2,227	和歌山下津	2,090	横浜	1,926
	9	横浜	1,632	千葉	1,819	神戸	1,918	神戸	1,813	水島	1,904
	10	神戸	1,528	東播磨	1,720	横浜	1,615	大阪	1,711	千葉	1,571
港	計(A)		27,463		28,968		28,291		29,549		29,238
	全国計(B)		34,562		36,811		36,114		37,243		36,409
	A/B(%)		79.5		78.7		78.3		79.3		80.3

* 各仕向国の貨物量は、甲種港湾分のみを集計である。

(3) 自動車部品

(単位:千トン)

区分	順位	2012 年		2013 年		2014 年		2015 年		2016 年	
		国名・港湾名	トン 数	国名・港湾名	トン 数	国名・港湾名	トン 数	国名・港湾名	トン 数	国名・港湾名	トン 数
仕 向 国	1	中 国	4,071	中 国	4,523	中 国	4,110	中 国	4,170	中 国	4,326
	2	ア メ リ カ	3,856	ア メ リ カ	3,768	ア メ リ カ	3,650	ア メ リ カ	2,961	ア メ リ カ	3,285
	3	タ イ	2,339	タ イ	2,276	シンガポール	2,383	シンガポール	2,035	シンガポール	1,923
	4	台 湾	2,326	シンガポール	2,144	台 湾	1,872	タ イ	1,720	タ イ	1,776
	5	シンガポール	1,905	台 湾	1,946	タ イ	1,662	台 湾	1,695	韓 国	1,581
	6	中国(ホンコン)	1,766	中国(ホンコン)	1,865	中国(ホンコン)	1,514	韓 国	1,583	台 湾	1,556
	7	韓 国	1,265	韓 国	1,309	韓 国	1,377	中国(ホンコン)	994	中国(ホンコン)	1,184
	8	マレーシア	1,253	マレーシア	1,181	マレーシア	975	マレーシア	941	マレーシア	1,040
	9	インドネシア	1,060	インドネシア	1,150	インドネシア	890	メキシコ	739	ベトナム	682
	10	メキシコ	817	メキシコ	766	メキシコ	800	インドネシア	609	メキシコ	650
国	計(A)		20,658		20,928		19,233		17,447		18,003
	甲種港湾計(B)		23,482		23,342		21,552		19,792		20,313
	A/B(%)		88.0		89.7		89.2		88.2		88.6
輸 出 港	1	名古屋	10,117	名古屋	10,652	名古屋	9,708	名古屋	9,113	名古屋	9,520
	2	横浜	5,788	横浜	5,607	横浜	5,308	横浜	4,464	横浜	3,875
	3	神戸	1,724	神戸	1,522	神戸	1,572	神戸	1,670	神戸	2,121
	4	東京	1,540	東京	1,485	東京	1,339	東京	1,283	東京	1,517
	5	清水	975	四日市	1,048	清水	858	清水	857	清水	982
	6	四日市	922	清水	904	四日市	700	四日市	526	四日市	510
	7	博多	524	博多	488	博多	417	博多	357	大坂	311
	8	北九州	400	御前崎	300	大坂	338	大坂	338	博多	308
	9	御前崎	303	大坂	292	広島	290	北九州	286	北九州	265
	10	広島	286	広島	248	御前崎	245	御前崎	237	広島	194
港	計(A)		22,579		22,546		20,775		19,131		19,603
	全国計(B)		23,482		23,342		21,552		19,792		20,313
	A/B(%)		96.2		96.6		96.4		96.7		96.5

* 各仕向国の貨物量は、甲種港湾分のみを集計である。

(4) 化学薬品

(単位:千トン)

区分	順位	2012年		2013年		2014年		2015年		2016年	
		国名・港湾名	トン数	国名・港湾名	トン数	国名・港湾名	トン数	国名・港湾名	トン数	国名・港湾名	トン数
仕 向 国	1	中国	5,552	中国	6,729	中国	6,533	中国	6,966	中国	6,725
	2	韓国	4,267	韓国	4,873	韓国	5,291	韓国	5,832	韓国	4,461
	3	台湾	2,303	台湾	2,629	台湾	2,184	台湾	2,258	台湾	2,464
	4	チリ	746	アメリカ	804	フィリピン	1,206	フィリピン	1,238	フィリピン	1,193
	5	フィリピン	735	フィリピン	780	アメリカ	630	インド	565	インド	1,052
	6	アメリカ	405	チリ	621	インド	476	アメリカ	565	タイ	566
	7	タイ	364	タイ	453	タイ	428	タイ	515	アメリカ	443
	8	インド	352	インドネシア	405	インドネシア	348	インドネシア	387	マレーシア	304
	9	オーストラリア	323	オーストラリア	317	シンガポール	303	シンガポール	341	シンガポール	301
	10	中国(ホンコン)	314	中国(ホンコン)	306	中国(ホンコン)	290	チリ	306	中国(ホンコン)	260
国	計(A)		15,361		17,917		17,689		18,973		17,769
	甲種港湾計(B)		16,541		19,214		18,728		20,081		18,897
	A/B(%)		92.9		93.2		94.5		94.5		94.0
輸 出 港	1	水島	1,625	千葉	2,082	千葉	2,481	千葉	2,061	水島	1,647
	2	千葉	1,407	水島	1,676	水島	1,539	水島	1,610	千葉	1,645
	3	鹿島	1,162	川崎	1,440	川崎	1,225	鹿島	1,471	鹿島	1,488
	4	神戸	1,072	徳山下松	1,353	四日市	1,133	徳山下松	1,419	四日市	1,309
	5	東予	967	鹿島	1,333	徳山下松	1,122	川崎	1,396	川崎	1,172
	6	大分	960	大分	1,300	神戸	1,036	大分	1,268	徳山下松	1,159
	7	川崎	924	名古屋	1,202	大分	1,019	四日市	1,168	東予	1,035
	8	名古屋	878	神戸	983	名古屋	1,014	神戸	1,056	神戸	1,019
	9	四日市	847	四日市	935	鹿島	955	名古屋	956	名古屋	980
	10	佐賀	783	東予	824	東予	884	東予	836	佐賀	957
港	計(A)		10,625		13,128		12,408		13,241		12,411
	全国計(B)		16,541		19,214		18,728		20,081		18,897
	A/B(%)		64.2		68.3		66.3		65.9		65.7

* 各仕向国の貨物量は、甲種港湾分のみを集計である。

(5) 産業機械

(単位:千トン)

区分	順位	2012 年		2013 年		2014 年		2015 年		2016 年	
		国名・港湾名	トン 数	国名・港湾名	トン 数	国名・港湾名	トン 数	国名・港湾名	トン 数	国名・港湾名	トン 数
仕 向 国	1	中 国	2,929	ア メ リ カ	2,623	ア メ リ カ	2,777	ア メ リ カ	2,825	ア メ リ カ	2,542
	2	ア メ リ カ	2,894	中 国	2,517	中 国	2,407	中 国	2,293	中 国	2,264
	3	韓 国	1,340	韓 国	1,514	韓 国	1,453	韓 国	1,483	韓 国	1,478
	4	タ イ	1,196	台 湾	1,109	中国(ホンコン)	1,301	台 湾	1,186	台 湾	1,121
	5	台 湾	987	タ イ	1,018	台 湾	1,172	シンガポール	913	シンガポール	826
	6	中国(ホンコン)	922	中国(ホンコン)	965	シンガポール	956	タ イ	800	中国(ホンコン)	794
	7	シンガポール	883	シンガポール	789	タ イ	879	ベ ト ナ ム	787	ベ ト ナ ム	726
	8	インドネシア	826	インドネシア	511	ベ ト ナ ム	567	中国(ホンコン)	735	タ イ	698
	9	オ ラ ン ダ	625	オ ラ ン ダ	462	オ ラ ン ダ	531	オ ラ ン ダ	534	オ ラ ン ダ	477
	10	マ レ ー シ ア	430	ベ ト ナ ム	414	インドネシア	400	フィリピン	411	フィリピン	429
国	計(A)		13,032		11,922		12,443		11,967		11,355
	甲種港湾計(B)		16,130		14,636		15,495		14,893		14,133
	A/B(%)		80.8		81.5		80.3		80.4		80.3
輸 出 港	1	神 戸	4,417	神 戸	4,100	神 戸	4,131	神 戸	3,911	神 戸	3,788
	2	横 浜	3,191	横 浜	2,697	名 古 屋	2,765	横 浜	2,842	名 古 屋	2,633
	3	名 古 屋	2,480	名 古 屋	2,483	横 浜	2,698	名 古 屋	2,751	横 浜	2,580
	4	東 京	1,768	東 京	1,655	東 京	1,826	東 京	1,802	東 京	1,705
	5	大 阪	1,020	大 阪	1,107	大 阪	1,029	大 阪	993	大 阪	1,004
	6	東 播 磨	949	茨 城	703	茨 城	753	茨 城	636	茨 城	561
	7	茨 城	830	東 播 磨	358	博 多	672	清 水	357	清 水	384
	8	清 水	333	清 水	329	清 水	335	東 播 磨	295	博 多	297
	9	博 多	285	博 多	281	北 九 州	267	博 多	289	東 播 磨	222
	10	北 九 州	207	北 九 州	215	東 播 磨	261	北 九 州	241	北 九 州	217
港	計(A)		15,480		13,928		14,737		14,117		13,391
	全国計(B)		16,130		14,636		15,495		14,893		14,133
	A/B(%)		96.0		95.2		95.1		94.8		94.7

* 各仕向国の貨物量は、甲種港湾分のみを集計である。

3-4 品種別輸入貨物の推移(主要5品種)

(単位:千トン)

調査年	原油	石炭	石油製品	鉄鉱石	その他の木材	計	全体に占める割合 (%)
S45	177,291	49,552	10,980	99,133	4,606	341,561	69.4
S50	256,082	62,365	12,170	128,954	12,239	471,809	77.6
S55	245,606	70,953	38,054	133,959	19,508	508,082	75.2
S60	189,276	97,719	72,851	125,010	14,491	499,348	74.3
S63	176,430	106,691	108,201	130,520	20,486	542,328	72.3
H元	187,405	106,897	116,601	131,820	23,099	565,822	72.1
H2	205,114	110,245	115,496	126,263	24,385	581,502	72.9
H3	212,776	113,153	120,480	128,657	26,723	601,789	73.0
H4	224,846	114,381	119,360	113,884	25,809	598,280	73.8
H5	227,509	117,139	116,517	117,268	24,586	603,019	73.5
H6	243,194	121,874	122,007	120,544	26,027	633,745	73.4
H7	238,367	129,442	123,809	123,015	30,312	644,946	73.0
H8	237,513	133,162	137,668	122,866	29,375	660,585	73.2
H9	244,375	137,644	136,517	128,845	30,119	677,501	73.7
H10	231,089	130,623	130,733	124,369	29,362	646,176	75.3
H11	225,711	134,716	149,028	123,097	28,747	661,298	74.4

(単位:千トン)

調査年	原油	石炭	L N G (液化天然ガス)	鉄鉱石	木材チップ	計	全体に占める割合 (%)
H12	223,753	139,048	78,599	128,596	24,324	594,321	63.7
H13	216,802	146,390	102,461	125,119	28,666	619,438	67.7
H14	208,356	148,416	106,806	126,459	28,293	618,332	68.5
H15	220,313	158,833	117,211	130,900	26,755	654,012	69.0
H16	214,164	171,849	111,186	133,353	26,829	657,381	68.3
H17	216,144	171,744	111,355	132,977	26,452	658,673	68.3
H18	213,252	168,567	121,132	132,657	26,726	662,334	68.2
H19	211,639	177,419	129,480	136,780	27,945	683,262	69.2
H20	208,835	182,828	135,972	135,162	30,314	693,112	70.1
H21	179,930	150,873	125,683	98,310	19,929	574,724	69.2
H22	180,597	170,881	133,720	128,179	18,706	632,083	69.2
H23	182,253	170,936	149,991	129,672	22,759	655,611	68.7
H24	188,951	179,747	165,790	127,988	21,043	683,519	69.2
H25	187,680	182,723	169,501	135,593	20,404	695,902	69.6
H26	176,814	179,014	169,749	137,048	21,511	684,135	69.2
H27	168,857	181,664	162,363	128,803	21,715	663,401	69.2
H28	172,359	181,236	157,154	130,699	22,261	663,709	69.8

注1. 甲種港湾分の集計である。ただし、調査対象港湾の見直しによる入り繰りがあるのでご留意願いたい。

注2. 平成11年までは54品種で調査を行っていたが、平成12年より81品種で調査を行っている(品種類表(新旧対照表)参照)。よって、本表の利用にあたっては以下の点にご留意願いたい。

※ 平成11年以前の「石油製品」は、石油製品、LNG(液化天然ガス)、LPG(液化石油ガス)、その他石油製品の合計である。

※ 平成11年以前の「その他の木材」は、木材チップ、その他林産品の合計である。

(1) 原油

(単位:千トン)

区分	順位	2012年		2013年		2014年		2015年		2016年	
		国名・港湾名	トン数	国名・港湾名	トン数	国名・港湾名	トン数	国名・港湾名	トン数	国名・港湾名	トン数
仕出	1	サウジアラビア	62,871	サウジアラビア	60,393	サウジアラビア	61,020	サウジアラビア	58,532	サウジアラビア	63,876
	2	アラブ首長国	42,733	アラブ首長国	43,661	アラブ首長国	43,546	アラブ首長国	43,232	アラブ首長国	42,588
	3	カタール	20,846	カタール	22,736	カタール	16,905	カタール	14,229	カタール	16,908
	4	クウェート	14,555	クウェート	15,303	クウェート	15,046	ロシア	13,644	イラン	10,465
	5	イラン	8,557	ロシア	12,278	ロシア	13,083	クウェート	12,215	クウェート	9,946
	6	ロシア	8,150	イラン	7,517	イラン	7,968	イラン	7,948	ロシア	9,670
	7	インドネシア	7,163	インドネシア	5,936	インドネシア	4,519	インドネシア	3,613	メキシコ	5,121
	8	オマーン	5,845	オマーン	5,276	オマーン	2,505	イラク	3,146	イラク	4,778
	9	イラク	4,337	イラク	3,855	イラク	2,058	メキシコ	2,346	オマーン	2,190
	10	ベトナム	2,943	ガボン	2,162	ベトナム	1,626	コロンビア	1,597	インドネシア	2,045
国	計(A)		178,000		179,117		168,276		160,502		167,587
	甲種港湾計(B)		188,951		187,680		176,814		168,857		172,359
	A/B(%)		94.2		95.4		95.2		95.1		97.2
輸入	1	喜入	25,618	喜入	26,316	千葉	31,117	千葉	28,933	千葉	32,741
	2	千葉	23,619	千葉	25,694	喜入	25,532	喜入	27,116	喜入	29,809
	3	四日市	17,446	四日市	17,234	四日市	16,189	四日市	16,986	四日市	16,782
	4	堺泉北	13,773	川崎	15,166	水島	14,910	水島	12,898	水島	15,257
	5	川崎	12,520	堺泉北	12,330	川崎	13,211	川崎	12,463	堺泉北	12,970
	6	水島	11,905	水島	12,292	堺泉北	12,954	堺泉北	10,313	鹿島	10,640
	7	鹿島	10,946	鹿島	11,234	名古屋	8,917	鹿島	9,828	川崎	9,901
	8	室蘭	9,717	室蘭	9,320	鹿島	8,641	名古屋	8,964	名古屋	8,242
	9	名古屋	8,316	和歌山下津	7,454	宇部	6,483	苦小牧	6,917	苦小牧	6,820
	10	和歌山下津	7,507	名古屋	7,275	苦小牧	6,468	宇部	6,830	仙台塩釜	6,552
港	計(A)		141,367		144,315		144,422		141,248		149,714
	全国計(B)		188,951		187,680		176,814		168,857		172,359
	A/B(%)		74.8		76.9		81.7		83.6		86.9

* 各仕出国の貨物量は、甲種港湾分のみを集計である。

(2) 石炭

(単位:千トン)

区分	順位	2012年		2013年		2014年		2015年		2016年	
		国名・港湾名	トン数	国名・港湾名	トン数	国名・港湾名	トン数	国名・港湾名	トン数	国名・港湾名	トン数
仕出	1	オーストラリア	108,942	オーストラリア	113,240	オーストラリア	111,362	オーストラリア	114,954	オーストラリア	112,646
	2	インドネシア	34,164	インドネシア	33,841	インドネシア	32,795	インドネシア	29,864	インドネシア	30,818
	3	ロシア	11,839	ロシア	11,804	ロシア	13,563	ロシア	16,125	ロシア	16,407
	4	カナダ	10,508	カナダ	11,002	カナダ	11,423	カナダ	10,837	カナダ	10,225
	5	アメリカ	6,570	アメリカ	6,536	アメリカ	5,197	アメリカ	5,045	アメリカ	4,176
	6	中国	3,861	中国	3,089	中国	2,483	中国	2,107	中国	3,069
	7	ベトナム	1,066	ベトナム	913	ベトナム	625	ブラジル	742	モザンビーク	923
	8	韓国	607	ブラジル	591	南アフリカ	275	ベトナム	483	コロンビア	561
	9	諸国	347	南アフリカ	381	マレーシア	207	モザンビーク	297	ベトナム	378
	10	南アフリカ	281	ブルネイ	229	韓国	199	コロンビア	265	マーシャル諸島	235
国	計(A)		178,185		181,626		178,129		180,719		179,438
	甲種港湾計(B)		179,747		182,723		179,014		181,664		181,236
	A/B(%)		99.1		99.4		99.5		99.5		99.0
輸入	1	北九州	9,482	北九州	9,422	衣浦	9,717	衣浦	9,841	衣浦	9,784
	2	衣浦	9,236	衣浦	9,362	福山	9,239	北九州	9,723	福山	9,068
	3	福山	8,279	福山	8,572	北九州	8,449	福山	9,380	北九州	8,790
	4	徳山下松	7,827	大分	7,796	大分	7,624	徳山下松	7,706	徳山下松	7,960
	5	松浦	7,178	松浦	7,468	徳山下松	6,979	大分	7,376	大分	7,132
	6	鹿島	6,911	橘	7,188	小名浜	6,972	小名浜	6,763	水島	7,074
	7	大分	6,888	徳山下松	7,155	鹿島	6,276	鹿島	6,659	橘	6,647
	8	水島	6,587	鹿島	6,778	水島	6,218	松浦	6,503	松浦	6,456
	9	橘	6,257	水島	6,776	川崎	6,114	橘	6,432	川崎	6,408
	10	名古屋	6,055	名古屋	6,569	橘	6,106	川崎	6,056	小名浜	6,362
港	計(A)		74,700		77,086		73,694		76,439		75,681
	全国計(B)		179,747		182,723		179,014		181,664		181,236
	A/B(%)		41.6		42.2		41.2		42.1		41.8

* 各仕出国の貨物量は、甲種港湾分のみの集計である。

(3) LNG(液化天然ガス)

(単位:千トン)

区分	順位	2012年		2013年		2014年		2015年		2016年	
		国名・港湾名	トン数	国名・港湾名	トン数	国名・港湾名	トン数	国名・港湾名	トン数	国名・港湾名	トン数
仕出	1	カタール	32,412	カタール	33,759	カタール	33,612	オーストラリア	32,958	オーストラリア	39,558
	2	オーストラリア	27,911	オーストラリア	31,909	オーストラリア	31,346	カタール	31,447	マレーシア	27,243
	3	マレーシア	27,066	マレーシア	26,142	マレーシア	27,771	マレーシア	26,380	カタール	26,306
	4	ロシア	15,478	ロシア	15,483	ロシア	15,699	ロシア	14,670	ロシア	13,500
	5	ブルネイ	12,985	アラブ首長国	13,755	アラブ首長国	13,173	アラブ首長国	12,442	アラブ首長国	11,626
	6	アラブ首長国	12,850	インドネシア	12,170	インドネシア	10,661	インドネシア	10,449	インドネシア	10,936
	7	インドネシア	9,654	ブルネイ	11,265	ブルネイ	9,373	ブルネイ	9,207	ブルネイ	8,489
	8	ナイジェリア	8,295	ナイジェリア	7,684	ナイジェリア	9,033	ナイジェリア	8,642	パプアニューギニア	8,299
	9	オマーン	6,989	オマーン	6,812	オマーン	5,590	パプアニューギニア	8,011	ナイジェリア	3,789
	10	赤道ギニア	4,693	赤道ギニア	3,479	パプアニューギニア	4,246	オマーン	3,388	オマーン	3,416
国	計(A)		158,333		162,458		160,504		157,594		153,162
	甲種港湾計(B)		165,790		169,501		169,749		162,363		157,154
	A/B(%)		95.5		95.8		94.6		97.1		97.5
輸入	1	木更津	26,619	千葉	26,518	千葉	27,860	千葉	27,570	木更津	23,834
	2	千葉	25,676	木更津	26,229	木更津	26,200	木更津	24,693	千葉	22,369
	3	名古屋	23,527	名古屋	21,374	名古屋	18,619	姫路	17,645	姫路	19,009
	4	川崎	15,968	姫路	19,374	姫路	17,580	名古屋	17,104	名古屋	16,929
	5	四日市	14,817	川崎	15,818	川崎	15,024	川崎	14,442	川崎	14,893
	6	姫路	14,792	四日市	13,399	四日市	14,765	四日市	14,240	四日市	13,303
	7	新潟	11,641	新潟	10,448	新潟	10,585	新潟	9,848	堺泉北	8,996
	8	堺泉北	9,837	堺泉北	9,627	堺泉北	9,537	堺泉北	9,068	新潟	8,509
	9	横浜	8,245	横浜	8,630	横浜	8,634	横浜	8,214	横浜	8,186
	10	北九州	3,402	北九州	3,749	直江津	4,839	直江津	4,931	直江津	4,774
港	計(A)		154,524		155,166		153,643		147,755		140,802
	全国計(B)		165,790		169,501		169,749		162,363		157,154
	A/B(%)		93.2		91.5		90.5		91.0		89.6

* 各仕出国の貨物量は、甲種港湾分のみの集計である。

(4) 鉄鉱石

(単位:千トン)

区分	順位	2012年		2013年		2014年		2015年		2016年	
		国名・港湾名	トン数	国名・港湾名	トン数	国名・港湾名	トン数	国名・港湾名	トン数	国名・港湾名	トン数
仕出	1	オーストラリア	77,903	オーストラリア	83,809	オーストラリア	82,398	オーストラリア	78,417	オーストラリア	77,653
	2	ブラジル	32,088	ブラジル	28,975	ブラジル	31,669	ブラジル	27,984	ブラジル	28,504
	3	南アフリカ	5,219	南アフリカ	7,805	南アフリカ	6,394	フィリピン	6,416	フィリピン	5,937
	4	フィリピン	4,612	フィリピン	6,892	フィリピン	5,455	南アフリカ	5,692	カナダ	5,406
	5	インド	2,590	インド	2,106	カナダ	4,012	カナダ	4,292	南アフリカ	4,335
	6	チリ	1,569	カナダ	2,095	ウクライナ	2,404	ウクライナ	1,876	インド	2,019
	7	カナダ	1,413	ウクライナ	2,046	インド	1,794	チリ	1,109	チリ	1,984
	8	ウクライナ	1,249	チリ	738	チリ	767	インド	810	ウクライナ	1,629
	9	中国	442	中国	214	ペルー	460	ペルー	451	マレーシア	1,204
	10	ポルトガル	242	ニュージーランド	211	コンゴ共和国	286	中国	315	中国	578
国	計(A)		127,327		134,891		135,639		127,362		129,249
	甲種港湾計(B)		127,988		135,593		137,048		128,803		130,699
	A/B(%)		99.5		99.5		99.0		98.9		98.9
輸入	1	大分	15,380	福山	16,796	福山	17,521	福山	16,192	福山	17,869
	2	福山	15,214	木更津	15,734	水島	15,857	大分	15,100	水島	14,856
	3	水島	14,950	水島	15,617	木更津	15,623	木更津	14,301	大分	14,490
	4	木更津	13,077	大分	15,542	大分	14,946	東播磨	13,354	木更津	12,662
	5	名古屋	11,977	東播磨	12,418	鹿島	12,711	水島	12,931	鹿島	12,565
	6	東播磨	11,633	名古屋	12,106	東播磨	12,672	鹿島	11,373	東播磨	12,282
	7	鹿島	11,629	鹿島	11,760	名古屋	11,288	名古屋	10,272	名古屋	10,833
	8	和歌山下津	6,976	和歌山下津	7,345	和歌山下津	7,548	北九州	7,472	北九州	7,816
	9	北九州	6,966	北九州	6,923	千葉	6,640	和歌山下津	6,810	和歌山下津	7,117
	10	千葉	6,044	千葉	6,185	北九州	6,623	千葉	6,624	千葉	6,032
港	計(A)		113,846		120,426		121,429		114,429		116,522
	全国計(B)		127,988		135,593		137,048		128,803		130,699
	A/B(%)		89.0		88.8		88.6		88.8		89.2

* 各仕出国の貨物量は、甲種港湾分のみの集計である。

(5) 木材チップ

(単位:千トン)

区分	順位	2012年		2013年		2014年		2015年		2016年	
		国名・港湾名	トン数	国名・港湾名	トン数	国名・港湾名	トン数	国名・港湾名	トン数	国名・港湾名	トン数
仕出	1	オーストラリア	5,559	ベトナム	4,137	ベトナム	5,184	ベトナム	5,744	ベトナム	5,414
	2	チリ	4,480	チリ	4,113	オーストラリア	4,116	オーストラリア	4,486	オーストラリア	4,027
	3	ベトナム	3,065	オーストラリア	3,947	チリ	3,689	チリ	3,132	チリ	3,025
	4	タイ	1,784	タイ	1,908	タイ	1,970	タイ	2,040	南アフリカ	2,012
	5	南アフリカ	1,600	ブラジル	1,531	アメリカ	1,729	南アフリカ	1,649	アメリカ	1,845
	6	アメリカ	1,335	南アフリカ	1,342	ブラジル	1,521	アメリカ	1,372	タイ	1,519
	7	ブラジル	1,155	アメリカ	1,050	南アフリカ	1,324	ブラジル	947	ブラジル	981
	8	ニュージーランド	810	ニュージーランド	622	ニュージーランド	620	インドネシア	591	シンガポール	792
	9	カナダ	339	カナダ	460	マレーシア	315	ニュージーランド	494	ニュージーランド	637
	10	マレーシア	251	インドネシア	372	カナダ	289	マレーシア	433	マレーシア	507
国	計(A)		20,378		19,482		20,757		20,888		20,759
	甲種港湾計(B)		21,043		20,404		21,511		21,715		22,261
	A/B(%)		96.8		95.5		96.5		96.2		93.3
輸入	1	三島川之江	2,959	三島川之江	2,922	三島川之江	3,477	三島川之江	3,809	三島川之江	3,697
	2	新潟	2,380	新潟	2,251	新潟	2,448	新潟	2,436	新潟	2,319
	3	八戸	1,491	名古屋	1,426	名古屋	1,392	八戸	1,428	名古屋	1,619
	4	名古屋	1,449	八戸	1,418	八戸	1,265	名古屋	1,392	境	1,480
	5	苫小牧	1,295	境	1,180	境	1,171	境	1,374	八戸	1,399
	6	境	1,168	室蘭	1,096	伏木富山	1,142	石狩湾新	1,139	石狩湾新	1,197
	7	石狩湾新	1,125	石狩湾新	1,052	石狩湾新	1,070	伏木富山	1,045	衣浦	1,066
	8	室蘭	972	伏木富山	920	岩国	1,040	岩国	985	伏木富山	1,055
	9	岩国	959	衣浦	899	苫小牧	994	衣浦	924	岩国	1,046
	10	伏木富山	846	徳島小松島	814	室蘭	942	室蘭	914	室蘭	867
港	計(A)		14,644		13,978		14,941		15,446		15,745
	全国計(B)		21,043		20,404		21,511		21,715		22,261
	A/B(%)		69.6		68.5		69.5		71.1		70.7

* 各仕出国の貨物量は、甲種港湾分のみの集計である。

3-5(1)品種別移出貨物の推移(主要5品種)

(単位:千トン)

調査年	石油製品	輸送機械	重油	鉄鋼	セメント	計	全体に占める割合 (%)
S45	50,696	12,706	88,236	58,983	24,237	234,858	57.4
S50	71,461	22,021	116,021	60,850	30,849	301,201	57.4
S55	82,686	26,907	100,519	67,247	47,491	324,851	52.9
S60	85,670	31,895	67,889	65,555	42,093	293,101	52.0
S63	91,003	35,682	65,123	67,303	50,259	309,370	52.2
H元	94,008	45,192	68,421	70,520	51,373	329,515	53.9
H2	99,509	47,373	70,075	72,141	54,567	343,665	53.8
H3	101,674	42,296	66,751	71,894	56,857	339,472	53.2
H4	106,621	40,577	70,601	66,121	56,116	340,037	54.1
H5	108,275	41,541	68,686	62,356	53,659	334,518	53.5
H6	109,833	43,032	70,414	60,306	54,565	338,150	52.7
H7	110,875	47,164	65,229	64,730	55,419	343,416	54.0
H8	112,143	48,427	62,629	65,688	58,247	347,134	54.6
H9	109,519	50,394	60,048	65,374	56,210	341,545	54.9
H10	103,847	48,412	59,147	56,224	51,504	319,135	54.6
H11	96,389	48,345	56,340	53,580	51,147	305,801	53.3

(単位:千トン)

調査年	石油製品	完成自動車	重油	鋼材	セメント	計	全体に占める割合 (%)
H12	69,816	41,087	54,863	36,061	52,930	254,758	41.4
H13	76,019	46,909	52,465	43,620	51,255	270,269	45.1
H14	80,312	47,198	52,374	44,032	49,025	272,941	46.1
H15	79,384	51,854	56,129	47,607	46,613	281,587	49.2
H16	77,576	56,254	53,068	49,170	46,061	282,129	48.9
H17	80,314	56,892	50,733	52,000	44,754	284,694	48.9
H18	80,725	64,207	49,333	52,185	42,944	289,394	49.5
H19	78,153	65,101	47,824	54,510	42,654	288,241	48.2
H20	72,716	61,335	46,618	53,160	38,737	272,566	46.8
H21	65,871	43,920	36,871	34,447	32,061	213,170	45.4
H22	60,892	46,884	32,897	43,805	28,702	213,180	45.9
H23	68,371	43,150	36,917	42,367	32,177	222,982	45.7
H24	68,108	53,525	41,101	41,329	34,929	238,993	47.3
H25	67,661	55,222	37,028	41,565	37,605	239,082	46.1
H26	66,638	55,579	34,321	42,726	37,384	236,648	45.9
H27	68,031	53,005	33,881	37,358	34,750	227,025	45.4
H28	67,646	50,618	32,905	37,727	33,341	222,237	44.8

注1. 調査対象港湾の見直しによる入り繰りがあるのでご留意願いたい。

注2. 「全体に占める割合」は、「計」を「3-1 海上出入貨物の推移」中の移出の「一般」で除した値である。

注3. 平成11年までは54品種で調査を行っていたが、平成12年より81品種で調査を行っている(品種分類表(新旧対照表)参照)。よって、本表の利用にあたっては以下の点にご留意願いたい。

※1. 平成11年以前の「石油製品」は、石油製品、LNG(液化天然ガス)、LPG(液化石油ガス)、その他石油製品の合計である。

※2. 平成11年以前の「輸送機械」は、鉄道車両、完成自動車、その他輸送用車両、二輪自動車、自動車部品、その他輸送機械の合計である。

※3. 平成11年以前の「鉄鋼」は、鉄鋼、鋼材の合計である。

3-5(2)品種別移入貨物の推移(主要5品種)

(単位:千トン)

調査年	石油製品	砂利、砂、 石材等	輸送機械	石灰石	鉄鋼	計	全体に占める割合 (%)
S45	50,494	59,004	11,504	28,502	55,927	205,430	48.1
S50	67,202	65,635	18,041	39,356	53,398	243,631	47.2
S55	80,390	84,498	25,745	41,258	66,938	298,829	47.8
S60	84,922	71,751	29,437	37,349	60,403	298,829	47.8
S63	89,919	86,995	34,261	41,137	63,240	315,507	53.0
H元	91,702	88,035	42,611	41,552	66,832	330,732	54.1
H2	95,735	92,795	46,118	41,785	68,991	345,424	54.0
H3	99,471	93,978	41,001	45,378	69,098	348,927	54.0
H4	102,978	88,819	40,813	44,279	62,765	339,654	54.3
H5	105,626	88,151	40,392	44,617	59,869	338,656	54.7
H6	109,315	90,699	40,372	46,584	58,760	345,730	54.2
H7	109,551	90,747	47,148	48,175	62,122	357,744	55.8
H8	111,360	93,072	47,846	47,670	61,696	361,644	56.3
H9	108,153	91,084	48,582	47,375	61,294	356,487	57.0
H10	101,442	83,566	46,926	43,464	53,914	329,313	56.6
H11	93,103	80,564	47,042	43,781	51,417	315,907	55.6

(単位:千トン)

調査年	石油製品	砂利・砂	完成自動車	石灰石	鋼材	計	全体に占める割合 (%)
H12	70,785	79,650	34,193	45,642	44,238	274,508	46.9
H13	78,169	70,157	39,758	44,036	43,505	275,624	48.9
H14	75,905	64,619	39,250	41,801	43,105	264,679	48.5
H15	75,327	60,444	45,177	41,384	45,965	268,297	48.5
H16	75,677	60,726	47,218	41,510	46,905	272,036	48.7
H17	77,657	63,417	45,209	41,676	48,170	276,129	48.9
H18	76,920	61,619	51,607	42,068	47,721	279,935	49.1
H19	75,997	57,785	52,622	42,692	49,613	278,709	49.0
H20	71,781	51,043	47,513	40,239	49,700	260,276	47.4
H21	66,878	45,330	35,314	33,415	32,092	213,030	47.5
H22	61,355	41,350	40,242	34,750	40,159	217,856	48.5
H23	68,321	43,927	37,790	36,388	39,664	226,090	47.2
H24	68,798	45,047	48,106	36,950	39,314	238,216	48.2
H25	68,012	49,840	51,654	38,375	39,165	247,046	49.1
H26	67,700	50,999	51,122	38,971	41,251	250,043	49.6
H27	68,135	50,079	50,341	37,647	39,060	245,262	49.3
H28	67,566	47,459	47,356	36,895	38,178	237,454	48.5

注1. 調査対象港湾の見直しによる入り繰りがあるのでご留意願いたい。

注2. 「全体に占める割合」は、「計」を「3-1 海上出入貨物の推移」中の移入の「一般」で除した値である。

注3. 平成11年までは54品種で調査を行っていたが、平成12年より81品種で調査を行っている(品種類表(新旧対照表)参照)。よって、本表の利用にあたっては以下の点にご留意願いたい。

※1. 平成11年以前の「石油製品」は、石油製品、LNG(液化天然ガス)、LPG(液化石油ガス)、その他石油製品の合計である。

※2. 平成11年以前の「砂利、砂、石材等」は、砂利、砂、石材の合計である。

※3. 平成11年以前の「輸送機械」は、鉄道車両、完成自動車、その他輸送用車両、二輪自動車、自動車部品、その他輸送機械の合計である。

※4. 平成11年以前の「鉄鋼」は、鉄鋼、鋼材の合計である。

(1) 石油製品

(単位:千トン)

区分	順位	2012年		2013年		2014年		2015年		2016年	
		港湾名	トン数	港湾名	トン数	港湾名	トン数	港湾名	トン数	港湾名	トン数
移	1	千葉	10,958	千葉	10,122	千葉	12,903	千葉	10,950	千葉	12,553
	2	四日市	6,687	川崎	5,938	水島	7,169	四日市	7,129	水島	7,926
	3	水島	4,791	四日市	5,849	四日市	6,644	川崎	6,999	四日市	6,880
	4	川崎	4,774	水島	5,550	川崎	5,458	水島	6,821	川崎	6,103
	5	室蘭	4,632	室蘭	4,920	堺泉北	4,308	横浜	4,803	堺泉北	4,597
	6	堺泉北	4,304	横浜	4,059	横浜	3,955	苫小牧	4,238	横浜	4,316
	7	鹿島	4,123	鹿島	4,024	苫小牧	3,815	鹿島	4,169	鹿島	4,016
	8	坂出	3,647	宇部	3,867	宇部	3,598	堺泉北	3,850	苫小牧	3,994
	9	苫小牧	3,036	堺泉北	3,771	鹿島	3,513	宇部	3,835	宇部	3,332
	10	和歌山下津	3,013	徳山下松	3,326	和歌山下津	2,809	名古屋	3,154	和歌山下津	2,668
出	計(A)		49,965		51,426		54,172		55,948		56,385
	全国計(B)		68,108		67,661		66,638		68,031		67,646
	A/B(%)		73.4		76.0		81.3		82.2		83.4
移	1	千葉	7,359	千葉	6,249	千葉	5,717	千葉	6,260	千葉	5,651
	2	博多	3,985	博多	3,986	東京	3,865	東京	4,122	東京	4,191
	3	東京	3,192	東京	3,443	博多	3,840	博多	3,875	博多	3,884
	4	川崎	2,872	名古屋	3,176	川崎	2,715	名古屋	2,817	川崎	2,954
	5	名古屋	2,801	川崎	2,641	苫小牧	2,687	川崎	2,717	名古屋	2,801
	6	横浜	2,376	新潟	2,222	名古屋	2,507	苫小牧	2,146	苫小牧	2,619
	7	新潟	2,275	苫小牧	2,035	新潟	2,184	仙台塩釜	2,116	新潟	2,028
	8	仙台塩釜	2,231	堺泉北	1,976	仙台塩釜	1,750	新潟	2,105	横浜	1,856
	9	苫小牧	1,966	仙台塩釜	1,886	釧路	1,644	堺泉北	2,017	仙台塩釜	1,845
	10	釧路	1,659	釧路	1,795	堺泉北	1,609	神戸	1,691	釧路	1,648
入	計(A)		30,716		29,409		28,518		29,866		29,477
	全国計(B)		68,798		68,012		67,700		68,135		67,566
	A/B(%)		44.6		43.2		42.1		43.8		43.6

(2) 完成自動車

(単位:千トン)

区分	順位	2012年		2013年		2014年		2015年		2016年	
		港湾名	トン数	港湾名	トン数	港湾名	トン数	港湾名	トン数	港湾名	トン数
移	1	名古屋	18,606	名古屋	21,381	名古屋	22,782	名古屋	20,306	名古屋	20,053
	2	仙台塩釜	5,688	仙台塩釜	5,446	仙台塩釜	5,231	仙台塩釜	5,329	仙台塩釜	5,030
	3	横浜	3,152	荏田	2,762	横浜	2,625	北九州	2,776	東京	2,296
	4	三河	2,878	横浜	2,681	荏田	2,536	荏田	2,381	荏田	2,232
	5	北九州	2,426	北九州	2,285	北九州	2,289	茨城	2,314	茨城	2,194
	6	荏田	2,245	茨城	2,074	三河	2,269	東京	2,235	北九州	2,177
	7	茨城	2,059	三河	2,044	東京	2,227	三河	2,138	千葉	1,854
	8	中津	2,053	東京	1,986	茨城	2,217	横浜	2,049	三河	1,831
	9	東京	1,885	中津	1,723	中津	1,637	中津	1,641	中津	1,504
	10	四日市	1,714	四日市	1,649	四日市	1,289	広島	1,337	横浜	1,280
出	計(A)		42,706		44,031		45,102		42,506		40,451
	全国計(B)		53,525		55,222		55,579		53,005		50,618
	A/B(%)		79.8		79.7		81.1		80.2		79.9
移	1	名古屋	11,394	名古屋	12,914	名古屋	12,044	名古屋	11,910	名古屋	11,191
	2	横浜	4,162	仙台塩釜	4,206	仙台塩釜	4,678	仙台塩釜	4,456	仙台塩釜	4,280
	3	仙台塩釜	3,793	横浜	4,172	横浜	3,837	三河	3,633	千葉	3,828
	4	千葉	3,332	千葉	3,190	千葉	3,076	千葉	3,376	苫小牧	2,881
	5	三河	2,972	三河	2,944	横須賀	2,904	横浜	2,983	横浜	2,601
	6	苫小牧	2,344	横須賀	2,563	三河	2,758	苫小牧	2,825	横須賀	2,258
	7	北九州	2,148	苫小牧	2,487	苫小牧	2,509	横須賀	2,807	北九州	2,003
	8	横須賀	2,058	北九州	2,030	北九州	2,097	北九州	1,926	三河	1,944
	9	博多	1,481	博多	1,676	博多	1,697	博多	1,409	茨城	1,623
	10	茨城	1,143	川崎	1,277	茨城	1,262	川崎	1,187	博多	1,462
入	計(A)		34,827		37,459		36,862		36,512		34,071
	全国計(B)		48,106		51,654		51,122		50,341		47,356
	A/B(%)		72.4		72.5		72.1		72.5		71.9

(3) 重油

(単位:千トン)

区分	順位	2012年		2013年		2014年		2015年		2016年	
		港湾名	トン数	港湾名	トン数	港湾名	トン数	港湾名	トン数	港湾名	トン数
移	1	千葉	7,431	千葉	6,411	千葉	6,119	千葉	5,392	千葉	5,979
	2	水島	3,789	水島	3,119	水島	3,099	四日市	3,042	四日市	2,908
	3	四日市	3,065	四日市	2,527	四日市	2,643	水島	2,750	水島	2,867
	4	横浜	2,951	堺泉北	2,433	堺泉北	2,412	堺泉北	2,140	堺泉北	2,695
	5	堺泉北	2,755	横浜	2,359	横浜	2,389	横浜	2,132	横浜	2,144
	6	室蘭	1,860	大分	1,841	大分	1,872	川崎	2,000	鹿島	1,714
	7	大分	1,691	室蘭	1,834	仙台塩釜	1,449	大分	1,893	大分	1,576
	8	徳山下松	1,654	徳山下松	1,622	苫小牧	1,431	鹿島	1,785	仙台塩釜	1,524
	9	川崎	1,617	川崎	1,457	宇部	1,373	苫小牧	1,776	苫小牧	1,436
	10	小名浜	1,602	宇部	1,379	川崎	1,283	宇部	1,317	宇部	1,392
出	計(A)		28,415		24,982		24,070		24,227		24,235
	全国計(B)		41,101		37,028		34,321		33,881		32,905
	A/B(%)		69.1		67.5		70.1		71.5		73.7
移	1	鹿島	2,492	鹿島	1,785	赤穂	1,328	室蘭	1,756	水島	1,587
	2	小名浜	1,871	水島	1,438	水島	1,314	水島	1,161	室蘭	1,486
	3	水島	1,516	赤穂	1,353	坂出	1,206	赤穂	1,155	名古屋	881
	4	赤穂	1,147	小名浜	1,016	鹿島	1,168	坂出	1,114	横浜	776
	5	名古屋	978	名古屋	848	室蘭	1,061	川崎	956	坂出	672
	6	横浜	794	四日市	741	小名浜	810	鹿島	732	四日市	664
	7	横浜須賀	778	横浜	719	名古屋	770	名古屋	723	堺泉北	662
	8	坂出	702	坂出	651	四日市	743	横浜	644	赤穂	661
	9	木更津	648	佐世保	543	佐世保	653	千葉	643	千葉	624
	10	千葉	634	八戸	533	千葉	499	小名浜	642	鹿島	579
入	計(A)		11,560		9,627		9,552		9,526		8,592
	全国計(B)		28,726		25,266		23,925		23,603		21,640
	A/B(%)		40.2		38.1		39.9		40.4		39.7

(4) 鋼材

(単位:千トン)

区分	順位	2012年		2013年		2014年		2015年		2016年	
		港湾名	トン数	港湾名	トン数	港湾名	トン数	港湾名	トン数	港湾名	トン数
移	1	大分	4,532	大分	5,016	大分	5,142	大分	4,151	大分	4,545
	2	水島	4,275	水島	4,155	水島	4,298	水島	3,934	水島	3,848
	3	呉	3,928	呉	3,881	呉	3,828	呉	3,660	呉	3,646
	4	鹿島	3,018	堺泉北	2,972	東播磨	3,001	東播磨	2,912	東播磨	2,936
	5	堺泉北	2,950	東播磨	2,891	堺泉北	2,883	木更津	2,274	姫路	2,333
	6	東播磨	2,728	鹿島	2,767	鹿島	2,699	姫路	2,272	木更津	2,294
	7	姫路	2,316	姫路	2,498	姫路	2,554	鹿島	2,102	堺泉北	1,840
	8	木更津	2,275	木更津	2,355	木更津	2,423	堺泉北	1,949	鹿島	1,817
	9	和歌山下津	1,621	和歌山下津	1,710	和歌山下津	1,809	和歌山下津	1,387	和歌山下津	1,666
	10	千葉	1,384	千葉	1,444	千葉	1,354	福山	1,279	室蘭	1,287
出	計(A)		29,027		29,689		29,991		25,920		26,212
	全国計(B)		41,329		41,565		42,726		37,358		37,727
	A/B(%)		70.2		71.4		70.2		69.4		69.5
移	1	千葉	5,580	千葉	5,661	千葉	5,890	千葉	6,072	千葉	5,257
	2	名古屋	4,738	名古屋	4,404	名古屋	4,973	堺泉北	4,862	堺泉北	4,682
	3	堺泉北	4,071	堺泉北	4,116	堺泉北	4,326	名古屋	4,739	名古屋	4,578
	4	北九州	2,922	北九州	3,497	北九州	3,959	北九州	3,413	北九州	3,266
	5	大阪	2,478	大阪	2,464	大阪	2,215	大阪	2,055	大阪	1,965
	6	東予	1,539	東予	1,569	東予	1,647	東予	1,579	東予	1,605
	7	横浜	1,427	徳山下松	1,391	徳山下松	1,438	徳山下松	1,378	徳山下松	1,422
	8	徳山下松	1,369	横浜	1,326	衣浦	1,416	衣浦	1,214	衣浦	1,241
	9	衣浦	1,250	衣浦	1,250	横浜	1,371	横浜	1,123	横浜	1,087
	10	東京	1,175	東京	1,163	東京	1,217	東京	1,001	東京	1,037
入	計(A)		26,549		26,841		28,452		27,436		26,140
	全国計(B)		39,314		39,165		41,251		39,060		38,178
	A/B(%)		67.5		68.5		69.0		70.2		68.5

(5) 石灰石

(単位:千トン)

区分	順位	2012年		2013年		2014年		2015年		2016年	
		港湾名	トン数	港湾名	トン数	港湾名	トン数	港湾名	トン数	港湾名	トン数
移	1	津久見	13,760	津久見	14,701	津久見	15,248	津久見	13,604	津久見	13,668
	2	須崎	7,451	須崎	8,056	須崎	8,157	須崎	7,924	須崎	7,559
	3	尻屋岬	2,369	八戸	2,716	八戸	2,652	八戸	2,797	八戸	2,443
	4	高知	2,324	尻屋岬	2,590	高知	2,635	高知	2,473	高知	2,442
	5	八戸	2,262	高知	2,585	尻屋岬	2,438	尻屋岬	2,308	尻屋岬	2,123
	6	宇部	2,137	宇部	2,111	宇部	2,285	宇部	2,126	宇部	2,064
	7	吉津	1,253	吉津	1,057	吉津	949	吉津	1,144	吉津	1,100
	8	苅田	647	苅田	867	苅田	875	苅田	822	苅田	876
	9	千葉	611	千葉	645	千葉	648	千葉	625	千葉	624
	10	姫川	540	姫川	591	姫川	552	姫川	562	姫川	472
出	計(A)		33,354		35,919		36,439		34,385		33,371
	全国計(B)		33,757		36,279		36,789		34,802		33,721
	A/B(%)		98.8		99.0		99.0		98.8		99.0
移	1	徳山下松	5,878	徳山下松	5,660	徳山下松	6,350	徳山下松	6,045	徳山下松	6,463
	2	赤穂	3,766	赤穂	3,749	赤穂	3,928	赤穂	3,703	赤穂	3,616
	3	木更津	2,349	千葉	2,925	千葉	2,942	千葉	2,885	千葉	2,569
	4	千葉	2,310	木更津	2,613	木更津	2,598	木更津	2,448	木更津	2,272
	5	水島	1,966	川崎	2,112	水島	2,043	大分	1,976	大分	1,885
	6	川崎	1,929	水島	2,013	川崎	1,950	水島	1,918	鹿島	1,874
	7	大分	1,921	大分	1,984	鹿島	1,940	東播磨	1,798	川崎	1,832
	8	鹿島	1,750	室蘭	1,834	大分	1,921	鹿島	1,796	東播磨	1,608
	9	室蘭	1,715	東播磨	1,793	東播磨	1,801	川崎	1,762	福山	1,592
	10	東播磨	1,624	鹿島	1,791	福山	1,766	室蘭	1,710	室蘭	1,548
入	計(A)		25,208		26,474		27,239		26,041		25,259
	全国計(B)		36,950		38,375		38,971		37,647		36,895
	A/B(%)		68.2		69.0		69.9		69.2		68.5

(6) 砂利・砂

(単位:千トン)

区分	順位	2012年		2013年		2014年		2015年		2016年	
		港湾名	トン数	港湾名	トン数	港湾名	トン数	港湾名	トン数	港湾名	トン数
移	1	木更津	4,254	木更津	4,436	木更津	4,448	木更津	4,099	木更津	4,184
	2	函館	1,918	函館	2,447	函館	2,225	函館	2,162	函館	2,080
	3	福山	1,565	水島	1,755	水島	1,720	千葉	1,723	千葉	1,640
	4	千葉	1,509	福山	1,609	千葉	1,567	水島	1,564	苅田	1,381
	5	水島	1,485	千葉	1,479	福山	1,545	福山	1,357	福山	1,367
	6	北九州	1,115	笠岡	1,456	苅田	1,187	笠岡	1,214	水島	1,297
	7	苅田	1,064	北九州	1,237	笠岡	1,168	苅田	1,194	笠岡	1,294
	8	東播磨	1,015	苅田	1,150	東播磨	961	東播磨	966	東播磨	905
	9	鹿島	861	東播磨	1,042	北九州	901	白老	894	白老	860
	10	笠岡	849	白老	811	白老	842	むつ小川原	836	本	809
出	計(A)		15,635		17,422		16,564		16,009		15,817
	全国計(B)		26,219		29,772		29,647		27,583		27,034
	A/B(%)		59.6		58.5		55.9		58.0		58.5
移	1	東横京	4,087	東横京	4,329	東横京	4,796	東横京	5,521	東横京	3,777
	2	横浜	2,681	横浜	2,974	横浜	2,708	千葉	3,226	千葉	2,580
	3	千葉	2,526	千葉	2,530	千葉	2,663	横浜	2,481	横浜	2,363
	4	堺泉北	1,655	堺泉北	1,856	博多	2,031	博多	1,935	大阪	2,284
	5	川崎	1,306	博多	1,293	堺泉北	1,726	堺泉北	1,660	堺泉北	1,719
	6	博多	1,124	川崎	1,119	東播磨	1,118	大阪	1,223	博多	1,704
	7	大阪	1,077	大阪	1,043	川崎	1,103	東播磨	1,126	東播磨	1,041
	8	大神戸	942	東播磨	1,018	大阪	1,040	唐津	1,071	川崎	980
	9	東播磨	874	唐津	982	尼崎西宮芦屋	997	尼崎西宮芦屋	1,027	阪南	876
	10	木更津	861	阪南	959	唐津	970	川崎	890	尼崎西宮芦屋	835
入	計(A)		17,133		18,103		19,152		20,160		18,159
	全国計(B)		45,047		49,840		50,999		50,079		47,459
	A/B(%)		38.0		36.3		37.6		40.3		38.3

(7) セメント

(単位:千トン)

区分	順位	2012年		2013年		2014年		2015年		2016年	
		港湾名	トン数	港湾名	トン数	港湾名	トン数	港湾名	トン数	港湾名	トン数
移	1	苅田	7,213	苅田	7,784	苅田	7,681	苅田	7,403	苅田	7,276
	2	徳山下松	3,610	宇部	3,588	宇部	3,555	徳山下松	3,778	徳山下松	3,667
	3	宇部	3,214	徳山下松	3,378	徳山下松	3,334	宇部	3,271	函館	3,092
	4	赤穂	2,985	函館	3,328	函館	3,240	函館	2,979	宇部	3,035
	5	函館	2,845	津久見	3,156	赤穂	3,176	赤穂	2,924	赤穂	2,831
	6	津久見	2,791	赤穂	2,924	津久見	3,153	津久見	2,533	須崎	2,191
	7	須崎	2,561	須崎	2,554	須崎	2,695	須崎	2,481	津久見	1,839
	8	北九州	1,402	北九州	1,546	大船渡	1,535	北九州	1,451	北九州	1,408
	9	四日市	1,257	大船渡	1,487	北九州	1,506	大船渡	1,396	大船渡	1,283
	10	姫川	1,186	四日市	1,375	四日市	1,395	姫川	1,062	八戸	1,121
出	計(A)		29,064		31,120		31,270		29,278		27,743
	全国計(B)		34,929		37,605		37,384		34,750		33,341
	A/B(%)		83.2		82.8		83.6		84.3		83.2
移	1	東京	2,420	東京	2,750	東京	2,731	東京	2,559	東京	2,309
	2	横浜	2,314	横浜	2,272	横浜	2,300	大阪	2,280	大阪	2,211
	3	大阪	2,132	大阪	2,256	大阪	2,291	横浜	2,149	横浜	2,181
	4	千葉	1,864	仙台塩釜	2,046	仙台塩釜	2,006	仙台塩釜	1,818	仙台塩釜	1,868
	5	堺泉北	1,578	千葉	1,772	堺泉北	1,749	千葉	1,644	千葉	1,607
	6	仙台塩釜	1,529	堺泉北	1,744	千葉	1,707	名古屋	1,629	堺泉北	1,586
	7	名古屋	1,387	名古屋	1,601	名古屋	1,671	堺泉北	1,594	名古屋	1,513
	8	川崎	1,035	川崎	891	川崎	828	川崎	924	和歌山下津	759
	9	和歌山下津	750	和歌山下津	827	八代	803	和歌山下津	735	八代	750
	10	八代	731	八代	824	和歌山下津	771	小名浜	705	川崎	702
入	計(A)		15,740		16,983		16,857		16,037		15,486
	全国計(B)		33,173		35,772		35,708		33,418		32,069
	A/B(%)		47.4		47.5		47.2		48.0		48.3

4-1 入港船舶隻数順位表

(単位:隻)

順位	総計			外航			内航		
	都道府県名	港湾名	隻数	都道府県名	港湾名	隻数	都道府県名	港湾名	隻数
1	広島県	土生	63,382	神奈川県	横浜	9,747	広島県	土生	63,382
2	広島県	厳島	60,982	愛知県	名古屋	8,085	広島県	厳島	60,982
3	福岡県	北九州	55,051	兵庫県	神戸	6,749	沖縄県	石垣	51,175
4	沖縄県	石垣	51,376	東京都	東京	5,358	福岡県	北九州	50,665
5	千葉県	千葉	51,238	大阪府	大阪	5,257	広島県	広島	48,114
6	広島県	広島	49,487	福岡県	博多	4,669	鹿児島県	鹿児島	48,033
7	鹿児島県	鹿児島	48,348	福岡県	北九州	4,386	千葉県	千葉	46,971
8	香川県	高松	39,784	千葉県	千葉	4,267	広島県	小用(江田島市)	39,622
9	広島県	小用(江田島市)	39,622	岡山県	水島	3,607	香川県	高松	39,445
10	広島県	尾道糸崎	39,192	神奈川県	川崎	2,679	広島県	尾道糸崎	39,097
11	北海道	森	36,429	大分県	大分	2,112	北海道	森	36,429
12	長崎県	厳原	36,414	大阪府	堺泉北	2,094	長崎県	厳原	35,979
13	山口県	下関	35,876	広島県	福山	2,017	山口県	下関	34,623
14	神奈川県	横浜	35,677	茨城県	鹿島	2,004	北海道	根室	34,511
15	兵庫県	神戸	35,189	三重県	四日市	1,867	広島県	呉	34,423
16	北海道	根室	34,897	静岡県	清水	1,821	愛知県	師崎	32,731
17	広島県	呉	34,755	山口県	徳山下松	1,602	兵庫県	家島	32,124
18	愛知県	名古屋	32,954	長崎県	比田勝	1,505	宮城県	仙台塩釜	29,093
19	愛知県	師崎	32,731	広島県	広島	1,373	大阪府	堺泉北	28,735
20	兵庫県	家島	32,124	宮城県	仙台塩釜	1,295	石川県	金沢	28,550
21	岡山県	水島	31,694	山口県	下関	1,253	兵庫県	神戸	28,440
22	大阪府	堺泉北	30,829	愛知県	三河	1,171	岡山県	水島	28,087
23	宮城県	仙台塩釜	30,388	千葉県	木更津	1,057	兵庫県	姫路	27,934
24	福岡県	博多	30,043	兵庫県	東播磨	1,047	三重県	鳥羽	27,905
25	大分県	大分	29,119	新潟県	新潟	1,031	大分県	大分	27,007

4-1 入港船舶隻数順位表

(単位:隻)

順位	総計			外航			内航		
	都道府県名	港湾名	隻数	都道府県名	港湾名	隻数	都道府県名	港湾名	隻数
26	石川県	金沢	29,102	北海道	苫小牧	977	愛媛県	立石	26,420
27	兵庫県	姫路	28,643	富山県	伏木富山	863	神奈川県	横浜	25,930
28	三重県	鳥羽	27,905	鹿児島県	志布志	839	鹿児島県	桜島(鹿児島県管理)	25,848
29	愛媛県	立石	26,420	和歌山県	和歌山下津	815	福岡県	博多	25,374
30	鹿児島県	桜島(鹿児島県管理)	25,848	兵庫県	姫路	709	熊本県	天草	25,315
31	熊本県	天草	25,315	沖縄県	那覇	704	広島県	中田	24,945
32	広島県	中田	24,945	福岡県	苅田	678	愛知県	名古屋	24,869
33	愛媛県	松山	23,857	愛媛県	三島川之江	641	愛媛県	松山	23,478
34	山口県	徳山下松	23,825	茨城県	茨城	640	広島県	鮎崎	23,175
35	広島県	鮎崎	23,175	愛知県	衣浦	620	山口県	徳山下松	22,223
36	大阪府	大阪	22,739	石川県	金沢	552	岡山県	宇野	22,117
37	東京都	東京	22,665	山口県	岩国	550	広島県	竹原	21,972
38	岡山県	宇野	22,265	山口県	三田尻中関	523	熊本県	牛深	21,706
39	神奈川県	川崎	22,037	北海道	室蘭	518	兵庫県	洲本	21,387
40	広島県	竹原	22,015	鳥取県	境	502	香川県	土庄	20,924
41	熊本県	牛深	21,706	長崎県	長崎	486	広島県	生口	20,613
42	兵庫県	洲本	21,387	熊本県	八代	485	長崎県	佐世保	20,390
43	香川県	土庄	20,924	秋田県	秋田	471	青森県	八戸	20,239
44	青森県	八戸	20,691	青森県	八戸	452	神奈川県	川崎	19,358
45	広島県	生口	20,613	山口県	宇部	443	佐賀県	呼子	18,887
46	長崎県	佐世保	20,510	長崎県	厳原	435	山口県	萩	18,767
47	佐賀県	呼子	18,887	山形県	酒田	432	北海道	浦河	18,448
48	山口県	萩	18,783	福島県	小名浜	429	長崎県	勝本	18,217
49	北海道	浦河	18,448	福井県	敦賀	393	石川県	輪島	17,737
50	長崎県	勝本	18,217	愛媛県	東予	386	三重県	長島	17,646

※内航には、漁船、避難船、鉄道連絡船及びその他の船舶を含む。

4-2 入港船舶総トン数順位表

(単位:総トン)

順位	総計			外航			内航		
	都道府県名	港湾名	総トン数	都道府県名	港湾名	総トン数	都道府県名	港湾名	総トン数
1	神奈川県	横浜	291,795,408	神奈川県	横浜	247,493,027	北海道	苫小牧	69,501,274
2	愛知県	名古屋	238,401,976	愛知県	名古屋	200,204,470	鹿児島県	鹿児島	60,275,510
3	兵庫県	神戸	189,315,591	兵庫県	神戸	142,263,897	千葉県	千葉	48,993,103
4	東京都	東京	170,426,797	東京都	東京	128,444,456	兵庫県	神戸	47,051,694
5	千葉県	千葉	143,952,434	千葉県	千葉	94,959,331	神奈川県	横浜	44,302,381
6	大阪府	大阪	107,623,505	大阪府	大阪	72,230,620	福岡県	北九州	43,622,193
7	福岡県	北九州	97,509,550	神奈川県	川崎	69,539,935	東京都	東京	41,982,341
8	神奈川県	川崎	93,631,909	福岡県	博多	65,231,303	愛知県	名古屋	38,197,506
9	岡山県	水島	87,168,327	岡山県	水島	62,116,274	宮城県	仙台塩釜	35,981,906
10	北海道	苫小牧	86,545,316	福岡県	北九州	53,887,357	大阪府	大阪	35,392,885
11	福岡県	博多	83,619,114	大分県	大分	51,431,582	北海道	函館	34,363,653
12	大阪府	堺泉北	83,610,469	大阪府	堺泉北	51,048,074	新潟県	新潟	32,919,340
13	大分県	大分	70,303,137	三重県	四日市	49,846,779	大阪府	堺泉北	32,562,395
14	鹿児島県	鹿児島	69,940,776	茨城県	鹿島	49,811,644	鹿児島県	桜島(鹿児島県管理)	29,889,626
15	三重県	四日市	64,013,359	千葉県	木更津	44,588,404	青森県	青森	27,071,126
16	茨城県	鹿島	62,088,356	静岡県	清水	35,773,926	神奈川県	横須賀	25,462,473
17	宮城県	仙台塩釜	56,756,248	広島県	福山	35,532,327	岡山県	水島	25,052,053
18	千葉県	木更津	54,291,034	鹿児島県	喜入	29,129,249	神奈川県	川崎	24,091,974
19	新潟県	新潟	49,340,044	愛知県	三河	28,211,428	香川県	高松	23,247,537
20	広島県	広島	46,097,506	広島県	広島	27,247,536	青森県	八戸	19,393,710
21	鹿児島県	喜入	44,192,357	和歌山県	和歌山下津	24,348,707	茨城県	茨城	19,363,744
22	静岡県	清水	42,842,280	沖縄県	那覇	22,093,440	山口県	徳山下松	18,990,128
23	広島県	福山	42,205,413	長崎県	長崎	21,004,851	大分県	大分	18,871,555
24	和歌山県	和歌山下津	39,633,170	兵庫県	東播磨	20,814,059	広島県	広島	18,849,970
25	愛知県	三河	39,052,091	宮城県	仙台塩釜	20,774,342	愛媛県	八幡浜	18,628,101

4-2 入港船舶総トン数順位表

(単位:総トン)

順位	総計			外航			内航		
	都道府県名	港湾名	総トン数	都道府県名	港湾名	総トン数	都道府県名	港湾名	総トン数
26	山口県	徳山下松	38,954,972	山口県	徳山下松	19,964,844	福岡県	博多	18,387,811
27	北海道	函館	37,646,903	兵庫県	姫路	18,541,006	福岡県	苅田	17,505,565
28	茨城県	茨城	36,857,834	茨城県	茨城	17,494,090	岡山県	宇野	16,522,498
29	沖縄県	那覇	36,748,918	北海道	苫小牧	17,044,042	秋田県	秋田	15,550,153
30	福岡県	苅田	34,503,762	福岡県	苅田	16,998,197	鹿児島県	垂水	15,367,698
31	鹿児島県	桜島(鹿児島県管理)	29,889,626	新潟県	新潟	16,420,704	和歌山県	和歌山下津	15,284,463
32	神奈川県	横須賀	29,563,941	愛知県	衣浦	12,196,338	千葉県	浜金谷	15,187,739
33	兵庫県	東播磨	29,268,417	北海道	室蘭	11,838,593	鹿児島県	喜入	15,063,108
34	青森県	青森	28,934,653	山口県	三田尻中関	10,985,716	沖縄県	那覇	14,655,478
35	兵庫県	姫路	28,702,132	山口県	宇部	10,541,943	広島県	呉	14,553,865
36	青森県	八戸	27,013,292	鹿児島県	鹿児島	9,665,266	三重県	四日市	14,166,580
37	長崎県	長崎	25,692,097	福島県	小名浜	8,727,333	愛媛県	松山	13,870,160
38	香川県	高松	25,202,894	愛媛県	三島川之江	8,340,544	大分県	臼杵	12,926,686
39	山口県	宇部	23,313,965	鹿児島県	志布志	7,725,307	愛媛県	東予	12,889,156
40	秋田県	秋田	20,336,467	青森県	八戸	7,619,582	山口県	宇部	12,772,022
41	広島県	呉	20,262,799	富山県	伏木富山	7,384,985	北海道	釧路	12,547,144
42	北海道	室蘭	19,142,789	鳥取県	境	6,874,279	茨城県	鹿島	12,276,712
43	岡山県	宇野	18,889,517	沖縄県	石垣	6,806,773	鹿児島県	名瀬	12,040,755
44	愛媛県	八幡浜	18,628,101	山口県	下関	6,590,828	徳島県	徳島小松島	11,941,680
45	北海道	釧路	17,412,042	山口県	岩国	6,325,963	新潟県	両津	11,498,009
46	福島県	小名浜	16,919,567	香川県	坂出	6,271,238	福井県	敦賀	11,388,668
47	愛媛県	東予	16,917,229	静岡県	御前崎	6,089,802	愛知県	三河	10,840,663
48	愛媛県	松山	15,902,699	広島県	呉	5,708,934	広島県	厳島	10,798,526
49	鹿児島県	志布志	15,423,105	京都府	舞鶴	5,543,515	香川県	土庄	10,681,154
50	福井県	敦賀	15,375,437	徳島県	橘	5,487,490	北海道	小樽	10,423,826

※内航には、漁船、避難船、鉄道連絡船及びその他の船舶を含む。

5 船舶乗降人員順位表

(単位:人)

順位	合計			外国航路			内国航路		
	都道府県名	港湾名	乗降客数	都道府県名	港湾名	乗降客数	都道府県名	港湾名	乗降客数
1	広島県	厳島	8,586,617	福岡県	博多	2,120,035	広島県	厳島	8,586,617
2	鹿児島県	鹿児島	5,782,174	長崎県	長崎	1,044,154	鹿児島県	鹿児島	5,437,705
3	福岡県	博多	3,249,241	沖縄県	那覇	761,298	鹿児島県	桜島(鹿児島県管理)	3,214,501
4	鹿児島県	桜島(鹿児島県管理)	3,214,501	長崎県	比田勝	362,026	香川県	高松	2,651,178
5	香川県	高松	2,651,948	鹿児島県	鹿児島	344,469	沖縄県	石垣	2,217,312
6	沖縄県	石垣	2,526,299	沖縄県	石垣	308,987	広島県	広島	2,098,025
7	長崎県	長崎	2,461,700	沖縄県	平良	248,530	兵庫県	神戸	1,845,901
8	広島県	広島	2,184,384	山口県	下関	199,289	東京都	東京	1,843,970
9	兵庫県	神戸	1,943,711	神奈川県	横浜	165,978	宮城県	仙台塩釜	1,577,958
10	東京都	東京	1,850,074	長崎県	厳原	163,882	福岡県	北九州	1,565,050
11	宮城県	仙台塩釜	1,577,958	長崎県	佐世保	156,935	香川県	土庄	1,544,021
12	福岡県	北九州	1,575,040	大阪府	大阪	125,301	三重県	鳥羽	1,520,779
13	香川県	土庄	1,544,021	高知県	高知	116,479	広島県	小用(江田島市)	1,450,675
14	三重県	鳥羽	1,520,779	鳥取県	境	106,847	長崎県	長崎	1,417,546
15	広島県	小用(江田島市)	1,450,675	兵庫県	神戸	97,810	鹿児島県	垂水	1,384,957
16	沖縄県	那覇	1,424,764	宮崎県	油津	96,555	新潟県	新潟	1,315,739
17	鹿児島県	垂水	1,384,957	広島県	広島	86,359	新潟県	両津	1,221,690
18	新潟県	新潟	1,319,887	熊本県	八代	83,175	愛媛県	松山	1,199,228
19	新潟県	両津	1,221,690	大分県	別府	65,152	香川県	宮浦	1,179,477
20	愛媛県	松山	1,199,418	北海道	函館	60,843	福岡県	博多	1,129,206
21	香川県	宮浦	1,179,477	北海道	小樽	51,803	岡山県	宇野	1,125,406
22	岡山県	宇野	1,129,366	石川県	金沢	44,624	広島県	土生	995,429
23	大阪府	大阪	1,075,419	北海道	釧路	39,352	大阪府	大阪	950,118
24	広島県	土生	995,429	静岡県	清水	36,176	沖縄県	竹富東	902,924
25	沖縄県	竹富東	902,924	京都府	舞鶴	35,070	神奈川県	横須賀	872,455

5 船舶乗降人員順位表

(単位:人)

順位	合計			外国航路			内国航路		
	都道府県名	港湾名	乗降客数	都道府県名	港湾名	乗降客数	都道府県名	港湾名	乗降客数
26	神奈川県	横須賀	872,455	北海道	室蘭	30,440	北海道	苫小牧	870,441
27	北海道	苫小牧	870,461	宮崎県	細島	13,120	愛知県	師崎	863,832
28	愛知県	師崎	863,832	福岡県	北九州	9,990	千葉県	浜金谷	859,959
29	千葉県	浜金谷	859,959	沖縄県	中城湾	6,596	兵庫県	姫路	858,173
30	兵庫県	姫路	858,173	鹿児島県	名瀬	6,105	熊本県	長洲	838,335
31	熊本県	長洲	838,335	東京都	東京	6,104	長崎県	多比良	838,335
32	長崎県	多比良	838,335	秋田県	秋田	5,438	沖縄県	本部	781,486
33	長崎県	佐世保	806,955	新潟県	新潟	4,148	広島県	呉	757,426
34	沖縄県	本部	781,486	岡山県	宇野	3,960	熊本県	熊本	750,320
35	広島県	呉	757,426	山口県	萩	1,896	広島県	鯉崎	742,368
36	熊本県	熊本	750,320	北海道	稚内	1,607	兵庫県	明石	718,421
37	広島県	鯉崎	742,368	愛知県	名古屋	1,577	兵庫県	岩屋	718,358
38	山口県	下関	732,377	和歌山県	新宮	834	広島県	竹原	683,515
39	兵庫県	明石	718,421	香川県	高松	770	愛媛県	立石	678,535
40	兵庫県	岩屋	718,358	鹿児島県	宮之浦(屋久島町)	762	沖縄県	那覇	663,466
41	広島県	竹原	683,515	秋田県	能代	285	沖縄県	仲間	651,144
42	愛媛県	立石	678,535	福井県	敦賀	235	長崎県	佐世保	650,020
43	沖縄県	仲間	651,144	愛媛県	松山	190	静岡県	熱海	607,117
44	静岡県	熱海	607,117	新潟県	二見	174	長崎県	福江	599,679
45	長崎県	福江	599,679	富山県	伏木富山	64	山口県	下関	533,088
46	長崎県	島原	531,007	神奈川県	川崎	53	長崎県	島原	531,007
47	広島県	中田	529,892	北海道	苫小牧	20	広島県	中田	529,892
48	佐賀県	呼子	507,900	兵庫県	相生	18	佐賀県	呼子	507,900
49	沖縄県	伊江	500,273	愛知県	三河	2	沖縄県	伊江	500,273
50	大分県	佐賀関	485,811	広島県	三高	0	大分県	佐賀関	485,811

6-1 調査港湾取扱貨物量順位表

(単位:F/T)

順位	港 湾 名			合 計			外 国 貿 易			内 国 貿 易		
	県 名	港 格	港 名	計	一 般	自 航	計	輸 入		計	移 出	移 入
								輸 出	輸 入			
1	愛知県	◎甲	名古屋	193,256,677	189,136,842	4,119,835	128,475,825	52,713,701	75,762,124	64,780,852	34,093,752	30,687,100
2	千葉県	◎甲	千葉	154,332,564	154,332,564	0	92,336,782	9,529,156	82,807,626	61,995,782	34,604,324	27,391,458
3	神奈川県	☆甲	横浜	109,123,653	109,123,653	0	68,932,510	30,624,773	38,307,737	40,191,143	14,627,836	25,563,307
4	北海道	◎甲	苫小牧	105,602,779	48,728,694	56,874,085	17,032,446	1,066,643	15,965,803	88,570,333	43,798,356	44,771,977
5	福岡県	◎甲	北九州	98,527,135	55,559,740	42,967,395	32,354,045	7,215,125	25,138,920	66,173,090	31,183,614	34,989,476
6	兵庫県	☆甲	神戸	98,313,779	70,533,544	27,780,235	51,726,204	23,307,248	28,418,956	46,587,575	18,997,909	27,589,666
7	岡山県	◎甲	水島	86,747,400	86,747,400	0	55,121,155	9,488,713	45,632,442	31,626,245	20,986,773	10,639,472
8	東京都	☆甲	東京	85,954,195	76,828,485	9,125,710	48,102,417	13,368,468	34,733,949	37,851,778	14,295,663	23,556,115
9	大阪府	☆甲	大阪	82,029,475	50,741,495	31,287,980	34,111,827	9,363,099	24,748,728	47,917,648	21,173,685	26,743,963
10	徳島県	☆甲	川崎	81,969,039	81,969,039	0	53,047,596	9,006,537	44,041,059	28,921,443	14,993,312	13,928,131
11	大阪府	◎甲	堺泉北	74,092,985	63,152,960	10,940,025	30,331,328	4,655,213	25,676,115	43,761,657	18,586,541	25,175,116
12	大分県	○甲	大分	66,938,756	63,690,166	3,248,590	40,879,994	7,305,596	33,574,398	26,058,762	16,877,365	9,181,397
13	茨城県	○甲	鹿島	63,600,461	63,600,461	0	45,826,172	7,420,198	38,405,974	17,774,289	11,773,079	6,001,210
14	千葉県	○甲	木更津	63,434,620	63,434,620	0	47,080,259	4,554,800	42,525,459	16,354,361	8,337,294	8,017,067
15	三重県	◎甲	四日市	61,407,654	61,407,654	0	40,535,614	4,233,535	36,302,079	20,872,040	15,374,439	5,497,601
16	鹿児島県	甲	喜入	60,024,489	60,024,489	0	29,808,895	0	29,808,895	30,215,594	30,213,834	1,760
17	山口県	◎甲	徳山下松	48,350,021	46,982,211	1,367,810	18,495,529	3,175,826	15,319,703	29,854,492	15,531,926	14,322,566
18	宮城県	○甲	仙台塩釜	47,478,626	38,467,776	9,010,850	15,499,611	2,385,209	13,114,402	31,979,015	14,220,091	17,758,924
19	広島県	○甲	福山	44,370,462	44,304,712	65,750	35,995,446	8,047,541	27,947,905	8,375,016	5,518,434	2,856,582
20	兵庫県	○甲	東播磨	38,097,724	38,097,724	0	21,329,391	2,876,703	18,452,688	16,768,333	8,771,315	7,997,018
21	和歌山県	◎甲	和歌山下津	37,921,025	34,802,570	3,118,455	22,803,142	5,081,030	17,722,112	15,117,883	8,599,772	6,518,111
22	兵庫県	◎甲	姫路	35,388,748	34,276,053	1,112,695	22,604,234	883,234	21,721,000	12,784,514	5,218,553	7,565,961
23	福岡県	○甲	苅田	35,292,782	35,292,782	0	8,119,470	6,388,721	1,730,749	27,173,312	16,006,679	11,166,633
24	鹿児島県	○甲	鹿児島	34,006,495	5,881,420	28,125,075	1,137,548	36,229	1,101,319	32,868,947	15,661,639	17,207,308
25	福岡県	◎甲	博多	33,790,024	31,330,559	2,459,465	17,378,961	7,061,793	10,317,168	16,411,063	4,564,902	11,846,161
26	北海道	○甲	函館	33,039,466	9,812,741	23,226,725	1,535,821	969,247	566,574	31,503,645	17,238,703	14,264,942
27	山口県	○甲	宇部	30,870,604	30,870,604	0	14,058,434	2,927,321	11,131,113	16,812,170	13,931,006	2,881,164
28	茨城県	○甲	茨城	30,717,650	18,271,305	12,446,345	9,691,828	1,489,155	8,202,673	21,025,822	10,720,453	10,305,369
29	新潟県	◎甲	新潟	30,366,850	19,386,040	10,980,810	15,069,171	1,019,960	14,049,211	15,297,679	7,016,961	8,280,718
30	青森県	○甲	八戸	27,969,861	15,636,241	12,333,620	7,288,782	370,653	6,918,129	20,681,079	10,792,466	9,888,613
31	青森県	○甲	青森	25,209,111	2,614,196	22,594,915	518,594	93,603	424,991	24,690,517	11,815,386	12,875,131
32	大分県	○甲	津久見	21,643,234	21,643,234	0	4,115,118	3,160,328	954,790	17,528,116	16,162,748	1,365,368
33	北海道	◎甲	室蘭	19,940,642	19,940,642	0	10,353,307	1,189,514	9,163,793	9,587,335	5,429,679	4,157,656
34	愛知県	○甲	三河	19,609,355	19,609,355	0	12,207,570	9,427,402	2,780,168	7,401,785	2,738,571	4,663,214
35	香川県	○甲	高松	19,531,812	6,206,292	13,325,520	269,355	104,037	165,318	19,262,457	9,497,783	9,764,674
36	愛知県	○甲	衣浦	19,022,490	19,022,490	0	13,448,918	652,525	12,796,393	5,573,572	2,125,852	3,447,720
37	鹿児島県	乙	桜島(鹿児島県管理)	18,898,555	0	18,898,555	0	0	0	18,898,555	9,429,810	9,468,745
38	広島県	○甲	呉	17,585,098	16,720,133	864,965	7,087,477	218,745	6,868,732	10,497,621	5,810,944	4,686,677
39	高知県	○甲	須崎	16,694,095	16,694,095	0	4,607,281	3,807,189	800,092	12,086,814	9,758,335	2,328,479
40	福島県	○甲	小名浜	16,300,572	16,300,572	0	9,078,849	1,031,230	8,047,619	7,221,723	4,192,267	3,029,456
41	愛媛県	○甲	東予	16,292,909	11,165,464	5,127,445	3,601,579	1,978,078	1,623,501	12,691,330	5,273,929	7,417,401
42	北海道	○甲	釧路	15,712,009	15,712,009	0	2,788,284	206,885	2,581,399	12,923,725	5,495,983	7,427,742
43	福井県	○甲	敦賀	15,642,606	7,260,281	8,382,325	3,700,177	348,665	3,351,512	11,942,429	5,709,531	6,232,898
44	静岡県	◎甲	清水	14,964,398	14,529,193	435,205	10,092,384	3,868,958	6,223,426	4,872,014	1,234,829	3,637,185
45	香川県	○甲	坂出	14,861,209	14,861,209	0	6,512,253	685,793	5,826,460	8,348,956	4,254,294	4,094,662
46	広島県	◎甲	広島	14,465,110	12,377,270	2,087,840	6,475,842	4,694,005	1,781,837	7,989,268	3,341,686	4,647,582
47	山口県	○甲	岩国	13,412,839	13,412,839	0	3,061,327	1,462,182	1,599,145	10,351,512	3,371,643	6,979,869
48	愛媛県	乙	八幡浜	12,653,753	126,663	12,527,090	0	0	0	12,653,753	5,792,827	6,860,926
49	岡山県	○甲	宇野	12,257,836	3,617,986	8,639,850	1,273,518	421,610	851,908	10,984,318	5,290,802	5,693,516
50	沖縄県	○甲	那覇	11,565,473	10,892,818	672,655	1,158,241	372,628	785,613	10,407,232	3,841,582	6,565,650

6-1 調査港湾取扱貨物量順位表

(単位:F/T)

順位	港湾名		合計			外国貿易			内国貿易		
	県名	港名	計	一般	自航	計	輸出	輸入	計	移出	移入
51	北海道	○甲小樽	10,896,754	872,754	10,024,000	401,247	59,722	341,525	10,495,507	4,518,720	5,976,787
52	京都府	○甲舞鶴	10,821,637	5,915,217	4,906,420	4,700,892	228,126	4,472,766	6,120,745	3,095,084	3,025,661
53	鹿児島県	○甲志布志	10,219,362	4,948,652	5,270,710	3,512,854	247,194	3,265,660	6,706,508	3,673,529	3,032,979
54	愛媛県	○甲新居浜	10,154,854	6,240,949	3,913,905	2,764,149	187,684	2,576,465	7,390,705	4,798,980	2,591,725
55	愛媛県	○甲三島川之江	9,860,123	9,860,123	0	6,286,268	199,469	6,086,799	3,573,855	1,513,630	2,060,225
56	神奈川県	○甲横須賀	9,428,860	7,898,510	1,530,350	1,011,116	790,599	220,517	8,417,744	3,450,365	4,967,379
57	愛媛県	○甲松山	9,140,379	2,797,144	6,343,235	674,784	211,486	463,298	8,465,595	3,917,013	4,548,582
58	兵庫県	甲赤穂	8,952,170	8,952,170	0	499,204	0	499,204	8,452,966	2,864,972	5,587,994
59	徳島県	○甲橘	8,886,421	8,886,421	0	7,064,125	154,049	6,910,076	1,822,296	839,965	982,331
60	大分県	乙臼杵	8,475,172	16,717	8,458,455	0	0	0	8,475,172	4,562,154	3,913,018
61	広島県	甲竹原	8,124,649	3,871,844	4,252,805	3,154,408	0	3,154,408	4,970,241	2,512,225	2,458,016
62	大分県	甲佐賀関	7,963,309	4,276,864	3,686,445	3,199,542	1,711,811	1,487,731	4,763,767	2,641,119	2,122,648
63	秋田県	○甲秋田	7,811,986	5,203,501	2,608,485	2,166,074	474,481	1,691,593	5,645,912	1,600,547	4,045,365
64	徳島県	○甲徳島小松島	7,665,757	2,235,437	5,430,320	909,621	37,450	872,171	6,756,136	3,784,516	2,971,620
65	大分県	○甲別府	7,436,410	1,873,190	5,563,220	0	0	0	7,436,410	3,952,230	3,484,180
66	宮崎県	○甲宮崎	7,302,573	1,587,153	5,715,420	9,900	9,900	0	7,292,673	3,574,614	3,718,059
67	長崎県	甲松浦	7,253,647	7,217,882	35,765	6,703,366	247,009	6,456,357	550,281	436,371	113,910
68	鹿児島県	乙垂水	7,105,838	48,223	7,057,615	0	0	0	7,105,838	3,671,095	3,434,743
69	新潟県	○甲直江津	6,905,187	6,600,872	304,315	5,568,472	205,515	5,362,957	1,336,715	412,887	923,828
70	香川県	甲鳳戸	6,689,003	3,606,993	3,082,010	1,377,248	628,772	748,476	5,311,755	2,857,216	2,454,539
71	富山県	◎甲伏木富山	6,391,801	6,391,801	0	4,420,446	937,272	3,483,174	1,971,355	113,882	1,857,473
72	沖縄県	○甲金武湾	6,062,726	6,062,726	0	3,416,852	144,449	3,272,403	2,645,874	1,166,906	1,478,968
73	香川県	乙土庄	5,996,709	89,639	5,907,070	0	0	0	5,996,709	2,837,725	3,158,984
74	北海道	○甲石狩湾新	5,956,734	5,956,734	0	3,345,487	319,526	3,025,961	2,611,247	213,301	2,397,946
75	福島県	○甲相馬	5,507,823	5,507,823	0	4,578,020	17,914	4,560,106	929,803	395,890	533,913
76	広島県	乙土生	5,057,190	36,120	5,021,070	0	0	0	5,057,190	2,499,980	2,557,210
77	兵庫県	○甲尼崎西宮芦屋	4,930,551	4,930,551	0	281,829	201,966	79,863	4,648,722	1,177,421	3,471,301
78	熊本県	乙長洲	4,675,192	254,182	4,421,010	0	0	0	4,675,192	1,801,153	2,874,039
79	高知県	○甲高知	4,673,639	4,673,639	0	651,038	101,377	549,661	4,022,601	2,736,660	1,285,941
80	山口県	○甲三田尻中関	4,639,176	4,639,176	0	3,145,543	2,988,919	156,624	1,493,633	833,665	659,968
81	長崎県	乙多比良	4,490,901	69,891	4,421,010	0	0	0	4,490,901	2,620,205	1,870,696
82	山口県	甲柳井	4,484,016	1,590,056	2,893,960	1,555,329	0	1,555,329	2,928,687	1,411,680	1,517,007
83	広島県	乙鯉崎	4,422,308	264,598	4,157,710	0	0	0	4,422,308	2,219,594	2,202,714
84	熊本県	○甲八代	4,309,182	4,309,182	0	2,009,442	344,252	1,665,190	2,299,740	112,294	2,187,446
85	新潟県	甲姫川	4,165,382	4,165,382	0	1,544,101	919,050	625,051	2,621,281	1,704,423	916,858
86	山口県	◎甲下関	4,127,597	3,521,617	605,980	2,411,572	1,076,037	1,335,535	1,716,025	709,091	1,006,934
87	石川県	○甲七尾	3,930,266	3,930,266	0	3,490,050	141,561	3,348,489	440,216	208,104	232,112
88	宮崎県	○甲細島	3,867,507	3,863,587	3,920	1,822,220	164,985	1,657,235	2,045,287	973,822	1,071,465
89	鳥取県	○甲境	3,867,369	3,747,759	119,610	2,075,430	185,235	1,890,195	1,791,939	229,784	1,562,155
90	山口県	○甲小野田	3,778,384	3,778,384	0	99,105	92,478	6,627	3,679,279	630,970	3,048,309
91	秋田県	○甲能代	3,724,274	3,724,274	0	3,316,080	93,135	3,222,945	408,194	188,983	219,211
92	愛媛県	乙三崎	3,720,345	20,900	3,699,445	0	0	0	3,720,345	1,825,175	1,895,170
93	静岡県	○甲田子の浦	3,581,056	3,581,056	0	1,078,161	56,854	1,021,307	2,502,895	304,293	2,198,602
94	香川県	乙宮浦	3,563,049	159	3,562,890	0	0	0	3,563,049	1,801,309	1,761,740
95	山形県	○甲酒田	3,491,299	3,491,299	0	2,384,214	359,119	2,025,095	1,107,085	497,568	609,517
96	熊本県	○甲熊本	3,430,122	847,777	2,582,345	145,567	59,500	86,067	3,284,555	1,458,447	1,826,108
97	愛媛県	乙立石	3,392,940	0	3,392,940	0	0	0	3,392,940	1,696,470	1,696,470
98	石川県	○甲金沢	3,381,518	3,381,518	0	1,133,070	494,406	638,664	2,248,448	47,627	2,200,821
99	広島県	甲鹿川	3,339,688	3,339,688	0	1,431,322	0	1,431,322	1,908,366	1,680,079	228,287
100	岡山県	○甲岡山	3,061,064	1,543,824	1,517,240	7,756	7,756	0	3,053,308	1,052,968	2,000,340

6-1 調査港湾取扱貨物量順位表

(単位:F/T)

順位	港 湾 名			合 計			外 国 貿 易			内 国 貿 易		
	県 名	港 格	港 名	計	一 般	自 航	計	輸 出	輸 入	計	移 出	移 入
101	沖縄県	甲	本部	3,013,009	1,920,789	1,092,220	77,000	0	77,000	2,936,009	2,283,055	652,954
102	大分県	○甲	中津	2,984,687	2,984,687	0	20,001	15,931	4,070	2,964,686	1,936,143	1,028,543
103	長崎県	甲	松島	2,977,982	2,945,592	32,390	1,788,787	65,600	1,723,187	1,189,195	253,265	935,930
104	島根県	○甲	三隅	2,842,424	2,842,424	0	2,622,375	41,144	2,581,231	220,049	191,034	29,015
105	長崎県	甲	島原	2,732,674	268,044	2,464,630	30,654	0	30,654	2,702,020	1,295,288	1,406,732
106	沖縄県	○甲	中城湾	2,681,412	2,587,052	94,360	585,455	196,236	389,219	2,095,957	441,211	1,654,746
107	新潟県	○甲	両津	2,677,189	308,394	2,368,795	0	0	0	2,677,189	1,222,809	1,454,380
108	静岡県	○甲	御前崎	2,663,696	2,663,696	0	876,483	758,607	117,876	1,787,213	1,086,851	700,362
109	長崎県	○甲	長崎	2,540,395	2,057,500	482,895	272,210	112,774	159,436	2,268,185	692,966	1,575,219
110	青森県	甲	尻屋岬	2,538,959	2,538,959	0	25,069	0	25,069	2,513,890	2,411,138	102,752
111	広島県	乙	生口	2,467,200	0	2,467,200	0	0	0	2,467,200	1,219,345	1,247,855
112	大阪府	○甲	阪南	2,425,206	2,425,206	0	307,899	6,500	301,399	2,117,307	134,283	1,983,024
113	佐賀県	○甲	唐津	2,381,118	1,621,013	760,105	297,917	28,876	269,041	2,083,201	575,978	1,507,223
114	岩手県	○甲	釜石	2,318,774	2,318,774	0	562,507	115,926	446,581	1,756,267	243,576	1,512,691
115	岩手県	○甲	大船渡	2,287,735	2,287,735	0	291,252	7,552	283,700	1,996,483	1,311,254	685,229
116	長崎県	○甲	佐世保	2,180,520	1,554,600	625,920	296,351	26,140	270,211	1,884,169	515,280	1,368,889
117	広島県	○甲	尾道糸崎	2,086,869	1,709,804	377,065	607,648	680	606,968	1,479,221	655,275	823,946
118	福岡県	○甲	三池	1,881,665	1,881,665	0	937,322	125,680	811,642	944,343	72,752	871,591
119	静岡県	甲	大井川	1,844,282	1,844,282	0	51,163	0	51,163	1,793,119	64,257	1,728,862
120	千葉県	乙	浜金谷	1,796,342	265,992	1,530,350	0	0	0	1,796,342	1,124,397	671,945
121	広島県	乙	巖島	1,758,775	0	1,758,775	0	0	0	1,758,775	875,455	883,320
122	北海道	○甲	稚内	1,618,081	338,251	1,279,830	2,108	347	1,761	1,615,973	708,662	907,311
123	岡山県	甲	笠岡	1,586,773	1,434,538	152,235	54,852	0	54,852	1,531,921	1,390,744	141,177
124	広島県	乙	小用(江田島市)	1,585,537	3,322	1,582,215	0	0	0	1,585,537	814,800	770,737
125	三重県	○甲	津松阪	1,490,469	1,490,469	0	113,811	0	113,811	1,376,658	92,768	1,283,890
126	長崎県	○甲	福江	1,490,116	436,451	1,053,665	0	0	0	1,490,116	693,914	796,202
127	長崎県	乙	口ノ津	1,477,724	60,244	1,417,480	0	0	0	1,477,724	648,520	829,204
128	福井県	甲	福井	1,477,585	1,477,585	0	272,975	57,831	215,144	1,204,610	35,834	1,168,776
129	佐賀県	○甲	伊万里	1,454,234	1,454,234	0	436,397	108,711	327,686	1,017,837	208,952	808,885
130	熊本県	乙	鬼池	1,430,470	12,990	1,417,480	0	0	0	1,430,470	768,960	661,510
131	北海道	○甲	留萌	1,429,242	1,429,242	0	530,175	13,331	516,844	899,067	88,710	810,357
132	広島県	甲	大竹	1,424,658	1,376,508	48,150	506,702	38,998	467,704	917,956	202,923	715,033
133	大阪府	甲	泉州	1,388,322	1,388,322	0	0	0	0	1,388,322	0	1,388,322
134	長崎県	○甲	巖原	1,374,898	145,208	1,229,690	633	241	392	1,374,265	635,875	738,390
135	鹿児島県	○甲	川内	1,351,578	1,351,578	0	799,599	61,229	738,370	551,979	123,935	428,044
136	宮崎県	○甲	油津	1,341,233	1,341,233	0	596,579	20,466	576,113	744,654	220,180	524,474
137	鹿児島県	○甲	西之表	1,312,513	974,048	338,465	0	0	0	1,312,513	548,896	763,617
138	北海道	○甲	十勝	1,302,996	1,302,996	0	512,668	2,060	510,608	790,328	466,340	323,988
139	愛媛県	乙	小湊	1,261,330	12,400	1,248,930	0	0	0	1,261,330	638,285	623,045
140	香川県	乙	池田	1,210,100	31,510	1,178,590	0	0	0	1,210,100	627,355	582,745
141	三重県	乙	鳥羽	1,166,434	75,169	1,091,265	0	0	0	1,166,434	652,770	513,664
142	愛媛県	○甲	今治	1,162,167	913,402	248,765	361,536	110,542	250,994	800,631	244,014	556,617
143	沖縄県	乙	伊江	1,147,200	109,215	1,037,985	0	0	0	1,147,200	546,728	600,472
144	三重県	甲	吉津	1,100,349	1,100,349	0	0	0	0	1,100,349	1,100,215	134
145	愛知県	乙	伊良湖	1,088,046	16	1,088,030	0	0	0	1,088,046	453,862	634,184
146	沖縄県	○甲	石垣	1,084,493	1,009,608	74,885	72,265	3,137	69,128	1,012,228	351,312	660,916
147	広島県	乙	安芸津	1,076,705	86,345	990,360	10,114	0	10,114	1,066,591	474,197	592,394
148	広島県	乙	大西	1,074,874	159,914	914,960	0	0	0	1,074,874	469,565	605,309
149	北海道	甲	白老	1,044,142	1,044,142	0	2,300	0	2,300	1,041,842	925,057	116,785
150	和歌山県	甲	新宮	1,020,068	1,020,068	0	379,149	0	379,149	640,919	319,559	321,360

6-1 調査港湾取扱貨物量順位表

(単位:F/T)

順位	港湾名		合計			外国貿易			内国貿易		
	県名	港名	計	一般	自航	計	輸出	輸入	計	移出	移入
151	大分県	○甲 佐伯	999,385	558,265	441,120	181,946	47,418	134,528	817,439	358,225	459,214
152	岡山県	甲 東備	933,702	438,907	494,795	356,976	0	356,976	576,726	274,946	301,780
153	和歌山県	○甲 日高	909,602	909,602	0	209	0	209	909,393	6,487	902,906
154	香川県	乙 内海	893,847	61,842	832,005	0	0	0	893,847	470,211	423,636
155	島根県	○甲 西郷	883,430	203,325	680,105	0	0	0	883,430	476,702	406,728
156	熊本県	乙 牛深	883,076	9,236	873,840	0	0	0	883,076	438,505	444,571
157	青森県	○甲 むつ小川原	871,908	871,908	0	583	5	578	871,325	800,525	70,800
158	長崎県	乙 有川	867,879	390,624	477,255	0	0	0	867,879	390,247	477,632
159	千葉県	乙 館山	865,463	865,463	0	0	0	0	865,463	11,403	854,060
160	鹿児島県	甲 加治木	854,749	854,749	0	17,065	0	17,065	837,684	126,600	711,084
161	北海道	乙 鷺泊	846,348	24,498	821,850	0	0	0	846,348	414,165	432,183
162	鹿児島県	乙 串木野新	833,780	522,685	311,095	14,897	14,897	0	818,883	409,325	409,558
163	鹿児島県	○甲 名瀬	816,166	473,526	342,640	3,070	3,070	0	813,096	291,588	521,508
164	島根県	乙 七類	782,516	4,611	777,905	0	0	0	782,516	425,056	357,460
165	沖縄県	○甲 平良	771,290	727,350	43,940	17,465	2,531	14,934	753,825	135,513	618,312
166	香川県	甲 丸亀	746,730	524,575	222,155	33,087	0	33,087	713,643	215,606	498,037
167	北海道	○甲 根室	736,891	736,891	0	7,027	239	6,788	729,864	509,656	220,208
168	香川県	甲 詫間	728,613	728,613	0	201,819	12,126	189,693	526,794	228,699	298,095
169	鳥取県	○甲 鳥取	716,539	716,539	0	44,081	9,063	35,018	672,458	6,006	666,452
170	長崎県	乙 印通寺	712,240	22,395	689,845	0	0	0	712,240	354,685	357,555
171	香川県	乙 坂手	708,370	0	708,370	0	0	0	708,370	410,385	297,985
172	北海道	乙 香深	686,339	100,119	586,220	0	0	0	686,339	311,230	375,109
173	長崎県	乙 瀬戸	679,003	463	678,540	0	0	0	679,003	334,284	344,719
174	岩手県	○甲 宮古	666,874	666,874	0	31,782	0	31,782	635,092	18,838	616,254
175	島根県	乙 別府	653,148	106,523	546,625	0	0	0	653,148	281,144	372,004
176	京都府	甲 宮津	633,534	633,534	0	464,724	0	464,724	168,810	146,280	22,530
177	長崎県	乙 肥前大島	633,524	633,524	0	0	0	0	633,524	114,240	519,284
178	長崎県	○甲 郷ノ浦	612,844	208,949	403,895	0	0	0	612,844	342,689	270,155
179	和歌山県	乙 由良	609,352	609,352	0	0	0	0	609,352	0	609,352
180	鹿児島県	甲 宮之浦(屋久島町)	602,028	179,238	422,790	39,009	2,130	36,879	563,019	252,727	310,292
181	熊本県	乙 天草	590,966	59,961	531,005	0	0	0	590,966	297,599	293,367
182	沖縄県	○甲 蓮天	587,924	130,109	457,815	3,965	3,965	0	583,959	287,506	296,453
183	愛知県	乙 常滑	583,505	583,505	0	0	0	0	583,505	10,301	573,204
184	北海道	乙 天塩	581,334	581,334	0	0	0	0	581,334	545,487	35,847
185	兵庫県	甲 明石	580,235	580,235	0	0	0	0	580,235	3,200	577,035
186	福岡県	乙 宇島	553,196	553,196	0	59,698	0	59,698	493,498	87,101	406,397
187	愛媛県	乙 中島	544,747	3,342	541,405	0	0	0	544,747	272,447	272,300
188	北海道	乙 奥尻	520,717	38,717	482,000	0	0	0	520,717	265,931	254,786
189	三重県	甲 鶯殿	519,018	519,018	0	14,292	0	14,292	504,726	36,134	468,592
190	香川県	乙 太龍	517,089	19	517,070	0	0	0	517,089	242,235	274,854
191	愛媛県	乙 長江	503,655	21,000	482,655	0	0	0	503,655	246,065	257,590
192	高知県	○甲 宿毛湾	490,339	49,119	441,220	0	0	0	490,339	227,614	262,725
193	広島県	乙 三高	482,045	0	482,045	0	0	0	482,045	250,835	231,210
194	神奈川県	乙 大磯	479,333	479,333	0	0	0	0	479,333	50,380	428,953
195	愛知県	乙 師崎	475,200	0	475,200	0	0	0	475,200	236,145	239,055
196	大分県	乙 守江	474,200	474,200	0	0	0	0	474,200	0	474,200
197	北海道	乙 浦河	459,812	459,812	0	0	0	0	459,812	295,490	164,322
198	熊本県	乙 上天草	456,073	43,243	412,830	0	0	0	456,073	214,258	241,815
199	長崎県	乙 平戸	454,005	2,355	451,650	0	0	0	454,005	235,024	218,981
200	静岡県	乙 土肥	435,230	20	435,210	0	0	0	435,230	217,324	217,906

6-1 調査港湾取扱貨物量順位表

(単位:F/T)

順位	港湾名			合 計			外国貿易			内国貿易		
	県名	港格	港名	計	一般	自航	計	輸出	輸入	計	移出	移入
201	長崎県	乙	大村	419,935	419,935	0	0	0	0	419,935	15,979	403,956
202	広島県	乙	忠海	413,705	0	413,705	0	0	0	413,705	211,220	202,485
203	島根県	○甲	浜田	412,163	412,163	0	262,546	17,501	245,045	149,617	37,506	112,111
204	北海道	○甲	網走	406,390	406,390	0	110,450	0	110,450	295,940	197,700	98,240
205	北海道	乙	江差	397,672	2,562	395,110	0	0	0	397,672	193,754	203,918
206	青森県	乙	大間	392,100	13,200	378,900	0	0	0	392,100	187,170	204,930
207	鹿児島県	乙	片側	383,885	0	383,885	0	0	0	383,885	200,425	183,460
208	長崎県	乙	調川	383,154	383,154	0	0	0	0	383,154	190,369	192,785
209	長崎県	乙	大島	372,661	19,146	353,515	0	0	0	372,661	178,040	194,621
210	愛媛県	乙	宮浦	369,602	369,542	60	0	0	0	369,602	358,032	11,570
211	愛媛県	乙	四坂	362,400	293,490	68,910	0	0	0	362,400	34,260	328,140
212	東京都	乙	御蔵島	355,593	355,593	0	0	0	0	355,593	4,651	350,942
213	香川県	甲	多度津	352,324	331,444	20,880	174,218	66,922	107,296	178,106	25,927	152,179
214	兵庫県	乙	湊	351,648	351,648	0	0	0	0	351,648	13,797	337,851
215	熊本県	○甲	三角	350,399	350,399	0	11,410	8,310	3,100	338,989	290,656	48,333
216	鹿児島県	乙	亀徳	350,236	170,411	179,825	0	0	0	350,236	143,022	207,214
217	鹿児島県	乙	古仁屋	349,835	209,460	140,375	0	0	0	349,835	209,572	140,263
218	和歌山県	乙	文里	348,197	348,197	0	0	0	0	348,197	0	348,197
219	徳島県	乙	富岡	346,958	346,958	0	55,089	0	55,089	291,869	198,710	93,159
220	宮城県	乙	気仙沼	340,890	340,890	0	0	0	0	340,890	0	340,890
221	鹿児島県	乙	加計呂麻	336,552	17,142	319,410	0	0	0	336,552	178,936	157,616
222	秋田県	○甲	船川	326,546	326,546	0	47,660	0	47,660	278,886	95,111	183,775
223	新潟県	○甲	小木	320,728	16,413	304,315	0	0	0	320,728	158,183	162,545
224	岩手県	○甲	久慈	317,563	317,563	0	20,270	0	20,270	297,293	181,303	115,990
225	大分県	乙	国東	311,520	72,415	239,105	0	0	0	311,520	124,025	187,495
226	岡山県	乙	児島	305,305	305,305	0	0	0	0	305,305	0	305,305
227	北海道	○甲	紋別	304,012	304,012	0	116,178	46	116,132	187,834	79,882	107,952
228	広島県	乙	瀬戸田	302,600	86,530	216,070	31,262	30,780	482	271,338	116,968	154,370
229	愛知県	乙	東幡豆	301,217	301,217	0	0	0	0	301,217	301,112	105
230	宮崎県	乙	延岡新	289,209	289,209	0	8,768	0	8,768	280,441	23,318	257,123
231	広島県	乙	佐木	287,019	484	286,535	0	0	0	287,019	144,567	142,452
232	三重県	○甲	尾鷲	284,517	284,517	0	0	0	0	284,517	2,899	281,618
233	静岡県	甲	沼津	281,533	281,533	0	55,966	55,966	0	225,567	40,029	185,538
234	北海道	乙	瀬棚	278,481	191,591	86,890	0	0	0	278,481	198,143	80,338
235	島根県	乙	松江	274,527	274,527	0	0	0	0	274,527	9,507	265,020
236	鹿児島県	乙	波見	274,480	274,480	0	0	0	0	274,480	197,043	77,437
237	愛媛県	○甲	宇和島	271,942	232,012	39,930	4,600	0	4,600	267,342	59,637	207,705
238	島根県	乙	江津	267,185	267,185	0	0	0	0	267,185	106,456	160,729
239	沖縄県	乙	仲田	265,303	24,463	240,840	0	0	0	265,303	123,027	142,276
240	山口県	甲	平生	254,128	254,128	0	32,552	0	32,552	221,576	191,121	30,455
241	沖縄県	乙	前泊	248,131	31,156	216,975	0	0	0	248,131	104,279	143,852
242	鹿児島県	乙	和泊	244,772	129,677	115,095	0	0	0	244,772	96,003	148,769
243	大分県	乙	姫島	241,272	2,167	239,105	0	0	0	241,272	121,371	119,901
244	沖縄県	乙	兼城	234,997	120,247	114,750	0	0	0	234,997	87,095	147,902
245	愛媛県	乙	松前	230,947	230,947	0	0	0	0	230,947	0	230,947
246	長崎県	乙	小長井	230,361	230,361	0	0	0	0	230,361	1,950	228,411
247	鹿児島県	乙	根占	226,509	56,394	170,115	0	0	0	226,509	104,723	121,786
248	岡山県	乙	山田	218,409	218,409	0	0	0	0	218,409	147,644	70,765
249	兵庫県	乙	相生	216,432	216,432	0	23,679	6,041	17,638	192,753	50,398	142,355
250	広島県	乙	千年	215,740	112,105	103,635	0	0	0	215,740	120,010	95,730

6-1 調査港湾取扱貨物量順位表

(単位：F/T)

順位	港湾名		合 計			外 国 貿 易			内 国 貿 易			
	県名	港 格	港 名	計	一 般	自 航	計	輸 出	輸 入	計	移 出	移 入
251	広島県	乙	御手洗	211,360	0	211,360	0	0	0	211,360	104,155	107,205
252	鹿児島県	乙	里	210,954	20,474	190,480	0	0	0	210,954	97,235	113,719
253	香川県	乙	家浦	210,664	64	210,600	0	0	0	210,664	104,570	106,094
254	鹿児島県	乙	長浜	205,495	67,585	137,910	0	0	0	205,495	78,462	127,033
255	新潟県	乙	岩船	203,347	203,347	0	0	0	0	203,347	109,707	93,640
256	長崎県	乙	崎戸	202,914	187,244	15,670	0	0	0	202,914	194,006	8,908
257	広島県	乙	須波	201,790	0	201,790	0	0	0	201,790	95,995	105,795
258	愛媛県	乙	長浜	201,162	201,162	0	11,304	0	11,304	189,858	12,563	177,295
259	愛媛県	乙	波止浜	195,919	195,919	0	0	0	0	195,919	35,557	160,362
260	宮崎県	乙	内海	193,277	193,277	0	0	0	0	193,277	0	193,277
261	広島県	乙	木江	189,197	7,217	181,980	0	0	0	189,197	102,844	86,353
262	愛媛県	乙	岡村	185,921	1	185,920	0	0	0	185,921	94,591	91,330
263	静岡県	乙	宇久須	185,526	185,526	0	0	0	0	185,526	91,400	94,126
264	福井県	甲	内浦	182,372	182,372	0	45,670	14,823	30,847	136,702	106,466	30,236
265	青森県	乙	七里長浜	181,651	181,651	0	0	0	0	181,651	98,176	83,475
266	宮城県	乙	女川	178,774	178,774	0	0	0	0	178,774	134,784	43,990
267	福島県	乙	久之浜	177,497	177,497	0	0	0	0	177,497	177,497	0
268	三重県	乙	黄田	171,664	171,664	0	0	0	0	171,664	171,664	0
269	熊本県	甲	水俣	171,146	171,146	0	107,417	11,572	95,845	63,729	17,189	46,540
270	鹿児島県	甲	米之津	162,128	162,128	0	42,836	0	42,836	119,292	0	119,292
271	香川県	乙	観音寺	159,604	159,604	0	0	0	0	159,604	35,088	124,516
272	石川県	乙	宇出津	157,726	157,726	0	0	0	0	157,726	153,571	4,155
273	鹿児島県	乙	伊延	154,483	110,543	43,940	0	0	0	154,483	33,047	121,436
274	福岡県	乙	大島	153,820	0	153,820	0	0	0	153,820	76,910	76,910
275	島根県	乙	河下	151,404	151,404	0	0	0	0	151,404	58,152	93,252
276	長崎県	乙	久山	143,033	143,033	0	0	0	0	143,033	121	142,912
277	徳島県	乙	撫養	142,245	142,245	0	0	0	0	142,245	79,091	63,154
278	東京都	乙	神湊	141,833	141,833	0	0	0	0	141,833	28,762	113,071
279	新潟県	甲	柏崎	141,365	141,365	0	11,990	10,704	1,286	129,375	24,366	105,009
280	長崎県	乙	比田勝	140,720	32,930	107,790	0	0	0	140,720	61,434	79,286
281	島根県	乙	諏訪	139,999	139,999	0	0	0	0	139,999	733	139,266
282	広島県	乙	吉悪	139,564	139,564	0	102,238	102,238	0	37,326	27,063	10,263
283	長崎県	乙	時津	138,668	138,668	0	0	0	0	138,668	0	138,668
284	東京都	乙	元町	138,481	138,481	0	0	0	0	138,481	19,305	119,176
285	長崎県	乙	佐々	138,323	138,323	0	0	0	0	138,323	69,388	68,935
286	長崎県	乙	相の浦	136,733	16,238	120,495	0	0	0	136,733	64,658	72,075
287	鹿児島県	乙	与論	135,540	64,125	71,415	0	0	0	135,540	42,457	93,083
288	香川県	乙	本島	133,150	7,635	125,515	0	0	0	133,150	64,835	68,315
289	北海道	乙	沓形	131,783	120,233	11,550	0	0	0	131,783	99,319	32,464
290	鹿児島県	乙	島間	129,021	119,746	9,275	0	0	0	129,021	65,187	63,834
291	東京都	乙	利島	128,863	128,863	0	0	0	0	128,863	2,247	126,616
292	岩手県	乙	小本	124,980	124,980	0	0	0	0	124,980	1,500	123,480
293	島根県	乙	温泉津	123,440	123,440	0	0	0	0	123,440	109,370	14,070
294	島根県	乙	安来	123,243	123,243	0	0	0	0	123,243	33,688	89,555
295	徳島県	乙	今切	110,322	110,322	0	24,008	22,500	1,508	86,314	24,848	61,466
296	広島県	乙	福田	108,933	503	108,430	0	0	0	108,933	54,681	54,252
297	兵庫県	乙	兵庫	108,578	108,578	0	0	0	0	108,578	5,911	102,667
298	香川県	乙	江の浦	108,423	27,148	81,275	0	0	0	108,423	65,323	43,100
299	岡山県	乙	豊浦	108,325	0	108,325	0	0	0	108,325	47,490	60,835
300	島根県	乙	来居	106,975	5,240	101,735	0	0	0	106,975	50,795	56,180

6-1 調査港湾取扱貨物量順位表

(単位：F/T)

順位	港湾名			合計			外国貿易			内国貿易		
	県名	港名	港名	計	一般	自航	計	輸出	輸入	計	移出	移入
301	東京都	乙 新島		104,056	100,166	3,890	0	0	0	104,056	21,142	82,914
302	山口県	乙 萩		103,013	71,423	31,590	10,039	10,039	0	92,974	41,746	51,228
303	広島県	乙 重井		102,945	0	102,945	0	0	0	102,945	52,080	50,865
304	鹿児島県	乙 山間		100,608	100,608	0	0	0	0	100,608	100,608	0
305	鹿児島県	乙 平土野		100,151	87,261	12,890	0	0	0	100,151	11,157	88,994
306	愛媛県	乙 枝越		99,896	99,896	0	0	0	0	99,896	27,705	72,191
307	青森県	乙 大湊		94,142	94,142	0	6,071	6,071	0	88,071	67,871	20,200
308	愛媛県	乙 伯方		93,736	92,916	820	0	0	0	93,736	34,711	59,025
309	兵庫県	乙 福良		93,498	93,498	0	0	0	0	93,498	3,100	90,398
310	新潟県	乙 寺泊		93,045	93,045	0	0	0	0	93,045	9,532	83,513
311	熊本県	乙 本渡		92,348	92,348	0	0	0	0	92,348	8,773	83,575
312	福岡県	乙 芦屋		90,140	90,140	0	0	0	0	90,140	43,540	46,600
313	神奈川県	乙 真鶴		89,963	89,963	0	0	0	0	89,963	89,114	849
314	沖縄県	乙 渡嘉敷		89,684	8,459	81,225	0	0	0	89,684	42,742	46,942
315	福岡県	乙 大牟田		88,620	88,620	0	0	0	0	88,620	12,320	76,300
316	静岡県	乙 伊東		87,492	87,492	0	0	0	0	87,492	65,444	22,048
317	和歌山県	乙 湯浅広		87,368	87,368	0	0	0	0	87,368	0	87,368
318	三重県	乙 三木里		87,075	87,075	0	0	0	0	87,075	87,075	0
319	宮崎県	乙 延岡		86,055	86,055	0	0	0	0	86,055	0	86,055
320	山形県	乙 鳳ヶ岡		84,365	84,365	0	0	0	0	84,365	83,460	905
321	長崎県	乙 青方		84,207	24,102	60,105	0	0	0	84,207	32,483	51,724
322	兵庫県	乙 家島		83,407	83,407	0	0	0	0	83,407	37,117	46,290
323	佐賀県	乙 呼子		81,025	81,025	0	0	0	0	81,025	73,381	7,644
324	鹿児島県	乙 大和		80,920	80,920	0	0	0	0	80,920	75,800	5,120
325	愛媛県	乙 波方		80,881	80,881	0	0	0	0	80,881	0	80,881
326	長崎県	乙 臼ノ浦		79,735	79,735	0	0	0	0	79,735	11,485	68,250
327	宮崎県	乙 福島		78,764	78,764	0	2,183	2,183	0	76,581	41,108	35,473
328	徳島県	乙 粟津		76,771	76,771	0	0	0	0	76,771	3,502	73,269
329	北海道	乙 岩内		76,617	76,617	0	0	0	0	76,617	15,647	60,970
330	鹿児島県	乙 鹿屋		76,440	76,440	0	0	0	0	76,440	72,908	3,532
331	青森県	乙 野辺地		76,221	76,221	0	0	0	0	76,221	76,155	66
332	鳥取県	乙 米子		75,290	75,290	0	0	0	0	75,290	0	75,290
333	東京都	乙 三池		75,097	75,097	0	0	0	0	75,097	12,521	62,576
334	鹿児島県	乙 湾		75,012	65,942	9,070	0	0	0	75,012	22,329	52,683
335	沖縄県	乙 祖納		73,136	73,136	0	0	0	0	73,136	27,562	45,574
336	香川県	乙 女木		72,906	226	72,680	0	0	0	72,906	36,373	36,533
337	北海道	乙 羽幌		71,768	16,758	55,010	0	0	0	71,768	35,238	36,530
338	三重県	乙 宇治山田		69,863	69,863	0	0	0	0	69,863	40,089	29,774
339	鹿児島県	乙 赤木名		69,442	69,442	0	460	0	460	68,982	33,154	35,828
340	沖縄県	乙 粟国		67,667	17,282	50,385	0	0	0	67,667	32,129	35,538
341	大分県	乙 日出		67,205	67,205	0	0	0	0	67,205	0	67,205
342	大分県	乙 臼野		63,561	63,561	0	0	0	0	63,561	0	63,561
343	北海道	乙 枝幸		61,779	61,779	0	0	0	0	61,779	28,133	33,646
344	愛媛県	乙 御荘		61,000	61,000	0	0	0	0	61,000	0	61,000
345	長崎県	乙 彼杵		60,186	60,186	0	0	0	0	60,186	40	60,146
346	東京都	乙 二見		60,071	60,071	0	0	0	0	60,071	18,819	41,252
347	石川県	乙 飯田		59,852	59,852	0	0	0	0	59,852	34,336	25,516
348	沖縄県	乙 多良間		58,502	14,562	43,940	0	0	0	58,502	23,112	35,390
349	静岡県	乙 下田		57,801	52,311	5,490	0	0	0	57,801	19,809	37,992
350	沖縄県	乙 座間味		57,719	2,704	55,015	0	0	0	57,719	27,299	30,420

6-1 調査港湾取扱貨物量順位表

(単位:F/T)

順位	港湾名			合 計			外 国 貿 易			内 国 貿 易		
	県名	港 格	港 名	計	一 般	自 航	計	輸 出	輸 入	計	移 出	移 入
351	長崎県	乙	長与	56,134	56,134	0	0	0	0	56,134	16,020	40,114
352	鹿児島県	乙	竜郷	55,612	55,612	0	0	0	0	55,612	460	55,152
353	高知県	乙	奈半利	53,690	53,690	0	0	0	0	53,690	0	53,690
354	熊本県	乙	佐敷	52,540	52,540	0	0	0	0	52,540	46,040	6,500
355	東京都	乙	波浮	52,450	52,450	0	0	0	0	52,450	4,816	47,634
356	愛媛県	乙	菊間	47,141	47,141	0	0	0	0	47,141	12,489	34,652
357	東京都	乙	岡田	46,317	46,317	0	0	0	0	46,317	10,396	35,921
358	長崎県	乙	仁位	46,100	46,100	0	0	0	0	46,100	34,650	11,450
359	香川県	乙	青木	44,371	44,371	0	0	0	0	44,371	40,200	4,171
360	北海道	乙	霧多布	43,409	43,409	0	0	0	0	43,409	27,251	16,158
361	沖縄県	乙	北大東	43,402	43,402	0	0	0	0	43,402	5,864	37,538
362	長崎県	乙	田平	42,639	26,644	15,995	0	0	0	42,639	2,658	39,981
363	山口県	乙	伊保田	42,300	15	42,285	0	0	0	42,300	20,115	22,185
364	熊本県	乙	大門	42,021	42,021	0	0	0	0	42,021	11,600	30,421
365	沖縄県	乙	南大東	40,702	40,702	0	0	0	0	40,702	11,954	28,748
366	愛媛県	乙	北条	40,363	40,363	0	0	0	0	40,363	0	40,363
367	島根県	乙	美田	40,286	40,286	0	0	0	0	40,286	82	40,204
368	香川県	乙	牟礼	37,870	37,870	0	0	0	0	37,870	4,150	33,720
369	香川県	乙	大島	37,700	2,855	34,845	0	0	0	37,700	19,576	18,124
370	長崎県	乙	佐須奈	37,585	37,585	0	0	0	0	37,585	55	37,530
371	北海道	乙	森	37,129	37,129	0	0	0	0	37,129	3,857	33,272
372	岡山県	乙	牛窓	36,450	36,450	0	0	0	0	36,450	0	36,450
373	長崎県	乙	池島	36,299	149	36,150	0	0	0	36,299	18,195	18,104
374	香川県	乙	土庄東	36,160	36,160	0	0	0	0	36,160	0	36,160
375	鹿児島県	乙	安房	35,896	35,896	0	0	0	0	35,896	12,083	23,813
376	長崎県	乙	伊王島	35,800	0	35,800	0	0	0	35,800	17,825	17,975
377	長崎県	乙	高島	35,375	0	35,375	0	0	0	35,375	17,645	17,730
378	北海道	乙	天売	34,591	3,731	30,860	0	0	0	34,591	16,947	17,644
379	香川県	乙	志度	33,101	33,101	0	0	0	0	33,101	28,440	4,661
380	新潟県	乙	二見	32,984	32,984	0	0	0	0	32,984	2,308	30,676
381	香川県	乙	男木	31,788	218	31,570	0	0	0	31,788	15,804	15,984
382	長崎県	乙	竹敷	31,561	31,561	0	0	0	0	31,561	10,500	21,061
383	長崎県	乙	富江	31,478	31,478	0	0	0	0	31,478	20,963	10,515
384	香川県	乙	久通	31,374	31,374	0	0	0	0	31,374	31,374	0
385	北海道	乙	焼尻	31,264	3,014	28,250	0	0	0	31,264	14,885	16,379
386	岡山県	乙	黄島	30,820	0	30,820	0	0	0	30,820	15,330	15,490
387	沖縄県	乙	仲間	30,256	12,861	17,395	0	0	0	30,256	13,107	17,149
388	香川県	乙	庵治	29,657	29,657	0	0	0	0	29,657	29,647	10
389	静岡県	乙	松崎	29,166	29,166	0	0	0	0	29,166	0	29,166
390	鹿児島県	乙	与路	27,138	13,178	13,960	0	0	0	27,138	8,821	18,317
391	沖縄県	乙	徳仁	27,088	428	26,660	0	0	0	27,088	13,324	13,764
392	熊本県	乙	富岡	26,782	26,782	0	0	0	0	26,782	1,100	25,682
393	長崎県	乙	岐宿	26,611	26,611	0	0	0	0	26,611	5,194	21,417
394	北海道	乙	宗谷	25,853	25,853	0	0	0	0	25,853	6,031	19,822
395	兵庫県	乙	郡家	25,758	25,758	0	0	0	0	25,758	0	25,758
396	愛媛県	乙	西中	24,975	0	24,975	0	0	0	24,975	12,610	12,365
397	長崎県	乙	小浜	24,889	24,889	0	0	0	0	24,889	269	24,620
398	香川県	乙	直島	23,955	23,955	0	0	0	0	23,955	8,695	15,260
399	新潟県	乙	赤泊	23,655	23,655	0	0	0	0	23,655	11,270	12,385
400	高知県	乙	佐賀	23,460	23,460	0	0	0	0	23,460	0	23,460

6-1 調査港湾取扱貨物量順位表

(単位:F/T)

順位	港湾名		合 計			外 国 貿 易			内 国 貿 易		
	県名	港 名	計	一 般	自 航	計	輸 出	輸 入	計	移 出	移 入
401	愛媛県	乙 吉海	23,250	23,250	0	0	0	0	23,250	16,000	7,250
402	宮城県	乙 金華山	22,110	22,110	0	0	0	0	22,110	10,376	11,734
403	北海道	乙 増毛	21,700	21,700	0	0	0	0	21,700	14,833	6,867
404	東京都	乙 沖	20,926	20,926	0	0	0	0	20,926	8,402	12,524
405	北海道	乙 松前	20,582	20,582	0	0	0	0	20,582	17,783	2,799
406	東京都	乙 八重根	19,750	19,750	0	0	0	0	19,750	604	19,146
407	鹿児島県	乙 請島	19,496	14,791	4,705	0	0	0	19,496	4,420	15,076
408	沖縄県	乙 長山	19,488	19,488	0	0	0	0	19,488	9,353	10,135
409	岡山県	乙 鴻島	19,440	0	19,440	0	0	0	19,440	9,720	9,720
410	富山県	乙 魚津	19,215	19,215	0	0	0	0	19,215	15,600	3,615
411	鹿児島県	乙 湯湾	19,195	19,195	0	0	0	0	19,195	9,850	9,345
412	和歌山県	乙 袋	19,030	19,030	0	0	0	0	19,030	0	19,030
413	愛媛県	乙 弓削	18,728	10,448	8,280	0	0	0	18,728	5,635	13,093
414	鹿児島県	乙 大里	18,357	5,367	12,990	0	0	0	18,357	6,175	12,182
415	三重県	乙 長島	17,928	17,928	0	0	0	0	17,928	1,950	15,978
416	鹿児島県	乙 硫黄島	17,749	3,569	14,180	0	0	0	17,749	8,077	9,672
417	和歌山県	乙 勝浦	17,743	17,743	0	0	0	0	17,743	1,802	15,941
418	高知県	乙 あしずり	17,733	17,733	0	0	0	0	17,733	0	17,733
419	愛媛県	乙 伊予	17,534	17,534	0	0	0	0	17,534	4,656	12,878
420	北海道	乙 えりも	17,322	17,322	0	0	0	0	17,322	12,740	4,582
421	兵庫県	乙 由良	17,160	17,160	0	0	0	0	17,160	0	17,160
422	沖縄県	乙 船浦	16,704	14,349	2,355	0	0	0	16,704	3,065	13,639
423	三重県	乙 白子	16,334	16,334	0	0	0	0	16,334	0	16,334
424	愛媛県	乙 大下	15,940	0	15,940	0	0	0	15,940	7,720	8,220
425	岡山県	乙 大浦	15,920	0	15,920	0	0	0	15,920	7,960	7,960
426	沖縄県	乙 小浜	15,791	12,201	3,590	0	0	0	15,791	5,590	10,201
427	東京都	乙 神津島	15,491	14,421	1,070	0	0	0	15,491	3,905	11,586
428	山口県	乙 小松	15,460	15,460	0	0	0	0	15,460	0	15,460
429	香川県	乙 三本松	14,950	14,950	0	0	0	0	14,950	756	14,194
430	岡山県	乙 前浦	14,700	0	14,700	0	0	0	14,700	7,350	7,350
431	愛媛県	乙 有津	14,440	12,000	2,440	0	0	0	14,440	1,370	13,070
432	鹿児島県	乙 大根占	14,263	14,263	0	0	0	0	14,263	0	14,263
433	石川県	乙 輪島	14,159	14,159	0	0	0	0	14,159	5,868	8,291
434	鹿児島県	乙 竹島	14,058	9,243	4,815	0	0	0	14,058	2,863	11,195
435	香川県	乙 高見	13,043	108	12,935	0	0	0	13,043	6,330	6,713
436	北海道	乙 榎法華	12,676	12,676	0	0	0	0	12,676	10,231	2,445
437	石川県	乙 小木	12,540	12,540	0	0	0	0	12,540	6,804	5,736
438	東京都	乙 青ヶ島	12,481	12,481	0	0	0	0	12,481	2,006	10,475
439	長崎県	乙 若松	12,455	170	12,285	0	0	0	12,455	7,403	5,052
440	岡山県	乙 小飛鳥	12,300	0	12,300	0	0	0	12,300	6,150	6,150
441	愛媛県	乙 三瓶	12,260	12,260	0	0	0	0	12,260	5,697	6,563
442	長崎県	乙 川棚	11,964	11,964	0	0	0	0	11,964	4	11,960
443	鹿児島県	乙 住吉	11,052	11,052	0	0	0	0	11,052	0	11,052
444	兵庫県	乙 洲本	10,770	10,770	0	0	0	0	10,770	0	10,770
445	熊本県	乙 田浦	10,700	10,700	0	0	0	0	10,700	10,700	0
446	鹿児島県	乙 中之島	10,159	2,794	7,365	0	0	0	10,159	4,303	5,856
447	愛知県	乙 河和	10,156	10,156	0	0	0	0	10,156	10,156	0
448	鹿児島県	乙 宝島	10,151	6,836	3,315	0	0	0	10,151	1,970	8,181
449	宮崎県	乙 熊野江	9,665	9,665	0	0	0	0	9,665	7,057	2,608
450	兵庫県	乙 都志	9,644	9,644	0	0	0	0	9,644	0	9,644

6-1 調査港湾取扱貨物量順位表

(単位:F/T)

順位	港湾名		合 計			外 国 貿 易			内 国 貿 易		
	県名	港名	計	一 般	自 航	計	輸 出	輸 入	計	移 出	移 入
451	長崎県	乙 江迎	9,600	9,600	0	0	0	0	9,600	0	9,600
452	沖縄県	乙 竹富東	8,842	6,087	2,755	0	0	0	8,842	2,665	6,177
453	徳島県	乙 浅川	8,820	8,820	0	0	0	0	8,820	0	8,820
454	愛知県	乙 福江	8,760	8,760	0	0	0	0	8,760	0	8,760
455	兵庫県	乙 津居山	8,663	8,663	0	0	0	0	8,663	6,670	1,993
456	宮崎県	乙 外浦	8,622	8,622	0	0	0	0	8,622	0	8,622
457	熊本県	乙 百貫	8,526	8,526	0	0	0	0	8,526	8,273	253
458	和歌山県	乙 宇久井	8,400	8,400	0	0	0	0	8,400	0	8,400
459	鹿児島県	乙 小宝島	8,283	6,083	2,200	0	0	0	8,283	1,550	6,733
460	香川県	乙 佐柳	8,079	134	7,945	0	0	0	8,079	4,095	3,984
461	愛媛県	乙 岩松	7,565	7,565	0	0	0	0	7,565	0	7,565
462	長崎県	乙 勝本	7,480	7,480	0	0	0	0	7,480	3,602	3,878
463	香川県	乙 手島	7,419	269	7,150	0	0	0	7,419	4,034	3,385
464	香川県	乙 津田	7,200	7,200	0	0	0	0	7,200	0	7,200
465	兵庫県	乙 柴山	7,154	7,154	0	0	0	0	7,154	5,216	1,938
466	鹿児島県	乙 浜津脇	6,614	6,614	0	0	0	0	6,614	1,380	5,234
467	沖縄県	乙 黒島	6,521	5,016	1,505	0	0	0	6,521	1,578	4,943
468	島根県	乙 益田	6,271	6,271	0	0	0	0	6,271	5,907	364
469	石川県	乙 穴水	5,874	5,874	0	0	0	0	5,874	2,937	2,937
470	鹿児島県	乙 やすら浜	5,739	2,974	2,765	0	0	0	5,739	2,141	3,598
471	高知県	乙 佐喜浜	5,681	5,681	0	0	0	0	5,681	2,479	3,202
472	北海道	乙 余市	5,591	5,591	0	0	0	0	5,591	3,586	2,005
473	鹿児島県	乙 田之脇	5,570	5,570	0	0	0	0	5,570	0	5,570
474	鹿児島県	乙 切石	5,383	2,768	2,615	0	0	0	5,383	1,650	3,733
475	長崎県	乙 須川	5,313	5,313	0	0	0	0	5,313	0	5,313
476	大分県	乙 丸市尾	5,190	5,190	0	0	0	0	5,190	3,391	1,799
477	鹿児島県	乙 片泊	5,118	2,058	3,060	0	0	0	5,118	3,073	2,045
478	山口県	乙 由宇	4,875	4,875	0	0	0	0	4,875	0	4,875
479	愛媛県	乙 三机	4,729	4,729	0	0	0	0	4,729	2,613	2,116
480	青森県	乙 深浦	4,663	4,663	0	0	0	0	4,663	528	4,135
481	鹿児島県	乙 南之浜	4,627	2,127	2,500	0	0	0	4,627	1,561	3,066
482	静岡県	乙 熱海	4,604	4,604	0	0	0	0	4,604	4,506	98
483	沖縄県	乙 白浜	4,531	4,531	0	0	0	0	4,531	690	3,841
484	福井県	乙 鷹巣	4,236	4,236	0	0	0	0	4,236	3,960	276
485	和歌山県	乙 日置	4,191	4,191	0	0	0	0	4,191	0	4,191
486	長崎県	乙 脇岬	4,080	4,080	0	0	0	0	4,080	3,726	354
487	愛媛県	乙 伊方	4,077	4,077	0	0	0	0	4,077	192	3,885
488	兵庫県	乙 坂越	3,995	3,995	0	0	0	0	3,995	0	3,995
489	香川県	乙 小豊島	3,843	3,843	0	0	0	0	3,843	1,302	2,541
490	青森県	乙 川内	3,783	3,783	0	0	0	0	3,783	0	3,783
491	岡山県	乙 犬島	3,701	3,701	0	0	0	0	3,701	1,412	2,289
492	鹿児島県	乙 宮之浦(長島町)	3,080	3,080	0	0	0	0	3,080	3,080	0
493	長崎県	乙 峰	3,074	3,074	0	0	0	0	3,074	3,074	0
494	長崎県	乙 神ノ浦	3,028	3	3,025	0	0	0	3,028	1,538	1,490
495	愛知県	乙 富具崎	3,008	3,008	0	0	0	0	3,008	0	3,008
496	香川県	乙 豊浜	3,000	3,000	0	0	0	0	3,000	0	3,000
497	兵庫県	乙 岩屋	2,915	2,915	0	0	0	0	2,915	1	2,914
498	長崎県	乙 仁田	2,822	2,822	0	0	0	0	2,822	691	2,131
499	長崎県	乙 太田和	2,800	2,800	0	0	0	0	2,800	300	2,500
500	鹿児島県	乙 長島	2,580	2,580	0	0	0	0	2,580	2,580	0

6-1 調査港湾取扱貨物量順位表

(単位:F/T)

順位	港湾名			合 計			外 国 貿 易			内 国 貿 易		
	県名	港格	港名	計	一 般	自 航	計	輸 出	輸 入	計	移 出	移 入
501	大阪府	乙	深日	2,500	2,500	0	0	0	0	2,500	0	2,500
502	三重県	乙	浜島	2,391	2,391	0	0	0	0	2,391	2,391	0
503	静岡県	乙	浜名	2,363	2,363	0	0	0	0	2,363	0	2,363
504	佐賀県	乙	飯屋	2,349	2,349	0	0	0	0	2,349	219	2,130
505	福岡県	乙	若津	2,320	2,320	0	0	0	0	2,320	2,320	0
506	鹿児島県	乙	隼人	2,100	2,100	0	0	0	0	2,100	2,100	0
507	島根県	乙	久手	2,059	2,059	0	0	0	0	2,059	1,130	929
508	山口県	乙	柱島	1,993	1,993	0	0	0	0	1,993	200	1,793
509	兵庫県	乙	江井ヶ島	1,983	1,983	0	0	0	0	1,983	229	1,754
510	岩手県	乙	八木	1,979	1,979	0	0	0	0	1,979	961	1,018
511	愛媛県	乙	川之石	1,760	1,760	0	0	0	0	1,760	1,760	0
512	福島県	乙	中之作	1,551	1,551	0	0	0	0	1,551	1,504	47
513	石川県	乙	福浦	1,515	1,515	0	0	0	0	1,515	0	1,515
514	山形県	乙	加茂	1,514	1,514	0	0	0	0	1,514	984	530
515	長崎県	乙	榎津	1,485	1,485	0	0	0	0	1,485	485	1,000
516	佐賀県	乙	鹿島	1,268	1,268	0	0	0	0	1,268	0	1,268
517	熊本県	乙	合津	1,225	1,225	0	0	0	0	1,225	212	1,013
518	島根県	乙	田儀	1,160	1,160	0	0	0	0	1,160	1,160	0
519	山口県	乙	特牛	1,125	1,125	0	0	0	0	1,125	0	1,125
520	愛媛県	乙	生名	1,080	1,000	80	0	0	0	1,080	30	1,050
521	香川県	乙	粟島	966	966	0	0	0	0	966	45	921
522	高知県	乙	甲浦	952	952	0	0	0	0	952	659	293
523	鳥取県	乙	田後	907	907	0	0	0	0	907	692	215
524	沖縄県	乙	船浮	863	863	0	0	0	0	863	82	781
525	香川県	乙	馬越	847	847	0	0	0	0	847	0	847
526	香川県	乙	北浦	847	847	0	0	0	0	847	0	847
527	兵庫県	乙	竹野	837	837	0	0	0	0	837	523	314
528	高知県	乙	手結	795	795	0	0	0	0	795	272	523
529	山口県	乙	角島	741	741	0	0	0	0	741	0	741
530	鹿児島県	乙	獅子島	723	723	0	0	0	0	723	723	0
531	兵庫県	乙	室津	690	690	0	0	0	0	690	0	690
532	山口県	乙	油谷	673	673	0	0	0	0	673	655	18
533	長崎県	乙	玉ノ浦	648	648	0	0	0	0	648	0	648
534	京都府	乙	久美浜	612	612	0	0	0	0	612	0	612
535	香川県	乙	屏風	570	570	0	0	0	0	570	457	113
536	愛媛県	乙	寒川	564	564	0	0	0	0	564	0	564
537	福井県	乙	和田	557	557	0	0	0	0	557	0	557
538	兵庫県	乙	江井	532	532	0	0	0	0	532	0	532
539	島根県	乙	日之津	520	520	0	0	0	0	520	61	459
540	熊本県	乙	河内	517	517	0	0	0	0	517	0	517
541	三重県	乙	的矢	489	489	0	0	0	0	489	0	489
542	高知県	乙	下ノ加江	459	459	0	0	0	0	459	384	75
543	島根県	乙	海士	446	446	0	0	0	0	446	0	446
544	三重県	乙	千代崎	444	444	0	0	0	0	444	0	444
545	長崎県	乙	茂木	442	442	0	0	0	0	442	442	0
546	広島県	乙	中田	423	423	0	0	0	0	423	0	423
547	宮崎県	乙	美々津	418	418	0	0	0	0	418	0	418
548	大分県	乙	浦代	409	409	0	0	0	0	409	199	210
549	島根県	乙	保々見	398	398	0	0	0	0	398	163	235
550	岡山県	乙	石島	376	376	0	0	0	0	376	0	376

6-1 調査港湾取扱貨物量順位表

(単位:F/T)

順位	港湾名			合計			外国貿易			内国貿易		
	県名	港格	港名	計	一般	自航	計	輸出	輸入	計	移出	移入
551	神奈川県	乙	湘南	369	369	0	0	0	0	369	0	369
552	千葉県	乙	興津	360	360	0	0	0	0	360	180	180
553	三重県	乙	引本	339	339	0	0	0	0	339	0	339
554	愛媛県	乙	上浦	335	0	335	0	0	0	335	175	160
555	島根県	乙	重栖	330	330	0	0	0	0	330	0	330
556	沖縄県	乙	鳩間	323	243	80	0	0	0	323	107	216
557	山口県	乙	白木	317	317	0	0	0	0	317	300	17
558	兵庫県	乙	浦	315	315	0	0	0	0	315	0	315
559	長崎県	乙	福島	303	303	0	0	0	0	303	0	303
560	香川県	乙	里浦	281	81	200	0	0	0	281	119	162
561	香川県	乙	仁尾	250	250	0	0	0	0	250	0	250
562	佐賀県	乙	諸富	248	248	0	0	0	0	248	0	248
563	茨城県	乙	川尻	236	236	0	0	0	0	236	0	236
564	広島県	乙	釣士田	235	235	0	0	0	0	235	41	194
565	山口県	乙	室津	223	223	0	0	0	0	223	169	54
566	広島県	乙	蒲刈	222	222	0	0	0	0	222	6	216
567	秋田県	乙	戸賀	220	220	0	0	0	0	220	0	220
568	愛知県	乙	内海	217	217	0	0	0	0	217	0	217
569	長崎県	乙	鹿見	212	212	0	0	0	0	212	0	212
570	富崎県	乙	古江	210	210	0	0	0	0	210	0	210
571	高知県	乙	室津	209	209	0	0	0	0	209	78	131
572	愛知県	乙	吉田	208	208	0	0	0	0	208	0	208
573	高知県	乙	下川口	203	203	0	0	0	0	203	111	92
574	鹿児島県	乙	浮津	186	186	0	0	0	0	186	0	186
575	広島県	乙	袋の内	162	162	0	0	0	0	162	62	100
576	鹿児島県	乙	黒之浜	162	162	0	0	0	0	162	0	162
577	大阪府	乙	尾崎	145	145	0	0	0	0	145	0	145
578	沖縄県	乙	水納(本部町)	143	143	0	0	0	0	143	95	48
579	鹿児島県	乙	篠川	124	124	0	0	0	0	124	46	78
580	香川県	乙	木沢	121	121	0	0	0	0	121	6	115
581	石川県	乙	塩屋	111	111	0	0	0	0	111	0	111
582	三重県	乙	賢島	100	100	0	0	0	0	100	0	100
583	島根県	乙	知々井	100	100	0	0	0	0	100	0	100
584	熊本県	乙	姫戸	91	91	0	0	0	0	91	7	84
585	鹿児島県	乙	指宿	90	90	0	0	0	0	90	0	90
586	長崎県	乙	西郷	89	89	0	0	0	0	89	0	89
587	石川県	乙	滝	79	79	0	0	0	0	79	0	79
588	島根県	乙	御波	75	75	0	0	0	0	75	0	75
589	秋田県	乙	本荘	72	72	0	0	0	0	72	0	72
590	広島県	乙	大迫	66	66	0	0	0	0	66	34	32
591	沖縄県	乙	上地	65	65	0	0	0	0	65	20	45
592	愛媛県	乙	吉田	65	65	0	0	0	0	65	0	65
593	島根県	乙	物井	64	64	0	0	0	0	64	64	0
594	兵庫県	乙	阿万	59	59	0	0	0	0	59	0	59
595	高知県	乙	下田	56	56	0	0	0	0	56	50	6
596	広島県	乙	川尻	55	55	0	0	0	0	55	14	41
597	島根県	乙	姫の浦	54	54	0	0	0	0	54	27	27
598	熊本県	乙	鏡	52	52	0	0	0	0	52	0	52
599	高知県	乙	上川口	52	52	0	0	0	0	52	50	2
600	兵庫県	乙	古池	44	44	0	0	0	0	44	0	44

6-1 調査港湾取扱貨物量順位表

(単位:F/T)

順位	港湾名			合計			外国貿易			内国貿易		
	県名	港格	港名	計	一般	自航	計	輸出	輸入	計	移出	移入
601	島根県	乙	宇賀	43	43	0	0	0	0	43	43	0
602	広島県	乙	内海	38	38	0	0	0	0	38	0	38
603	広島県	乙	奥ノ内	31	31	0	0	0	0	31	0	31
604	神奈川県	乙	葉山	27	27	0	0	0	0	27	0	27
605	鹿児島県	乙	広田	25	25	0	0	0	0	25	0	25
606	香川県	乙	大浦	19	19	0	0	0	0	19	10	9
607	島根県	乙	菅浦	16	16	0	0	0	0	16	0	16
608	島根県	乙	秋鹿北	14	14	0	0	0	0	14	0	14
609	福島県	乙	江名	14	14	0	0	0	0	14	0	14
610	島根県	乙	江島	13	13	0	0	0	0	13	0	13
611	香川県	乙	生ノ浜	12	12	0	0	0	0	12	7	5
612	島根県	乙	軽尾	11	11	0	0	0	0	11	0	11
613	茨城県	乙	河原子	11	11	0	0	0	0	11	0	11
614	鹿児島県	乙	大塩屋	10	10	0	0	0	0	10	0	10
615	鹿児島県	乙	福山	10	10	0	0	0	0	10	0	10
616	香川県	乙	尻浜	9	9	0	0	0	0	9	4	5
617	長崎県	乙	郷ノ首	9	9	0	0	0	0	9	3	6
618	香川県	乙	小浦	9	9	0	0	0	0	9	4	5
619	石川県	乙	和倉	8	8	0	0	0	0	8	0	8
620	長崎県	乙	小口	8	8	0	0	0	0	8	8	0
621	三重県	乙	二本島	7	7	0	0	0	0	7	0	7
622	愛媛県	乙	早川	7	7	0	0	0	0	7	0	7
623	島根県	乙	倉の谷	7	7	0	0	0	0	7	7	0
624	島根県	乙	法田	5	5	0	0	0	0	5	0	5
625	愛媛県	乙	玉津	5	5	0	0	0	0	5	0	5
626	香川県	乙	新在家	3	3	0	0	0	0	3	2	1
627	長崎県	乙	川内	3	3	0	0	0	0	3	0	3
628	島根県	乙	須賀	2	2	0	0	0	0	2	1	1
629	長崎県	乙	瀬川	2	2	0	0	0	0	2	0	2
630	和歌山県	乙	浦神	1	1	0	0	0	0	1	0	1

6-2 調査港湾取扱貨物量順位表(外・内別)

(単位:F/T)

順位	港湾名			外国貿易			順位	港湾名			内国貿易		
	県名	港格	港名	計	輸出	輸入		県名	港格	港名	計	移出	移入
1	愛知県	◎甲	名古屋	128,475,825	52,713,701	75,762,124	1	北海道	◎甲	苫小牧	88,570,333	43,798,356	44,771,977
2	千葉県	◎甲	千葉	92,336,782	9,529,156	82,807,626	2	福岡県	◎甲	北九州	66,173,090	31,183,614	34,989,476
3	神奈川県	☆甲	横浜	68,932,510	30,624,773	38,307,737	3	愛知県	◎甲	名古屋	64,780,852	34,093,752	30,687,100
4	岡山県	◎甲	水島	55,121,155	9,488,713	45,632,442	4	千葉県	◎甲	千葉	61,995,782	34,604,324	27,391,458
5	神奈川県	☆甲	川崎	53,047,596	9,006,537	44,041,059	5	大阪府	☆甲	大阪	47,917,648	21,173,685	26,743,963
6	兵庫県	☆甲	神戸	51,726,204	23,307,248	28,418,956	6	兵庫県	☆甲	神戸	46,587,575	18,997,909	27,589,666
7	東京都	☆甲	東京	48,102,417	13,368,468	34,733,949	7	大阪府	◎甲	堺泉北	43,761,657	18,586,541	25,175,116
8	千葉県	◎甲	木更津	47,080,259	4,554,800	42,525,459	8	神奈川県	☆甲	横浜	40,191,143	14,627,836	25,563,307
9	茨城県	○甲	鹿島	45,826,172	7,420,198	38,405,974	9	東京都	☆甲	東京	37,851,778	14,295,663	23,556,115
10	大分県	○甲	大分	40,879,994	7,305,596	33,574,398	10	鹿児島県	○甲	鹿児島	32,868,947	15,661,639	17,207,308
11	三重県	◎甲	四日市	40,535,614	4,233,535	36,302,079	11	宮城県	◎甲	仙台塩釜	31,979,015	14,220,091	17,758,924
12	広島県	○甲	福山	35,995,446	8,047,541	27,947,905	12	岡山県	◎甲	水島	31,626,245	20,986,773	10,639,472
13	大阪府	☆甲	大阪	34,111,827	9,363,099	24,748,728	13	北海道	○甲	函館	31,503,645	17,238,703	14,264,942
14	福岡県	◎甲	北九州	32,354,045	7,215,125	25,138,920	14	鹿児島県	○甲	喜入	30,215,594	30,213,834	1,760
15	大阪府	◎甲	堺泉北	30,331,328	4,655,213	25,676,115	15	山口県	◎甲	徳山下松	29,854,492	15,531,926	14,322,566
16	鹿児島県	○甲	喜入	29,808,895	0	29,808,895	16	神奈川県	☆甲	川崎	28,921,443	14,993,312	13,928,131
17	和歌山県	◎甲	和歌山下津	22,803,142	5,081,030	17,722,112	17	福岡県	○甲	苅田	27,173,312	16,006,679	11,166,633
18	兵庫県	◎甲	姫路	22,604,234	883,234	21,721,000	18	大分県	○甲	大分	26,058,762	16,877,365	9,181,397
19	兵庫県	◎甲	東播磨	21,329,391	2,876,703	18,452,688	19	青森県	○甲	青森	24,690,517	11,815,386	12,875,131
20	山口県	◎甲	徳山下松	18,495,529	3,175,826	15,319,703	20	茨城県	○甲	茨城	21,025,822	10,720,453	10,305,369
21	福岡県	◎甲	博多	17,378,961	7,061,793	10,317,168	21	三重県	◎甲	四日市	20,872,040	15,374,439	5,497,601
22	北海道	◎甲	苫小牧	17,032,446	1,066,643	15,965,803	22	青森県	○甲	八戸	20,681,079	10,792,466	9,888,613
23	宮城県	◎甲	仙台塩釜	15,499,611	2,385,209	13,114,402	23	香川県	○甲	高松	19,262,457	9,497,783	9,764,674
24	新潟県	◎甲	新潟	15,069,171	1,019,960	14,049,211	24	鹿児島県	乙	桜島(鹿児島県管理)	18,898,555	9,429,810	9,468,745
25	山口県	○甲	宇部	14,058,434	2,927,321	11,131,113	25	茨城県	○甲	鹿島	17,774,289	11,773,079	6,001,210
26	愛知県	○甲	衣浦	13,448,918	652,525	12,796,393	26	大分県	○甲	津久見	17,528,116	16,162,748	1,365,368
27	愛知県	○甲	三河	12,207,570	9,427,402	2,780,168	27	山口県	○甲	宇部	16,812,170	13,931,006	2,881,164
28	北海道	◎甲	室蘭	10,353,307	1,189,514	9,163,793	28	兵庫県	○甲	東播磨	16,768,333	8,771,315	7,997,018
29	静岡県	◎甲	清水	10,092,384	3,868,958	6,223,426	29	福岡県	◎甲	博多	16,411,063	4,564,902	11,846,161
30	茨城県	◎甲	茨城	9,691,828	1,489,155	8,202,673	30	千葉県	◎甲	木更津	16,354,361	8,337,294	8,017,067
31	福島県	○甲	小名浜	9,078,849	1,031,230	8,047,619	31	新潟県	◎甲	新潟	15,297,679	7,016,961	8,280,718
32	福岡県	○甲	苅田	8,119,470	6,388,721	1,730,749	32	和歌山県	◎甲	和歌山下津	15,117,883	8,599,772	6,518,111
33	青森県	○甲	八戸	7,288,782	370,653	6,918,129	33	北海道	○甲	釧路	12,923,725	5,495,983	7,427,742
34	広島県	○甲	呉	7,087,477	218,745	6,868,732	34	兵庫県	◎甲	姫路	12,784,514	5,218,553	7,565,961
35	徳島県	○甲	橘	7,064,125	154,049	6,910,076	35	愛媛県	○甲	東予	12,691,330	5,273,929	7,417,401
36	長崎県	○甲	松浦	6,703,366	247,009	6,456,357	36	愛媛県	乙	八幡浜	12,653,753	5,792,827	6,860,926
37	香川県	○甲	坂出	6,512,253	685,793	5,826,460	37	高知県	○甲	須崎	12,086,814	9,758,335	2,328,479
38	広島県	◎甲	広島	6,475,842	4,694,005	1,781,837	38	福井県	○甲	敦賀	11,942,429	5,709,531	6,232,898
39	愛媛県	○甲	三島川之江	6,286,268	199,469	6,086,799	39	岡山県	○甲	宇野	10,984,318	5,290,802	5,693,516
40	新潟県	○甲	鹿江津	5,568,472	205,515	5,362,957	40	広島県	○甲	呉	10,497,621	5,810,944	4,686,677
41	京都府	○甲	舞鶴	4,700,892	228,126	4,472,766	41	北海道	○甲	小樽	10,495,507	4,518,720	5,976,787
42	高知県	○甲	須崎	4,607,281	3,807,189	800,092	42	沖縄県	○甲	那覇	10,407,232	3,841,582	6,565,650
43	福島県	○甲	相馬	4,578,020	17,914	4,560,106	43	山口県	○甲	岩国	10,351,512	3,371,643	6,979,869
44	富山県	◎甲	伏木富山	4,420,446	937,272	3,483,174	44	北海道	◎甲	室蘭	9,587,335	5,429,679	4,157,656
45	大分県	○甲	津久見	4,115,118	3,160,328	954,790	45	大分県	乙	臼杵	8,475,172	4,562,154	3,913,018
46	福井県	○甲	敦賀	3,700,177	348,665	3,351,512	46	愛媛県	○甲	松山	8,465,595	3,917,013	4,548,582
47	愛媛県	○甲	東予	3,601,579	1,978,078	1,623,501	47	兵庫県	○甲	赤穂	8,452,966	2,864,972	5,587,994
48	鹿児島県	○甲	志布志	3,512,854	247,194	3,265,660	48	神奈川県	○甲	横須賀	8,417,744	3,450,365	4,967,379
49	石川県	○甲	七尾	3,490,050	141,561	3,348,489	49	広島県	○甲	福山	8,375,016	5,518,434	2,856,582
50	沖縄県	○甲	金武湾	3,416,852	144,449	3,272,403	50	香川県	○甲	坂出	8,348,956	4,254,294	4,094,662

6-2 調査港湾取扱貨物量順位表(外・内別)

(単位:F/T)

順位	港湾名			外国貿易			順位	港湾名			内国貿易		
	県名	港格	港名	計	輸出	輸入		県名	港格	港名	計	移出	移入
51	北海道	○	甲 石狩湾新	3,345,487	319,526	3,025,961	51	広島県	◎	甲 広島	7,989,268	3,341,686	4,647,582
52	秋田県	○	甲 能代	3,316,080	93,135	3,222,945	52	大分県	○	甲 別府	7,436,410	3,952,230	3,484,180
53	大分県	○	甲 佐賀関	3,199,542	1,711,811	1,487,731	53	愛知県	○	甲 三河	7,401,785	2,738,571	4,663,214
54	広島県	○	甲 竹原	3,154,408	0	3,154,408	54	愛媛県	○	甲 新居浜	7,390,705	4,798,980	2,591,725
55	山口県	○	甲 三田尻中関	3,145,543	2,988,919	156,624	55	宮崎県	○	甲 宮崎	7,292,673	3,574,614	3,718,059
56	山口県	○	甲 岩国	3,061,327	1,462,182	1,599,145	56	福島県	○	甲 小名浜	7,221,723	4,192,267	3,029,456
57	北海道	○	甲 釧路	2,788,284	206,885	2,581,399	57	鹿児島県	乙	垂水	7,105,838	3,671,095	3,434,743
58	愛媛県	○	甲 新居浜	2,764,149	187,684	2,576,465	58	徳島県	○	甲 徳島小松島	6,756,136	3,784,516	2,971,620
59	島根県	○	甲 三隅	2,622,375	41,144	2,581,231	59	鹿児島県	○	甲 志布志	6,706,508	3,673,529	3,032,979
60	山口県	◎	甲 下関	2,411,572	1,076,037	1,335,535	60	京都府	○	甲 舞鶴	6,120,745	3,095,084	3,025,661
61	山形県	○	甲 酒田	2,384,214	359,119	2,025,095	61	香川県	乙	土庄	5,996,709	2,837,725	3,158,984
62	秋田県	○	甲 秋田	2,166,074	474,481	1,691,593	62	秋田県	○	甲 秋田	5,645,912	1,600,547	4,045,365
63	鳥取県	○	甲 境	2,075,430	185,235	1,890,195	63	愛知県	○	甲 衣浦	5,573,572	2,125,852	3,447,720
64	熊本県	○	甲 八代	2,009,442	344,252	1,665,190	64	香川県	甲	風戸	5,311,755	2,857,216	2,454,539
65	宮崎県	○	甲 細島	1,822,220	164,985	1,657,235	65	広島県	乙	土生	5,057,190	2,499,980	2,557,210
66	長崎県	甲	松島	1,788,787	65,600	1,723,187	66	広島県	甲	竹原	4,970,241	2,512,225	2,458,016
67	山口県	甲	柳井	1,555,329	0	1,555,329	67	静岡県	◎	甲 清水	4,872,014	1,234,829	3,637,185
68	新潟県	甲	姫川	1,544,101	919,050	625,051	68	大分県	甲	佐賀関	4,763,767	2,641,119	2,122,648
69	北海道	○	甲 函館	1,535,821	969,247	566,574	69	熊本県	乙	長洲	4,675,192	1,801,153	2,874,039
70	広島県	○	甲 鹿川	1,431,322	1,431,322	0	70	兵庫県	○	甲 尼崎西宮芦屋	4,648,722	1,177,421	3,471,301
71	香川県	甲	風戸	1,377,248	628,772	748,476	71	長崎県	乙	多比良	4,490,901	2,620,205	1,870,696
72	岡山県	○	甲 宇野	1,273,518	421,610	851,908	72	広島県	乙	鯉崎	4,422,308	2,219,594	2,202,714
73	沖縄県	○	甲 那覇	1,158,241	372,628	785,613	73	高知県	○	甲 高知	4,022,601	2,736,660	1,285,941
74	鹿児島県	○	甲 鹿児島	1,137,548	36,229	1,101,319	74	愛媛県	乙	三崎	3,720,345	1,825,175	1,895,170
75	石川県	○	甲 金沢	1,133,070	494,406	638,664	75	山口県	○	甲 小野田	3,679,279	630,970	3,048,309
76	静岡県	○	甲 田子の浦	1,078,161	56,854	1,021,307	76	愛媛県	○	甲 三島川之江	3,573,855	1,513,630	2,060,225
77	神奈川県	○	甲 横須賀	1,011,116	790,599	220,517	77	香川県	乙	宮浦	3,563,049	1,801,309	1,761,740
78	福岡県	○	甲 三池	937,322	125,680	811,642	78	愛媛県	乙	立石	3,392,940	1,696,470	1,696,470
79	徳島県	○	甲 徳島小松島	909,621	37,450	872,171	79	熊本県	○	甲 熊本	3,284,555	1,458,447	1,826,108
80	静岡県	○	甲 御前崎	876,483	758,607	117,876	80	岡山県	○	甲 岡山	3,053,308	1,052,968	2,000,340
81	鹿児島県	○	甲 川内	799,599	61,229	738,370	81	大分県	○	甲 中津	2,964,686	1,936,143	1,028,543
82	愛媛県	○	甲 松山	674,784	211,486	463,298	82	沖縄県	甲	本部	2,936,009	2,283,055	652,954
83	高知県	○	甲 高知	651,038	101,377	549,661	83	山口県	甲	柳井	2,928,687	1,411,680	1,517,007
84	広島県	○	甲 尾道糸崎	607,648	680	606,968	84	長崎県	甲	島原	2,702,020	1,295,288	1,406,732
85	宮崎県	○	甲 油津	596,579	20,466	576,113	85	新潟県	○	甲 両津	2,677,189	1,222,809	1,454,380
86	沖縄県	○	甲 中城湾	585,455	196,236	389,219	86	沖縄県	○	甲 金武湾	2,645,874	1,166,906	1,478,968
87	岩手県	○	甲 釜石	562,507	115,926	446,581	87	新潟県	甲	姫川	2,621,281	1,704,423	916,858
88	北海道	○	甲 留萌	530,175	13,331	516,844	88	北海道	○	甲 石狩湾新	2,611,247	213,301	2,397,946
89	青森県	○	甲 青森	518,594	93,603	424,991	89	青森県	甲	尻屋岬	2,513,890	2,411,138	102,752
90	北海道	○	甲 士幌	512,668	2,060	510,608	90	静岡県	○	甲 田子の浦	2,502,895	304,229	2,198,666
91	広島県	甲	大竹	506,702	38,998	467,704	91	広島県	乙	生口	2,467,200	1,219,345	1,247,855
92	兵庫県	甲	赤穂	499,204	0	499,204	92	熊本県	○	甲 八代	2,299,740	112,294	2,187,446
93	京都府	○	甲 宮津	464,724	0	464,724	93	長崎県	○	甲 長崎	2,268,185	692,966	1,575,219
94	佐賀県	○	甲 伊万里	436,397	108,711	327,686	94	石川県	○	甲 金沢	2,248,448	47,627	2,200,821
95	北海道	○	甲 小樽	401,247	59,722	341,525	95	大阪府	○	甲 阪南	2,117,307	134,283	1,983,024
96	和歌山県	○	甲 新宮	379,149	0	379,149	96	沖縄県	○	甲 中城湾	2,095,957	441,211	1,654,746
97	愛媛県	○	甲 今治	361,536	110,542	250,994	97	佐賀県	○	甲 唐津	2,083,201	575,978	1,507,223
98	岡山県	甲	東備	356,976	0	356,976	98	宮崎県	○	甲 細島	2,045,287	973,822	1,071,465
99	大阪府	○	甲 阪南	301,399	6,500	301,399	99	岩手県	○	甲 大船渡	1,996,483	1,311,254	685,229
100	佐賀県	○	甲 唐津	297,917	28,876	269,041	100	富山県	◎	甲 伏木富山	1,971,355	113,882	1,857,473

6-3 コンテナ取扱貨物量順位表

(単位:F/T)

順位	港 湾 名		合 計			輸 出		輸 入		移 出		移 入		
	県 名	港 格	港 名	計	コンテナ	オンシャーシ	コンテナ	オンシャーシ	コンテナ	オンシャーシ	コンテナ	オンシャーシ	コンテナ	オンシャーシ
1	東京都	☆甲	東京	48,815,825	48,764,925	50,900	12,773,235	0	33,405,250	0	1,521,831	33,980	1,064,609	16,920
2	愛知県	◎甲	名古屋	47,939,764	47,939,764	0	23,184,860	0	23,979,112	0	465,246	0	310,546	0
3	兵庫県	☆甲	神戸	43,459,752	43,458,052	1,700	18,509,546	0	19,749,343	0	1,893,475	1,700	3,305,688	0
4	神奈川県	☆甲	横浜	38,944,727	38,931,965	12,762	14,779,329	0	21,592,303	0	1,441,279	0	1,119,054	12,762
5	大阪府	☆甲	大阪	31,898,137	31,392,221	505,916	7,790,797	0	22,043,878	0	1,316,940	281,989	240,606	223,927
6	福岡県	◎甲	博多	15,056,233	15,047,793	8,440	4,880,171	6,840	8,686,321	1,600	884,906	0	596,395	0
7	福岡県	◎甲	北九州	7,971,346	7,949,850	21,496	3,478,104	18,070	3,891,372	0	403,646	1,634	176,728	1,792
8	静岡県	◎甲	清水	5,972,315	5,965,005	7,310	3,722,840	0	1,660,757	0	382,000	2,100	199,408	5,210
9	沖縄県	○甲	那覇	4,133,197	4,133,197	0	320,913	0	703,673	0	340,211	0	2,768,400	0
10	宮城県	◎甲	仙台塩釜	3,942,482	3,942,482	0	864,611	0	1,504,708	0	764,504	0	808,659	0
11	三重県	◎甲	四日市	3,603,804	3,603,804	0	1,833,925	0	1,494,491	0	19,605	0	255,783	0
12	広島県	◎甲	広島	2,805,185	2,805,185	0	431,797	0	853,976	0	1,155,621	0	363,791	0
13	北海道	◎甲	苫小牧	2,760,955	2,699,004	61,951	642,530	0	1,297,567	0	313,210	59,573	445,697	2,378
14	新潟県	◎甲	新潟	2,602,751	2,602,751	0	753,391	0	1,714,474	0	96,891	0	37,995	0
15	岡山県	◎甲	水島	1,972,589	1,972,589	0	694,339	0	851,070	0	252,959	0	174,221	0
16	神奈川県	☆甲	川崎	1,455,519	1,455,519	0	267,408	0	960,962	0	108,179	0	118,970	0
17	山口県	◎甲	徳山下松	1,250,762	1,250,762	0	618,061	0	220,457	0	320,800	0	91,444	0
18	香川県	○甲	高松	1,116,027	303,500	812,527	104,037	0	153,024	0	24,779	178,034	21,660	634,493
19	青森県	○甲	八戸	1,033,656	1,033,656	0	228,383	0	289,429	0	287,405	0	228,439	0
20	山口県	◎甲	下関	1,022,414	40,059	982,355	13,171	449,553	25,942	532,802	902	0	44	0
21	富山県	◎甲	伏木富山	1,020,079	1,020,079	0	387,279	0	627,827	0	4,046	0	927	0
22	石川県	○甲	金沢	883,632	832,187	51,445	322,062	4,774	510,125	46,671	0	0	0	0
23	千葉県	◎甲	千葉	875,590	875,590	0	290,630	0	178,399	0	187,652	0	218,909	0
24	鹿児島県	○甲	鹿児島	871,188	863,463	7,725	24,490	2,188	1,915	5,412	724,819	125	112,239	0
25	福井県	○甲	敦賀	794,549	457,862	336,687	135,327	20,025	220,967	12,082	2,336	47,600	99,232	256,980
26	愛媛県	○甲	三島川之江	678,467	678,467	0	196,135	0	380,504	0	56,101	0	45,727	0
27	秋田県	○甲	秋田	578,311	578,311	0	306,741	0	271,570	0	0	0	0	0
28	鹿児島県	○甲	志布志	576,011	566,675	9,336	97,196	0	336,013	0	44,894	6,720	88,572	2,616
29	大分県	○甲	大分	536,787	536,787	0	211,924	0	104,901	0	80,787	0	139,175	0
30	広島県	○甲	福山	470,809	470,809	0	136,516	0	311,432	0	15,317	0	7,544	0
31	愛媛県	○甲	松山	453,598	452,457	1,141	138,613	0	173,309	0	100,249	1,141	40,286	0
32	山口県	○甲	岩国	417,741	417,741	0	210,725	0	93,545	0	104,767	0	8,704	0
33	静岡県	○甲	御前崎	367,329	367,329	0	208,477	0	16,762	0	127,197	0	14,893	0
34	北海道	○甲	釧路	361,718	361,718	0	99,725	0	99,580	0	99,035	0	63,378	0
35	北海道	○甲	石狩湾新	322,200	322,200	0	144,910	0	177,290	0	0	0	0	0
36	東京都	乙	御蔵島	321,550	321,550	0	0	0	0	0	3,641	0	317,909	0
37	愛媛県	○甲	今治	299,978	299,978	0	110,542	0	134,863	0	36,700	0	17,873	0
38	愛知県	○甲	三河	288,925	288,925	0	104,432	0	141,520	0	644	0	42,329	0
39	佐賀県	○甲	伊万里	287,062	287,062	0	72,213	0	192,670	0	21,327	0	852	0
40	鳥取県	○甲	境	282,576	282,576	0	164,161	0	118,415	0	0	0	0	0
41	山口県	○甲	三田尻中関	281,714	281,714	0	83,039	0	62,595	0	103,500	0	32,580	0
42	新潟県	○甲	直江津	268,186	268,186	0	93,463	0	170,486	0	691	0	3,546	0
43	長崎県	○甲	福江	265,568	265,568	0	0	0	0	0	132,784	0	132,784	0
44	山形県	○甲	酒田	262,286	262,286	0	146,816	0	115,470	0	0	0	0	0
45	宮崎県	○甲	細島	249,485	249,485	0	136,489	0	81,673	0	25,889	0	5,434	0
46	山口県	○甲	宇部	239,957	239,957	0	33,394	0	27,739	0	175,984	0	2,840	0
47	沖縄県	○甲	平良	237,380	237,380	0	0	0	0	0	29,833	0	207,547	0
48	沖縄県	○甲	石垣	236,492	231,214	5,278	0	0	0	0	50,374	790	180,840	4,488
49	京都府	○甲	舞鶴	232,189	232,189	0	96,804	0	135,385	0	0	0	0	0
50	福島県	○甲	小名浜	211,158	211,158	0	47,739	0	131,931	0	7,822	0	23,666	0

6-3 コンテナ取扱貨物量順位表

(単位:F/T)

順位	港湾名		合計			輸出		輸入		移出		移入	
	県名	港名	計	コンテナ	オンシャーシ	コンテナ	オンシャーシ	コンテナ	オンシャーシ	コンテナ	オンシャーシ	コンテナ	オンシャーシ
51	徳島県	○甲 徳島小松島	202,065	202,065	0	37,450	0	139,174	0	1,152	0	24,289	0
52	高知県	○甲 高知	190,703	190,703	0	57,137	0	132,678	0	419	0	469	0
53	北海道	○甲 小樽	183,590	183,590	0	10,311	0	173,279	0	0	0	0	0
54	熊本県	○甲 熊本	178,490	178,490	0	59,500	0	79,706	0	39,284	0	0	0
55	茨城県	○甲 茨城	175,403	175,403	0	39,132	0	91,709	0	21,105	0	23,457	0
56	鹿児島県	○甲 名瀬	156,447	156,447	0	0	0	0	0	20,323	0	136,124	0
57	熊本県	○甲 八代	153,643	153,643	0	60,229	0	85,381	0	3,708	0	4,325	0
58	愛知県	乙 常滑	133,592	133,592	0	0	0	0	0	0	0	133,592	0
59	鹿児島県	○甲 川内	115,083	115,083	0	42,783	0	69,512	0	2,590	0	198	0
60	鹿児島県	乙 隼徳	89,130	89,130	0	0	0	0	0	19,199	0	69,931	0
61	愛媛県	○甲 新居浜	88,489	88,489	0	0	0	0	0	68,845	0	19,644	0
62	新潟県	○甲 両津	83,836	83,836	0	0	0	0	0	16,200	0	67,636	0
63	広島県	甲 大竹	83,697	83,697	0	25,044	0	25,596	0	29,857	0	3,200	0
64	和歌山県	◎甲 和歌山下津	80,578	80,578	0	11,611	0	61,161	0	5,528	0	2,278	0
65	大阪府	◎甲 堺泉北	80,427	80,427	0	10,982	0	44,550	0	20,811	0	4,084	0
66	鹿児島県	○甲 西之表	74,205	74,205	0	0	0	0	0	12,012	0	62,193	0
67	鹿児島県	乙 和泊	73,337	73,337	0	0	0	0	0	26,484	0	46,853	0
68	沖縄県	甲 本部	68,825	68,825	0	0	0	0	0	17,645	0	51,180	0
69	東京都	乙 神楽	66,643	66,643	0	0	0	0	0	23,798	0	42,845	0
70	兵庫県	◎甲 姫路	58,920	58,920	0	0	0	0	0	30,980	0	27,940	0
71	茨城県	○甲 鹿島	50,040	50,040	0	10,308	0	6,538	0	23,686	0	9,508	0
72	東京都	乙 元町	45,929	45,929	0	0	0	0	0	14,794	0	31,135	0
73	沖縄県	乙 兼城	44,028	44,028	0	0	0	0	0	14,928	0	29,100	0
74	福岡県	○甲 三池	42,281	42,281	0	7,696	0	34,585	0	0	0	0	0
75	長崎県	○甲 長崎	41,131	41,131	0	8,386	0	32,697	0	0	0	48	0
76	鹿児島県	乙 湾	40,842	40,842	0	0	0	0	0	9,894	0	30,948	0
77	北海道	◎甲 室蘭	39,923	39,923	0	30,400	0	9,523	0	0	0	0	0
78	兵庫県	○甲 東播磨	39,159	39,159	0	0	0	0	0	38,950	0	209	0
79	北海道	○甲 函館	38,564	38,564	0	20,665	0	17,899	0	0	0	0	0
80	鳥根県	○甲 浜田	38,546	38,546	0	10,396	0	28,150	0	0	0	0	0
81	宮崎県	○甲 油津	34,491	34,491	0	10,448	0	16,361	0	6,217	0	1,465	0
82	鹿児島県	乙 与論	33,968	33,968	0	0	0	0	0	7,274	0	26,694	0
83	沖縄県	○甲 中城湾	32,502	32,502	0	0	0	0	0	12,822	0	19,680	0
84	鹿児島県	甲 宮之浦(屋久島町)	31,094	31,094	0	0	0	0	0	16,203	0	14,891	0
85	鹿児島県	乙 伊延	25,857	25,857	0	0	0	0	0	8,581	0	17,276	0
86	東京都	乙 二見	21,000	21,000	0	0	0	0	0	5,912	0	15,088	0
87	東京都	乙 岡田	20,818	20,818	0	0	0	0	0	9,357	0	11,461	0
88	鹿児島県	乙 島間	20,659	20,659	0	0	0	0	0	17,597	0	3,062	0
89	鹿児島県	乙 平土野	19,891	19,891	0	0	0	0	0	4,114	0	15,777	0
90	東京都	乙 新島	19,785	19,785	0	0	0	0	0	6,036	0	13,749	0
91	鹿児島県	乙 古仁屋	18,589	9,307	9,282	0	0	0	0	775	0	8,532	9,282
92	岩手県	○甲 釜石	17,268	17,268	0	0	0	0	0	13,706	0	3,562	0
93	岩手県	○甲 大船渡	17,207	17,207	0	0	0	0	0	10,828	0	6,379	0
94	沖縄県	○甲 運天	13,653	13,653	0	0	0	0	0	9,540	0	4,113	0
95	広島県	○甲 呉	13,518	13,518	0	0	0	0	0	13,518	0	0	0
96	東京都	乙 三池	9,839	9,839	0	0	0	0	0	3,595	0	6,244	0
97	鹿児島県	乙 安房	8,672	8,672	0	0	0	0	0	1,138	0	7,534	0
98	沖縄県	乙 伊江	8,188	8,188	0	0	0	0	0	878	0	7,310	0
99	東京都	乙 神津島	7,212	7,212	0	0	0	0	0	2,832	0	4,380	0
100	沖縄県	乙 前泊	6,867	6,867	0	0	0	0	0	2,055	0	4,812	0

6-3 コンテナ取扱貨物量順位表

(単位:F/T)

順位	港 湾 名		合 計			輸 出		輸 入		移 出		移 入	
	県 名	港 格	港 名	計	コンテナ	オンシャーシ	コンテナ	オンシャーシ	コンテナ	オンシャーシ	コンテナ	オンシャーシ	コンテナ
101	沖縄県	乙	仲田	6,786	6,786	0	0	0	0	2,058	0	4,728	0
102	鹿児島県	乙	赤木名	5,519	5,519	0	0	0	0	0	0	5,519	0
103	沖縄県	乙	南大東	5,296	5,296	0	0	0	0	821	0	4,475	0
104	沖縄県	乙	北大東	4,509	4,509	0	0	0	0	348	0	4,161	0
105	静岡県	乙	下田	4,153	4,153	0	0	0	0	3,369	0	784	0
106	新潟県	○甲	小木	3,971	3,971	0	0	0	0	3,546	0	425	0
107	愛知県	○甲	衣浦	3,806	3,806	0	0	0	0	2,672	0	1,134	0
108	岡山県	○甲	宇野	3,795	3,795	0	0	0	0	3,030	0	765	0
109	東京都	乙	波浮	3,792	3,792	0	0	0	0	2,146	0	1,646	0
110	東京都	乙	利島	3,658	3,658	0	0	0	0	901	0	2,757	0
111	東京都	乙	沖	3,288	3,288	0	0	0	0	919	0	2,369	0
112	沖縄県	乙	仲間	2,881	2,881	0	0	0	0	589	0	2,292	0
113	沖縄県	乙	船浦	2,569	2,569	0	0	0	0	909	0	1,660	0
114	鹿児島県	乙	やすら浜	2,563	2,563	0	0	0	0	701	0	1,862	0
115	沖縄県	乙	小浜	2,436	2,436	0	0	0	0	610	0	1,826	0
116	鹿児島県	乙	中之島	2,311	2,311	0	0	0	0	613	0	1,698	0
117	沖縄県	乙	多良間	2,164	2,164	0	0	0	0	1,982	0	182	0
118	東京都	乙	青ヶ島	2,034	2,034	0	0	0	0	548	0	1,486	0
119	鹿児島県	乙	切石	1,977	1,977	0	0	0	0	495	0	1,482	0
120	鹿児島県	乙	宝島	1,926	1,926	0	0	0	0	410	0	1,516	0
121	沖縄県	乙	竹富東	1,924	1,924	0	0	0	0	543	0	1,381	0
122	香川県	甲	詫間	1,620	1,620	0	0	0	0	0	0	1,620	0
123	鹿児島県	乙	南之浜	1,582	1,582	0	0	0	0	448	0	1,134	0
124	鹿児島県	乙	硫黄島	1,571	1,571	0	0	0	0	435	0	1,136	0
125	長崎県	○甲	厳原	1,523	1,523	0	0	0	0	1,523	0	0	0
126	鹿児島県	乙	小宝島	1,418	1,418	0	0	0	0	420	0	998	0
127	東京都	乙	八重根	1,409	1,409	0	0	0	0	525	0	884	0
128	鹿児島県	乙	大里	1,152	1,152	0	0	0	0	343	0	809	0
129	鹿児島県	乙	竹島	1,060	1,060	0	0	0	0	346	0	714	0
130	鹿児島県	乙	片泊	610	610	0	0	0	0	124	0	486	0
131	沖縄県	乙	座間味	463	463	0	0	0	0	1	0	462	0
132	沖縄県	乙	黒島	328	328	0	0	0	0	58	0	270	0
133	北海道	甲	白老	180	180	0	0	0	0	180	0	0	0
134	沖縄県	乙	鳩間	85	85	0	0	0	0	17	0	68	0

6-4 シャーシ取扱貨物量順位表

(単位:F/T)

順位	港 湾 名			合 計	輸 出	輸 入	移 出	移 入
	県 名	港 格	港 名					
1	北海道	◎ 甲	苫小牧	13,006,732	0	0	7,089,127	5,917,605
2	福岡県	○ 甲	苅田	8,795,560	0	0	3,912,920	4,882,640
3	北海道	○ 甲	釧路	7,264,766	0	0	3,851,430	3,413,336
4	東京都	☆ 甲	東京	6,902,880	0	0	3,255,618	3,647,262
5	茨城県	○ 甲	茨城	6,672,757	0	0	3,489,266	3,183,491
6	大分県	○ 甲	大分	5,454,110	0	0	2,804,760	2,649,350
7	宮城県	◎ 甲	仙台塩釜	4,066,860	0	0	1,875,230	2,191,630
8	神奈川県	○ 甲	横須賀	2,876,890	0	0	1,498,700	1,378,190
9	福岡県	◎ 甲	博多	1,893,817	6,840	1,600	911,505	973,872
10	大分県	○ 甲	別府	1,873,190	0	0	886,580	986,610
11	愛知県	◎ 甲	名古屋	1,817,260	0	0	948,280	868,980
12	千葉県	◎ 甲	千葉	1,558,446	0	0	488,566	1,069,880
13	愛媛県	○ 甲	三島川之江	1,477,775	0	0	536,225	941,550
14	大阪府	☆ 甲	大阪	1,430,056	0	0	806,604	623,452
15	静岡県	○ 甲	御前崎	1,335,240	0	0	748,950	586,290
16	福井県	○ 甲	敦賀	1,200,598	20,025	12,082	533,850	634,641
17	山口県	◎ 甲	下関	994,295	457,863	536,432	0	0
18	沖縄県	○ 甲	那覇	992,139	38	3,173	249,921	739,007
19	福岡県	◎ 甲	北九州	823,764	18,070	0	322,927	482,767
20	香川県	○ 甲	高松	812,527	0	0	178,034	634,493
21	千葉県	○ 甲	木更津	764,920	0	0	764,920	0
22	神奈川県	☆ 甲	横浜	437,092	0	0	0	437,092
23	大阪府	◎ 甲	堺泉北	304,563	0	0	133,564	170,999
24	宮崎県	○ 甲	油津	266,575	0	0	146,249	120,326
25	宮崎県	○ 甲	細島	142,722	0	0	96,224	46,498
26	静岡県	◎ 甲	清水	119,160	0	0	23,170	95,990
27	鹿児島県	○ 甲	志布志	110,205	0	0	78,549	31,656
28	広島県	◎ 甲	広島	79,931	0	0	42,713	37,218
29	石川県	○ 甲	金沢	51,445	4,774	46,671	0	0
30	宮崎県	○ 甲	宮崎	49,420	0	0	18,360	31,060
31	長崎県	○ 甲	厳原	40,345	0	0	3,757	36,588
32	青森県	○ 甲	八戸	39,163	0	0	24,975	14,188
33	鹿児島県	○ 甲	鹿児島	38,166	2,704	8,464	26,998	0
34	山口県	○ 甲	岩国	32,742	0	0	31,000	1,742
35	神奈川県	☆ 甲	川崎	25,979	0	0	14,437	11,542
36	鹿児島県	乙	古仁屋	24,402	0	0	0	24,402
37	沖縄県	○ 甲	運天	16,063	0	0	13,773	2,290
38	沖縄県	○ 甲	石垣	12,314	0	0	3,025	9,289
39	兵庫県	☆ 甲	神戸	10,717	0	0	9,613	1,104
40	沖縄県	乙	煎泊	8,889	0	0	1,334	7,555
41	沖縄県	乙	仲田	7,174	0	0	956	6,218
42	沖縄県	甲	本部	5,437	0	0	2,153	3,284
43	愛媛県	○ 甲	松山	1,141	0	0	1,141	0
44	東京都	乙	神津島	150	0	0	0	150
45	沖縄県	乙	仲間	124	0	0	80	44
46	沖縄県	乙	竹富東	62	0	0	0	62
47	東京都	乙	新島	21	0	0	0	21
48	沖縄県	乙	船浦	8	0	0	8	0

6-5 コンテナ個数順位表

(単位:TEU)

順位	港 湾 名			合 計	輸 出			輸 入			移 出			移 入		
	県 名	港 格	港 名		計	コンテナ個数	空コンテナ個数	計	コンテナ個数	空コンテナ個数	計	コンテナ個数	空コンテナ個数	計	コンテナ個数	空コンテナ個数
1	東京都	☆ 甲	東京	4,734,771	1,980,785	947,635	1,033,150	2,269,858	2,260,569	9,289	355,334	137,707	217,627	128,794	110,968	17,825
2	兵庫県	☆ 甲	神戸	2,801,160	1,149,661	951,655	198,006	990,886	917,500	73,385	280,476	167,145	113,332	380,138	258,844	121,294
3	神奈川県	☆ 甲	横浜	2,780,670	1,327,320	1,029,556	297,764	1,193,670	1,033,028	160,642	112,173	83,732	28,441	147,508	76,515	70,993
4	愛知県	◎ 甲	名古屋	2,658,480	1,296,216	1,085,556	210,660	1,194,989	1,054,447	140,542	37,553	30,367	7,186	129,721	17,882	111,839
5	大阪府	☆ 甲	大阪	2,216,171	888,935	398,901	490,034	1,063,437	1,031,670	31,767	185,050	77,433	107,617	78,750	23,204	55,545
6	福岡県	◎ 甲	博多	966,321	406,526	227,267	179,260	436,662	388,296	48,365	64,450	40,393	24,058	58,683	22,660	36,023
7	沖縄県	○ 甲	那覇	541,469	37,769	18,039	19,730	39,978	39,218	760	239,221	23,690	215,531	224,502	167,239	57,263
8	静岡県	◎ 甲	清水	517,349	227,842	186,142	41,700	216,880	197,922	18,958	30,235	19,213	11,022	42,392	19,857	22,535
9	福岡県	◎ 甲	北九州	517,297	229,835	162,359	67,476	218,720	193,129	25,591	30,409	20,932	9,477	38,333	13,532	24,801
10	北海道	◎ 甲	苫小牧	316,957	96,485	39,034	57,451	104,801	97,136	7,665	54,627	39,532	15,096	61,043	55,488	5,556
11	広島県	◎ 甲	広島	257,090	76,637	47,864	28,773	76,142	62,647	13,495	51,596	44,628	6,968	52,715	15,070	37,645
12	宮城県	◎ 甲	仙台塩釜	246,615	77,829	40,399	37,430	78,223	67,561	10,662	44,176	33,939	10,237	46,388	33,103	13,285
13	三重県	◎ 甲	四日市	228,648	97,886	84,033	13,853	81,533	72,320	9,213	10,893	182	10,711	38,336	12,315	26,021
14	新潟県	◎ 甲	新潟	222,574	74,811	40,994	33,817	80,805	77,346	3,459	36,795	28,712	3,978	30,162	13,898	16,264
15	岡山県	◎ 甲	水島	163,543	62,397	34,813	27,584	55,048	53,359	1,689	19,427	13,108	6,319	26,671	10,325	16,346
16	山口県	◎ 甲	徳山下松	128,485	41,227	36,530	4,697	21,374	13,993	7,381	23,984	20,492	3,492	41,900	8,835	33,065
17	鹿児島県	○ 甲	鹿児島	126,675	2,472	2,291	181	2,516	152	2,365	86,268	86,179	89	35,419	20,281	15,138
18	神奈川県	☆ 甲	川崎	111,978	39,707	21,012	18,695	44,073	43,893	180	14,849	6,485	8,364	13,348	9,171	4,177
19	千葉県	◎ 甲	千葉	101,709	28,148	21,055	7,093	18,437	17,837	600	25,853	17,649	8,204	29,271	16,872	12,399
20	愛媛県	○ 甲	三島川之江	93,471	33,988	18,845	15,143	38,023	33,246	4,777	12,039	7,813	4,226	9,420	4,655	4,765
21	鹿児島県	○ 甲	志布志	88,706	34,870	10,532	24,338	34,909	33,411	1,498	9,446	4,103	5,343	9,482	8,873	609
22	香川県	○ 甲	高松	84,723	15,955	9,007	6,948	15,841	14,585	1,256	26,674	7,060	19,614	26,253	21,611	4,642
23	福井県	○ 甲	敦賀	79,860	21,044	11,317	9,727	21,203	19,301	1,902	9,505	4,582	4,923	28,108	27,944	164
24	秋田県	○ 甲	秋田	79,461	40,480	24,555	15,925	36,677	26,221	10,456	404	0	404	1,900	0	1,900
25	広島県	○ 甲	福山	75,473	32,662	13,616	19,046	36,222	33,947	2,275	5,209	809	4,400	1,380	578	802
26	愛媛県	○ 甲	新居浜	74,062	0	0	0	0	0	0	38,286	30,302	7,984	35,776	12,655	23,121
27	富山県	◎ 甲	伏木富山	70,879	34,888	21,693	13,195	35,148	30,479	4,669	439	182	257	404	42	362
28	山口県	○ 甲	三田尻中関	61,713	15,719	10,776	4,943	10,049	8,022	2,027	14,899	13,751	1,148	21,046	4,268	16,778
29	石川県	○ 甲	金沢	60,956	30,612	17,108	13,504	30,344	26,139	4,205	0	0	0	0	0	0
30	青森県	○ 甲	八戸	58,972	13,402	7,820	5,582	11,190	9,868	1,322	15,960	9,852	6,108	18,420	8,040	10,380
31	沖縄県	○ 甲	石垣	58,823	817	0	817	0	0	0	27,327	7,865	19,462	30,679	30,383	296
32	新潟県	○ 甲	両津	58,777	0	0	0	0	0	0	29,243	13,723	15,520	29,533	28,712	822
33	佐賀県	○ 甲	伊万里	56,197	24,654	6,268	18,386	26,833	26,171	662	2,845	1,780	1,065	1,865	99	1,766
34	大分県	○ 甲	大分	54,920	16,772	13,565	3,207	13,619	7,285	6,334	10,681	4,226	6,455	13,848	7,205	6,643
35	山口県	◎ 甲	下関	53,929	26,984	16,727	10,257	26,609	21,870	4,739	172	164	8	164	8	156
36	山口県	○ 甲	岩国	52,756	17,495	15,813	1,682	10,284	6,619	3,665	8,465	8,231	234	16,512	776	15,736
37	沖縄県	○ 甲	平良	51,839	0	0	0	0	0	0	24,429	4,930	19,499	27,410	26,913	497
38	北海道	○ 甲	石狩湾新	50,775	25,435	13,303	12,132	25,340	24,604	736	0	0	0	0	0	0
39	愛媛県	○ 甲	松山	46,520	13,969	9,174	4,795	14,281	12,832	1,449	9,224	8,247	977	9,046	3,029	6,017
40	愛知県	○ 甲	三河	43,164	17,840	9,257	8,583	18,896	17,451	1,445	3,250	96	3,154	3,178	3,143	35
41	北海道	○ 甲	釧路	41,970	12,008	5,048	6,960	11,967	8,741	3,226	10,443	9,924	519	7,552	4,675	2,877
42	愛媛県	○ 甲	今治	39,483	14,930	7,732	7,198	14,759	13,595	1,164	4,967	3,212	1,755	4,827	1,444	3,383
43	鳥取県	○ 甲	境	39,082	19,403	12,659	6,744	17,753	12,265	5,488	11	0	11	1,915	0	1,915
44	福島県	○ 甲	小名浜	38,005	15,275	6,935	8,340	13,941	13,894	47	3,009	1,262	1,747	5,780	1,951	3,829
45	山形県	○ 甲	酒田	36,931	17,704	14,272	3,432	14,344	9,386	4,958	959	0	959	3,924	0	3,924
46	宮崎県	○ 甲	細島	32,795	14,378	11,806	2,572	11,516	7,404	4,112	2,178	1,876	302	4,723	403	4,320
47	新潟県	○ 甲	直江津	29,927	14,166	7,229	6,937	14,802	13,781	1,021	483	105	378	476	447	29
48	茨城県	○ 甲	茨城	27,062	7,172	3,824	3,348	8,872	8,843	29	6,385	2,313	4,072	4,633	4,161	472
49	静岡県	○ 甲	御前崎	24,306	8,097	7,891	206	4,526	1,018	3,508	4,896	4,638	258	6,787	1,493	5,294
50	山口県	○ 甲	宇部	22,256	2,563	1,650	913	2,531	1,493	1,038	8,693	8,653	40	8,469	142	8,327

6-5 コンテナ個数順位表

(単位:TEU)

順位	港湾名			合計	輸 出			輸 入			移 出			移 入		
	県名	港格	港名		計	コンテナ個数	空コンテナ個数	計	コンテナ個数	空コンテナ個数	計	コンテナ個数	空コンテナ個数	計	コンテナ個数	空コンテナ個数
51	大阪府	◎ 甲	堺泉北	21,419	9,025	880	8,145	9,609	9,130	479	1,369	1,301	68	1,416	249	1,167
52	熊本県	○ 甲	八代	19,738	9,288	5,545	3,743	9,692	6,148	3,544	386	254	132	372	169	203
53	徳島県	○ 甲	徳島小松島	19,557	8,555	2,302	6,253	8,616	8,587	29	1,276	174	1,102	1,110	1,087	23
54	沖縄県	甲	本部	19,401	0	0	0	0	0	0	9,106	4,349	4,757	10,295	6,227	4,067
55	福岡県	○ 甲	三池	16,391	8,092	950	7,142	8,299	8,235	64	0	0	0	0	0	0
56	鹿児島県	○ 甲	名瀬	16,182	0	0	0	0	0	0	5,847	2,484	3,363	10,335	10,187	148
57	熊本県	○ 甲	熊本	15,775	3,701	2,426	1,275	3,685	3,615	70	4,201	3,756	445	4,188	0	4,188
58	京都府	○ 甲	舞鶴	15,237	7,338	4,901	2,437	7,488	6,592	896	122	0	122	289	0	289
59	北海道	○ 甲	小樽	14,225	7,043	555	6,488	7,182	7,114	68	0	0	0	0	0	0
60	鹿児島県	○ 甲	川内	14,030	6,717	3,875	3,042	6,648	6,094	554	242	200	42	423	80	343
61	長崎県	○ 甲	福江	13,065	0	0	0	0	0	0	6,533	6,533	0	6,533	6,533	0
62	高知県	○ 甲	高知	12,777	6,282	3,145	3,137	6,335	5,873	462	71	39	32	89	29	60
63	鹿児島県	甲	宮之浦(屋久島町)	9,750	0	0	0	0	0	0	4,932	4,932	0	4,818	2,054	2,765
64	鹿児島県	乙	和泊	9,406	0	0	0	0	0	0	4,749	4,749	0	4,658	4,658	0
65	鹿児島県	乙	与論	9,304	0	0	0	0	0	0	6,062	6,062	0	3,242	3,242	0
66	和歌山県	◎ 甲	和歌山下津	8,983	2,813	637	2,176	2,866	2,863	3	1,621	1,051	570	1,683	347	1,336
67	鹿児島県	乙	湾	8,605	0	0	0	0	0	0	4,450	4,450	0	4,155	4,155	0
68	東京都	乙	神湊	8,569	0	0	0	0	0	0	4,285	4,285	0	4,285	4,285	0
69	長崎県	○ 甲	長崎	7,953	4,069	1,224	2,845	3,688	3,518	170	34	0	34	162	4	158
70	鹿児島県	○ 甲	西之表	7,721	0	0	0	0	0	0	1,309	1,309	0	6,412	6,412	0
71	兵庫県	◎ 甲	姫路	7,702	0	0	0	0	0	0	3,890	3,098	792	3,812	2,794	1,018
72	広島県	甲	大竹	7,218	1,870	1,570	300	2,031	1,789	242	2,784	2,618	166	533	150	383
73	茨城県	○ 甲	鹿島	7,001	1,365	959	406	1,482	535	947	1,919	1,451	468	2,235	574	1,661
74	東京都	乙	元町	6,227	0	0	0	0	0	0	3,114	3,114	0	3,114	3,114	0
75	鹿児島県	乙	亀徳	5,658	0	0	0	0	0	0	4,333	4,333	0	1,325	1,325	0
76	北海道	○ 甲	函館	5,552	2,773	1,882	891	1,860	1,451	409	57	0	57	862	0	862
77	北海道	◎ 甲	室蘭	4,715	2,425	2,024	401	578	496	82	0	0	0	1,712	0	1,712
78	沖縄県	○ 甲	中城湾	4,677	0	0	0	0	0	0	2,947	1,627	1,320	1,730	1,670	60
79	兵庫県	○ 甲	東播磨	4,302	0	0	0	0	0	0	2,055	2,050	5	2,247	11	2,236
80	島根県	○ 甲	浜田	4,249	2,018	853	1,165	2,136	1,908	228	95	0	95	0	0	0
81	宮崎県	○ 甲	油津	4,095	1,399	842	557	1,578	1,274	304	551	483	68	567	88	479
82	鹿児島県	乙	伊延	3,310	0	0	0	0	0	0	1,793	1,793	0	1,517	1,517	0
83	沖縄県	乙	伊江	3,289	0	0	0	0	0	0	2,960	2,960	0	329	329	0
84	沖縄県	乙	兼城	3,184	0	0	0	0	0	0	1,620	1,620	0	1,564	1,564	0
85	沖縄県	○ 甲	運天	3,184	0	0	0	0	0	0	1,590	1,590	0	1,594	686	908
86	沖縄県	乙	南大東	3,141	0	0	0	0	0	0	1,571	1,571	0	1,571	1,571	0
87	東京都	乙	新島	3,076	0	0	0	0	0	0	1,537	1,537	0	1,539	1,539	0
88	東京都	乙	二見	3,018	0	0	0	0	0	0	1,509	1,509	0	1,509	1,509	0
89	岩手県	○ 甲	釜石	2,772	0	0	0	0	0	0	1,246	1,185	61	1,526	411	1,115
90	鹿児島県	乙	古仁屋	2,375	0	0	0	0	0	0	1,819	1,819	0	556	556	0
91	東京都	乙	岡田	2,292	0	0	0	0	0	0	1,146	1,146	0	1,146	1,146	0
92	岩手県	○ 甲	大船渡	1,824	0	0	0	0	0	0	871	840	31	953	861	92
93	沖縄県	乙	前泊	1,605	0	0	0	0	0	0	802	802	0	803	803	0
94	沖縄県	乙	北大東	1,427	0	0	0	0	0	0	715	715	0	712	712	0
95	鹿児島県	乙	平土野	1,362	0	0	0	0	0	0	1,055	1,055	0	307	307	0
96	東京都	乙	三池	1,249	0	0	0	0	0	0	625	625	0	625	625	0
97	沖縄県	乙	仲田	1,131	0	0	0	0	0	0	788	788	0	343	343	0
98	鹿児島県	乙	安房	1,042	0	0	0	0	0	0	929	929	0	113	113	0
99	鹿児島県	乙	島間	1,039	0	0	0	0	0	0	539	539	0	500	500	0
100	新潟県	○ 甲	小木	959	0	0	0	0	0	0	476	447	29	483	105	378

6-5 コンテナ個数順位表

(単位:TEU)

順位	港湾名			合計	輸 出			輸 入			移 出			移 入		
	県名	港 格	港 名		計	コンテナ個数	空コンテナ個数	計	コンテナ個数	空コンテナ個数	計	コンテナ個数	空コンテナ個数	計	コンテナ個数	空コンテナ個数
101	広島県	○ 甲	呉	931	0	0	0	0	0	0	443	443	0	488	0	488
102	愛知県	○ 甲	衣浦	902	0	0	0	0	0	0	450	442	8	452	252	200
103	東京都	乙	神津島	876	0	0	0	0	0	0	438	438	0	438	438	0
104	岡山県	○ 甲	宇野	804	0	0	0	0	0	0	462	364	98	342	92	250
105	東京都	乙	御蔵島	798	0	0	0	0	0	0	412	412	0	386	386	0
106	沖縄県	乙	仲間	757	0	0	0	0	0	0	379	379	0	379	379	0
107	愛知県	乙	常滑	742	0	0	0	0	0	0	742	742	0	0	0	0
108	鹿児島県	乙	硫黄島	566	0	0	0	0	0	0	378	378	0	189	189	0
109	東京都	乙	利島	551	0	0	0	0	0	0	276	276	0	276	276	0
110	沖縄県	乙	船浦	528	0	0	0	0	0	0	264	264	0	264	264	0
111	鹿児島県	乙	赤木名	509	0	0	0	0	0	0	247	247	0	262	262	0
112	東京都	乙	沖	474	0	0	0	0	0	0	237	237	0	237	237	0
113	鹿児島県	乙	大里	466	0	0	0	0	0	0	270	270	0	196	196	0
114	東京都	乙	波浮	429	0	0	0	0	0	0	215	215	0	215	215	0
115	沖縄県	乙	小浜	395	0	0	0	0	0	0	198	198	0	198	198	0
116	鹿児島県	乙	竹島	385	0	0	0	0	0	0	239	239	0	146	146	0
117	沖縄県	乙	多良間	372	0	0	0	0	0	0	184	184	0	189	189	0
118	東京都	乙	青ヶ島	297	0	0	0	0	0	0	149	149	0	149	149	0
119	鹿児島県	乙	片泊	294	0	0	0	0	0	0	162	162	0	132	132	0
120	沖縄県	乙	竹富裏	252	0	0	0	0	0	0	126	126	0	126	126	0
121	沖縄県	乙	座間味	232	0	0	0	0	0	0	231	231	0	1	1	0
122	沖縄県	乙	祖納	207	0	0	0	0	0	0	104	104	0	104	104	0
123	鹿児島県	乙	中之島	190	0	0	0	0	0	0	133	133	0	58	58	0
124	鹿児島県	乙	やすら浜	190	0	0	0	0	0	0	133	133	0	57	57	0
125	東京都	乙	八重根	177	0	0	0	0	0	0	89	89	0	89	89	0
126	沖縄県	乙	黒島	164	0	0	0	0	0	0	82	82	0	82	82	0
127	香川県	甲	詫間	155	0	0	0	0	0	0	74	0	74	81	81	0
128	鹿児島県	乙	宝島	151	0	0	0	0	0	0	113	113	0	38	38	0
129	鹿児島県	乙	切石	149	0	0	0	0	0	0	109	109	0	41	41	0
130	鹿児島県	乙	南之浜	122	0	0	0	0	0	0	85	85	0	38	38	0
131	長崎県	○ 甲	厳原	115	0	0	0	0	0	0	115	115	0	0	0	0
132	鹿児島県	乙	小宝島	108	0	0	0	0	0	0	75	75	0	33	33	0
133	沖縄県	乙	鳩間	103	0	0	0	0	0	0	52	52	0	52	52	0
134	北海道	甲	白老	37	0	0	0	0	0	0	37	37	0	0	0	0

6-6 シャーシ台数順位表

(単位:台)

順位	港 湾 名			合 計	輸 出			輸 入			移 出			移 入			
	県 名	港 格	港 名		計	シャーシ台数	空シャーシ台数	計	シャーシ台数	空シャーシ台数	計	シャーシ台数	空シャーシ台数	計	シャーシ台数	空シャーシ台数	
1	北海道	◎	甲	苫小牧	427,931	4	0	4	0	0	0	213,613	192,738	20,875	214,314	204,265	10,049
2	東京都	☆	甲	東京	349,117	0	0	0	0	0	0	164,646	157,334	7,312	184,471	172,558	11,913
3	茨城県	○	甲	茨城	248,546	0	0	0	0	0	0	124,085	99,526	24,559	124,461	110,531	13,930
4	北海道	○	甲	釧路	129,639	0	0	0	0	0	0	62,083	62,083	0	67,556	67,556	0
5	千葉県	◎	甲	千葉	106,231	0	0	0	0	0	0	53,214	22,667	30,547	53,017	50,979	2,038
6	愛知県	◎	甲	名古屋	98,091	0	0	0	0	0	0	50,315	47,584	2,731	47,776	41,308	6,468
7	福岡県	○	甲	苅田	83,326	0	0	0	0	0	0	37,152	30,388	6,764	46,174	45,209	965
8	千葉県	○	甲	木更津	76,470	0	0	0	0	0	0	38,246	38,246	0	38,224	0	38,224
9	福井県	○	甲	敦賀	75,119	2,187	2,010	177	4,161	3,908	253	32,783	28,019	4,764	35,988	31,804	4,184
10	大阪府	☆	甲	大阪	72,625	0	0	0	0	0	0	39,367	37,718	1,649	33,258	26,721	6,537
11	宮城県	◎	甲	仙台塩釜	58,098	0	0	0	0	0	0	26,789	26,789	0	31,309	31,309	0
12	福岡県	◎	甲	博多	51,445	199	199	0	25	25	0	21,229	14,521	6,708	29,992	27,580	2,412
13	香川県	○	甲	高松	51,211	0	0	0	0	0	0	25,390	3,179	22,211	25,821	11,431	14,390
14	大分県	○	甲	大分	49,633	0	0	0	0	0	0	25,523	25,523	0	24,110	24,110	0
15	沖縄県	○	甲	那覇	46,923	146	1	145	55	55	0	27,247	6,359	20,888	18,057	18,057	1,418
16	愛媛県	○	甲	三島川之江	46,588	0	0	0	0	0	0	23,293	21,848	1,445	23,295	13,772	9,523
17	神奈川県	○	甲	横須賀	41,128	0	0	0	0	0	0	21,421	21,421	0	19,707	19,707	0
18	神奈川県	☆	甲	横浜	30,488	0	0	0	0	0	0	15,244	0	15,244	15,244	0	0
19	山口県	◎	甲	下関	29,057	14,487	13,639	848	14,570	13,610	960	0	0	0	0	0	0
20	大阪府	◎	甲	堺泉北	27,962	0	0	0	0	0	0	13,686	8,925	4,761	14,276	11,366	2,910
21	大分県	○	甲	別府	22,793	0	0	0	0	0	0	10,682	10,682	0	12,111	12,111	0
22	福岡県	◎	甲	北九州	18,184	742	699	43	978	978	0	8,138	5,171	2,967	8,326	7,726	600
23	宮城県	○	甲	油津	16,945	0	0	0	0	0	0	8,271	7,905	366	8,674	6,683	1,991
24	静岡県	○	甲	御前崎	13,704	0	0	0	0	0	0	6,885	6,675	210	6,819	2,724	4,095
25	宮城県	○	甲	細島	8,655	0	0	0	0	0	0	5,176	4,890	286	3,479	2,342	1,137
26	鹿児島県	○	甲	志布志	7,188	0	0	0	0	0	0	3,823	3,722	101	3,365	1,450	1,915
27	広島県	◎	甲	広島	4,213	0	0	0	0	0	0	2,199	2,199	0	2,014	2,014	0
28	沖縄県	○	甲	石垣	3,868	0	0	0	0	0	0	1,542	313	1,229	2,326	2,230	96
29	宮城県	○	甲	宮崎	3,534	0	0	0	0	0	0	1,974	926	1,048	1,560	1,560	0
30	神奈川県	☆	甲	川崎	3,375	0	0	0	0	0	0	1,948	1,692	256	1,427	1,166	261
31	鹿児島県	○	甲	鹿児島	3,360	327	9	318	667	105	562	1,334	1,328	6	1,032	0	1,032
32	青森県	○	甲	八戸	3,231	0	0	0	0	0	0	1,592	1,356	236	1,639	786	853
33	山口県	○	甲	岩国	3,103	0	0	0	0	0	0	1,568	1,565	3	1,535	89	1,446
34	石川県	○	甲	金沢	2,303	990	990	0	1,313	1,313	0	0	0	0	0	0	0
35	静岡県	◎	甲	清水	2,187	0	0	0	0	0	0	1,082	1,065	17	1,105	284	821
36	鹿児島県	乙	甲	古仁屋	2,059	0	0	0	0	0	0	930	930	0	1,129	1,129	0
37	沖縄県	○	甲	蓮天	1,318	0	0	0	0	0	0	659	659	0	659	659	0
38	沖縄県	乙	甲	仲田	1,056	0	0	0	0	0	0	528	528	0	528	528	0
39	長崎県	○	甲	厳原	618	0	0	0	0	0	0	309	309	0	309	309	0
40	沖縄県	甲	本部	481	0	0	0	0	0	0	0	217	51	166	264	256	8
41	沖縄県	乙	前泊	262	0	0	0	0	0	0	0	131	131	0	131	131	0
42	兵庫県	☆	甲	神戸	163	0	0	0	0	0	0	144	142	2	19	19	0
43	愛媛県	○	甲	松山	85	0	0	0	0	0	0	85	85	0	0	0	0
44	沖縄県	乙	仲間	14	0	0	0	0	0	0	0	7	7	0	7	7	0
45	沖縄県	乙	船浦	9	0	0	0	0	0	0	0	0	0	0	9	9	0
46	沖縄県	乙	竹富東	2	0	0	0	0	0	0	0	2	0	0	0	0	0

6-7 自動車航送車両台数順位表

(単位:台)

順位	港湾名			合計	輸 出					輸 入					移 出					移 入				
	県名	港格	港名		計	バス	トラック	乗用車	その他	計	バス	トラック	乗用車	その他	計	バス	トラック	乗用車	その他	計	バス	トラック	乗用車	その他
1	鹿児島県	○甲	鹿児島	1,995,387	0	0	0	0	0	0	0	0	0	0	1,023,728	9,851	339,596	649,646	24,635	971,659	9,538	338,747	602,202	21,172
2	鹿児島県	乙	<small>(鹿児島県管理)</small> 鹿児島	1,282,876	0	0	0	0	0	0	0	0	0	0	639,408	6,858	282,472	350,078	0	643,468	7,000	282,025	354,443	0
3	北海道	◎甲	苫小牧	785,900	0	0	0	0	0	0	0	0	0	0	386,782	825	51,665	121,882	212,410	399,118	920	48,285	125,230	224,683
4	福岡県	◎甲	北九州	738,483	0	0	0	0	0	0	0	0	0	0	370,897	1,374	102,225	146,624	120,675	367,586	1,529	101,613	131,640	132,804
5	鹿児島県	乙	垂水	695,771	0	0	0	0	0	0	0	0	0	0	350,454	3,079	53,971	275,188	18,216	345,317	2,983	44,535	280,419	17,380
6	広島県	乙	土生	604,062	0	0	0	0	0	0	0	0	0	0	300,018	206	36,032	215,282	48,498	304,044	206	36,121	218,658	49,059
7	大阪府	☆甲	大阪	563,225	0	0	0	0	0	0	0	0	0	0	275,520	1,267	97,149	105,571	71,533	287,705	1,580	119,756	96,236	70,133
8	香川県	○甲	高松	542,785	0	0	0	0	0	0	0	0	0	0	276,106	3,260	82,435	167,891	22,520	266,679	2,932	75,759	167,156	20,832
9	兵庫県	☆甲	神戸	521,140	0	0	0	0	0	0	0	0	0	0	247,172	597	89,989	100,742	55,844	273,968	919	123,390	89,958	59,701
10	愛媛県	乙	立石	407,414	0	0	0	0	0	0	0	0	0	0	203,707	206	22,160	141,919	39,422	203,707	206	22,160	141,919	39,422
11	北海道	○甲	函館	381,164	0	0	0	0	0	0	0	0	0	0	190,370	473	59,261	66,466	64,170	190,794	451	59,392	67,272	63,679
12	青森県	○甲	青森	355,682	0	0	0	0	0	0	0	0	0	0	179,306	344	64,792	55,439	58,731	176,376	348	64,400	52,617	59,011
13	長崎県	乙	多比良	344,259	0	0	0	0	0	0	0	0	0	0	184,106	2,210	30,896	146,284	4,716	160,153	1,638	15,946	139,691	2,878
14	熊本県	乙	長洲	344,259	0	0	0	0	0	0	0	0	0	0	160,153	1,638	15,946	139,691	2,878	160,153	2,210	30,896	146,284	4,716
15	岡山県	○甲	宇野	314,804	0	0	0	0	0	0	0	0	0	0	155,156	120	48,849	102,811	3,376	159,648	82	55,777	100,563	3,226
16	愛媛県	乙	八幡浜	309,356	0	0	0	0	0	0	0	0	0	0	148,448	909	60,212	76,504	10,823	160,908	913	71,984	76,015	11,996
17	広島県	甲	竹原	307,302	0	0	0	0	0	0	0	0	0	0	156,334	256	56,898	74,974	24,206	150,968	216	55,470	71,839	23,443
18	広島県	乙	鯉崎	307,241	0	0	0	0	0	0	0	0	0	0	147,218	55	49,422	69,734	28,007	160,023	55	52,840	75,405	31,723
19	香川県	乙	土庄	303,493	0	0	0	0	0	0	0	0	0	0	148,507	2,498	32,072	113,937	0	154,986	2,819	36,923	115,244	0
20	愛媛県	○甲	松山	271,335	0	0	0	0	0	0	0	0	0	0	137,863	656	48,497	78,567	10,143	133,472	622	41,855	83,072	7,923
21	新潟県	◎甲	新潟	255,500	0	0	0	0	0	0	0	0	0	0	137,407	1,319	32,231	69,670	34,187	118,093	819	22,536	68,745	25,993
22	熊本県	○甲	熊本	248,296	0	0	0	0	0	0	0	0	0	0	123,131	3,011	7,778	109,640	2,702	125,165	2,602	7,514	112,464	2,585
23	長崎県	甲	島原	248,296	0	0	0	0	0	0	0	0	0	0	125,165	2,602	6,548	112,464	3,551	123,131	3,011	6,274	109,640	4,206
24	広島県	乙	生口	229,031	0	0	0	0	0	0	0	0	0	0	113,762	70	14,732	87,346	11,614	115,269	69	15,400	88,636	11,614
25	青森県	○甲	八戸	220,038	0	0	0	0	0	0	0	0	0	0	113,130	423	68,774	30,892	13,041	106,908	318	62,378	31,325	12,887
26	愛媛県	乙	三崎	210,506	0	0	0	0	0	0	0	0	0	0	102,153	1,504	22,175	76,241	2,233	108,353	1,623	24,082	79,651	2,997
27	大分県	甲	佐賀関	210,506	0	0	0	0	0	0	0	0	0	0	102,153	1,504	22,372	78,277	0	108,353	1,623	24,210	82,520	0
28	広島県	乙	<small>(江田島市)</small> 江田島	202,774	0	0	0	0	0	0	0	0	0	0	105,314	244	4,005	97,159	3,906	97,460	307	4,067	89,638	3,448
29	広島県	◎甲	広島	200,656	0	0	0	0	0	0	0	0	0	0	99,723	310	9,930	85,499	3,984	100,933	217	9,514	86,837	4,365
30	大分県	乙	臼杵	196,471	0	0	0	0	0	0	0	0	0	0	101,884	520	52,231	42,450	6,683	94,587	563	43,263	44,371	6,390
31	徳島県	○甲	徳島小松島	190,215	0	0	0	0	0	0	0	0	0	0	98,450	636	15,720	66,589	15,505	91,765	478	15,514	68,066	7,707
32	香川県	乙	宮浦	187,297	0	0	0	0	0	0	0	0	0	0	96,069	1,054	15,433	75,694	3,888	91,228	1,072	15,835	70,738	3,583
33	宮城県	◎甲	仙台塩釜	182,636	0	0	0	0	0	0	0	0	0	0	85,008	211	6,733	45,970	32,094	97,628	243	7,407	54,481	35,497
34	大阪府	◎甲	堺泉北	179,190	0	0	0	0	0	0	0	0	0	0	85,528	379	24,219	26,168	34,762	93,662	302	22,247	36,804	34,309
35	茨城県	○甲	茨城	178,692	0	0	0	0	0	0	0	0	0	0	91,796	56	31,158	23,288	37,294	86,896	30	29,701	22,383	34,782
36	神奈川県	○甲	横須賀	157,286	0	0	0	0	0	0	0	0	0	0	69,521	1,240	1,306	66,480	495	87,765	1,846	1,537	83,754	628
37	千葉県	乙	浜金谷	157,286	0	0	0	0	0	0	0	0	0	0	87,765	1,846	1,537	83,754	628	69,521	1,240	1,537	66,480	495
38	広島県	乙	厳島	156,824	0	0	0	0	0	0	0	0	0	0	77,724	0	36,100	40,246	1,378	79,100	0	37,243	40,311	1,546
39	大分県	○甲	別府	155,567	0	0	0	0	0	0	0	0	0	0	82,898	882	33,620	44,314	4,082	72,669	555	26,190	42,123	3,801
40	北海道	○甲	小樽	145,083	0	0	0	0	0	0	0	0	0	0	65,083	74	5,952	24,326	34,731	80,000	368	6,917	26,152	46,563
41	和歌山県	◎甲	和歌山下津	142,308	0	0	0	0	0	0	0	0	0	0	67,850	436	13,060	51,392	2,962	74,458	587	14,430	56,975	2,466
42	東京都	☆甲	東京	131,742	0	0	0	0	0	0	0	0	0	0	72,526	126	4,722	28,882	38,796	59,216	87	2,205	20,115	36,809
43	福井県	○甲	敦賀	123,174	0	0	0	0	0	0	0	0	0	0	63,779	81	22,371	15,967	25,360	59,395	133	23,474	11,472	24,316
44	宮崎県	○甲	宮崎	120,745	0	0	0	0	0	0	0	0	0	0	59,196	144	33,057	16,899	9,096	61,549	180	19,440	32,961	8,968
45	長崎県	乙	口ノ津	117,680	0	0	0	0	0	0	0	0	0	0	56,812	1,065	5,781	48,668	1,298	60,868	903	7,582	50,926	1,457
46	熊本県	乙	鬼池	117,680	0	0	0	0	0	0	0	0	0	0	60,868	903	7,582	50,926	1,457	56,812	1,065	5,781	48,668	1,298
47	新潟県	○甲	両津	117,230	0	0	0	0	0	0	0	0	0	0	57,242	640	14,745	41,116	741	59,988	643	14,783	43,451	1,111
48	鹿児島県	○甲	志布志	111,485	0	0	0	0	0	0	0	0	0	0	56,058	171	39,852	15,863	172	55,427	188	30,731	24,342	166
49	愛媛県	乙	小漕	99,799	0	0	0	0	0	0	0	0	0	0	50,836	0	8,419	40,296	2,121	48,963	0	7,971	38,942	2,050
50	広島県	乙	安芸津	94,567	0	0	0	0	0	0	0	0	0	0	42,276	0	4,510	36,803	963	52,291	0	4,782	46,605	904

6-7 自動車航送車両台数順位表

(単位:台)

順位	港湾名			合計	輸 出					輸 入					移 出					移 入				
	県名	港格	港名		計	バス	トラック	乗用車	その他	計	バス	トラック	乗用車	その他	計	バス	トラック	乗用車	その他	計	バス	トラック	乗用車	その他
51	山口県	甲	柳井	93,995	0	0	0	0	0	0	0	0	0	0	46,723	282	12,208	31,219	3,014	47,272	259	15,115	29,684	2,214
52	三重県	乙	鳥羽	93,329	0	0	0	0	0	0	0	0	0	0	51,292	1,281	2,437	47,574	0	42,037	921	1,328	39,788	0
53	愛媛県	○	東予	93,283	0	0	0	0	0	0	0	0	0	0	48,430	228	32,352	11,568	4,282	44,853	127	28,385	11,657	4,684
54	愛知県	乙	伊良湖	92,672	0	0	0	0	0	0	0	0	0	0	41,230	921	1,329	38,980	0	51,442	1,281	2,446	47,715	0
55	広島県	乙	大西	88,347	0	0	0	0	0	0	0	0	0	0	46,071	0	4,562	40,605	904	42,276	0	4,510	36,803	963
56	香川県	乙	池田	87,175	0	0	0	0	0	0	0	0	0	0	45,717	1,329	3,670	40,217	501	41,458	1,173	3,181	36,602	502
57	沖縄県	甲	本部	82,959	0	0	0	0	0	0	0	0	0	0	41,663	510	5,997	31,725	3,431	41,296	505	5,846	31,623	3,322
58	愛媛県	○	新居浜	78,767	0	0	0	0	0	0	0	0	0	0	43,137	0	26,666	8,195	8,276	35,630	0	20,968	7,936	6,726
59	京都府	○	舞鶴	78,467	0	0	0	0	0	0	0	0	0	0	38,837	54	15,746	11,351	11,686	39,630	23	16,568	11,043	11,996
60	沖縄県	乙	伊江	78,279	0	0	0	0	0	0	0	0	0	0	38,885	466	5,527	29,583	3,309	39,394	471	5,709	29,803	3,411
61	大分県	○	大分	69,231	0	0	0	0	0	0	0	0	0	0	38,479	381	24,988	13,110	0	30,752	101	18,312	12,339	0
62	岡山県	○	岡山	66,277	0	0	0	0	0	0	0	0	0	0	35,225	790	9,268	24,668	499	31,052	773	8,954	20,974	351
63	広島県	○	呉	64,792	0	0	0	0	0	0	0	0	0	0	29,710	217	3,210	24,198	2,085	35,082	277	3,915	28,353	2,537
64	福岡県	◎	博多	62,967	0	0	0	0	0	0	0	0	0	0	32,788	112	17,292	11,891	3,493	30,179	102	16,770	10,078	3,229
65	熊本県	乙	牛深	62,267	0	0	0	0	0	0	0	0	0	0	31,863	286	5,078	25,638	861	30,404	282	4,875	24,399	848
66	広島県	乙	三高	60,027	0	0	0	0	0	0	0	0	0	0	31,797	5	1,765	28,604	1,423	28,230	4	1,678	25,405	1,143
67	熊本県	乙	天草	57,830	0	0	0	0	0	0	0	0	0	0	29,813	116	3,003	26,662	32	28,017	122	3,212	24,668	15
68	愛知県	◎	名古屋	56,370	0	0	0	0	0	0	0	0	0	0	28,639	34	2,186	9,514	16,905	27,731	52	1,639	8,930	17,110
69	香川県	甲	鳳戸	53,029	0	0	0	0	0	0	0	0	0	0	27,152	0	13,221	7,304	6,627	25,877	0	11,392	8,611	5,874
70	愛媛県	乙	長江	52,833	0	0	0	0	0	0	0	0	0	0	25,750	0	1,571	21,761	2,418	27,083	0	1,790	22,764	2,529
71	兵庫県	◎	姫路	51,822	0	0	0	0	0	0	0	0	0	0	26,461	1,235	5,898	19,328	0	25,361	1,462	4,149	19,750	0
72	長崎県	乙	瀬戸	50,408	0	0	0	0	0	0	0	0	0	0	24,184	3	6,443	14,351	3,387	26,224	3	6,499	15,356	4,366
73	香川県	乙	坂手	49,731	0	0	0	0	0	0	0	0	0	0	25,711	79	2,469	23,163	0	24,020	85	871	23,064	0
74	秋田県	○	秋田	47,407	0	0	0	0	0	0	0	0	0	0	20,311	25	5,901	6,878	7,507	27,096	93	9,886	10,970	6,147
75	広島県	○	尾道糸崎	46,740	0	0	0	0	0	0	0	0	0	0	23,536	0	2,546	17,415	3,575	23,204	0	2,500	17,522	3,182
76	北海道	○	稚内	43,322	0	0	0	0	0	0	0	0	0	0	21,991	517	8,856	12,060	558	21,331	516	8,543	11,771	501
77	長崎県	○	福江	43,299	0	0	0	0	0	0	0	0	0	0	21,689	39	10,660	10,125	865	21,610	41	10,234	10,195	1,140
78	沖縄県	○	運天	40,757	0	0	0	0	0	0	0	0	0	0	20,693	4	2,198	18,491	0	20,064	3	1,891	18,170	0
79	長崎県	○	佐世保	40,268	0	0	0	0	0	0	0	0	0	0	20,445	53	5,460	12,409	2,523	19,823	32	5,290	12,064	2,437
80	広島県	乙	忠海	38,932	0	0	0	0	0	0	0	0	0	0	19,110	107	2,441	16,072	490	19,822	65	2,347	16,869	541
81	島根県	乙	別府	38,163	0	0	0	0	0	0	0	0	0	0	19,054	39	6,147	8,000	4,868	19,109	39	6,038	8,698	4,334
82	長崎県	○	厳原	37,068	0	0	0	0	0	0	0	0	0	0	17,787	24	11,586	5,929	248	19,281	33	11,944	7,124	180
83	広島県	乙	佐木	36,002	0	0	0	0	0	0	0	0	0	0	18,068	0	2,041	13,190	2,837	17,934	0	1,984	13,027	2,923
84	長崎県	乙	平戸	35,789	0	0	0	0	0	0	0	0	0	0	19,028	5	3,739	12,394	2,890	16,761	5	3,665	10,406	2,685
85	香川県	乙	内海	35,409	0	0	0	0	0	0	0	0	0	0	18,037	318	10,104	7,615	0	17,372	209	9,391	7,772	0
86	愛知県	乙	師崎	34,252	0	0	0	0	0	0	0	0	0	0	17,022	0	3,799	13,223	0	17,230	0	3,846	13,384	0
87	香川県	乙	大部	32,350	0	0	0	0	0	0	0	0	0	0	15,547	446	1,392	13,709	0	16,803	478	1,722	14,603	0
88	佐賀県	○	唐津	32,116	0	0	0	0	0	0	0	0	0	0	15,976	227	5,140	10,317	292	16,140	225	5,118	10,521	276
89	長崎県	乙	印通寺	32,116	0	0	0	0	0	0	0	0	0	0	16,140	225	5,167	10,521	227	15,976	227	5,187	10,317	245
90	静岡県	乙	土肥	32,092	0	0	0	0	0	0	0	0	0	0	16,471	1,343	76	15,006	46	15,621	1,390	60	14,093	78
91	静岡県	◎	清水	32,091	0	0	0	0	0	0	0	0	0	0	15,621	1,390	60	14,093	78	16,470	1,343	76	15,006	45
92	岡山県	甲	東備	31,126	0	0	0	0	0	0	0	0	0	0	16,240	478	2,183	13,579	0	14,886	446	1,600	12,840	0
93	山口県	◎	徳山下松	29,410	0	0	0	0	0	0	0	0	0	0	13,847	430	6,994	5,852	571	15,563	405	8,978	5,405	775
94	愛媛県	乙	中島	29,282	0	0	0	0	0	0	0	0	0	0	14,734	1	6,121	4,808	3,804	14,548	0	6,379	3,637	4,532
95	沖縄県	○	那覇	28,332	0	0	0	0	0	0	0	0	0	0	14,316	3	5,975	7,864	474	14,016	4	5,879	7,770	363
96	青森県	乙	大間	28,313	0	0	0	0	0	0	0	0	0	0	13,574	108	477	12,718	271	14,739	124	450	13,950	215
97	北海道	乙	釧路	28,179	0	0	0	0	0	0	0	0	0	0	13,969	403	5,104	8,137	325	14,210	450	5,188	8,205	367
98	長崎県	乙	大島	28,145	0	0	0	0	0	0	0	0	0	0	14,057	0	2,655	9,472	1,930	14,088	0	2,650	9,490	1,948
99	広島県	乙	瀬戸田	27,041	0	0	0	0	0	0	0	0	0	0	12,751	0	808	11,583	360	14,290	0	773	13,103	414
100	島根県	乙	七類	25,959	0	0	0	0	0	0	0	0	0	0	14,637	34	8,784	4,077	1,742	11,322	16	7,302	2,876	1,128

6-7 自動車航送車両台数順位表

(単位:台)

順位	港湾名			合計	輸 出					輸 入					移 出					移 入				
	県名	港格	港名		計	バス	トラック	乗用車	その他	計	バス	トラック	乗用車	その他	計	バス	トラック	乗用車	その他	計	バス	トラック	乗用車	その他
101	島根県	○甲	西郷	25,783	0	0	0	0	0	0	0	0	0	0	12,648	19	7,341	3,434	1,854	13,135	23	7,295	3,804	2,013
102	鹿児島県	乙	片側	25,542	0	0	0	0	0	0	0	0	0	0	13,895	100	3,986	7,256	2,553	11,647	95	3,894	6,229	1,429
103	広島県	乙	須波	24,601	0	0	0	0	0	0	0	0	0	0	11,574	0	1,127	10,416	31	13,027	0	1,106	11,857	64
104	広島県	乙	御手洗	23,820	0	0	0	0	0	0	0	0	0	0	11,474	224	562	10,683	5	12,346	221	520	11,594	11
105	北海道	乙	香深	22,870	0	0	0	0	0	0	0	0	0	0	11,281	485	3,720	6,848	228	11,589	485	3,929	6,938	237
106	沖縄県	乙	仲田	22,490	0	0	0	0	0	0	0	0	0	0	11,122	3	999	10,120	0	11,368	4	1,055	10,309	0
107	大分県	乙	国東	21,796	0	0	0	0	0	0	0	0	0	0	10,833	123	2,556	8,154	0	10,963	123	2,571	8,269	0
108	大分県	乙	姫島	21,796	0	0	0	0	0	0	0	0	0	0	10,963	123	2,571	8,269	0	10,833	123	2,556	8,154	0
109	長崎県	○甲	長崎	20,988	0	0	0	0	0	0	0	0	0	0	10,060	43	4,179	5,651	187	10,928	47	5,000	5,675	206
110	鹿児島県	乙	根占	20,766	0	0	0	0	0	0	0	0	0	0	10,133	112	205	9,516	300	10,633	136	170	10,072	255
111	新潟県	○甲	直江津	20,503	0	0	0	0	0	0	0	0	0	0	10,276	513	644	9,117	2	10,227	508	705	9,012	2
112	新潟県	○甲	小木	20,503	0	0	0	0	0	0	0	0	0	0	10,227	508	705	9,012	2	10,276	513	644	9,117	2
113	鹿児島県	甲	宮之浦(屋久島町)	20,243	0	0	0	0	0	0	0	0	0	0	9,594	90	3,485	5,778	241	10,649	82	3,831	6,400	336
114	鹿児島県	乙	加計呂麻	19,487	0	0	0	0	0	0	0	0	0	0	10,112	80	4,227	5,380	425	9,375	116	3,321	5,456	482
115	高知県	○甲	宿毛湾	18,966	0	0	0	0	0	0	0	0	0	0	9,500	72	2,698	6,730	0	9,466	70	2,774	6,622	0
116	大分県	○甲	佐伯	18,966	0	0	0	0	0	0	0	0	0	0	9,466	70	2,774	6,622	0	9,500	62	2,708	6,730	0
117	鹿児島県	乙	串木野新	18,776	0	0	0	0	0	0	0	0	0	0	9,886	73	3,068	6,269	476	8,890	28	2,758	5,659	445
118	熊本県	乙	上天草	18,684	0	0	0	0	0	0	0	0	0	0	9,214	877	4,875	3,462	0	9,470	829	4,743	3,898	0
119	沖縄県	乙	前泊	18,267	0	0	0	0	0	0	0	0	0	0	8,942	0	892	8,050	0	9,325	0	1,143	8,182	0
120	北海道	乙	島尻	17,967	0	0	0	0	0	0	0	0	0	0	8,939	208	3,493	5,028	210	9,028	208	3,498	5,092	230
121	長崎県	乙	有川	17,966	0	0	0	0	0	0	0	0	0	0	8,807	24	3,597	5,131	55	9,159	24	3,977	5,124	34
122	愛媛県	乙	岡村	17,485	0	0	0	0	0	0	0	0	0	0	8,917	73	1,525	6,402	917	8,568	82	1,379	6,243	864
123	愛媛県	○甲	今治	16,858	0	0	0	0	0	0	0	0	0	0	8,651	24	3,175	4,435	1,017	8,207	24	2,985	4,227	971
124	鹿児島県	○甲	西之表	16,738	0	0	0	0	0	0	0	0	0	0	8,349	6	2,654	5,689	0	8,389	10	2,245	6,134	0
125	香川県	甲	丸亀	16,212	0	0	0	0	0	0	0	0	0	0	8,163	58	3,215	2,639	2,251	8,049	55	2,761	3,749	1,484
126	鹿児島県	乙	古仁屋	15,129	0	0	0	0	0	0	0	0	0	0	7,354	116	1,222	5,704	312	7,775	80	1,636	5,724	335
127	長崎県	○甲	郷ノ浦	15,088	0	0	0	0	0	0	0	0	0	0	6,798	40	3,522	3,016	220	8,290	60	3,631	4,400	199
128	鹿児島県	○甲	名瀬	14,919	0	0	0	0	0	0	0	0	0	0	6,499	0	2,909	3,503	87	8,420	2	3,034	5,048	336
129	広島県	乙	木江	14,687	0	0	0	0	0	0	0	0	0	0	7,492	138	1,296	4,873	1,185	7,195	78	1,325	4,485	1,307
130	広島県	乙	福田	14,122	0	0	0	0	0	0	0	0	0	0	7,104	0	405	6,699	0	7,018	0	390	6,628	0
131	広島県	乙	千年	13,799	0	0	0	0	0	0	0	0	0	0	6,943	0	355	6,588	0	6,856	0	353	6,503	0
132	北海道	乙	江差	13,203	0	0	0	0	0	0	0	0	0	0	6,536	54	3,061	3,215	206	6,667	63	3,208	3,222	174
133	山口県	◎甲	下関	12,654	6,284	0	5,951	333	0	6,370	0	6,035	335	0	0	0	0	0	0	0	0	0	0	0
134	鹿児島県	乙	里	10,540	0	0	0	0	0	0	0	0	0	0	5,403	72	1,798	3,257	276	5,137	59	1,813	3,045	220
135	広島県	乙	重井	10,418	0	0	0	0	0	0	0	0	0	0	5,329	0	679	3,954	696	5,089	0	690	3,715	684
136	鹿児島県	乙	長浜	9,834	0	0	0	0	0	0	0	0	0	0	5,156	75	1,332	3,521	228	4,678	56	1,160	3,212	250
137	岡山県	甲	笠岡	9,811	0	0	0	0	0	0	0	0	0	0	5,842	0	2,203	3,639	0	3,969	0	1,497	2,472	0
138	香川県	乙	本島	9,801	0	0	0	0	0	0	0	0	0	0	4,935	60	1,729	1,737	1,409	4,866	65	1,784	1,630	1,387
139	岡山県	乙	豊浦	8,577	0	0	0	0	0	0	0	0	0	0	3,518	0	703	2,815	0	5,059	0	717	4,342	0
140	広島県	○甲	福山	8,257	0	0	0	0	0	0	0	0	0	0	4,071	0	606	2,630	835	4,186	0	618	2,729	839
141	福岡県	乙	大島	8,200	0	0	0	0	0	0	0	0	0	0	4,100	0	1,894	1,728	478	4,100	0	1,894	1,728	478
142	香川県	乙	家浦	8,128	0	0	0	0	0	0	0	0	0	0	4,035	56	2,571	1,408	0	4,093	57	2,613	1,423	0
143	長崎県	乙	相の浦	8,061	0	0	0	0	0	0	0	0	0	0	3,977	5	1,471	1,922	579	4,084	3	1,614	1,841	626
144	鳥取県	○甲	境	7,498	0	0	0	0	0	0	0	0	0	0	2,607	10	869	1,359	369	4,891	23	2,275	1,901	692
145	鹿児島県	乙	和泊	6,881	0	0	0	0	0	0	0	0	0	0	3,176	0	772	2,268	136	3,705	0	829	2,728	148
146	島根県	乙	来居	6,758	0	0	0	0	0	0	0	0	0	0	3,372	11	1,332	1,210	819	3,386	8	1,391	1,085	902
147	香川県	乙	女木	6,544	0	0	0	0	0	0	0	0	0	0	3,272	0	1,060	1,277	935	3,272	0	1,060	1,277	935
148	沖縄県	乙	渡嘉敷	6,187	0	0	0	0	0	0	0	0	0	0	2,985	4	548	2,433	0	3,202	1	573	2,628	0
149	鹿児島県	乙	亀徳	5,945	0	0	0	0	0	0	0	0	0	0	2,583	14	626	1,467	476	3,362	11	687	1,994	670
150	沖縄県	乙	兼城	5,484	0	0	0	0	0	0	0	0	0	0	2,663	0	1,438	964	261	2,821	0	1,515	1,015	291

6-7 自動車航送車両台数順位表

(単位:台)

順位	港湾名			合計	輸出					輸入					移出					移入				
	県名	港名	港名		計	バス	トラック	乗用車	その他	計	バス	トラック	乗用車	その他	計	バス	トラック	乗用車	その他	計	バス	トラック	乗用車	その他
151	鹿児島県	乙	与論	5,389	0	0	0	0	0	0	0	0	0	2,303	38	386	1,862	17	3,086	34	433	2,565	54	
152	香川県	乙	江の浦	5,380	0	0	0	0	0	0	0	0	0	2,681	0	1,188	781	712	2,699	0	1,179	816	704	
153	沖縄県	○	石垣	5,107	0	0	0	0	0	0	0	0	0	2,650	65	840	1,268	477	2,457	60	952	1,019	426	
154	沖縄県	○	中城湾	4,843	0	0	0	0	0	0	0	0	0	2,387	62	821	1,394	110	2,456	61	820	1,449	126	
155	沖縄県	乙	粟国	4,787	0	0	0	0	0	0	0	0	0	2,499	0	454	1,970	75	2,288	2	443	1,704	139	
156	北海道	乙	瀬棚	4,764	0	0	0	0	0	0	0	0	0	2,492	154	437	1,877	24	2,272	145	285	1,806	36	
157	山口県	乙	伊保田	4,735	0	0	0	0	0	0	0	0	0	2,296	17	4	2,275	0	2,439	27	10	2,402	0	
158	沖縄県	乙	座間味	4,172	0	0	0	0	0	0	0	0	0	2,043	0	380	1,637	26	2,129	0	361	1,727	41	
159	長崎県	甲	松島	3,943	0	0	0	0	0	0	0	0	0	1,970	0	444	1,064	462	1,973	0	447	1,064	462	
160	長崎県	乙	池島	3,757	0	0	0	0	0	0	0	0	0	1,889	0	400	841	648	1,868	0	392	836	640	
161	長崎県	甲	松浦	3,566	0	0	0	0	0	0	0	0	0	1,778	0	238	1,540	0	1,788	0	233	1,555	0	
162	山口県	乙	萩	3,117	0	0	0	0	0	0	0	0	0	1,568	0	634	374	560	1,549	0	627	369	553	
163	長崎県	乙	比田勝	3,108	0	0	0	0	0	0	0	0	0	1,364	5	851	502	6	1,744	2	941	793	8	
164	北海道	乙	羽幌	3,107	0	0	0	0	0	0	0	0	0	1,558	6	563	989	0	1,549	6	560	983	0	
165	広島県	甲	大竹	2,703	0	0	0	0	0	0	0	0	0	1,362	0	933	44	385	1,341	0	935	44	362	
166	香川県	乙	男木	2,476	0	0	0	0	0	0	0	0	0	1,238	0	476	127	635	1,238	0	476	127	635	
167	長崎県	乙	青方	2,456	0	0	0	0	0	0	0	0	0	1,119	0	658	461	0	1,337	0	614	723	0	
168	鹿児島県	乙	伊延	2,434	0	0	0	0	0	0	0	0	0	1,071	0	259	774	38	1,363	0	341	956	66	
169	岡山県	乙	鴻島	2,330	0	0	0	0	0	0	0	0	0	1,165	0	388	628	149	1,165	0	388	628	149	
170	長崎県	乙	田平	2,236	0	0	0	0	0	0	0	0	0	0	0	0	0	0	2,236	0	79	1,970	187	
171	香川県	甲	多度津	2,021	0	0	0	0	0	0	0	0	0	1,016	0	372	322	322	1,005	0	374	317	314	
172	愛媛県	乙	四坂	1,927	0	0	0	0	0	0	0	0	0	942	0	942	0	0	985	0	985	0	0	
173	愛媛県	○	宇和島	1,801	0	0	0	0	0	0	0	0	0	980	0	922	58	0	821	0	766	55	0	
174	沖縄県	乙	徳仁	1,748	0	0	0	0	0	0	0	0	0	870	59	138	673	0	878	60	140	678	0	
175	北海道	乙	焼尻	1,739	0	0	0	0	0	0	0	0	0	869	0	286	583	0	870	0	285	585	0	
176	愛媛県	乙	西中	1,698	0	0	0	0	0	0	0	0	0	822	0	439	119	264	876	0	399	89	388	
177	北海道	乙	天売	1,678	0	0	0	0	0	0	0	0	0	835	6	306	523	0	843	6	310	527	0	
178	沖縄県	○	平良	1,618	0	0	0	0	0	0	0	0	0	898	0	517	262	119	720	0	368	241	111	
179	沖縄県	乙	多良間	1,618	0	0	0	0	0	0	0	0	0	720	0	368	241	111	898	0	517	262	119	
180	沖縄県	乙	仲間	1,442	0	0	0	0	0	0	0	0	0	675	39	268	284	84	767	44	276	349	98	
181	愛媛県	乙	大下	1,434	0	0	0	0	0	0	0	0	0	704	1	107	328	268	730	1	119	326	284	
182	長崎県	乙	伊王島	1,359	0	0	0	0	0	0	0	0	0	681	0	558	34	89	678	0	561	36	81	
183	香川県	乙	大島	1,303	0	0	0	0	0	0	0	0	0	658	0	641	15	2	645	0	627	17	1	
184	長崎県	乙	高島	1,247	0	0	0	0	0	0	0	0	0	620	0	524	51	45	627	1	530	52	44	
185	長崎県	乙	崎戸	1,172	0	0	0	0	0	0	0	0	0	574	0	285	287	2	598	0	305	292	1	
186	香川県	乙	高見	1,140	0	0	0	0	0	0	0	0	0	561	0	234	128	199	579	0	245	129	205	
187	長崎県	乙	若松	993	0	0	0	0	0	0	0	0	0	596	0	137	459	0	397	0	86	311	0	
188	香川県	乙	佐柳	881	0	0	0	0	0	0	0	0	0	444	0	140	189	115	437	0	127	193	117	
189	鹿児島県	乙	島間	871	0	0	0	0	0	0	0	0	0	431	4	65	329	33	440	3	96	319	22	
190	鹿児島県	乙	硫黄島	763	0	0	0	0	0	0	0	0	0	388	4	174	210	0	375	4	170	201	0	
191	鹿児島県	乙	大里	754	0	0	0	0	0	0	0	0	0	323	2	153	168	0	431	5	191	235	0	
192	岡山県	乙	黄島	728	0	0	0	0	0	0	0	0	0	362	0	260	27	75	366	0	261	29	76	
193	鹿児島県	乙	湾	703	0	0	0	0	0	0	0	0	0	231	0	101	89	41	472	0	114	240	118	
194	静岡県	乙	下田	655	0	0	0	0	0	0	0	0	0	349	0	0	349	0	306	0	0	306	0	
195	北海道	乙	沓形	593	0	0	0	0	0	0	0	0	0	241	69	3	167	2	352	23	23	298	8	
196	香川県	乙	手島	558	0	0	0	0	0	0	0	0	0	309	0	141	72	96	249	0	97	64	88	
197	岡山県	乙	大浦	534	0	0	0	0	0	0	0	0	0	267	0	265	2	0	267	0	265	2	0	
198	鹿児島県	乙	中之島	529	0	0	0	0	0	0	0	0	0	259	0	82	177	0	270	0	80	190	0	
199	沖縄県	乙	小浜	503	0	0	0	0	0	0	0	0	0	223	6	19	151	47	280	4	45	180	51	
200	岡山県	乙	前浦	498	0	0	0	0	0	0	0	0	0	249	0	244	5	0	249	0	244	5	0	

6-7 自動車航送車両台数順位表

(単位:台)

順位	港湾名			合計	輸 出					輸 入					移 出					移 入				
	県名	港格	港名		計	バス	トラック	乗用車	その他	計	バス	トラック	乗用車	その他	計	バス	トラック	乗用車	その他	計	バス	トラック	乗用車	その他
201	鹿児島県	乙	平土野	468	0	0	0	0	0	0	0	0	0	218	2	67	107	42	250	6	46	151	47	
202	鹿児島県	乙	与路	447	0	0	0	0	0	0	0	0	0	221	0	207	10	4	226	0	210	8	8	
203	長崎県	乙	神ノ浦	431	0	0	0	0	0	0	0	0	0	190	0	33	90	67	241	0	30	120	91	
204	愛媛県	乙	弓削	413	0	0	0	0	0	0	0	0	0	221	0	136	15	70	192	0	134	9	49	
205	岡山県	乙	小飛鳥	410	0	0	0	0	0	0	0	0	0	205	0	205	0	0	205	0	205	0	0	
206	東京都	乙	新島	381	0	0	0	0	0	0	0	0	0	179	0	4	175	0	202	0	3	199	0	
207	愛媛県	乙	有津	373	0	0	0	0	0	0	0	0	0	210	0	2	135	73	163	0	0	108	55	
208	沖縄県	乙	竹富東	371	0	0	0	0	0	0	0	0	0	165	9	30	84	42	206	9	35	108	54	
209	鹿児島県	乙	竹島	329	0	0	0	0	0	0	0	0	0	158	1	64	93	0	171	1	67	103	0	
210	宮崎県	○	甲 細島	252	0	0	0	0	0	0	0	0	0	191	2	0	189	0	61	0	16	40	5	
211	沖縄県	乙	船浦	228	0	0	0	0	0	0	0	0	0	77	0	14	49	14	151	1	15	119	16	
212	鹿児島県	乙	片泊	226	0	0	0	0	0	0	0	0	0	161	3	65	93	0	65	0	17	48	0	
213	鹿児島県	乙	宝島	218	0	0	0	0	0	0	0	0	0	99	0	38	61	0	119	0	42	77	0	
214	鹿児島県	乙	切石	217	0	0	0	0	0	0	0	0	0	98	0	22	76	0	119	0	30	89	0	
215	沖縄県	乙	黒島	189	0	0	0	0	0	0	0	0	0	81	0	20	45	16	108	2	27	52	27	
216	鹿児島県	乙	やすら浜	188	0	0	0	0	0	0	0	0	0	94	0	34	60	0	94	0	30	64	0	
217	鹿児島県	乙	南之浜	160	0	0	0	0	0	0	0	0	0	70	0	28	42	0	90	0	36	54	0	
218	東京都	乙	神津島	137	0	0	0	0	0	0	0	0	0	69	0	1	67	1	68	0	0	67	1	
219	鹿児島県	乙	小宝島	122	0	0	0	0	0	0	0	0	0	59	0	32	27	0	63	0	29	34	0	
220	鹿児島県	乙	請島	117	0	0	0	0	0	0	0	0	0	55	0	50	3	2	62	0	56	3	3	
221	愛媛県	乙	上浦	52	0	0	0	0	0	0	0	0	0	27	0	1	24	2	25	0	1	21	3	
222	愛媛県	乙	伯方	18	0	0	0	0	0	0	0	0	0	10	0	8	2	0	8	0	8	0	0	
223	沖縄県	乙	鳩間	13	0	0	0	0	0	0	0	0	0	6	0	0	3	3	7	0	0	3	4	
224	香川県	乙	里浦	10	0	0	0	0	0	0	0	0	0	5	0	3	0	2	5	0	3	0	2	
225	愛媛県	乙	宮浦	6	0	0	0	0	0	0	0	0	0	6	0	0	6	0	0	0	0	0	0	
226	愛媛県	乙	生名	6	0	0	0	0	0	0	0	0	0	5	0	0	3	2	1	1	0	0	0	