

# 港湾取扱貨物量等の現況

＜令和6年（2024年）＞

国土交通省

# 目 次

## 1 港湾取扱貨物量等の現況（令和6年（2024年））の概要

### 2 主 要 統 計 グ ラ フ

- 2-1 入港船舶年次比較
- 2-2 船舶乗降人員年次比較
- 2-3 海上出入貨物年次比較
- 2-4 品目別年次別構成比
- 2-5 自動車航送船による航送車両年次比較

### 3 海 上 出 入 貨 物 の 概 況

- 3-1 海上出入貨物の推移
- 3-2 主要港湾取扱貨物量の推移
- 3-3 品種別輸出貨物の推移（主要5品種）
- 3-4 品種別輸入貨物の推移（主要5品種）
- 3-5 (1) 品種別移出貨物の推移（主要5品種）
- 3-5 (2) 品種別移入貨物の推移（主要5品種）

### 4 入 港 船 舶 順 位 表

- 4-1 入港船舶隻数順位表
- 4-2 入港船舶総トン数順位表

### 5 船 舶 乗 降 人 員 順 位 表

### 6 調 査 港 湾 取 扱 貨 物 量 順 位 表

- 6-1 調査港湾取扱貨物量順位表
- 6-2 調査港湾取扱貨物量順位表（内・外別）
- 6-3 コンテナ取扱貨物量順位表
- 6-4 シャーシ取扱貨物量順位表
- 6-5 コンテナ個数順位表
- 6-6 シャーシ台数順位表
- 6-7 自動車航送車両台数順位表

# 1 港湾取扱貨物量等の現況（令和6年（2024年））の概要

## 1. 調査概要

### （1）港湾調査の目的

港湾の実態を明らかにし、港湾の開発、利用及び管理に資することを目的とする。

### （2）調査事項

入港船舶、船舶乗降人員、海上出入貨物等

### （3）調査港湾

港湾調査規則（昭和26年運輸省令第13号）の別表（第3条関係）に掲げる甲種港湾（166港）及び乙種港湾（512港）を対象

### （4）調査期間

令和6年（2024年）1月1日から同年12月31日までの1年間

## 2. 集計表利用上の留意点

### （1）入港船舶

調査船舶は、積載貨物、乗客の有無にかかわらず総トン数5トン以上の入港船舶（調査水域に入った船舶）とし、端船その他ろかいのみをもって運転し、又は主としてろかいをもって運転する船舶については、調査対象外とした。また、調査時点は、調査船舶が、調査港湾の調査水域に入り最初の港湾施設（港湾法第2条第6項の認定を受けた港湾施設を含む。以下同じ。）に到着したときとした。

（注）1. 廃船の目的であっても自力で入港したものは、入港船舶とした（種別は「その他」とした。）。

また、他力で曳航又は上積みされて入港した廃船は、入港船舶としない（ただし、（3）海上出入貨物においては調査貨物の対象とした。）。

2. 廃船を曳航してきた船舶は、総トン数が5トン以上であれば調査船舶とした。

3. プッシャーバージが入港した場合は、プッシャー（押船）とバージ（台船）を併せて1隻とした。この総トン数は、一体型プッシャーバージについては、プッシャーとバージの総トン数を併せた総トン数とし、一体型プッシャーバージ以外のプッシャーバージについては、プッシャーのみの総トン数とした。

4. 港湾法第2条第6項……前項第1号から第11号までに掲げる施設（水域施設、外かく施設等）で、港湾区域及び臨港地区内にないものについても、国土交通大臣が港湾管理者の申請によつて認定したものは、港湾施設とみなす。

### （2）船舶乗降人員

調査人員は、船舶（船舶の総トン数に関係なく、すべての船舶が調査対象）によつて調査港湾に出入した乗降客数（乗船券を購入した者、大人と小人との区別なし。）とし、次に掲げる者については、調査対象外とした。また、調査時点は、乗降客が乗込又は上陸したときとした。

（ア）同一港内を往来した乗降客

（イ）当該船舶の船員及び従業員

（ウ）自動車航送船の乗降人員のうち、乗船券を購入しないトラック、バス、乗用車及びその他車両の乗員及び乗客

（注）1. 調査港湾で観光客が乗船し、その調査水域外を遊覧し、再び同一調査港湾で上陸した場合は、その観光客が調査水域外で上陸するか否かにかかわらず、調査人員とした。したがって、観光客1人を乗込人員1人、上陸人員1人とする。

2. 外国航路の乗降客数には、通常の出入国客に加えて、一時的な寄港等に伴う乗込人員及び上陸人員を含めた。

### (3) 海上出入貨物

#### (ア) 調査貨物

調査貨物は、船舶及びはしけ等によって調査港湾と他の港湾等（海上を含む。）との間で輸送された貨物とし、次に掲げる貨物については、調査対象外とした。また、調査時点は、出入貨物が港湾施設において荷役されたときとした。

- ① 郵便物、旅客携帯品（手荷物）、船舶から排出されるごみ等
- ② 調査港湾内において浚渫された土砂
- ③ 工事用資材（他の港湾又は調査水域の外（海上）から運搬され、調査水域内の建設現場に投棄されるもの）
- ④ 自動車航送船によって輸送された自動車の積載貨物

- (注) 1. 調査貨物には、他力で曳航又は上積みされて入港した廃船、調査港湾において建造されて他力で出港した新造船を含めた。  
2. 調査貨物には、自動車航送船によって輸送された一般の貨物又は商品としての車両（自動車及び自転車）を含めた。  
3. 船舶自身が運航上必要とする船舶用品（燃料、食糧、その他消耗品等）は、調査貨物の各品種に組み入れた。  
4. 調査港湾から工事用資材を船舶に船積みし、当該調査水域の外の海上又は他の港湾の建設現場へ輸送したもの及び船舶用品は、仕向港を「海上」とした。  
5. 当該調査水域の外（海上）の土砂採取場等から土砂等を船舶に船積みし、調査港湾へ輸送し荷揚げされたもの及び漁獲物は、仕出港を「海上」とした。

#### (イ) 貨物の数量

- ① 貨物の数量は、原則として「フレート・トン」で表し、容積は1. 133立方メートル（40立方フィート）、重量は1,000キログラムを1トンとし、容積と重量のうちいずれか大きい数値とした（小数点以下第1位を四捨五入）。ただし、商慣習に従っている貨物は、その慣習に従った。

- ② 貨物は「中分類（82品種）」で分類した。

- ③ コンテナ貨物の数量は、その中味を品種ごとに計上した。ただし、コンテナ自体の質量は含めない。

- (注) 1. 回送中の空コンテナは数量に計上しない。ただし、商品として輸送したコンテナは「輸送用容器」として計上した。

2. コンテナ貨物の中味が判別できない場合は、「取合せ品」として計上した。

- ④ シャーシ貨物の数量は、その中味を品種ごとに計上した。ただし、シャーシ自体の質量は含めない。

- (注) 1. 回送中の空シャーシは、空シャーシ自体を貨物とみなし、「その他輸送機械」として計上した。ただし、空シャーシにトラクターが付いている場合は「完成自動車」として計上した。

2. シャーシ貨物の中味が判別できない場合は、「取合せ品」として計上した。

- ⑤ 自動車航送船で輸送されたバス、トラック、乗用車等、商品としての車両及び回送中の空シャーシ等は、車種別にフレート・トンに換算した（例えば、バス（特大）は75フレート・トン／台、乗用車（普通・小型）は10フレート・トン／台）。

### 3. 用語

#### (1) 船舶区分

- (ア) 「商船」とは、客船、貨客船、貨物船（各種専用船、コンテナ船、RORO船を含む。）及び油送船（タンカー）をいう。
- (イ) 「自動車航送船（フェリー）」とは、旧海上輸送法による一般旅客定期航路事業の免許又は自動車航送貨物定期航路事業の許可を受けて、自動車航送を行う船舶をいう。（平成12年10月1日以降も自動車航送を行う当該船舶をいう。）
- (ウ) 「漁船」とは、次のそれぞれに該当する船舶をいう。
- ① もっぱら漁業に従事する船舶
  - ② 漁業に従事する船舶で漁獲物の保蔵又は製造の設備を有するもの
  - ③ もっぱら漁場から漁獲物又はその製品を運搬する船舶
  - ④ もっぱら漁場に関する試験、調査、指導若しくは練習に従事する船舶又は漁業の取締に従事する船舶であって漁ろう設備を有するもの
- (エ) 「避難船」とは、船種及び国籍を問わず次の理由によって避難した船舶をいう。
- ① 荒天のため出戻った場合
  - ② 荒天を避けるため、予定を変更して寄港した場合
  - ③ 海難事故のため、自力又は他力によって入港した場合
- (オ) 「鉄道連絡船」は、平成22年調査から自動車航送船として集計されている。
- (カ) 「その他」とは、上記以外の船舶をいう（引船、官庁船、軍用船、修理船、工事用船舶等）。
- (注) 漁船の登録を受けた船舶であっても、漁獲物以外の物品を運搬する場合又は漁場から市場までの運搬以外の漁獲物を運搬する場合は、その船舶は海上運送を行ったものとし、用途は商船とした。また、外国漁船（日本船舶以外の船舶）が漁獲物等を貿易のため、調査港湾に運搬した場合も、商船とした。

- (2) 「外国貿易貨物（外貨）」とは、調査港湾と外国の港湾との間で直接取引のあった出入貨物のことをいう。したがって、調査港湾で一旦陸揚げ（「外貨貨物」の輸入）されそれを内航船舶によって国内の他の港湾で船卸する場合は内貨貨物の移出、調査港湾の入港前に他の国内の港湾で内航船舶によって船積みされた貨物で、調査港湾において通関手続きを行う予定のものは、内国貿易貨物の移入とした（一般にいう二次輸送（外貨であったもの及び将来外貨となる予定の貨物）を指す。）。

- (3) 「内国貿易貨物」とは、外国貿易貨物以外のものをいう。
- (注) 内国貿易貨物には、①外航船舶に積込む船舶用品、②外航船舶として入港し、内航船舶に資格が変更された場合の積載貨物、③外航船舶によって輸送される内国貿易貨物を含む。

- (4) 「コンテナ（コンテナ貨物）」とは、港湾において船卸し又は船積みされる時点の貨物がコンテナに収容されているものをいう。また、「空コンテナ」とは、貨物を収容していないコンテナをいう。

- (5) 「シャーシ（シャーシ貨物）」とは、港湾において船卸し又は船積みされる時点の貨物がシャーシ（貨物を運ぶための台車）に積載されたものをいう。また、「オンシャーシ（オンシャーシ貨物）」とは、シャーシにコンテナを積載したものをいう。さらに、「空シャーシ」とは、貨物を積載していないシャーシをいう。

- (6) 6－1～6－7表の港格欄の表記は以下のとおり。
- ☆：国際戦略港湾    ◎：国際拠点港湾    ○：重要港湾    無印：地方港湾
- 甲：甲種港湾        乙：乙種港湾

品種分類表（８２分類表）

大分類	中分類	内容例示	大分類	中分類	内容例示
(1) 農水産品	麦	大麦、小麦、らい麦、精麦	(5) 化学工業品	陶磁器	食器、タイル
	米	もみ、玄米、精米		セメント	ポルトランドセメント、シリカセメント
	とうもろこし	とうもろこし		ガラス類	板ガラス、ガラス製品、光ファイバー
	豆類	大豆、小豆、えんどう		窯業品	れんが、コンクリート製品
	その他雑穀	あわ、ひえ		重油	A重油、B重油、C重油
	野菜、果物	馬鈴しょ、大根、キャベツ、リンゴ		揮発油	ガソリン、ナフサ
	綿花	綿花		その他の石油	灯油、軽油、潤滑油
	その他農産品	砂糖きび、コーヒー豆、種子		L N G (液化天然ガス)	液化天然ガス
	羊毛	羊毛		L P G (液化石油ガス)	液化プロパンガス、液化ブタン
	その他畜産品	鳥獣類、鳥獣肉、未加工乳、鶏卵		その他石油製品	絶縁油、グリース、ワセリン
(2) 林産品	水産品	魚介類（生鮮、冷凍、塩漬、乾燥）	(6) 軽工業品	コークス	コークス、半成コークス
	原木	製材用原木、足場用材、銘木原木		石炭製品	練炭、豆炭
	製材	板類、床板、杭		化学薬品	硫酸、塩酸、苛性ソーダ、アンモニア
	樹脂類	生ゴム、天然樹脂、ラテックス		化学肥料	硫酸アンモニウム、尿素、硫酸カリウム
	木材チップ	木材チップ、木くず		染料・塗料・合成樹脂	合成染料、有機顔料、ラッカー、合成ゴム、医薬品、火薬、接着剤、農薬
	その他林産品	果樹、樹木の根、枝、竹		紙・パルプ	クラフトパルプ、筆記用紙、壁紙
(3) 鉱産品	薪炭	しばまき、そだ、木炭、黒炭		糸及び紡績半製品	紡績糸、生糸、絹糸
	石炭	無煙炭、せん炭、原料炭、一般炭、亜炭		その他繊維工業品	織物、不織布、ひも
	鉄鉱石	鉄鉱石、砂鉄鉱		砂糖	粗糖、氷砂糖、水あめ、ぶどう糖
	金属鉱	マンガン鉱、クロム鉱、ニッケル鉱		製造食品	ハム、牛乳、かまぼこ、茶、菓子
	砂利、砂	砂利、碎石、軽量骨材、河砂、浜砂		飲料	清涼飲料、ビール、清酒
	石材	花こう岩、大理石、玉石、とうろう、石碑		水	飲料水、氷、雪
	原油	原油		たばこ	紙巻たばこ、葉巻たばこ
	りん鉱石	りん鉱石		その他食料工業品	食塩、化学調味料
	石灰石	石灰石	(7) 雑工業品	がん具	がん具
	原塩	岩塩、天日塩、にがり、かん水		衣料・身廻品・はきもの	衣料、寝具、カバン、靴
(4) 金属機械工業品	非金属鉱物	石こう、けい砂、ドロマイト、水晶		文房具・運動娯楽用品・楽器	雑誌、事務用品、娯楽用品、運動競技用具、ＣＤ、楽器
	鉄鋼	鉄鉄、原鉄、鋳鉄品、粗鋼		家具装備品	たんす、美術品
	鋼材	形鋼、棒鋼、鋼板、帯鋼、鋼管		その他日用品	ろうそく、ヘアブラシ、ハンガー
	非鉄金属	銅、鉛、亜鉛、すず、ニッケル、銅線		ゴム製品	ゴムタイヤ、再生ゴム、ゴムバンド
	金属製品	鉄骨、鉄塔、サッシ、ボルト、金網		木製品（他に分類されないもの）	合板、障子、建築用ユニット
	鉄道車両	機関車、電車、客車		その他製造工業品	眼鏡、農機具、漁具
	完成自動車	乗用自動車、乗合自動車、貨物自動車	(8) 特殊品	金属くず	鉄くず、鋼くず
	その他輸送用車両	動力付運搬車、フォークリフト		再利用資材	古紙、紡績ウエスト
	二輪自動車	オートバイ、モーター・スクーター		動植物性製造飼肥料	骨粉、大豆油かす
	自動車部品	ガソリン機関、自動車車体、自動車用部品		廃棄物	じんかい、ふん尿
	その他輸送機械	自転車、リヤカー、そり、船舶、飛行機		廃土砂	廃土砂、残土
	産業機械	破碎機、掘削機、農業用機械		輸送用容器	ドラムかん、貯蔵タンク
	電気機械	変圧器、配電盤、電動工具、半導体		取合せ品	引越荷物、郵便物、小荷物
	測量・光学・医療用機械	測量機、計量器、望遠鏡、カメラ		(9) 分類不能のもの	分類不能のもの
	事務用機器	電子卓上計算機、複写機			
	その他機械	自動販売機、消化装置、温水平房装置			

## 品 種 分 類 表 (新旧対照表)

大 分 類	中 分 類			大 分 類	中 分 類					
	５４品種（～H11）	８１品種（H12～H29）	８２品種（H30～）		５４品種（～H11）	８１品種（H12～H29）	８２品種（H30～）			
(1)農産品	麦	麦	麦	(5)化学工業品	陶磁器	陶磁器	陶磁器			
	米、雑穀、豆	米	米		セメント	セメント	セメント			
		とうもろこし	とうもろこし		ガラス類	ガラス類	ガラス類			
		豆類	豆類		その他窯業品	窯業品	窯業品			
		その他雑穀	その他雑穀		重油	重油	重油			
	野菜、果物	野菜、果物	野菜、果物		石油製品	石油製品	揮発油			
	綿花	綿花	綿花				その他の石油			
	その他農産品	その他農産品	その他農産品				L N G（液化天然ガス）	L N G（液化天然ガス）		
	羊毛	羊毛	羊毛				L P G（液化石油ガス）	L P G（液化石油ガス）		
	その他畜産品	その他畜産品	その他畜産品		その他石油製品	その他石油製品				
水産品	水産品	水産品	コークス	コークス	コークス					
(2)林産品	原木	原木	原木	その他石炭製品	石炭製品	石炭製品				
	製材	製材	製材	化学薬品	化学薬品	化学薬品				
	樹脂類	樹脂類	樹脂類	化学肥料	化学肥料	化学肥料				
	その他の木材	木材チップ	木材チップ	染料、塗料、合成樹脂、 その他化学工業品	染料、塗料、合成樹脂、 その他化学工業品	染料、塗料、合成樹脂、 その他化学工業品				
		その他林産品	その他林産品	その他化学工業品	その他化学工業品	その他化学工業品				
(3)鉱産品	薪炭	薪炭	薪炭	(6)軽工業品	紙・パルプ	紙・パルプ	紙・パルプ			
	石炭	石炭	石炭		糸及び紡績半製品	糸及び紡績半製品	糸及び紡績半製品			
	鉄鉱石	鉄鉱石	鉄鉱石		その他繊維工業品	その他繊維工業品	その他繊維工業品			
	その他金属鉱	金属鉱	金属鉱		砂糖	砂糖	砂糖			
	砂利、砂、石材等	砂利、砂	砂利、砂				製造食品	製造食品		
		石材	石材				飲料	飲料		
	原油	原油	原油				その他食料工業品	その他食料工業品	水	水
	りん鉱石	りん鉱石	りん鉱石						たばこ	たばこ
	石灰石	石灰石	石灰石						その他食料工業品	その他食料工業品
	原塩	原塩	原塩							
(4)金属機械工業品	その他非金属鉱物	非金属鉱物	非金属鉱物	(7)雑工業品	がん具	がん具	がん具			
	鉄鋼	鉄鋼	鉄鋼		日用品	日用品	衣料・見廻品・はきもの	衣料・見廻品・はきもの		
		鋼材	鋼材				文房具・運動娯楽用品・ 楽器	文房具・運動娯楽用品・ 楽器		
	非鉄金属	非鉄金属	非鉄金属				家具装備品	家具装備品		
	金属製品	金属製品	金属製品				その他日用品	その他日用品		
	輸送機械	鉄道車両	鉄道車両		ゴム製品	ゴム製品	ゴム製品	ゴム製品		
		完成自動車	完成自動車							
		その他輸送用車両	その他輸送用車両							
		二輪自動車	二輪自動車							
		自動車部品	自動車部品							
その他輸送機械		その他輸送機械								
その他の機械	産業機械	産業機械	(8)特殊品	金属くず	金属くず	金属くず				
	電気機械	電気機械								
	測量・光学・医療用器械	測量・光学・医療用器械								
	事務用機器	事務用機器								
	その他機械	その他機械								
							(9)分類不能のもの	分類不能のもの	分類不能のもの	分類不能のもの

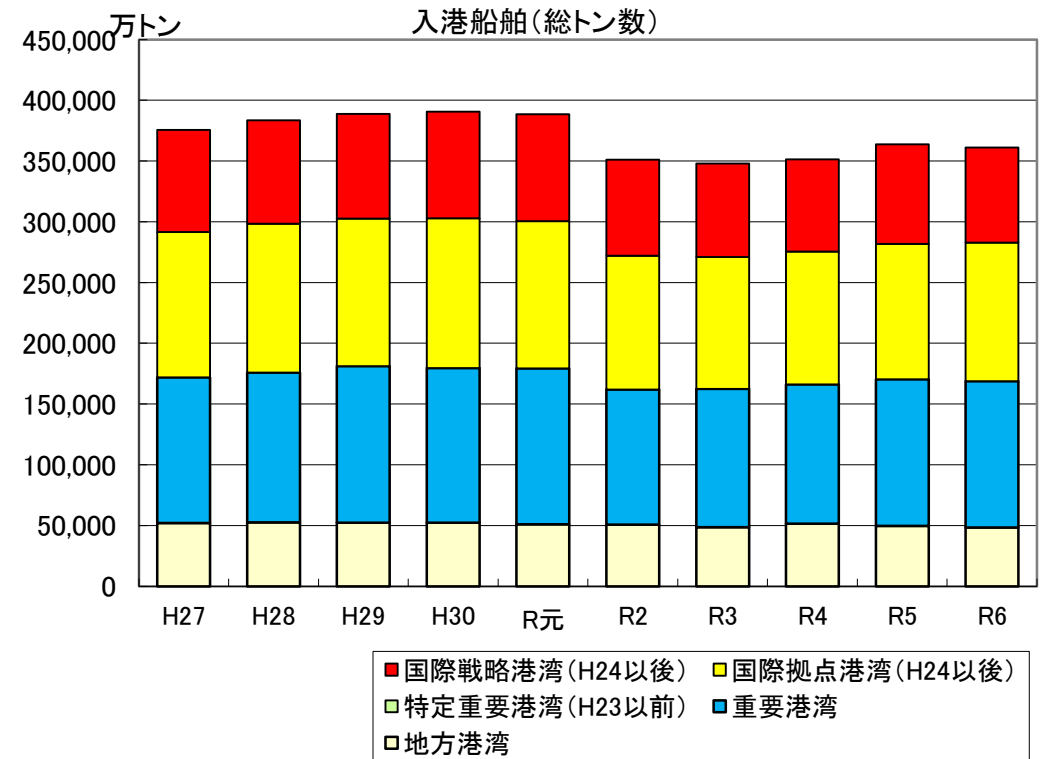
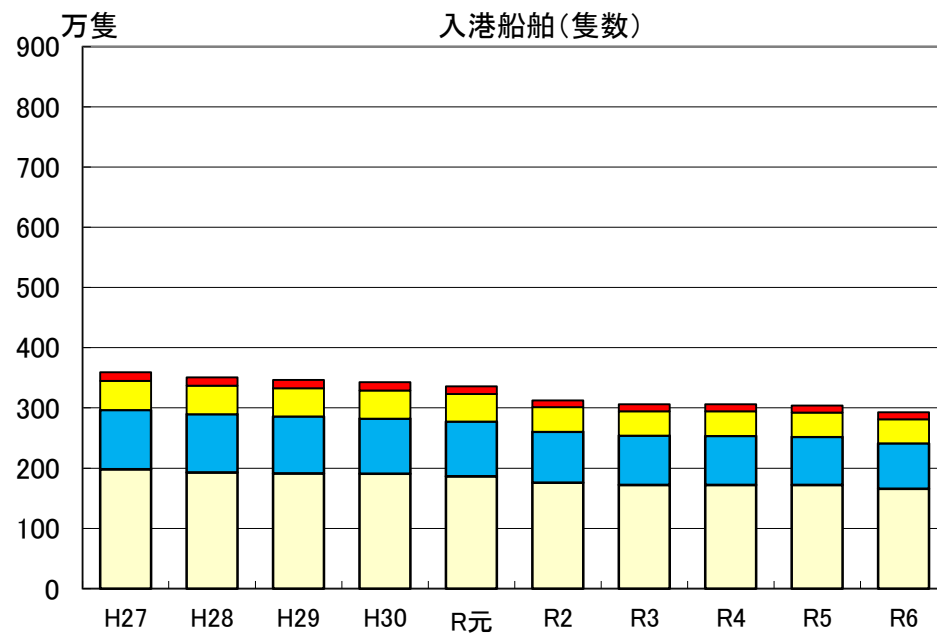
※中分類は、平成１１年までは５４品種で調査を行っていたが、平成１２年より８１品種に変更し、平成３０年より８２品種に変更した。

## 車 種 区 分

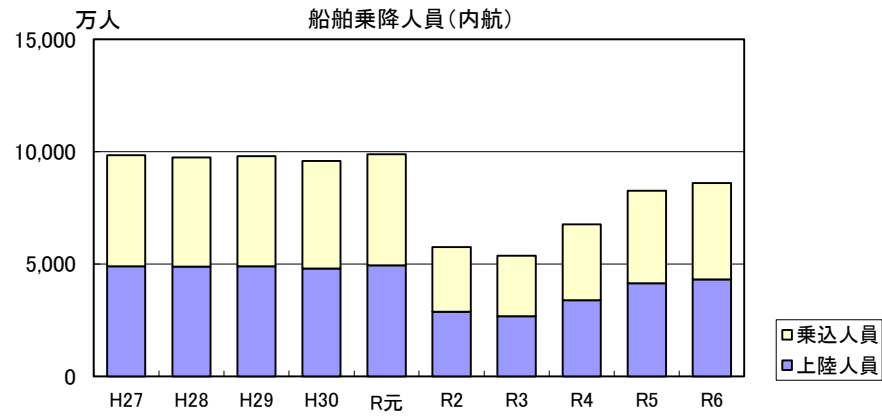
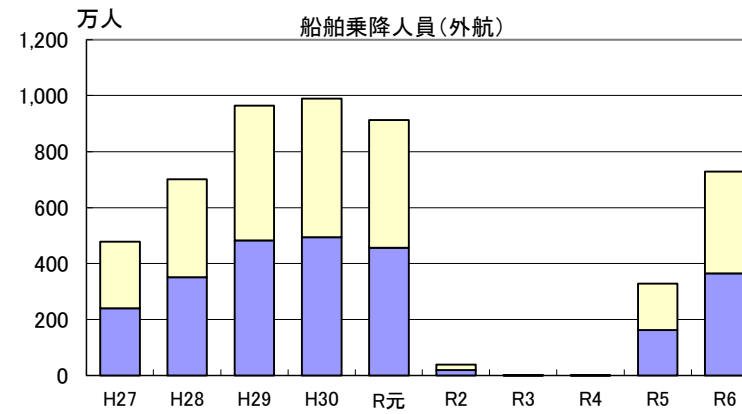
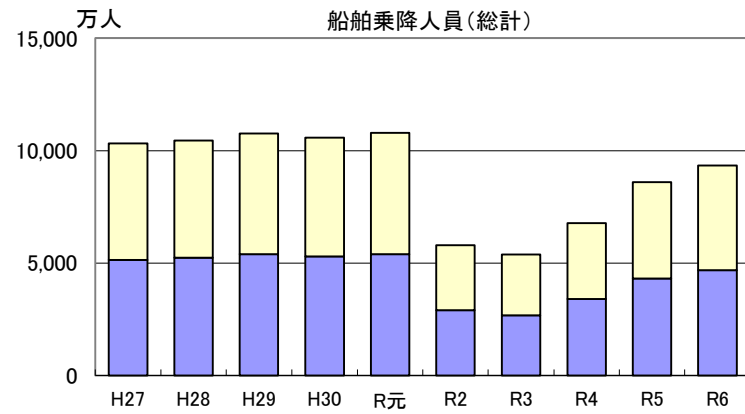
車種区分		内容（車両長）
バ      ス	特      大	9 m以上～
	大      型	7 m以上～ 9 m未満
	普      通	5 m以上～ 7 m未満
	小      型	5 m未満
トラック	小特      大	9 m以上～
	大      型	7 m以上～ 9 m未満
	普      通	5 m以上～ 7 m未満
	小      型	4 m～ 5 m未満
乗用車	普通・小型	4 m以上～
	軽四輪	4 m未満
その他	軽トラック	4 m未満
	トラック・トレーラー	1 2 m以上～



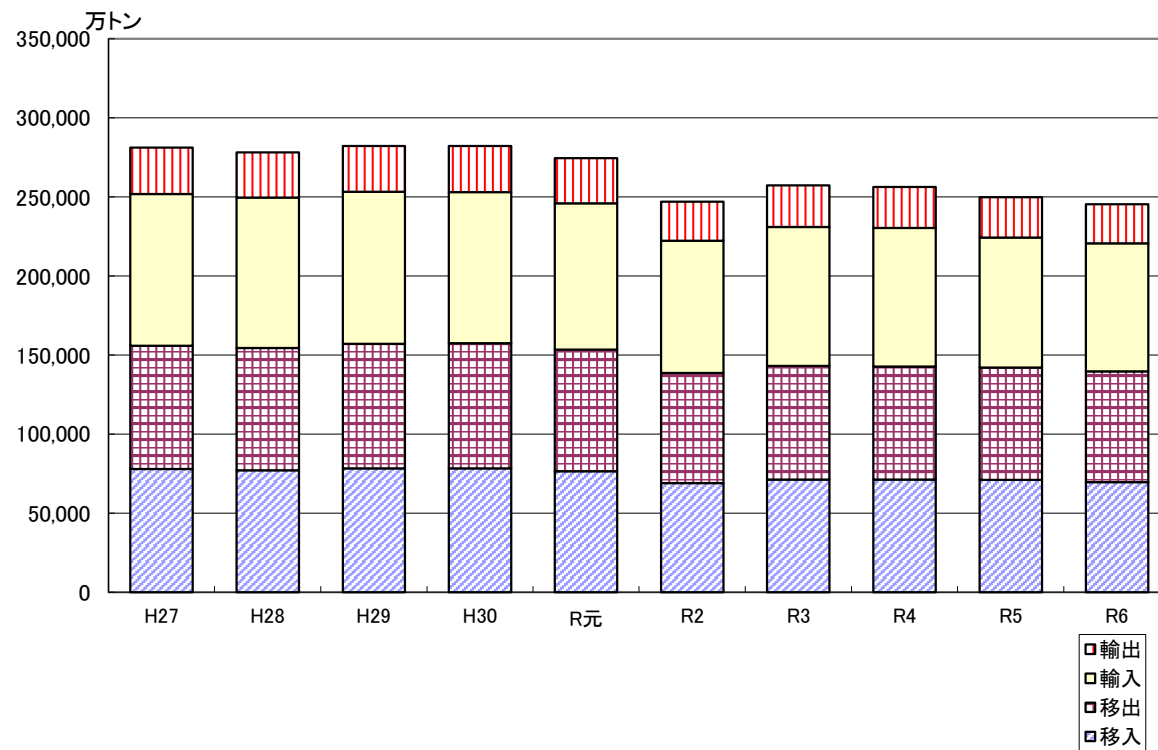
## 2－1 入港船舶年次比較



## 2－2 船舶乗降人員年次比較

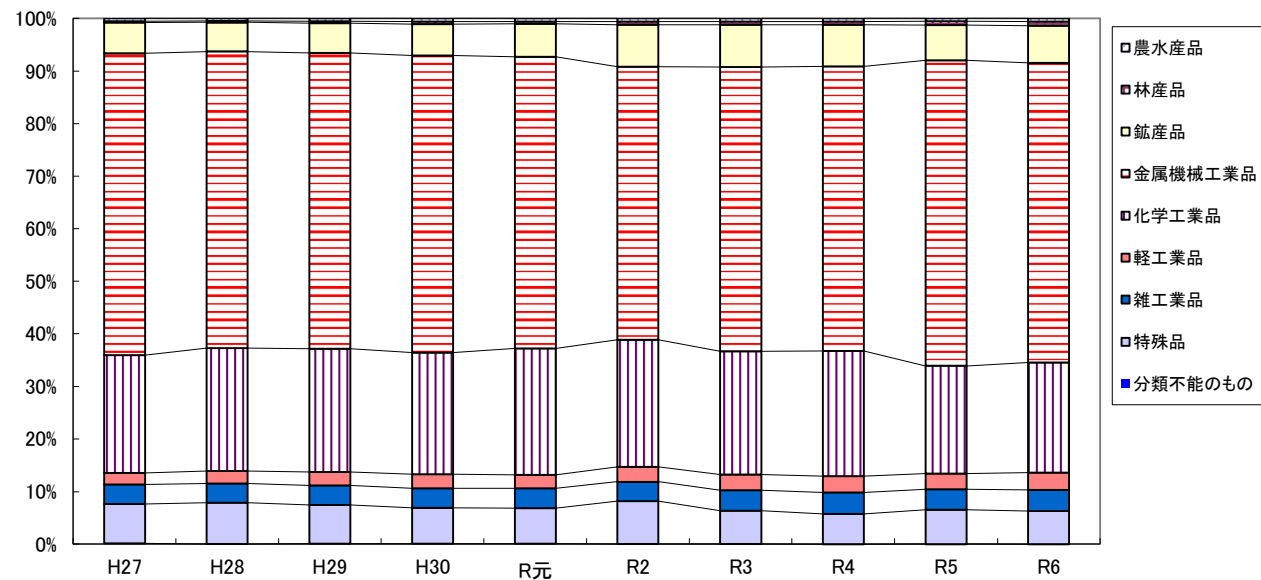


## 2－3 海上出入貨物年次比較

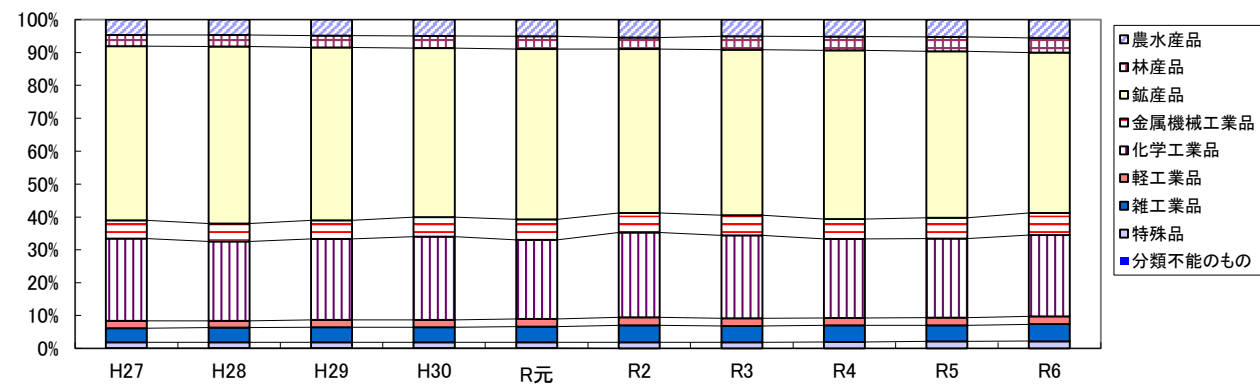


## 2－4 品目別年次別構成比

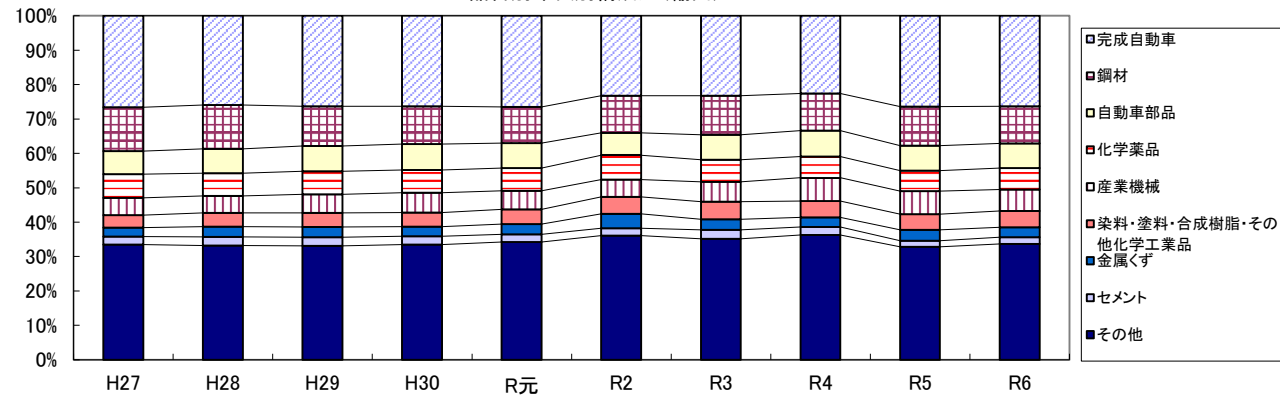
大分類別年次別構成比(輸出)



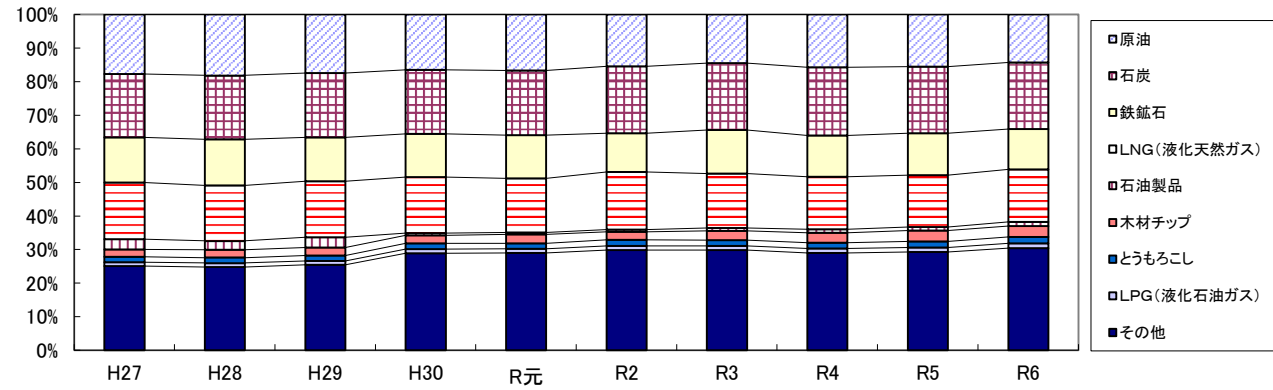
大分類別年次別構成比(輸入)



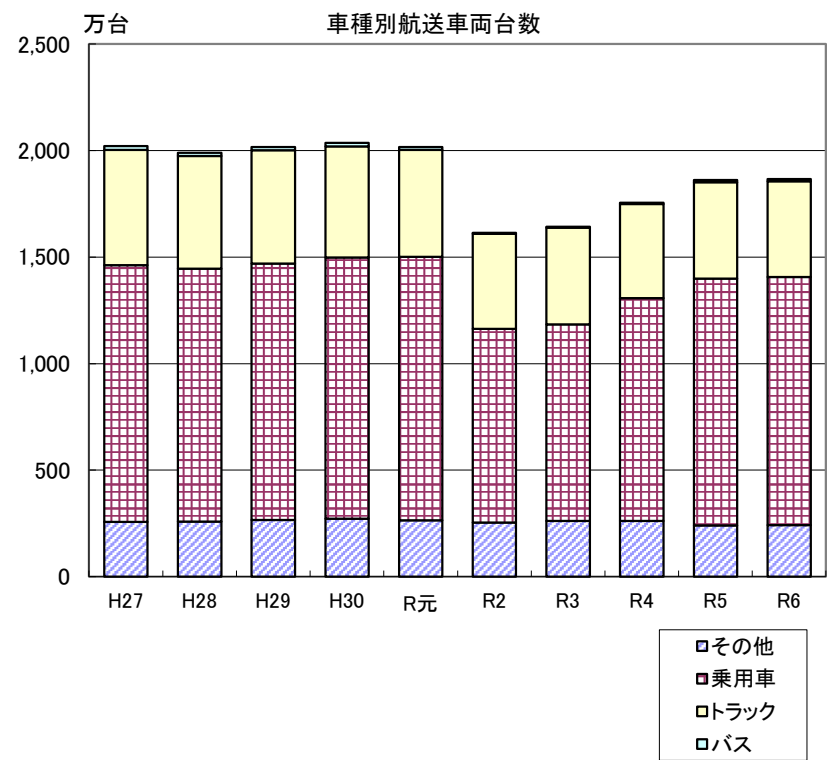
品目別年次別構成比(輸出)

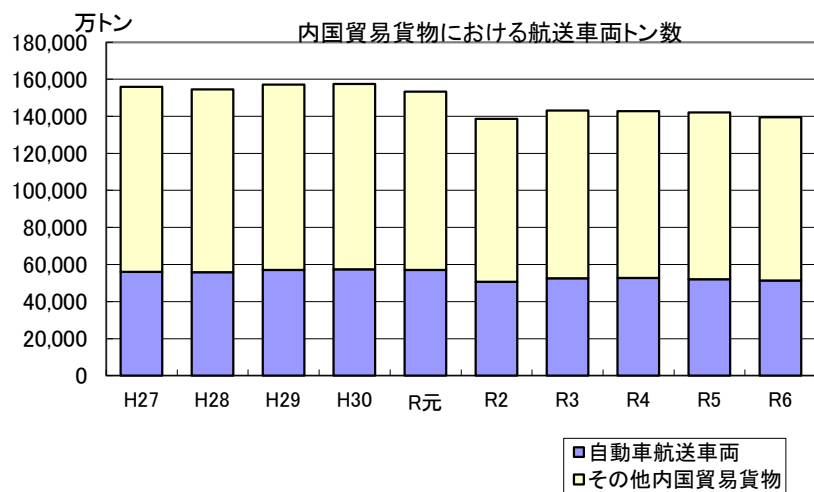


品目別年次別構成比(輸入)



# 2－5 自動車航送船による航送車両年次比較





### 3-1 海上出入貨物の推移

(単位:千トン)

調査年	外 国 貿 易			内 国 貿 易								総 計 (C=A+B)	指数 令和2年 =100	
	輸 出	輸 入	小 計 (A)	移 出				移 入						小 計 (B)
				一 般	自 航	鉄 連	小 計	一 般	自 航	鉄 連	小 計			
S45	59,901	493,015	552,916	435,098	210,226	11,879	657,203	446,503	207,809	11,310	665,622	1,322,825	1,875,741	76
S50	95,625	607,688	703,313	525,108	390,212	12,832	928,152	515,888	392,783	12,416	921,087	1,849,239	2,552,552	103
S55	152,551	675,814	828,365	613,675	420,498	8,428	1,042,601	624,566	421,519	8,177	1,054,261	2,096,862	2,925,228	118
S60	187,570	671,731	859,301	563,686	423,721	5,262	992,669	561,191	421,952	5,020	988,163	1,980,833	2,840,134	115
S63	163,096	750,668	913,764	592,134	437,842	1,246	1,031,222	595,284	436,494	1,186	1,032,965	2,064,187	2,977,951	121
H元	165,317	785,207	950,524	610,883	495,476	299	1,106,659	610,855	498,222	314	1,109,390	2,216,049	3,166,574	128
H2	171,143	797,833	968,976	639,185	502,440	308	1,141,932	639,766	501,618	324	1,141,708	2,283,640	3,252,616	132
H3	177,679	824,495	1,002,174	638,187	515,869	286	1,154,343	646,138	516,137	317	1,162,592	2,316,935	3,319,109	134
H4	191,342	810,961	1,002,304	628,750	517,330	319	1,146,399	625,055	518,607	318	1,143,980	2,290,379	3,292,682	133
H5	189,564	820,345	1,009,910	625,256	505,835	292	1,131,383	618,607	507,032	315	1,125,954	2,257,338	3,267,247	132
H6	191,198	863,144	1,054,342	642,240	530,994	331	1,173,565	637,381	533,489	305	1,171,175	2,344,740	3,399,082	138
H7	187,806	883,278	1,071,084	636,249	533,939	280	1,170,469	641,283	535,269	306	1,176,858	2,347,326	3,418,410	138
H8	187,694	902,010	1,089,704	635,672	547,953	265	1,183,890	642,441	548,630	288	1,191,359	2,375,250	3,464,953	140
H9	207,959	919,948	1,127,907	621,839	543,017	252	1,165,108	625,762	546,178	310	1,172,250	2,337,358	3,465,265	140
H10	205,048	858,803	1,063,851	584,301	467,424	248	1,051,973	581,367	467,929	279	1,049,574	2,101,547	3,165,398	128
H11	200,865	888,857	1,089,722	574,209	427,373	235	1,001,817	567,704	427,892	261	995,857	1,997,674	3,087,395	125
H12	203,244	934,157	1,137,401	615,949	419,750	219	1,035,919	585,323	418,875	253	1,004,451	2,040,370	3,177,771	129
H13	200,197	916,088	1,116,285	599,229	406,979	177	1,006,385	564,076	406,970	209	971,256	1,977,641	3,093,926	125
H14	223,664	903,327	1,126,991	592,125	401,317	167	993,609	545,431	401,009	199	946,639	1,940,248	3,067,238	124
H15	229,747	949,292	1,179,039	572,597	398,473	173	971,243	553,055	396,365	210	949,630	1,920,873	3,099,912	125
H16	249,360	962,674	1,212,034	577,274	400,361	176	977,811	559,081	400,716	206	960,003	1,937,814	3,149,848	128
H17	260,664	965,659	1,226,323	582,039	401,007	21	983,067	564,508	400,123	24	964,656	1,947,723	3,174,046	128
H18	284,812	971,655	1,256,467	584,777	394,902	21	979,701	569,832	394,992	26	964,850	1,944,551	3,201,018	130
H19	303,832	987,723	1,291,555	598,208	378,496	20	976,724	569,204	377,495	23	946,722	1,923,446	3,215,001	130
H20	309,788	989,244	1,299,032	581,862	357,868	20	939,750	548,918	358,054	23	906,995	1,846,745	3,145,777	127
H21	240,093	831,559	1,071,652	469,398	305,451	4	774,853	448,910	304,482	5	753,397	1,528,250	2,599,902	105
H22	282,205	913,410	1,195,615	464,468	254,117	0	718,585	449,273	252,422	0	701,695	1,420,279	2,615,895	106
H23	270,997	955,322	1,226,319	487,524	294,941	0	782,464	479,447	295,718	0	775,165	1,557,630	2,783,949	113
H24	280,917	988,365	1,269,282	505,066	291,096	0	796,162	494,277	292,294	0	786,571	1,582,733	2,852,015	115
H25	289,690	1,001,427	1,291,117	518,598	292,657	0	811,255	503,535	294,601	0	798,135	1,609,390	2,900,507	117
H26	287,292	989,430	1,276,722	516,041	291,074	0	807,115	504,083	291,730	0	795,813	1,602,928	2,879,650	117
H27	293,602	959,829	1,253,432	500,511	280,528	0	781,039	497,126	280,385	0	777,511	1,558,550	2,811,982	114
H28	286,768	951,751	1,238,519	496,001	279,462	0	775,463	489,594	279,685	0	769,279	1,544,741	2,783,260	113
H29	289,596	961,183	1,250,780	504,569	284,812	0	789,381	496,267	286,173	0	782,441	1,571,822	2,822,602	114
H30	292,615	955,586	1,248,201	503,715	287,186	0	790,901	495,817	287,562	0	783,379	1,574,280	2,822,481	114
R元	284,725	926,081	1,210,805	485,900	284,820	0	770,720	477,154	285,736	0	762,890	1,533,611	2,744,416	111
R2	248,393	836,454	1,084,847	443,236	253,438	0	696,674	435,860	253,737	0	689,596	1,386,270	2,471,117	100
R3	265,381	877,862	1,143,243	456,420	262,197	0	718,618	449,350	262,883	0	712,233	1,430,851	2,574,093	104
R4	259,537	877,400	1,136,938	451,550	263,577	0	715,127	448,962	263,411	0	712,373	1,427,500	2,564,438	104
R5	253,905	823,199	1,077,104	451,428	259,782	0	711,210	448,831	260,542	0	709,373	1,420,582	2,497,686	101
R6	247,359	810,737	1,058,096	442,399	256,162	0	698,561	440,261	256,693	0	696,953	1,395,514	2,453,610	99

(注)

「自航」とは、自動車航送船によって運送するバス、トラック、乗用車等(二輪自動車及び自転車を除く。)の台数を車種別にフレート・トン換算した貨物をいう。  
「鉄連」とは、鉄道連絡船によって運送する貨物をいう。平成22年調査から自動車航送船として集計されている。



### 3-2 主要港湾取扱貨物量の推移

(単位:千トン)

順 位	2020 年		2021 年		2022 年		2023 年		2024 年	
	港 湾 名	ト ン 数	港 湾 名	ト ン 数	港 湾 名	ト ン 数	港 湾 名	ト ン 数	港 湾 名	ト ン 数
1	名古屋	168,548	名古屋	177,790	名古屋	163,583	名古屋	157,845	名古屋	156,706
2	千葉	134,009	千葉	134,554	千葉	136,611	千葉	126,238	千葉	129,285
3	苫小牧	100,298	横浜	104,802	苫小牧	108,054	苫小牧	101,280	横浜	101,225
4	横浜	93,623	苫小牧	104,777	横浜	106,224	横浜	100,968	北九州	100,634
5	北九州	88,459	北九州	96,361	北九州	100,412	北九州	98,574	苫小牧	100,041
6	神戸	82,884	神戸	90,274	神戸	91,634	神戸	92,058	神戸	92,979
7	東京	80,867	東京	84,725	大阪	85,561	大阪	82,569	大阪	85,599
8	大阪	80,547	大阪	84,668	東京	83,926	東京	82,048	東京	82,906
9	水島	71,283	水島	72,618	水島	79,079	水島	71,816	水島	78,766
10	川崎	67,627	川崎	71,983	川崎	68,519	大分	64,921	大分	60,376
11	堺泉北	65,078	大分	64,892	大分	65,746	川崎	63,203	木更津	58,848
12	大分	61,668	木更津	61,993	堺泉北	59,534	木更津	57,971	堺泉北	58,494
13	四日市	56,347	堺泉北	61,341	木更津	57,751	堺泉北	57,820	四日市	55,121
14	木更津	52,101	四日市	58,660	四日市	55,384	鹿島	56,066	川崎	55,037
15	鹿島	48,501	鹿島	56,617	鹿島	54,774	四日市	55,744	鹿島	54,056
計(A)		1,251,839		1,326,055		1,316,791		1,269,120		1,270,074
全国計(B)		2,471,117		2,574,093		2,564,438		2,497,686		2,453,610
A/B(%)		50.7		51.5		51.3		50.8		51.8

### 3-3 品種別輸出貨物の推移(主要5品種)

(単位:千トン)

調査年	輸 送 機 械	鉄 鋼	輸 送 機 械	化 学 薬 品	そ の 他 機 械	計	全体に占める割合 ( % )
S45	10,206	17,543		1,495	5,526	34,770	58.0
S50	23,910	27,910		2,876	8,346	63,042	65.9
S55	58,612	28,653		3,837	17,307	108,409	71.1
S60	76,525	32,516		3,886	23,959	136,886	73.0
S63	71,265	23,054		5,326	20,420	120,065	73.7
H元	72,158	19,978		6,288	21,426	119,849	72.5
H2	74,500	15,925		6,557	22,762	119,745	70.0
H3	75,864	16,890		7,148	23,931	123,833	69.8
H4	78,202	17,812		8,140	24,999	129,154	67.5
H5	72,120	21,688		8,818	25,001	127,628	67.4
H6	67,483	22,469		9,629	25,278	124,859	65.4
H7	60,638	21,638		10,334	26,271	118,881	63.4
H8	63,047	19,275		10,859	25,997	119,178	63.5
H9	74,230	21,862		11,865	26,459	134,417	64.7
H10	73,528	25,712		11,760	24,830	135,830	66.3
H11	70,367	25,049		11,969	23,427	130,812	65.2

(単位:千トン)

調査年	完 成 自 動 車	鋼 材	自 動 車 部 品	化 学 薬 品	産 業 機 械	計	全体に占める割合 ( % )
H12	41,781	19,691	9,626	11,452	6,558	89,109	43.9
H13	42,518	24,560	10,257	12,551	6,483	96,370	48.2
H14	62,723	30,570	14,013	13,979	10,756	132,041	59.2
H15	64,419	29,816	15,714	14,508	12,861	137,317	59.9
H16	68,926	31,017	17,828	14,838	15,048	147,657	59.4
H17	72,492	28,785	18,676	15,775	15,493	151,221	58.1
H18	86,160	30,396	20,639	16,313	16,775	170,283	59.9
H19	94,241	32,213	22,231	15,830	18,373	182,887	60.3
H20	97,130	32,292	23,741	16,071	20,417	189,651	61.3
H21	54,105	26,463	17,977	17,064	12,378	127,988	53.4
H22	70,038	36,286	23,538	16,957	16,083	162,902	57.8
H23	64,903	34,455	22,289	16,254	16,939	154,840	57.2
H24	74,455	34,562	23,482	16,541	16,130	165,169	58.9
H25	76,914	36,811	23,342	19,214	14,636	170,916	59.1
H26	77,851	36,114	21,552	18,728	15,495	169,740	59.2
H27	78,091	37,243	19,792	20,081	14,893	170,101	58.0
H28	74,361	36,409	20,313	18,897	14,133	164,112	57.3
H29	75,943	33,363	21,204	19,650	15,387	165,547	57.3
H30	76,956	31,878	22,250	19,427	16,650	167,161	57.2
R元	75,381	29,835	20,692	18,768	15,286	159,962	56.3
R2	57,504	27,097	15,962	17,530	12,616	130,709	52.7
R3	61,600	30,079	19,336	17,081	15,359	143,455	54.1
R4	58,616	28,052	19,405	16,098	17,398	139,570	53.8
R5	67,021	28,692	18,414	15,206	17,090	146,423	57.8
R6	65,041	26,571	18,001	15,146	15,361	140,120	56.8

注1. 甲種港湾分の集計である。ただし、調査対象港湾の見直しによる入り繰りがあるのでご留意願いたい。

注2. 平成11年までは54品種で調査を行っていたが、平成12年より81品種、平成30年より82品種で調査を行っている(品種分類表(新旧対照表)参照)。

よって、本表の利用にあたっては以下の点にご留意願いたい。

※1. 平成11年以前の「輸送機械」は、鉄道車両、完成自動車、その他輸送用車両、二輪自動車、自動車部品、その他輸送機械の合計である。

※2. 平成11年以前の「鉄鋼」は、鉄鋼、鋼材の合計である。

※3. 平成11年以前の「その他機械」は、産業機械、電気機械、測量・光学・医療用器械、事務用機器、その他機械の合計である。

## (1) 完成自動車

(単位:千トン)

区 分	順 位	2020 年		2021 年		2022 年		2023 年		2024 年	
		国名・港湾名	ト ン 数	国名・港湾名	ト ン 数	国名・港湾名	ト ン 数	国名・港湾名	ト ン 数	国名・港湾名	ト ン 数
仕 向 国	1	ア メ リ カ	12,672	ア メ リ カ	12,192	ア メ リ カ	13,246	ア メ リ カ	15,893	ア メ リ カ	14,671
	2	中 国	5,858	中 国	5,734	オーストラリア	4,677	中 国	6,237	中 国	6,586
	3	オーストラリア	3,892	オーストラリア	4,882	中 国	4,672	オーストラリア	5,021	オーストラリア	5,114
	4	ベ ル ギ ー	2,797	アラブ首長国	3,314	ベ ル ギ ー	3,130	ベ ル ギ ー	3,562	ベ ル ギ ー	2,811
	5	アラブ首長国	2,368	ベ ル ギ ー	2,651	アラブ首長国	2,638	カ ナ ダ	2,460	アラブ首長国	2,233
	6	カ ナ ダ	1,954	ニュージーランド	2,190	ロ シ ア	2,071	ロ シ ア	2,156	ロ シ ア	2,191
	7	メ キ シ コ	1,650	カ ナ ダ	2,030	ニュージーランド	1,835	韓 国	2,057	カ ナ ダ	2,176
	8	ニュージーランド	1,602	ロ シ ア	1,807	サウジアラビア	1,752	サウジアラビア	2,030	台 湾	1,917
	9	シンガポール	1,510	チ リ	1,559	カ ナ ダ	1,520	ニュージーランド	1,975	韓 国	1,902
	10	韓 国	1,429	台 湾	1,434	メ キ シ コ	1,357	台 湾	1,781	サウジアラビア	1,856
国	計(A)		35,732		37,793		36,898		43,172		41,457
	甲種港湾計(B)		57,504		61,600		58,616		67,021		65,041
	A/B(%)		62.1		61.4		62.9		64.4		63.7
輸 出 港	1	名 古 屋	18,383	名 古 屋	20,461	名 古 屋	17,333	名 古 屋	19,013	名 古 屋	19,427
	2	横 浜	7,727	横 浜	10,094	横 浜	10,066	横 浜	11,156	横 浜	10,415
	3	三 河	7,597	三 河	8,044	三 河	7,621	三 河	9,210	三 河	8,254
	4	博 多	4,396	博 多	4,144	博 多	3,709	博 多	4,301	博 多	4,394
	5	広 島	3,228	広 島	3,502	広 島	3,670	広 島	3,803	茨 城	3,371
	6	荻 田	2,379	荻 田	2,359	茨 城	2,717	茨 城	3,360	広 島	3,192
	7	茨 城	2,344	三 田 尻 中 関	2,181	荻 田	2,405	荻 田	3,309	荻 田	3,057
	8	三 田 尻 中 関	2,308	神 戸	2,163	神 戸	2,088	三 田 尻 中 関	2,417	神 戸	2,477
	9	神 戸	2,011	茨 城	1,912	三 田 尻 中 関	1,869	神 戸	2,223	三 田 尻 中 関	2,188
	10	川 崎	1,699	川 崎	1,393	川 崎	1,451	川 崎	1,621	川 崎	1,575
港	計(A)		52,072		56,253		52,929		60,413		58,350
	全国計(B)		57,504		61,600		58,616		67,021		65,041
	A/B(%)		90.6		91.3		90.3		90.1		89.7

\* 各仕向国の貨物量は、甲種港湾分のみの集計である。

## (2) 鋼 材

(単位:千トン)

区 分	順 位	2020 年		2021 年		2022 年		2023 年		2024 年	
		国名・港湾名	ト ン 数	国名・港湾名	ト ン 数	国名・港湾名	ト ン 数	国名・港湾名	ト ン 数	国名・港湾名	ト ン 数
仕 向 国	1	中 国	4,641	タ イ	5,644	タ イ	4,513	韓 国	4,662	タ イ	3,671
	2	韓 国	3,971	中 国	4,425	韓 国	4,203	タ イ	4,137	韓 国	3,450
	3	タ イ	3,346	韓 国	3,987	中 国	3,413	中 国	2,440	中 国	2,411
	4	台 湾	2,344	台 湾	2,360	台 湾	2,009	台 湾	2,112	ベ ト ナ ム	1,755
	5	ベ ト ナ ム	1,961	インドネシア	1,925	インドネシア	1,961	インドネシア	1,936	イ ン ド	1,733
	6	インドネシア	1,259	ベ ト ナ ム	1,471	ベ ト ナ ム	1,404	ベ ト ナ ム	1,507	インドネシア	1,704
	7	メ キ シ コ	853	メ キ シ コ	1,262	メ キ シ コ	979	メ キ シ コ	1,347	台 湾	1,396
	8	マ レ ー シ ア	850	ア メ リ カ	994	ア メ リ カ	898	ア メ リ カ	973	メ キ シ コ	1,319
	9	バングラデシュ	797	マ レ ー シ ア	947	シンガポール	690	マ レ ー シ ア	901	マ レ ー シ ア	890
	10	シンガポール	712	シンガポール	738	マ レ ー シ ア	673	イ ン ド	739	ア メ リ カ	867
国	計(A)		20,734		23,753		20,743		20,754		19,196
	甲種港湾計(B)		27,097		30,079		28,052		28,692		26,571
	A/B(%)		76.5		79.0		73.9		72.3		72.2
輸 出 港	1	福 山	4,490	福 山	4,745	福 山	4,566	福 山	4,518	大 分	4,366
	2	大 分	4,118	大 分	4,293	大 分	3,926	大 分	4,379	福 山	4,355
	3	木 更 津	1,991	鹿 島	2,563	鹿 島	3,150	鹿 島	3,283	鹿 島	3,299
	4	水 島	1,837	名 古 屋	2,387	水 島	2,153	木 更 津	2,386	木 更 津	2,431
	5	鹿 島	1,768	木 更 津	2,313	木 更 津	2,031	水 島	2,167	名 古 屋	1,978
	6	名 古 屋	1,712	水 島	1,997	名 古 屋	1,996	和 歌 山 下 津	1,912	水 島	1,871
	7	千 葉	1,563	横 浜	1,612	神 戸	1,395	名 古 屋	1,910	神 戸	1,209
	8	横 浜	1,471	神 戸	1,572	和 歌 山 下 津	1,373	横 浜	1,223	北 九 州	1,071
	9	和 歌 山 下 津	1,373	北 九 州	1,525	横 浜	1,265	神 戸	1,221	大 阪	1,067
	10	東 播 磨	1,218	和 歌 山 下 津	1,373	大 阪	1,138	大 阪	1,082	東 播 磨	948
港	計(A)		21,541		24,380		22,993		24,081		22,595
	全国計(B)		27,097		30,079		28,052		28,692		26,571
	A/B(%)		79.5		81.1		82.0		83.9		85.0

\* 各仕向国の貨物量は、甲種港湾分のみの集計である。

### (3) 自動車部品

(単位:千トン)

区 分	順 位	2020 年		2021 年		2022 年		2023 年		2024 年	
		国名・港湾名	ト ン 数	国名・港湾名	ト ン 数	国名・港湾名	ト ン 数	国名・港湾名	ト ン 数	国名・港湾名	ト ン 数
仕 向 国	1	中 国	2,929	中 国	3,450	中 国	3,181	シンガポール	3,061	ア メ リ カ	2,996
	2	ア メ リ カ	2,443	シンガポール	2,929	シンガポール	2,919	ア メ リ カ	2,626	シンガポール	2,861
	3	シンガポール	2,300	ア メ リ カ	2,705	ア メ リ カ	2,306	中 国	2,587	中 国	2,844
	4	タ イ	1,344	韓 国	1,571	韓 国	2,294	タ イ	1,864	タ イ	1,495
	5	韓 国	1,152	タ イ	1,541	タ イ	1,957	韓 国	1,765	韓 国	1,422
	6	マレーシア	1,091	マレーシア	1,344	台 湾	1,333	台 湾	1,307	台 湾	1,272
	7	台 湾	980	台 湾	1,215	マレーシア	1,000	ベトナム	890	ベトナム	949
	8	中国(ホンコン)	822	中国(ホンコン)	762	インドネシア	786	マレーシア	852	マレーシア	901
	9	オランダ	666	ベトナム	729	ベトナム	662	インドネシア	727	メキシコ	751
	10	ベトナム	433	オランダ	690	中国(ホンコン)	646	メキシコ	558	インドネシア	561
国	計(A)		14,160		16,936		17,084		16,237		16,052
	甲種港湾計(B)		15,962		19,336		19,405		18,414		18,001
	A/B(%)		88.7		87.6		88.0		88.2		89.2
輸 出 港	1	名古屋	7,883	名古屋	9,202	名古屋	8,523	名古屋	7,978	名古屋	8,112
	2	横浜	3,063	横浜	4,341	横浜	4,501	横浜	4,195	横浜	4,327
	3	神戸	1,408	神戸	1,687	神戸	2,028	神戸	1,785	神戸	1,579
	4	東京	1,148	東京	1,211	東京	1,149	東京	1,245	東京	1,140
	5	清水	598	清水	882	清水	962	清水	958	清水	847
	6	四日市	440	四日市	555	四日市	644	四日市	696	四日市	628
	7	大阪	268	大阪	317	大阪	343	博多	321	博多	310
	8	博多	231	御前崎	252	博多	320	大阪	297	大阪	301
	9	北九州	171	博多	250	御前崎	267	御前崎	143	御前崎	203
	10	御前崎	162	北九州	208	北九州	132	北九州	139	北九州	118
港	計(A)		15,372		18,905		18,869		17,757		17,565
	全国計(B)		15,962		19,336		19,405		18,414		18,001
	A/B(%)		96.3		97.8		97.2		96.4		97.6

\* 各仕向国の貨物量は、甲種港湾分のための集計である。

# (4) 化学薬品

(単位:千トン)

区 分	順 位	2020 年		2021 年		2022 年		2023 年		2024 年	
		国名・港湾名	ト ン 数	国名・港湾名	ト ン 数	国名・港湾名	ト ン 数	国名・港湾名	ト ン 数	国名・港湾名	ト ン 数
仕 向 国	1	中 国	5,954	中 国	5,586	中 国	5,102	中 国	4,842	中 国	4,226
	2	韓 国	3,716	韓 国	3,723	韓 国	3,236	韓 国	3,279	韓 国	2,988
	3	台 湾	2,046	台 湾	2,085	台 湾	1,942	台 湾	1,731	台 湾	1,783
	4	フィリピン	1,562	フィリピン	1,418	フィリピン	1,622	フィリピン	1,399	フィリピン	1,516
	5	イ ン ド	739	ア メ リ カ	689	ア メ リ カ	640	イ ン ド	680	インドネシア	921
	6	タ イ	552	イ ン ド	608	イ ン ド	600	ア メ リ カ	546	イ ン ド	688
	7	ア メ リ カ	513	タ イ	568	タ イ	538	インドネシア	499	ア メ リ カ	571
	8	シンガポール	416	シンガポール	457	チ リ	459	チ リ	385	チ リ	442
	9	マレーシア	350	インドネシア	326	インドネシア	436	タ イ	380	タ イ	416
	10	インドネシア	340	マレーシア	274	シンガポール	359	シンガポール	372	シンガポール	354
国	計(A)		16,188		15,734		14,934		14,113		13,905
	甲種港湾計(B)		17,530		17,081		16,098		15,206		15,146
	A/B(%)		92.3		92.1		92.8		92.8		91.8
輸 出 港	1	千 葉	1,780	鹿 島	1,516	水 島	1,432	徳 山 下 松	1,264	水 島	1,518
	2	鹿 島	1,435	神 戸	1,476	神 戸	1,358	水 島	1,218	徳 山 下 松	1,287
	3	水 島	1,423	千 葉	1,454	徳 山 下 松	1,332	千 葉	1,208	鹿 島	1,201
	4	徳 山 下 松	1,328	徳 山 下 松	1,384	千 葉	1,190	鹿 島	1,194	千 葉	1,197
	5	神 戸	1,231	水 島	1,209	四 日 市	1,048	神 戸	1,065	神 戸	1,126
	6	四 日 市	1,165	四 日 市	1,193	鹿 島	980	四 日 市	934	東 予	1,052
	7	東 予	1,051	川 崎	1,095	東 予	955	川 崎	879	佐 賀 関	1,046
	8	川 崎	1,027	名 古 屋	914	川 崎	866	佐 賀 関	857	四 日 市	909
	9	佐 賀 関	928	佐 賀 関	874	佐 賀 関	843	東 予	796	川 崎	699
	10	名 古 屋	875	東 予	798	名 古 屋	797	名 古 屋	763	名 古 屋	661
港	計(A)		12,243		11,913		10,801		10,178		10,696
	全国計(B)		17,530		17,081		16,098		15,206		15,146
	A/B(%)		69.8		69.7		67.1		66.9		70.6

\* 各仕向国の貨物量は、甲種港湾分のみの集計である。

## (5) 産業機械

(単位:千トン)

区 分	順 位	2020 年		2021 年		2022 年		2023 年		2024 年	
		国名・港湾名	ト ン 数	国名・港湾名	ト ン 数	国名・港湾名	ト ン 数	国名・港湾名	ト ン 数	国名・港湾名	ト ン 数
仕 向 国	1	ア メ リ カ	2,427	ア メ リ カ	2,941	ア メ リ カ	3,490	ア メ リ カ	3,776	ア メ リ カ	3,470
	2	中 国	2,316	中 国	2,806	中 国	3,073	中 国	3,003	中 国	2,635
	3	韓 国	1,291	韓 国	1,661	韓 国	1,893	韓 国	1,846	韓 国	1,603
	4	台 湾	865	台 湾	918	台 湾	1,047	台 湾	1,010	台 湾	1,011
	5	シンガポール	690	シンガポール	891	シンガポール	931	シンガポール	973	シンガポール	839
	6	ベ ト ナ ム	679	オ ラ ン ダ	774	オ ラ ン ダ	893	オ ラ ン ダ	806	ベ ト ナ ム	712
	7	オ ラ ン ダ	658	ベ ト ナ ム	699	ベ ト ナ ム	838	タ イ	657	タ イ	640
	8	中国(ホンコン)	597	タ イ	687	タ イ	666	ベ ト ナ ム	635	オ ラ ン ダ	621
	9	タ イ	564	中国(ホンコン)	546	インドネシア	576	インドネシア	513	マ レ ー シ ア	409
	10	マ レ ー シ ア	291	オーストラリア	364	オーストラリア	423	オーストラリア	446	インドネシア	395
国	計(A)		10,378		12,287		13,830		13,665		12,335
	甲種港湾計(B)		12,616		15,359		17,398		17,090		15,361
	A/B(%)		82.3		80.0		79.5		80.0		80.3
輸 出 港	1	神 戸	3,311	神 戸	4,135	神 戸	4,654	神 戸	4,904	神 戸	4,250
	2	名 古 屋	2,334	名 古 屋	2,928	名 古 屋	3,327	横 浜	3,134	名 古 屋	2,949
	3	横 浜	2,156	横 浜	2,573	横 浜	3,124	名 古 屋	3,055	横 浜	2,915
	4	東 京	1,619	東 京	2,012	東 京	1,969	東 京	1,774	東 京	1,692
	5	大 阪	935	大 阪	1,089	茨 城	1,235	茨 城	1,548	茨 城	1,090
	6	茨 城	663	茨 城	816	大 阪	1,195	大 阪	984	大 阪	924
	7	博 多	423	博 多	459	博 多	497	博 多	416	博 多	399
	8	清 水	391	清 水	432	清 水	306	北 九 州	308	東 播 磨	252
	9	北 九 州	215	北 九 州	235	東 播 磨	284	北 九 州	226	北 九 州	164
	10	広 島	94	東 播 磨	155	北 九 州	220	清 水	149	広 島	141
港	計(A)		12,141		14,834		16,811		16,498		14,776
	全国計(B)		12,616		15,359		17,398		17,090		15,361
	A/B(%)		96.2		96.6		96.6		96.5		96.2

\* 各仕向国の貨物量は、甲種港湾分のみの集計である。

### 3-4 品種別輸入貨物の推移(主要5品種)

(単位:千トン)

調査年	原油	石炭	石油製品	鉄鉱石	その他の木材	計	全体に占める割合 (%)
S45	177,291	49,552	10,980	99,133	4,606	341,561	69.4
S50	256,082	62,365	12,170	128,954	12,239	471,809	77.6
S55	245,606	70,953	38,054	133,959	19,508	508,082	75.2
S60	189,276	97,719	72,851	125,010	14,491	499,348	74.3
S63	176,430	106,691	108,201	130,520	20,486	542,328	72.3
H元	187,405	106,897	116,601	131,820	23,099	565,822	72.1
H2	205,114	110,245	115,496	126,263	24,385	581,502	72.9
H3	212,776	113,153	120,480	128,657	26,723	601,789	73.0
H4	224,846	114,381	119,360	113,884	25,809	598,280	73.8
H5	227,509	117,139	116,517	117,268	24,586	603,019	73.5
H6	243,194	121,874	122,007	120,544	26,027	633,745	73.4
H7	238,367	129,442	123,809	123,015	30,312	644,946	73.0
H8	237,513	133,162	137,668	122,866	29,375	660,585	73.2
H9	244,375	137,644	136,517	128,845	30,119	677,501	73.7
H10	231,089	130,623	130,733	124,369	29,362	646,176	75.3
H11	225,711	134,716	149,028	123,097	28,747	661,298	74.4

(単位:千トン)

調査年	原油	石炭	L N G (液化天然ガス)	鉄鉱石	木材チップ	計	全体に占める割合 (%)
H12	223,753	139,048	78,599	128,596	24,324	594,321	63.7
H13	216,802	146,390	102,461	125,119	28,666	619,438	67.7
H14	208,356	148,416	106,806	126,459	28,293	618,332	68.5
H15	220,313	158,833	117,211	130,900	26,755	654,012	69.0
H16	214,164	171,849	111,186	133,353	26,829	657,381	68.3
H17	216,144	171,744	111,355	132,977	26,452	658,673	68.3
H18	213,252	168,567	121,132	132,657	26,726	662,334	68.2
H19	211,639	177,419	129,480	136,780	27,945	683,262	69.2
H20	208,835	182,828	135,972	135,162	30,314	693,112	70.1
H21	179,930	150,873	125,683	98,310	19,929	574,724	69.2
H22	180,597	170,881	133,720	128,179	18,706	632,083	69.2
H23	182,253	170,936	149,991	129,672	22,759	655,611	68.7
H24	188,951	179,747	165,790	127,988	21,043	683,519	69.2
H25	187,680	182,723	169,501	135,593	20,404	695,902	69.6
H26	176,814	179,014	169,749	137,048	21,511	684,135	69.2
H27	168,857	181,664	162,363	128,803	21,715	663,401	69.2
H28	172,359	181,236	157,154	130,699	22,261	663,709	69.8
H29	166,939	183,827	160,525	126,060	23,387	660,737	68.8
H30	157,215	181,698	159,289	123,533	23,818	645,553	67.6
R元	154,339	177,982	148,759	119,302	24,394	624,776	67.5
R2	129,036	166,027	142,889	97,238	19,541	554,729	66.3
R3	127,436	174,681	142,124	114,070	24,006	582,317	66.4
R4	137,585	178,762	136,906	107,819	25,778	586,851	66.9
R5	128,113	162,419	126,440	103,561	26,654	547,187	66.5
R6	115,929	160,879	127,168	96,753	26,648	527,378	65.1

注1. 甲種港湾分の集計である。ただし、調査対象港湾の見直しによる入り繰りがあるのでご留意願いたい。

注2. 平成11年までは54品種で調査を行っていたが、平成12年より81品種、平成30年より82品種で調査を行っている(品種分類表(新旧対照表)参照)。よって、本表の利用にあたっては以下の点にご留意願いたい。

※ 平成11年以前の「石油製品」は、石油製品、LNG(液化天然ガス)、LPG(液化石油ガス)、その他石油製品の合計である。

※ 平成11年以前の「その他の木材」は、木材チップ、その他林産品の合計である。



## (1) 原油

(単位:千トン)

区 分	順 位	2020 年		2021 年		2022 年		2023 年		2024 年	
		国名・港湾名	ト ン 数	国名・港湾名	ト ン 数	国名・港湾名	ト ン 数	国名・港湾名	ト ン 数	国名・港湾名	ト ン 数
仕 出 国	1	サウジアラビア	49,428	サウジアラビア	49,281	アラブ首長国	53,873	アラブ首長国	51,784	アラブ首長国	55,448
	2	アラブ首長国	45,020	アラブ首長国	45,246	サウジアラビア	52,470	サウジアラビア	51,377	サウジアラビア	44,031
	3	クウェート	11,685	クウェート	10,985	クウェート	10,724	クウェート	10,040	クウェート	7,538
	4	カタール	11,088	カタール	10,042	カタール	10,592	カタール	7,009	カタール	4,693
	5	ロシ ア	4,200	ロシ ア	3,372	エクアドル	2,792	諸 国	2,047	エクアドル	1,582
	6	エクアドル	2,174	エクアドル	1,827	オマーン	1,906	エクアドル	2,014	オマーン	770
	7	諸 国	1,784	諸 国	1,779	ロシ ア	1,338	オマーン	1,749	アメリ カ	526
	8	アメリ カ	829	シンガポール	1,669	アメリ カ	1,334	アメリ カ	1,266	中 国	285
	9	イ ラ ク	637	オマーン	1,082	諸 国	1,274	スリランカ	284	オーストラリア	255
	10	オマーン	595	アメリ カ	553	メキシコ	251	ベトナム	146	諸 国	216
国	計(A)		127,440		125,836		136,554		127,716		115,344
	甲種港湾計(B)		129,036		127,436		137,585		128,113		115,929
	A/B(%)		98.8		98.7		99.3		99.7		99.5
輸 入 港	1	千葉 葉	25,785	千葉 葉	25,552	千葉 葉	28,546	千葉 葉	25,811	千葉 葉	27,451
	2	喜 入	24,069	喜 入	18,390	喜 入	21,412	喜 入	22,035	喜 入	20,880
	3	四 日 市	13,386	四 日 市	15,184	四 日 市	14,355	四 日 市	15,361	四 日 市	14,774
	4	水 島	10,697	水 島	10,680	水 島	10,849	水 島	8,566	水 島	10,214
	5	堺 泉 北	8,248	川 崎	10,163	川 崎	9,119	川 崎	8,268	名 古 屋	7,244
	6	川 崎	7,433	横 浜	8,007	堺 泉 北	8,865	名 古 屋	7,770	堺 泉 北	7,109
	7	名 古 屋	7,229	堺 泉 北	7,841	横 浜	8,820	堺 泉 北	6,280	川 崎	6,136
	8	鹿 島	6,997	宇 部	6,591	名 古 屋	7,462	苫 小 牧	6,278	鹿 島	5,194
	9	横 浜	6,814	名 古 屋	6,253	宇 部	6,394	宇 部	6,231	仙 台 塩 釜	5,129
	10	宇 部	4,872	鹿 島	5,865	苫 小 牧	5,345	鹿 島	6,208	苫 小 牧	4,676
港	計(A)		115,530		114,526		121,167		112,808		108,807
	全国計(B)		129,036		127,436		137,585		128,113		115,929
	A/B(%)		89.5		89.9		88.1		88.1		93.9

\* 各仕出国の貨物量は、甲種港湾分のみの集計である。

## (2) 石 炭

(単位:千トン)

区 分	順 位	2020 年		2021 年		2022 年		2023 年		2024 年	
		国名・港湾名	ト ン 数	国名・港湾名	ト ン 数	国名・港湾名	ト ン 数	国名・港湾名	ト ン 数	国名・港湾名	ト ン 数
仕 出 国	1	オーストラリア	96,740	オーストラリア	111,815	オーストラリア	114,938	オーストラリア	101,899	オーストラリア	101,931
	2	インドネシア	26,221	インドネシア	20,719	インドネシア	24,823	インドネシア	23,914	インドネシア	25,979
	3	ロ シ ア	20,141	ロ シ ア	18,819	カ ナ ダ	13,327	カ ナ ダ	16,087	カ ナ ダ	14,113
	4	カ ナ ダ	13,280	カ ナ ダ	12,427	ロ シ ア	10,374	ア メ リ カ	7,715	ア メ リ カ	6,998
	5	ア メ リ カ	5,825	ア メ リ カ	6,287	ア メ リ カ	6,402	中 国	3,527	中 国	5,167
	6	中 国	1,713	中 国	1,465	中 国	2,469	ロ シ ア	3,016	南 ア フ リ カ	2,496
	7	コ ロ ン ビ ア	510	ベ ト ナ ム	593	韓 国	2,279	南 ア フ リ カ	2,859	ロ シ ア	948
	8	イ ギ リ ス	289	コ ロ ン ビ ア	509	コ ロ ン ビ ア	1,332	コ ロ ン ビ ア	1,383	韓 国	935
	9	ニュージーランド	275	モザンビーク	404	南 ア フ リ カ	875	韓 国	751	コ ロ ン ビ ア	874
	10	トリニダード・トバゴ	236	韓 国	400	ニュージーランド	441	ニュージーランド	366	ニュージーランド	318
国	計(A)		165,230		173,438		177,260		161,517		159,759
	甲種港湾計(B)		166,027		174,681		178,762		162,419		160,879
	A/B(%)		99.5		99.3		99.2		99.4		99.3
輸 入 港	1	松 浦	8,070	衣 浦	9,384	衣 浦	10,824	衣 浦	9,097	衣 浦	8,697
	2	橘	8,026	福 山	8,178	松 浦	8,992	福 山	8,026	徳 山 下 松	8,012
	3	徳 山 下 松	7,605	徳 山 下 松	7,550	徳 山 下 松	8,309	鹿 島	7,903	福 山	7,771
	4	北 九 州	7,406	鹿 島	7,536	北 九 州	8,252	徳 山 下 松	7,626	鹿 島	7,571
	5	小 名 浜	6,907	北 九 州	7,496	福 山	8,134	木 更 津	6,800	木 更 津	7,258
	6	福 山	6,640	木 更 津	7,079	鹿 島	8,081	北 九 州	6,665	小 名 浜	6,822
	7	鹿 島	6,533	小 名 浜	6,936	小 名 浜	6,798	松 浦	6,408	松 浦	6,233
	8	木 更 津	6,259	茨 城	6,777	茨 城	6,662	水 島	6,181	神 戸	6,063
	9	衣 浦	6,256	水 島	6,604	水 島	6,432	小 名 浜	6,114	水 島	5,998
	10	大 分	5,953	大 分	6,502	木 更 津	6,375	神 戸	5,796	北 九 州	5,962
港	計(A)		69,655		74,042		78,859		70,616		70,387
	全国計(B)		166,027		174,681		178,762		162,419		160,879
	A/B(%)		42.0		42.4		44.1		43.5		43.8

\* 各仕出国の貨物量は、甲種港湾分のみの集計である。

### (3) LNG(液化天然ガス)

(単位:千トン)

区 分	順 位	2020 年		2021 年		2022 年		2023 年		2024 年	
		国名・港湾名	ト ン 数	国名・港湾名	ト ン 数	国名・港湾名	ト ン 数	国名・港湾名	ト ン 数	国名・港湾名	ト ン 数
仕 出 国	1	オーストラリア	52,002	オーストラリア	49,567	オーストラリア	56,824	オーストラリア	52,129	オーストラリア	47,527
	2	マレーシア	19,811	マレーシア	19,131	マレーシア	21,986	マレーシア	19,368	マレーシア	19,592
	3	カタール	18,220	カタール	18,315	ロシア	13,355	ロシア	10,703	アメリカ	12,149
	4	ロシア	12,011	ロシア	12,253	パプアニューギニア	8,177	アメリカ	10,216	ロシア	10,430
	5	ブルネイ	8,720	アメリカ	11,649	アメリカ	7,883	パプアニューギニア	7,713	パプアニューギニア	6,889
	6	アメリカ	8,600	ブルネイ	9,067	ブルネイ	6,039	インドネシア	6,228	オマーン	6,130
	7	パプアニューギニア	6,936	パプアニューギニア	6,152	カタール	5,728	カタール	5,539	インドネシア	6,127
	8	インドネシア	4,460	インドネシア	3,826	インドネシア	5,057	ブルネイ	4,559	カタール	5,926
	9	オマーン	3,394	アラブ首長国	3,011	オマーン	3,546	オマーン	3,057	ブルネイ	5,014
	10	ナイジェリア	2,681	オマーン	2,787	アラブ首長国	3,175	アラブ首長国	1,856	アラブ首長国	2,524
国	計(A)		136,835		135,758		131,770		121,368		122,308
	甲種港湾計(B)		142,889		142,124		136,906		126,440		127,168
	A/B(%)		95.8		95.5		96.2		96.0		96.2
輸 入 港	1	木更津	20,746	木更津	22,774	木更津	22,975	木更津	23,469	木更津	24,236
	2	千葉	18,754	千葉	19,538	千葉	19,061	千葉	13,932	千葉	14,134
	3	姫路	15,593	名古屋	14,828	名古屋	14,230	名古屋	12,729	名古屋	13,705
	4	名古屋	14,923	川崎	14,642	川崎	14,128	川崎	11,857	姫路	11,677
	5	川崎	14,506	姫路	13,749	姫路	12,892	姫路	11,563	川崎	9,979
	6	四日市	11,995	四日市	11,061	四日市	9,844	四日市	9,125	四日市	8,738
	7	堺泉北	7,638	新潟	7,125	堺泉北	7,006	堺泉北	6,089	新潟	7,117
	8	新潟	7,173	横浜	6,836	横浜	6,517	新潟	6,072	横浜	6,047
	9	横浜	6,713	堺泉北	6,794	新潟	6,327	横浜	6,055	堺泉北	5,805
	10	直江津	5,255	直江津	5,151	直江津	5,962	直江津	5,826	直江津	5,551
港	計(A)		123,296		122,498		118,942		106,717		106,989
	全国計(B)		142,889		142,124		136,906		126,440		127,168
	A/B(%)		86.3		86.2		86.9		84.4		84.1

\* 各仕出国の貨物量は、甲種港湾分のみの集計である。

# (4) 鉄鉱石

(単位:千トン)

区 分	順 位	2020 年		2021 年		2022 年		2023 年		2024 年	
		国名・港湾名	ト ン 数	国名・港湾名	ト ン 数	国名・港湾名	ト ン 数	国名・港湾名	ト ン 数	国名・港湾名	ト ン 数
仕 出 国	1	オーストラリア	55,584	オーストラリア	65,691	オーストラリア	62,826	オーストラリア	58,148	オーストラリア	52,253
	2	中 国	11,553	中 国	15,804	中 国	13,712	中 国	15,132	中 国	14,402
	3	ブ ラ ジ ル	10,486	ブ ラ ジ ル	11,387	ブ ラ ジ ル	12,398	ブ ラ ジ ル	11,361	ブ ラ ジ ル	12,282
	4	カ ナ ダ	6,682	カ ナ ダ	8,141	カ ナ ダ	7,156	カ ナ ダ	7,605	カ ナ ダ	6,798
	5	フィリピン	5,682	フィリピン	4,149	フィリピン	4,523	フィリピン	5,858	フィリピン	5,843
	6	南 ア フ リ カ	2,956	南 ア フ リ カ	3,729	南 ア フ リ カ	2,985	南 ア フ リ カ	3,273	南 ア フ リ カ	3,646
	7	イ ン ド	1,720	ウ ク ラ イ ナ	1,053	コンゴ共和国	1,420	モ ー リ タ ニ ア	634	ペ ル ー	456
	8	モ ー リ タ ニ ア	554	イ ン ド	862	チ リ	607	ペ ル ー	597	チ リ	302
	9	ウ ク ラ イ ナ	533	モ ー リ タ ニ ア	748	ペ ル ー	595	チ リ	453	モ ー リ タ ニ ア	234
	10	アルゼンチン	453	ペ ル ー	607	マ レ ー シ ア	450	ニュージーランド	161	シンガポール	151
国	計(A)		96,203		112,171		106,672		103,222		96,367
	甲種港湾計(B)		97,238		114,070		107,819		103,561		96,753
	A/B(%)		98.9		98.3		98.9		99.7		99.6
輸 入 港	1	福 山	14,887	福 山	17,090	福 山	16,508	福 山	15,794	福 山	15,069
	2	大 分	12,655	大 分	13,162	水 島	13,347	大 分	12,920	水 島	13,524
	3	東 播 磨	9,416	木 更 津	11,778	大 分	13,115	水 島	12,790	大 分	12,123
	4	水 島	9,382	水 島	11,217	鹿 島	11,226	東 播 磨	10,325	鹿 島	10,042
	5	名 古 屋	9,369	鹿 島	10,936	東 播 磨	11,188	木 更 津	10,277	東 播 磨	9,990
	6	木 更 津	8,266	東 播 磨	10,741	木 更 津	10,477	鹿 島	10,218	木 更 津	9,839
	7	鹿 島	7,285	名 古 屋	10,685	名 古 屋	7,326	名 古 屋	9,424	名 古 屋	9,195
	8	北 九 州	5,877	北 九 州	6,009	北 九 州	6,516	和 歌 山 下 津	7,080	北 九 州	5,356
	9	和 歌 山 下 津	5,487	川 崎	5,811	和 歌 山 下 津	5,685	北 九 州	5,202	千 葉	5,055
	10	千 葉	5,332	和 歌 山 下 津	5,487	川 崎	5,580	千 葉	4,298	和 歌 山 下 津	3,566
港	計(A)		87,956		102,916		100,968		98,328		93,759
	全国計(B)		97,238		114,070		107,819		103,561		96,753
	A/B(%)		90.5		90.2		93.6		94.9		96.9

\* 各仕出国の貨物量は、甲種港湾分のみの集計である。

# (5) 木材チップ

(単位:千トン)

区 分	順 位	2020 年		2021 年		2022 年		2023 年		2024 年	
		国名・港湾名	ト ン 数	国名・港湾名	ト ン 数	国名・港湾名	ト ン 数	国名・港湾名	ト ン 数	国名・港湾名	ト ン 数
仕 出 国	1	ベ ト ナ ム	7,255	ベ ト ナ ム	9,380	ベ ト ナ ム	10,678	ベ ト ナ ム	10,295	ベ ト ナ ム	10,144
	2	チ リ	2,511	オーストラリア	3,766	オーストラリア	3,478	オーストラリア	3,996	ア メ リ カ	3,213
	3	オーストラリア	2,492	ア メ リ カ	1,856	ア メ リ カ	2,137	ア メ リ カ	2,946	オーストラリア	3,144
	4	ア メ リ カ	1,489	チ リ	1,746	チ リ	1,759	タ イ	2,070	タ イ	2,115
	5	タ イ	1,138	南 ア フ リ カ	1,433	タ イ	1,668	南 ア フ リ カ	1,493	チ リ	1,363
	6	南 ア フ リ カ	814	タ イ	1,379	南 ア フ リ カ	1,534	カ ナ ダ	1,434	南 ア フ リ カ	1,291
	7	インドネシア	802	インドネシア	987	カ ナ ダ	1,256	チ リ	1,317	インドネシア	1,221
	8	マレーシア	748	カ ナ ダ	781	インドネシア	987	インドネシア	1,192	カ ナ ダ	980
	9	ブラジル	575	マレーシア	781	マレーシア	637	マレーシア	581	マレーシア	741
	10	カ ナ ダ	436	ニュージーランド	646	ニュージーランド	559	ニュージーランド	451	ニュージーランド	614
国	計(A)		18,260		22,755		24,693		25,775		24,826
	甲種港湾計(B)		19,541		24,006		25,778		26,654		26,648
	A/B(%)		93.4		94.8		95.8		96.7		93.2
輸 入 港	1	三 島 川 之 江	3,098	三 島 川 之 江	3,781	三 島 川 之 江	3,647	三 島 川 之 江	3,337	三 島 川 之 江	3,319
	2	新 潟	1,826	新 潟	2,249	新 潟	2,217	新 潟	2,153	新 潟	2,185
	3	衣 浦	1,723	衣 浦	1,799	衣 浦	2,069	衣 浦	2,057	岩 国	2,099
	4	八 戸	1,172	岩 国	1,586	八 戸	1,853	岩 国	1,768	衣 浦	1,670
	5	境	1,164	八 戸	1,417	岩 国	1,634	境	1,633	八 戸	1,564
	6	岩 国	1,052	境	1,372	境	1,526	八 戸	1,600	仙 台 塩 釜	1,436
	7	名 古 屋	1,040	名 古 屋	1,250	名 古 屋	1,420	伏 木 富 山	1,227	境	1,412
	8	仙 台 塩 釜	848	伏 木 富 山	1,085	伏 木 富 山	1,197	名 古 屋	1,224	名 古 屋	1,289
	9	苫 小 牧	833	苫 小 牧	1,030	徳 島 小 松 島	1,076	苫 小 牧	1,146	伏 木 富 山	1,153
	10	石 狩 湾 新	751	仙 台 塩 釜	912	川 内	980	徳 島 小 松 島	1,130	徳 島 小 松 島	1,042
港	計(A)		13,507		16,481		17,619		17,275		17,169
	全国計(B)		19,541		24,006		25,778		26,654		26,648
	A/B(%)		69.1		68.7		68.3		64.8		64.4

\* 各仕出国の貨物量は、甲種港湾分のみの集計である。

### 3-5(1)品種別移出貨物の推移(主要5品種)

(単位:千トン)

調査年	石 油 製 品	輸 送 機 械	重 油	鉄 鋼	セ メ ン ト	計	全体に占める割合 ( % )
S45	50,696	12,706	88,236	58,983	24,237	234,858	57.4
S50	71,461	22,021	116,021	60,850	30,849	301,201	57.4
S55	82,686	26,907	100,519	67,247	47,491	324,851	52.9
S60	85,670	31,895	67,889	65,555	42,093	293,101	52.0
S63	91,003	35,682	65,123	67,303	50,259	309,370	52.2
H元	94,008	45,192	68,421	70,520	51,373	329,515	53.9
H2	99,509	47,373	70,075	72,141	54,567	343,665	53.8
H3	101,674	42,296	66,751	71,894	56,857	339,472	53.2
H4	106,621	40,577	70,601	66,121	56,116	340,037	54.1
H5	108,275	41,541	68,686	62,356	53,659	334,518	53.5
H6	109,833	43,032	70,414	60,306	54,565	338,150	52.7
H7	110,875	47,164	65,229	64,730	55,419	343,416	54.0
H8	112,143	48,427	62,629	65,688	58,247	347,134	54.6
H9	109,519	50,394	60,048	65,374	56,210	341,545	54.9
H10	103,847	48,412	59,147	56,224	51,504	319,135	54.6
H11	96,389	48,345	56,340	53,580	51,147	305,801	53.3

(単位:千トン)

調査年	石 油 製 品	完 成 自 動 車	重 油	鋼 材	セ メ ン ト	計	全体に占める割合 ( % )
H12	69,816	41,087	54,863	36,061	52,930	254,758	41.4
H13	76,019	46,909	52,465	43,620	51,255	270,269	45.1
H14	80,312	47,198	52,374	44,032	49,025	272,941	46.1
H15	79,384	51,854	56,129	47,607	46,613	281,587	49.2
H16	77,576	56,254	53,068	49,170	46,061	282,129	48.9
H17	80,314	56,892	50,733	52,000	44,754	284,694	48.9
H18	80,725	64,207	49,333	52,185	42,944	289,394	49.5
H19	78,153	65,101	47,824	54,510	42,654	288,241	48.2
H20	72,716	61,335	46,618	53,160	38,737	272,566	46.8
H21	65,871	43,920	36,871	34,447	32,061	213,170	45.4
H22	60,892	46,884	32,897	43,805	28,702	213,180	45.9
H23	68,371	43,150	36,917	42,367	32,177	222,982	45.7
H24	68,108	53,525	41,101	41,329	34,929	238,993	47.3
H25	67,661	55,222	37,028	41,565	37,605	239,082	46.1
H26	66,638	55,579	34,321	42,726	37,384	236,648	45.9
H27	68,031	53,005	33,881	37,358	34,750	227,025	45.4
H28	67,646	50,618	32,905	37,727	33,341	222,237	44.8
H29	67,423	52,969	31,370	39,771	34,250	225,784	44.7
H30	39,846	54,278	30,906	38,841	35,172	199,043	39.5
R元	38,294	51,819	26,863	37,573	34,412	188,962	38.9
R2	33,013	46,598	27,258	30,111	33,527	170,507	38.5
R3	31,588	45,929	28,649	34,802	31,847	172,816	37.9
R4	34,541	44,356	29,166	32,179	31,832	172,074	38.1
R5	32,472	43,233	26,342	30,349	30,409	162,805	36.1
R6	32,455	41,105	24,581	30,492	27,903	156,535	35.4

注1. 調査対象港湾の見直しによる入り繰りがあるのでご留意願いたい。

注2. 「全体に占める割合」は、「計」を「3-1 海上出入貨物の推移」中の移出の「一般」で除した値である。

注3. 平成11年までは54品種で調査を行っていたが、平成12年より81品種、平成30年より82品種で調査を行っている(品種分類表(新旧対照表)参照)。

よって、本表の利用にあたっては以下の点にご留意願いたい。

※1. 平成11年以前の「石油製品」は、石油製品、LNG(液化天然ガス)、LPG(液化石油ガス)、その他石油製品の合計である。

※2. 平成11年以前の「輸送機械」は、鉄道車両、完成自動車、その他輸送用車両、二輪自動車、自動車部品、その他輸送機械の合計である。

※3. 平成11年以前の「鉄鋼」は、鉄鋼、鋼材の合計である。

### 3-5(2)品種別移入貨物の推移(主要5品種)

(単位:千トン)

調査年	石 油 製 品	砂 利、砂、 石 材 等	輸 送 機 械	石 灰 石	鉄 鋼	計	全体に占める割合 ( % )
S45	50,494	59,004	11,504	28,502	55,927	205,430	48.1
S50	67,202	65,635	18,041	39,356	53,398	243,631	47.2
S55	80,390	84,498	25,745	41,258	66,938	298,829	47.8
S60	84,922	71,751	29,437	37,349	60,403	298,829	47.8
S63	89,919	86,995	34,261	41,137	63,240	315,507	53.0
H元	91,702	88,035	42,611	41,552	66,832	330,732	54.1
H2	95,735	92,795	46,118	41,785	68,991	345,424	54.0
H3	99,471	93,978	41,001	45,378	69,098	348,927	54.0
H4	102,978	88,819	40,813	44,279	62,765	339,654	54.3
H5	105,626	88,151	40,392	44,617	59,869	338,656	54.7
H6	109,315	90,699	40,372	46,584	58,760	345,730	54.2
H7	109,551	90,747	47,148	48,175	62,122	357,744	55.8
H8	111,360	93,072	47,846	47,670	61,696	361,644	56.3
H9	108,153	91,084	48,582	47,375	61,294	356,487	57.0
H10	101,442	83,566	46,926	43,464	53,914	329,313	56.6
H11	93,103	80,564	47,042	43,781	51,417	315,907	55.6

(単位:千トン)

調査年	石 油 製 品	砂 利・砂	完 成 自 動 車	石 灰 石	鋼 材	計	全体に占める割合 ( % )
H12	70,785	79,650	34,193	45,642	44,238	274,508	46.9
H13	78,169	70,157	39,758	44,036	43,505	275,624	48.9
H14	75,905	64,619	39,250	41,801	43,105	264,679	48.5
H15	75,327	60,444	45,177	41,384	45,965	268,297	48.5
H16	75,677	60,726	47,218	41,510	46,905	272,036	48.7
H17	77,657	63,417	45,209	41,676	48,170	276,129	48.9
H18	76,920	61,619	51,607	42,068	47,721	279,935	49.1
H19	75,997	57,785	52,622	42,692	49,613	278,709	49.0
H20	71,781	51,043	47,513	40,239	49,700	260,276	47.4
H21	66,878	45,330	35,314	33,415	32,092	213,030	47.5
H22	61,355	41,350	40,242	34,750	40,159	217,856	48.5
H23	68,321	43,927	37,790	36,388	39,664	226,090	47.2
H24	68,798	45,047	48,106	36,950	39,314	238,216	48.2
H25	68,012	49,840	51,654	38,375	39,165	247,046	49.1
H26	67,700	50,999	51,122	38,971	41,251	250,043	49.6
H27	68,135	50,079	50,341	37,647	39,060	245,262	49.3
H28	67,566	47,459	47,356	36,895	38,178	237,454	48.5
H29	67,620	48,378	49,072	37,710	39,585	242,366	48.8
H30	38,829	47,592	49,235	38,293	39,639	213,589	43.1
R元	38,499	47,243	48,435	36,843	37,961	208,981	43.8
R2	32,898	45,879	44,577	33,897	30,410	187,660	43.1
R3	32,928	45,692	43,379	36,182	35,735	193,916	43.2
R4	33,970	45,195	42,953	35,207	32,995	190,320	42.4
R5	34,993	45,191	45,901	34,085	31,503	191,674	42.7
R6	34,321	44,657	42,867	32,456	30,170	184,472	41.9

注1. 調査対象港湾の見直しによる入り繰りがあるのでご留意願いたい。

注2. 「全体に占める割合」は、「計」を「3-1 海上出入貨物の推移」中の移入の「一般」で除した値である。

注3. 平成11年までは54品種で調査を行っていたが、平成12年より81品種、平成30年より82品種で調査を行っている(品種分類表(新旧対照表)参照)。

よって、本表の利用にあたっては以下の点にご留意願いたい。

※1. 平成11年以前の「石油製品」は、石油製品、LNG(液化天然ガス)、LPG(液化石油ガス)、その他石油製品の合計である。

※2. 平成11年以前の「砂利、砂、石材等」は、砂利、砂、石材の合計である。

※3. 平成11年以前の「輸送機械」は、鉄道車両、完成自動車、その他輸送用車両、二輪自動車、自動車部品、その他輸送機械の合計である。

※4. 平成11年以前の「鉄鋼」は、鉄鋼、鋼材の合計である。

## (1) 石油製品

(単位:千トン)

区 分	順 位	2020 年		2021 年		2022 年		2023 年		2024 年	
		港湾名	ト ン 数	港湾名	ト ン 数	港湾名	ト ン 数	港湾名	ト ン 数	港湾名	ト ン 数
移 出	1	千葉	7,804	千葉	6,278	千葉	7,095	千葉	7,588	千葉	8,353
	2	水島	3,995	四日市	3,691	四日市	3,966	四日市	4,311	四日市	4,134
	3	四日市	3,894	水島	3,198	宇部	3,367	水島	3,133	水島	4,006
	4	堺泉北	2,588	横浜	2,412	水島	3,236	川崎	2,413	堺泉北	2,756
	5	苫小牧	1,978	苫小牧	2,250	堺泉北	2,294	宇部	1,842	鹿島	1,886
	6	横浜	1,664	宇部	2,160	横浜	2,291	堺泉北	1,820	川崎	1,837
	7	鹿島	1,631	堺泉北	2,096	苫小牧	1,945	苫小牧	1,736	苫小牧	1,499
	8	宇部	1,536	川崎	1,580	川崎	1,623	鹿島	1,714	大分	1,317
	9	川崎	1,510	和歌山下津	1,455	岩国	1,485	大分	1,572	横浜	1,116
	10	和歌山下津	1,455	鹿島	1,360	和歌山下津	1,455	横浜	1,344	岩国	849
出	計(A)		28,055		26,480		28,757		27,473		27,753
	全国計(B)		33,013		31,588		34,541		32,472		32,455
	A/B(%)		85.0		83.8		83.3		84.6		85.5
移 入	1	東京	2,833	東京	2,809	東京	3,347	東京	4,778	東京	5,127
	2	苫小牧	2,415	千葉	1,873	千葉	2,174	千葉	2,373	千葉	2,175
	3	博多	1,563	苫小牧	1,727	苫小牧	1,848	堺泉北	1,852	博多	1,833
	4	千葉	1,558	博多	1,528	博多	1,693	博多	1,835	泉州	1,386
	5	釧路	1,054	堺泉北	1,390	徳山下松	1,154	鹿児島	1,176	川崎	1,261
	6	横浜	1,004	名古屋	1,266	名古屋	1,003	苫小牧	1,128	横浜	1,260
	7	名古屋	994	仙台塩釜	1,043	釧路	998	泉州	1,121	苫小牧	1,190
	8	堺泉北	969	釧路	1,005	仙台塩釜	992	横浜	956	釧路	1,079
	9	新潟	966	新潟	973	新潟	961	釧路	932	名古屋	955
	10	和歌山下津	925	和歌山下津	925	和歌山下津	925	川崎	918	神戸	835
入	計(A)		14,281		14,539		15,095		17,069		17,101
	全国計(B)		32,898		32,928		33,970		34,993		34,321
	A/B(%)		43.4		44.2		44.4		48.8		49.8



## (2) 完成自動車

(単位:千トン)

区 分	順 位	2020 年		2021 年		2022 年		2023 年		2024 年	
		港湾名	ト ン 数	港湾名	ト ン 数	港湾名	ト ン 数	港湾名	ト ン 数	港湾名	ト ン 数
移	1	名古屋	18,715	名古屋	18,084	名古屋	15,886	名古屋	12,020	名古屋	10,681
	2	仙台塩釜	3,714	仙台塩釜	3,848	仙台塩釜	3,532	仙台塩釜	4,125	仙台塩釜	4,047
	3	茨城	2,444	茨城	2,331	茨城	2,269	三河	2,566	三河	2,761
	4	東京	2,091	東京	2,103	三河	2,043	北九州	2,519	茨城	2,202
	5	北九州	2,058	北九州	2,044	東京	2,029	東京	2,112	東京	2,068
	6	三河	2,000	三河	2,037	中津	1,815	茨城	2,106	北九州	1,948
	7	中津	1,735	中津	1,693	北九州市	1,680	中津	1,767	四日市	1,748
	8	四日市	1,434	四日市	1,345	四日市	1,385	荻田	1,640	荻田	1,461
	9	荻田	1,282	横須賀	1,338	横須賀	1,274	四日市	1,488	川崎	1,410
	10	千葉	1,207	千葉	1,216	荻田	1,223	川崎	1,340	千葉	1,248
出	計(A)		36,680		36,039		33,136		31,683		29,574
	全国計(B)		46,598		45,929		44,356		43,233		41,105
	A/B(%)		78.7		78.5		74.7		73.3		71.9
移	1	名古屋	11,507	名古屋	11,244	名古屋	9,907	名古屋	7,061	名古屋	6,442
	2	千葉	3,472	千葉	3,199	千葉	3,305	横浜	3,975	横浜	3,473
	3	仙台塩釜	2,714	横浜	2,754	横浜	2,658	千葉	3,652	千葉	3,290
	4	横浜	2,647	仙台塩釜	2,588	苫小牧	2,656	仙台塩釜	3,088	三河	2,645
	5	苫小牧	2,563	苫小牧	2,403	仙台塩釜	2,591	苫小牧	2,908	苫小牧	2,639
	6	北九州	2,315	北九州	2,279	茨城	2,227	北九州	2,432	仙台塩釜	2,435
	7	茨城	2,063	茨城	2,165	北九州	2,171	三河	2,209	北九州	2,407
	8	横須賀	1,712	三河	1,424	横須賀	1,550	茨城	2,111	茨城	2,261
	9	三河	1,630	横須賀	1,399	博多	1,260	横須賀	1,869	横須賀	1,731
	10	博多	1,349	博多	1,247	川崎	1,227	川崎	1,578	川崎	1,450
入	計(A)		31,972		30,702		29,552		30,883		28,773
	全国計(B)		44,577		43,379		42,953		45,901		42,867
	A/B(%)		71.7		70.8		68.8		67.3		67.1

## (3) 重 油

(単位:千トン)

区 分	順 位	2020 年		2021 年		2022 年		2023 年		2024 年	
		港湾名	ト ン 数	港湾名	ト ン 数	港湾名	ト ン 数	港湾名	ト ン 数	港湾名	ト ン 数
移 出	1	千 葉	4,740	千 葉	4,487	千 葉	4,642	千 葉	4,308	千 葉	4,185
	2	水 島	2,937	四 日 市	3,052	四 日 市	2,861	四 日 市	2,676	四 日 市	3,148
	3	四 日 市	2,751	水 島	2,513	水 島	2,797	水 島	2,518	水 島	2,609
	4	堺 泉 北	2,428	堺 泉 北	2,324	堺 泉 北	2,497	堺 泉 北	2,218	堺 泉 北	2,518
	5	横 浜	1,856	横 浜	1,916	横 浜	2,002	横 浜	1,647	仙 台 塩 釜	1,428
	6	仙 台 塩 釜	1,422	鹿 島	1,870	宇 部	1,482	宇 部	1,605	横 浜	1,400
	7	宇 部	1,271	苫 小 牧	1,411	苫 小 牧	1,421	鹿 島	1,345	名 古 屋	1,252
	8	鹿 島	1,245	宇 部	1,356	鹿 島	1,307	苫 小 牧	1,332	苫 小 牧	1,153
	9	苫 小 牧	1,187	岩 国	1,266	名 古 屋	1,235	名 古 屋	1,269	鹿 島	879
	10	名 古 屋	1,072	仙 台 塩 釜	1,210	大 分	1,173	仙 台 塩 釜	1,173	大 分	840
出	計(A)		20,909		21,405		21,417		20,091		19,412
	全国計(B)		27,258		28,649		29,166		26,342		24,581
	A/B(%)		76.7		74.7		73.4		76.3		79.0
移 入	1	水 島	1,402	水 島	1,421	水 島	1,641	水 島	1,518	堺 泉 北	1,362
	2	堺 泉 北	1,376	堺 泉 北	1,342	四 日 市	1,224	堺 泉 北	1,495	水 島	1,200
	3	千 葉	977	千 葉	1,200	堺 泉 北	1,150	千 葉	1,166	千 葉	1,161
	4	名 古 屋	956	横 浜	1,005	千 葉	1,143	四 日 市	1,008	四 日 市	924
	5	四 日 市	943	四 日 市	952	横 浜	938	名 古 屋	840	名 古 屋	744
	6	大 分	793	大 分	926	名 古 屋	745	横 浜	716	横 浜	697
	7	横 浜	724	名 古 屋	851	坂 出	539	岩 国	458	鹿 島	486
	8	苫 小 牧	504	川 崎	553	赤 穂	506	小 名 浜	405	徳 山 下 松	410
	9	徳 山 下 松	453	岩 国	529	徳 山 下 松	495	徳 山 下 松	398	大 分	406
	10	川 崎	397	徳 山 下 松	442	鹿 島	483	坂 出	372	川 崎	392
入	計(A)		8,525		9,221		8,864		8,376		7,782
	全国計(B)		17,888		19,488		19,701		17,857		16,467
	A/B(%)		47.7		47.3		45.0		46.9		47.3

## (4) 鋼 材

(単位:千トン)

区 分	順 位	2020 年		2021 年		2022 年		2023 年		2024 年	
		港湾名	ト ン 数	港湾名	ト ン 数	港湾名	ト ン 数	港湾名	ト ン 数	港湾名	ト ン 数
移	1	大 分	3,604	大 分	4,374	大 分	3,899	大 分	3,605	水 島	3,667
	2	水 島	3,080	水 島	3,476	水 島	3,572	水 島	3,345	大 分	3,449
	3	東 播 磨	2,388	東 播 磨	2,827	東 播 磨	2,821	東 播 磨	2,707	東 播 磨	2,574
	4	呉 路	2,353	姫 路	2,572	姫 路	2,572	姫 路	2,265	姫 路	2,557
	5	姫 路	2,026	呉 津	2,247	木 更 津	1,988	木 更 津	1,859	北 九 州	2,328
	6	木 更 津	1,797	木 更 津	2,195	鹿 島	1,508	和 歌 山 下 津	1,837	木 更 津	1,922
	7	堺 泉 北	1,574	堺 泉 北	1,670	堺 泉 北	1,389	北 九 州	1,395	千 葉	1,577
	8	鹿 島	1,377	鹿 島	1,665	北 九 州	1,317	千 葉	1,366	鹿 島	1,262
	9	和 歌 山 下 津	1,259	室 蘭	1,400	和 歌 山 下 津	1,259	鹿 島	1,278	和 歌 山 下 津	1,221
	10	千 葉	1,136	千 葉	1,390	室 蘭	1,253	室 蘭	1,230	福 山	1,186
出	計(A)		20,594		23,816		21,578		20,887		21,743
	全国計(B)		30,111		34,802		32,179		30,349		30,492
	A/B(%)		68.4		68.4		67.1		68.8		71.3
移	1	千 葉	4,037	千 葉	5,622	千 葉	4,724	千 葉	4,406	千 葉	4,414
	2	名 古 屋	3,858	堺 泉 北	4,734	堺 泉 北	4,478	堺 泉 北	4,336	名 古 屋	3,781
	3	堺 泉 北	3,823	名 古 屋	4,261	名 古 屋	4,012	名 古 屋	3,836	堺 泉 北	3,649
	4	北 九 州	2,779	北 九 州	3,347	北 九 州	3,109	北 九 州	2,964	北 九 州	2,068
	5	大 阪	1,548	大 阪	2,009	大 阪	1,717	大 阪	1,583	横 浜	1,611
	6	徳 山 下 松	1,025	徳 山 下 松	1,323	徳 山 下 松	1,145	東 予	1,081	大 阪	1,486
	7	東 予	987	東 予	1,228	衣 浦	1,018	横 浜	1,050	東 予	1,134
	8	衣 浦	941	東 京	1,059	東 予	1,002	衣 浦	1,042	衣 浦	1,034
	9	東 京	858	衣 浦	988	東 京	951	東 京	934	徳 山 下 松	867
	10	苫 小 牧	756	横 浜	883	横 浜	819	徳 山 下 松	843	東 京	855
入	計(A)		20,612		25,454		22,975		22,075		20,899
	全国計(B)		30,410		35,735		32,995		31,503		30,170
	A/B(%)		67.8		71.2		69.6		70.1		69.3

## (5) 石灰石

(単位:千トン)

区 分	順 位	2020 年		2021 年		2022 年		2023 年		2024 年	
		港湾名	ト ン 数	港湾名	ト ン 数	港湾名	ト ン 数	港湾名	ト ン 数	港湾名	ト ン 数
移	1	津 久 見	15,392	津 久 見	15,223	津 久 見	15,062	津 久 見	15,218	津 久 見	14,191
	2	須 崎	6,395	須 崎	6,920	須 崎	7,152	須 崎	6,904	須 崎	6,648
	3	高 知	2,221	高 知	2,422	八 戸	2,311	八 戸	2,209	八 戸	2,150
	4	尻 屋 岬	1,943	八 戸 岬	2,301	高 知	2,220	高 知	2,082	高 知	1,824
	5	八 戸	1,761	尻 屋 岬	2,072	尻 屋 岬	1,953	尻 屋 岬	1,776	尻 屋 岬	1,785
	6	宇 部	1,549	宇 部	1,589	宇 部	1,489	宇 部	1,393	宇 部	1,352
	7	吉 津	1,257	吉 津	1,519	吉 津	1,179	吉 津	1,284	吉 津	1,199
	8	千 葉 田	633	苅 田	843	苅 田	798	苅 田	789	苅 田	591
	9	苅 田	550	千 葉	645	千 葉	578	千 葉	488	千 葉	453
	10	姫 川	304	姫 川	247	姫 川	336	姫 川	244	函 館	145
出	計(A)		32,005		33,781		33,078		32,387		30,338
	全国計(B)		32,220		33,993		33,273		32,537		30,621
	A/B(%)		99.3		99.4		99.4		99.5		99.1
移	1	徳 山 下 松	6,750	徳 山 下 松	6,554	徳 山 下 松	6,057	徳 山 下 松	5,842	徳 山 下 松	5,678
	2	赤 穂	3,093	赤 穂	3,330	赤 穂	3,283	赤 穂	2,876	赤 穂	2,771
	3	千 葉	2,528	千 葉	2,419	千 葉	2,479	千 葉	2,333	千 葉	2,268
	4	福 山	1,968	福 山	2,189	福 山	2,044	木 更 津	1,917	木 更 津	1,868
	5	大 分	1,739	木 更 津	2,068	木 更 津	1,976	大 分	1,839	水 島	1,806
	6	川 崎	1,644	大 分	1,841	鹿 島	1,836	福 山	1,820	大 分	1,795
	7	木 更 津	1,584	川 崎	1,810	大 分	1,757	水 島	1,793	鹿 島	1,670
	8	水 島	1,520	鹿 島	1,760	水 島	1,734	鹿 島	1,729	福 山	1,599
	9	東 播 磨	1,443	東 播 磨	1,657	川 崎	1,732	東 播 磨	1,491	東 播 磨	1,545
	10	室 蘭	1,363	室 蘭	1,597	東 播 磨	1,574	須 崎	1,454	須 崎	1,401
入	計(A)		23,632		25,225		24,472		23,094		22,401
	全国計(B)		33,897		36,182		35,207		34,085		32,456
	A/B(%)		69.7		69.7		69.5		67.8		69.0

## (6) 砂利・砂

(単位:千トン)

区 分	順 位	2020 年		2021 年		2022 年		2023 年		2024 年	
		港湾名	ト ン 数	港湾名	ト ン 数	港湾名	ト ン 数	港湾名	ト ン 数	港湾名	ト ン 数
移	1	木 更 津	4,325	木 更 津	4,097	木 更 津	3,702	木 更 津	3,663	木 更 津	3,377
	2	福 山	1,992	福 山	1,990	函 館	1,769	函 館	1,908	函 館	1,710
	3	函 館	1,798	函 館	1,699	苅 田	1,622	苅 田	1,503	苅 田	1,485
	4	千 葉	1,603	苅 田	1,577	福 山	1,547	福 山	1,489	福 山	1,432
	5	苅 田	1,483	千 葉	1,549	千 葉	1,449	笠 岡	1,325	千 葉	1,333
	6	笠 岡	1,117	笠 岡	1,120	笠 岡	1,215	千 葉	1,294	笠 岡	1,199
	7	水 島	972	水 島	905	大 分	1,051	相 生	1,009	水 島	1,071
	8	大 分	918	大 分	885	水 島	1,044	水 島	987	大 分	1,060
	9	北 九 州	889	東 播 磨	821	東 播 磨	728	大 分	985	北 九 州	884
	10	鹿 島	819	横 浜	570	横 浜	659	川 崎	710	川 崎	827
出	計(A)		15,916		15,213		14,786		14,873		14,378
	全国計(B)		25,064		23,671		23,115		24,893		23,898
	A/B(%)		63.5		64.3		64.0		59.7		60.2
移	1	東 京	2,874	東 京	3,127	東 京	3,472	東 京	3,413	東 京	3,199
	2	大 阪	2,514	大 阪	2,877	大 阪	2,963	大 阪	3,246	大 阪	2,912
	3	千 葉	2,391	横 浜	2,592	千 葉	2,937	千 葉	2,800	千 葉	2,695
	4	横 浜	2,387	千 葉	2,478	横 浜	2,459	横 浜	2,464	横 浜	2,271
	5	堺 泉 北	1,593	堺 泉 北	1,600	博 多	1,668	博 多	1,638	堺 泉 北	1,746
	6	博 多	1,542	博 多	1,491	堺 泉 北	1,316	堺 泉 北	1,330	博 多	1,631
	7	東 播 磨	1,324	東 播 磨	1,392	東 播 磨	1,310	東 播 磨	1,176	東 播 磨	1,273
	8	川 崎	1,016	阪 南	1,119	尼 崎西宮芦屋	1,062	尼 崎西宮芦屋	1,048	川 崎	1,261
	9	阪 南	964	尼 崎西宮芦屋	949	川 崎	978	川 崎	1,017	尼 崎西宮芦屋	925
	10	尼 崎西宮芦屋	928	川 崎	936	宮 崎	836	唐 津	769	熊 本	788
入	計(A)		17,533		18,561		19,001		18,901		18,701
	全国計(B)		45,879		45,692		45,195		45,191		44,657
	A/B(%)		38.2		40.6		42.0		41.8		41.9

## (7) セメント

(単位:千トン)

区 分	順 位	2020 年		2021 年		2022 年		2023 年		2024 年	
		港湾名	ト ン 数	港湾名	ト ン 数	港湾名	ト ン 数	港湾名	ト ン 数	港湾名	ト ン 数
移	1	苅 田	7,035	苅 田	6,919	苅 田	6,777	苅 田	6,793	苅 田	6,418
	2	徳 山 下 松	3,796	徳 山 下 松	3,532	徳 山 下 松	3,282	徳 山 下 松	3,456	徳 山 下 松	3,103
	3	函 館	2,989	函 館	2,757	函 館	2,818	宇 部	2,259	函 館	2,306
	4	宇 部	2,850	赤 穂	2,526	宇 部	2,609	須 崎	2,251	赤 穂	2,033
	5	赤 穂	2,490	宇 部	2,466	赤 穂	2,455	函 館	2,213	宇 部	1,975
	6	須 崎	2,122	須 崎	1,958	須 崎	2,171	赤 穂	2,148	須 崎	1,942
	7	津 久 見	1,804	津 久 見	1,831	津 久 見	1,901	津 久 見	1,878	津 久 見	1,614
	8	大 船 渡	1,729	大 船 渡	1,508	北 九 州	1,538	大 船 渡	1,513	大 船 渡	1,490
	9	北 九 州	1,384	姫 川	1,469	大 船 渡	1,430	北 九 州	1,448	北 九 州	1,337
	10	姫 川	1,381	北 九 州	1,393	姫 川	1,365	姫 川	1,418	八 戸	1,059
出	計(A)		27,580		26,359		26,346		25,377		23,277
	全国計(B)		33,527		31,847		31,832		30,409		27,903
	A/B(%)		82.3		82.8		82.8		83.5		83.4
移	1	東 京	2,302	東 京	2,315	東 京	2,448	東 京	2,489	東 京	2,411
	2	横 浜	2,157	横 浜	2,231	横 浜	2,320	大 阪	2,259	大 阪	2,266
	3	大 阪	2,038	大 阪	2,116	大 阪	2,097	横 浜	2,083	横 浜	1,848
	4	千 葉	1,632	千 葉	1,694	千 葉	1,702	千 葉	1,673	千 葉	1,538
	5	仙 台 塩 釜	1,512	名 古 屋	1,646	名 古 屋	1,692	名 古 屋	1,659	名 古 屋	1,483
	6	名 古 屋	1,510	堺 泉 北	1,344	堺 泉 北	1,370	堺 泉 北	1,414	堺 泉 北	1,282
	7	堺 泉 北	1,310	仙 台 塩 釜	1,241	仙 台 塩 釜	1,230	仙 台 塩 釜	981	仙 台 塩 釜	881
	8	八 代	840	和 歌 山 下 津	757	八 代	796	和 歌 山 下 津	737	八 代	697
	9	和 歌 山 下 津	757	八 代	700	和 歌 山 下 津	757	八 代	710	川 崎	673
	10	苫 小 牧	744	苫 小 牧	683	苫 小 牧	664	苫 小 牧	657	苫 小 牧	649
入	計(A)		14,802		14,727		15,076		14,662		13,728
	全国計(B)		31,602		30,472		30,641		29,176		26,839
	A/B(%)		46.8		48.3		49.2		50.3		51.1

## 4-1 入港船舶隻数順位表

(単位:隻)

順位	総計			外航			内航		
	都道府県名	港湾名	隻数	都道府県名	港湾名	隻数	都道府県名	港湾名	隻数
1	広島県	厳島	71,128	神奈川県	横浜	8,483	広島県	厳島	71,128
2	広島県	土生	53,351	愛知県	名古屋	7,322	広島県	土生	53,351
3	福岡県	北九州	46,682	兵庫県	神戸	6,174	福岡県	北九州	43,532
4	千葉県	千葉	43,330	東京都	東京	4,844	広島県	広島	41,909
5	広島県	広島	43,113	大阪府	大阪	4,607	千葉県	千葉	40,121
6	鹿児島県	鹿児島	40,012	千葉県	千葉	3,209	鹿児島県	鹿児島	39,781
7	広島県	尾道糸崎	39,358	福岡県	北九州	3,150	広島県	尾道糸崎	39,277
8	広島県	小用(江田島市)	35,399	福岡県	博多	3,047	広島県	小用(江田島市)	35,399
9	北海道	森	35,336	岡山県	水島	2,822	北海道	森	35,336
10	広島県	瀬戸田	30,806	神奈川県	川崎	1,918	広島県	瀬戸田	30,799
11	兵庫県	神戸	29,365	茨城県	鹿島	1,632	広島県	中田	29,073
12	広島県	中田	29,073	静岡県	清水	1,621	香川県	高松	28,498
13	香川県	高松	28,776	大分県	大分	1,613	兵庫県	家島	28,142
14	兵庫県	家島	28,142	三重県	四日市	1,565	愛媛県	立石	26,545
15	愛知県	名古屋	27,466	広島県	福山	1,550	愛知県	師崎	25,945
16	神奈川県	横浜	27,405	大阪府	堺泉北	1,410	山口県	下関	25,716
17	大阪府	堺泉北	27,005	山口県	徳山下松	1,406	大阪府	堺泉北	25,595
18	山口県	下関	26,712	広島県	広島	1,204	宮城県	仙台塩釜	25,478
19	岡山県	水島	26,551	愛知県	三河	1,045	長崎県	厳原	25,316
20	愛媛県	立石	26,545	千葉県	木更津	1,025	北海道	根室	24,518
21	宮城県	仙台塩釜	26,498	宮城県	仙台塩釜	1,020	大分県	大分	24,174
22	愛知県	師崎	25,945	山口県	下関	996	兵庫県	姫路	24,118
23	大分県	大分	25,787	北海道	苫小牧	872	岡山県	水島	23,729
24	長崎県	厳原	25,511	茨城県	茨城	842	熊本県	牛深	23,447
25	北海道	根室	24,898	新潟県	新潟	797	兵庫県	神戸	23,191

## 4-1 入港船舶隻数順位表

(単位:隻)

順位	総 計			外 航			内 航		
	都道府県名	港湾名	隻数	都道府県名	港湾名	隻数	都道府県名	港湾名	隻数
26	兵庫県	姫路	24,719	兵庫県	東播磨	768	三重県	鳥羽	23,155
27	福岡県	博多	24,482	富山県	伏木富山	750	愛媛県	松山	23,117
28	愛媛県	松山	23,463	長崎県	比田勝	711	広島県	呉	23,054
29	熊本県	牛深	23,447	鹿児島県	志布志	648	広島県	鯉崎	23,027
30	広島県	呉	23,224	沖縄県	那覇	601	熊本県	天草	22,403
31	三重県	鳥羽	23,155	兵庫県	姫路	601	広島県	竹原	21,556
32	広島県	鯉崎	23,027	愛媛県	三島川之江	502	福岡県	博多	21,435
33	熊本県	天草	22,403	福岡県	苅田	488	愛知県	名古屋	20,144
34	広島県	竹原	21,587	愛知県	衣浦	472	広島県	生口	19,518
35	東京都	東京	21,246	山口県	三田尻中関	450	鹿児島県	桜島(鹿児島県管理)	19,305
36	大阪府	大阪	21,050	佐賀県	伊万里	444	神奈川県	横浜	18,922
37	広島県	生口	19,518	石川県	金沢	443	兵庫県	洲本	18,865
38	山口県	徳山下松	19,395	山口県	岩国	426	沖縄県	石垣	18,254
39	鹿児島県	桜島(鹿児島県管理)	19,305	熊本県	八代	413	北海道	網走	17,990
40	兵庫県	洲本	18,865	和歌山県	和歌山下津	406	山口県	徳山下松	17,989
41	沖縄県	石垣	18,434	愛媛県	東予	382	香川県	土庄	17,625
42	北海道	網走	17,996	北海道	根室	380	岡山県	宇野	17,478
43	香川県	土庄	17,625	福島県	小名浜	373	大阪府	大阪	16,443
44	岡山県	宇野	17,571	長崎県	長崎	359	東京都	東京	16,402
45	長崎県	佐世保	15,930	愛媛県	松山	346	宮崎県	福島	15,824
46	三重県	四日市	15,840	北海道	釧路	343	長崎県	佐世保	15,812
47	宮崎県	福島	15,840	北海道	室蘭	334	鹿児島県	鹿屋	15,463
48	愛媛県	今治	15,572	秋田県	秋田	330	愛媛県	今治	15,331
49	鹿児島県	鹿屋	15,463	青森県	八戸	326	長崎県	福江	14,485
50	神奈川県	川崎	15,459	北海道	小樽	312	山口県	萩	14,284

※内航には、漁船、避難船、鉄道連絡船及びその他の船舶を含む。



## 4-2 入港船舶総トン数順位表

(単位:総トン)

順位	総計			外航			内航		
	都道府県名	港湾名	総トン数	都道府県名	港湾名	総トン数	都道府県名	港湾名	総トン数
1	神奈川県	横浜	277,631,731	神奈川県	横浜	237,745,456	北海道	苫小牧	70,042,124
2	愛知県	名古屋	215,485,548	愛知県	名古屋	177,522,308	鹿児島県	鹿児島	54,794,527
3	兵庫県	神戸	170,382,261	兵庫県	神戸	125,182,685	福岡県	北九州	53,060,917
4	東京都	東京	154,816,535	東京都	東京	109,213,279	千葉県	千葉	48,064,247
5	千葉県	千葉	132,719,342	千葉県	千葉	84,655,095	東京都	東京	45,603,256
6	大阪府	大阪	112,300,712	大阪府	大阪	67,757,762	兵庫県	神戸	45,199,576
7	福岡県	北九州	98,099,254	岡山県	水島	57,017,433	大阪府	大阪	44,542,950
8	北海道	苫小牧	86,464,429	福岡県	博多	53,811,441	神奈川県	横浜	39,886,275
9	岡山県	水島	82,960,736	三重県	四日市	51,474,761	宮城県	仙台塩釜	38,454,267
10	福岡県	博多	73,505,454	千葉県	木更津	48,333,446	愛知県	名古屋	37,963,240
11	大阪府	堺泉北	71,459,163	神奈川県	川崎	47,674,462	北海道	函館	36,026,240
12	神奈川県	川崎	68,339,146	茨城県	鹿島	46,049,871	大阪府	堺泉北	34,055,159
13	三重県	四日市	66,802,231	福岡県	北九州	45,038,337	青森県	青森	31,022,261
14	鹿児島県	鹿児島	66,715,377	大分県	大分	41,798,597	新潟県	新潟	29,355,265
15	大分県	大分	61,923,233	大阪府	堺泉北	37,404,004	神奈川県	横須賀	29,118,552
16	宮城県	仙台塩釜	58,965,120	静岡県	清水	36,552,909	岡山県	水島	25,943,303
17	茨城県	鹿島	56,827,754	愛知県	三河	29,800,964	青森県	八戸	24,109,358
18	千葉県	木更津	56,433,925	広島県	福山	29,627,872	鹿児島県	桜島(鹿児島県管理)	23,953,534
19	沖縄県	那覇	47,209,661	茨城県	茨城	27,677,537	香川県	高松	20,695,275
20	静岡県	清水	46,354,961	沖縄県	那覇	27,303,195	神奈川県	川崎	20,664,684
21	茨城県	茨城	46,304,403	広島県	広島	27,186,591	大分県	大分	20,124,636
22	広島県	広島	43,863,551	鹿児島県	喜入	22,821,312	沖縄県	那覇	19,906,466
23	新潟県	新潟	42,550,655	山口県	徳山下松	21,064,894	福岡県	博多	19,694,013
24	愛知県	三河	42,133,172	宮城県	仙台塩釜	20,510,853	愛媛県	八幡浜	18,828,336
25	北海道	函館	42,099,956	北海道	苫小牧	16,422,305	茨城県	茨城	18,626,866

## 4-2 入港船舶総トン数順位表

(単位:総トン)

順位	総 計			外 航			内 航		
	都道府県名	港湾名	総トン数	都道府県名	港湾名	総トン数	都道府県名	港湾名	総トン数
26	広島県	福山	36,268,479	長崎県	長崎	16,039,819	福岡県	苅田	16,713,544
27	山口県	徳山下松	34,940,380	兵庫県	東播磨	15,792,536	広島県	広島	16,676,960
28	青森県	青森	34,696,943	山口県	三田尻中関	14,485,896	徳島県	徳島小松島	16,457,338
29	鹿児島県	喜入	33,738,566	兵庫県	姫路	14,184,313	三重県	四日市	15,327,470
30	神奈川県	横須賀	30,623,862	新潟県	新潟	13,195,390	愛媛県	松山	14,686,648
31	青森県	八戸	29,795,929	沖縄県	石垣	11,947,792	山口県	徳山下松	13,875,486
32	福岡県	苅田	27,997,794	愛知県	衣浦	11,941,812	岡山県	宇野	13,305,063
33	鹿児島県	桜島(鹿児島県管理)	23,953,534	鹿児島県	鹿児島	11,920,850	大分県	臼杵	12,812,964
34	和歌山県	和歌山下津	23,781,846	和歌山県	和歌山下津	11,585,915	愛知県	三河	12,332,208
35	兵庫県	東播磨	23,597,510	福岡県	苅田	11,284,250	福井県	敦賀	12,239,926
36	香川県	高松	23,052,667	北海道	室蘭	10,210,013	和歌山県	和歌山下津	12,195,931
37	兵庫県	姫路	22,844,129	山口県	下関	8,853,620	広島県	厳島	12,119,776
38	長崎県	長崎	20,512,981	福島県	小名浜	8,818,451	鹿児島県	垂水	12,088,681
39	徳島県	徳島小松島	19,528,866	富山県	伏木富山	8,190,186	大分県	別府	12,057,239
40	愛媛県	八幡浜	18,828,336	長崎県	佐世保	7,908,466	秋田県	秋田	11,816,905
41	鹿児島県	志布志	17,608,342	静岡県	御前崎	7,631,348	広島県	呉	11,217,776
42	愛媛県	松山	17,565,608	鹿児島県	志布志	7,382,674	鹿児島県	喜入	10,917,254
43	秋田県	秋田	17,377,747	愛媛県	三島川之江	7,216,687	茨城県	鹿島	10,777,883
44	山口県	三田尻中関	16,546,669	山口県	岩国	6,772,147	千葉県	浜金谷	10,741,187
45	北海道	室蘭	16,490,174	熊本県	八代	6,523,306	鹿児島県	名瀬	10,730,467
46	沖縄県	石垣	16,227,932	沖縄県	平良	6,167,016	北海道	釧路	10,706,420
47	福井県	敦賀	16,048,957	北海道	函館	6,073,716	新潟県	両津	10,494,943
48	福島県	小名浜	16,012,873	新潟県	直江津	6,021,517	鹿児島県	志布志	10,225,668
49	愛知県	衣浦	15,809,672	石川県	金沢	5,975,794	香川県	土庄	10,102,543
50	岡山県	宇野	15,361,301	青森県	八戸	5,686,571	静岡県	清水	9,802,052

※内航には、漁船、避難船、鉄道連絡船及びその他の船舶を含む。

## 5 船舶乗降人員順位表

(単位:人)

順位	合 計			外 国 航 路			内 国 航 路		
	都道府県名	港湾名	乗降客数	都道府県名	港湾名	乗降客数	都道府県名	港湾名	乗降客数
1	広島県	厳島	10,030,013	福岡県	博多	1,200,887	広島県	厳島	10,030,013
2	鹿児島県	鹿児島	5,093,050	沖縄県	那覇	884,428	鹿児島県	鹿児島	4,689,076
3	鹿児島県	桜島(鹿児島県管理)	2,737,970	長崎県	長崎	654,375	鹿児島県	桜島(鹿児島県管理)	2,737,970
4	香川県	高松	2,305,386	沖縄県	石垣	563,616	香川県	高松	2,301,478
5	福岡県	博多	2,114,167	鹿児島県	鹿児島	403,974	福岡県	北九州	1,845,682
6	福岡県	北九州	1,847,379	長崎県	比田勝	358,816	宮城県	仙台塩釜	1,667,102
7	沖縄県	石垣	1,842,855	長崎県	佐世保	346,653	広島県	広島	1,619,122
8	長崎県	長崎	1,787,105	神奈川県	横浜	341,802	兵庫県	神戸	1,566,982
9	広島県	広島	1,757,246	沖縄県	平良	284,878	香川県	土庄	1,355,124
10	兵庫県	神戸	1,733,828	大阪府	大阪	267,562	香川県	宮浦	1,340,023
11	宮城県	仙台塩釜	1,667,102	静岡県	清水	244,634	沖縄県	石垣	1,279,239
12	沖縄県	那覇	1,536,836	東京都	東京	203,761	新潟県	新潟	1,208,084
13	大阪府	大阪	1,375,162	山口県	下関	194,985	三重県	鳥羽	1,194,368
14	東京都	東京	1,365,101	北海道	函館	180,832	岡山県	宇野	1,189,319
15	香川県	土庄	1,355,124	兵庫県	神戸	166,846	東京都	東京	1,161,340
16	香川県	宮浦	1,340,023	高知県	高知	143,050	長崎県	長崎	1,132,730
17	新潟県	新潟	1,208,084	熊本県	八代	141,099	広島県	小用(江田島市)	1,123,696
18	三重県	鳥羽	1,194,368	広島県	広島	138,124	大阪府	大阪	1,107,600
19	岡山県	宇野	1,189,319	石川県	金沢	109,603	新潟県	両津	1,075,333
20	広島県	小用(江田島市)	1,123,696	秋田県	秋田	93,260	広島県	土生	1,074,946
21	新潟県	両津	1,075,333	北海道	小樽	74,578	鹿児島県	垂水	1,053,525
22	広島県	土生	1,074,946	鳥取県	境	55,062	福岡県	博多	913,280
23	鹿児島県	垂水	1,053,525	山形県	酒田	38,984	沖縄県	竹富東	909,723
24	沖縄県	竹富東	909,723	大分県	別府	35,064	愛媛県	松山	853,209
25	山口県	下関	899,193	宮崎県	油津	30,855	北海道	苫小牧	843,075

## 5 船舶乗降人員順位表

(単位:人)

順位	合 計			外 国 航 路			内 国 航 路		
	都道府県名	港湾名	乗降客数	都道府県名	港湾名	乗降客数	都道府県名	港湾名	乗降客数
26	長崎県	佐世保	857,537	長崎県	厳原	28,934	愛知県	師崎	814,006
27	愛媛県	松山	853,209	京都府	舞鶴	20,891	熊本県	長洲	736,890
28	北海道	苫小牧	843,075	北海道	釧路	18,830	長崎県	多比良	736,890
29	愛知県	師崎	814,006	鹿児島県	名瀬	9,118	神奈川県	横須賀	705,917
30	熊本県	長洲	736,890	鹿児島県	志布志	8,524	山口県	下関	704,208
31	長崎県	多比良	736,890	岩手県	宮古	6,644	熊本県	熊本	685,150
32	神奈川県	横須賀	705,917	福井県	敦賀	6,103	兵庫県	姫路	679,048
33	熊本県	熊本	685,150	和歌山県	和歌山下津	4,836	大分県	佐賀関	662,486
34	兵庫県	姫路	679,048	宮崎県	細島	3,922	沖縄県	那覇	652,408
35	大分県	佐賀関	662,486	香川県	高松	3,908	愛媛県	三崎	631,994
36	愛媛県	三崎	631,994	福岡県	北九州	1,697	愛媛県	立石	626,624
37	愛媛県	立石	626,624	愛知県	三河	1,388	兵庫県	明石	611,739
38	兵庫県	明石	611,739	鹿児島県	西之表	1,260	兵庫県	岩屋	611,739
39	兵庫県	岩屋	611,739	佐賀県	唐津	1,216	千葉県	浜金谷	605,837
40	千葉県	浜金谷	605,837	長崎県	青方	1,040	愛媛県	八幡浜	596,232
41	愛媛県	八幡浜	596,232	広島県	尾道糸崎	986	広島県	竹原	570,732
42	広島県	竹原	570,732	愛知県	名古屋	652	広島県	鯉崎	556,015
43	北海道	函館	570,094	香川県	坂出	587	広島県	呉	534,621
44	広島県	鯉崎	556,015	北海道	杓形	460	沖縄県	仲間	531,487
45	広島県	呉	534,621	広島県	福山	430	長崎県	福江	530,316
46	沖縄県	仲間	531,487	北海道	網走	197	沖縄県	本部	529,455
47	長崎県	福江	530,316	東京都	岡田	57	長崎県	佐世保	510,884
48	沖縄県	本部	529,455	茨城県	茨城	11	静岡県	熱海	500,643
49	静岡県	熱海	500,643	神奈川県	川崎	6	広島県	中田	486,417
50	広島県	中田	486,417	-	-	-	鹿児島県	西之表	480,368

6-1 調査港湾取扱貨物量順位表

(単位: F/T)

順位	港 湾 名			合 計			外 国 貿 易			内 国 貿 易		
	県 名	港 格	港 名	計	一 般	自 航	計	輸 出	輸 入	計	移 出	移 入
1	愛知県	◎ 甲	名古屋	156,706,387	152,897,132	3,809,255	111,016,297	43,544,536	67,471,761	45,690,090	22,517,820	23,172,270
2	千葉県	◎ 甲	千葉	129,285,365	129,285,365	0	75,772,194	8,457,951	67,314,243	53,513,171	30,909,774	22,603,397
3	神奈川県	☆ 甲	横浜	101,225,498	101,225,498	0	71,224,363	29,014,512	42,209,851	30,001,135	10,859,605	19,141,530
4	福岡県	◎ 甲	北九州	100,634,094	47,705,799	52,928,295	24,511,858	5,421,821	19,090,037	76,122,236	36,600,445	39,521,791
5	北海道	◎ 甲	苫小牧	100,040,848	45,645,328	54,395,520	16,144,309	1,303,016	14,841,293	83,896,539	41,914,160	41,982,379
6	兵庫県	☆ 甲	神戸	92,978,639	76,757,999	16,220,640	50,057,188	21,109,708	28,947,480	42,921,451	17,893,437	25,028,014
7	大阪府	☆ 甲	大阪	85,599,343	69,037,433	16,561,910	34,750,740	8,575,412	26,175,328	50,848,603	22,656,057	28,192,546
8	東京都	☆ 甲	東京	82,906,166	71,462,451	11,443,715	45,093,919	11,129,511	33,964,408	37,812,247	13,989,257	23,822,990
9	岡山県	◎ 甲	水島	78,765,684	78,765,684	0	46,246,625	7,499,647	38,746,978	32,519,059	20,344,455	12,174,604
10	大分県	○ 甲	大分	60,376,050	57,088,925	3,287,125	33,411,340	6,724,698	26,686,642	26,964,710	15,896,177	11,068,533
11	千葉県	○ 甲	木更津	58,848,281	58,848,281	0	45,888,787	4,318,412	41,570,375	12,959,494	7,170,223	5,789,271
12	大阪府	◎ 甲	堺泉北	58,493,651	48,833,226	9,660,425	18,630,579	2,023,546	16,607,033	39,863,072	17,275,845	22,587,227
13	三重県	◎ 甲	四日市	55,120,532	55,120,532	0	34,574,259	3,681,553	30,892,706	20,546,273	16,125,293	4,420,980
14	神奈川県	☆ 甲	川崎	55,037,232	55,037,232	0	31,052,968	4,407,005	26,645,963	23,984,264	13,208,684	10,775,580
15	茨城県	○ 甲	鹿島	54,055,951	54,055,951	0	40,081,582	7,378,614	32,702,968	13,974,369	8,850,745	5,123,624
16	鹿児島県	甲	喜入	42,991,903	42,991,903	0	20,879,892	0	20,879,892	22,112,011	22,046,746	65,265
17	山口県	◎ 甲	徳山下松	42,648,777	41,815,207	833,570	17,659,698	2,866,525	14,793,173	24,989,079	13,347,544	11,641,535
18	宮城県	◎ 甲	仙台塩釜	40,641,364	31,565,069	9,076,295	13,978,782	1,548,610	12,430,172	26,662,582	13,092,831	13,569,751
19	広島県	○ 甲	福山	38,556,972	38,495,107	61,865	30,192,538	6,489,695	23,702,843	8,364,434	5,198,255	3,166,179
20	茨城県	○ 甲	茨城	38,144,504	23,460,759	14,683,745	14,459,071	4,718,885	9,740,186	23,685,433	11,562,442	12,122,991
21	福岡県	◎ 甲	博多	35,330,098	32,137,053	3,193,045	18,180,459	8,394,844	9,785,615	17,149,639	5,698,264	11,451,375
22	兵庫県	○ 甲	東播磨	31,118,624	31,118,624	0	18,010,297	2,584,565	15,425,732	13,108,327	6,546,743	6,561,584
23	福岡県	○ 甲	苅田	30,823,767	30,823,767	0	6,784,389	5,026,451	1,757,938	24,039,378	14,419,115	9,620,263
24	北海道	○ 甲	函館	29,768,251	7,480,051	22,288,200	697,932	342,484	355,448	29,070,319	15,990,669	13,079,650
25	新潟県	◎ 甲	新潟	28,928,336	16,723,106	12,205,230	13,336,952	926,623	12,410,329	15,591,384	6,718,073	8,873,311
26	兵庫県	◎ 甲	姫路	26,388,989	25,347,454	1,041,535	14,839,993	733,441	14,106,552	11,548,996	5,049,017	6,499,979
27	青森県	○ 甲	八戸	25,460,291	12,284,271	13,176,020	4,963,873	347,103	4,616,770	20,496,418	10,893,562	9,602,856
28	青森県	○ 甲	青森	24,579,902	2,228,782	22,351,120	594,947	111,043	483,904	23,984,955	11,336,694	12,648,261
29	鹿児島県	○ 甲	鹿児島	23,400,239	6,620,219	16,780,020	1,175,909	3,334	1,172,575	22,224,330	10,392,502	11,831,828
30	愛知県	○ 甲	三河	21,740,086	21,740,086	0	11,759,470	8,694,232	3,065,238	9,980,616	4,170,821	5,809,795
31	大分県	○ 甲	津久見	21,007,193	21,007,193	0	3,429,250	3,043,712	385,538	17,577,943	16,401,452	1,176,491
32	沖縄県	○ 甲	那覇	19,348,661	18,598,386	750,275	1,220,610	489,126	731,484	18,128,051	9,362,550	8,765,501
33	和歌山県	◎ 甲	和歌山下津	19,016,249	16,458,209	2,558,040	7,456,187	731,567	6,724,620	11,560,062	4,843,215	6,716,847
34	福井県	○ 甲	敦賀	18,413,714	9,324,094	9,089,620	3,975,957	148,960	3,826,997	14,437,757	6,642,504	7,795,253
35	神奈川県	○ 甲	横須賀	17,398,509	9,714,454	7,684,055	305,192	142,060	163,132	17,093,317	7,108,147	9,985,170
36	愛知県	○ 甲	衣浦	16,891,014	16,891,014	0	12,663,326	328,355	12,334,971	4,227,688	1,725,809	2,501,879
37	高知県	○ 甲	須崎	16,412,845	16,412,845	0	5,269,900	4,710,269	559,631	11,142,945	8,595,762	2,547,183
38	香川県	○ 甲	高松	15,666,369	6,667,689	8,998,680	246,822	74,495	172,327	15,419,547	7,801,128	7,618,419
39	静岡県	◎ 甲	清水	15,346,958	15,070,668	276,290	9,286,694	3,172,395	6,114,299	6,060,264	1,918,715	4,141,549
40	福島県	○ 甲	小名浜	15,041,808	15,041,808	0	9,413,862	811,137	8,602,725	5,627,946	3,629,799	1,998,147
41	山口県	○ 甲	宇部	14,959,909	14,959,909	0	5,859,575	1,531,438	4,328,137	9,100,334	6,927,547	2,172,787
42	愛媛県	乙	八幡浜	13,850,388	114,063	13,736,325	0	0	0	13,850,388	6,367,526	7,482,862
43	北海道	○ 甲	釧路	13,595,149	13,595,149	0	2,755,511	128,102	2,627,409	10,839,638	4,330,826	6,508,812
44	愛媛県	○ 甲	東予	13,499,881	10,825,741	2,674,140	3,562,237	1,753,134	1,809,103	9,937,644	4,115,455	5,822,189
45	北海道	◎ 甲	室蘭	13,291,204	12,229,259	1,061,945	7,020,029	650,604	6,369,425	6,271,175	3,619,872	2,651,303
46	北海道	○ 甲	小樽	12,031,869	863,519	11,168,350	320,168	81,825	238,343	11,711,701	5,632,941	6,078,760
47	広島県	◎ 甲	広島	11,630,169	9,326,289	2,303,880	4,761,135	3,571,355	1,189,780	6,869,034	2,409,182	4,459,852
48	山口県	○ 甲	岩国	11,231,141	11,231,141	0	3,098,315	450,666	2,647,649	8,132,826	3,336,983	4,795,843
49	香川県	○ 甲	坂出	10,603,740	10,603,740	0	6,097,059	1,582,039	4,515,020	4,506,681	1,503,446	3,003,235
50	鹿児島県	○ 甲	志布志	10,582,288	5,023,743	5,558,545	3,283,572	394,802	2,888,770	7,298,716	4,156,454	3,142,262

# 6-1 調査港湾取扱貨物量順位表

(単位:F/T)

順位	港 湾 名			合 計			外 国 貿 易			内 国 貿 易		
	県 名	港 格	港 名	計	一 般	自 航	計	輸 出	輸 入	計	移 出	移 入
51	大分県	乙	臼杵	10,086,491	25,246	10,061,245	0	0	0	10,086,491	5,394,120	4,692,371
52	京都府	○ 甲	舞鶴	9,552,672	4,961,357	4,591,315	3,906,454	308,393	3,598,061	5,646,218	2,862,848	2,783,370
53	鹿児島県	乙	桜島(鹿児島県管理)	9,335,680	0	9,335,680	0	0	0	9,335,680	4,690,295	4,645,385
54	岡山県	○ 甲	宇野	9,276,118	4,452,023	4,824,095	1,408,704	580,349	828,355	7,867,414	3,521,465	4,345,949
55	大分県	○ 甲	別府	9,135,825	2,326,440	6,809,385	0	0	0	9,135,825	5,121,785	4,014,040
56	愛媛県	○ 甲	三島川之江	8,838,440	8,838,440	0	5,343,149	364,152	4,978,997	3,495,291	1,386,678	2,108,613
57	大分県	甲	佐賀関	8,544,230	4,123,515	4,420,715	3,192,716	1,936,101	1,256,615	5,351,514	2,892,595	2,458,919
58	徳島県	○ 甲	徳島小松島	8,512,253	2,547,483	5,964,770	1,449,754	41,351	1,408,403	7,062,499	4,355,122	2,707,377
59	宮崎県	○ 甲	宮崎	7,725,064	1,642,864	6,082,200	82,592	80,442	2,150	7,642,472	3,852,369	3,790,103
60	愛媛県	○ 甲	松山	7,471,652	2,634,677	4,836,975	802,249	183,476	618,773	6,669,403	3,010,430	3,658,973
61	新潟県	○ 甲	直江津	7,377,990	7,163,655	214,335	6,306,552	220,068	6,086,484	1,071,438	333,902	737,536
62	愛媛県	○ 甲	新居浜	7,193,191	6,734,006	459,185	2,171,645	70,106	5,021,539	5,021,546	3,081,815	1,939,731
63	福島県	○ 甲	相馬	7,143,114	7,143,114	0	5,680,693	4,850	5,675,843	1,462,421	547,048	915,373
64	長崎県	甲	松浦	7,094,262	7,056,507	37,755	6,315,836	82,716	6,233,120	778,426	632,960	145,466
65	徳島県	○ 甲	橋	6,651,530	6,651,530	0	5,243,017	55,000	5,188,017	1,408,513	766,746	641,767
66	兵庫県	甲	赤穂	6,499,754	6,499,754	0	582,825	190,000	392,825	5,916,929	2,088,078	3,828,851
67	広島県	甲	竹原	6,476,267	2,123,522	4,352,745	1,819,132	0	1,819,132	4,657,135	2,373,924	2,283,211
68	富山県	◎ 甲	伏木富山	6,096,809	6,096,809	0	4,962,692	1,458,393	3,504,299	1,134,117	105,703	1,028,414
69	香川県	乙	土庄	5,777,737	78,937	5,698,800	0	0	0	5,777,737	2,804,182	2,973,555
70	鹿児島県	乙	垂水	5,732,152	21,112	5,711,040	0	0	0	5,732,152	2,904,215	2,827,937
71	秋田県	○ 甲	秋田	5,493,077	3,630,992	1,862,085	1,401,588	394,627	1,006,961	4,091,489	1,348,722	2,742,767
72	北海道	○ 甲	石狩湾新	5,418,054	5,418,054	0	3,568,579	280,150	3,288,429	1,849,475	274,958	1,574,517
73	沖縄県	○ 甲	金武湾	5,199,454	5,199,454	0	2,641,575	91,720	2,549,855	2,557,879	1,056,349	1,501,530
74	香川県	甲	鳳戸	5,138,547	2,542,717	2,595,830	1,909,399	1,087,747	821,652	3,229,148	1,789,850	1,439,298
75	兵庫県	○ 甲	尼崎西宮芦屋	4,815,412	4,815,412	0	39,316	29,316	10,000	4,776,096	1,380,067	3,396,029
76	秋田県	○ 甲	能代	4,758,746	4,758,746	0	4,191,792	88,808	4,102,984	566,954	185,028	381,926
77	広島県	乙	赫崎	4,689,037	352,482	4,336,555	0	0	0	4,689,037	2,316,172	2,372,865
78	愛媛県	乙	三崎	4,554,375	0	4,554,375	0	0	0	4,554,375	2,343,360	2,211,015
79	熊本県	乙	長洲	4,437,304	186,124	4,251,180	0	0	0	4,437,304	1,668,395	2,768,909
80	長崎県	乙	多比良	4,287,089	35,859	4,251,230	0	0	0	4,287,089	2,582,793	1,704,296
81	広島県	○ 甲	呉	4,283,290	3,554,510	728,780	1,706,966	20,850	1,686,116	2,576,324	1,321,999	1,254,325
82	山口県	◎ 甲	下関	4,192,178	3,847,778	344,400	2,997,276	933,464	2,063,812	1,194,902	748,077	446,825
83	島根県	○ 甲	三隅	4,111,665	4,111,665	0	3,823,944	0	3,823,944	287,721	244,271	43,450
84	愛媛県	乙	立石	3,967,510	0	3,967,510	0	0	0	3,967,510	1,983,755	1,983,755
85	高知県	○ 甲	高知	3,888,819	3,888,819	0	706,594	288,644	417,950	3,182,225	2,069,856	1,112,369
86	熊本県	○ 甲	八代	3,872,881	3,872,881	0	1,820,402	260,702	1,559,700	2,052,479	282,162	1,770,317
87	山口県	○ 甲	三田尻中関	3,776,505	3,776,505	0	2,371,285	2,197,371	173,914	1,405,220	581,861	823,359
88	熊本県	○ 甲	熊本	3,720,759	1,090,394	2,630,365	94,318	40,654	53,664	3,626,441	1,450,058	2,176,383
89	広島県	乙	土生	3,611,254	7,119	3,604,135	0	0	0	3,611,254	1,823,349	1,787,905
90	山口県	甲	柳井	3,607,484	1,439,114	2,168,370	1,413,288	0	1,413,288	2,194,196	1,019,318	1,174,878
91	鳥取県	○ 甲	境	3,530,727	3,331,932	198,795	1,952,786	167,030	1,785,756	1,577,941	302,670	1,275,271
92	山口県	○ 甲	小野田	3,257,551	3,257,551	0	27,285	27,285	0	3,230,266	507,725	2,722,541
93	香川県	乙	宮浦	3,024,825	45	3,024,780	0	0	0	3,024,825	1,529,780	1,495,045
94	石川県	○ 甲	金沢	3,022,581	3,022,581	0	1,245,157	437,449	807,708	1,777,424	39,254	1,738,170
95	新潟県	○ 甲	両津	2,969,973	233,688	2,736,285	0	0	0	2,969,973	1,401,372	1,568,601
96	静岡県	○ 甲	田子の浦	2,792,132	2,792,132	0	903,134	42,758	860,376	1,888,998	234,702	1,654,296
97	長崎県	甲	島原	2,790,968	219,713	2,571,255	28,338	0	28,338	2,762,630	1,327,887	1,434,743
98	大分県	○ 甲	中津	2,718,722	2,718,722	0	216,262	64,550	151,712	2,502,460	1,455,639	1,046,821
99	山形県	○ 甲	酒田	2,669,423	2,669,423	0	1,808,393	96,312	1,712,081	861,030	275,697	585,333
100	新潟県	甲	姫川	2,641,475	2,641,475	0	602,216	246,365	355,851	2,039,259	1,312,780	726,479

6-1 調査港湾取扱貨物量順位表

(単位:F/T)

順位	港 湾 名			合 計			外 国 貿 易			内 国 貿 易		
	県 名	港 格	港 名	計	一 般	自 航	計	輸 出	輸 入	計	移 出	移 入
101	岩手県	○ 甲	大船渡	2,618,395	2,618,395	0	587,693	4,088	583,605	2,030,702	1,505,990	524,712
102	沖縄県	○ 甲	中城湾	2,557,342	2,499,522	57,820	649,561	41,526	608,035	1,907,781	313,200	1,594,581
103	静岡県	○ 甲	御前崎	2,483,843	2,483,843	0	1,936,430	1,653,870	282,560	547,413	423,698	123,715
104	岡山県	○ 甲	岡山	2,481,251	1,243,281	1,237,970	0	0	0	2,481,251	860,572	1,620,679
105	長崎県	○ 甲	長崎	2,480,098	1,822,188	657,910	109,382	21,526	87,856	2,370,716	791,881	1,578,835
106	宮崎県	○ 甲	細島	2,407,882	2,407,882	0	795,274	179,702	615,572	1,612,608	705,513	907,095
107	佐賀県	○ 甲	唐津	2,394,292	1,480,307	913,985	325,327	27,259	298,068	2,068,965	734,553	1,334,412
108	広島県	乙	生口	2,227,620	0	2,227,620	0	0	0	2,227,620	1,086,005	1,141,615
109	長崎県	甲	松島	2,227,286	2,202,241	25,045	1,571,993	0	1,571,993	655,293	234,719	420,574
110	石川県	○ 甲	七尾	2,018,447	2,018,447	0	1,807,960	9,714	1,798,246	210,487	132,613	77,874
111	長崎県	○ 甲	佐世保	2,015,793	1,289,223	726,570	212,406	0	212,406	1,803,387	506,582	1,296,805
112	福岡県	○ 甲	三池	1,978,430	1,978,430	0	1,046,957	105,561	941,396	931,473	110,577	820,896
113	岡山県	甲	笠岡	1,922,839	1,888,419	34,420	18,243	0	18,243	1,904,596	1,219,942	684,654
114	広島県	乙	厳島	1,808,925	0	1,808,925	0	0	0	1,808,925	901,060	907,865
115	青森県	甲	尻屋岬	1,789,420	1,789,420	0	4,800	0	4,800	1,784,620	1,784,530	90
116	長崎県	○ 甲	福江	1,778,537	989,842	788,695	0	0	0	1,778,537	784,293	994,244
117	大阪府	○ 甲	阪南	1,767,531	1,767,531	0	196,723	41,520	155,203	1,570,808	74,896	1,495,912
118	鹿児島県	○ 甲	西之表	1,755,129	1,365,399	389,730	0	0	0	1,755,129	735,024	1,020,105
119	沖縄県	甲	本部	1,715,386	624,201	1,091,185	0	0	0	1,715,386	1,123,622	591,764
120	香川県	乙	池田	1,609,310	9,500	1,599,810	0	0	0	1,609,310	817,445	791,865
121	静岡県	甲	大井川	1,580,355	1,580,355	0	48,379	0	48,379	1,531,976	30,843	1,501,133
122	北海道	○ 甲	稚内	1,555,696	404,981	1,150,715	155,343	0	155,343	1,400,353	626,120	774,233
123	愛媛県	乙	小漕	1,491,300	28,620	1,462,680	0	0	0	1,491,300	756,375	734,925
124	千葉県	乙	浜金谷	1,464,871	145,351	1,319,520	0	0	0	1,464,871	888,256	576,615
125	長崎県	○ 甲	厳原	1,447,542	895,862	551,680	0	0	0	1,447,542	681,392	766,150
126	岩手県	○ 甲	釜石	1,440,220	1,440,220	0	505,104	60,961	444,143	935,116	172,830	762,286
127	北海道	○ 甲	十勝	1,399,685	1,399,685	0	391,006	0	391,006	1,008,679	517,622	491,057
128	鹿児島県	○ 甲	川内	1,389,863	1,389,863	0	1,163,986	226,509	937,477	225,877	62,688	163,189
129	大阪府	甲	泉州	1,385,600	1,385,600	0	0	0	0	1,385,600	0	1,385,600
130	広島県	乙	小用(江田島市)	1,356,486	1,486	1,355,000	0	0	0	1,356,486	694,139	662,347
131	兵庫県	甲	相生	1,355,893	1,355,893	0	14,515	1,844	12,671	1,341,378	796,649	544,729
132	佐賀県	○ 甲	伊万里	1,274,140	1,274,140	0	368,002	108,784	259,218	906,138	174,342	731,796
133	福井県	甲	福井	1,258,034	1,258,034	0	279,152	86,182	192,970	978,882	13,890	964,992
134	三重県	甲	吉津	1,198,735	1,198,735	0	0	0	0	1,198,735	1,198,735	0
135	和歌山県	甲	新宮	1,193,377	1,193,377	0	381,611	0	381,611	811,766	652,619	159,147
136	青森県	○ 甲	むつ小川原	1,166,506	1,166,506	0	104,903	101,839	3,064	1,061,603	260,639	800,964
137	長崎県	乙	口ノ津	1,157,441	68,346	1,089,095	0	0	0	1,157,441	530,870	626,571
138	沖縄県	○ 甲	石垣	1,150,616	1,084,361	66,255	0	0	0	1,150,616	475,844	674,772
139	熊本県	乙	鬼池	1,101,901	12,836	1,089,065	0	0	0	1,101,901	558,225	543,676
140	愛媛県	○ 甲	今治	1,100,192	777,652	322,540	327,636	96,114	231,522	772,556	288,610	483,946
141	鹿児島県	○ 甲	名瀬	1,097,263	513,303	583,960	0	0	0	1,097,263	393,468	703,795
142	沖縄県	○ 甲	平良	1,071,332	1,007,767	63,565	23,218	2,000	21,218	1,048,114	195,837	852,277
143	三重県	乙	鳥羽	1,062,157	79,572	982,585	0	0	0	1,062,157	576,868	485,289
144	広島県	甲	安芸津	1,055,020	92,025	962,995	7,124	0	7,124	1,047,896	515,945	531,951
145	沖縄県	乙	伊江	1,045,883	33,588	1,012,295	0	0	0	1,045,883	509,215	536,668
146	広島県	甲	大竹	1,042,659	944,279	98,380	316,768	4,730	312,038	725,891	181,112	544,779
147	広島県	○ 甲	尾道系崎	1,037,366	983,976	53,390	239,803	2	239,801	797,563	315,042	482,521
148	島根県	○ 甲	西郷	1,013,543	187,208	826,335	0	0	0	1,013,543	524,355	489,188
149	広島県	乙	大西	999,517	36,522	962,995	0	0	0	999,517	492,900	506,617
150	愛知県	乙	伊良湖	981,717	7	981,710	0	0	0	981,717	433,668	548,049

# 6-1 調査港湾取扱貨物量順位表

(単位:F/T)

順位	港 湾 名			合 計			外 国 貿 易			内 国 貿 易		
	県 名	港 格	港 名	計	一 般	自 航	計	輸 出	輸 入	計	移 出	移 入
151	三重県	○ 甲	津松阪	949,384	949,384	0	178,015	0	178,015	771,369	51,148	720,221
152	宮崎県	○ 甲	油津	936,615	936,615	0	523,886	35,167	488,719	412,729	192,591	220,138
153	大分県	○ 甲	佐伯	930,633	930,633	0	475,200	51,465	423,735	455,433	242,972	212,461
154	北海道	○ 甲	留萌	895,763	895,763	0	204,134	8,992	195,142	691,629	30,804	660,825
155	北海道	乙	白老	886,889	886,889	0	0	0	0	886,889	395,580	491,309
156	島根県	乙	七類	880,215	1,435	878,780	0	0	0	880,215	477,327	402,888
157	長崎県	乙	印通寺	846,840	1,755	845,085	0	0	0	846,840	410,406	436,434
158	長崎県	○ 甲	郷ノ浦	771,077	197,292	573,785	0	0	0	771,077	402,225	368,852
159	鹿児島県	甲	加治木	767,031	767,031	0	8,210	0	8,210	758,821	112,600	646,221
160	鹿児島県	乙	串木野新	762,582	332,477	430,105	90,956	90,956	0	671,626	324,950	346,676
161	熊本県	乙	牛深	725,848	8,878	716,970	0	0	0	725,848	357,862	367,986
162	広島県	乙	瀬戸田	709,936	85,976	623,960	61,911	60,229	1,682	648,025	308,934	339,091
163	北海道	乙	鷺泊	705,170	18,755	686,415	0	0	0	705,170	355,084	350,086
164	長崎県	乙	瀬戸	699,251	951	698,300	0	0	0	699,251	347,565	351,686
165	沖縄県	○ 甲	運天	660,474	82,374	578,100	24,300	24,300	0	636,174	308,369	327,805
166	香川県	甲	丸亀	626,252	392,117	234,135	17,953	0	17,953	608,299	183,326	424,973
167	北海道	乙	香深	625,875	53,570	572,305	0	0	0	625,875	302,202	323,673
168	長崎県	乙	有川	622,997	446,842	176,155	0	0	0	622,997	291,674	331,323
169	北海道	○ 甲	根室	619,201	619,201	0	6,071	19	6,052	613,130	466,898	146,232
170	香川県	甲	詫間	618,040	611,755	6,285	138,324	0	138,324	479,716	159,841	319,875
171	香川県	乙	坂手	613,636	70,946	542,690	0	0	0	613,636	308,993	304,643
172	千葉県	乙	館山	598,537	598,537	0	0	0	0	598,537	1,718	596,819
173	島根県	乙	別府	597,955	60,280	537,675	0	0	0	597,955	277,788	320,167
174	大分県	乙	高田	585,060	585,060	0	0	0	0	585,060	0	585,060
175	三重県	乙	賀田	563,516	563,516	0	0	0	0	563,516	563,516	0
176	鹿児島県	甲	宮之浦(屋久島町)	556,969	123,804	433,165	22,110	0	22,110	534,859	262,926	271,933
177	北海道	乙	瀬棚	539,115	539,115	0	0	0	0	539,115	37,123	501,992
178	広島県	甲	鹿川	537,991	537,991	0	202,654	136,255	66,399	335,337	149,593	185,744
179	三重県	甲	鵜殿	533,703	533,703	0	0	0	0	533,703	14,783	518,920
180	熊本県	乙	天草	532,310	34,135	498,175	0	0	0	532,310	272,191	260,119
181	広島県	乙	三高	513,565	0	513,565	0	0	0	513,565	266,755	246,810
182	愛媛県	乙	四坂	508,180	370,930	137,250	0	0	0	508,180	67,670	440,510
183	和歌山県	乙	由良	500,249	500,249	0	0	0	0	500,249	625	499,624
184	北海道	乙	奥尻	486,989	26,329	460,660	0	0	0	486,989	234,065	252,924
185	愛媛県	乙	中島	480,567	2,202	478,365	0	0	0	480,567	240,522	240,045
186	北海道	乙	江差	476,571	15,911	460,660	85	0	85	476,486	233,092	243,394
187	鳥取県	○ 甲	鳥取	474,817	474,817	0	33,957	0	33,957	440,860	3,246	437,614
188	長崎県	乙	平戸	449,146	956	448,190	0	0	0	449,146	234,442	214,704
189	青森県	乙	大間	446,080	18,700	427,380	0	0	0	446,080	203,610	242,470
190	北海道	乙	浦河	442,509	442,509	0	0	0	0	442,509	437,560	4,949
191	鹿児島県	乙	片側	431,040	0	431,040	0	0	0	431,040	215,580	215,460
192	沖縄県	乙	前泊	428,293	12,813	415,480	0	0	0	428,293	207,061	221,232
193	北海道	乙	天塩	426,183	426,183	0	0	0	0	426,183	426,183	0
194	北海道	○ 甲	網走	404,816	404,816	0	80,201	0	80,201	324,615	191,541	133,074
195	愛知県	乙	師崎	399,910	0	399,910	0	0	0	399,910	198,770	201,140
196	愛知県	甲	常滑	387,552	387,552	0	0	0	0	387,552	1,960	385,592
197	大分県	乙	守江	386,400	386,400	0	0	0	0	386,400	0	386,400
198	香川県	甲	多度津	382,520	369,965	12,555	119,369	34,528	84,841	263,151	101,077	162,074
199	島根県	○ 甲	浜田	380,321	380,321	0	245,960	52,173	193,787	134,361	48,039	86,322
200	徳島県	乙	富岡	369,423	369,423	0	0	0	0	369,423	190,184	179,239



# 6-1 調査港湾取扱貨物量順位表

(単位:F/T)

順位	港 湾 名			合 計			外 国 貿 易			内 国 貿 易		
	県 名	港 格	港 名	計	一 般	自 航	計	輸 出	輸 入	計	移 出	移 入
201	長崎県	乙	大島	360,731	12,401	348,330	0	0	0	360,731	174,004	186,727
202	岡山県	甲	東備	354,621	343,841	10,780	268,643	0	268,643	85,978	11,461	74,517
203	鹿児島県	乙	亀徳	344,584	196,519	148,065	0	0	0	344,584	109,602	234,982
204	大分県	乙	国東	342,826	34,231	308,595	0	0	0	342,826	154,260	188,566
205	和歌山県	○ 甲	日高	327,387	327,387	0	1,324	0	1,324	326,063	148,074	177,989
206	大分県	乙	姫島	309,916	1,321	308,595	0	0	0	309,916	155,033	154,883
207	長崎県	乙	調川	305,875	305,875	0	0	0	0	305,875	156,897	148,978
208	岩手県	○ 甲	久慈	302,889	302,889	0	40,757	28,548	12,209	262,132	225,143	36,989
209	沖縄県	乙	仲田	297,789	13,374	284,415	0	0	0	297,789	143,864	153,925
210	広島県	乙	忠海	294,135	0	294,135	0	0	0	294,135	142,645	151,490
211	島根県	乙	江津	278,967	278,967	0	0	0	0	278,967	82,015	196,952
212	静岡県	乙	土肥	276,312	22	276,290	0	0	0	276,312	148,658	127,654
213	神奈川県	乙	大磯	275,547	275,547	0	0	0	0	275,547	0	275,547
214	北海道	乙	岩内	272,452	272,452	0	0	0	0	272,452	2,989	269,463
215	秋田県	○ 甲	船川	272,209	272,209	0	105,000	105,000	0	167,209	112,684	54,525
216	沖縄県	乙	兼城	267,464	80,934	186,530	0	0	0	267,464	104,388	163,076
217	熊本県	○ 甲	三角	266,537	266,537	0	64,728	60,328	4,400	201,809	171,237	30,572
218	和歌山県	乙	文里	265,102	265,102	0	0	0	0	265,102	0	265,102
219	愛媛県	乙	宮浦	264,170	264,170	0	0	0	0	264,170	252,100	12,070
220	島根県	乙	松江	262,076	262,076	0	0	0	0	262,076	6,809	255,267
221	宮崎県	乙	延岡新	261,762	261,762	0	6,894	0	6,894	254,868	15,274	239,594
222	愛媛県	乙	長浜	253,900	253,900	0	149,126	0	149,126	104,774	6,670	98,104
223	愛媛県	○ 甲	宇和島	245,896	245,896	0	4,200	2,000	2,200	241,696	36,841	204,855
224	山口県	甲	平生	238,959	238,959	0	5,856	0	5,856	233,103	190,361	42,742
225	岡山県	乙	山田	237,192	237,192	0	0	0	0	237,192	167,237	69,955
226	北海道	○ 甲	紋別	236,388	236,388	0	46,168	0	46,168	190,220	68,952	121,268
227	鹿児島県	乙	里	232,162	4,952	227,210	0	0	0	232,162	93,470	138,692
228	新潟県	○ 甲	小木	227,614	13,304	214,310	0	0	0	227,614	105,282	122,332
229	静岡県	甲	沼津	222,478	222,478	0	5,748	5,748	0	216,730	47,686	169,044
230	徳島県	乙	今切	216,292	216,292	0	0	0	0	216,292	27,362	188,930
231	兵庫県	乙	湊	215,554	215,554	0	0	0	0	215,554	12,587	202,967
232	鹿児島県	乙	加計呂麻	204,574	27,709	176,865	0	0	0	204,574	113,698	90,876
233	島根県	乙	河下	201,785	201,785	0	0	0	0	201,785	5,250	196,535
234	島根県	乙	温泉津	197,600	197,600	0	0	0	0	197,600	170,660	26,940
235	青森県	乙	七里長浜	194,473	194,473	0	7,677	7,677	0	186,796	122,186	64,610
236	福岡県	乙	芦屋	194,281	194,281	0	0	0	0	194,281	3,394	190,887
237	鹿児島県	乙	根占	193,816	30,451	163,365	0	0	0	193,816	97,465	96,351
238	福岡県	甲	宇島	190,483	190,483	0	0	0	0	190,483	98,593	91,890
239	長崎県	乙	崎戸	189,905	175,025	14,880	0	0	0	189,905	159,813	30,092
240	鹿児島県	乙	長浜	185,436	47,351	138,085	0	0	0	185,436	102,688	82,748
241	長崎県	甲	肥前大島	182,662	182,662	0	19,787	0	19,787	162,875	10,688	152,187
242	徳島県	乙	粟津	182,258	182,258	0	0	0	0	182,258	28,663	153,595
243	鹿児島県	乙	赤木名	180,802	180,802	0	0	0	0	180,802	88,389	92,413
244	広島県	乙	木江	170,695	0	170,695	0	0	0	170,695	88,580	82,115
245	鹿児島県	乙	和泊	170,142	94,977	75,165	0	0	0	170,142	82,854	87,288
246	鹿児島県	甲	米之津	169,061	169,061	0	55,334	0	55,334	113,727	0	113,727
247	鹿児島県	乙	波見	168,568	168,568	0	91,000	91,000	0	77,568	76,824	744
248	愛媛県	乙	伯方	165,981	165,246	735	0	0	0	165,981	84,208	81,773
249	香川県	乙	家浦	165,509	184	165,325	0	0	0	165,509	82,695	82,814
250	愛媛県	乙	波止浜	162,095	162,095	0	0	0	0	162,095	32,357	129,738

# 6-1 調査港湾取扱貨物量順位表

(単位:F/T)

順位	港 湾 名			合 計			外 国 貿 易			内 国 貿 易		
	県 名	港 格	港 名	計	一 般	自 航	計	輸 出	輸 入	計	移 出	移 入
251	愛媛県	乙	松前	156,941	156,941	0	0	0	0	156,941	0	156,941
252	愛知県	乙	東幡豆	156,593	156,593	0	0	0	0	156,593	156,583	10
253	石川県	乙	飯田	155,034	155,034	0	0	0	0	155,034	76,600	78,434
254	鹿児島県	乙	与論	154,094	66,429	87,665	0	0	0	154,094	54,002	100,092
255	宮崎県	乙	福島	151,567	151,567	0	41,076	41,076	0	110,491	77,982	32,509
256	岩手県	○ 甲	宮古	151,040	151,040	0	62,664	0	62,664	88,376	33,085	55,291
257	長崎県	乙	比田勝	150,228	20,888	129,340	0	0	0	150,228	69,166	81,062
258	長崎県	乙	小長井	146,519	146,519	0	0	0	0	146,519	5,301	141,218
259	島根県	乙	諏訪	145,020	145,020	0	0	0	0	145,020	805	144,215
260	広島県	乙	千年	145,003	45,733	99,270	0	0	0	145,003	63,555	81,448
261	鹿児島県	乙	古仁屋	144,720	97,390	47,330	0	0	0	144,720	111,863	32,857
262	香川県	乙	本島	140,467	4,432	136,035	0	0	0	140,467	69,186	71,281
263	鹿児島県	乙	島間	138,474	122,694	15,780	0	0	0	138,474	45,790	92,684
264	愛媛県	乙	岡村	137,445	0	137,445	0	0	0	137,445	67,640	69,805
265	熊本県	乙	上天草	136,150	42,915	93,235	0	0	0	136,150	52,684	83,466
266	高知県	○ 甲	宿毛湾	134,908	134,908	0	97,444	81,556	15,888	37,464	20,249	17,215
267	長崎県	乙	大村	130,478	130,478	0	0	0	0	130,478	5,635	124,843
268	長崎県	乙	青方	128,793	19,063	109,730	0	0	0	128,793	56,740	72,053
269	福岡県	乙	大島	128,120	0	128,120	0	0	0	128,120	64,060	64,060
270	香川県	乙	観音寺	127,939	127,939	0	0	0	0	127,939	22,796	105,143
271	島根県	乙	来居	127,835	4,300	123,535	0	0	0	127,835	62,795	65,040
272	鹿児島県	乙	平土野	122,188	116,888	5,300	0	0	0	122,188	7,194	114,994
273	徳島県	乙	撫養	121,728	121,728	0	0	0	0	121,728	60,416	61,312
274	島根県	乙	安来	120,206	120,206	0	0	0	0	120,206	45,280	74,926
275	京都府	甲	宮津	119,547	119,547	0	110,788	0	110,788	8,759	30	8,729
276	長崎県	乙	相の浦	119,429	13,379	106,050	0	0	0	119,429	56,415	63,014
277	宮崎県	乙	内海	119,261	119,261	0	0	0	0	119,261	0	119,261
278	東京都	乙	神湊	116,355	116,355	0	0	0	0	116,355	26,786	89,569
279	広島県	乙	御手洗	112,965	0	112,965	0	0	0	112,965	55,810	57,155
280	青森県	乙	大湊	111,091	111,091	0	27,562	27,562	0	83,529	34,239	49,290
281	兵庫県	乙	福良	107,248	107,248	0	0	0	0	107,248	1,500	105,748
282	沖縄県	乙	栗国	105,732	6,437	99,295	0	0	0	105,732	50,182	55,550
283	愛媛県	乙	枝越	105,232	105,232	0	0	0	0	105,232	29,987	75,245
284	和歌山県	乙	湯浅広	104,330	104,330	0	0	0	0	104,330	0	104,330
285	兵庫県	乙	家島	103,909	103,909	0	0	0	0	103,909	42,241	61,668
286	熊本県	甲	水俣	103,044	103,044	0	46,581	24,340	22,241	56,463	22,680	33,783
287	広島県	乙	福田	102,963	128	102,835	0	0	0	102,963	49,203	53,760
288	香川県	乙	江の浦	102,816	24,201	78,615	0	0	0	102,816	62,561	40,255
289	青森県	乙	野辺地	96,725	96,725	0	0	0	0	96,725	94,725	2,000
290	岡山県	乙	豊浦	94,564	2,534	92,030	0	0	0	94,564	45,526	49,038
291	三重県	○ 甲	尾鷲	94,539	94,539	0	0	0	0	94,539	1,080	93,459
292	沖縄県	乙	渡嘉敷	93,486	5,116	88,370	0	0	0	93,486	44,845	48,641
293	新潟県	甲	柏崎	90,971	90,971	0	6,242	3,462	2,780	84,729	38,101	46,628
294	長崎県	乙	佐々	89,308	89,308	0	0	0	0	89,308	50,206	39,102
295	愛媛県	乙	御荘	87,791	87,791	0	0	0	0	87,791	0	87,791
296	新潟県	乙	岩船	86,343	46,573	39,770	3,833	3,833	0	82,510	24,769	57,741
297	宮城県	乙	女川	86,124	86,124	0	0	0	0	86,124	63,312	22,812
298	鹿児島県	乙	山間	86,110	86,110	0	0	0	0	86,110	82,910	3,200
299	長崎県	乙	久山	85,580	85,580	0	0	0	0	85,580	52	85,528
300	福島県	乙	久之浜	84,402	84,402	0	0	0	0	84,402	84,402	0

6-1 調査港湾取扱貨物量順位表

(単位:F/T)

順位	港 湾 名			合 計			外 国 貿 易			内 国 貿 易		
	県 名	港 格	港 名	計	一 般	自 航	計	輸 出	輸 入	計	移 出	移 入
301	広島県	乙	須波	82,280	0	82,280	0	0	0	82,280	40,595	41,685
302	鹿児島県	乙	伊延	82,153	67,243	14,910	0	0	0	82,153	18,113	64,040
303	三重県	乙	宇治山田	80,761	80,761	0	0	0	0	80,761	59,495	21,266
304	宮崎県	乙	延岡	80,457	80,457	0	0	0	0	80,457	0	80,457
305	東京都	乙	岡田	79,403	79,403	0	0	0	0	79,403	27,749	51,654
306	鹿児島県	乙	湾	79,075	61,665	17,410	0	0	0	79,075	23,750	55,325
307	北海道	乙	枝幸	79,052	79,052	0	0	0	0	79,052	31,283	47,769
308	山口県	乙	萩	78,767	42,742	36,025	2,760	2,760	0	76,007	30,896	45,111
309	鳥取県	乙	米子	76,320	76,320	0	0	0	0	76,320	0	76,320
310	北海道	乙	羽幌	75,102	9,522	65,580	0	0	0	75,102	38,279	36,823
311	鹿児島県	乙	鹿屋	73,934	73,934	0	0	0	0	73,934	63,860	10,074
312	香川県	乙	女木	70,731	151	70,580	0	0	0	70,731	35,309	35,422
313	大分県	乙	臼野	67,428	67,428	0	0	0	0	67,428	0	67,428
314	東京都	乙	新島	66,919	64,844	2,075	0	0	0	66,919	15,747	51,172
315	静岡県	乙	宇久須	64,265	64,265	0	0	0	0	64,265	64,265	0
316	香川県	乙	内海	63,925	63,925	0	0	0	0	63,925	24,796	39,129
317	鹿児島県	乙	竜郷	63,649	63,649	0	0	0	0	63,649	3,520	60,129
318	長崎県	乙	時津	62,092	62,092	0	0	0	0	62,092	0	62,092
319	熊本県	乙	百貴	61,993	61,993	0	0	0	0	61,993	61,720	273
320	岡山県	乙	児島	61,664	61,664	0	0	0	0	61,664	0	61,664
321	東京都	乙	二見	58,703	58,703	0	0	0	0	58,703	18,701	40,002
322	長崎県	乙	長与	58,248	58,248	0	0	0	0	58,248	0	58,248
323	沖縄県	乙	座間味	57,623	1,718	55,905	0	0	0	57,623	29,635	27,988
324	大分県	乙	日出	56,911	56,911	0	0	0	0	56,911	0	56,911
325	長崎県	乙	田平	56,776	41,481	15,295	0	0	0	56,776	5,987	50,789
326	宮城県	乙	気仙沼	55,851	55,851	0	29,221	29,221	0	26,630	176	26,454
327	熊本県	乙	佐敷	53,383	53,383	0	0	0	0	53,383	25,740	27,643
328	北海道	乙	杓形	53,013	39,808	13,205	0	0	0	53,013	36,426	16,587
329	兵庫県	乙	津名	51,574	51,574	0	0	0	0	51,574	5,736	45,838
330	熊本県	乙	本渡	51,464	51,464	0	0	0	0	51,464	0	51,464
331	東京都	乙	波浮	51,400	51,400	0	0	0	0	51,400	13,088	38,312
332	愛媛県	乙	波方	51,341	51,341	0	0	0	0	51,341	0	51,341
333	福井県	甲	内浦	51,124	51,124	0	38,457	32,305	6,152	12,667	8,271	4,396
334	長崎県	乙	臼ノ浦	51,024	51,024	0	0	0	0	51,024	6,874	44,150
335	長崎県	乙	高島	49,325	0	49,325	0	0	0	49,325	24,795	24,530
336	長崎県	乙	伊王島	49,325	0	49,325	0	0	0	49,325	24,530	24,795
337	山口県	乙	伊保田	49,205	0	49,205	0	0	0	49,205	23,100	26,105
338	長崎県	乙	彼杵	49,191	49,191	0	0	0	0	49,191	395	48,796
339	長崎県	乙	仁位	47,975	47,975	0	0	0	0	47,975	37,600	10,375
340	長崎県	乙	池島	47,148	108	47,040	0	0	0	47,148	22,851	24,297
341	沖縄県	乙	多良間	46,650	8,055	38,595	0	0	0	46,650	19,579	27,071
342	沖縄県	乙	南大東	46,528	46,528	0	0	0	0	46,528	26,028	20,500
343	高知県	乙	奈半利	43,502	43,502	0	0	0	0	43,502	0	43,502
344	富山県	乙	魚津	43,230	43,230	0	0	0	0	43,230	40,200	3,030
345	東京都	乙	元町	41,114	41,114	0	0	0	0	41,114	3,083	38,031
346	静岡県	乙	伊東	40,240	40,240	0	0	0	0	40,240	31,983	8,257
347	徳島県	乙	中島	40,000	40,000	0	0	0	0	40,000	0	40,000
348	北海道	乙	焼尻	39,559	2,184	37,375	0	0	0	39,559	19,185	20,374
349	北海道	乙	霧多布	39,459	39,459	0	0	0	0	39,459	26,489	12,970
350	香川県	乙	男木	39,070	190	38,880	0	0	0	39,070	19,450	19,620

## 6-1 調 査 港 湾 取 扱 貨 物 量 順 位 表

(単位:F/T)

順位	港 湾 名			合 計			外 国 貿 易			内 国 貿 易		
	県 名	港 格	港 名	計	一 般	自 航	計	輸 出	輸 入	計	移 出	移 入
351	沖縄県	乙	徳仁	36,875	2,965	33,910	0	0	0	36,875	17,714	19,161
352	福岡県	乙	大牟田	36,676	36,676	0	0	0	0	36,676	8,075	28,601
353	徳島県	乙	那佐	35,200	35,200	0	0	0	0	35,200	0	35,200
354	香川県	乙	青木	34,866	34,866	0	0	0	0	34,866	31,808	3,058
355	鹿児島県	乙	安房	34,739	34,739	0	0	0	0	34,739	1,787	32,952
356	静岡県	乙	下田	34,571	28,241	6,330	0	0	0	34,571	7,534	27,037
357	北海道	乙	天売	34,301	2,756	31,545	0	0	0	34,301	16,745	17,556
358	香川県	乙	牟礼	33,477	33,477	0	0	0	0	33,477	46	33,431
359	香川県	乙	志度	33,460	33,460	0	0	0	0	33,460	30,810	2,650
360	鹿児島県	乙	浜津脇	33,347	33,347	0	0	0	0	33,347	1,847	31,500
361	静岡県	乙	松崎	32,897	32,897	0	0	0	0	32,897	0	32,897
362	東京都	乙	沖	32,548	32,548	0	0	0	0	32,548	8,151	24,397
363	熊本県	乙	富岡	31,980	31,980	0	0	0	0	31,980	550	31,430
364	沖縄県	乙	北大東	30,714	30,714	0	0	0	0	30,714	13,528	17,186
365	岡山県	乙	鴻島	30,415	0	30,415	0	0	0	30,415	15,055	15,360
366	沖縄県	乙	仲間	29,711	10,316	19,395	0	0	0	29,711	13,372	16,339
367	宮崎県	乙	外浦	29,359	29,359	0	0	0	0	29,359	13,992	15,367
368	山口県	乙	小松	29,000	29,000	0	0	0	0	29,000	0	29,000
369	北海道	乙	宗谷	28,243	28,243	0	0	0	0	28,243	5,667	22,576
370	香川県	乙	久通	27,965	27,965	0	0	0	0	27,965	27,965	0
371	東京都	乙	三池	27,779	27,779	0	0	0	0	27,779	5,139	22,640
372	沖縄県	乙	祖納	27,624	27,624	0	0	0	0	27,624	3,339	24,285
373	東京都	乙	野伏	27,561	26,721	840	0	0	0	27,561	10,573	16,988
374	香川県	乙	直島	27,460	27,460	0	0	0	0	27,460	7,409	20,051
375	愛媛県	乙	北条	26,550	26,550	0	0	0	0	26,550	0	26,550
376	北海道	乙	榎法華	25,995	25,995	0	0	0	0	25,995	23,351	2,644
377	鹿児島県	乙	請島	25,992	12,187	13,805	0	0	0	25,992	17,305	8,687
378	北海道	乙	森	25,838	25,838	0	0	0	0	25,838	4,507	21,331
379	香川県	乙	三本松	25,474	25,474	0	0	0	0	25,474	1,730	23,744
380	愛媛県	乙	弓削	24,932	16,922	8,010	0	0	0	24,932	11,190	13,742
381	新潟県	乙	二見	24,628	24,628	0	0	0	0	24,628	3,374	21,254
382	東京都	乙	神津島	24,298	22,138	2,160	0	0	0	24,298	6,869	17,429
383	島根県	乙	美田	22,693	22,693	0	0	0	0	22,693	94	22,599
384	和歌山県	乙	宇久井	22,400	22,400	0	0	0	0	22,400	0	22,400
385	岡山県	乙	大浦	22,140	0	22,140	0	0	0	22,140	11,070	11,070
386	愛媛県	乙	吉海	21,360	21,360	0	0	0	0	21,360	17,200	4,160
387	愛媛県	乙	西中	21,325	0	21,325	0	0	0	21,325	12,580	8,745
388	香川県	乙	土庄東	20,930	20,930	0	0	0	0	20,930	6,400	14,530
389	北海道	乙	松前	20,603	20,603	0	0	0	0	20,603	16,648	3,955
390	長崎県	乙	岐宿	20,285	20,285	0	0	0	0	20,285	752	19,533
391	北海道	乙	増毛	19,869	19,869	0	0	0	0	19,869	14,133	5,736
392	東京都	乙	利島	19,798	18,283	1,515	0	0	0	19,798	5,330	14,468
393	鹿児島県	乙	大根占	19,519	19,519	0	0	0	0	19,519	0	19,519
394	愛媛県	乙	長江	19,130	3,200	15,930	0	0	0	19,130	8,520	10,610
395	岡山県	乙	前浦	19,080	0	19,080	0	0	0	19,080	9,540	9,540
396	長崎県	乙	小浜	18,993	18,993	0	0	0	0	18,993	206	18,787
397	沖縄県	乙	長山	18,639	18,639	0	0	0	0	18,639	7,116	11,523
398	東京都	乙	御蔵島	17,928	17,928	0	0	0	0	17,928	3,980	13,948
399	和歌山県	乙	勝浦	17,834	17,834	0	0	0	0	17,834	896	16,938
400	長崎県	乙	櫻津	17,480	17,480	0	0	0	0	17,480	8,810	8,670

# 6-1 調査港湾取扱貨物量順位表

(単位:F/T)

順位	港 湾 名			合 計			外 国 貿 易			内 国 貿 易		
	県 名	港 格	港 名	計	一 般	自 航	計	輸 出	輸 入	計	移 出	移 入
401	神奈川県	乙	真鶴	16,660	16,660	0	0	0	0	16,660	15,511	1,149
402	岡山県	乙	牛窓	16,200	16,200	0	0	0	0	16,200	0	16,200
403	長崎県	乙	川棚	15,970	15,970	0	0	0	0	15,970	5,950	10,020
404	愛媛県	乙	大下	15,570	0	15,570	0	0	0	15,570	7,775	7,795
405	石川県	乙	宇出津	15,045	15,045	0	0	0	0	15,045	11,889	3,156
406	和歌山県	乙	日置	14,424	14,424	0	0	0	0	14,424	0	14,424
407	熊本県	乙	大門	14,223	14,223	0	0	0	0	14,223	1,156	13,067
408	高知県	乙	佐喜浜	13,877	13,877	0	0	0	0	13,877	31	13,846
409	鹿児島県	乙	与路	13,772	8,252	5,520	0	0	0	13,772	9,610	4,162
410	鹿児島県	乙	硫黄島	13,635	1,760	11,875	0	0	0	13,635	6,229	7,406
411	高知県	乙	あしずり	13,395	13,395	0	0	0	0	13,395	0	13,395
412	新潟県	乙	寺泊	13,063	13,063	0	0	0	0	13,063	1,269	11,794
413	東京都	乙	八重根	12,809	12,809	0	0	0	0	12,809	1,177	11,632
414	北海道	乙	えりも	12,200	12,200	0	0	0	0	12,200	6,388	5,812
415	鹿児島県	乙	大里	12,030	2,275	9,755	0	0	0	12,030	4,998	7,032
416	愛媛県	乙	伊予	11,544	11,544	0	0	0	0	11,544	1,119	10,425
417	長崎県	乙	富江	11,504	11,504	0	0	0	0	11,504	5,135	6,369
418	東京都	乙	青ヶ島	10,710	10,710	0	0	0	0	10,710	2,050	8,660
419	沖縄県	乙	小浜	10,236	7,026	3,210	0	0	0	10,236	3,761	6,475
420	鹿児島県	乙	竹島	10,227	1,462	8,765	0	0	0	10,227	4,683	5,544
421	長崎県	乙	峰	10,200	10,200	0	0	0	0	10,200	10,200	0
422	鹿児島県	乙	中之島	10,196	3,711	6,485	0	0	0	10,196	3,530	6,666
423	高知県	乙	佐賀	10,090	10,090	0	0	0	0	10,090	0	10,090
424	長崎県	乙	佐須奈	9,841	9,841	0	0	0	0	9,841	141	9,700
425	愛媛県	乙	有津	9,655	8,580	1,075	0	0	0	9,655	655	9,000
426	鹿児島県	乙	湯湾	9,133	9,133	0	0	0	0	9,133	0	9,133
427	長崎県	乙	若松	8,689	54	8,635	0	0	0	8,689	3,723	4,966
428	岡山県	乙	黄島	8,160	0	8,160	0	0	0	8,160	4,080	4,080
429	香川県	乙	手島	8,129	139	7,990	0	0	0	8,129	3,954	4,175
430	三重県	乙	長島	8,073	8,073	0	0	0	0	8,073	930	7,143
431	長崎県	乙	神ノ浦	8,030	0	8,030	0	0	0	8,030	3,905	4,125
432	鹿児島県	乙	片泊	8,001	2,156	5,845	0	0	0	8,001	3,570	4,431
433	鹿児島県	乙	宝島	7,923	3,238	4,685	0	0	0	7,923	3,224	4,699
434	香川県	乙	立石	7,753	7,753	0	0	0	0	7,753	0	7,753
435	三重県	乙	白子	7,725	7,725	0	0	0	0	7,725	7,725	0
436	兵庫県	乙	都志	7,586	7,586	0	0	0	0	7,586	0	7,586
437	沖縄県	乙	竹富東	7,565	4,955	2,610	0	0	0	7,565	2,383	5,182
438	鹿児島県	乙	切石	7,147	2,557	4,590	0	0	0	7,147	2,756	4,391
439	香川県	乙	佐柳	7,119	94	7,025	0	0	0	7,119	3,553	3,566
440	香川県	乙	栗島	6,897	527	6,370	0	0	0	6,897	3,232	3,665
441	沖縄県	乙	船浦	6,369	6,024	345	0	0	0	6,369	1,756	4,613
442	宮崎県	乙	熊野江	6,363	6,363	0	0	0	0	6,363	6,357	6
443	兵庫県	乙	洲本	6,252	6,252	0	0	0	0	6,252	0	6,252
444	鹿児島県	乙	田之脇	6,196	6,196	0	0	0	0	6,196	0	6,196
445	香川県	乙	大島	6,156	81	6,075	0	0	0	6,156	3,125	3,031
446	石川県	乙	穴水	6,035	6,035	0	0	0	0	6,035	3,735	2,300
447	徳島県	乙	浅川	6,000	6,000	0	0	0	0	6,000	3,000	3,000
448	鹿児島県	乙	住吉	5,890	5,890	0	0	0	0	5,890	0	5,890
449	香川県	乙	高見	5,557	27	5,530	0	0	0	5,557	2,787	2,770
450	兵庫県	乙	由良	4,875	4,875	0	0	0	0	4,875	0	4,875

# 6-1 調査港湾取扱貨物量順位表

(単位:F/T)

順位	港 湾 名			合 計			外 国 貿 易			内 国 貿 易		
	県 名	港 格	港 名	計	一 般	自 航	計	輸 出	輸 入	計	移 出	移 入
451	石川県	乙	輪島	4,852	4,852	0	0	0	0	4,852	0	4,852
452	鹿児島県	乙	やすら浜	4,841	1,746	3,095	0	0	0	4,841	1,814	3,027
453	兵庫県	乙	津居山	4,787	4,787	0	0	0	0	4,787	3,795	992
454	大分県	乙	丸市尾	4,634	4,634	0	0	0	0	4,634	2,939	1,695
455	北海道	乙	余市	4,569	4,569	0	0	0	0	4,569	1,735	2,834
456	石川県	乙	小木	4,514	4,514	0	0	0	0	4,514	3,784	730
457	兵庫県	乙	柴山	4,436	4,436	0	0	0	0	4,436	3,304	1,132
458	沖縄県	乙	黒島	4,326	3,806	520	0	0	0	4,326	1,065	3,261
459	香川県	乙	津田	4,230	4,230	0	0	0	0	4,230	0	4,230
460	鹿児島県	乙	南之浜	4,123	1,398	2,725	0	0	0	4,123	1,728	2,395
461	愛媛県	乙	菊間	3,931	3,931	0	0	0	0	3,931	3,931	0
462	長崎県	乙	仁田	3,700	3,700	0	0	0	0	3,700	0	3,700
463	愛媛県	乙	三瓶	3,209	3,209	0	0	0	0	3,209	0	3,209
464	鹿児島県	乙	大和	3,092	3,092	0	0	0	0	3,092	1,492	1,600
465	宮城県	乙	金華山	3,080	0	3,080	0	0	0	3,080	1,540	1,540
466	熊本県	乙	田浦	2,822	2,822	0	0	0	0	2,822	2,822	0
467	福井県	乙	鷹巣	2,817	2,817	0	0	0	0	2,817	2,765	52
468	長崎県	乙	太田和	2,800	2,800	0	0	0	0	2,800	300	2,500
469	香川県	乙	小豊島	2,770	2,770	0	0	0	0	2,770	821	1,949
470	鹿児島県	乙	宮之浦(長島町)	2,750	2,750	0	0	0	0	2,750	2,750	0
471	兵庫県	乙	郡家	2,680	2,680	0	0	0	0	2,680	0	2,680
472	鹿児島県	乙	長島	2,580	2,580	0	0	0	0	2,580	2,580	0
473	山形県	乙	鼠ヶ関	2,530	2,530	0	0	0	0	2,530	1,947	583
474	長崎県	乙	勝本	2,513	2,513	0	0	0	0	2,513	1,153	1,360
475	岡山県	乙	犬島	2,340	2,340	0	0	0	0	2,340	1,036	1,304
476	三重県	乙	浜島	2,242	2,242	0	0	0	0	2,242	2,242	0
477	香川県	乙	庵治	2,197	2,197	0	0	0	0	2,197	2,192	5
478	鹿児島県	乙	小宝島	2,163	1,153	1,010	0	0	0	2,163	816	1,347
479	福島県	乙	中之作	2,133	2,133	0	0	0	0	2,133	2,029	104
480	鹿児島県	乙	隼人	2,129	2,129	0	0	0	0	2,129	2,100	29
481	愛知県	乙	河和	1,712	1,712	0	0	0	0	1,712	1,712	0
482	青森県	乙	深浦	1,638	1,638	0	0	0	0	1,638	762	876
483	香川県	乙	仁尾	1,613	1,613	0	0	0	0	1,613	1,363	250
484	愛媛県	乙	寒川	1,610	1,610	0	0	0	0	1,610	0	1,610
485	高知県	乙	甲浦	1,565	1,565	0	0	0	0	1,565	1,188	377
486	山口県	乙	由宇	1,540	1,540	0	0	0	0	1,540	0	1,540
487	福岡県	乙	若津	1,500	1,500	0	0	0	0	1,500	1,500	0
488	静岡県	乙	熱海	1,456	1,456	0	0	0	0	1,456	1,277	179
489	長崎県	乙	脇岬	1,392	1,392	0	0	0	0	1,392	1,047	345
490	熊本県	乙	合津	1,325	1,325	0	0	0	0	1,325	212	1,113
491	長崎県	乙	須川	1,307	1,307	0	0	0	0	1,307	1,307	0
492	青森県	乙	川内	1,208	1,208	0	0	0	0	1,208	0	1,208
493	山口県	乙	角島	1,206	1,206	0	0	0	0	1,206	0	1,206
494	島根県	乙	益田	1,027	1,027	0	0	0	0	1,027	794	233
495	愛媛県	乙	川之石	1,000	1,000	0	0	0	0	1,000	1,000	0
496	山形県	乙	加茂	981	981	0	0	0	0	981	462	519
497	三重県	乙	引本	950	950	0	0	0	0	950	923	27
498	新潟県	乙	赤泊	941	941	0	0	0	0	941	115	826
499	高知県	乙	久礼	940	940	0	0	0	0	940	0	940
500	広島県	乙	中田	920	920	0	0	0	0	920	0	920

## 6-1 調査港湾取扱貨物量順位表

(単位:F/T)

順位	港 湾 名			合 計			外 国 貿 易			内 国 貿 易		
	県 名	港 格	港 名	計	一 般	自 航	計	輸 出	輸 入	計	移 出	移 入
501	静岡県	乙	浜名	738	738	0	0	0	0	738	0	738
502	山口県	乙	特牛	668	668	0	0	0	0	668	0	668
503	福井県	乙	和田	648	648	0	0	0	0	648	0	648
504	愛媛県	乙	伊方	637	637	0	0	0	0	637	0	637
505	兵庫県	甲	明石	619	619	0	0	0	0	619	0	619
506	鹿児島県	乙	獅子島	614	614	0	0	0	0	614	614	0
507	島根県	乙	日之津	569	569	0	0	0	0	569	77	492
508	佐賀県	乙	鹿島	568	568	0	0	0	0	568	0	568
509	香川県	乙	馬越	561	561	0	0	0	0	561	0	561
510	香川県	乙	北浦	557	557	0	0	0	0	557	0	557
511	京都府	乙	久美浜	527	527	0	0	0	0	527	0	527
512	兵庫県	乙	浦	520	520	0	0	0	0	520	0	520
513	兵庫県	乙	坂越	513	513	0	0	0	0	513	0	513
514	山口県	乙	油谷	482	482	0	0	0	0	482	476	6
515	島根県	乙	久手	430	430	0	0	0	0	430	0	430
516	島根県	乙	保々見	410	410	0	0	0	0	410	174	236
517	広島県	乙	重井	380	0	380	0	0	0	380	330	50
518	島根県	乙	海士	378	378	0	0	0	0	378	0	378
519	沖縄県	乙	鳩間	372	372	0	0	0	0	372	87	285
520	鳥取県	乙	田後	366	366	0	0	0	0	366	332	34
521	香川県	乙	屏風	354	354	0	0	0	0	354	288	66
522	秋田県	乙	戸賀	335	335	0	0	0	0	335	0	335
523	愛媛県	乙	上浦	320	0	320	0	0	0	320	135	185
524	山口県	乙	柱島	318	318	0	0	0	0	318	21	297
525	徳島県	乙	亀浦	306	306	0	0	0	0	306	306	0
526	神奈川県	乙	湘南	300	300	0	0	0	0	300	0	300
527	島根県	乙	重栖	293	293	0	0	0	0	293	0	293
528	兵庫県	乙	室津	276	276	0	0	0	0	276	0	276
529	千葉県	乙	興津	268	268	0	0	0	0	268	94	174
530	熊本県	乙	高浜	256	256	0	0	0	0	256	0	256
531	三重県	乙	千代崎	243	243	0	0	0	0	243	243	0
532	三重県	乙	的矢	238	238	0	0	0	0	238	0	238
533	茨城県	乙	川尻	230	230	0	0	0	0	230	0	230
534	宮崎県	乙	古江	221	221	0	0	0	0	221	0	221
535	兵庫県	乙	江井ヶ島	213	213	0	0	0	0	213	0	213
536	山口県	乙	室津	210	210	0	0	0	0	210	160	50
537	高知県	乙	下ノ加江	202	202	0	0	0	0	202	32	170
538	愛媛県	乙	生名	202	202	0	0	0	0	202	22	180
539	広島県	乙	釣土田	199	199	0	0	0	0	199	35	164
540	兵庫県	乙	江井	181	181	0	0	0	0	181	0	181
541	宮崎県	乙	大島	181	181	0	0	0	0	181	87	94
542	愛知県	乙	内海	177	177	0	0	0	0	177	0	177
543	岡山県	乙	石島	177	177	0	0	0	0	177	0	177
544	鹿児島県	乙	指宿	167	167	0	0	0	0	167	0	167
545	長崎県	乙	玉ノ浦	166	166	0	0	0	0	166	0	166
546	佐賀県	乙	諸富	146	146	0	0	0	0	146	0	146
547	広島県	乙	袋の内	145	145	0	0	0	0	145	55	90
548	大阪府	乙	尾崎	142	142	0	0	0	0	142	0	142
549	高知県	乙	室津	136	136	0	0	0	0	136	72	64
550	石川県	乙	滝	136	136	0	0	0	0	136	0	136

# 6-1 調査港湾取扱貨物量順位表

(単位:F/T)

順位	港 湾 名			合 計			外 国 貿 易			内 国 貿 易		
	県 名	港 格	港 名	計	一 般	自 航	計	輸 出	輸 入	計	移 出	移 入
551	佐賀県	乙	飯屋	132	132	0	0	0	0	132	0	132
552	高知県	乙	手結	130	130	0	0	0	0	130	41	89
553	大分県	乙	浦代	120	120	0	0	0	0	120	0	120
554	鹿児島県	乙	黒之浜	115	115	0	0	0	0	115	0	115
555	熊本県	乙	姫戸	113	113	0	0	0	0	113	7	106
556	福島県	乙	江名	103	103	0	0	0	0	103	0	103
557	鹿児島県	乙	浮津	95	95	0	0	0	0	95	0	95
558	広島県	乙	内海	90	90	0	0	0	0	90	0	90
559	島根県	乙	倉の谷	82	82	0	0	0	0	82	82	0
560	愛知県	乙	富島崎	67	67	0	0	0	0	67	0	67
561	島根県	乙	物井	65	65	0	0	0	0	65	65	0
562	沖縄県	乙	水納(本部町)	64	64	0	0	0	0	64	14	50
563	広島県	乙	大迫	62	62	0	0	0	0	62	32	30
564	愛知県	乙	吉田	59	59	0	0	0	0	59	0	59
565	長崎県	乙	西郷	54	54	0	0	0	0	54	0	54
566	石川県	乙	塩屋	53	53	0	0	0	0	53	0	53
567	広島県	乙	川尻	51	51	0	0	0	0	51	13	38
568	愛媛県	乙	岩松	49	49	0	0	0	0	49	0	49
569	島根県	乙	姫の浦	49	49	0	0	0	0	49	49	0
570	愛媛県	乙	吉田	46	46	0	0	0	0	46	0	46
571	徳島県	乙	日和佐	42	42	0	0	0	0	42	42	0
572	長崎県	乙	福島	34	34	0	0	0	0	34	0	34
573	島根県	乙	宇賀	31	31	0	0	0	0	31	31	0
574	香川県	乙	大部	30	30	0	0	0	0	30	0	30
575	高知県	乙	下田	30	30	0	0	0	0	30	28	2
576	島根県	乙	知々井	30	30	0	0	0	0	30	0	30
577	秋田県	乙	本荘	30	30	0	0	0	0	30	0	30
578	香川県	乙	木沢	24	24	0	0	0	0	24	24	0
579	広島県	乙	奥の内	24	24	0	0	0	0	24	0	24
580	長崎県	乙	郷ノ首	23	23	0	0	0	0	23	14	9
581	兵庫県	乙	阿万	22	22	0	0	0	0	22	0	22
582	神奈川県	乙	葉山	21	21	0	0	0	0	21	0	21
583	広島県	乙	蒲刈	20	20	0	0	0	0	20	7	13
584	宮崎県	乙	美々津	16	16	0	0	0	0	16	0	16
585	香川県	乙	与島	16	16	0	0	0	0	16	8	8
586	熊本県	乙	河内	15	15	0	0	0	0	15	0	15
587	兵庫県	乙	古池	13	13	0	0	0	0	13	0	13
588	鹿児島県	乙	福山	10	10	0	0	0	0	10	0	10
589	島根県	乙	軽尾	8	8	0	0	0	0	8	0	8
590	三重県	乙	二本島	8	8	0	0	0	0	8	0	8
591	島根県	乙	江島	7	7	0	0	0	0	7	0	7
592	石川県	乙	福浦	6	6	0	0	0	0	6	0	6
593	愛媛県	乙	玉津	5	5	0	0	0	0	5	0	5
594	愛媛県	乙	三机	5	5	0	0	0	0	5	0	5
595	島根県	乙	法田	4	4	0	0	0	0	4	0	4
596	沖縄県	乙	白浜	3	3	0	0	0	0	3	3	0
597	島根県	乙	須賀	3	3	0	0	0	0	3	2	1
598	沖縄県	乙	船浮	3	3	0	0	0	0	3	0	3
599	長崎県	乙	瀬川	2	2	0	0	0	0	2	0	2
600	沖縄県	乙	上地	2	2	0	0	0	0	2	0	2



6-1 調查港灣取扱貨物量順位表

(単位:F/T)

順位	港 湾 名			合 計			外 国 貿 易			内 国 貿 易		
	県 名	港 格	港 名	計	一 般	自 航	計	輸 出	輸 入	計	移 出	移 入
601	島根県	乙	秋鹿北	1	1	0	0	0	0	1	0	1
602	鹿児島県	乙	大塩屋	1	1	0	0	0	0	1	0	1

6-2 調查港灣取扱貨物量順位表(外・内別)

(単位: F/T)

順位	港 湾 名			外 国 貿 易			順位	港 湾 名			内 国 貿 易		
	県 名	港 格	港 名	計	輸 出	輸 入		県 名	港 格	港 名	計	移 出	移 入
1	愛知県	◎ 甲	名古屋	111,016,297	43,544,536	67,471,761	1	北海道	◎ 甲	苫小牧	83,896,539	41,914,160	41,982,379
2	千葉県	◎ 甲	千葉	75,772,194	8,457,951	67,314,243	2	福岡県	◎ 甲	北九州	76,122,236	36,600,445	39,521,791
3	神奈川県	☆ 甲	横浜	71,224,363	29,014,512	42,209,851	3	千葉県	◎ 甲	千葉	53,513,171	30,909,774	22,603,397
4	兵庫県	☆ 甲	神戸	50,057,188	21,109,708	28,947,480	4	大阪府	☆ 甲	大阪	50,848,603	22,656,057	28,192,546
5	岡山県	◎ 甲	水島	46,246,625	7,499,647	38,746,978	5	愛知県	◎ 甲	名古屋	45,690,090	22,517,820	23,172,270
6	千葉県	○ 甲	木更津	45,888,787	4,318,412	41,570,375	6	兵庫県	☆ 甲	神戸	42,921,451	17,893,437	25,028,014
7	東京都	☆ 甲	東京	45,093,919	11,129,511	33,964,408	7	大阪府	◎ 甲	堺泉北	39,863,072	17,275,845	22,587,227
8	茨城県	○ 甲	鹿島	40,081,582	7,378,614	32,702,968	8	東京都	☆ 甲	東京	37,812,247	13,989,257	23,822,990
9	大阪府	☆ 甲	大阪	34,750,740	8,575,412	26,175,328	9	岡山県	◎ 甲	水島	32,519,059	20,344,455	12,174,604
10	三重県	◎ 甲	四日市	34,574,259	3,681,553	30,892,706	10	神奈川県	☆ 甲	横浜	30,001,135	10,859,605	19,141,530
11	大分県	○ 甲	大分	33,411,340	6,724,698	26,686,642	11	北海道	○ 甲	函館	29,070,319	15,990,669	13,079,650
12	神奈川県	☆ 甲	川崎	31,052,968	4,407,005	26,645,963	12	大分県	○ 甲	大分	26,964,710	15,896,177	11,068,533
13	広島県	○ 甲	福山	30,192,538	6,489,695	23,702,843	13	宮城県	◎ 甲	仙台塩釜	26,662,582	13,092,831	13,569,751
14	福岡県	◎ 甲	北九州	24,511,858	5,421,821	19,090,037	14	山口県	◎ 甲	徳山下松	24,989,079	13,347,544	11,641,535
15	鹿児島県	○ 甲	喜入	20,879,892	0	20,879,892	15	福岡県	○ 甲	苅田	24,039,378	14,419,115	9,620,263
16	大阪府	◎ 甲	堺泉北	18,630,579	2,023,546	16,607,033	16	青森県	○ 甲	青森	23,984,955	11,336,694	12,648,261
17	福岡県	◎ 甲	博多	18,180,459	8,394,844	9,785,615	17	神奈川県	☆ 甲	川崎	23,984,264	13,208,684	10,775,580
18	兵庫県	○ 甲	東播磨	18,010,297	2,584,565	15,425,732	18	茨城県	○ 甲	茨城	23,685,433	11,562,442	12,122,991
19	山口県	◎ 甲	徳山下松	17,659,698	2,866,525	14,793,173	19	鹿児島県	○ 甲	鹿児島	22,224,330	10,392,502	11,831,828
20	北海道	◎ 甲	苫小牧	16,144,309	1,303,016	14,841,293	20	鹿児島県	○ 甲	喜入	22,112,011	22,046,746	65,265
21	兵庫県	○ 甲	姫路	14,839,993	733,441	14,106,552	21	三重県	◎ 甲	四日市	20,546,273	16,125,293	4,420,980
22	茨城県	○ 甲	茨城	14,459,071	4,718,885	9,740,186	22	青森県	○ 甲	八戸	20,496,418	10,893,562	9,602,856
23	宮城県	◎ 甲	仙台塩釜	13,978,782	1,548,610	12,430,172	23	沖縄県	○ 甲	那覇	18,128,051	9,362,550	8,765,501
24	新潟県	○ 甲	新潟	13,336,952	926,623	12,410,329	24	大分県	○ 甲	津久見	17,577,943	16,401,452	1,176,491
25	愛知県	○ 甲	衣浦	12,663,326	328,355	12,334,971	25	福岡県	◎ 甲	博多	17,149,639	5,698,264	11,451,375
26	愛知県	○ 甲	三河	11,759,470	8,694,232	3,065,238	26	神奈川県	◎ 甲	横須賀	17,093,317	7,108,147	9,985,170
27	福島県	○ 甲	小名浜	9,413,862	811,137	8,602,725	27	新潟県	◎ 甲	新潟	15,591,384	6,718,073	8,873,311
28	静岡県	◎ 甲	清水	9,286,694	3,172,395	6,114,299	28	香川県	○ 甲	高松	15,419,547	7,801,128	7,618,419
29	和歌山県	◎ 甲	和歌山下津	7,456,187	731,567	6,724,620	29	福井県	○ 甲	敦賀	14,437,757	6,642,504	7,795,253
30	北海道	◎ 甲	室蘭	7,020,029	650,604	6,369,425	30	茨城県	○ 甲	鹿島	13,974,369	8,850,745	5,123,624
31	福岡県	○ 甲	苅田	6,784,389	5,026,451	1,757,938	31	愛媛県	乙	八幡浜	13,850,388	6,367,526	7,482,862
32	長崎県	○ 甲	松浦	6,315,836	82,716	6,233,120	32	兵庫県	○ 甲	東播磨	13,108,327	6,546,743	6,561,584
33	新潟県	○ 甲	直江津	6,306,552	220,068	6,086,484	33	千葉県	○ 甲	木更津	12,959,494	7,170,223	5,789,271
34	香川県	○ 甲	坂出	6,097,059	1,582,039	4,515,020	34	北海道	○ 甲	小樽	11,711,701	5,632,941	6,078,760
35	山口県	○ 甲	宇部	5,859,575	1,531,438	4,328,137	35	和歌山県	◎ 甲	和歌山下津	11,560,062	4,843,215	6,716,847
36	福島県	○ 甲	相馬	5,680,693	4,850	5,675,843	36	兵庫県	◎ 甲	姫路	11,548,996	5,049,017	6,499,979
37	愛媛県	○ 甲	三島川之江	5,343,149	364,152	4,978,997	37	高知県	○ 甲	須崎	11,142,945	5,595,762	2,547,183
38	高知県	○ 甲	須崎	5,269,900	4,710,269	559,631	38	北海道	○ 甲	釧路	10,839,638	4,330,826	6,508,812
39	徳島県	○ 甲	橘	5,243,017	55,000	5,188,017	39	大分県	乙	臼杵	10,086,491	5,394,120	4,692,371
40	青森県	○ 甲	八戸	4,963,873	347,103	4,616,770	40	愛知県	○ 甲	三河	9,980,616	4,170,821	5,809,795
41	富山県	◎ 甲	伏木富山	4,962,692	1,458,393	3,504,299	41	愛媛県	○ 甲	東予	9,937,644	4,115,455	5,822,189
42	広島県	◎ 甲	広島	4,761,135	3,571,355	1,189,780	42	鹿児島県	乙	桜島(鹿児島県管理)	9,335,680	4,690,295	4,645,385
43	秋田県	○ 甲	能代	4,191,792	88,808	4,102,984	43	大分県	○ 甲	別府	9,135,825	5,121,785	4,014,040
44	福井県	○ 甲	敦賀	3,975,957	148,960	3,826,997	44	山口県	○ 甲	宇部	9,100,334	6,927,547	2,172,787
45	京都府	○ 甲	舞鶴	3,906,454	308,393	3,598,061	45	広島県	○ 甲	福山	8,364,434	5,198,255	3,166,179
46	鳥根県	○ 甲	三隅	3,823,944	0	3,823,944	46	山口県	○ 甲	岩国	8,132,826	3,336,983	4,795,843
47	北海道	○ 甲	石狩湾新	3,568,579	280,150	3,288,429	47	岡山県	○ 甲	宇野	7,867,414	3,521,465	4,345,949
48	愛媛県	○ 甲	東予	3,562,237	1,753,134	1,809,103	48	宮崎県	○ 甲	宮崎	7,642,472	3,852,369	3,790,103
49	大分県	○ 甲	津久見	3,429,250	3,043,712	385,538	49	鹿児島県	○ 甲	志布志	7,298,716	4,156,454	3,142,262
50	鹿児島県	○ 甲	志布志	3,283,572	394,802	2,888,770	50	徳島県	○ 甲	徳島小松島	7,062,499	4,355,122	2,707,377

## 6-2 調査港湾取扱貨物量順位表（外・内別）

（単位：F／T）

順位	港 湾 名			外 国 貿 易			順位	港 湾 名			内 国 貿 易		
	県 名	港 格	港 名	計	輸 出	輸 入		県 名	港 格	港 名	計	移 出	移 入
51	大分県	甲	佐賀関	3,192,716	1,936,101	1,256,615	51	広島県	◎ 甲	広島	6,869,034	2,409,182	4,459,852
52	山口県	○ 甲	岩国	3,098,315	450,666	2,647,649	52	愛媛県	○ 甲	松山	6,669,403	3,010,430	3,658,973
53	山口県	◎ 甲	下関	2,997,276	933,464	2,063,812	53	北海道	◎ 甲	室蘭	6,271,175	3,619,872	2,651,303
54	北海道	○ 甲	釧路	2,755,511	128,102	2,627,409	54	静岡県	◎ 甲	清水	6,060,264	1,918,715	4,141,549
55	沖縄県	○ 甲	金武湾	2,641,575	91,720	2,549,855	55	兵庫県	甲	赤穂	5,916,929	2,088,078	3,828,851
56	山口県	○ 甲	三田尻中関	2,371,285	2,197,371	173,914	56	香川県	乙	土庄	5,777,737	2,804,182	2,973,555
57	愛媛県	○ 甲	新居浜	2,171,645	70,106	2,101,539	57	鹿児島県	乙	垂水	5,732,152	2,904,215	2,827,937
58	鳥取県	○ 甲	境	1,952,786	167,030	1,785,756	58	京都府	○ 甲	舞鶴	5,646,218	2,862,848	2,783,370
59	静岡県	○ 甲	御前崎	1,936,430	1,653,870	282,560	59	福島県	○ 甲	小名浜	5,627,946	3,629,799	1,998,147
60	香川県	甲	鳳戸	1,909,399	1,087,747	821,652	60	大分県	甲	佐賀関	5,351,514	2,892,595	2,458,919
61	熊本県	○ 甲	八代	1,820,402	260,702	1,559,700	61	愛媛県	○ 甲	新居浜	5,021,546	3,081,815	1,939,731
62	広島県	甲	竹原	1,819,132	0	1,819,132	62	兵庫県	○ 甲	尼崎西宮芦屋	4,776,096	1,380,067	3,396,029
63	山形県	○ 甲	酒田	1,808,393	96,312	1,712,081	63	広島県	乙	鯉崎	4,689,037	2,316,172	2,372,865
64	石川県	○ 甲	七尾	1,807,960	9,714	1,798,246	64	広島県	甲	竹原	4,657,135	2,373,924	2,283,211
65	広島県	○ 甲	呉	1,706,966	20,850	1,686,116	65	愛媛県	乙	三崎	4,554,375	2,343,360	2,211,015
66	長崎県	甲	松島	1,571,993	0	1,571,993	66	香川県	○ 甲	坂出	4,506,681	1,503,446	3,003,235
67	徳島県	○ 甲	徳島小松島	1,449,754	41,351	1,408,403	67	熊本県	乙	長洲	4,437,304	1,668,395	2,768,909
68	山口県	甲	柳井	1,413,288	0	1,413,288	68	長崎県	乙	多比良	4,287,089	2,582,793	1,704,296
69	岡山県	○ 甲	宇野	1,408,704	580,349	828,355	69	愛知県	○ 甲	衣浦	4,227,688	1,725,809	2,501,879
70	秋田県	○ 甲	秋田	1,401,588	394,627	1,006,961	70	秋田県	○ 甲	秋田	4,091,489	1,348,722	2,742,767
71	石川県	○ 甲	金沢	1,245,157	437,449	807,708	71	愛媛県	乙	立石	3,967,510	1,983,755	1,983,755
72	沖縄県	○ 甲	那覇	1,220,610	489,126	731,484	72	熊本県	○ 甲	熊本	3,626,441	1,450,058	2,176,383
73	鹿児島県	○ 甲	鹿児島	1,175,909	3,334	1,172,575	73	広島県	乙	土生	3,611,254	1,823,349	1,787,905
74	鹿児島県	○ 甲	川内	1,163,986	226,509	937,477	74	愛媛県	○ 甲	三島川之江	3,495,291	1,386,678	2,108,613
75	福岡県	○ 甲	三池	1,046,957	105,561	941,396	75	山口県	○ 甲	小野田	3,230,266	507,725	2,722,541
76	静岡県	○ 甲	田子の浦	903,134	42,758	860,376	76	香川県	甲	風戸	3,229,148	1,789,850	1,439,298
77	愛媛県	○ 甲	松山	802,249	183,676	618,773	77	高知県	○ 甲	高知	3,182,225	2,069,856	1,112,369
78	宮崎県	○ 甲	細島	795,274	179,702	615,572	78	香川県	乙	宮浦	3,024,825	1,529,780	1,495,045
79	高知県	○ 甲	高知	706,594	288,644	417,950	79	新潟県	○ 甲	両津	2,969,973	1,401,372	1,568,601
80	北海道	○ 甲	函館	697,932	342,484	355,448	80	長崎県	甲	島原	2,762,630	1,327,887	1,434,743
81	沖縄県	○ 甲	中城湾	649,561	41,526	608,035	81	広島県	○ 甲	呉	2,576,324	1,321,999	1,254,325
82	新潟県	甲	姫川	602,216	246,365	355,851	82	沖縄県	○ 甲	金武湾	2,557,879	1,056,349	1,501,530
83	青森県	○ 甲	青森	594,947	111,043	483,904	83	大分県	○ 甲	中津	2,502,460	1,455,639	1,046,821
84	岩手県	○ 甲	大船渡	587,693	4,088	583,605	84	岡山県	○ 甲	岡山	2,481,251	860,572	1,620,679
85	兵庫県	甲	赤穂	582,825	190,000	392,825	85	長崎県	○ 甲	長崎	2,370,716	791,881	1,578,835
86	宮崎県	○ 甲	油津	523,886	35,167	488,719	86	広島県	乙	生口	2,227,620	1,086,005	1,141,615
87	岩手県	○ 甲	釜石	505,104	60,961	444,143	87	山口県	甲	柳井	2,194,196	1,019,878	1,174,318
88	大分県	○ 甲	佐伯	475,200	51,465	423,735	88	佐賀県	○ 甲	唐津	2,068,965	734,553	1,334,412
89	北海道	○ 甲	十勝	391,006	0	391,006	89	熊本県	○ 甲	八代	2,052,479	282,162	1,770,317
90	和歌山県	甲	新宮	381,611	0	381,611	90	新潟県	甲	姫川	2,039,259	1,312,780	726,479
91	佐賀県	○ 甲	伊万里	368,002	108,784	259,218	91	岩手県	○ 甲	大船渡	2,030,702	1,505,990	524,712
92	愛媛県	○ 甲	今治	327,636	96,114	231,522	92	沖縄県	○ 甲	中城湾	1,907,781	313,200	1,594,581
93	佐賀県	○ 甲	唐津	325,327	27,259	298,068	93	岡山県	甲	笠岡	1,904,596	1,219,942	684,654
94	北海道	○ 甲	小樽	320,168	81,825	238,343	94	静岡県	○ 甲	田子の浦	1,888,998	234,702	1,654,296
95	広島県	甲	大竹	316,768	4,730	312,038	95	北海道	○ 乙	石狩湾新	1,849,475	274,958	1,574,517
96	神奈川県	○ 甲	横浜賀	305,192	142,060	163,132	96	広島県	乙	厳島	1,808,925	901,060	907,865
97	福井県	甲	福井	279,152	86,182	192,970	97	長崎県	○ 甲	佐世保	1,803,387	506,582	1,296,805
98	岡山県	甲	東備	268,643	0	268,643	98	青森県	甲	尻屋岬	1,784,620	1,784,530	90
99	香川県	○ 甲	高松	246,822	74,495	172,327	99	長崎県	○ 甲	福江	1,778,537	784,293	994,244
100	鳥根県	○ 甲	浜田	245,960	52,173	193,787	100	石川県	○ 甲	金沢	1,777,424	39,254	1,738,170

### 6-3 コンテナ取扱貨物量順位表

(単位:F/T)

順位	港 湾 名			合 計			輸 出		輸 入		移 出		移 入	
	県 名	港 格	港 名	計	コンテナ	オンシャーシ	コンテナ	オンシャーシ	コンテナ	オンシャーシ	コンテナ	オンシャーシ	コンテナ	オンシャーシ
1	東京都	☆ 甲	東京	46,417,737	45,779,552	638,185	10,802,987	0	33,042,716	0	1,107,125	340,051	826,724	298,134
2	愛知県	◎ 甲	名古屋	46,244,557	46,238,983	5,574	22,857,820	0	23,032,642	0	258,339	5,574	90,182	0
3	神奈川県	☆ 甲	横浜	45,979,061	45,970,943	8,118	18,102,351	0	25,046,120	0	1,615,944	0	1,206,528	8,118
4	兵庫県	☆ 甲	神戸	42,730,688	41,289,664	1,441,024	16,535,359	0	19,026,160	0	2,208,054	848,433	3,520,091	592,591
5	大阪府	☆ 甲	大阪	33,884,464	33,232,072	652,392	7,619,809	0	23,599,408	0	1,873,060	371,906	139,795	280,486
6	福岡県	◎ 甲	博多	14,827,967	14,800,720	27,247	4,596,565	24,591	8,280,015	2,656	1,180,398	0	743,742	0
7	福岡県	◎ 甲	北九州	7,436,560	7,284,367	152,193	2,701,816	7,136	3,949,122	0	413,569	124,881	219,860	20,176
8	静岡県	◎ 甲	清水	5,654,714	5,637,014	17,700	3,048,980	0	1,622,297	0	701,440	9,900	264,297	7,800
9	沖縄県	○ 甲	那覇	4,704,230	4,704,230	0	296,836	0	671,713	0	488,053	0	3,247,628	0
10	宮城県	◎ 甲	仙台塩釜	3,682,193	3,682,193	0	447,461	0	1,367,504	0	984,723	0	882,505	0
11	三重県	◎ 甲	四日市	3,420,198	3,420,198	0	1,826,214	0	1,402,485	0	63,695	0	127,804	0
12	北海道	◎ 甲	苫小牧	2,706,783	2,651,165	55,618	654,247	0	1,391,723	0	200,192	51,548	405,003	4,070
13	新潟県	◎ 甲	新潟	2,438,807	2,438,807	0	725,619	0	1,604,696	0	73,841	0	34,651	0
14	山口県	◎ 甲	徳山下松	1,202,044	1,202,044	0	570,636	0	239,275	0	302,288	0	89,845	0
15	神奈川県	☆ 甲	川崎	1,175,613	1,175,613	0	96,484	0	962,474	0	64,345	0	52,310	0
16	香川県	○ 甲	高松	1,139,640	303,229	836,411	73,571	0	171,627	0	28,738	185,262	29,293	651,149
17	広島県	◎ 甲	広島	1,098,149	1,098,149	0	260,233	0	386,365	0	330,231	0	121,320	0
18	富山県	◎ 甲	伏木富山	1,056,907	1,056,907	0	374,565	0	629,564	0	30,836	0	21,942	0
19	岡山県	◎ 甲	水島	1,048,754	1,048,754	0	302,355	0	548,114	0	104,048	0	94,237	0
20	鹿児島県	○ 甲	鹿児島	1,027,342	1,027,342	0	3,139	0	14,331	0	834,711	0	175,161	0
21	愛媛県	○ 甲	三島川之江	961,811	961,811	0	364,152	0	350,294	0	167,046	0	80,319	0
22	石川県	○ 甲	金沢	913,919	864,658	49,261	288,069	29,650	576,589	19,611	0	0	0	0
23	福井県	○ 甲	敦賀	839,941	328,477	511,464	61,933	13,135	231,824	9,929	3,779	120,920	30,941	367,480
24	鹿児島県	○ 甲	志布志	807,712	807,703	9	99,947	0	455,563	0	70,544	0	181,649	9
25	青森県	○ 甲	八戸	781,200	781,200	0	248,934	0	325,964	0	75,555	0	130,747	0
26	大分県	○ 甲	大分	742,427	742,427	0	312,031	0	184,920	0	60,312	0	185,164	0
27	千葉県	◎ 甲	千葉	715,422	715,422	0	238,986	0	130,075	0	160,379	0	185,982	0
28	愛媛県	○ 甲	新居浜	551,957	77,509	474,448	0	0	0	0	71,965	360,371	5,544	114,077
29	静岡県	○ 甲	御前崎	546,215	546,215	0	264,563	0	27,898	0	234,788	0	18,966	0
30	山口県	◎ 甲	下関	468,642	12,412	456,230	6,780	206,612	5,310	249,618	56	0	266	0
31	広島県	○ 甲	福山	458,136	458,136	0	109,561	0	317,254	0	9,399	0	21,922	0
32	愛媛県	○ 甲	松山	391,586	390,877	709	140,963	0	204,123	0	29,505	709	16,286	0
33	山口県	○ 甲	岩国	352,578	352,578	0	193,725	0	102,609	0	47,534	0	8,710	0
34	秋田県	○ 甲	秋田	346,303	346,303	0	189,794	0	102,725	0	41,270	0	12,514	0
35	茨城県	○ 甲	茨城	334,589	334,589	0	61,249	0	157,702	0	61,817	0	53,821	0
36	鳥取県	○ 甲	境	296,562	296,559	3	159,335	3	83,284	0	38,617	0	15,323	0
37	沖縄県	○ 甲	平良	276,359	193,536	82,823	0	0	0	0	28,754	8,462	164,782	74,361
38	北海道	○ 甲	石狩湾新	256,025	256,025	0	94,150	0	161,633	0	0	0	242	0
39	沖縄県	○ 甲	石垣	255,840	252,367	3,473	0	0	0	0	53,568	0	198,799	3,473
40	佐賀県	○ 甲	伊万里	252,633	252,633	0	66,481	0	166,583	0	11,906	0	7,663	0
41	京都府	○ 甲	舞鶴	229,175	229,175	0	126,884	0	82,608	0	16,441	0	3,242	0
42	宮崎県	○ 甲	細島	221,358	221,358	0	108,194	0	83,106	0	24,523	0	5,535	0
43	北海道	○ 甲	釧路	220,160	220,160	0	46,789	0	103,138	0	46,614	0	23,619	0
44	山口県	○ 甲	三田尻中関	214,218	214,218	0	8,906	0	68,800	0	92,076	0	44,436	0
45	愛媛県	○ 甲	今治	211,761	211,761	0	96,114	0	91,787	0	14,725	0	9,135	0
46	新潟県	○ 甲	直江津	210,190	210,190	0	38,334	0	168,239	0	131	0	3,486	0
47	長崎県	○ 甲	長崎	204,527	204,527	0	4,997	0	24,951	0	148,280	0	26,299	0
48	鹿児島県	○ 甲	名瀬	199,612	197,912	1,700	0	0	0	0	23,859	139	174,053	1,561
49	愛媛県	○ 甲	東予	195,977	0	195,977	0	0	0	0	0	113,955	0	82,022
50	徳島県	○ 甲	徳島小松島	185,632	185,632	0	41,351	0	117,037	0	6,252	0	20,992	0

6-3 コンテナ取扱貨物量順位表

(単位:F/T)

順位	港 湾 名			合 計			輸 出		輸 入		移 出		移 入	
	県 名	港 格	港 名	計	コンテナ	オンシャーシ	コンテナ	オンシャーシ	コンテナ	オンシャーシ	コンテナ	オンシャーシ	コンテナ	オンシャーシ
51	福島県	○ 甲	小名浜	184,621	184,621	0	46,315	0	124,213	0	5,788	0	8,305	0
52	熊本県	○ 甲	熊本	183,381	183,381	0	40,654	0	53,482	0	39,753	0	49,492	0
53	北海道	○ 甲	小樽	180,645	180,645	0	4,401	0	176,244	0	0	0	0	0
54	鹿児島県	○ 甲	川内	177,693	177,693	0	111,267	0	59,297	0	1,600	0	5,529	0
55	熊本県	○ 甲	八代	175,063	175,063	0	63,819	0	92,324	0	2,900	0	16,020	0
56	高知県	○ 甲	高知	173,345	173,345	0	66,364	0	100,791	0	20	0	6,170	0
57	長崎県	○ 甲	福江	173,295	173,295	0	0	0	0	0	23,704	0	149,591	0
58	愛知県	○ 甲	三河	169,998	169,998	0	35,501	0	96,280	0	627	0	37,590	0
59	大阪府	◎ 甲	堺泉北	168,380	160,310	8,070	18,791	0	78,407	0	23,025	2,820	40,087	5,250
60	山口県	○ 甲	宇部	165,812	165,812	0	0	0	0	0	149,462	0	16,350	0
61	茨城県	○ 甲	鹿島	110,107	110,107	0	4,154	0	26,151	0	70,904	0	8,898	0
62	鹿児島県	○ 甲	西之表	102,666	98,452	4,214	0	0	0	0	14,563	1,155	83,889	3,059
63	鹿児島県	乙	亀徳	89,543	89,543	0	0	0	0	0	22,440	0	67,103	0
64	山形県	○ 甲	酒田	83,597	83,597	0	19,570	0	62,899	0	686	0	442	0
65	新潟県	○ 甲	両津	78,310	78,310	0	0	0	0	0	17,886	0	60,424	0
66	香川県	乙	坂手	70,946	70,946	0	0	0	0	0	35,828	0	35,118	0
67	鹿児島県	乙	和泊	68,006	68,006	0	0	0	0	0	34,831	0	33,175	0
68	島根県	○ 甲	浜田	65,497	65,497	0	35,444	0	30,053	0	0	0	0	0
69	兵庫県	◎ 甲	姫路	61,740	61,740	0	0	0	0	0	22,960	0	38,780	0
70	東京都	乙	岡田	61,275	61,275	0	0	0	0	0	23,757	0	37,518	0
71	東京都	乙	神湊	60,806	60,806	0	0	0	0	0	21,830	0	38,976	0
72	岩手県	○ 甲	釜石	50,924	50,924	0	31,857	0	10,435	0	3,260	0	5,372	0
73	沖縄県	甲	本部	46,866	46,866	0	0	0	0	0	10,723	0	36,143	0
74	鹿児島県	乙	湾	41,397	41,397	0	0	0	0	0	9,713	0	31,684	0
75	鹿児島県	乙	与論	39,160	39,160	0	0	0	0	0	5,725	0	33,435	0
76	北海道	◎ 甲	室蘭	38,208	38,208	0	27,776	0	4,927	0	24	0	5,481	0
77	和歌山県	◎ 甲	和歌山下津	37,998	37,998	0	4,616	0	20,296	0	12,703	0	383	0
78	福岡県	○ 甲	三池	36,548	36,548	0	7,561	0	28,987	0	0	0	0	0
79	沖縄県	乙	兼城	30,333	30,333	0	0	0	0	0	2,313	0	28,020	0
80	岩手県	○ 甲	大船渡	29,486	29,486	0	0	0	0	0	9,537	0	19,949	0
81	北海道	○ 甲	函館	29,384	29,384	0	0	0	0	0	1,446	0	27,938	0
82	沖縄県	○ 甲	中城湾	28,074	28,074	0	0	0	0	0	7,577	0	20,497	0
83	東京都	乙	新島	27,629	27,629	0	0	0	0	0	7,501	0	20,128	0
84	鹿児島県	甲	宮之浦(屋久島町)	27,089	27,089	0	0	0	0	0	10,521	0	16,568	0
85	東京都	乙	二見	23,991	23,991	0	0	0	0	0	6,108	0	17,883	0
86	東京都	乙	波浮	23,033	23,033	0	0	0	0	0	10,286	0	12,747	0
87	広島県	甲	大竹	22,012	22,012	0	0	0	0	0	20,979	0	1,033	0
88	鹿児島県	乙	島間	21,638	21,638	0	0	0	0	0	18,576	0	3,062	0
89	長崎県	乙	青方	19,063	19,063	0	0	0	0	0	2,340	0	16,723	0
90	鹿児島県	乙	平土野	18,735	18,735	0	0	0	0	0	4,752	0	13,983	0
91	宮崎県	○ 甲	油津	17,153	17,153	0	0	0	0	0	14,603	0	2,550	0
92	鹿児島県	乙	伊延	14,265	14,265	0	0	0	0	0	4,619	0	9,646	0
93	東京都	乙	三池	12,996	12,996	0	0	0	0	0	3,796	0	9,200	0
94	沖縄県	○ 甲	運天	12,717	12,717	0	0	0	0	0	8,583	0	4,134	0
95	東京都	乙	神津島	12,419	12,419	0	0	0	0	0	5,582	0	6,837	0
96	兵庫県	○ 甲	東播磨	10,992	10,992	0	0	0	0	0	10,992	0	0	0
97	東京都	乙	野伏	9,573	9,573	0	0	0	0	0	2,718	0	6,855	0
98	広島県	○ 甲	呉	7,271	7,271	0	0	0	0	0	7,271	0	0	0
99	東京都	乙	元町	6,809	6,809	0	0	0	0	0	2,639	0	4,170	0
100	沖縄県	乙	仲田	6,381	6,381	0	0	0	0	0	2,058	0	4,323	0

### 6-3 コンテナ取扱貨物量順位表

(単位:F/T)

順位	港 湾 名		合 計			輸 出		輸 入		移 出		移 入	
	県 名	港 格 港 名	計	コンテナ	オンシャーシ	コンテナ	オンシャーシ	コンテナ	オンシャーシ	コンテナ	オンシャーシ	コンテナ	オンシャーシ
101	沖縄県	乙 前泊	6,336	6,336	0	0	0	0	0	2,076	0	4,260	0
102	沖縄県	乙 伊江	6,169	6,169	0	0	0	0	0	513	0	5,656	0
103	沖縄県	乙 仲間	6,164	6,164	0	0	0	0	0	3,082	0	3,082	0
104	沖縄県	乙 南大東	5,826	5,826	0	0	0	0	0	908	0	4,918	0
105	鹿児島県	乙 安房	5,675	5,675	0	0	0	0	0	444	0	5,231	0
106	北海道	○ 甲 十勝	4,990	4,990	0	0	0	0	0	999	0	3,991	0
107	沖縄県	乙 北大東	4,970	4,970	0	0	0	0	0	1,958	0	3,012	0
108	静岡県	乙 下田	4,707	4,707	0	0	0	0	0	4,274	0	433	0
109	東京都	乙 御蔵島	4,685	4,685	0	0	0	0	0	1,260	0	3,425	0
110	東京都	乙 沖	4,598	4,598	0	0	0	0	0	1,103	0	3,495	0
111	東京都	乙 利島	4,049	4,049	0	0	0	0	0	1,277	0	2,772	0
112	東京都	乙 八重根	3,172	3,172	0	0	0	0	0	1,045	0	2,127	0
113	沖縄県	乙 船浦	3,002	3,002	0	0	0	0	0	764	0	2,238	0
114	沖縄県	乙 小浜	2,844	2,844	0	0	0	0	0	919	0	1,925	0
115	沖縄県	乙 竹富東	2,084	2,084	0	0	0	0	0	513	0	1,571	0
116	東京都	乙 青ヶ島	2,060	2,060	0	0	0	0	0	378	0	1,682	0
117	愛知県	甲 常滑	1,851	1,851	0	0	0	0	0	0	0	1,851	0
118	新潟県	○ 甲 小木	1,743	1,743	0	0	0	0	0	1,738	0	5	0
119	鹿児島県	乙 切石	1,739	1,739	0	0	0	0	0	506	0	1,233	0
120	鹿児島県	乙 宝島	1,656	1,656	0	0	0	0	0	296	0	1,360	0
121	鹿児島県	乙 やすら浜	1,642	1,642	0	0	0	0	0	469	0	1,173	0
122	鹿児島県	乙 南之浜	1,396	1,396	0	0	0	0	0	362	0	1,034	0
123	鹿児島県	乙 中之島	1,361	1,361	0	0	0	0	0	240	0	1,121	0
124	北海道	乙 白老	1,299	1,299	0	0	0	0	0	789	0	510	0
125	鹿児島県	乙 小宝島	1,022	1,022	0	0	0	0	0	326	0	696	0
126	愛知県	○ 甲 衣浦	714	714	0	0	0	0	0	714	0	0	0
127	鹿児島県	乙 硫黄島	701	701	0	0	0	0	0	177	0	524	0
128	鹿児島県	乙 大里	568	568	0	0	0	0	0	100	0	468	0
129	長崎県	○ 甲 厳原	454	454	0	0	0	0	0	454	0	0	0
130	鹿児島県	乙 片泊	383	383	0	0	0	0	0	99	0	284	0
131	鹿児島県	乙 竹島	359	359	0	0	0	0	0	78	0	281	0
132	沖縄県	乙 座間味	281	281	0	0	0	0	0	12	0	269	0
133	沖縄県	乙 黒島	210	210	0	0	0	0	0	44	0	166	0
134	沖縄県	乙 鳩間	146	146	0	0	0	0	0	46	0	100	0

# 6-4 シャーシ取扱貨物量順位表

(単位:F/T)

順位	港 湾 名			合 計	輸 出	輸 入	移 出	移 入
	県 名	港格	港 名					
1	北海道	◎ 甲	苫小牧	15,112,842	0	0	9,058,738	6,054,104
2	茨城県	○ 甲	茨城	7,048,142	0	0	3,403,329	3,644,813
3	福岡県	○ 甲	苅田	7,039,740	0	0	2,946,340	4,093,400
4	大分県	○ 甲	大分	6,274,551	0	0	2,704,371	3,570,180
5	東京都	☆ 甲	東京	5,654,946	0	0	2,887,340	2,767,606
6	北海道	○ 甲	釧路	5,440,325	0	0	3,406,590	2,033,735
7	兵庫県	☆ 甲	神戸	3,357,761	0	0	1,959,966	1,397,795
8	福岡県	◎ 甲	博多	2,603,280	24,979	2,656	1,415,688	1,159,957
9	大阪府	◎ 甲	堺泉北	2,473,376	0	0	733,606	1,739,770
10	大分県	○ 甲	別府	2,326,440	0	0	1,148,920	1,177,520
11	神奈川県	○ 甲	横須賀	2,180,710	0	0	1,143,100	1,037,610
12	福井県	○ 甲	敦賀	2,083,694	13,135	9,929	926,230	1,134,400
13	大阪府	☆ 甲	大阪	2,069,916	0	0	1,176,726	893,190
14	千葉県	◎ 甲	千葉	1,768,065	0	0	655,535	1,112,530
15	沖縄県	○ 甲	那覇	1,730,702	264	1,154	396,694	1,332,590
16	愛媛県	○ 甲	三島川之江	1,599,255	0	0	568,817	1,030,438
17	愛知県	◎ 甲	名古屋	1,393,023	0	0	733,798	659,225
18	香川県	○ 甲	高松	836,411	0	0	185,262	651,149
19	宮城県	◎ 甲	仙台塩釜	821,838	0	0	408,955	412,883
20	山口県	◎ 甲	下関	732,661	388,531	344,130	0	0
21	千葉県	○ 甲	木更津	690,060	0	0	690,060	0
22	静岡県	◎ 甲	清水	654,140	0	0	418,140	236,000
23	愛媛県	○ 甲	新居浜	639,704	0	0	464,787	174,917
24	愛媛県	○ 甲	東予	419,555	0	0	246,896	172,659
25	岡山県	○ 甲	宇野	401,288	0	0	224,300	176,988
26	神奈川県	☆ 甲	横浜	321,599	0	0	0	321,599
27	福岡県	◎ 甲	北九州	298,347	7,136	0	235,058	56,153
28	鹿児島県	○ 甲	鹿児島	263,995	165	275	86,324	177,231
29	宮崎県	○ 甲	油津	214,809	0	0	123,393	91,416
30	鹿児島県	○ 甲	志布志	212,085	0	0	136,666	75,419
31	青森県	○ 甲	八戸	187,741	0	0	125,450	62,291
32	鹿児島県	○ 甲	名瀬	168,241	0	0	31,824	136,417
33	沖縄県	○ 甲	平良	130,885	0	0	18,463	112,422
34	宮崎県	○ 甲	細島	102,970	0	0	83,520	19,450
35	山口県	○ 甲	岩国	58,794	0	0	57,330	1,464
36	宮崎県	○ 甲	宮崎	55,000	0	0	24,420	30,580
37	石川県	○ 甲	金沢	49,261	29,650	19,611	0	0
38	広島県	◎ 甲	広島	49,063	0	0	25,490	23,573
39	長崎県	○ 甲	厳原	42,190	0	0	13,344	28,846
40	沖縄県	甲	本部	20,484	0	0	12,818	7,666
41	神奈川県	☆ 甲	川崎	19,860	0	0	9,380	10,480
42	沖縄県	○ 甲	蓮天	13,470	0	0	11,439	2,031
43	沖縄県	○ 甲	中城湾	9,870	0	0	5,946	3,924
44	鹿児島県	○ 甲	西之表	9,635	0	0	1,414	8,221
45	沖縄県	乙	仲田	6,993	0	0	1,071	5,922
46	沖縄県	乙	前泊	6,477	0	0	960	5,517
47	沖縄県	○ 甲	石垣	3,507	0	0	34	3,473
48	鹿児島県	乙	亀徳	957	0	0	285	672
49	愛媛県	○ 甲	松山	709	0	0	709	0
50	鹿児島県	乙	湾	80	0	0	40	40

51	鹿児島県	乙	平土野	22	0	0	1	21
52	鳥取県	○ 甲	境	13	13	0	0	0



# 6-5 コンテナ個数順位表

(単位:TEU)

順位	港 湾 名			合 計	輸 出			輸 入			移 出			移 入		
	県 名	港 格	港 名		計	コンテナ個数	空コンテナ個数	計	コンテナ個数	空コンテナ個数	計	コンテナ個数	空コンテナ個数	計	コンテナ個数	空コンテナ個数
1	東京都	☆ 甲	東京	4,700,670	1,888,809	825,155	1,063,654	2,280,513	2,261,041	19,472	383,851	111,819	272,031	147,498	108,279	39,219
2	神奈川県	☆ 甲	横浜	3,075,370	1,476,092	1,100,250	375,843	1,279,118	1,168,608	110,510	127,680	101,299	26,381	192,479	84,582	107,897
3	兵庫県	☆ 甲	神戸	2,771,879	1,151,815	895,007	256,808	981,306	882,213	99,093	249,654	145,937	103,717	389,104	211,388	177,716
4	愛知県	◎ 甲	名古屋	2,755,490	1,343,035	1,061,773	281,262	1,245,329	1,099,001	146,328	30,411	16,951	13,461	136,716	5,670	131,046
5	大阪府	☆ 甲	大阪	2,315,312	914,413	396,752	517,661	1,110,503	1,074,678	35,825	209,630	113,280	96,350	80,766	21,370	59,396
6	福岡県	◎ 甲	博多	953,272	398,425	225,143	173,282	408,780	373,294	35,486	70,994	53,340	17,654	75,073	26,029	49,045
7	沖縄県	○ 甲	那覇	591,983	36,832	16,650	20,182	37,081	35,788	1,293	259,889	34,533	225,356	258,182	195,485	62,697
8	福岡県	◎ 甲	北九州	522,614	209,708	126,780	82,928	211,151	189,216	21,935	52,108	37,913	14,195	49,648	24,211	25,437
9	静岡県	◎ 甲	清水	514,305	196,528	152,449	44,079	206,890	193,502	13,388	57,873	36,034	21,839	53,014	26,700	26,314
10	北海道	◎ 甲	苫小牧	284,744	86,381	36,975	49,406	91,652	87,334	4,318	53,322	23,611	29,710	53,389	47,745	5,645
11	広島県	◎ 甲	広島	273,751	83,174	50,801	32,373	69,970	59,423	10,547	53,308	45,982	7,326	67,299	20,801	46,498
12	宮城県	◎ 甲	仙台塩釜	239,305	61,670	23,967	37,703	63,827	63,005	822	57,629	41,557	16,072	56,179	39,524	16,655
13	三重県	◎ 甲	四日市	219,602	94,364	82,152	12,212	74,556	69,912	4,644	12,867	2,596	10,271	37,815	8,850	28,965
14	新潟県	◎ 甲	新潟	207,390	77,752	37,261	40,491	80,958	75,801	5,157	25,968	20,562	5,406	22,713	8,888	13,824
15	岡山県	◎ 甲	水島	152,673	58,203	35,009	23,194	56,410	54,254	2,156	18,267	10,802	7,465	19,792	10,747	9,045
16	山口県	◎ 甲	徳山下松	118,251	39,160	33,932	5,228	21,184	16,548	4,636	22,228	20,193	2,035	35,679	13,003	22,676
17	愛媛県	○ 甲	三島川之江	115,034	32,847	24,629	8,218	38,071	31,362	6,709	23,949	17,021	6,928	20,167	8,282	11,884
18	鹿児島県	○ 甲	志布志	108,098	33,826	9,359	24,467	38,322	36,533	1,789	17,741	11,126	6,615	18,210	14,733	3,477
19	神奈川県	☆ 甲	川崎	102,205	37,150	7,964	29,186	44,190	43,631	559	12,797	3,935	8,862	8,068	4,458	3,610
20	鹿児島県	○ 甲	鹿児島	94,054	1,055	274	781	1,091	1,011	80	60,276	60,231	44	31,633	19,306	12,327
21	香川県	○ 甲	高松	94,035	13,662	5,758	7,904	16,959	16,950	9	33,892	7,469	26,423	29,522	22,896	6,626
22	千葉県	◎ 甲	千葉	89,912	24,568	14,886	9,682	16,810	16,497	313	20,933	12,235	8,698	27,601	14,846	12,755
23	福井県	○ 甲	敦賀	88,029	16,582	5,769	10,813	17,316	16,062	1,254	15,394	12,230	3,164	38,737	38,662	75
24	富山県	◎ 甲	伏木富山	75,659	34,503	20,324	14,179	33,647	30,305	3,342	3,038	1,888	4,471	1,500	2,971	
25	広島県	○ 甲	福山	74,265	30,788	11,182	19,606	33,899	33,136	763	5,992	867	5,125	3,586	1,906	1,680
26	沖縄県	○ 甲	石垣	69,128	466	0	466	0	0	0	35,534	8,215	27,318	33,128	32,910	219
27	大分県	○ 甲	大分	63,161	17,938	14,042	3,896	15,672	9,120	6,552	13,443	4,674	8,769	16,107	8,982	7,125
28	石川県	○ 甲	金沢	60,962	30,573	16,515	14,058	30,389	27,132	3,257	0	0	0	0	0	0
29	沖縄県	○ 甲	平良	57,345	0	0	0	0	0	0	25,490	4,859	20,632	31,855	31,301	554
30	茨城県	○ 甲	茨城	51,259	14,593	5,039	9,554	16,110	15,993	117	10,719	5,624	5,095	9,838	5,883	3,955
31	北海道	○ 甲	石狩湾新	48,583	23,899	8,182	15,717	24,658	23,593	1,065	0	0	0	26	26	0
32	佐賀県	○ 甲	伊万里	46,982	20,815	5,669	15,146	21,651	20,761	890	2,521	1,081	1,440	1,995	714	1,281
33	秋田県	○ 甲	秋田	45,679	18,626	14,343	4,283	11,859	10,892	967	4,292	3,290	1,002	10,902	2,261	8,641
34	愛媛県	○ 甲	松山	45,068	17,931	11,009	6,922	14,747	13,173	1,574	6,657	5,679	978	5,733	4,474	1,259
35	山口県	○ 甲	三田尻中関	44,294	8,482	1,143	7,339	9,173	9,015	158	13,092	12,165	927	13,547	5,778	7,769
36	山口県	○ 甲	岩国	43,883	17,498	16,204	1,294	8,430	7,539	891	4,947	4,111	837	13,008	867	12,141
37	新潟県	○ 甲	両津	40,980	0	0	0	0	0	0	20,139	8,601	11,538	20,842	20,183	659
38	青森県	○ 甲	八戸	40,242	13,834	8,546	5,288	11,832	11,186	646	6,455	2,595	3,860	8,121	4,489	3,632
39	大阪府	◎ 甲	堺泉北	40,049	11,204	1,442	9,762	12,010	11,691	319	8,861	1,972	6,889	7,974	6,893	1,081
40	愛媛県	○ 甲	新居浜	38,043	0	0	0	0	0	0	19,840	16,327	3,513	18,203	3,933	14,270
41	静岡県	○ 甲	御前崎	37,184	9,985	9,985	0	3,358	1,823	1,535	9,323	9,087	236	14,518	652	13,866
42	山口県	◎ 甲	下関	35,812	17,886	11,636	6,250	17,478	12,189	5,289	321	112	209	128	20	108
43	鳥取県	○ 甲	境	33,847	12,828	10,697	2,131	6,274	6,009	265	4,519	3,110	1,409	10,226	3,957	6,269
44	北海道	○ 甲	釧路	31,672	8,026	3,644	4,382	7,800	6,957	843	7,662	5,450	2,212	8,184	3,097	5,087
45	新潟県	○ 甲	直江津	31,032	10,924	4,116	6,808	15,029	14,662	367	4,518	22	4,496	561	534	26
46	宮崎県	○ 甲	細島	27,681	11,180	9,894	1,286	9,847	7,730	2,117	2,210	1,457	753	4,444	505	3,939
47	鹿児島県	○ 甲	名瀬	26,613	0	0	0	0	0	0	8,044	3,149	4,895	18,569	18,523	46
48	愛媛県	○ 甲	東予	26,485	0	0	0	0	0	0	12,772	9,235	3,537	13,713	6,936	6,777
49	愛媛県	○ 甲	今治	26,127	9,250	6,488	2,762	9,924	9,266	658	3,703	1,304	2,399	3,250	1,187	2,063
50	愛知県	○ 甲	三河	24,433	7,971	2,598	5,373	8,801	8,080	721	3,957	95	3,862	3,704	3,423	281

# 6-5 コンテナ個数順位表

(単位:TEU)

順位	港 湾 名			合 計	輸 出			輸 入			移 出			移 入		
	県 名	港 格	港 名		計	コンテナ個数	空コンテナ個数	計	コンテナ個数	空コンテナ個数	計	コンテナ個数	空コンテナ個数	計	コンテナ個数	空コンテナ個数
51	福島県	○ 甲	小名浜	24,127	7,458	3,853	3,605	10,152	10,078	74	4,361	674	3,687	2,156	1,987	169
52	鹿児島県	○ 甲	川内	21,356	10,351	8,695	1,656	6,597	5,516	1,081	398	158	240	4,010	462	3,548
53	熊本県	○ 甲	八代	20,095	9,076	5,606	3,470	7,509	6,070	1,439	793	145	648	2,717	801	1,916
54	長崎県	○ 甲	長崎	19,184	1,867	516	1,351	3,436	3,342	94	7,746	5,842	1,904	6,135	462	5,674
55	山口県	○ 甲	宇部	17,652	0	0	0	0	0	0	8,730	7,968	762	8,922	821	8,101
56	徳島県	○ 甲	徳島小松島	16,867	7,168	2,357	4,811	6,976	6,718	258	1,263	323	940	1,460	1,019	441
57	京都府	○ 甲	舞鶴	16,713	7,520	6,750	770	4,372	4,049	323	965	769	196	3,856	272	3,584
58	沖縄県	甲	本部	15,966	0	0	0	0	0	0	8,580	4,441	4,139	7,386	4,161	3,225
59	北海道	○ 甲	小樽	14,492	7,220	302	6,918	7,272	7,264	8	0	0	0	0	0	0
60	熊本県	○ 甲	熊本	12,849	2,547	1,800	747	2,762	2,681	81	3,930	1,734	2,196	3,610	3,452	158
61	高知県	○ 甲	高知	12,508	5,879	3,764	2,115	5,664	4,928	736	352	1	351	613	412	201
62	茨城県	○ 甲	鹿島	12,234	1,567	276	1,291	1,575	1,573	2	4,579	4,104	475	4,513	957	3,556
63	長崎県	○ 甲	福江	11,640	0	0	0	0	0	0	5,820	213	5,608	5,820	5,820	0
64	鹿児島県	○ 甲	西之表	10,842	0	0	0	0	0	0	3,094	3,094	0	7,749	7,749	0
65	兵庫県	◎ 甲	姫路	10,388	0	0	0	0	0	0	5,290	2,296	2,994	5,098	3,878	1,220
66	山形県	○ 甲	酒田	9,940	3,905	1,760	2,145	4,548	4,476	72	866	63	803	621	29	592
67	鹿児島県	乙	与論	9,435	0	0	0	0	0	0	6,091	6,091	0	3,344	3,344	0
68	鹿児島県	乙	亀徳	9,382	0	0	0	0	0	0	6,715	6,715	0	2,667	2,667	0
69	鹿児島県	乙	和泊	8,939	0	0	0	0	0	0	4,998	4,998	0	3,941	3,941	0
70	東京都	乙	神津	7,796	0	0	0	0	0	0	3,898	3,898	0	3,898	3,898	0
71	東京都	乙	岡田	7,504	0	0	0	0	0	0	3,752	3,752	0	3,752	3,752	0
72	福岡県	○ 甲	三池	6,974	2,900	740	2,160	3,395	3,386	9	679	0	679	0	0	0
73	岩手県	○ 甲	釜石	6,858	2,540	2,279	261	1,321	1,275	46	839	299	540	2,158	708	1,450
74	鹿児島県	乙	湾	6,637	0	0	0	0	0	0	4,564	4,564	0	2,074	2,074	0
75	沖縄県	乙	伊江	6,361	0	0	0	0	0	0	3,181	3,181	0	3,181	3,181	0
76	島根県	○ 甲	浜田	6,230	2,996	2,558	438	2,358	2,131	227	0	0	0	876	0	876
77	北海道	○ 甲	函館	6,074	0	0	0	0	0	0	3,090	116	2,974	2,984	2,894	90
78	岩手県	○ 甲	大船渡	5,636	0	0	0	0	0	0	2,830	1,000	1,830	2,806	2,806	0
79	和歌山県	◎ 甲	和歌山下津	5,037	910	346	564	940	940	0	1,605	1,501	104	1,582	22	1,560
80	鹿児島県	甲	宮之浦(屋久島町)	4,529	0	0	0	0	0	0	2,120	2,120	0	2,410	2,410	0
81	長崎県	乙	青方	4,219	0	0	0	0	0	0	3,715	3,715	0	504	504	0
82	東京都	乙	新島	4,026	0	0	0	0	0	0	2,013	2,013	0	2,013	2,013	0
83	沖縄県	○ 甲	中城湾	4,004	0	0	0	0	0	0	1,966	987	979	2,038	2,002	36
84	北海道	◎ 甲	室蘭	3,929	1,920	1,899	21	367	287	80	49	49	0	1,593	13	1,580
85	東京都	乙	二見	3,578	0	0	0	0	0	0	1,789	1,789	0	1,789	1,789	0
86	広島県	甲	大竹	3,462	0	0	0	0	0	0	1,809	1,667	142	1,653	80	1,573
87	宮崎県	○ 甲	油津	2,904	0	0	0	0	0	0	1,455	1,418	37	1,449	219	1,230
88	沖縄県	○ 甲	運天	2,869	0	0	0	0	0	0	1,431	1,431	0	1,438	689	750
89	鹿児島県	乙	伊延	2,666	0	0	0	0	0	0	1,660	1,660	0	1,006	1,006	0
90	東京都	乙	波浮	2,550	0	0	0	0	0	0	1,275	1,275	0	1,275	1,275	0
91	香川県	乙	坂手	2,121	0	0	0	0	0	0	1,050	1,050	0	1,071	1,071	0
92	沖縄県	乙	多良間	2,018	0	0	0	0	0	0	0	0	0	2,018	2,018	0
93	東京都	乙	三池	1,840	0	0	0	0	0	0	920	920	0	920	920	0
94	沖縄県	乙	南大東	1,613	0	0	0	0	0	0	807	807	0	807	807	0
95	静岡県	乙	下田	1,456	0	0	0	0	0	0	1,024	1,024	0	432	432	0
96	沖縄県	乙	仲田	1,448	0	0	0	0	0	0	721	721	0	728	728	0
97	沖縄県	乙	前泊	1,421	0	0	0	0	0	0	710	710	0	711	711	0
98	東京都	乙	野伏	1,372	0	0	0	0	0	0	686	686	0	686	686	0
99	東京都	乙	神津島	1,368	0	0	0	0	0	0	684	684	0	684	684	0
100	沖縄県	乙	北大東	1,300	0	0	0	0	0	0	650	650	0	650	650	0

# 6-5 コンテナ個数順位表

(単位:TEU)

順位	港 湾 名			合 計	輸 出			輸 入			移 出			移 入		
	県 名	港 格	港 名		計	コンテナ個数	空コンテナ個数	計	コンテナ個数	空コンテナ個数	計	コンテナ個数	空コンテナ個数	計	コンテナ個数	空コンテナ個数
101	兵庫県	○ 甲	東播磨	1,204	0	0	0	0	0	0	584	584	0	620	0	620
102	鹿児島県	乙	島間	1,201	0	0	0	0	0	0	661	661	0	540	540	0
103	鹿児島県	乙	平土野	1,118	0	0	0	0	0	0	844	844	0	275	275	0
104	沖縄県	乙	座間味	1,016	0	0	0	0	0	0	704	704	0	312	312	0
105	東京都	乙	元町	834	0	0	0	0	0	0	417	417	0	417	417	0
106	北海道	○ 甲	十勝	768	0	0	0	0	0	0	330	52	278	438	294	144
107	沖縄県	乙	仲間	753	0	0	0	0	0	0	377	377	0	377	377	0
108	東京都	乙	沖	700	0	0	0	0	0	0	350	350	0	350	350	0
109	東京都	乙	御蔵島	686	0	0	0	0	0	0	343	343	0	343	343	0
110	愛知県	甲	常滑	588	0	0	0	0	0	0	294	0	294	294	294	0
111	沖縄県	乙	小浜	578	0	0	0	0	0	0	289	289	0	289	289	0
112	東京都	乙	利島	554	0	0	0	0	0	0	277	277	0	277	277	0
113	鹿児島県	乙	安房	532	0	0	0	0	0	0	496	496	0	37	37	0
114	広島県	○ 甲	呉	460	0	0	0	0	0	0	227	227	0	233	0	233
115	沖縄県	乙	船浦	442	0	0	0	0	0	0	221	221	0	221	221	0
116	東京都	乙	八重根	426	0	0	0	0	0	0	213	213	0	213	213	0
117	新潟県	○ 甲	小木	384	0	0	0	0	0	0	179	178	1	205	4	201
118	沖縄県	乙	兼城	376	0	0	0	0	0	0	195	195	0	181	181	0
119	沖縄県	乙	竹富東	370	0	0	0	0	0	0	185	185	0	185	185	0
120	東京都	乙	青ヶ島	336	0	0	0	0	0	0	168	168	0	168	168	0
121	愛知県	○ 甲	衣浦	312	0	0	0	0	0	0	150	150	0	162	0	162
122	鹿児島県	乙	中之島	190	0	0	0	0	0	0	114	114	0	76	76	0
123	北海道	乙	白老	187	0	0	0	0	0	0	62	62	0	125	125	0
124	鹿児島県	乙	やすら浜	152	0	0	0	0	0	0	76	76	0	76	76	0
125	鹿児島県	乙	南之浜	152	0	0	0	0	0	0	76	76	0	76	76	0
126	鹿児島県	乙	切石	152	0	0	0	0	0	0	76	76	0	76	76	0
127	鹿児島県	乙	宝島	150	0	0	0	0	0	0	75	75	0	75	75	0
128	鹿児島県	乙	小宝島	140	0	0	0	0	0	0	70	70	0	70	70	0
129	沖縄県	乙	黒島	128	0	0	0	0	0	0	64	64	0	64	64	0
130	鹿児島県	乙	硫黄島	96	0	0	0	0	0	0	72	72	0	24	24	0
131	沖縄県	乙	鳩間	85	0	0	0	0	0	0	46	46	0	40	40	0
132	鹿児島県	乙	大里	81	0	0	0	0	0	0	64	64	0	17	17	0
133	香川県	甲	詫間	60	0	0	0	0	0	0	60	0	60	0	0	0
134	鹿児島県	乙	片泊	56	0	0	0	0	0	0	40	40	0	16	16	0
135	鹿児島県	乙	竹島	52	0	0	0	0	0	0	40	40	0	12	12	0
136	長崎県	○ 甲	厳原	35	0	0	0	0	0	0	35	35	0	0	0	0

# 6-6 シャーシ台数順位表

(単位:台)

順位	港 湾 名			合 計	輸 出			輸 入			移 出			移 入		
	県 名	港 格	港 名		計	シャーシ台数	空シャーシ台数	計	シャーシ台数	空シャーシ台数	計	シャーシ台数	空シャーシ台数	計	シャーシ台数	空シャーシ台数
1	北海道	◎	甲 苫小牧	480,975	0	0	0	0	0	0	239,216	201,030	38,186	241,759	229,922	11,837
2	東京都	☆	甲 東京	324,486	0	0	0	0	0	0	163,625	154,260	9,365	160,861	137,155	23,706
3	大阪府	☆	甲 大阪	255,146	0	0	0	0	0	0	131,574	56,889	74,685	123,572	50,308	73,264
4	茨城県	○	甲 茨城	235,308	0	0	0	0	0	0	118,771	94,651	24,120	116,537	96,880	19,657
5	兵庫県	☆	甲 神戸	185,117	0	0	0	0	0	0	91,894	60,198	31,696	93,223	49,922	43,301
6	沖縄県	○	甲 那覇	126,026	1,652	2	1,650	27	27	0	78,645	9,706	68,939	45,702	31,873	13,829
7	千葉県	◎	甲 千葉	117,337	0	0	0	0	0	0	58,459	31,488	26,971	58,878	54,210	4,668
8	北海道	○	甲 釧路	117,114	0	0	0	0	0	0	58,568	56,260	2,308	58,546	37,350	21,196
9	大阪府	◎	甲 堺泉北	111,811	0	0	0	0	0	0	41,979	25,047	16,932	69,832	62,621	7,211
10	福井県	○	甲 敦賀	110,489	1,616	1,324	292	3,368	3,143	225	52,125	46,101	6,024	53,380	37,049	16,331
11	愛知県	◎	甲 名古屋	83,460	0	0	0	0	0	0	40,851	37,406	3,445	42,609	34,599	8,010
12	福岡県	○	甲 苅田	79,781	0	0	0	0	0	0	38,858	27,950	10,908	40,923	39,780	1,143
13	大分県	○	甲 大分	76,990	0	0	0	0	0	0	37,954	27,892	10,062	39,036	33,058	5,978
14	千葉県	○	甲 木更津	69,568	0	0	0	0	0	0	34,503	34,503	0	35,065	0	35,065
15	福岡県	◎	甲 博多	69,184	267	242	25	170	23	147	31,780	21,183	10,597	36,967	35,223	1,744
16	香川県	○	甲 高松	62,271	0	0	0	0	0	0	30,951	17,375	13,576	31,320	16,977	14,343
17	愛媛県	○	甲 三島川之江	50,757	0	0	0	0	0	0	25,392	24,297	1,095	25,365	14,899	10,466
18	鹿児島県	○	甲 志布志	47,180	0	0	0	0	0	0	23,664	17,466	6,198	23,516	20,282	3,234
19	愛媛県	○	甲 東予	43,991	0	0	0	0	0	0	21,810	18,425	3,385	22,181	12,885	9,296
20	宮城県	◎	甲 仙台塩釜	43,456	0	0	0	0	0	0	21,346	20,454	892	22,110	20,320	1,790
21	静岡県	◎	甲 清水	42,363	0	0	0	0	0	0	21,278	20,907	371	21,085	11,800	9,285
22	愛媛県	○	甲 新居浜	37,066	0	0	0	0	0	0	19,223	17,219	2,004	17,843	6,956	10,887
23	山口県	◎	甲 下関	31,828	16,203	15,657	546	15,625	10,569	5,056	0	0	0	0	0	0
24	神奈川県	○	甲 横須賀	31,175	0	0	0	0	0	0	16,330	16,330	0	14,845	14,845	0
25	岡山県	○	甲 宇野	26,017	0	0	0	0	0	0	13,029	11,210	1,819	12,988	8,827	4,161
26	神奈川県	☆	甲 横浜	21,978	0	0	0	0	0	0	10,989	0	10,989	10,989	10,989	0
27	大分県	○	甲 別府	21,930	0	0	0	0	0	0	10,698	10,698	0	11,232	11,232	0
28	福岡県	◎	甲 北九州	21,726	278	267	11	327	0	327	12,887	12,237	650	8,234	2,494	5,740
29	青森県	○	甲 八戸	15,842	0	0	0	0	0	0	7,906	7,356	550	7,936	3,483	4,453
30	宮城県	○	甲 油津	12,542	0	0	0	0	0	0	6,588	6,479	109	5,954	5,620	334
31	沖縄県	○	甲 平良	11,246	0	0	0	0	0	0	5,394	4,677	717	5,852	5,828	24
32	鹿児島県	○	甲 鹿児島	10,025	444	444	0	0	1	0	3,764	3,718	46	5,816	5,508	308
33	沖縄県	○	甲 石垣	7,049	0	0	0	0	0	0	3,577	838	2,739	3,472	3,392	80
34	沖縄県	乙	仲田	6,381	0	0	0	0	0	0	4,323	4,323	0	2,058	2,058	0
35	宮城県	○	甲 細島	6,286	0	0	0	0	0	0	4,315	4,173	142	1,971	967	1,004
36	山口県	○	甲 岩国	5,681	0	0	0	0	0	0	2,873	2,850	23	2,808	69	2,739
37	徳島県	乙	粟津	4,585	0	0	0	0	0	0	4,585	4,585	0	0	0	0
38	宮崎県	○	甲 宮崎	3,754	0	0	0	0	0	0	2,225	1,221	1,004	1,529	1,529	0
39	鹿児島県	○	甲 名瀬	3,611	0	0	0	0	0	0	1,285	450	835	2,326	2,285	41
40	神奈川県	☆	甲 川崎	2,520	0	0	0	0	0	0	1,055	937	118	1,465	1,047	418
41	広島県	◎	甲 広島	2,456	0	0	0	0	0	0	1,263	1,263	0	1,193	1,193	0
42	石川県	○	甲 金沢	1,616	1,001	1,001	0	615	615	0	0	0	0	0	0	0
43	香川県	乙	坂手	1,551	0	0	0	0	0	0	771	771	0	780	780	0
44	沖縄県	○	甲 蓮天	1,176	0	0	0	0	0	0	588	588	0	588	588	0
45	沖縄県	甲	本部	898	0	0	0	0	0	0	324	268	56	574	528	46
46	鹿児島県	乙	亀徳	572	0	0	0	0	0	0	275	275	0	297	297	0
47	鹿児島県	○	甲 西之表	485	0	0	0	0	0	0	74	74	0	411	411	0
48	沖縄県	乙	前泊	462	0	0	0	0	0	0	231	231	0	231	231	0
49	沖縄県	○	甲 中城湾	272	0	0	0	0	0	0	175	175	0	97	97	0
50	鹿児島県	乙	湾	80	0	0	0	0	0	0	40	40	0	40	40	0

# 6-6 シ ャ ー シ 台 数 順 位 表

(単位:台)

順位	港 湾 名			合 計	輸 出			輸 入			移 出			移 入		
	県 名	港 格	港 名		計	シャーシ台数	空シャーシ台数	計	シャーシ台数	空シャーシ台数	計	シャーシ台数	空シャーシ台数	計	シャーシ台数	空シャーシ台数
51	長崎県	○ 甲	厳原	58	0	0	0	0	0	0	31	31	0	27	27	0
52	愛媛県	○ 甲	松山	53	0	0	0	0	0	0	53	53	0	0	0	0
53	鹿児島県	乙	平土野	17	0	0	0	0	0	0	9	9	0	8	8	0
54	鳥取県	○ 甲	境	10	5	5	0	5	0	5	0	0	0	0	0	0

# 6-7 自動車航送車両台数順位表

(単位:台)

順位	港湾名			合計	輸 出					輸 入					移 出					移 入				
	県 名	港 格	港 名		計	バス	トラック	乗用車	その他	計	バス	トラック	乗用車	その他	計	バス	トラック	乗用車	その他	計	バス	トラック	乗用車	その他
1	鹿児島県	○ 甲	鹿児島	1,613,147	0	0	0	0	0	0	0	0	0	0	798,478	5,946	255,909	521,568	15,055	814,669	6,228	268,168	524,484	15,789
2	鹿児島県	乙	鹿児島(鹿児島県管理)	968,599	0	0	0	0	0	0	0	0	0	0	486,314	3,902	214,518	267,894	0	482,285	3,886	211,369	267,030	0
3	福岡県	◎ 甲	北九州	928,677	0	0	0	0	0	0	0	0	0	0	471,936	1,797	121,432	203,398	145,309	456,741	1,603	115,502	172,816	166,820
4	北海道	◎ 甲	苫小牧	826,746	0	0	0	0	0	0	0	0	0	0	404,254	799	96,321	135,155	171,979	422,492	726	109,930	136,385	175,451
5	鹿児島県	乙	垂水	584,174	0	0	0	0	0	0	0	0	0	0	295,135	2,174	34,388	243,629	14,944	289,039	2,048	31,378	241,997	13,616
6	広島県	乙	土生	543,482	0	0	0	0	0	0	0	0	0	0	273,934	102	9,560	208,256	56,016	269,548	115	9,468	203,786	56,179
7	愛媛県	乙	立石	502,676	0	0	0	0	0	0	0	0	0	0	251,338	88	24,465	177,484	49,301	251,338	88	24,465	177,484	49,301
8	香川県	○ 甲	高松	435,931	0	0	0	0	0	0	0	0	0	0	226,410	3,115	54,044	148,088	21,163	209,521	3,268	47,952	141,372	16,929
9	北海道	○ 甲	函館	407,106	0	0	0	0	0	0	0	0	0	0	205,518	575	55,586	87,225	62,132	201,588	639	57,997	87,487	55,465
10	大阪府	☆ 甲	大阪	403,676	0	0	0	0	0	0	0	0	0	0	180,689	1,606	67,049	98,486	13,548	222,987	1,618	107,339	98,447	15,583
11	青森県	○ 甲	青森	391,037	0	0	0	0	0	0	0	0	0	0	193,965	459	65,181	75,742	52,583	197,072	420	63,262	73,597	59,793
12	兵庫県	☆ 甲	神戸	363,888	0	0	0	0	0	0	0	0	0	0	166,208	556	54,504	88,046	23,102	197,680	536	86,011	82,838	28,295
13	長崎県	乙	多比良	319,173	0	0	0	0	0	0	0	0	0	0	169,910	1,269	29,021	136,726	2,894	149,263	817	14,028	132,499	1,919
14	熊本県	乙	長洲	319,172	0	0	0	0	0	0	0	0	0	0	149,262	817	14,027	132,499	1,919	169,910	1,269	29,021	136,726	2,894
15	香川県	乙	土庄	314,123	0	0	0	0	0	0	0	0	0	0	155,503	2,649	29,399	123,455	0	158,620	2,811	31,645	124,164	0
16	愛媛県	乙	八幡浜	309,133	0	0	0	0	0	0	0	0	0	0	148,380	495	62,457	70,830	14,598	160,753	480	74,051	69,888	16,334
17	新潟県	◎ 甲	新潟	289,877	0	0	0	0	0	0	0	0	0	0	142,854	1,227	36,023	75,234	30,370	147,023	882	36,012	80,197	29,932
18	広島県	甲	竹原	286,928	0	0	0	0	0	0	0	0	0	0	146,575	237	29,904	107,519	8,915	140,353	249	29,375	102,266	8,463
19	広島県	乙	鯉崎	285,771	0	0	0	0	0	0	0	0	0	0	139,725	191	29,305	102,311	7,918	146,046	208	29,904	107,564	8,370
20	大分県	甲	佐賀関	285,399	0	0	0	0	0	0	0	0	0	0	144,283	1,237	25,649	114,474	2,923	141,116	1,289	22,090	115,410	2,327
21	愛媛県	乙	三崎	285,369	0	0	0	0	0	0	0	0	0	0	144,283	1,237	23,948	114,474	4,624	141,086	1,289	20,367	115,410	4,020
22	熊本県	○ 甲	熊本	233,133	0	0	0	0	0	0	0	0	0	0	114,904	1,926	8,219	103,618	1,141	118,229	1,780	8,284	107,015	1,150
23	長崎県	甲	島原	233,123	0	0	0	0	0	0	0	0	0	0	118,219	1,780	6,852	107,015	2,572	114,904	1,926	6,838	103,618	2,522
24	青森県	○ 甲	八戸	226,044	0	0	0	0	0	0	0	0	0	0	118,140	330	68,082	30,919	18,809	107,904	373	56,656	32,147	18,728
25	愛媛県	○ 甲	松山	224,185	0	0	0	0	0	0	0	0	0	0	114,594	293	33,668	73,906	6,727	109,591	384	30,567	71,444	7,196
26	神奈川県	○ 甲	横浜	222,526	0	0	0	0	0	0	0	0	0	0	105,467	435	15,150	67,900	21,982	117,059	937	15,032	83,838	17,252
27	茨城県	○ 甲	茨城	210,844	0	0	0	0	0	0	0	0	0	0	106,721	37	24,786	31,510	50,388	104,123	12	23,268	31,606	49,237
28	岡山県	○ 甲	宇野	207,763	0	0	0	0	0	0	0	0	0	0	102,568	718	21,277	75,262	5,311	105,195	720	23,242	75,026	6,207
29	広島県	乙	生口	202,431	0	0	0	0	0	0	0	0	0	0	98,525	153	11,492	77,086	9,794	103,906	155	12,114	81,984	9,653
30	大分県	乙	臼杵	201,652	0	0	0	0	0	0	0	0	0	0	104,959	257	54,444	37,611	12,647	96,693	302	46,177	38,532	11,682
31	香川県	乙	宮浦	198,880	0	0	0	0	0	0	0	0	0	0	101,836	1,228	15,719	83,811	1,078	97,044	1,246	16,118	78,858	822
32	広島県	◎ 甲	広島	185,501	0	0	0	0	0	0	0	0	0	0	92,710	283	8,534	82,149	1,744	92,791	201	7,835	82,958	1,797
33	大分県	○ 甲	別府	181,749	0	0	0	0	0	0	0	0	0	0	99,514	705	42,811	50,674	5,324	82,235	527	27,398	49,589	4,721
34	宮城県	◎ 甲	仙台塩釜	181,366	0	0	0	0	0	0	0	0	0	0	89,129	231	6,890	49,035	32,973	92,237	241	7,333	49,417	35,246
35	徳島県	○ 甲	徳島小松島	177,274	0	0	0	0	0	0	0	0	0	0	98,353	338	12,840	61,889	23,286	78,921	248	11,547	57,917	9,209
36	北海道	○ 甲	小樽	173,755	0	0	0	0	0	0	0	0	0	0	85,848	129	7,267	35,001	43,451	87,907	323	7,461	34,001	46,122
37	広島県	乙	小用(江田島市)	172,199	0	0	0	0	0	0	0	0	0	0	88,762	122	2,699	82,181	3,760	83,437	133	2,891	77,058	3,355
38	大阪府	◎ 甲	堺泉北	171,142	0	0	0	0	0	0	0	0	0	0	76,819	240	20,256	25,862	30,461	94,323	347	19,282	45,473	29,221
39	東京都	☆ 甲	東京	167,126	0	0	0	0	0	0	0	0	0	0	88,201	80	5,998	35,104	47,019	78,925	232	2,300	28,365	47,398
40	広島県	乙	厳島	164,929	0	0	0	0	0	0	0	0	0	0	82,230	0	34,602	46,035	1,593	82,699	0	34,817	46,183	1,699
41	福井県	○ 甲	敦賀	134,923	0	0	0	0	0	0	0	0	0	0	70,660	64	20,528	19,652	30,416	64,263	99	21,425	14,435	28,304
42	千葉県	乙	浜金谷	134,017	0	0	0	0	0	0	0	0	0	0	75,464	912	693	73,563	296	58,553	494	825	56,959	275
43	宮崎県	○ 甲	宮崎	127,514	0	0	0	0	0	0	0	0	0	0	64,127	163	33,711	19,264	10,989	63,387	169	18,738	34,452	10,028
44	新潟県	○ 甲	両津	125,219	0	0	0	0	0	0	0	0	0	0	61,931	758	17,222	43,051	900	63,288	770	17,149	44,235	1,134
45	香川県	乙	池田	123,420	0	0	0	0	0	0	0	0	0	0	62,573	1,629	4,782	55,375	787	60,847	1,578	4,453	54,045	771
46	和歌山県	◎ 甲	和歌山下津	115,846	0	0	0	0	0	0	0	0	0	0	55,160	205	8,887	42,950	3,118	60,686	317	10,613	46,914	2,842
47	鹿児島県	○ 甲	志布志	108,334	0	0	0	0	0	0	0	0	0	0	56,682	19	36,414	16,114	4,135	51,652	48	28,425	20,559	2,620
48	愛媛県	乙	小湊	102,971	0	0	0	0	0	0	0	0	0	0	53,716	0	9,481	42,022	2,213	49,255	0	9,079	38,165	2,011
49	長崎県	乙	口ノ津	101,501	0	0	0	0	0	0	0	0	0	0	50,182	509	4,821	43,493	1,359	51,319	410	5,199	44,518	1,192
50	熊本県	乙	鬼池	101,500	0	0	0	0	0	0	0	0	0	0	51,319	410	5,199	44,518	1,192	50,181	508	4,821	43,493	1,359

6-7 自動車航送車両台数順位表

(単位:台)

順位	港湾名			合計	輸 出					輸 入					移 出					移 入				
	県 名	港 格	港 名		計	バス	トラック	乗用車	その他	計	バス	トラック	乗用車	その他	計	バス	トラック	乗用車	その他	計	バス	トラック	乗用車	その他
51	広島県	乙	大西	98,337	0	0	0	0	0	0	0	0	0	0	51,102	0	4,106	46,341	655	47,235	0	4,328	42,251	656
52	広島県	甲	安芸津	98,337	0	0	0	0	0	0	0	0	0	0	47,235	0	4,328	42,251	656	51,102	0	4,106	46,341	655
53	沖縄県	甲	本部	93,660	0	0	0	0	0	0	0	0	0	0	46,698	395	5,294	37,078	3,931	46,962	391	5,236	37,396	3,939
54	三重県	乙	鳥羽	87,818	0	0	0	0	0	0	0	0	0	0	46,695	579	1,898	44,218	0	41,123	382	943	39,798	0
55	愛知県	乙	伊良湖	87,643	0	0	0	0	0	0	0	0	0	0	41,036	382	943	39,711	0	46,607	579	1,898	44,130	0
56	沖縄県	乙	伊江	86,805	0	0	0	0	0	0	0	0	0	0	43,380	387	4,721	34,359	3,913	43,425	387	4,726	34,394	3,918
57	福岡県	◎ 甲	博多	82,576	0	0	0	0	0	0	0	0	0	0	42,320	88	22,178	17,628	2,426	40,256	79	23,123	14,581	2,473
58	京都府	○ 甲	舞鶴	75,327	0	0	0	0	0	0	0	0	0	0	37,507	49	11,973	12,972	12,513	37,820	40	12,980	12,090	12,710
59	山口県	甲	柳井	72,605	0	0	0	0	0	0	0	0	0	0	35,293	111	10,136	23,479	1,567	37,312	94	10,836	23,995	2,387
60	愛媛県	○ 甲	東予	64,961	0	0	0	0	0	0	0	0	0	0	36,072	91	15,827	17,017	3,137	28,889	47	11,045	15,629	2,168
61	広島県	乙	瀬戸田	63,316	0	0	0	0	0	0	0	0	0	0	31,427	7	4,687	22,503	4,230	31,889	15	4,520	23,844	3,510
62	大分県	○ 甲	大分	62,774	0	0	0	0	0	0	0	0	0	0	35,437	115	21,641	10,642	3,039	27,337	162	12,403	10,729	4,043
63	熊本県	乙	天草	60,313	0	0	0	0	0	0	0	0	0	0	29,868	41	2,000	27,430	397	30,445	55	1,874	28,116	400
64	兵庫県	◎ 甲	姫路	58,900	0	0	0	0	0	0	0	0	0	0	29,480	448	5,182	23,850	0	29,420	498	4,228	24,694	0
65	愛知県	◎ 甲	名古屋	58,638	0	0	0	0	0	0	0	0	0	0	30,020	41	2,846	11,627	15,506	28,618	111	2,007	11,609	14,891
66	岡山県	○ 甲	岡山	57,679	0	0	0	0	0	0	0	0	0	0	30,988	613	7,344	22,513	518	26,691	339	6,975	18,926	451
67	広島県	○ 甲	呉	55,182	0	0	0	0	0	0	0	0	0	0	25,572	74	2,350	21,033	2,115	29,610	87	2,674	24,532	2,317
68	沖縄県	○ 甲	運天	54,208	0	0	0	0	0	0	0	0	0	0	26,330	0	2,443	23,887	0	27,878	0	2,287	25,591	0
69	熊本県	乙	牛深	53,915	0	0	0	0	0	0	0	0	0	0	27,591	153	3,297	23,396	745	26,324	156	3,121	22,133	914
70	香川県	甲	鳳戸	52,210	0	0	0	0	0	0	0	0	0	0	26,693	0	11,662	9,981	5,050	25,517	0	10,030	11,014	4,473
71	広島県	乙	三高	49,055	0	0	0	0	0	0	0	0	0	0	25,485	5	193	25,287	0	23,570	2	183	23,385	0
72	北海道	○ 甲	稚内	45,458	0	0	0	0	0	0	0	0	0	0	22,856	321	7,441	14,398	696	22,602	316	7,329	14,222	735
73	長崎県	乙	瀬戸	42,005	0	0	0	0	0	0	0	0	0	0	20,532	2	7,116	12,523	891	21,473	2	7,187	13,000	1,284
74	佐賀県	○ 甲	唐津	41,378	0	0	0	0	0	0	0	0	0	0	20,532	2	7,116	12,523	891	21,473	2	7,187	13,000	1,284
75	長崎県	乙	印通寺	41,378	0	0	0	0	0	0	0	0	0	0	20,581	130	5,504	14,746	201	20,797	122	6,236	14,248	191
76	鹿児島県	乙	片側	39,390	0	0	0	0	0	0	0	0	0	0	19,697	92	3,542	12,332	3,731	19,693	92	3,528	12,353	3,720
77	沖縄県	乙	前泊	38,833	0	0	0	0	0	0	0	0	0	0	19,229	0	1,650	17,579	0	19,604	0	1,762	17,842	0
78	長崎県	○ 甲	佐世保	38,634	0	0	0	0	0	0	0	0	0	0	19,343	39	6,344	10,592	2,368	19,291	40	6,297	10,592	2,362
79	長崎県	○ 甲	福江	38,488	0	0	0	0	0	0	0	0	0	0	19,334	79	7,880	11,215	160	19,154	80	7,520	11,455	99
80	香川県	乙	坂手	37,601	0	0	0	0	0	0	0	0	0	0	18,714	21	1,411	17,282	0	18,887	39	1,302	17,546	0
81	島根県	乙	別府	37,092	0	0	0	0	0	0	0	0	0	0	18,579	27	5,701	7,639	5,212	18,513	27	5,826	7,549	5,111
82	沖縄県	○ 甲	那覇	36,423	0	0	0	0	0	0	0	0	0	0	17,558	11	6,091	10,571	885	18,865	9	7,255	10,721	880
83	長崎県	乙	平戸	34,353	0	0	0	0	0	0	0	0	0	0	18,421	11	3,667	12,397	2,346	15,932	8	3,542	10,272	2,110
84	秋田県	○ 甲	秋田	34,040	0	0	0	0	0	0	0	0	0	0	15,785	11	4,696	5,145	5,933	18,255	42	5,359	8,501	4,353
85	青森県	乙	大間	33,714	0	0	0	0	0	0	0	0	0	0	15,963	197	346	15,218	202	17,751	197	403	16,958	193
86	広島県	乙	忠海	31,111	0	0	0	0	0	0	0	0	0	0	15,240	16	1,342	13,775	107	15,871	17	1,461	14,259	134
87	島根県	○ 甲	西郷	30,997	0	0	0	0	0	0	0	0	0	0	15,240	16	1,342	13,775	107	15,871	17	1,461	14,259	134
88	島根県	乙	七類	29,754	0	0	0	0	0	0	0	0	0	0	16,643	16	9,722	4,731	2,174	13,111	7	8,025	3,602	1,477
89	愛媛県	乙	中島	29,726	0	0	0	0	0	0	0	0	0	0	14,761	0	5,268	5,285	4,208	14,965	0	5,156	5,890	3,919
90	北海道	乙	釧路	29,434	0	0	0	0	0	0	0	0	0	0	14,634	246	4,096	9,871	421	14,800	205	4,143	10,042	410
91	愛知県	乙	師崎	28,825	0	0	0	0	0	0	0	0	0	0	14,327	0	3,198	11,129	0	14,498	0	3,236	11,262	0
92	大分県	乙	姫島	27,121	0	0	0	0	0	0	0	0	0	0	13,565	83	3,978	9,504	0	13,556	83	3,980	9,493	0
93	大分県	乙	国東	27,121	0	0	0	0	0	0	0	0	0	0	13,556	83	3,980	9,493	0	13,565	83	3,978	9,504	0
94	沖縄県	乙	仲田	26,675	0	0	0	0	0	0	0	0	0	0	13,225	0	1,274	11,951	0	13,450	0	1,360	12,090	0
95	長崎県	乙	大島	26,432	0	0	0	0	0	0	0	0	0	0	13,181	4	2,802	8,776	1,599	13,251	5	2,847	8,792	1,607
96	北海道	乙	香深	25,586	0	0	0	0	0	0	0	0	0	0	12,747	278	3,392	8,654	423	12,839	280	3,452	8,715	392
97	長崎県	○ 甲	長崎	25,119	0	0	0	0	0	0	0	0	0	0	12,415	83	4,584	7,491	257	12,704	77	4,785	7,586	256
98	静岡県	乙	土肥	24,656	0	0	0	0	0	0	0	0	0	0	12,739	517	33	12,120	69	11,917	367	44	11,481	25
99	静岡県	◎ 甲	清水	24,656	0	0	0	0	0	0	0	0	0	0	11,917	367	44	11,481	25	12,739	517	33	12,120	69
100	愛媛県	○ 甲	新居浜	23,279	0	0	0	0	0	0	0	0	0	0	12,427	3	3,272	6,729	2,423	10,852	0	1,749	7,336	1,767

# 6-7 自動車航送車両台数順位表

(単位:台)

順位	港 湾 名			合 計	輸 出					輸 入					移 出					移 入				
	県 名	港 格	港 名		計	バス	トラック	乗用車	その他	計	バス	トラック	乗用車	その他	計	バス	トラック	乗用車	その他	計	バス	トラック	乗用車	その他
101	山口県	◎ 甲	徳山下松	22,432	0	0	0	0	0	0	0	0	0	0	10,644	39	4,001	6,174	430	11,788	76	5,484	5,789	439
102	鹿児島県	乙	串木野新	22,309	0	0	0	0	0	0	0	0	0	0	13,014	79	4,299	8,266	370	9,295	22	3,756	5,214	303
103	長崎県	○ 甲	郷ノ浦	20,946	0	0	0	0	0	0	0	0	0	0	10,112	38	5,083	4,664	327	10,834	43	4,246	6,270	275
104	鹿児島県	乙	根占	20,691	0	0	0	0	0	0	0	0	0	0	9,999	87	149	9,536	227	10,692	63	146	10,261	222
105	鹿児島県	甲	宮之浦(屋久島町)	19,553	0	0	0	0	0	0	0	0	0	0	9,952	78	3,751	5,918	205	9,601	84	3,519	5,820	178
106	鹿児島県	○ 甲	西之表	19,415	0	0	0	0	0	0	0	0	0	0	9,215	32	2,689	6,494	0	10,200	35	2,679	7,486	0
107	鹿児島県	○ 甲	名瀬	18,775	0	0	0	0	0	0	0	0	0	0	8,858	20	3,743	4,336	759	9,917	11	3,406	5,602	898
108	長崎県	○ 甲	厳原	18,262	0	0	0	0	0	0	0	0	0	0	8,876	33	4,685	4,053	105	9,386	33	4,888	4,364	101
109	香川県	甲	丸亀	17,829	0	0	0	0	0	0	0	0	0	0	8,891	62	3,729	2,575	2,525	8,938	49	3,722	2,640	2,527
110	新潟県	○ 甲	直江津	16,577	0	0	0	0	0	0	0	0	0	0	8,586	131	455	7,993	7	7,991	139	416	7,433	3
111	新潟県	○ 甲	小本	16,574	0	0	0	0	0	0	0	0	0	0	7,988	139	416	7,430	3	8,586	131	455	7,993	7
112	北海道	◎ 甲	室蘭	16,572	0	0	0	0	0	0	0	0	0	0	9,980	31	651	3,886	5,412	6,592	28	380	3,208	2,976
113	愛媛県	○ 甲	今治	16,007	0	0	0	0	0	0	0	0	0	0	8,312	0	4,985	2,714	613	7,695	0	3,578	3,367	750
114	愛媛県	乙	岡村	14,707	0	0	0	0	0	0	0	0	0	0	7,248	46	746	5,931	525	7,459	50	747	6,134	528
115	北海道	乙	奥尻	14,368	0	0	0	0	0	0	0	0	0	0	7,187	46	3,501	3,336	304	7,181	44	3,507	3,336	294
116	北海道	乙	江差	14,368	0	0	0	0	0	0	0	0	0	0	7,181	44	3,507	3,336	294	7,187	46	3,501	3,336	304
117	鹿児島県	乙	加計呂麻	14,220	0	0	0	0	0	0	0	0	0	0	7,077	62	3,016	3,798	201	7,143	48	2,967	3,905	223
118	広島県	乙	木江	13,829	0	0	0	0	0	0	0	0	0	0	6,970	36	1,275	4,879	780	6,859	21	1,323	4,731	784
119	広島県	乙	福田	13,579	0	0	0	0	0	0	0	0	0	0	6,632	0	301	6,331	0	6,947	0	369	6,578	0
120	鹿児島県	乙	黒	13,545	0	0	0	0	0	0	0	0	0	0	4,894	14	1,567	3,178	135	8,651	71	2,169	6,206	205
121	広島県	乙	千年	13,173	0	0	0	0	0	0	0	0	0	0	6,454	0	282	6,172	0	6,719	0	351	6,368	0
122	広島県	乙	御手洗	12,395	0	0	0	0	0	0	0	0	0	0	6,052	21	732	4,306	993	6,343	24	914	4,453	952
123	長崎県	乙	有川	12,071	0	0	0	0	0	0	0	0	0	0	5,951	21	1,036	4,860	34	6,120	16	1,332	4,743	29
124	鳥取県	○ 甲	境	11,640	0	0	0	0	0	1	0	0	1	0	4,372	4	1,687	2,033	648	7,267	16	3,351	2,822	1,078
125	香川県	乙	本島	10,798	0	0	0	0	0	0	0	0	0	0	5,425	48	1,987	1,794	1,596	5,373	62	1,977	1,723	1,611
126	沖縄県	乙	兼城	10,404	0	0	0	0	0	0	0	0	0	0	5,126	0	2,325	2,158	643	5,278	0	2,585	2,087	606
127	鹿児島県	乙	長浜	9,889	0	0	0	0	0	0	0	0	0	0	6,783	35	1,554	4,985	209	3,106	7	978	1,968	153
128	広島県	乙	須波	9,878	0	0	0	0	0	0	0	0	0	0	4,751	2	465	4,215	69	5,127	2	475	4,489	161
129	熊本県	乙	上天草	9,581	0	0	0	0	0	0	0	0	0	0	4,981	4	1,459	3,493	25	4,600	4	1,937	2,634	25
130	広島県	○ 甲	福山	9,249	0	0	0	0	0	0	0	0	0	0	4,109	0	760	2,551	798	4,140	0	750	2,580	810
131	福岡県	乙	大島	8,248	0	0	0	0	0	0	0	0	0	0	4,124	0	1,335	2,283	506	4,124	0	1,335	2,283	506
132	長崎県	乙	相の浦	8,016	0	0	0	0	0	0	0	0	0	0	3,979	9	1,301	2,251	418	4,037	3	1,373	2,197	464
133	島根県	乙	来居	7,973	0	0	0	0	0	0	0	0	0	0	4,011	4	1,800	1,060	1,147	3,962	6	1,607	1,205	1,144
134	沖縄県	乙	渡嘉敷	7,698	0	0	0	0	0	0	0	0	0	0	3,845	7	558	3,280	0	3,853	11	545	3,297	0
135	香川県	乙	家浦	7,168	0	0	0	0	0	0	0	0	0	0	3,595	23	2,144	1,428	0	3,573	24	2,137	1,412	0
136	岡山県	乙	豊浦	7,052	0	0	0	0	0	0	0	0	0	0	3,270	0	668	2,602	0	3,782	0	671	3,111	0
137	鹿児島県	乙	与論	6,898	0	0	0	0	0	0	0	0	0	0	3,317	3	635	2,674	5	3,581	3	626	2,926	26
138	沖縄県	乙	粟国	6,785	0	0	0	0	0	0	0	0	0	0	3,368	0	825	2,322	221	3,417	0	837	2,343	237
139	広島県	○ 甲	尾道糸崎	6,661	0	0	0	0	0	0	0	0	0	0	3,194	0	164	3,030	0	3,467	0	229	3,238	0
140	香川県	乙	女木	6,384	0	0	0	0	0	0	0	0	0	0	3,192	0	1,027	1,367	798	3,192	0	1,027	1,367	798
141	山口県	乙	伊保田	6,072	0	0	0	0	0	0	0	0	0	0	2,899	11	20	2,868	0	3,173	19	22	3,132	0
142	鹿児島県	乙	古仁屋	5,717	0	0	0	0	0	0	0	0	0	0	2,822	22	729	1,927	144	2,895	37	849	1,906	103
143	香川県	乙	江の浦	5,633	0	0	0	0	0	0	0	0	0	0	2,914	0	1,410	768	736	2,719	0	1,418	548	753
144	山口県	◎ 甲	下関	5,080	2,101	0	0	1,075	1,026	2,979	0	0	1,069	1,910	0	0	0	0	0	0	0	0	0	0
145	沖縄県	○ 甲	中城湾	4,843	0	0	0	0	0	0	0	0	0	0	2,468	0	666	1,428	374	2,375	0	614	1,393	368
146	沖縄県	乙	座間味	4,820	0	0	0	0	0	0	0	0	0	0	2,477	0	356	2,087	34	2,343	0	349	1,974	20
147	広島県	甲	大竹	4,377	0	0	0	0	0	0	0	0	0	0	2,189	0	1,986	87	116	2,188	0	1,986	86	116
148	山口県	乙	萩	4,193	0	0	0	0	0	0	0	0	0	0	2,095	0	729	546	820	2,098	0	727	548	823
149	沖縄県	○ 甲	石垣	4,118	0	0	0	0	0	0	0	0	0	0	2,177	25	707	1,151	294	1,941	15	934	745	247
150	愛媛県	乙	四坂	4,117	0	0	0	0	0	0	0	0	0	0	2,029	0	2,029	0	0	2,088	0	2,088	0	0



# 6-7 自動車航送車両台数順位表

(単位:台)

順位	港 湾 名			合 計	輸 出						輸 入					移 出					移 入				
	県 名	港 格	港 名		計	バス	トラック	乗用車	その他	計	バス	トラック	乗用車	その他	計	バス	トラック	乗用車	その他	計	バス	トラック	乗用車	その他	
151	長崎県	乙	池島	3,956	0	0	0	0	0	0	0	0	0	0	1,966	0	480	837	649	1,990	0	517	826	647	
152	長崎県	乙	比田勝	3,939	0	0	0	0	0	0	0	0	0	0	1,877	1	1,026	830	20	2,062	2	1,071	970	19	
153	鹿児島県	乙	和泊	3,908	0	0	0	0	0	0	0	0	0	0	1,829	0	399	1,278	152	2,079	1	405	1,512	161	
154	長崎県	乙	青方	3,741	0	0	0	0	0	0	0	0	0	0	1,836	0	822	872	142	1,905	0	779	973	153	
155	岡山県	甲	笠岡	3,477	0	0	0	0	0	0	0	0	0	0	1,886	0	138	488	1,260	1,591	0	124	461	1,006	
156	北海道	乙	羽幌	3,388	0	0	0	0	0	0	0	0	0	0	1,693	8	615	1,070	0	1,695	0	624	1,071	0	
157	長崎県	甲	松浦	3,256	0	0	0	0	0	0	0	0	0	0	1,459	0	223	1,236	0	1,797	0	438	1,359	0	
158	長崎県	甲	松島	2,975	0	0	0	0	0	0	0	0	0	0	1,488	0	344	798	346	1,487	0	342	798	347	
159	香川県	乙	男木	2,686	0	0	0	0	0	0	0	0	0	0	1,343	0	705	150	488	1,343	0	705	150	488	
160	鹿児島県	乙	隼徳	2,655	0	0	0	0	0	0	0	0	0	0	1,019	6	170	221	622	1,636	12	170	796	658	
161	新潟県	乙	岩船	2,310	0	0	0	0	0	0	0	0	0	0	1,159	4	530	564	61	1,151	3	511	572	65	
162	岡山県	乙	鴻島	2,270	0	0	0	0	0	0	0	0	0	0	1,128	0	324	581	223	1,142	0	335	583	224	
163	沖縄県	乙	徳仁	2,241	0	0	0	0	0	0	0	0	0	0	1,144	0	483	483	178	1,097	0	480	442	175	
164	長崎県	乙	高島	2,138	0	0	0	0	0	0	0	0	0	0	1,068	1	878	42	147	1,070	0	878	34	158	
165	長崎県	乙	伊王島	2,138	0	0	0	0	0	0	0	0	0	0	1,070	0	878	34	158	1,068	1	878	42	147	
166	長崎県	乙	田平	2,130	0	0	0	0	0	0	0	0	0	0	0	0	0	0	0	2,130	3	110	1,789	228	
167	沖縄県	○ 甲	平良	2,073	0	0	0	0	0	0	0	0	0	0	1,292	0	738	365	189	781	0	363	289	129	
168	北海道	乙	焼尻	1,878	0	0	0	0	0	0	0	0	0	0	937	0	349	588	0	941	0	353	588	0	
169	北海道	乙	天売	1,752	0	0	0	0	0	0	0	0	0	0	879	0	305	574	0	873	8	292	573	0	
170	香川県	甲	多度津	1,617	0	0	0	0	0	0	0	0	0	0	805	0	154	393	258	812	0	151	392	269	
171	沖縄県	乙	多良間	1,462	0	0	0	0	0	0	0	0	0	0	661	0	266	277	118	801	0	395	288	118	
172	愛媛県	乙	大下	1,461	0	0	0	0	0	0	0	0	0	0	728	0	152	292	284	733	0	147	299	287	
173	鹿児島県	乙	島間	1,403	0	0	0	0	0	0	0	0	0	0	744	3	110	584	47	659	5	125	467	62	
174	長崎県	乙	崎戸	1,367	0	0	0	0	0	0	0	0	0	0	653	0	288	364	1	714	0	325	384	5	
175	沖縄県	乙	仲間	1,354	0	0	0	0	0	0	0	0	0	0	658	23	310	265	60	696	28	308	297	63	
176	愛媛県	乙	西中	1,354	0	0	0	0	0	0	0	0	0	0	769	0	433	94	242	585	0	311	72	202	
177	香川県	甲	詫間	1,169	0	0	0	0	0	0	0	0	0	0	587	0	16	307	264	582	0	15	305	262	
178	香川県	乙	粟島	1,169	0	0	0	0	0	0	0	0	0	0	582	0	32	279	271	587	0	16	307	264	
179	長崎県	乙	神ノ浦	1,141	0	0	0	0	0	0	0	0	0	0	559	0	81	272	206	582	0	83	285	214	
180	長崎県	乙	若松	1,028	0	0	0	0	0	0	0	0	0	0	547	0	52	462	33	481	0	62	390	29	
181	北海道	乙	杓形	982	0	0	0	0	0	0	0	0	0	0	493	18	7	464	4	489	62	12	408	7	
182	鹿児島県	乙	湾	982	0	0	0	0	0	0	0	0	0	0	437	0	220	145	72	545	0	234	185	126	
183	香川県	乙	佐柳	958	0	0	0	0	0	0	0	0	0	0	485	0	87	265	133	473	0	87	262	124	
184	鹿児島県	乙	伊延	826	0	0	0	0	0	0	0	0	0	0	386	0	100	267	19	440	0	93	304	43	
185	静岡県	乙	下田	775	0	0	0	0	0	0	0	0	0	0	403	0	0	403	0	372	0	0	372	0	
186	岡山県	乙	大浦	738	0	0	0	0	0	0	0	0	0	0	369	0	369	0	0	369	0	369	0	0	
187	鹿児島県	乙	硫黄島	693	0	0	0	0	0	0	0	0	0	0	340	1	124	215	0	353	4	140	209	0	
188	香川県	乙	高見	659	0	0	0	0	0	0	0	0	0	0	327	0	64	127	136	332	0	67	131	134	
189	香川県	乙	手島	652	0	0	0	0	0	0	0	0	0	0	320	0	164	51	105	332	0	169	53	110	
190	岡山県	乙	煎浦	636	0	0	0	0	0	0	0	0	0	0	318	0	318	0	0	318	0	318	0	0	
191	鹿児島県	乙	大里	630	0	0	0	0	0	0	0	0	0	0	284	1	114	169	0	346	1	134	211	0	
192	愛媛県	乙	弓削	569	0	0	0	0	0	0	0	0	0	0	290	0	97	40	153	279	0	95	39	145	
193	岡山県	甲	東備	559	0	0	0	0	0	0	0	0	0	0	386	0	250	136	0	173	0	52	121	0	
194	鹿児島県	乙	竹島	524	0	0	0	0	0	0	0	0	0	0	253	0	129	124	0	271	2	123	146	0	
195	鹿児島県	乙	中之島	480	0	0	0	0	0	0	0	0	0	0	246	0	69	177	0	234	0	69	165	0	
196	鹿児島県	乙	片泊	418	0	0	0	0	0	0	0	0	0	0	237	4	74	159	0	181	0	72	109	0	
197	愛媛県	乙	長江	357	0	0	0	0	0	0	0	0	0	0	164	0	159	5	0	193	0	159	34	0	
198	沖縄県	乙	小浜	356	0	0	0	0	0	0	0	0	0	0	167	2	70	58	37	189	1	52	68	68	
199	鹿児島県	乙	請島	352	0	0	0	0	0	0	0	0	0	0	179	0	166	13	0	173	0	157	16	0	
200	鹿児島県	乙	切石	316	0	0	0	0	0	0	0	0	0	0	152	0	51	101	0	164	0	51	113	0	

## 6-7 自動車航送車両台数順位表

(単位:台)

順位	港湾名			合計	輸 出					輸 入					移 出					移 入				
	県 名	港 格	港 名		計	バス	トラック	乗用車	その他	計	バス	トラック	乗用車	その他	計	バス	トラック	乗用車	その他	計	バス	トラック	乗用車	その他
201	香川県	乙	大島	311	0	0	0	0	0	0	0	0	0	0	159	0	129	5	25	152	0	125	5	22
202	鹿児島県	乙	平土野	297	0	0	0	0	0	0	0	0	0	0	80	1	19	46	14	217	5	25	166	21
203	東京都	乙	新島	262	0	0	0	0	0	0	0	0	0	0	126	0	0	126	0	136	0	0	136	0
204	岡山県	乙	黄島	262	0	0	0	0	0	0	0	0	0	0	131	0	75	29	27	131	0	75	29	27
205	鹿児島県	乙	宝島	248	0	0	0	0	0	0	0	0	0	0	121	0	34	75	12	127	0	44	83	0
206	鹿児島県	乙	やすら浜	227	0	0	0	0	0	0	0	0	0	0	101	0	29	72	0	126	0	39	87	0
207	沖縄県	乙	竹富東	221	0	0	0	0	0	0	0	0	0	0	89	3	32	42	12	132	3	38	53	38
208	東京都	乙	神津島	216	0	0	0	0	0	0	0	0	0	0	116	0	0	116	0	100	0	0	100	0
209	鹿児島県	乙	南之浜	186	0	0	0	0	0	0	0	0	0	0	91	0	33	58	0	95	0	33	62	0
210	愛媛県	乙	有津	184	0	0	0	0	0	0	0	0	0	0	108	0	0	67	41	76	0	42	34	34
211	鹿児島県	乙	与路	135	0	0	0	0	0	0	0	0	0	0	66	1	63	2	0	69	1	66	2	0
212	東京都	乙	野伏	106	0	0	0	0	0	0	0	0	0	0	52	0	0	52	0	54	0	0	54	0
213	宮城県	乙	金華山	88	0	0	0	0	0	0	0	0	0	0	44	0	43	1	0	44	0	43	1	0
214	広島県	乙	重井	75	0	0	0	0	0	0	0	0	0	0	66	0	0	66	0	9	0	0	9	0
215	鹿児島県	乙	小宝島	68	0	0	0	0	0	0	0	0	0	0	31	0	13	18	0	37	0	12	25	0
216	沖縄県	乙	黒島	55	0	0	0	0	0	0	0	0	0	0	25	2	7	6	10	30	1	4	10	15
217	東京都	乙	利島	53	0	0	0	0	0	0	0	0	0	0	20	0	20	0	0	33	0	30	3	0
218	沖縄県	乙	船浦	37	0	0	0	0	0	0	0	0	0	0	17	0	8	8	1	20	2	3	12	3
219	愛媛県	乙	上浦	37	0	0	0	0	0	0	0	0	0	0	18	0	0	18	0	19	0	1	18	0
220	愛媛県	乙	伯方	32	0	0	0	0	0	0	0	0	0	0	16	0	5	11	0	16	0	8	8	0