

## II 令和7年度 内航船舶輸送実績の概要

### 1. 総輸送量

総輸送量は、297,326千トン（対前年度比1.8%減）、147,574百万トンキロ（対前年度比3.6%減）であった。

営業用・自家用別では、営業用が296,153千トン（対前年度比1.7%減）、147,283百万トンキロ（対前年度比3.6%減）、自家用が1,173千トン（対前年度比16.6%減）、291百万トンキロ（対前年度比3.6%減）であった。

### 2. 用途別輸送量

用途別の輸送量は、トンベースで、貨物船が184,320千トン（対前年度比0.8%減）、油送船が98,115千トン（対前年度比2.7%減）、プッシャーバージ・台船は14,891千トン（対前年度比7.8%減）であった。

また、トンキロベースでは、貨物船が95,264百万トンキロ（対前年度比3.1%減）、油送船が49,690百万トンキロ（対前年度比4.0%減）、プッシャーバージ・台船が2,619百万トンキロ（対前年度比12.5%減）であった。

### 3. 燃料消費量

燃料消費量は、合計2,174百万リットル（対前年度比0.0%減）で、用途別にみると、貨物船は1,448百万リットル（対前年度比1.2%減）、油送船は699百万リットル（対前年度比3.2%増）、プッシャーバージ・台船は26百万リットル（対前年度比18.7%減）であった。

### 4. 輸送効率

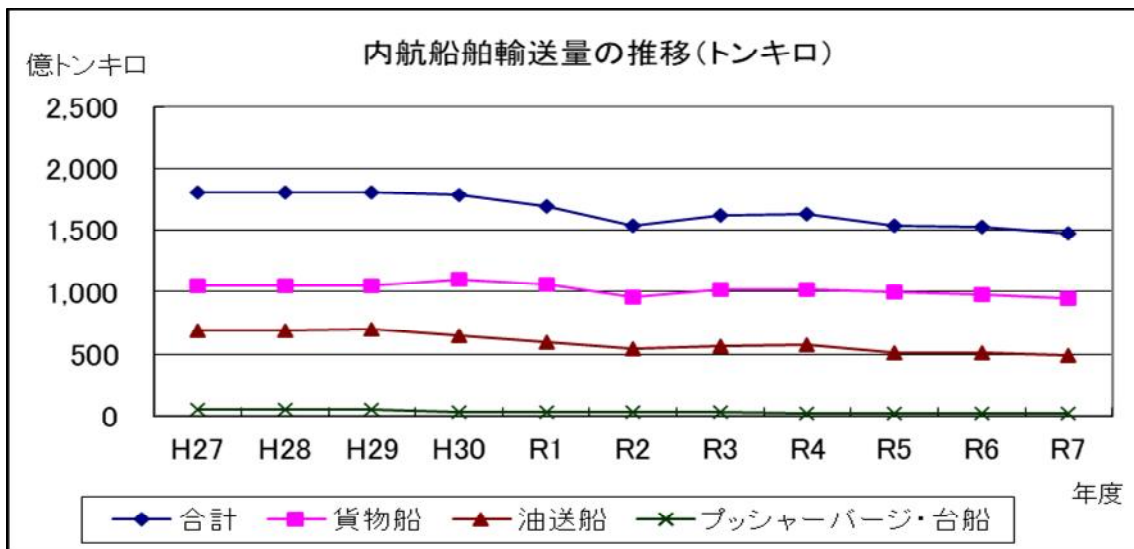
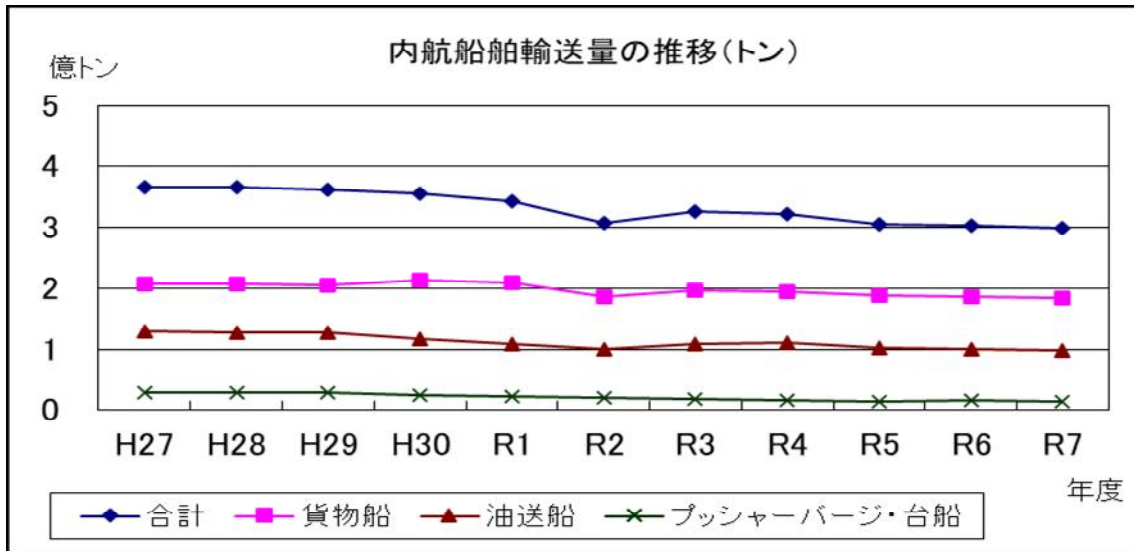
内航船舶の輸送効率は、全体で40.06%、貨物船が40.55%、油送船が38.93%、プッシャーバージ・台船が44.94%であった。

また、令和6年度（2024年度）と比較して、貨物船は0.4ポイント低下、油送船は0.5ポイント低下、プッシャーバージ・台船は3.2ポイント増加し、合計では0.4ポイント低下した。

### 令和7年度 内航船舶輸送実績

(単位:千トン、千トンキロ、%)

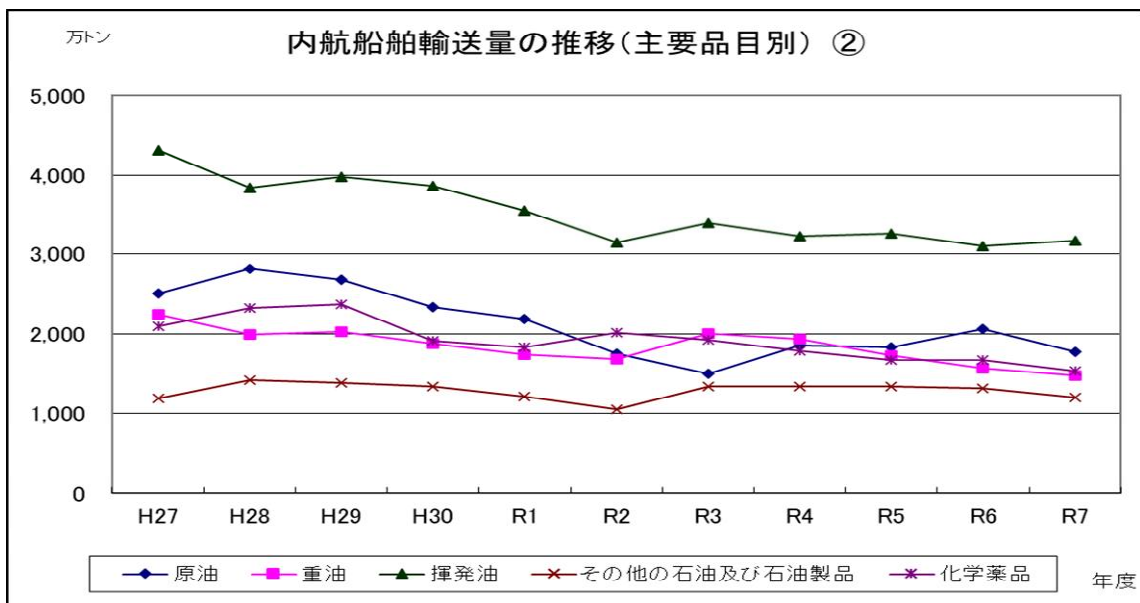
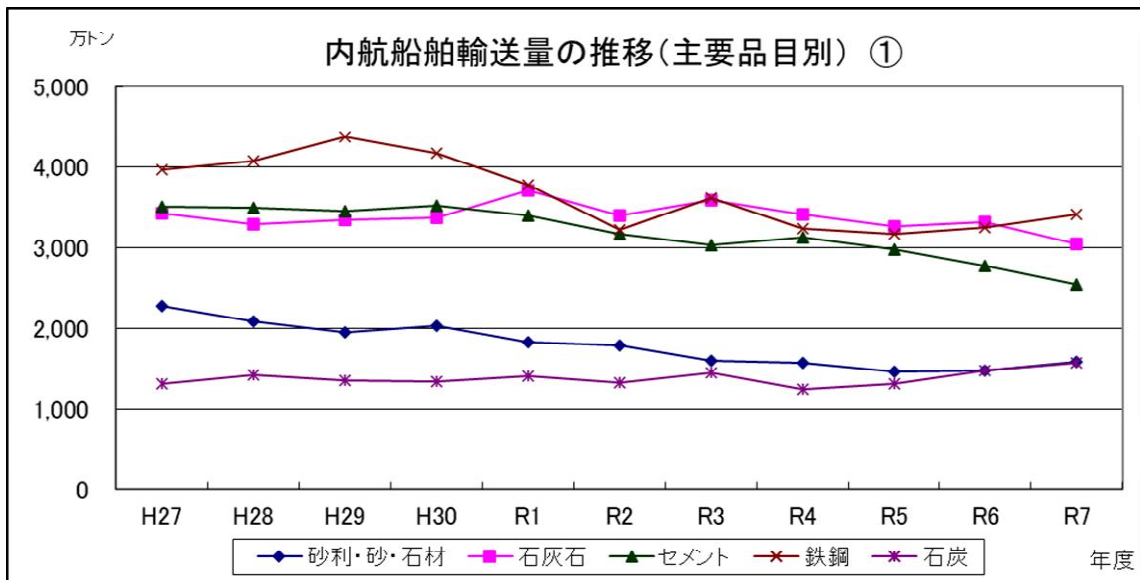
項目	輸送量			輸送効率		
	令和7年度	令和6年度	対前年度比	令和7年度	令和6年度	増減
合計 (輸送トン数)	297 326	302 741	98.2			
(トンキロ)	147 573 996	153 059 310	96.4	40.06	40.44	△ 0.38
貨物船 (輸送トン数)	184 320	185 810	99.2			
(トンキロ)	95 264 493	98 317 935	96.9	40.55	40.95	△ 0.40
油送船 (輸送トン数)	98 115	100 788	97.3			
(トンキロ)	49 690 229	51 748 080	96.0	38.93	39.43	△ 0.50
プッシャーバージ (輸送トン数)	14 891	16 143	92.2			
台船 (トンキロ)	2 619 274	2 993 295	87.5	44.94	41.76	3.18



## 令和7年度 内航船舶輸送量 主要10品目

(単位:千トン、千トンキロ、%)

品 目		輸送トン数			トンキロ		
		令和7年度	令和6年度	対前年度比	令和7年度	令和6年度	対前年度比
主 要 1 0 品 目	砂利・砂・石材	15 853	14 719	107.7	5 302 943	5 643 003	94.0
	石 灰 石	30 511	33 175	92.0	11 454 024	13 010 286	88.0
	セ メ ン ト	25 501	27 796	91.7	13 735 551	16 159 073	85.0
	鉄 鋼	34 045	32 454	104.9	16 707 153	15 800 157	105.7
	石 炭	15 737	14 729	106.8	1 591 376	1 907 656	83.4
	原 油	17 702	20 556	86.1	12 677 995	13 022 597	97.4
	重 油	14 755	15 629	94.4	7 298 253	8 333 277	87.6
	揮 発 油	31 691	31 043	102.1	15 455 272	15 919 968	97.1
	その他の石油及び 石油製品	12 044	13 191	91.3	5 648 261	6 126 402	92.2
	化 学 薬 品	15 350	16 722	91.8	6 280 963	7 017 852	89.5



## 令和7年度 燃料消費量・航海距離

(単位:千リットル、千キロメートル、%)

項 目	燃料消費量			航海距離		
	令和7年度	令和6年度	対前年度比	令和7年度	令和6年度	対前年度比
合 計	2 173 618	2 175 315	99.9	123 596	126 664	97.6
貨 物 船	1 448 340	1 465 885	98.8	75 532	77 690	97.2
油 送 船	699 055	677 221	103.2	45 976	46 608	98.6
プッシャーバージ・台船	26 223	32 211	81.4	2 086	2 367	88.1

