

# 宿泊旅行統計調査報告

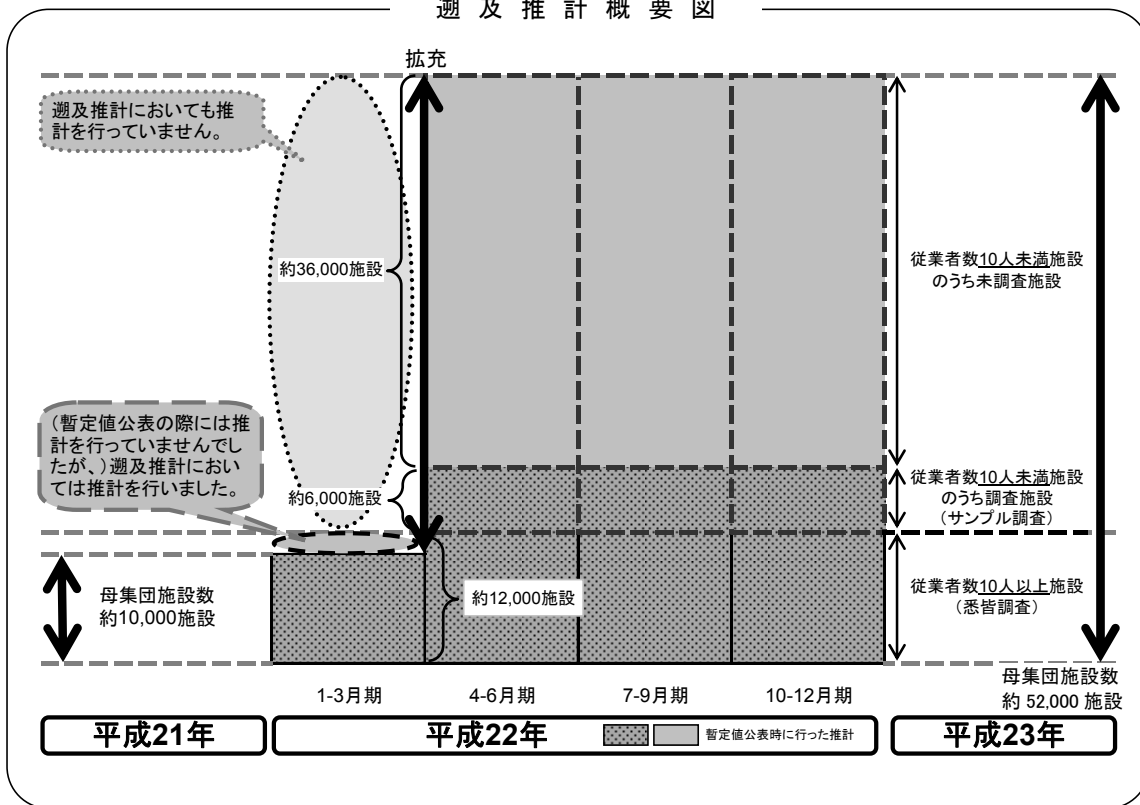
(平成24年10～12月)

平成25年3月

国土交通省 観光庁



遡及推計概要図



平成22年第2四半期の調査より、従業員数9人以下を含む全宿泊施設に調査対象を拡充しております。データご活用の際、経年比較する場合等にはご注意ください。

本統計表は、平成24年1月1日現在の施設を母集団として推計を行っています。



## 目 次

調査の概要.....	(1)
用語の解説.....	(3)
結果の概要.....	(5)

### 統計表

統計表を利用する上での注意.....	1
第1表 施設所在地（47区分及び運輸局等）、従業者数（3区分）、宿泊目的割合（2区分）別施設数並びに施設所在地（47区分及び運輸局等）、宿泊施設タイプ（5区分）別施設数.....	2
第2表 月（3区分）、施設所在地（47区分及び運輸局等）、従業者数（3区分）、宿泊目的割合（2区分）別延べ宿泊者数並びに月（3区分）、施設所在地（47区分及び運輸局等）、宿泊目的割合（2区分）別外国人延べ宿泊者数.....	3
第3表 月（3区分）、施設所在地（47区分及び運輸局等）、従業者数（3区分）、宿泊目的割合（2区分）別実宿泊者数並びに月（3区分）、施設所在地（47区分及び運輸局等）、宿泊目的割合（2区分）別外国人実宿泊者数.....	7
第4表 月（3区分）、施設所在地（47区分及び運輸局等）、宿泊施設タイプ（5区分）別延べ宿泊者数並びに月（3区分）、施設所在地（47区分及び運輸局等）、宿泊施設タイプ（5区分）別外国人延べ宿泊者数.....	11
第5表 月（3区分）、施設所在地（47区分及び運輸局等）、宿泊施設タイプ（5区分）別実宿泊者数並びに月（3区分）、施設所在地（47区分及び運輸局等）、宿泊施設タイプ（5区分）別外国人実宿泊者数.....	15
第6表 月（3区分）、施設所在地（47区分及び運輸局等）、従業者数（3区分）、宿泊目的割合（2区分）別定員稼働率並びに月（3区分）、施設所在地（47区分及び運輸局等）、宿泊施設タイプ（5区分）別定員稼働率.....	19
第7表 月（3区分）、施設所在地（47区分及び運輸局等）、従業者数（3区分）、宿泊目的割合（2区分）別利用客室数並びに月（3区分）、施設所在地（47区分及び運輸局等）、宿泊施設タイプ（5区分）別利用客室数.....	23
第8表 月（3区分）、施設所在地（47区分及び運輸局等）、従業者数（3区分）、宿泊目的割合（2区分）別客室稼働率並びに月（3区分）、施設所在地（47区分及び運輸局等）、宿泊施設タイプ（5区分）別客室稼働率.....	27
第9表 月（3区分）、施設所在地（47区分及び運輸局等）、宿泊目的割合（2区分）、居住地（2区分）別延べ宿泊者数.....	31
第10表 月（3区分）、施設所在地（47区分及び運輸局等）、宿泊施設タイプ（5区分）、居住地（2区分）別延べ宿泊者数.....	35

〈国籍別集計〉

参考第 1 表 月 (3 区分)、施設所在地 (47 区分及び運輸局等)、国籍 (出身地) (16 区分) 別外国人延べ宿泊者数 (従業者数 10 人以上の施設) ..... 39

〈居住地別集計〉

参考第 2 表 月 (3 区分)、施設所在地 (47 区分及び運輸局等)、居住地 (47 区分及び運輸局等) 別延べ宿泊者数 (従業者数 100 人以上の施設) ..... 43

参考第 3 表 月 (3 区分)、施設所在地 (47 区分及び運輸局等)、居住地 (47 区分及び運輸局等) 別延べ宿泊者数<観光目的の宿泊者が 50%以上の施設> (従業者数 100 人以上の施設) ..... 55

参考第 4 表 月 (3 区分)、施設所在地 (47 区分及び運輸局等)、居住地 (47 区分及び運輸局等) 別延べ宿泊者数<観光目的の宿泊者が 50%未満の施設> (従業者数 100 人以上の施設) ..... 67

〈市区町村別集計〉

参考第 5 表 施設所在地(主な市区町村)、従業者数 (3 区分) 別母集団施設数及び回収施設数..... 79

参考第 6 表 施設所在地(主な市区町村)、従業者数 (3 区分)、月 (3 区分) 別延べ宿泊者数 ..... 81

参考第 7 表 施設所在地(主な市区町村)、従業者数 (3 区分)、月 (3 区分) 別実宿泊者数..... 85

参考第 8 表 施設所在地(主な市区町村)、従業者数 (3 区分)、月 (3 区分) 別外国人延べ宿泊者数..... 89

参考第 9 表 施設所在地(主な市区町村)、従業者数 (3 区分)、月 (3 区分) 別外国人実宿泊者数 ..... 93

参考第 10 表 施設所在地(主な市区町村)、従業者数 (3 区分)、月 (3 区分) 別定員稼働率..... 97

参考第 11 表 施設所在地(主な市区町村)、従業者数 (3 区分)、月 (3 区分) 別利用客室数..... 101

参考第 12 表 施設所在地(主な市区町村)、従業者数 (3 区分)、月 (3 区分) 別客室稼働率..... 105

〈従業者数 10 人以上施設集計〉

参考第 13 表 施設所在地(47 区分及び運輸局等)、従業者数(3 区分)、宿泊目的割合 (2 区分)別施設数並びに施設所在地 (47 区分及び運輸局等)、宿泊施設タイプ (5 区分) 別施設数..... 109

参考第 14 表 月 (3 区分)、施設所在地(47 区分及び運輸局等)、従業者数(3 区分)、宿泊目的割合(2 区分)別延べ宿泊者数並びに月 (3 区分)、施設所在地 (47 区分及び運輸局等)、宿泊目的割合 (2 区分) 別外国人延べ宿泊者数 ..... 110

参考第 1 5 表	月 (3 区分)、施設所在地(47 区分及び運輸局等)、従業者数(3 区分)、 宿泊目的割合(2 区分)別実宿泊者数並びに月 (3 区分)、施設所在地 (47 区分及び運輸局等)、宿泊目的割合 (2 区分) 別外国人実宿泊者数.....	114
参考第 1 6 表	月 (3 区分)、施設所在地(47 区分及び運輸局等)、宿泊施設タイプ (5 区分) 別延べ宿泊者数並びに月 (3 区分)、施設所在地(47 区分及び運 輸局等)、宿泊施設タイプ (5 区分) 別外国人延べ宿泊者数 .....	118
参考第 1 7 表	月 (3 区分)、施設所在地(47 区分及び運輸局等)、宿泊施設タイプ (5 区分) 別実宿泊者数並びに月 (3 区分)、施設所在地(47 区分及び運輸 局等)、宿泊施設タイプ (5 区分) 別外国人実宿泊者数 .....	122
参考第 1 8 表	月 (3 区分)、施設所在地(47 区分及び運輸局等)、従業者数(3 区分)、 宿泊目的割合(2 区分)別定員稼働率並びに月 (3 区分)、施設所在地 (47 区分及び運輸局等)、宿泊施設タイプ (5 区分) 別定員稼働率 .....	126
参考第 1 9 表	月 (3 区分)、施設所在地(47 区分及び運輸局等)、従業者数(3 区分)、 宿泊目的割合(2 区分)別利用客室数並びに月 (3 区分)、施設所在地 (47 区分及び運輸局等)、宿泊施設タイプ (5 区分) 別利用客室数 .....	130
参考第 2 0 表	月 (3 区分)、施設所在地(47 区分及び運輸局等)、従業者数(3 区分)、 宿泊目的割合(2 区分)別客室稼働率並びに月 (3 区分)、施設所在地 (47 区分及び運輸局等)、宿泊施設タイプ (5 区分) 別客室稼働率 .....	134
参考第 2 1 表	月 (3 区分)、施設所在地(47 区分及び運輸局等)、宿泊目的割合(2 区 分)、居住地 (2 区分) 別延べ宿泊者数 .....	138
参考第 2 2 表	月 (3 区分)、施設所在地(47 区分及び運輸局等)、宿泊施設タイプ(5 区分)、居住地 (2 区分) 別延べ宿泊者数.....	142
参考 1	調査票の回収状況.....	s-1
参考 2	主要項目別標準誤差率.....	s-2
参考 3	宿泊旅行統計調査 (平成 2 4 年 1 0 ~ 1 2 月) 調査票.....	s-3





## 調 査 の 概 要

### 1 調査の目的

宿泊旅行統計調査は、我が国の宿泊旅行の実態を全国規模で把握することを目的とする。

### 2 調査の対象

調査対象は、日本国内において宿泊業を営むホテル、旅館、簡易宿所、会社・団体の宿泊所などの全宿泊施設であり、事業所母集団データベース（総務省）をもとに観光庁で補正を加えた母集団名簿により調査を行った。

### 3 調査の期間

平成24年10月から12月の3ヶ月間。

### 4 調査の時期

平成24年12月31日現在で調査した。

### 5 抽出方法

都道府県、従業者数規模別層化抽出により、従業者数10人以上の宿泊施設については全施設、従業者数5人以上10人未満の宿泊施設については3分の1の施設、5人未満の施設については9分の1の施設を抽出して調査を行った。

### 6 調査事項

調査に使用した調査票は、従業者数規模別に第1号様式～第3号様式とし、第1号様式は従業者数10人未満の宿泊施設、第2号様式は従業者数10人以上100人未満の宿泊施設、第3号様式は従業者数100人以上の宿泊施設に対する調査票とした。

#### 第1号様式

- 1 宿泊施設の名称
- 2 宿泊施設所在地
- 3 宿泊施設タイプ
- 4 客室数及び収容人数
- 5 従業者数
- 6 宿泊目的
- 7 延べ宿泊者数と実宿泊者数  
及び外国人延べ宿泊者数と実宿泊者数
- 8 利用客室数
- 9 居住地別（県内外別）延べ宿泊者数

#### 第2号様式

- 1 宿泊施設の名称
- 2 宿泊施設所在地
- 3 宿泊施設タイプ
- 4 客室数及び収容人数
- 5 従業者数
- 6 宿泊目的
- 7 延べ宿泊者数と実宿泊者数  
及び外国人延べ宿泊者数と実宿泊者数
- 8 利用客室数
- 9 居住地別（県内外別）延べ宿泊者数
- 10 国籍別外国人延べ宿泊者数

#### 第3号様式

- 1 宿泊施設の名称
- 2 宿泊施設所在地
- 3 宿泊施設タイプ
- 4 客室数及び収容人数
- 5 従業者数
- 6 宿泊目的
- 7 延べ宿泊者数と実宿泊者数  
及び外国人延べ宿泊者数と実宿泊者数
- 8 利用客室数
- 9 居住地別（都道府県別）延べ宿泊者数
- 10 国籍別外国人延べ宿泊者数

## 7 調査の方法

調査は、観光庁から調査対象施設へ調査票を配布し、報告者（調査対象施設）が、自ら調査票に記入し返送する方法で実施した。

また、調査の実施、審査・集計等については民間に委託して実施した。

## 8 結果の推定方法

調査票の回収状況は、参考1に示したとおりであり、未回収分については調査結果に施設所在地（47区分）×従業者数（5区分）の層ごとに母集団施設数に対する回収施設数の逆数（母集団施設数／回収施設数）を乗じて合算した。なお、標本の総和が1,000人泊（人）以上になる結果表セルにおいて50%以上のシェアを占める標本については別途層を設け、乗率  $N_h/n_h = 1$  とした。

以上より、総計の推定値は次の式で表される。

$$G = \sum_h \frac{N_h}{n_h} \sum_i x_{hi}$$

$G$ ：総計（延べ宿泊者数等）の推定値

$x_{hi}$ ：第  $h$  層の第  $i$  番目の施設の調査結果（延べ宿泊者数等）

$n_h$ ：第  $h$  層の標本（回収）施設数

$N_h$ ：第  $h$  層の母集団施設数

なお、「居住地別集計」及び「市区町村別集計」については、未回収分を推定せず実数値とした。

## 9 推定値の精度

調査の結果は、調査票が回収された標本から得られた推定値であるので標本誤差を含んでおり、全母集団施設から調査票が回収された場合に得られるはずの値とは必ずしも一致

しない。この報告に掲載されている推定値の標準誤差率は、参考2に示したとおりである。

標準誤差率とは、全母集団施設から調査票が回収された場合に得られるはずの値（以下「真の値」という。）の存在範囲を示す目安となるものである。すなわち、推定値を中心として、その前後に標準誤差の2倍の幅を取れば、その区間内に真の値があることが約95%の確率で期待される。なお、参考2の「主要項目別標準誤差率」は、以下の式で計算した。

$$e = \sqrt{V}/G$$

$$V = \sum_h N_h (N_h - n_h) s_h^2 / n_h$$

$e$ ： $G$ の標準誤差率

$V$ ： $G$ の分散の推定値

$s_h$ ：第  $h$  層の標本の標準偏差

$N_h$ ：第  $h$  層の母集団施設数

$n_h$ ：第  $h$  層の標本（回収）施設数

## 10 結果の公表

調査の結果は、「宿泊旅行統計調査結果報告（平成24年10～12月）」として公表する。

なお、上記報告書及び統計表は、観光庁ホームページにおいても掲載する。

URL：<http://www.mlit.go.jp/kankocho/>

## 用語の解説

### 宿泊施設

旅館業法に基づく営業許可を得ているホテル、旅館、簡易宿所、会社・団体の宿泊所などの施設をいう。

### 従業者数

従業者とは、当該宿泊施設で働いているすべての人をいう（実人員数）。派遣労働者、在籍出向など出向元に籍がありながら当該施設に来て働いている人、下請として他の会社など別経営の事業所から来て働いている人を含む。なお、宿泊施設以外の施設（遊園地、ゴルフ場、スキー場、プール等）を併設している場合で、会計上も宿泊施設営業と他の事業を分けている場合は、宿泊施設営業に従事している人のみとした。

### 宿泊目的割合

宿泊者の宿泊目的割合とは、「観光・レクリエーション」及び「出張・業務」の宿泊目的の2区分の割合をいう。

### 延べ宿泊者数

延べ宿泊者数とは、各月における宿泊者（寝具を使用して施設を利用するもの。子供や乳幼児を含む。）の延べ人数をいう。

### 実宿泊者数

実宿泊者数とは、各月における宿泊手続をした人数をいい、子供や乳幼児も1人とした。

### 外国人延べ宿泊者数

外国人延べ宿泊者数とは、各月における外国人（日本国内に住所を有しないもの）の宿泊者の延べ人数をいう。ただし、日本国内の住所の有無による回答が困難な施設は、日本国籍を有しないものを外国人宿泊者として回答しても差し支えないこととした。

### 外国人実宿泊者数

外国人実宿泊者数とは、各月における外国人の宿泊手続をした人数をいう。

### 利用客室数

利用客室数とは、各月における宿泊者が利用した客室数をいう。

### 施設所在地

施設所在地とは、宿泊施設が所在する都道府県又は市区町村をいう。

### 居住地

調査票第1号様式及び第2号様式においては、「県内」（宿泊者の住所が当該宿泊施設と同じ都道府県内にある）か「県外」（都道府県外にある）かの2区分をいう。なお、外国人は、「県外」に含めた。

調査票第3号様式においては、宿泊者の住所の都道府県をいう。なお、外国人は、「国外」としている。

### **国籍（出身地）**

国籍（出身地）とは、宿泊者が提示した旅券の国又は地域をいい、日本国籍を有する国外居住者は「その他」に含めた。

### **定員稼働率**

定員稼働率とは、延べ宿泊者を総収容人数で除して算出したものをいい、総収容人数とは、収容人数に各月の日数を乗じて算出したものをいう。なお、収容人数は営業上宿泊させることを想定している平成24年1月1日現在での収容人数であり、旅館業営業許可申請書に記載するものとは必ずしも一致しない。

### **客室稼働率**

客室稼働率とは、利用客室数を総客室数で除して算出したものをいい、総客室数とは、客室数に各月の日数を乗じて算出したものをいう。なお、客室数は営業上宿泊させることを想定している平成24年1月1日現在での客室数であり、旅館業営業許可申請書に記載するものとは必ずしも一致しない。

## 結 果 の 概 要

### 1 宿泊施設数

平成24年1月1日現在において、宿泊業を営むホテル、旅館、簡易宿所、会社・団体の宿泊所などの施設は 52,041 施設であった（表1）。今回の調査では、このうち 17,825 施設に調査を実施し、11,351 施設（63.7%）から回答があった。

表1 従業者数別、宿泊目的別割合別施設数(平成24年10月～12月)

	総数 1)	観光目的 50%以上	観光目的 50%未満
総数 2)	52,041	33,970 (65.3%)	16,910 (32.5%)
従業者数10～29人	7,509	4,170 (55.5%)	3,330 (44.3%)
従業者数30～99人	3,774	2,420 (64.1%)	1,350 (35.8%)
従業者数100人以上	1,077	700 (65.0%)	370 (34.4%)

1) 宿泊目的割合不詳を含む

( )内は総数に占めるシェア

2) 従業者数10人未満を含む

### 2 延べ宿泊者数と実宿泊者数

平成24年10月から12月の延べ宿泊者数は全体で 10,598 万人泊（表2）、うち県内からの日本人延べ宿泊者数 2,689 万人泊（シェア 25.4%）、県外からの日本人延べ宿泊者数 7,048 万人泊（シェア 66.5%）、外国人延べ宿泊者数 595 万人泊（同 5.6%）、不詳 265 万人泊（同 2.5%）であった。

また、実宿泊者数は全体で 8,140 万人、うち外国人実宿泊者数は 371 万人であった（表2）。

一人当たり平均宿泊数は全体で 1.30 泊、外国人で 1.61 泊であった。一人当たり平均宿泊数を宿泊施設タイプ別に見ると、全体ではシティホテルで 1.36 泊、ビジネスホテルで 1.34 泊、会社・団体の宿泊所で 1.30 泊、リゾートホテルで 1.24 泊、旅館で 1.21 泊と続く。うち外国人では会社・団体の宿泊所の 2.13 泊が最も長い（表3）。

表2 月別延べ宿泊者数と実宿泊者数(平成24年10月～12月)

(単位: 万人泊、万人)

	10月	11月	12月	合計
延べ宿泊者数 (万人泊)	3,683	3,581	3,334	10,598
うち外国人宿泊者数	207 (5.6%)	192 (5.4%)	196 (5.9%)	595 (5.6%)
実宿泊者数 (万人)	2,832	2,777	2,532	8,140
うち外国人宿泊者数	127 (4.5%)	121 (4.3%)	123 (4.8%)	371 (4.6%)

( )内はシェア

表3 宿泊施設タイプ別延べ宿泊者数と一人当たり平均宿泊数(平成24年10月～12月)

		延べ 宿泊者数 (万人泊)	一人当たり 平均宿泊数 (泊)
総 数 1)		10,598	1.30
うち外国人 1)		595	1.61
宿 泊 施 設 タ イ プ 別	旅館	2,637	1.21
	うち外国人	55	1.29
	リゾートホテル	1,518	1.24
	うち外国人	64	1.36
	ビジネスホテル	4,181	1.34
	うち外国人	195	1.56
	シティホテル	1,601	1.36
	うち外国人	257	1.78
	会社・団体の宿泊所	188	1.30
	うち外国人	4	2.13

1) 宿泊施設タイプ不詳及び簡易宿所含む

### (1) 都道府県別延べ宿泊者数

都道府県別延べ宿泊者数を見ると、1位の東京都が1,105万人泊（シェア10.4%）、2位の北海道が660万人泊（同6.2%）、3位の大阪府が595万人泊（同5.6%）で、上位3都道府県で全体の2割を超えた（図1-1）。

特に、県外からの日本人延べ宿泊者数の構成比（不詳分も按分して算出）のウェイトが高いのは、徳島県が89%、香川県82%、山梨県82%、沖縄県81%、佐賀県80%であった（図1-2）。

### (2) 外国人延べ宿泊者数

都道府県別外国人延べ宿泊者数を見ると、1位の東京都が184万人泊（外国人延べ宿泊者数全体に占めるシェア30.9%）、2位の大阪府が76万人泊（同12.8%）、3位の京都府が53万人泊（同8.8%）で、上位3都道府県で全体の5割超を占めた（図2）。

なお、従業者数10人以上の施設について、国・地域別に見ると、1位は台湾91万人泊（外国人延べ宿泊者数全体に占めるシェア16.4%）、2位は韓国75万人泊（同13.5%）、3位はアメリカ59万人泊（同10.6%）、4位は中国45万人泊（同8.1%）、5位は香港34万人泊（同6.1%）で、全体の5割超を占めた（表9）。

外国人延べ宿泊者数が最も多い東京都では、1位はアメリカ22万人泊（東京都における外国人延べ宿泊者数全体に占めるシェア12.5%）、2位は韓国17万人泊（同9.9%）、3位は台湾16万人泊（同9.3%）、4位は中国13万人泊（同7.6%）、5位はオーストラリア7万人泊（同3.9%）であった。

## 3 宿泊施設の定員稼働率

平成24年10月から12月の全宿泊施設の定員稼働率（延べ宿泊者数／総収容人数）は、全国平均で36.0%であった（表4）。

また、施設タイプ別では、旅館は京都府（35.0%）、リゾートホテルは大阪府（63.9%）、ビジネスホテルは京都府（75.6%）、シティホテルは京都府（75.0%）、会社・団体の宿泊所は茨城県（58.8%）がそれぞれ第1位であり、ビジネスホテル、シティホテルの定員稼働率が高い傾向が見られた（図4）。

なお、施設規模別に見ると、従業者数10人から29人の宿泊施設が41.8%、従業者数30人から99人の宿泊施設が45.9%、従業者数100人以上の宿泊施設が51.4%であった（表4）。

表4 宿泊施設の従業者数別、月別定員稼働率(平成24年10月～12月)

	10月	11月	12月	合計
総数 1)	36.9%	37.5%	33.8%	36.0%
従業者数10～29人	42.8%	43.5%	39.2%	41.8%
従業者数30～99人	47.5%	48.3%	41.9%	45.9%
従業者数100人以上	51.9%	52.8%	49.6%	51.4%

1) 従業者数10人未満を含む

#### 4 宿泊施設の客室稼働率

平成24年10月から12月の全宿泊施設の客室稼働率（利用客室数／総客室数）は、全国平均で54.9%であった（表5）。

また、施設タイプ別では、旅館は愛媛県（51.1%）、リゾートホテルは千葉県（75.0%）、ビジネスホテルは東京都（81.6%）、シティホテルは京都府（86.5%）、会社・団体の宿泊所は東京都（63.6%）がそれぞれ第1位であり、シティホテル、ビジネスホテルの客室稼働率が高い傾向が見られた（図5）。

なお、施設規模別に見ると、従業者数10人から29人の宿泊施設が61.8%、従業者数30人から99人の宿泊施設が65.6%、従業者数100人以上の宿泊施設が69.2%であった（表5）。

表5 宿泊施設の従業者数別、月別客室稼働率(平成24年10月～12月)

	10月	11月	12月	合計
総数 1)	56.5%	57.4%	50.8%	54.9%
従業者数10～29人	63.4%	64.5%	57.5%	61.8%
従業者数30～99人	68.1%	69.0%	59.8%	65.6%
従業者数100人以上	70.6%	71.5%	65.5%	69.2%

1) 従業者数10人未満を含む

#### 5 一人当たりの平均宿泊数

平成24年10月から12月の一人当たりの平均宿泊数を都道府県別に見ると、1位の沖縄県が1.56泊、2位の東京都が1.49泊、3位の京都府が1.43泊であった（図6-1）。

外国人一人当たりの平均宿泊数を都道府県別に見ると、1位の東京都が2.00泊、2位の京都府が1.90泊、3位の沖縄県が1.90泊であった（図6-2）。

表6 総括表

年度・月別		事項別		延べ宿泊者数(万人泊)								定員稼働率				
				従業者数 10人未満を含む		従業者数 10人以上		うち外国人宿泊者数				従業者数 10人未満を含む		従業者数 10人以上		
								従業者数10人未満を含む		従業者数10人以上						
								前年比	シエア 1)	前年比	シエア 1)					前年比(差分)
年 別	平成19年	-	-	30,938	-	-	-	2,265	7.3%	-	-	45.4%	-			
	平成20年	-	-	30,970	0.1%	-	-	2,225	-1.8%	7.2%	-	45.2%	-0.2%			
	平成21年	-	-	30,130	-2.7%	-	-	1,830	-17.8%	6.1%	-	43.6%	-1.6%			
	平成22年	-	-	34,882	15.8%	-	-	2,602	42.2%	7.5%	-	45.2%	1.6%			
	平成23年	41,723	-	33,934	-2.7%	1,842	-	4.4%	1,702	-34.6%	5.0%	34.3%	-	43.0%	-2.2%	
	平成24年	42,521	1.9%	35,630	5.0%	2,445	32.7%	5.7%	2,289	34.5%	6.4%	36.3%	2.0%	45.5%	2.5%	
四 半 期 別	平成24年 第1四半期	9,601	3.9%	8,140	7.6%	542	0.3%	5.6%	507	3.2%	6.2%	34.0%	3.1%	42.5%	4.0%	
	第2四半期	10,033	10.4%	8,505	14.9%	649	156.5%	6.5%	614	160.9%	7.2%	34.4%	4.1%	43.2%	5.2%	
	第3四半期	12,288	-2.7%	9,989	0.2%	658	35.2%	5.4%	610	37.0%	6.1%	40.6%	0.7%	50.4%	0.5%	
	第4四半期	10,598	-1.6%	8,996	-0.1%	595	6.1%	5.6%	557	5.3%	6.2%	36.0%	0.1%	45.9%	0.5%	
月 別	平成24年	1月	2,984	-3.5%	2,519	-0.5%	191	-7.3%	6.4%	179	-3.8%	7.1%	31.2%	1.2%	38.6%	1.2%
		2月	3,016	-6.2%	2,545	-3.0%	164	-26.1%	5.4%	152	-25.1%	6.0%	33.7%	-0.7%	41.8%	-1.1%
		3月	3,601	22.9%	3,075	27.7%	187	66.3%	5.2%	176	72.3%	5.7%	37.1%	8.6%	47.0%	11.4%
		4月	3,274	23.6%	2,801	29.3%	251	378.8%	7.7%	238	398.4%	8.5%	34.4%	7.2%	43.2%	9.3%
		5月	3,557	6.2%	2,977	10.1%	200	139.5%	5.6%	188	143.3%	6.3%	35.2%	3.0%	44.4%	3.8%
		6月	3,202	3.5%	2,727	7.7%	198	69.1%	6.2%	188	70.4%	6.9%	33.5%	2.2%	42.1%	2.7%
		7月	3,694	-2.9%	3,029	0.4%	246	46.3%	6.6%	229	47.6%	7.5%	36.1%	0.5%	45.3%	0.5%
		8月	5,069	-1.5%	4,017	1.4%	230	41.6%	4.5%	212	44.4%	5.3%	49.2%	1.3%	60.1%	1.4%
		9月	3,525	-4.1%	2,944	-1.5%	182	16.6%	5.2%	170	18.1%	5.8%	36.2%	0.2%	45.7%	-0.3%
		10月	3,683	-3.3%	3,112	-1.7%	207	4.8%	5.6%	193	3.6%	6.2%	36.9%	-0.2%	46.9%	-0.4%
		11月	3,581	0.8%	3,050	2.3%	192	6.2%	5.4%	180	5.5%	5.9%	37.5%	0.9%	47.8%	1.6%
		12月	3,334	-2.2%	2,835	-0.7%	196	7.2%	5.9%	184	6.9%	6.5%	33.8%	-0.1%	43.0%	0.2%

1)延べ宿泊者数に占める外国人宿泊者数の比率

2)平成22年第2四半期の調査より、調査対象を従業者数9人以下を含む全宿泊施設に拡充した。

表7 従業者数別、宿泊目的割合別、及び宿泊施設タイプ別  
 宿泊者数、定員稼働率及び客室稼働率(平成24年10月～12月)

(単位:万人泊)

	延べ宿泊者数	定員稼働率	客室稼働率
総数 1) 2) 3)	10,598	36.0%	54.9%
従業者数10～29人 1)	3,038	41.8%	61.8%
観光目的50%以上	932	26.6%	43.8%
観光目的50%未満	2,106	56.1%	68.2%
従業者数30～99人 1)	3,195	45.9%	65.6%
観光目的50%以上	1,670	37.0%	54.9%
観光目的50%未満	1,523	62.0%	73.6%
従業者数100人以上 1)	2,763	51.4%	69.2%
観光目的50%以上	1,883	47.2%	64.1%
観光目的50%未満	879	63.6%	77.1%
夕泊施設別			
旅館	2,637	23.8%	35.2%
リゾートホテル	1,518	36.2%	48.8%
ビジネスホテル	4,181	58.7%	68.8%
シティホテル	1,601	60.7%	73.7%
会社・団体の宿泊所	188	18.0%	27.7%

- 1) 宿泊目的割合不詳含む  
 2) 宿泊施設タイプ不詳及び簡易宿所含む  
 3) 従業者数10人未満を含む

表8 運輸局別四半期別延べ宿泊者数(平成24年)

(単位:万人泊)

運輸局等	第1四半期(1～3月)		第2四半期(4～6月)			第3四半期(7～9月)			第4四半期(10～12月)			年計		
	延べ宿泊者数		延べ宿泊者数			延べ宿泊者数			延べ宿泊者数			延べ宿泊者数		
	前年同期比	うち外国人	前年同期比	うち外国人	前年同期比	うち外国人	前年同期比	うち外国人	前年同期比	うち外国人		うち外国人		
総数	9,601	3.9%	542	10,033	10.4%	649	12,288	-2.7%	658	10,598	-1.6%	595	42,521	2,445
北海道運輸局	619	-1.7%	54	622	13.5%	35	924	0.8%	57	660	4.0%	50	2,825	196
東北運輸局	866	13.5%	5	941	-8.6%	6	1,100	-11.8%	7	1,002	-1.1%	9	3,909	27
関東運輸局	2,620	9.3%	250	2,784	29.3%	298	3,202	0.7%	293	2,816	-3.0%	255	11,422	1,096
北陸信越運輸局	920	-0.4%	18	754	-1.9%	18	1,278	-6.0%	14	893	-7.5%	16	3,845	65
中部運輸局	1,164	6.1%	37	1,169	13.2%	52	1,486	0.4%	48	1,270	1.4%	41	5,089	178
近畿運輸局	1,311	1.7%	100	1,543	13.9%	158	1,668	-1.0%	148	1,590	4.6%	147	6,112	552
中国運輸局	483	0.4%	10	536	0.3%	13	642	-2.5%	14	557	-10.0%	10	2,218	48
四国運輸局	267	-1.4%	4	280	-8.3%	4	333	-7.1%	4	280	-6.2%	4	1,161	15
九州運輸局	1,021	-3.7%	49	1,061	-1.8%	43	1,206	-7.3%	50	1,159	-3.1%	49	4,448	192
沖縄総合事務局	329	1.5%	15	342	20.8%	23	450	2.2%	22	371	1.2%	15	1,492	75

表9 国籍別、四半期別外国人延べ宿泊者数(平成24年)

(単位:万人泊)

国籍(出身地)	第1四半期(1～3月)		第2四半期(4～6月)			第3四半期(7～9月)			第4四半期(10～12月)			年計		
	延べ宿泊者数		延べ宿泊者数			延べ宿泊者数			延べ宿泊者数			延べ宿泊者数		
	前年同期比	シェア	前年同期比	シェア	前年同期比	シェア	前年同期比	シェア	前年同期比	シェア		シェア		
総数 1)	507	3.2%	100.0%	614	160.9%	100.0%	610	37.0%	100.0%	557	5.3%	100.0%	2,289	100.0%
韓国	69	-35.0%	13.6%	57	93.7%	9.2%	72	21.2%	11.8%	75	25.7%	13.5%	273	11.9%
中国	94	28.0%	18.6%	116	360.4%	18.9%	135	73.8%	22.1%	45	-52.4%	8.1%	390	17.1%
香港	38	-7.7%	7.4%	41	189.9%	6.7%	44	20.9%	7.1%	34	-12.7%	6.1%	157	6.8%
台湾	80	28.7%	15.7%	95	150.3%	15.5%	98	37.5%	16.1%	91	28.9%	16.4%	365	15.9%
アメリカ	55	14.8%	10.8%	69	81.1%	11.2%	57	15.8%	9.3%	59	7.3%	10.6%	240	10.5%
カナダ	5	12.1%	1.1%	7	177.3%	1.2%	6	28.4%	1.0%	7	14.7%	1.2%	26	1.1%
英国	9	11.3%	1.9%	14	124.6%	2.3%	11	20.0%	1.9%	13	12.2%	2.3%	48	2.1%
ドイツ	8	4.2%	1.5%	11	193.8%	1.7%	9	21.5%	1.5%	10	3.2%	1.8%	38	1.7%
フランス	7	5.4%	1.4%	12	205.1%	1.9%	11	54.2%	1.7%	10	17.9%	1.8%	40	1.7%
ロシア	4	-4.4%	0.7%	4	239.1%	0.7%	4	71.4%	0.7%	4	45.1%	0.8%	16	0.7%
シンガポール	11	-14.4%	2.2%	18	198.8%	2.9%	10	24.4%	1.6%	20	16.2%	3.7%	60	2.6%
タイ	16	40.4%	3.1%	25	429.0%	4.0%	16	55.9%	2.6%	22	54.1%	3.9%	78	3.4%
マレーシア	6	1.3%	1.2%	9	322.8%	1.4%	6	15.8%	1.0%	11	51.0%	2.0%	32	1.4%
インド	4	30.4%	0.7%	4	128.7%	0.7%	4	5.3%	0.6%	5	-0.6%	0.8%	17	0.7%
オーストラリア	16	-26.4%	3.1%	17	169.4%	2.8%	15	77.0%	2.5%	18	44.4%	3.3%	66	2.9%
その他	65	-0.9%	12.8%	91	127.5%	14.7%	95	52.0%	15.5%	101	9.4%	18.2%	351	15.3%

1) 国籍不詳含む

※ 従業者数10人以上の施設に対する調査から作成



表10 運輸局別、国籍別外国人延べ宿泊者数構成比(平成24年10月～12月)

(単位:人泊)

運輸局	北海道運輸局	東北運輸局	関東運輸局	北陸信越運輸局	中部運輸局	近畿運輸局	中国運輸局	四国運輸局	九州運輸局	沖縄総合事務局
1位	台湾 184,390 39.2%	台湾 26,910 36.3%	アメリカ 342,890 15.3%	台湾 46,570 34.5%	台湾 58,330 15.9%	台湾 230,630 17.6%	韓国 15,200 18.7%	台湾 7,860 28.5%	韓国 202,230 47.0%	台湾 37,690 27.8%
2位	香港 69,110 14.7%	アメリカ 8,370 11.3%	台湾 228,810 10.2%	韓国 14,890 11.0%	中国 52,360 14.3%	韓国 187,360 14.3%	アメリカ 10,900 13.4%	韓国 5,270 19.1%	台湾 84,800 19.7%	韓国 26,130 19.2%
3位	シンガポール 54,050 11.5%	中国 7,840 10.6%	韓国 212,050 9.5%	香港 12,990 9.6%	アメリカ 48,080 13.1%	アメリカ 116,600 8.9%	中国 8,170 10.1%	アメリカ 2,690 9.8%	アメリカ 28,700 6.7%	香港 25,940 19.1%
4位	韓国 48,390 10.3%	韓国 7,530 10.2%	中国 194,300 8.7%	アメリカ 10,880 8.1%	タイ 35,550 9.7%	中国 114,150 8.7%	欧州 8,140 10.0%	中国 2,540 9.2%	中国 24,000 5.6%	アメリカ 18,090 13.3%
5位	中国 25,670 5.5%	香港 3,720 5.0%	欧州 194,110 8.7%	中国 10,650 7.9%	韓国 31,420 8.6%	香港 100,270 7.7%	台湾 7,450 9.2%	欧州 1,400 5.1%	香港 16,070 3.7%	中国 13,420 9.9%
6位	マレーシア 22,110 4.7%	欧州 3,030 4.1%	タイ 99,240 4.4%	欧州 6,070 4.5%	香港 20,490 5.6%	欧州 86,790 6.6%	オーストラリア 6,950 8.6%	香港 1,260 4.6%	タイ 9,720 2.3%	欧州 2,210 1.6%
7位	タイ 15,450 3.3%	タイ 1,680 2.3%	香港 90,570 4.0%	オーストラリア 5,100 3.8%	欧州 20,370 5.6%	オーストラリア 63,710 4.9%	タイ 1,790 2.2%	オーストラリア 490 1.8%	シンガポール 8,090 1.9%	シンガポール 1,870 1.4%
8位	アメリカ 6,190 1.3%	オーストラリア 1,080 1.5%	シンガポール 88,670 4.0%	タイ 4,600 3.4%	シンガポール 7,830 2.1%	タイ 50,120 3.8%	カナダ 1,550 1.9%	シンガポール 480 1.7%	欧州 7,990 1.9%	タイ 1,270 0.9%
9位	オーストラリア 5,120 1.1%	ロシア 810 1.1%	オーストラリア 86,140 3.8%	シンガポール 2,760 2.0%	オーストラリア 6,930 1.9%	シンガポール 39,020 3.0%	香港 1,420 1.8%	インド 370 1.3%	オーストラリア 5,700 1.3%	カナダ 990 0.7%
10位	ロシア 4,230 0.9%	シンガポール 660 0.9%	マレーシア 47,760 2.1%	マレーシア 1,620 1.2%	インド 4,550 1.2%	マレーシア 32,460 2.5%	インド 1,080 1.3%	カナダ 260 0.9%	カナダ 2,230 0.5%	オーストラリア 790 0.6%
11位	欧州 3,390 0.7%	カナダ 490 0.7%	カナダ 37,080 1.7%	カナダ 1,360 1.0%	マレーシア 4,370 1.2%	カナダ 17,410 1.3%	シンガポール 960 1.2%	タイ 160 0.6%	マレーシア 1,610 0.4%	マレーシア 660 0.5%
12位	カナダ 1,440 0.3%	マレーシア 340 0.5%	ロシア 29,400 1.3%	ロシア 1,160 0.9%	カナダ 3,240 0.9%	インド 8,540 0.7%	ロシア 660 0.8%	ロシア 60 0.2%	インド 1,130 0.3%	ロシア 320 0.2%
13位	インド 640 0.1%	インド 140 0.2%	インド 27,880 1.2%	インド 650 0.5%	ロシア 1,500 0.4%	ロシア 5,820 0.4%	マレーシア 560 0.7%	マレーシア 30 0.1%	ロシア 780 0.2%	インド 290 0.2%
その他	30,050 6.4%	11,520 15.5%	564,070 25.1%	15,700 11.6%	71,670 19.5%	255,590 19.5%	16,260 20.1%	4,680 17.0%	36,920 8.6%	6,130 4.5%

※ 従業者数10人以上の施設に対する調査から作成

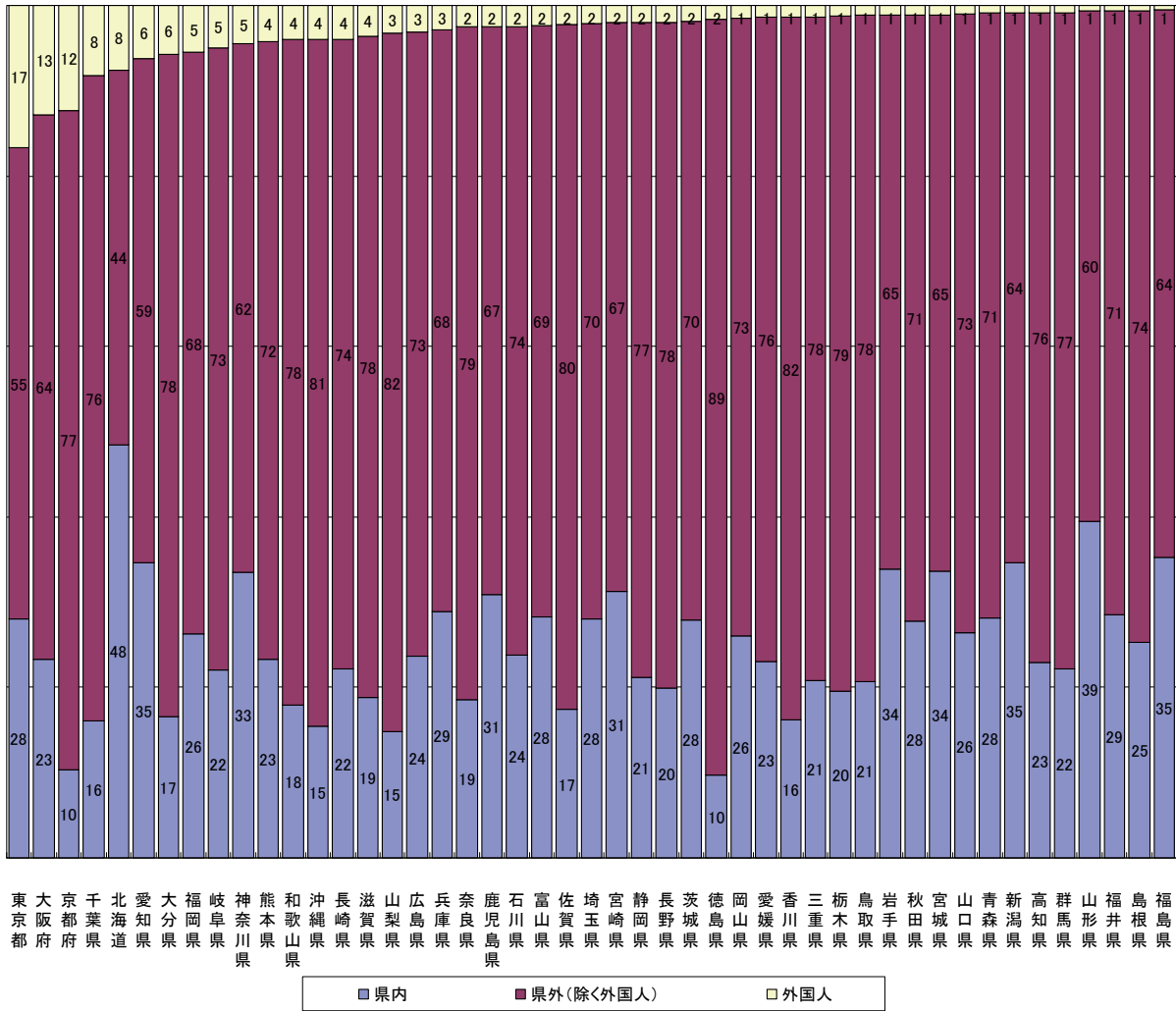
表11 国籍別、都道府県別外国人延べ宿泊者数(上位5都道府県)(平成24年10月～12月)

順位	1位	2位	3位	4位	5位	その他
韓国	東京都 172,720	大阪府 144,620	福岡県 73,700	北海道 48,390	熊本県 43,690	その他 267,340
中国	東京都 132,360	大阪府 67,970	京都府 32,430	愛知県 30,830	神奈川県 27,150	その他 162,350
香港	北海道 69,110	東京都 66,090	大阪府 60,330	沖縄県 25,940	京都府 21,970	その他 98,400
台湾	北海道 184,390	東京都 161,930	大阪府 121,090	京都府 73,780	沖縄県 37,690	その他 334,530
アメリカ	東京都 217,690	千葉県 76,690	京都府 65,350	大阪府 42,110	神奈川県 35,070	その他 156,460
カナダ	東京都 28,410	京都府 9,950	大阪府 6,000	千葉県 5,420	愛知県 2,380	その他 13,900
英国	東京都 57,100	京都府 21,410	神奈川県 10,550	大阪府 8,540	千葉県 8,500	その他 24,380
ドイツ	東京都 38,380	京都府 11,720	大阪府 10,640	千葉県 10,560	神奈川県 7,110	その他 24,280
フランス	東京都 48,640	京都府 17,790	大阪府 10,140	神奈川県 4,210	千葉県 2,790	その他 16,730
ロシア	東京都 24,930	北海道 4,230	京都府 3,400	千葉県 2,340	大阪府 2,040	その他 7,800
シンガポール	東京都 66,190	北海道 54,050	大阪府 23,690	千葉県 14,380	京都府 12,490	その他 33,580
タイ	東京都 60,530	大阪府 35,420	愛知県 16,690	北海道 15,450	千葉県 15,390	その他 76,100
マレーシア	東京都 31,190	北海道 22,110	大阪府 20,780	千葉県 9,760	京都府 9,250	その他 18,410
インド	東京都 17,750	神奈川県 4,740	大阪府 4,630	千葉県 3,700	愛知県 2,990	その他 11,450
オーストラリア	東京都 68,380	京都府 37,420	大阪府 21,920	千葉県 12,690	広島県 6,260	その他 35,340
その他	東京都 405,850	大阪府 125,180	京都府 108,680	千葉県 97,720	愛知県 44,710	その他 230,430

※ 従業者数10人以上の施設に対する調査から作成



図1-2 県内・県外(除く外国人)・外国人延べ宿泊者数構成比(平成24年10月~12月)



(注) 構成比の算出にあたって、日本人延べ宿泊者数のうち、県内・県外別の不詳分は、県内・県外(除く外国人)別の比率で按分し、各々に割り振った。

図2 都道府県別外国人延べ宿泊者数(平成24年10月～12月)

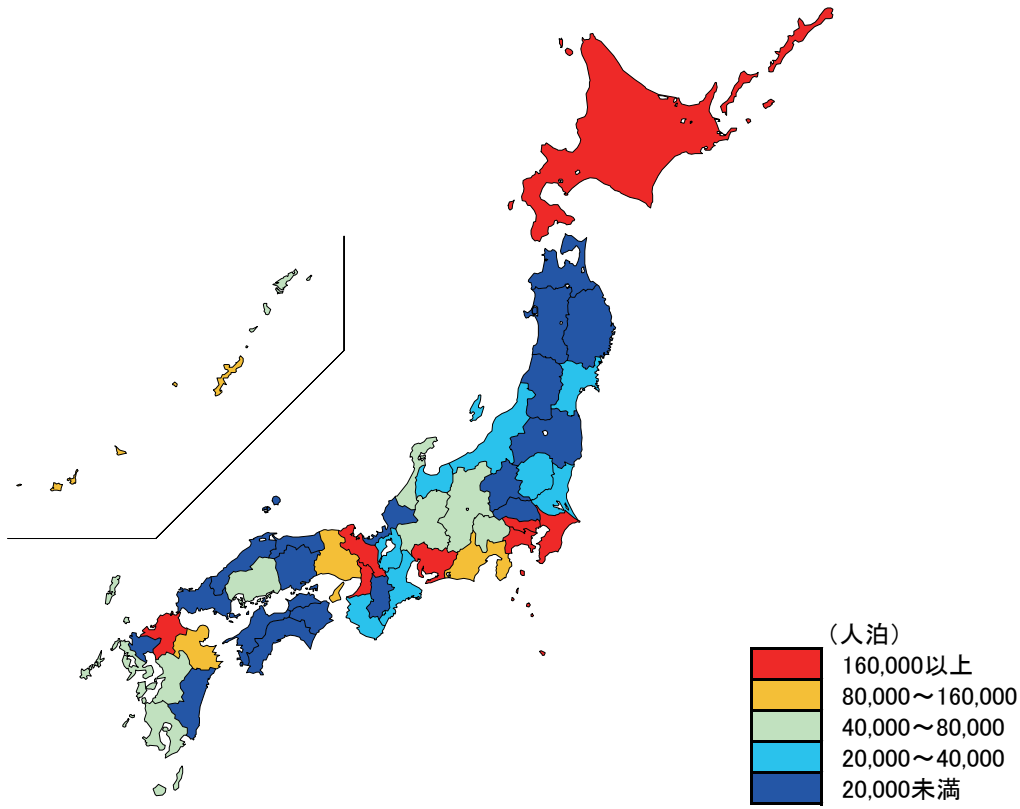
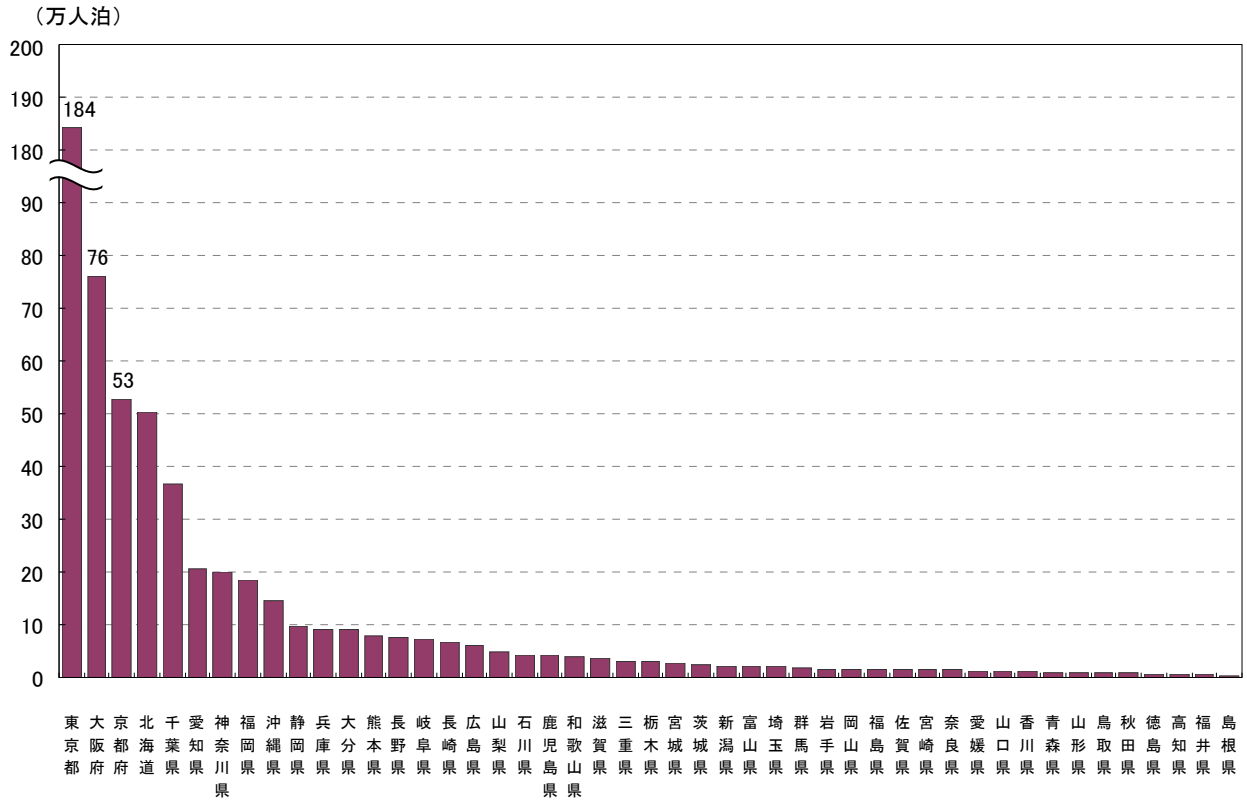
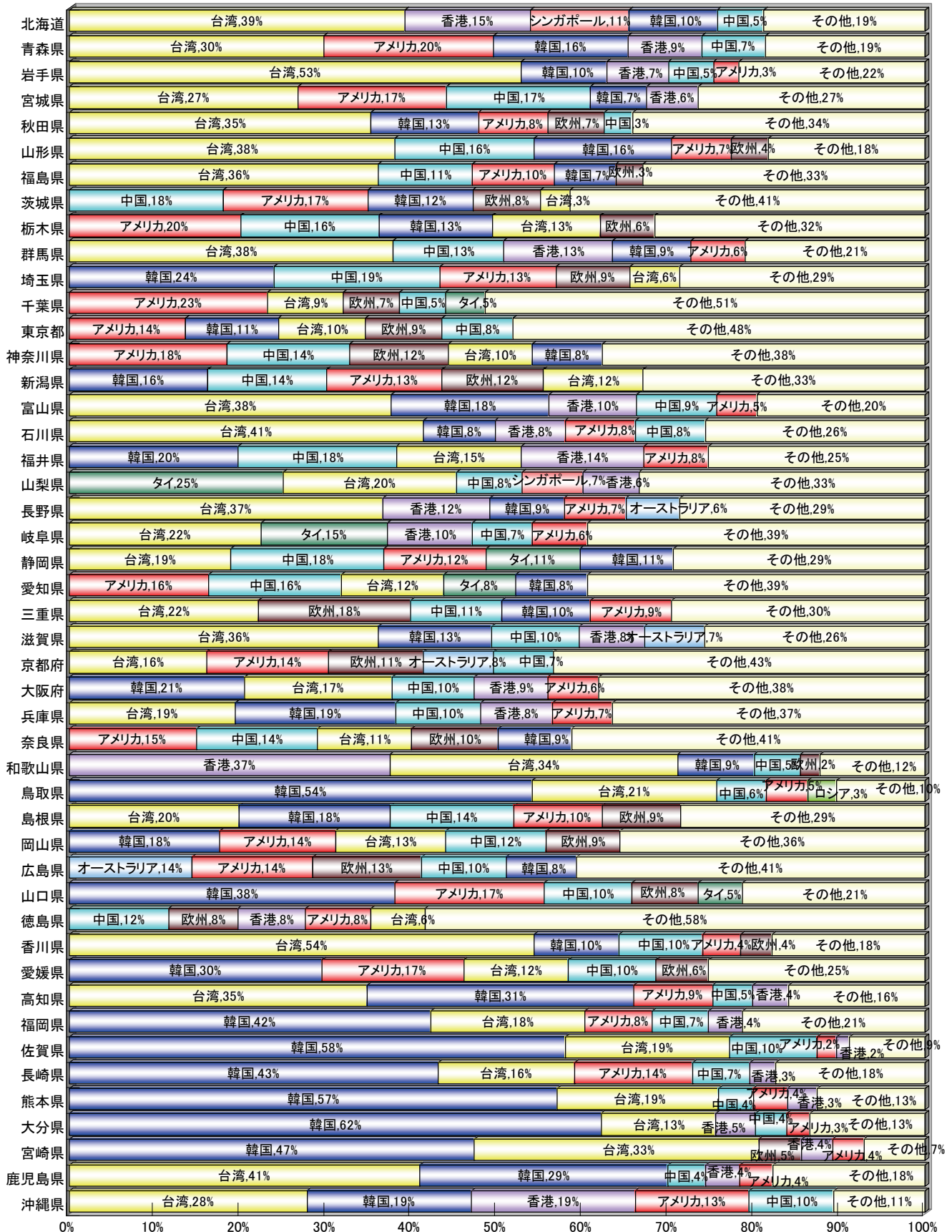


図3 都道府県別、国籍(出身地)別外国人延べ宿泊者数構成比(平成24年10月~12月)



※ 欧州はドイツ・英国・フランスの3カ国  
 ※ 従業者数10人以上の施設に対する調査から作成

図4 都道府県別定員稼働率(平成24年10月~12月)

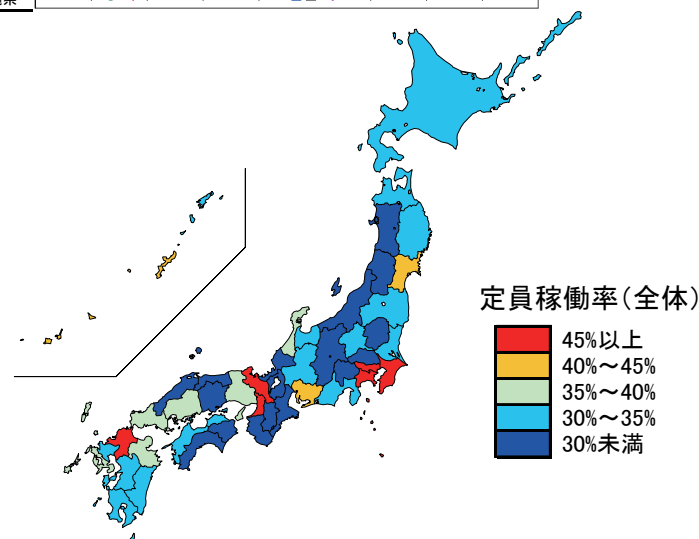
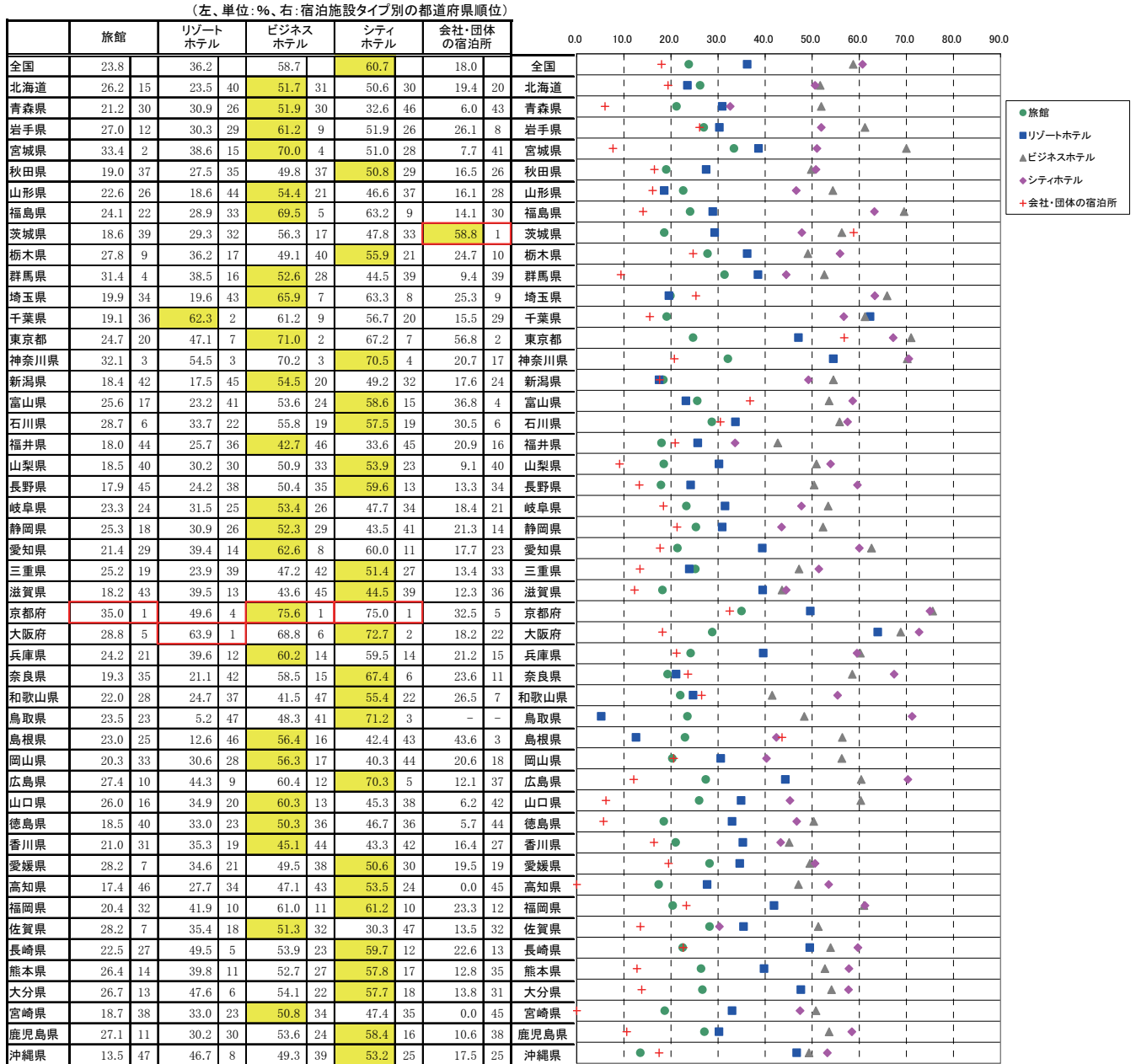


図5 都道府県別客室稼働率(平成24年10月~12月)

(左、単位:%、右:宿泊施設タイプ別の都道府県順位)

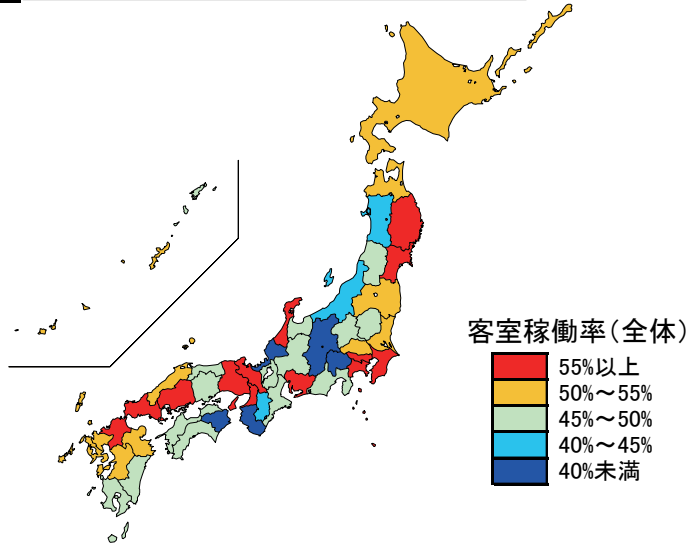
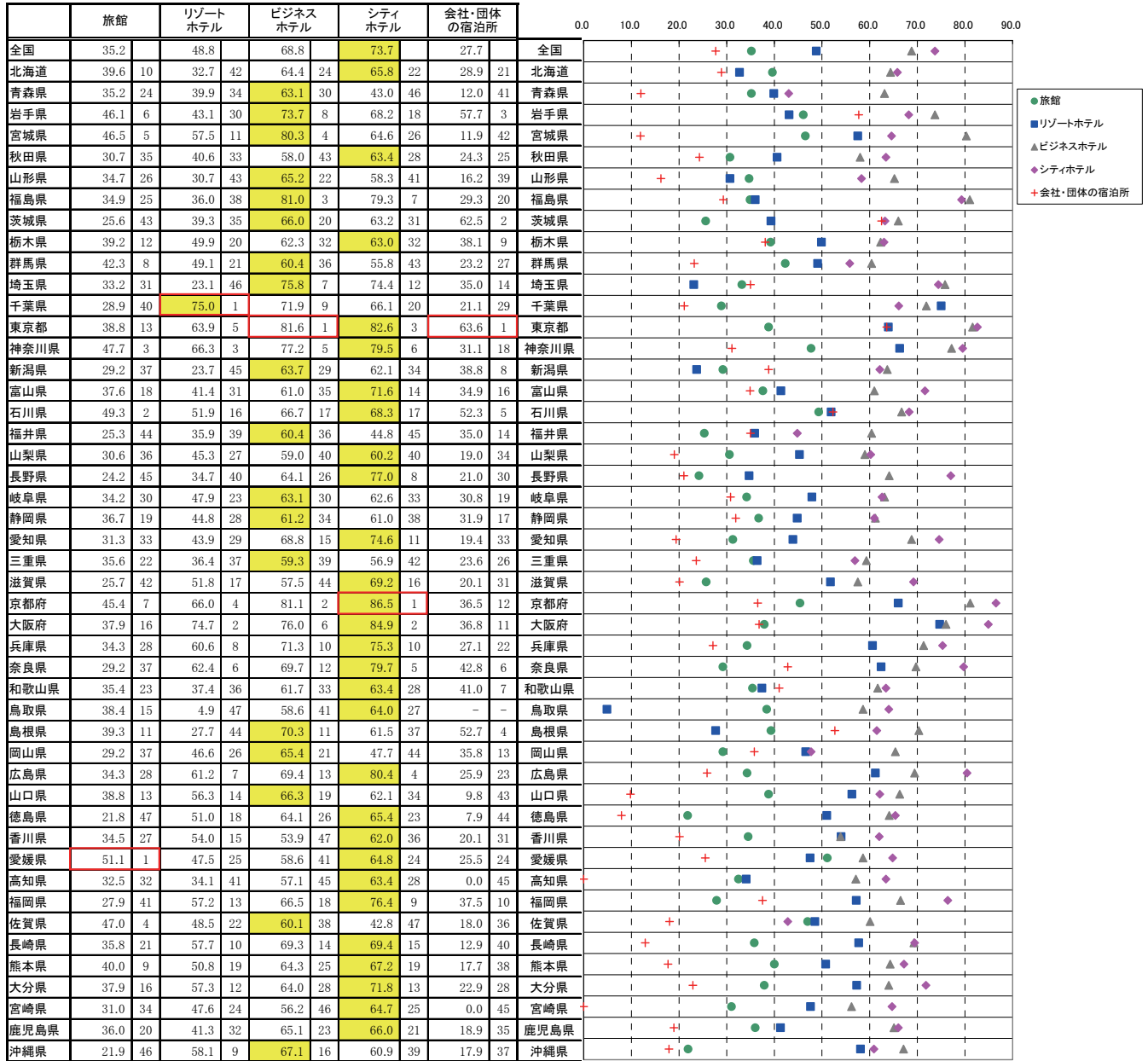


図6-1 都道府県別一人当たり平均宿泊数(平成24年10月~12月)

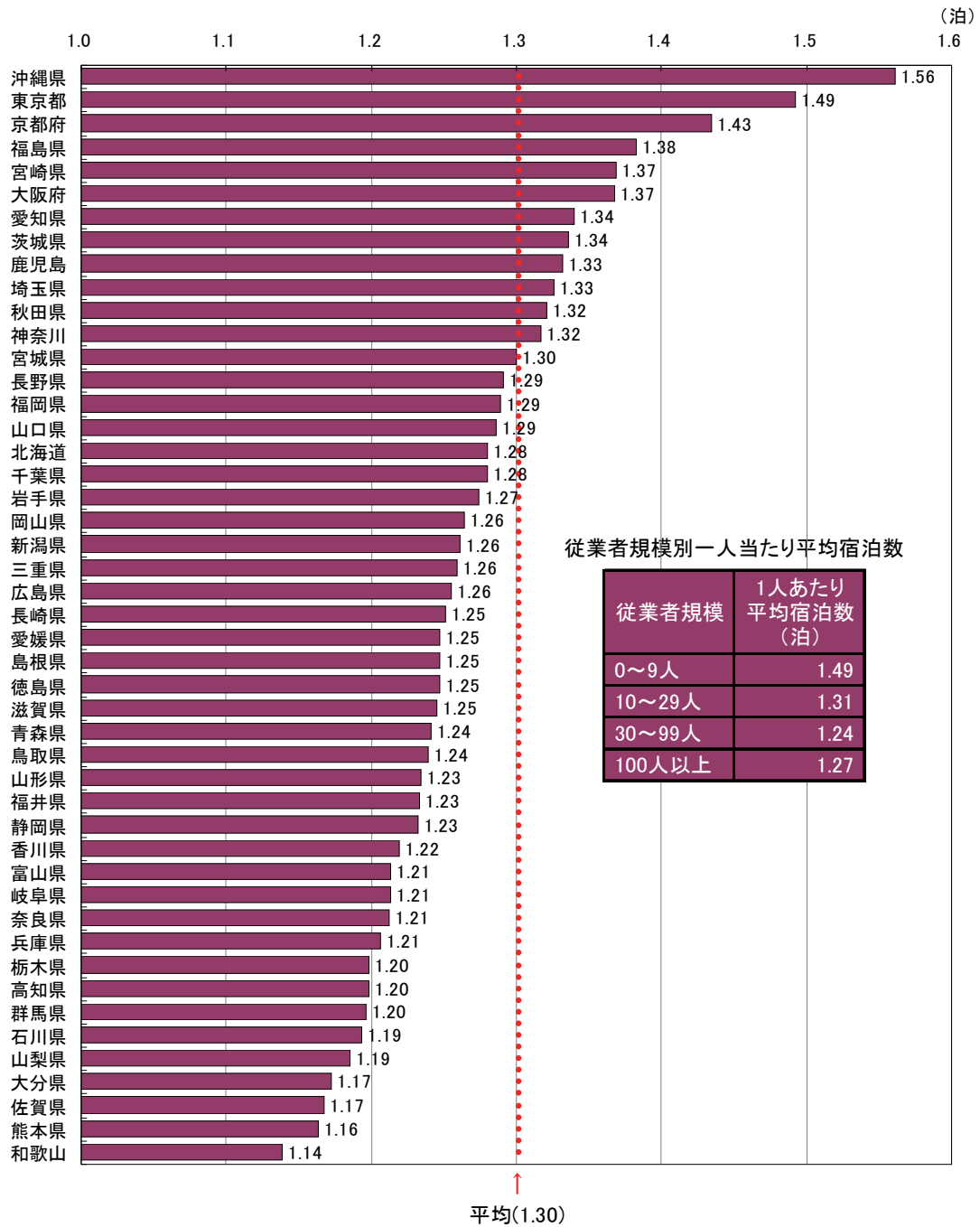
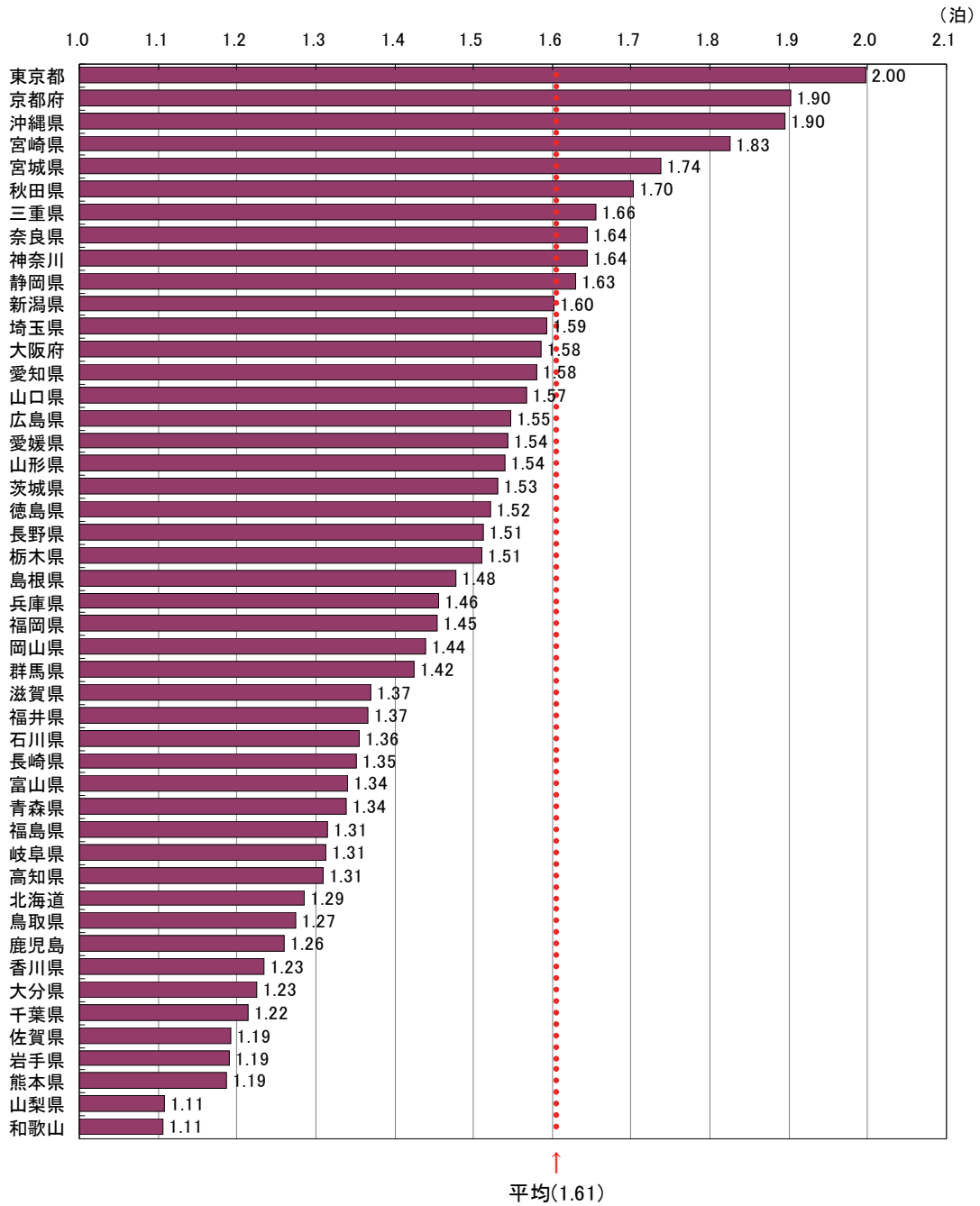




図6-2 都道府県別外国人一人当たり平均宿泊数(平成24年10月~12月)





## 統計表

### 統計表を利用する上での注意

- ここに掲げた統計表の結果数値のうち、客室数、収容人数及び従業者数は平成24年1月1日現在、延べ宿泊者数、実宿泊者数及び利用客室数は平成24年10月から12月の3ヶ月間の実績、宿泊目的割合は平成24年12月末日からさかのぼる1年間に利用した宿泊者の割合である。
- ここに掲げた統計表の結果数値は推定値であるため（3～6に掲げる結果数値を除く）、延べ宿泊者数、実宿泊者数、利用客室数及び宿泊目的割合別施設数は一の位を四捨五入して十の位までを、定員稼働率及び客室稼働率は0.01%の位を四捨五入して0.1%の位までを有効数字として表章した。したがって、表中の個々の数字の合計は必ずしも総数と一致しない。なお、施設数、延べ宿泊者数、実宿泊者数、利用客室数、定員稼働率、客室稼働率の表章単位は、それぞれ「施設」、「人泊」、「人」、「室」、「%」、「%」である。
- なお、第1表及び参考第13表の一部に掲げた「施設所在地(47区分及び運輸局等)、従業者数(3区分)別施設数」は実数である。
- 参考第2表～参考第4表に掲げた「月(3区分)、施設所在地(47区分及び運輸局等)、居住地(47区分及び運輸局等)別延べ宿泊者数」は、調査により回答が得られた施設のうち、従業者数100人以上のものに係る実数であり、未回収分を推定したものではない。
- 参考第5表に掲げた「施設所在地(主な市区町村)、従業者数(3区分)別母集団施設数及び回収施設数」は、市区町村内回収施設数10施設以上の市区町村について表章した。
- 参考第6表～参考第12表に掲げた「施設所在地(主な市区町村)、従業者数(3区分)、月(3区分)別延べ宿泊者数、実宿泊者数、外国人延べ宿泊者数、外国人実宿泊者数、定員稼働率、利用客室数、客室稼働率」は、市区町村内回収施設数10施設以上の市区町村についての実数を表章したもので、未回収分を推定したものではない。
- 標準誤差率については、「参考2 主要項目別標準誤差率」を参照。なお、参考第1表については、標準誤差率が30%以上の推定値に\*印を付している。利用の際には注意されたい。
- 統計表中に使用されている記号等は、次のとおりである。
  - 「-」は調査又は集計したが、該当数字がないものを示す。
  - 「0」は調査又は集計したが、該当数字が表章単位に満たないものを示す。

第1表 施設所在地(47区分及び運輸局等)、従業者数(3区分)、宿泊目的割合(2区分)別施設数  
並びに施設所在地(47区分及び運輸局等)、宿泊施設タイプ(5区分)別施設数

施設所在地(47区分 及び運輸局等)	総数 1)、3)	従業者数(3区分)、宿泊目的割合(2区分)											宿泊施設タイプ(5区分)						
		観光目的の 宿泊者が 50%以上 3)		観光目的の 宿泊者が 50%未満 3)		10~29人			30~99人			100人以上			旅館	リゾート ホテル	ビジネス ホテル	シティ ホテル	会社・団体の 宿泊所
		1)	2)	1)	2)	3)	4)	5)	1)	2)	3)	1)	2)	3)					
施設所在地 計	52,041	33,970	16,910	7,509	4,170	3,330	3,774	2,420	1,350	1,077	700	370	25,690	2,500	6,790	1,070	2,470		
北海道	2,619	1,340	1,230	360	160	200	218	130	80	72	60	20	1,140	190	410	100	90		
青森県	596	230	350	123	50	80	53	20	30	14	10	0	410	10	110	20	0		
岩手県	711	370	340	109	50	60	63	40	30	14	10	0	500	40	60	20	0		
宮城県	724	330	360	126	50	80	65	30	30	26	20	10	370	20	130	20	60		
秋田県	599	330	250	103	60	50	67	50	20	8	0	10	420	10	50	10	20		
山形県	1,029	780	250	189	130	60	73	50	30	10	0	10	610	30	100	10	50		
福島県	2,005	1,190	680	266	170	100	103	70	30	24	20	10	1,160	80	160	10	30		
茨城県	731	260	470	123	40	80	50	20	30	11	0	10	500	40	130	10	30		
栃木県	1,292	970	300	187	140	50	114	90	30	18	10	10	670	190	140	10	30		
群馬県	1,218	830	360	147	90	60	83	70	10	17	20	0	660	40	160	10	60		
埼玉県	387	220	160	85	20	60	51	20	30	10	0	0	80	40	100	10	0		
千葉県	1,230	840	370	171	90	80	92	60	40	50	30	20	540	110	130	40	60		
東京都	1,517	590	930	385	60	330	175	20	150	89	20	70	320	80	520	110	40		
神奈川県	1,441	1,010	380	254	160	100	122	80	40	47	30	20	500	80	190	40	400		
新潟県	2,330	1,810	500	268	160	100	105	80	30	27	20	10	1,730	130	170	20	40		
富山県	449	300	130	88	60	30	49	40	10	7	0	10	240	20	30	10	20		
石川県	618	380	220	100	60	50	89	70	20	22	20	0	300	20	100	10	10		
福井県	1,091	640	350	90	50	40	44	30	10	6	10	0	750	20	70	10	30		
山梨県	1,319	1,070	250	131	100	30	71	60	20	15	10	0	660	60	70	10	150		
長野県	4,701	4,040	610	451	360	90	181	150	30	23	20	10	2,370	290	190	10	390		
岐阜県	982	670	300	141	110	30	65	50	10	16	20	0	620	50	90	20	40		
静岡県	3,011	2,350	630	397	250	150	231	190	50	51	40	10	1,530	170	340	30	280		
愛知県	1,008	530	480	240	90	150	111	60	60	34	20	20	460	20	220	50	110		
三重県	1,601	990	560	165	100	70	97	70	30	21	20	0	900	90	270	10	90		
滋賀県	618	460	160	104	60	40	40	20	20	16	10	0	330	30	110	10	40		
京都府	1,515	1,290	190	316	250	70	110	90	20	37	40	0	720	40	130	40	40		
大阪府	612	160	410	148	40	110	97	30	70	50	20	30	110	20	250	60	20		
兵庫県	1,549	1,080	450	217	130	90	118	80	40	56	40	20	860	60	210	30	40		
奈良県	484	380	60	72	70	10	29	30	0	5	10	-	230	30	10	10	10		
和歌山県	680	510	160	92	70	20	42	30	10	16	10	0	350	20	90	10	10		
鳥取県	516	350	170	62	40	20	43	30	10	8	10	0	270	20	130	10	-		
島根県	652	420	240	96	50	40	40	30	10	4	0	-	380	20	90	10	0		
岡山県	821	600	220	101	40	60	60	40	20	12	0	10	240	20	120	30	10		
広島県	808	390	400	174	80	90	73	40	30	20	10	20	370	30	150	20	50		
山口県	518	260	240	102	50	50	53	30	20	17	10	10	350	10	110	10	0		
徳島県	456	290	150	56	30	30	30	20	10	3	0	0	300	10	50	0	40		
香川県	331	170	160	46	20	20	41	20	20	9	10	0	150	10	90	10	10		
愛媛県	722	370	300	80	40	40	37	20	20	16	10	10	180	10	150	10	50		
高知県	747	500	200	74	40	30	31	20	10	7	0	0	400	10	130	10	0		
福岡県	876	330	550	193	80	120	94	40	50	37	20	20	370	30	260	40	10		
佐賀県	367	280	80	78	50	30	33	20	10	8	10	0	140	10	50	10	20		
長崎県	1,437	760	600	108	50	60	73	50	30	21	20	0	410	30	160	20	20		
熊本県	1,111	830	280	218	140	80	91	60	30	16	10	10	570	40	120	10	10		
大分県	957	620	300	149	90	50	74	60	20	11	10	0	580	30	100	10	50		
宮崎県	418	120	300	65	30	30	34	10	20	9	10	0	180	10	120	10	0		
鹿児島県	1,173	560	600	129	60	70	91	60	30	19	10	10	550	60	140	20	30		
沖縄県	1,464	1,180	280	130	80	50	68	60	10	48	50	0	250	140	100	110	10		
運輸局等(再掲) 2)																			
北海道運輸局	2,619	1,340	1,230	360	160	200	218	130	80	72	60	20	1,140	190	410	100	90		
東北運輸局	5,664	3,230	2,230	916	490	420	424	250	170	96	70	30	3,470	190	610	80	160		
関東運輸局	9,135	5,780	3,230	1,483	690	790	758	410	350	257	130	120	3,930	640	1,450	230	760		
北陸信越運輸局	8,098	6,530	1,460	907	640	270	424	330	90	79	60	20	4,630	460	480	60	460		
中部運輸局	7,693	5,190	2,310	1,033	600	430	548	400	150	128	90	40	4,260	350	980	120	540		
近畿運輸局	5,458	3,870	1,420	949	610	340	436	290	150	180	130	50	2,590	200	800	160	150		
中国運輸局	3,315	2,020	1,260	535	260	270	269	170	100	61	30	30	1,600	90	600	80	60		
四国運輸局	2,256	1,330	810	256	140	120	139	80	60	35	20	10	1,040	40	420	30	100		
九州運輸局	6,339	3,500	2,690	940	500	440	490	290	190	121	70	50	2,790	200	950	110	130		
沖縄総合事務局	1,464	1,180	280	130	80	50	68	60	10	48	50	0	250	140	100	110	10		

1)宿泊目的割合不詳を含む。

2)長野県は北陸信越運輸局、福井県は中部運輸局に含まれる。

3)従業者数10人未満を含む。

第2表 月(3区分)、施設所在地(47区分及び運輸局等)、従業者数(3区分)、宿泊目的割合(2区分)別延べ宿泊者数並びに月(3区分)、施設所在地(47区分及び運輸局等)、宿泊目的割合(2区分)別外国人延べ宿泊者数

施設所在地(47区分及び運輸局等)	従業者数(3区分)、宿泊目的割合(2区分)												うち 外国人延べ 宿泊者数 1)			
	延べ 宿泊者数 1)、3)		10～29人			30～99人			100人以上							
	観光目的の 宿泊者が 50%以上 3)	観光目的の 宿泊者が 50%未満 3)	1)	観光目的の 宿泊者が 50%以上	観光目的の 宿泊者が 50%未満	1)	観光目的の 宿泊者が 50%以上	観光目的の 宿泊者が 50%未満	1)	観光目的の 宿泊者が 50%以上	観光目的の 宿泊者が 50%未満	1)	観光目的の 宿泊者が 50%以上	観光目的の 宿泊者が 50%未満	外国人延べ 宿泊者数 1)	観光目的の 宿泊者が 50%以上
平成24年 10～12月 計	105,981,270	51,971,130	53,795,270	30,379,080	9,319,520	21,055,590	31,949,230	16,698,370	15,225,970	27,634,930	18,833,260	8,793,440	5,951,670	2,988,580	2,961,860	
北海道	6,602,180	3,739,770	2,862,120	1,512,080	499,900	1,011,890	2,029,680	1,260,930	768,750	2,121,730	1,732,150	389,580	502,020	415,670	86,350	
青森県	1,111,300	342,660	768,630	425,910	76,570	349,340	331,360	106,920	224,440	149,090	128,730	20,360	10,300	4,490	5,810	
岩手県	1,460,210	742,520	717,690	432,130	89,190	342,940	509,460	305,080	204,380	263,200	253,130	10,070	15,980	11,980	4,000	
宮城県	2,535,270	969,420	1,565,860	833,980	143,230	690,750	699,530	265,500	434,030	644,310	475,960	168,350	27,060	9,370	17,690	
秋田県	802,990	379,320	423,670	286,250	86,260	199,990	339,210	206,330	132,880	78,360	28,620	49,740	8,630	3,100	5,540	
山形県	1,376,900	761,140	615,760	450,700	229,380	221,330	511,730	284,560	227,170	151,280	102,220	49,050	9,070	3,220	5,850	
福島県	2,736,140	1,272,670	1,463,470	870,020	326,350	543,660	800,320	473,140	327,190	339,320	291,350	47,970	15,190	7,860	7,320	
茨城県	1,256,580	341,400	915,180	415,900	58,460	357,450	368,990	132,120	236,860	124,430	57,850	66,580	23,760	1,310	22,450	
栃木県	2,446,730	1,754,000	692,720	642,640	359,400	283,250	887,280	647,800	239,480	419,940	367,730	52,210	30,560	12,660	17,900	
群馬県	2,125,930	1,473,400	652,530	576,470	244,160	332,310	681,790	552,270	129,520	482,130	474,760	7,370	17,450	10,890	6,560	
埼玉県	915,930	175,210	740,730	420,500	38,570	381,920	319,860	68,450	251,410	86,260	11,490	74,770	19,810	1,140	18,670	
千葉県	4,463,050	2,948,470	1,514,580	708,860	226,540	482,310	932,750	616,720	316,030	2,518,840	1,973,650	545,190	365,970	199,470	166,510	
東京都	11,048,570	2,049,120	8,999,450	2,910,020	220,550	2,689,470	3,099,100	202,420	2,896,680	4,226,090	1,404,720	2,821,370	1,841,530	631,540	1,209,990	
神奈川県	4,434,400	2,214,270	2,070,890	1,202,410	415,730	786,680	1,268,450	637,570	630,880	1,244,450	753,210	491,240	201,250	70,890	130,360	
新潟県	2,403,870	1,283,460	1,120,410	845,600	269,060	576,540	670,920	419,650	251,260	441,140	301,930	139,200	22,260	7,770	14,500	
富山県	902,790	450,670	452,110	315,710	110,140	205,580	336,640	253,630	83,010	124,980	45,460	79,520	21,410	9,080	12,340	
石川県	1,764,840	940,220	824,410	390,310	69,570	320,740	828,420	516,450	311,970	368,740	316,520	52,220	42,860	24,130	18,730	
福井県	791,760	437,180	348,510	226,090	96,310	129,780	284,290	137,890	146,410	80,620	73,220	7,400	4,780	1,320	3,330	
山梨県	1,466,010	985,640	480,370	345,770	178,760	167,010	568,520	406,040	162,480	261,770	258,410	3,360	48,110	44,530	3,580	
長野県	3,860,130	2,755,460	1,078,720	1,202,240	668,080	354,160	1,200,320	910,600	264,840	559,220	467,800	91,420	75,030	60,200	14,170	
岐阜県	1,463,420	961,420	502,000	420,830	195,210	225,620	434,070	334,990	99,080	321,490	301,590	19,900	72,730	62,180	10,550	
静岡県	4,819,090	3,021,000	1,798,090	1,448,830	570,500	878,330	1,618,970	1,256,210	362,760	900,840	725,900	174,940	95,720	42,610	53,120	
愛知県	3,286,300	808,400	2,477,900	1,263,180	168,070	1,095,120	1,016,920	340,880	676,040	623,220	227,670	395,560	206,170	16,900	189,280	
三重県	2,336,350	1,346,720	989,640	607,470	177,950	429,520	586,290	405,110	181,170	425,320	403,980	21,340	31,600	12,180	19,430	
滋賀県	977,190	590,400	385,840	295,010	101,470	192,590	128,810	108,530	110,280	340,590	324,920	15,680	35,600	25,150	10,450	
京都府	4,290,940	3,355,880	932,330	1,274,660	799,790	472,140	1,123,550	887,460	236,100	1,477,420	1,402,910	74,520	526,380	439,710	86,670	
大阪府	5,951,090	1,599,230	4,337,950	1,471,080	223,120	1,247,950	1,875,780	552,830	1,322,950	1,934,510	795,340	179,170	761,840	320,420	441,370	
兵庫県	3,163,140	1,706,440	1,456,700	796,160	282,530	513,640	830,650	422,250	408,400	1,029,610	723,040	306,570	92,220	35,030	57,180	
奈良県	556,010	542,330	13,680	239,310	234,710	4,610	95,800	88,720	7,090	113,450	113,450	-	13,810	13,510	300	
和歌山県	962,710	744,460	218,250	203,410	118,240	85,170	308,190	238,320	69,860	289,910	269,220	20,700	38,560	35,300	3,260	
鳥取県	779,010	391,990	387,030	167,570	64,080	103,490	265,550	188,870	76,680	107,380	84,890	22,490	8,870	3,890	4,980	
島根県	699,740	299,330	400,420	234,690	81,720	152,960	245,720	96,530	149,190	73,230	73,230	-	3,930	1,580	2,350	
岡山県	1,096,000	394,160	701,840	417,630	44,340	373,280	422,600	226,820	195,780	119,960	44,450	75,510	15,960	2,700	13,260	
広島県	1,894,780	593,290	1,301,500	715,050	159,480	555,580	570,020	252,470	317,540	404,500	112,610	291,890	59,180	20,110	39,080	
山口県	1,100,200	484,820	614,800	389,320	108,830	280,490	348,980	167,650	181,330	195,180	157,390	37,790	11,630	5,150	6,480	
徳島県	419,600	184,990	234,610	163,730	37,840	125,890	97,430	62,170	35,270	54,390	54,390	0	6,710	2,760	3,950	
香川県	797,110	342,690	454,420	173,990	50,120	123,870	321,330	172,740	148,590	151,990	91,600	60,390	10,880	4,520	6,360	
愛媛県	930,470	321,050	609,420	225,290	38,200	187,090	279,120	83,700	195,430	241,570	168,420	73,150	12,860	3,210	9,650	
高知県	657,470	263,260	394,210	268,300	72,420	195,870	177,900	72,170	105,730	102,010	46,290	55,720	5,680	2,360	3,320	
福岡県	3,355,620	755,540	2,600,070	1,313,390	218,720	1,094,670	923,140	194,920	728,220	790,330	272,790	517,540	183,620	58,220	125,400	
佐賀県	669,520	314,520	355,000	270,000	111,570	158,430	213,710	81,430	132,270	87,220	76,290	10,930	14,640	9,150	5,490	
長崎県	1,701,970	846,210	845,430	422,150	100,420	321,730	571,450	297,350	274,110	407,850	395,550	4,070	66,920	39,990	26,520	
熊本県	1,849,160	863,790	985,360	643,360	224,890	418,460	631,640	323,970	307,670	268,080	154,510	113,570	79,240	58,300	20,940	
大分県	1,587,000	999,140	587,860	553,480	197,860	355,630	506,270	375,470	130,800	340,880	284,140	56,750	91,440	82,490	8,960	
宮崎県	733,930	198,020	535,910	188,760	44,300	144,460	272,570	55,050	217,530	91,330	68,990	22,340	14,590	8,110	6,490	
鹿児島県	1,692,840	861,600	826,620	403,010	88,350	314,670	570,390	323,870	246,520	410,850	335,380	75,470	41,140	33,410	7,740	
沖縄県	3,705,070	3,164,500	540,580	795,850	398,640	397,210	753,750	683,830	69,920	1,645,950	1,605,400	40,550	146,730	119,090	27,650	
運輸局等(再掲) 2)																
北海道運輸局	6,602,180	3,739,770	2,862,120	1,512,080	499,900	1,011,890	2,029,680	1,260,930	768,750	2,121,730	1,732,150	389,580	502,020	415,670	86,350	
東北運輸局	10,022,810	4,467,730	5,555,080	3,298,990	950,980	2,348,020	3,191,620	1,641,530	1,550,080	1,625,560	1,280,020	345,540	86,230	40,020	46,220	
関東運輸局	28,157,190	11,941,490	16,066,460	7,222,560	1,742,160	5,480,400	8,126,740	3,263,390	4,863,350	9,363,900	5,301,820	4,062,080	2,548,440	972,420	1,576,020	
北陸信越運輸局	8,931,630	5,429,810	3,475,660	2,753,860	1,116,840	1,637,020	3,036,300	2,100,330	911,080	1,494,070	1,131,710	362,370	161,560	101,170	59,730	
中部運輸局	12,696,930	6,574,710	6,116,150	3,966,400	1,208,030	2,758,380	3,940,540	2,475,080	1,465,460	2,351,490	1,732,360	619,140	411,000	135,180	275,700	
近畿運輸局	15,901,060	8,538,740	7,344,740	4,279,640	1,759,860	2,516,090	4,452,780	2,298,110	2,154,670	5,185,490	3,628,860	1,556,630	1,468,390	869,110	599,230	
中国運輸局	5,569,740	2,163,570	3,405,580	1,924,260	458,450	1,465,810	1,852,870	932,350	920,530	900,250	472,580	427,680	99,560	33,420	66,140	
四国運輸局</																

第2表 月(3区分)、施設所在地(47区分及び運輸局等)、従業者数(3区分)、宿泊目的割合(2区分)別延べ宿泊者数  
並びに月(3区分)、施設所在地(47区分及び運輸局等)、宿泊目的割合(2区分)別外国人延べ宿泊者数(続き)

施設所在地(47区分 及び運輸局等)	従業者数(3区分)、宿泊目的割合(2区分)												うち 外国人延べ 宿泊者数 1)		
	延べ 宿泊者数 1)、3)			10～29人			30～99人			100人以上					
	観光目的の 宿泊者が 50%以上 3)	観光目的の 宿泊者が 50%未満 3)	1)	観光目的の 宿泊者が 50%以上	観光目的の 宿泊者が 50%未満	1)	観光目的の 宿泊者が 50%以上	観光目的の 宿泊者が 50%未満	1)	観光目的の 宿泊者が 50%以上	観光目的の 宿泊者が 50%未満	1)	観光目的の 宿泊者が 50%以上	観光目的の 宿泊者が 50%未満	観光目的の 宿泊者が 50%以上
平成24年 10月	36,833,850	18,371,950	18,390,340	10,581,680	3,373,920	7,206,540	11,142,150	5,945,160	5,187,730	9,392,060	6,465,560	2,925,560	2,068,820	1,036,100	1,032,470
北海道	2,667,380	1,591,540	1,075,720	608,010	224,980	382,910	841,230	555,550	285,680	838,240	691,970	146,270	158,020	126,190	31,830
青森県	451,780	159,260	292,520	167,680	34,750	132,930	142,020	52,400	89,620	69,890	61,190	8,700	5,740	2,440	3,300
岩手県	548,970	290,420	258,550	163,620	36,970	126,650	192,830	117,850	74,980	99,460	95,470	3,990	7,200	5,880	1,320
宮城県	878,710	337,910	540,810	279,370	41,840	237,530	247,250	98,220	149,030	222,860	162,630	60,230	9,730	3,790	5,940
秋田県	341,710	186,950	154,760	114,260	40,240	74,020	152,240	103,620	48,620	30,090	12,160	17,930	4,660	1,460	3,200
山形県	528,660	291,980	236,670	174,730	89,290	85,440	192,080	104,200	87,880	53,230	35,330	17,900	3,900	1,060	2,840
福島県	999,950	484,790	515,150	318,410	128,740	189,670	293,800	177,280	116,530	116,320	100,030	16,290	5,170	3,070	2,110
茨城県	403,090	98,950	304,140	135,990	17,010	118,980	114,880	36,100	78,780	36,670	17,760	18,910	8,070	480	7,590
栃木県	923,390	684,410	238,980	245,750	148,240	97,510	323,660	239,850	83,810	144,290	127,850	16,440	11,950	5,110	6,830
群馬県	746,120	533,220	212,900	194,770	86,970	107,800	239,730	195,930	43,800	176,280	174,210	2,070	5,650	3,820	1,840
埼玉県	308,930	67,990	240,940	139,030	13,480	125,550	102,060	20,740	81,320	26,480	3,550	22,930	7,680	400	7,280
千葉県	1,460,700	964,170	496,530	226,410	69,480	156,930	298,190	195,080	103,110	841,400	660,920	180,480	124,090	66,470	57,620
東京都	3,650,080	671,020	2,979,060	963,790	73,850	889,940	1,029,440	67,430	962,010	1,384,740	455,170	929,570	633,210	216,090	417,110
神奈川県	1,442,950	714,080	678,980	394,960	136,040	258,920	415,430	207,600	207,840	400,940	241,440	159,500	70,120	25,370	44,750
新潟県	862,710	459,150	403,560	316,170	106,950	209,220	259,110	170,090	89,020	149,170	100,730	48,440	7,730	1,500	6,220
富山県	366,360	188,050	178,310	123,490	46,100	77,400	137,130	104,200	32,930	48,550	16,920	31,630	11,130	4,940	6,190
石川県	615,530	319,360	296,170	139,310	26,840	112,480	284,050	171,600	112,450	124,280	106,410	17,870	18,930	10,920	8,010
福井県	248,770	121,070	125,870	74,720	27,350	47,380	91,620	39,820	51,800	22,080	19,600	2,480	2,030	460	1,570
山梨県	525,990	360,720	165,270	120,290	64,120	56,170	206,190	148,820	57,370	90,320	89,210	1,110	17,360	16,090	1,260
長野県	1,499,260	1,088,130	401,720	463,870	264,790	199,090	481,660	372,390	100,000	220,550	187,750	32,790	27,350	21,190	5,970
岐阜県	590,880	399,890	190,990	164,620	82,270	82,350	174,200	137,430	36,760	124,810	117,400	7,400	31,360	28,090	3,270
静岡県	1,514,080	917,300	596,780	461,440	173,100	288,340	491,470	370,540	120,930	280,660	224,550	56,110	34,020	14,830	19,190
愛知県	1,110,380	259,170	851,210	442,390	64,860	377,530	339,080	104,680	234,400	203,390	71,450	131,950	73,450	5,680	67,780
三重県	790,850	430,100	360,760	207,030	58,100	148,930	197,770	133,040	64,730	134,690	128,040	6,650	18,220	4,300	13,920
滋賀県	330,220	199,080	130,870	102,160	35,770	66,120	71,300	35,730	35,570	106,490	101,130	5,660	13,200	9,220	3,980
京都府	1,389,750	1,078,090	310,840	416,800	261,700	154,270	376,530	299,070	77,460	481,120	455,740	25,390	197,070	168,720	28,350
大阪府	1,912,440	514,520	1,393,020	475,390	71,880	403,510	600,110	178,410	421,700	625,020	257,220	367,800	244,140	103,590	140,560
兵庫県	991,530	521,420	470,100	255,210	90,620	164,590	262,360	131,200	131,150	323,040	227,190	95,850	28,410	12,000	16,410
奈良県	210,650	205,270	5,380	95,560	93,760	1,800	33,890	31,290	2,600	37,420	37,420	-	4,790	4,660	130
和歌山県	323,440	248,810	74,630	67,000	38,190	28,800	101,500	78,290	23,210	93,060	86,280	6,780	13,460	12,450	1,020
鳥取県	259,360	125,870	133,490	56,340	20,760	35,580	85,530	58,840	26,700	33,720	26,320	7,400	2,880	1,080	1,800
島根県	257,940	112,990	144,950	86,120	31,480	54,640	89,780	35,520	54,260	25,370	25,370	-	1,750	950	800
岡山県	382,120	142,310	239,810	144,620	14,580	130,030	146,670	79,450	67,220	42,050	15,820	26,230	6,940	770	6,170
広島県	662,570	220,820	441,760	254,060	64,350	189,710	203,000	94,770	108,230	135,880	37,780	98,100	26,090	9,420	16,670
山口県	398,520	167,420	230,730	141,020	40,110	100,910	123,170	58,000	65,180	64,060	51,360	12,700	4,480	1,620	2,860
徳島県	150,990	68,610	82,290	58,770	14,690	44,080	36,240	23,800	12,440	17,720	17,720	0	2,230	960	1,270
香川県	263,400	109,890	153,520	58,570	15,610	42,960	102,240	54,610	47,630	51,150	30,250	20,890	3,090	990	2,110
愛媛県	323,120	113,520	209,600	79,640	14,450	65,180	95,390	28,670	66,720	83,420	57,790	25,630	4,490	1,120	3,370
高知県	245,770	103,610	142,160	98,390	28,370	70,020	66,110	28,870	37,240	38,990	17,490	21,500	2,460	450	2,010
福岡県	1,097,300	258,160	839,140	430,900	74,380	356,530	297,890	66,340	231,550	248,510	82,950	165,560	58,700	19,310	39,400
佐賀県	223,350	104,860	118,490	90,440	37,350	53,090	72,240	27,120	45,120	28,310	24,520	3,790	3,620	2,370	1,240
長崎県	618,810	310,610	305,900	155,070	39,380	115,690	204,970	110,170	94,800	142,180	139,940	1,290	25,390	14,860	10,460
熊本県	637,310	301,500	335,810	222,260	78,440	143,820	213,320	110,370	102,950	94,010	54,490	39,520	24,030	16,890	7,140
大分県	504,760	316,640	188,120	176,040	64,500	111,540	161,430	118,000	43,430	104,620	86,710	17,910	29,470	26,290	3,180
宮崎県	239,980	62,320	177,670	60,540	14,030	46,510	92,740	19,280	73,460	28,940	21,500	7,440	4,900	1,860	3,040
鹿児島県	579,050	298,500	278,920	136,740	29,600	107,140	194,060	111,910	82,150	140,290	114,690	25,590	12,180	9,590	2,590
沖縄県	1,354,340	1,167,540	186,800	279,990	143,620	136,370	264,580	241,000	23,570	607,360	594,150	13,210	58,310	47,330	10,980
運輸局等(再掲) 2)															
北海道運輸局	2,667,380	1,591,540	1,075,720	608,010	224,980	382,910	841,230	555,550	285,680	838,240	691,970	146,270	158,020	126,190	31,830
東北運輸局	3,749,770	1,751,320	1,998,460	1,218,050	371,820	846,230	1,220,230	653,570	566,660	591,840	466,810	125,030	36,410	17,700	18,700
関東運輸局	9,461,260	4,094,560	5,316,800	2,420,990	609,180	1,811,810	2,729,580	1,111,540	1,618,040	3,101,120	1,770,110	1,331,010	878,110	333,820	544,290
北陸信越運輸局	3,343,860	2,054,690	1,279,770	1,042,840	444,670	598,180	1,161,960	818,280	334,410	542,550	411,820	130,720	65,130	38,550	26,390
中部運輸局	4,254,970	2,127,520	2,125,600	1,350,200	405,680	944,530	1,294,140	785,510	508,630	765,620	561,040	204,590	159,090	53,360	105,730
近畿運輸局	5,158,020	2,767,190	2,384,840	1,412,110	591,920	1,145,690	1,445,690	754,000	691,690	1,666,150	1,164,970	501,180	501,070	310,630	190,440
中国運輸局	1,960,510	769,410	1,190,740	682,150	171,270	510,880	648,150	326,580	321,570	301,080	156,650	144,430	42,130	13,840	28,300
四国運輸局	983,190	395,630	587,560	295,360	73,120	222,240	299,970	135,950	164,020	191,270	123,250	68,030	12,270	3,520	8,750
九州運輸局	3,900,560	1,652,580	2,244,050	1,271,980	337,670	934,310	1,236,640	563,190	673,450	786,830	524,790	261,100	158,290	91,170	67,060
沖縄総合事務局	1,354,340	1,167,540	186,80												

第2表 月(3区分)、施設所在地(47区分及び運輸局等)、従業者数(3区分)、宿泊目的割合(2区分)別延べ宿泊者数並びに月(3区分)、施設所在地(47区分及び運輸局等)、宿泊目的割合(2区分)別外国人延べ宿泊者数(続き)

施設所在地(47区分及び運輸局等)	従業者数(3区分)、宿泊目的割合(2区分)												宿泊目的割合(2区分)		
	延べ宿泊者数(1、3)			10～29人			30～99人			100人以上					
	延べ宿泊者数(1、3)	観光目的の宿泊者が50%以上(3)	観光目的の宿泊者が50%未満(3)	1)	観光目的の宿泊者が50%以上	観光目的の宿泊者が50%未満	1)	観光目的の宿泊者が50%以上	観光目的の宿泊者が50%未満	1)	観光目的の宿泊者が50%以上	観光目的の宿泊者が50%未満			
平成24年11月	35,809,740	17,562,240	18,176,510	10,275,040	3,155,710	7,118,050	10,965,150	5,809,330	5,147,600	9,260,730	6,316,280	2,943,750	1,923,670	935,800	987,440
北海道	1,874,520	978,260	896,190	452,180	132,550	319,560	584,780	343,420	241,360	566,620	450,240	116,380	103,610	84,480	19,120
青森県	355,680	98,660	257,020	137,880	21,810	116,070	101,850	28,570	73,290	45,190	38,650	6,550	2,720	1,250	1,470
岩手県	482,920	236,630	246,290	146,560	28,120	118,440	173,840	104,180	69,660	80,330	76,860	3,470	5,480	3,780	1,700
宮城県	863,750	347,090	516,660	292,710	65,150	227,570	233,110	92,680	140,440	219,910	161,550	58,360	10,930	2,760	8,160
秋田県	263,640	115,960	147,690	94,170	24,910	69,260	110,440	65,590	44,850	25,170	8,830	16,340	2,570	1,030	1,540
山形県	447,740	242,020	205,720	144,210	70,780	73,440	169,230	92,540	76,690	51,280	34,520	16,760	2,670	1,090	1,580
福島県	923,790	424,070	499,710	290,870	106,430	184,440	275,700	165,350	110,350	114,190	97,480	16,710	5,070	3,210	1,860
茨城県	431,410	116,550	314,860	142,980	20,610	122,370	129,890	45,630	84,270	44,940	21,250	23,690	10,450	660	9,790
栃木県	854,510	621,750	232,770	221,860	126,650	95,220	317,340	236,350	80,990	149,650	130,550	19,100	11,450	4,610	6,840
群馬県	723,270	503,870	219,400	195,100	86,010	109,090	230,870	189,110	41,770	164,730	162,180	2,550	6,120	3,720	2,400
埼玉県	311,580	60,130	251,450	143,720	14,270	129,460	110,330	24,700	85,630	28,950	3,870	25,080	6,750	500	6,250
千葉県	1,454,250	963,530	490,720	236,640	75,810	160,830	306,590	204,150	102,440	818,950	643,110	175,840	116,460	63,100	53,360
東京都	3,653,470	665,320	2,988,160	963,730	71,570	892,170	1,029,740	67,710	962,030	1,390,180	453,970	936,200	587,020	195,290	391,730
神奈川県	1,509,590	783,200	677,220	408,800	151,490	257,300	432,910	224,390	208,520	417,570	261,960	155,610	72,060	24,540	47,520
新潟県	768,490	383,100	385,380	287,870	89,950	197,920	231,200	142,700	88,500	134,100	85,060	49,040	6,100	1,180	4,920
富山県	301,210	149,910	151,300	107,650	36,570	71,080	113,830	86,570	27,260	43,940	16,510	27,420	7,140	3,330	3,810
石川県	633,310	344,790	288,310	138,940	23,290	115,640	299,600	189,030	110,570	135,320	117,370	17,950	14,320	7,980	6,340
福井県	285,190	161,090	120,540	83,210	36,120	47,100	102,860	51,930	50,940	28,430	25,800	2,640	1,430	350	960
山梨県	533,210	366,970	166,240	123,270	65,100	58,170	204,360	148,330	56,030	102,040	100,800	1,240	14,410	13,350	1,060
長野県	1,129,320	759,020	362,030	359,240	178,540	180,690	381,410	284,120	89,060	174,950	145,050	29,900	18,310	13,650	4,400
岐阜県	488,390	319,290	169,100	137,220	62,550	74,670	146,400	114,020	32,380	111,250	104,820	6,440	23,470	19,580	3,890
静岡県	1,663,770	1,053,120	610,650	491,060	193,930	297,120	571,480	450,020	121,460	314,510	253,200	61,310	34,110	16,000	18,110
愛知県	1,089,760	269,330	820,430	412,590	51,590	361,000	340,330	117,640	222,700	209,050	78,540	130,510	66,130	5,010	61,120
三重県	795,350	488,230	307,120	200,610	61,850	138,770	203,180	145,300	57,880	158,040	150,850	7,190	8,340	5,290	3,050
滋賀県	367,590	220,090	147,170	110,330	37,130	72,860	86,110	44,370	41,740	126,820	121,160	5,660	13,340	9,140	4,190
京都府	1,588,780	1,249,690	338,230	463,160	292,500	169,790	428,720	340,800	87,920	533,920	508,110	25,810	179,830	146,910	32,910
大阪府	2,028,170	547,250	1,475,210	502,730	75,110	427,620	645,270	191,850	453,420	653,560	269,790	383,770	266,790	109,090	157,710
兵庫県	1,083,220	592,310	490,910	267,950	94,480	173,470	280,110	147,320	132,790	359,390	253,760	105,630	37,070	12,800	24,270
奈良県	209,830	204,940	4,890	87,840	86,100	1,740	36,350	33,740	2,610	44,230	44,230	-	5,780	5,640	140
和歌山県	344,010	268,070	75,940	72,400	42,310	30,090	109,670	85,510	24,160	104,900	97,450	7,440	14,900	13,640	1,260
鳥取県	283,260	147,280	135,980	59,150	22,640	36,510	98,910	71,690	27,220	39,380	31,440	7,930	3,610	1,610	2,000
島根県	264,730	118,900	145,830	86,600	32,060	54,540	90,320	37,470	52,850	28,360	28,360	-	1,210	450	770
岡山県	395,240	145,310	249,930	145,750	17,450	128,300	152,170	84,280	67,890	43,280	16,090	27,190	5,770	1,420	4,350
広島県	676,310	225,690	450,630	249,780	59,160	190,620	209,380	98,870	110,510	143,810	41,750	102,060	19,460	6,930	12,530
山口県	381,330	179,270	201,920	129,330	35,790	93,550	124,370	64,260	60,110	72,820	59,590	13,230	4,110	2,110	2,010
徳島県	158,230	69,390	88,850	58,450	14,260	44,190	36,770	23,990	12,780	20,100	20,100	0	2,640	1,310	1,330
香川県	304,780	136,500	168,280	64,100	21,170	42,930	122,170	66,870	55,300	57,360	35,670	21,690	5,770	2,960	2,810
愛媛県	334,150	117,250	216,900	78,820	13,680	65,140	98,380	30,820	67,560	88,940	62,900	26,040	4,750	1,460	3,290
高知県	228,440	89,920	138,520	92,580	25,040	67,540	62,950	25,130	37,820	37,370	17,480	19,890	2,610	1,670	940
福岡県	1,151,880	261,300	890,570	449,570	72,890	376,680	317,950	70,430	247,530	275,190	98,040	177,160	61,500	20,110	41,390
佐賀県	241,730	115,220	126,510	95,310	40,790	54,520	77,530	29,830	47,700	31,740	27,620	4,120	6,130	3,640	2,490
長崎県	581,370	295,740	284,190	141,710	34,520	107,190	200,150	109,340	90,810	136,010	133,860	1,460	21,210	13,700	7,460
熊本県	667,120	320,000	347,120	231,680	85,310	146,370	237,860	127,460	110,410	90,850	49,960	40,890	28,340	21,490	6,860
大分県	584,140	379,980	204,160	199,290	77,390	121,900	192,190	144,800	47,390	119,190	99,640	19,550	33,880	30,540	3,340
宮崎県	268,740	76,700	192,050	69,920	17,820	52,100	95,620	19,670	75,950	33,380	25,450	7,930	6,750	3,570	3,190
鹿児島県	619,010	321,230	296,580	141,640	31,350	110,290	211,000	121,640	89,370	154,520	127,080	27,450	16,500	13,130	3,370
沖縄県	1,209,570	1,028,350	181,210	263,900	131,110	132,790	249,950	225,230	24,720	536,340	523,780	12,560	44,620	36,730	7,890
運輸局等(再掲)2)															
北海道運輸局	1,874,520	978,260	896,190	452,180	132,550	319,560	584,780	343,420	241,360	566,620	450,240	116,380	103,610	84,480	19,120
東北運輸局	3,337,520	1,464,430	1,873,090	1,106,410	317,200	789,210	1,064,160	548,890	515,270	536,070	417,890	118,190	29,440	13,130	16,310
関東運輸局	9,471,290	4,081,320	5,340,800	2,436,110	611,510	1,824,600	2,762,030	1,140,360	1,621,670	3,117,000	1,777,690	1,339,320	824,700	305,760	518,940
北陸信越運輸局	2,832,320	1,636,820	1,187,030	893,690	328,350	565,340	1,026,030	702,420	315,390	488,310	363,990	124,320	45,880	26,140	19,470
中部運輸局	4,322,460	2,291,070	2,027,830	1,324,680	406,040	918,650	1,364,260	878,900	485,360	821,290	613,190	208,090	133,490	46,230	87,130
近畿運輸局	5,621,590	3,082,330	2,532,340	1,504,410	627,630	875,570	1,586,220	843,580	742,650	1,822,800	1,294,500	528,310	517,710	297,220	220,490
中国運輸局	2,000,880	816,450	1,184,290	670,610	167,100	503,510	675,140	356,560	318,580	327,640	177,230	150,410	34,160	12,510	21,650
四国運輸局	1,025,600	413,060	612,550	293,950	74,150	219,800	320,270	146,820	173,460	203,780	136,150	67,620	15,770	7,410	8,360
九州運輸局	4,113,990	1,770,170	2,341,180	1,329,110	360,080	969,040	1,332,300	623,160	709,150	840,890	561,630	278,560	174,310	106,170	68,090
沖縄総合事務局	1,209,570	1,028,350	181,210	263,900	131,110	132,790	249,950	225,230	24,720	536,340					

第2表 月(3区分)、施設所在地(47区分及び運輸局等)、従業者数(3区分)、宿泊目的割合(2区分)別延べ宿泊者数  
並びに月(3区分)、施設所在地(47区分及び運輸局等)、宿泊目的割合(2区分)別外国人延べ宿泊者数(続き)

施設所在地(47区分 及び運輸局等)	従業者数(3区分)、宿泊目的割合(2区分)												うち 外国人延べ 宿泊者数 1)		
	延べ 宿泊者数 1)、3)		10～29人			30～99人			100人以上			宿泊目的割合(2区分)			
			観光目的の 宿泊者が 50%以上 3)	観光目的の 宿泊者が 50%未満 3)	1)	観光目的の 宿泊者が 50%以上	観光目的の 宿泊者が 50%未満	1)	観光目的の 宿泊者が 50%以上	観光目的の 宿泊者が 50%未満	1)	観光目的の 宿泊者が 50%以上	観光目的の 宿泊者が 50%未満	観光目的の 宿泊者が 50%以上	観光目的の 宿泊者が 50%未満
平成24年 12月	33,337,690	16,036,930	17,228,420	9,522,360	2,789,890	6,731,000	9,841,930	4,943,880	4,890,650	8,982,140	6,051,420	2,924,130	1,959,180	1,016,680	941,950
北海道	2,060,280	1,169,980	890,210	451,900	142,380	309,430	603,670	361,960	241,710	716,870	589,940	126,930	240,400	205,000	35,400
青森県	303,830	84,740	219,090	120,350	20,010	100,340	87,490	25,950	61,530	34,010	28,890	5,120	1,840	800	1,040
岩手県	428,320	215,470	212,850	121,950	24,100	97,850	142,790	83,060	59,730	83,410	80,800	2,620	3,300	2,320	990
宮城県	792,810	284,420	508,390	261,900	36,250	225,650	219,170	74,610	144,560	201,540	151,780	49,760	6,400	2,820	3,580
秋田県	197,640	76,410	121,230	77,820	21,110	56,710	76,530	37,120	39,410	23,110	7,640	15,470	1,400	600	800
山形県	400,500	227,140	173,370	131,760	69,300	62,460	150,430	87,830	62,600	46,760	32,370	14,390	2,500	1,070	1,430
福島県	812,410	363,800	448,610	260,740	91,190	169,560	230,830	130,510	100,320	108,810	93,840	14,960	4,940	1,580	3,360
茨城県	422,080	125,900	296,180	136,920	20,830	116,090	124,220	50,400	73,820	42,810	18,840	23,970	5,250	170	5,080
栃木県	668,820	447,840	220,980	175,030	84,510	90,520	246,280	171,610	74,680	126,010	109,340	16,670	7,160	2,930	4,230
群馬県	656,550	436,310	220,240	186,590	71,170	115,420	211,190	167,240	43,950	141,120	138,370	2,750	5,680	3,360	2,320
埼玉県	295,430	47,090	248,340	137,750	10,830	126,910	107,470	23,010	84,460	30,840	4,070	26,760	5,390	250	5,140
千葉県	1,548,090	1,020,760	527,330	245,810	81,250	164,550	327,960	217,480	110,480	858,490	669,620	188,870	125,430	69,900	55,530
東京都	3,745,020	712,780	3,032,230	982,500	75,140	907,370	1,039,920	67,280	972,640	1,451,180	495,580	955,600	621,300	220,150	401,150
神奈川県	1,481,860	716,990	714,690	398,650	128,200	270,460	420,120	205,590	214,520	425,940	249,810	176,130	59,070	20,980	38,090
新潟県	441,210	331,470	241,560	169,400	72,160	169,400	180,620	106,870	73,740	157,870	116,140	41,730	8,440	5,080	3,350
富山県	235,210	112,710	122,500	84,580	27,470	57,110	85,680	62,860	22,820	32,490	12,030	20,470	3,150	800	2,340
石川県	516,000	276,070	239,930	112,060	19,440	92,620	244,770	155,830	88,940	109,140	92,740	16,400	9,610	5,230	4,380
福井県	257,790	155,020	102,110	68,150	32,850	35,310	89,810	46,140	43,660	30,110	27,830	2,280	1,320	510	810
山梨県	406,810	257,950	148,860	102,210	49,540	52,670	157,980	108,890	49,090	69,410	68,400	1,000	16,350	15,090	1,260
長野県	1,231,550	908,310	314,970	379,140	224,750	154,380	337,260	254,080	75,780	163,720	134,990	28,730	29,370	25,370	3,800
岐阜県	384,150	242,230	141,920	119,000	50,390	68,610	113,480	83,540	29,940	85,430	79,370	6,060	17,900	14,510	3,390
静岡県	1,641,240	1,050,580	590,660	496,340	203,470	292,880	556,020	435,650	120,370	305,670	248,150	57,520	27,590	11,780	15,810
愛知県	1,086,170	279,900	806,270	408,200	51,610	356,580	337,500	118,560	218,940	210,780	77,680	133,100	66,590	6,210	60,380
三重県	750,150	428,390	321,760	199,830	58,010	141,830	185,340	126,770	58,560	132,600	125,090	7,500	5,040	2,580	2,460
滋賀県	279,380	171,240	107,810	82,530	28,580	53,620	61,400	28,430	32,970	107,290	102,630	4,660	9,060	6,780	2,280
京都府	1,312,400	1,028,110	283,260	394,710	245,590	148,080	318,300	247,590	70,710	462,380	439,060	23,320	149,480	124,070	25,410
大阪府	2,010,480	537,460	1,469,730	492,960	76,140	416,820	630,400	182,570	447,830	655,930	268,330	387,600	250,910	107,750	143,110
兵庫県	1,088,390	592,710	495,680	273,000	97,420	175,580	288,190	143,730	144,460	347,180	242,090	105,090	26,740	10,240	16,500
奈良県	135,530	132,130	3,410	55,920	54,850	1,070	25,560	23,690	1,870	31,800	31,800	-	3,240	3,210	30
和歌山県	295,260	227,580	67,680	64,010	37,740	26,270	97,020	74,520	22,500	91,960	85,490	6,470	10,190	9,210	980
鳥取県	236,390	118,830	117,550	52,090	20,690	31,400	81,110	58,350	22,770	34,290	27,130	7,160	2,380	1,200	1,180
島根県	177,080	67,440	109,640	61,970	18,190	43,780	65,630	23,540	42,090	19,500	19,500	-	970	180	790
岡山県	318,640	106,540	212,100	127,260	12,310	114,960	123,760	63,090	60,670	34,630	12,540	22,090	3,250	510	2,740
広島県	555,900	146,780	409,110	211,210	35,970	175,240	157,640	58,840	98,800	124,810	33,080	91,730	13,630	3,760	9,870
山口県	320,350	138,130	182,150	118,970	32,940	86,040	101,440	45,390	56,040	58,310	46,450	11,860	3,400	1,420	1,620
徳島県	110,470	47,000	63,480	46,510	8,890	37,620	24,420	14,370	10,050	16,570	16,570	0	1,840	490	1,360
香川県	228,920	96,300	132,620	51,320	13,340	37,980	96,930	51,270	45,660	43,490	25,680	17,810	2,020	570	1,450
愛媛県	273,200	90,280	182,920	66,830	10,060	56,770	85,350	24,200	61,150	69,210	47,740	21,470	3,620	630	2,990
高知県	183,260	69,730	113,530	77,330	19,010	58,320	48,840	18,160	30,680	25,640	11,320	14,320	610	230	380
福岡県	1,106,440	236,080	870,360	432,920	71,450	361,470	307,310	58,150	249,150	266,630	91,810	174,820	63,420	18,800	44,620
佐賀県	204,430	94,440	109,990	84,260	33,430	50,830	63,940	24,490	39,460	27,180	24,160	3,020	4,900	3,140	1,760
長崎県	501,800	239,870	255,340	125,370	26,520	98,850	166,330	77,830	88,500	129,660	121,750	1,320	20,320	11,430	8,600
熊本県	544,730	242,290	302,430	189,420	61,140	128,280	180,460	86,140	94,320	83,230	50,070	33,160	26,870	19,930	6,950
大分県	498,100	302,510	195,590	178,150	55,970	122,190	152,650	112,670	39,980	117,070	97,790	19,280	28,100	25,660	2,440
宮崎県	225,200	59,000	166,200	58,300	12,450	45,850	84,220	16,100	68,120	29,010	22,050	6,960	2,940	2,680	260
鹿児島県	494,780	241,870	251,120	124,630	27,390	97,240	165,330	90,330	75,000	116,040	93,610	22,430	12,460	10,690	1,770
沖縄県	1,141,170	968,610	172,560	251,960	123,900	128,060	239,230	217,600	21,630	502,250	487,470	14,780	43,810	35,030	8,780
運輸局等(再掲) 2)															
北海道運輸局	2,060,280	1,169,980	890,210	451,900	142,380	309,430	603,670	361,960	241,710	716,870	589,940	126,930	240,400	205,000	35,400
東北運輸局	2,935,510	1,251,980	1,683,530	974,530	261,950	712,580	907,220	439,080	468,150	497,650	395,320	102,320	20,390	9,190	11,210
関東運輸局	9,224,650	3,765,620	5,408,850	2,365,460	521,480	1,843,990	2,635,130	1,011,490	1,623,630	3,145,780	1,754,030	1,391,750	845,620	332,830	512,790
北陸信越運輸局	2,755,450	1,738,300	1,008,860	817,330	343,820	473,510	848,310	579,630	261,280	463,220	355,900	107,320	50,550	36,480	13,870
中部運輸局	4,119,500	2,156,120	1,962,710	1,291,520	396,320	895,210	1,282,150	810,670	471,480	764,580	558,130	206,460	118,430	35,590	82,840
近畿運輸局	5,121,450	2,689,220	2,427,560	1,363,120	540,310	821,440	1,420,860	700,530	720,330	1,696,540	1,169,400	527,140	449,610	261,260	188,310
中国運輸局	1,608,350	577,720	1,030,560	571,500	120,080	451,420	529,580	249,210	280,370	271,540	138,700	132,840	23,270	7,080	16,190
四国運輸局	795,860	303,310	492,550	241,990	51,300	190,680	255,540	108,000	147,540	154,910	101,310	53,600	8,090	1,910	6,180
九州運輸局	3,575,480	1,416,070	2,151,030	1,193,050	288,350	904,700	1,120,240	465,710	654,530	768,810	501,230	260,990	159,000	92,320	66,390
沖縄総合事務局	1,141,170	968,610	172,560	251,960	123,900	128,060	239,230	217,600	21,630	502,250	487,470	14,780	43,810	3	



第3表 月(3区分)、施設所在地(47区分及び運輸局等)、従業者数(3区分)、宿泊目的割合(2区分)別実宿泊者数並びに月(3区分)、施設所在地(47区分及び運輸局等)、宿泊目的割合(2区分)別外国人実宿泊者数

施設所在地(47区分及び運輸局等)	実宿泊者数 1)、3)	従業者数(3区分)、宿泊目的割合(2区分)											宿泊目的割合(2区分)		
		10～29人			30～99人			100人以上			うち外国人 実宿泊者数 1)	観光目的の 宿泊者が 50%以上			
		1)	観光目的の 宿泊者が 50%以上	観光目的の 宿泊者が 50%未満	1)	観光目的の 宿泊者が 50%以上	観光目的の 宿泊者が 50%未満	1)	観光目的の 宿泊者が 50%以上	観光目的の 宿泊者が 50%未満					
平成24年 10～12月 計	81,404,070	42,490,480	38,712,030	23,118,170	7,552,720	15,562,510	25,767,940	14,092,570	11,655,100	21,756,670	15,250,180	6,499,000	3,707,130	1,975,010	1,730,950
北海道	5,158,430	3,092,960	2,065,260	1,142,860	391,670	750,980	1,707,270	1,085,280	621,990	1,743,230	1,436,360	306,860	390,610	330,040	60,570
青森県	895,470	297,550	597,920	342,270	66,030	276,240	268,010	88,510	179,490	139,000	121,400	17,600	7,690	3,680	4,010
岩手県	1,146,110	647,070	499,030	336,500	78,270	258,240	427,190	275,830	151,350	238,130	228,980	9,150	13,430	10,770	2,660
宮城県	1,949,610	826,780	1,122,830	625,040	110,940	514,100	570,050	211,720	358,330	578,870	442,410	136,470	15,580	5,890	9,690
秋田県	607,930	290,130	317,800	226,170	72,240	153,930	247,770	146,250	101,520	166,130	27,400	38,730	5,070	2,630	2,440
山形県	1,115,920	661,050	454,870	367,340	194,980	172,360	439,250	262,970	176,280	137,630	96,370	41,250	5,890	2,690	3,200
福島県	1,979,320	1,034,160	945,160	666,490	270,470	396,020	616,790	373,160	243,630	278,680	236,350	42,340	11,560	6,380	5,170
茨城県	300,650	300,050	640,600	313,300	49,900	263,400	299,400	119,190	180,210	107,640	53,930	53,700	15,520	780	14,730
栃木県	2,041,140	1,525,430	515,700	525,410	310,910	214,510	756,610	557,040	199,580	360,110	324,230	35,880	20,220	8,900	11,320
群馬県	1,777,680	1,296,080	481,600	488,400	225,510	262,890	597,350	501,710	95,640	405,570	399,180	6,400	12,250	8,820	3,430
埼玉県	690,660	146,490	544,170	294,180	29,220	264,960	255,150	62,010	193,150	71,430	9,230	62,210	12,430	450	11,980
千葉県	3,487,190	2,413,780	1,073,420	520,910	192,070	328,840	720,900	501,430	219,460	2,052,740	1,618,430	434,310	301,200	173,600	127,600
東京都	7,402,960	1,324,070	6,078,880	2,100,160	152,820	1,947,340	2,175,210	134,920	2,040,290	2,784,310	901,280	1,883,030	921,820	305,940	615,880
神奈川県	3,368,110	1,754,570	1,464,300	919,930	350,270	569,660	990,000	531,950	458,050	978,390	613,830	364,560	122,450	52,080	70,370
新潟県	1,905,470	1,085,430	820,050	659,560	225,210	434,350	580,530	386,550	193,980	368,420	256,480	111,940	13,890	4,550	9,340
富山県	744,010	425,920	318,090	258,260	102,630	155,630	309,850	242,340	67,520	113,910	43,800	70,110	15,980	7,810	8,170
石川県	1,478,430	860,260	618,070	328,810	62,740	266,070	724,510	479,950	244,560	324,680	285,910	38,780	31,620	18,250	13,360
福井県	641,770	395,830	239,870	180,990	83,430	97,560	240,850	125,010	115,840	78,250	71,980	6,270	3,500	1,280	2,130
山梨県	1,236,810	863,420	373,390	279,610	161,240	118,370	491,660	353,990	137,670	232,740	230,160	2,580	43,400	40,580	2,820
長野県	2,990,330	2,158,250	811,150	942,880	512,730	430,140	963,520	724,570	218,690	469,780	392,190	77,590	49,630	39,830	9,140
岐阜県	1,206,560	825,320	381,240	338,090	169,890	168,200	354,520	283,610	70,910	281,030	264,450	16,580	55,420	49,130	6,290
静岡県	3,911,220	2,574,240	1,336,980	1,104,590	463,730	640,860	1,370,830	1,067,450	303,390	786,540	643,850	137,690	142,690	27,920	30,830
愛知県	2,452,340	678,310	1,774,040	948,080	139,270	808,800	805,410	292,780	512,630	483,750	188,890	294,860	130,440	12,080	118,360
三重県	1,855,270	1,171,850	683,420	460,630	160,280	300,360	507,760	372,480	135,280	375,550	357,510	18,040	19,090	11,020	8,070
滋賀県	784,470	509,480	274,040	225,750	92,650	132,150	168,370	88,580	79,790	299,190	287,220	11,970	25,990	21,290	4,700
京都府	2,991,590	2,390,760	599,060	857,750	539,280	886,960	829,400	670,150	159,250	1,018,340	968,580	49,750	276,700	226,230	50,470
大阪府	4,350,400	1,214,130	3,124,530	1,050,790	163,930	816,860	1,402,230	411,420	990,800	1,413,300	615,200	798,110	480,670	204,360	276,260
兵庫県	2,622,380	1,488,340	1,134,050	620,780	252,510	368,270	705,180	358,730	346,450	873,710	634,230	239,470	63,360	25,620	37,740
奈良県	458,820	447,210	11,610	182,550	178,160	4,390	85,670	80,110	5,560	88,910	88,910	-	8,400	8,150	240
和歌山県	845,670	672,600	173,070	168,090	95,320	72,770	284,280	220,160	64,110	266,230	248,700	17,530	34,850	32,380	2,470
鳥取県	628,540	355,720	272,730	123,080	52,100	70,990	244,680	178,040	66,640	99,260	81,050	18,210	6,960	3,460	3,500
島根県	560,940	273,850	287,090	185,820	71,970	113,850	209,550	89,000	120,540	70,070	70,070	-	2,660	1,390	1,270
岡山県	866,940	352,370	514,570	307,140	37,720	269,420	359,950	206,010	153,940	106,390	42,710	63,680	11,090	2,310	8,780
広島県	1,509,340	521,630	987,710	562,180	133,850	428,320	479,320	231,370	247,950	326,970	102,430	224,540	38,250	14,460	23,780
山口県	855,280	425,660	429,260	284,330	85,790	198,540	278,110	147,600	130,510	179,830	148,900	30,930	7,420	3,720	3,700
徳島県	336,560	164,890	171,680	120,520	34,210	86,310	80,900	56,430	24,470	48,920	48,920	0	4,410	2,290	2,120
香川県	654,010	299,100	354,910	132,680	42,070	90,610	259,020	144,580	114,440	140,030	89,580	50,460	8,810	4,300	4,500
愛媛県	745,820	298,900	446,920	181,360	34,300	147,060	234,370	78,880	155,490	218,950	158,230	60,720	8,330	2,540	5,790
高知県	548,670	230,400	318,280	228,200	65,590	162,600	145,540	62,710	82,840	91,130	44,040	47,090	4,340	1,970	2,370
福岡県	2,603,720	628,050	1,975,670	977,410	169,640	807,770	776,440	173,230	603,210	630,690	220,150	410,540	126,240	37,970	88,280
佐賀県	573,300	284,560	288,740	225,170	95,740	129,430	189,790	76,990	112,800	75,410	68,100	7,300	12,280	8,100	4,170
長崎県	1,360,830	744,390	607,480	334,830	87,510	247,320	463,100	252,390	210,710	371,580	360,840	3,260	49,520	34,480	14,670
熊本県	1,589,890	795,280	794,600	516,590	201,850	314,750	559,150	292,940	266,210	246,130	151,380	94,760	66,730	52,220	14,500
大分県	1,353,040	913,860	439,170	444,700	179,920	264,780	443,060	344,010	99,050	308,800	258,750	50,050	74,640	69,460	5,180
宮崎県	156,250	156,620	379,620	149,960	36,250	113,720	207,370	46,050	161,320	65,080	48,990	16,090	7,990	5,630	2,360
鹿児島県	1,270,750	703,970	565,560	292,790	61,300	231,480	449,160	258,300	190,860	373,280	307,430	65,850	32,670	27,070	5,610
沖縄県	2,373,570	1,969,740	403,830	575,280	264,650	310,630	492,970	444,210	48,770	987,990	961,200	26,790	77,420	60,510	16,920
運輸局等(再掲) 2)															
北海道運輸局	5,158,430	3,092,960	2,065,260	1,142,860	391,670	750,980	1,707,270	1,085,280	621,990	1,743,230	1,436,360	306,860	390,610	330,040	60,570
東北運輸局	7,694,360	3,756,750	3,937,610	2,563,810	792,920	1,770,890	2,569,040	1,358,450	1,210,600	1,438,440	1,152,900	285,540	59,220	32,040	27,180
関東運輸局	20,945,200	9,623,900	11,172,060	5,441,900	1,471,940	3,969,960	6,286,270	2,762,220	3,524,040	6,992,930	4,150,270	2,842,670	1,449,280	591,150	858,130
北陸信越運輸局	7,118,240	4,529,860	2,567,350	2,189,510	903,310	1,286,200	2,578,420	1,833,400	724,750	1,276,780	978,370	298,410	111,110	70,440	40,020
中部運輸局	10,067,150	5,645,530	4,415,550	3,032,380	1,016,600	2,015,780	3,279,380	2,141,330	1,138,050	2,005,110	1,526,680	478,440	267,200	101,430	165,680
近畿運輸局	12,053,340	6,722,520	5,316,360	3,105,710	1,321,850	1,781,140	3,475,110	1,829,150	1,645,960	3,959,680	2,842,850	1,116,830	889,960	518,040	371,880
中国運輸局	4,420,950	1,929,230	2,491,360	1,462,550	381,420	1,081,130	1,571,600	852,020	719,580	782,510	445,160	337,350	66,380	25,340	41,030
四国運輸局	2,285,070	993,280	1,291,790	662,750	176,170	486,580	719,830	342,590	377,240	499,040	340,770	158,260	25,880	11,110	14,780
九州運輸局															

第3表 月(3区分)、施設所在地(47区分及び運輸局等)、従業者数(3区分)、宿泊目的割合(2区分)別実宿泊者数  
並びに月(3区分)、施設所在地(47区分及び運輸局等)、宿泊目的割合(2区分)別外国人実宿泊者数(続き)

施設所在地(47区分 及び運輸局等)	実宿泊者数 1)、3)	従業者数(3区分)、宿泊目的割合(2区分)											宿泊目的割合(2区分)		
		10～29人			30～99人			100人以上			うち外国人 実宿泊者数 1)	観光目的の 宿泊者が 50%以上			
		1)	観光目的の 宿泊者が 50%以上 3)	観光目的の 宿泊者が 50%未満 3)	1)	観光目的の 宿泊者が 50%以上	観光目的の 宿泊者が 50%未満	1)	観光目的の 宿泊者が 50%以上	観光目的の 宿泊者が 50%未満					
平成24年 10月	28,316,290	15,074,220	13,174,900	8,083,990	2,745,670	5,337,410	8,997,460	5,036,480	3,953,260	7,358,320	5,216,750	2,140,710	1,274,440	684,950	589,240
北海道	2,140,590	1,366,300	774,190	469,810	183,260	286,450	734,270	499,560	234,720	701,020	586,990	114,030	128,010	105,910	22,090
青森県	369,710	141,840	227,870	133,020	29,510	103,510	115,220	43,690	71,530	65,650	58,250	7,400	4,260	2,010	2,250
岩手県	440,770	255,530	185,240	128,140	32,500	95,630	163,720	107,970	55,760	91,850	88,280	3,570	6,420	5,510	910
宮城県	677,620	288,730	388,890	211,200	33,440	177,760	200,670	77,900	122,770	200,020	150,380	49,640	6,180	2,510	3,670
秋田県	260,630	142,000	118,630	91,680	34,780	56,900	107,990	71,130	36,860	25,240	11,280	13,960	2,700	1,300	1,410
山形県	426,800	255,970	170,830	146,690	78,700	68,000	161,100	96,430	64,670	48,330	33,160	15,160	1,890	970	920
福島県	723,130	395,510	327,620	243,000	105,080	137,930	224,360	141,260	83,100	95,580	81,190	14,400	4,130	2,540	1,590
茨城県	297,720	87,320	210,400	102,920	14,790	88,120	94,010	33,590	60,420	30,990	16,070	14,920	5,650	260	5,390
栃木県	771,240	592,200	179,040	201,600	127,290	74,320	273,890	204,370	69,510	124,640	113,070	11,570	8,540	3,760	4,780
群馬県	632,520	471,640	160,880	165,800	80,390	85,410	209,630	177,320	32,310	150,130	148,380	1,750	4,290	3,080	1,220
埼玉県	235,170	57,280	177,890	98,060	10,220	87,840	82,510	19,560	62,950	21,960	2,740	19,230	4,770	160	4,620
千葉県	1,147,560	790,450	357,120	164,040	58,160	105,880	231,650	159,700	71,950	691,430	542,050	149,380	101,280	57,640	43,640
東京都	2,406,680	428,120	1,978,570	696,490	51,700	644,790	707,810	45,270	662,540	886,780	285,180	601,600	309,780	104,840	204,940
神奈川県	1,094,960	566,990	478,070	301,070	115,080	185,990	324,250	174,490	149,760	316,690	197,700	118,990	42,290	18,960	23,330
新潟県	693,030	398,700	294,330	247,540	90,030	157,510	225,770	156,880	68,890	126,080	87,260	38,820	4,960	1,130	3,830
富山県	304,380	177,670	126,710	102,650	43,150	59,500	126,800	100,050	26,750	44,700	16,580	28,110	8,800	4,540	4,270
石川県	509,690	290,780	218,910	117,190	24,220	92,970	245,770	158,120	87,650	109,570	95,890	13,680	14,250	8,290	5,960
福井県	197,560	107,920	87,800	58,190	22,920	35,270	77,040	35,970	41,080	21,380	19,270	2,110	1,470	450	1,020
山梨県	449,000	319,900	129,100	98,430	58,770	39,660	180,690	132,060	48,630	80,010	79,160	860	15,330	14,330	1,000
長野県	1,206,440	899,480	299,130	382,510	221,360	161,160	391,800	301,610	82,460	179,780	151,980	27,800	20,750	16,640	3,920
岐阜県	470,690	329,060	141,640	128,300	68,710	59,590	139,590	114,370	25,220	103,620	98,400	5,230	24,140	22,120	2,020
静岡県	1,217,690	774,180	443,510	349,950	137,460	212,490	415,410	313,460	101,950	245,380	200,040	45,340	20,810	9,370	11,430
愛知県	812,830	210,910	601,920	326,080	48,860	277,220	265,510	90,130	175,380	152,670	57,990	94,690	44,190	4,080	40,110
三重県	626,710	378,620	248,090	156,310	53,060	103,250	169,570	122,230	47,340	121,390	115,820	5,570	8,540	3,950	4,590
滋賀県	265,650	171,040	94,340	78,330	32,500	45,560	55,570	29,530	26,050	94,160	90,130	4,040	9,780	8,130	1,650
京都府	952,490	752,770	199,170	281,740	176,410	104,780	278,100	225,690	52,410	324,070	308,230	15,840	103,020	86,550	16,470
大阪府	1,392,290	389,000	999,310	340,970	52,690	288,280	449,320	322,920	316,400	450,970	197,050	253,920	153,070	63,700	89,370
兵庫県	811,540	446,470	365,070	191,980	75,600	116,380	221,840	111,140	110,700	272,480	197,620	74,860	18,620	7,920	10,700
奈良県	173,570	169,230	4,340	72,390	70,660	1,730	30,760	28,910	1,850	29,070	29,070	-	2,970	2,860	110
和歌山県	281,100	222,290	58,800	54,320	29,740	24,590	93,030	71,790	21,240	84,410	78,560	5,840	12,140	11,380	750
鳥取県	209,560	116,160	93,400	42,460	17,170	25,290	78,690	55,410	23,280	30,990	25,240	5,760	2,230	970	1,260
島根県	208,640	104,100	104,540	68,520	28,010	40,510	76,300	32,520	43,780	24,430	24,430	-	1,230	850	380
岡山県	308,340	129,260	179,080	106,640	12,350	94,280	125,880	72,060	53,830	37,100	15,470	21,640	4,580	620	3,970
広島県	533,740	195,740	338,000	201,670	54,030	147,650	172,740	87,830	84,910	111,070	34,900	76,170	17,350	6,620	10,720
山口県	295,870	144,170	151,490	99,460	30,990	68,480	96,720	50,070	46,650	57,860	47,920	9,930	2,800	1,120	1,680
徳島県	121,110	61,070	60,030	42,630	13,150	29,470	30,360	21,580	8,780	15,970	15,970	0	1,470	830	630
香川県	216,260	96,940	119,320	45,120	13,520	31,600	82,910	46,310	36,600	46,920	29,400	17,510	2,540	910	1,630
愛媛県	263,710	106,100	157,610	65,020	12,940	52,070	79,920	27,130	52,790	76,030	54,630	21,410	3,110	960	2,150
高知県	207,070	92,770	114,300	83,560	25,980	57,580	54,770	25,600	29,170	34,510	16,360	18,150	1,720	310	1,410
福岡県	855,340	216,460	638,880	323,340	57,380	265,960	251,140	58,690	192,450	197,590	67,620	129,980	38,080	11,250	26,830
佐賀県	191,870	95,770	96,090	75,570	32,630	42,940	63,510	25,810	37,700	24,530	21,950	2,580	3,150	2,170	980
長崎県	485,850	270,470	213,650	121,230	33,690	87,540	165,700	92,400	73,300	128,670	126,750	1,070	18,490	13,020	5,410
熊本県	546,810	276,540	270,270	178,600	70,590	108,010	188,610	99,370	89,240	85,160	52,910	32,250	19,290	14,930	4,360
大分県	433,660	290,580	143,080	145,600	58,360	87,250	141,050	108,520	32,530	95,610	79,840	15,780	23,050	21,830	1,210
宮崎県	171,780	50,070	121,710	46,480	11,090	35,390	70,970	16,480	54,480	21,540	16,190	5,360	1,750	1,340	410
鹿児島県	428,040	239,890	187,390	98,460	20,540	77,920	151,160	87,080	64,080	128,010	105,740	22,270	9,560	7,870	1,690
沖縄県	848,900	710,220	138,680	199,260	92,240	107,020	169,390	152,530	16,860	352,270	343,700	8,560	31,020	24,460	6,560
運輸局等(再掲) 2)															
北海道運輸局	2,140,590	1,366,300	774,190	469,810	183,260	286,450	734,270	499,560	234,720	701,020	586,990	114,030	128,010	105,910	22,090
東北運輸局	2,898,660	1,479,580	1,419,080	953,730	314,010	639,720	973,070	538,380	434,690	526,670	422,530	104,130	25,580	14,830	10,750
関東運輸局	7,034,850	3,313,890	3,671,060	1,828,400	516,400	1,312,000	2,104,430	946,370	1,158,060	2,302,630	1,384,350	918,280	491,940	203,030	288,910
北陸信越運輸局	2,713,530	1,766,630	939,070	849,890	378,750	471,140	990,140	716,660	265,750	460,120	351,710	108,410	48,760	30,590	17,980
中部運輸局	3,325,480	1,800,690	1,522,950	1,018,830	331,010	687,810	1,067,130	676,170	390,960	644,440	491,510	152,940	99,150	39,970	59,180
近畿運輸局	3,876,640	2,150,800	1,721,030	1,019,740	437,590	581,320	1,128,620	599,980	528,640	1,255,170	900,660	354,510	299,590	180,540	119,050
中国運輸局	1,556,150	689,430	866,520	518,740	142,540	376,200	550,320	297,870	252,450	261,460	147,960	113,500	28,190	10,180	18,010
四国運輸局	808,150	356,890	451,260	236,320	65,590	170,730	247,960	120,620	127,340	173,430	116,360	57,070	8,840	3,010	5,820
九州運輸局	3,113,350	1,439,790	1,671,070	989,280	284,280	705,010	1,032,130	488,350	543,790	681,120	470,990	209,270	113,360	72,420	40,890
沖縄総合事務局	848,900	710,220	138,680	199,260	92,240	107,020	169,390	152,530	16,860	352,270	343,700	8,560	31,020	24,460	6,560

1)宿泊目的割合不詳を含む。  
2)長野県は北陸信越運輸局、福井県は中部運輸局に含ま

第3表 月(3区分)、施設所在地(47区分及び運輸局等)、従業者数(3区分)、宿泊目的割合(2区分)別実宿泊者数  
並びに月(3区分)、施設所在地(47区分及び運輸局等)、宿泊目的割合(2区分)別外国人実宿泊者数(続き)

施設所在地(47区分 及び運輸局等)	実宿泊者数 1)、3)	従業者数(3区分)、宿泊目的割合(2区分)											宿泊目的割合(2区分)		
		10～29人			30～99人			100人以上			うち外国人 実宿泊者数 1)	観光目的の 宿泊者が 50%以上			
		1)	観光目的の 宿泊者が 50%以上 3)	観光目的の 宿泊者が 50%未満 3)	1)	観光目的の 宿泊者が 50%以上	観光目的の 宿泊者が 50%未満	1)	観光目的の 宿泊者が 50%以上	観光目的の 宿泊者が 50%未満					
平成24年 11月	27,766,600	14,575,730	13,123,750	7,882,140	2,606,350	5,274,810	8,909,370	4,954,860	3,947,660	7,361,880	5,180,460	2,180,790	1,207,250	624,570	582,280
北海道	1,472,560	820,940	651,560	341,790	104,030	237,710	489,390	295,560	193,830	477,970	383,620	94,340	82,270	68,720	13,550
青森県	284,030	84,700	199,330	111,750	18,970	92,780	82,130	23,660	58,470	42,170	36,430	5,750	2,060	1,050	1,000
岩手県	380,770	209,840	170,930	113,760	24,580	89,180	146,630	95,400	51,230	74,210	71,060	3,150	4,810	3,640	1,170
宮城県	662,600	291,850	370,750	219,130	49,030	170,100	188,730	72,610	116,120	197,860	150,160	47,710	6,470	2,000	4,470
秋田県	198,790	91,040	107,750	73,580	21,060	52,530	82,550	48,240	34,310	21,290	8,670	12,620	1,520	890	630
山形県	365,510	211,890	153,620	118,350	61,860	56,480	145,390	84,850	60,540	46,240	32,030	14,210	2,310	1,030	1,280
福島県	667,910	347,070	320,830	222,430	89,280	133,150	214,910	132,120	82,790	94,140	79,210	14,930	4,160	2,800	1,360
茨城県	329,250	107,710	221,540	109,820	18,540	91,280	106,810	43,020	63,790	39,110	20,080	19,030	6,500	350	6,150
栃木県	718,850	544,900	173,950	182,760	110,960	71,810	272,360	204,820	67,540	129,310	116,350	12,960	7,240	3,220	4,020
群馬県	608,190	447,510	160,680	166,950	79,660	87,300	206,770	174,530	32,240	138,850	136,570	2,280	4,210	3,100	1,110
埼玉県	232,020	48,730	183,290	100,300	11,130	89,170	87,340	21,530	65,810	23,950	3,230	20,720	4,220	160	4,060
千葉県	1,139,520	791,080	348,440	172,300	65,120	107,180	238,320	166,890	71,430	668,410	526,570	141,840	95,530	54,340	41,190
東京都	2,465,450	437,400	2,028,050	700,430	50,400	650,030	728,220	45,770	682,450	920,880	296,700	624,180	300,830	98,230	202,600
神奈川県	1,147,200	623,880	474,140	313,500	127,210	186,280	339,070	187,570	151,500	325,850	214,290	111,570	43,590	17,870	25,720
新潟県	618,280	335,500	282,790	224,440	77,260	147,180	200,940	132,620	68,320	117,540	78,010	39,530	4,120	910	3,220
富山県	249,690	141,730	107,960	88,790	33,590	55,190	104,200	82,270	21,930	40,100	16,140	23,960	5,510	2,660	2,850
石川県	536,540	316,010	220,430	117,120	21,280	93,850	262,940	176,310	86,620	119,000	105,420	13,580	9,980	5,940	4,050
福井県	236,620	149,500	83,560	67,540	32,160	35,370	88,080	47,810	40,270	27,520	25,350	2,170	960	320	540
山梨県	461,230	327,460	133,770	101,680	59,610	42,070	182,990	134,090	48,900	90,400	89,440	960	13,450	12,570	880
長野県	919,090	636,980	275,230	201,910	146,740	145,180	317,030	236,400	73,780	150,790	125,260	25,530	12,960	9,840	2,850
岐阜県	413,480	283,830	129,650	111,560	56,180	55,380	121,330	97,860	23,470	101,140	95,340	5,810	17,920	15,710	2,200
静岡県	1,364,350	909,310	455,050	376,590	159,630	216,960	487,210	385,890	101,550	275,570	226,320	49,250	20,300	9,920	10,390
愛知県	824,010	232,840	591,170	312,790	45,000	267,790	274,410	103,910	170,500	165,750	66,700	99,050	44,000	3,620	40,380
三重県	644,320	427,680	216,650	155,470	56,770	98,710	177,910	134,220	43,690	142,140	135,840	6,300	6,950	4,870	2,070
滋賀県	294,890	190,600	103,950	84,030	34,090	49,610	65,660	35,610	30,050	111,680	107,420	4,260	9,910	7,920	1,990
京都府	1,114,020	897,960	215,480	315,130	199,630	114,920	316,800	257,680	59,130	370,050	353,020	17,030	93,480	74,330	19,140
大阪府	1,484,270	417,740	1,061,850	358,670	56,020	302,650	480,570	413,090	337,480	480,350	211,140	269,210	165,030	69,430	95,600
兵庫県	900,910	520,920	379,990	211,480	87,070	124,410	237,550	125,550	112,010	305,800	223,940	81,850	25,560	9,760	15,800
奈良県	175,580	171,230	4,350	67,770	66,110	1,660	33,000	30,830	2,170	35,700	35,700	-	3,450	3,340	110
和歌山県	307,420	246,700	60,720	60,770	35,170	25,590	101,800	79,550	22,240	98,670	92,300	6,360	13,740	12,710	1,030
鳥取県	227,350	132,900	94,450	44,300	19,200	25,100	91,070	67,280	23,790	36,470	29,980	6,490	2,870	1,470	1,400
島根県	208,960	107,440	101,530	69,080	28,410	40,670	77,100	34,510	42,600	26,650	26,650	-	860	380	480
岡山県	309,840	128,690	181,150	108,580	15,050	93,530	130,510	76,680	53,830	37,970	15,190	22,780	4,270	1,260	3,010
広島県	544,010	201,910	342,090	197,100	50,800	146,300	177,250	91,530	85,720	118,050	39,050	79,000	12,540	5,060	7,490
山口県	306,310	160,830	145,380	96,530	29,010	67,520	101,830	57,960	43,860	68,180	56,980	11,200	2,730	1,630	1,100
徳島県	126,420	61,520	64,910	42,330	12,790	29,540	30,120	21,440	8,680	18,120	18,120	0	1,670	1,090	580
香川県	247,910	117,160	130,750	49,440	18,040	31,400	95,560	54,080	41,480	53,310	35,090	18,230	4,740	2,870	1,870
愛媛県	266,340	109,110	157,230	63,440	12,470	50,970	82,900	29,090	53,810	80,340	58,660	21,680	3,260	1,150	2,120
高知県	191,280	79,140	112,150	79,170	22,520	56,660	51,470	22,120	29,350	33,970	16,920	17,040	2,270	1,570	700
福岡県	900,330	217,860	682,470	337,630	57,710	279,920	268,170	63,060	205,110	219,530	78,470	141,060	43,150	14,190	28,960
佐賀県	207,060	104,830	102,230	80,060	35,520	44,540	68,690	28,070	40,620	27,740	25,000	2,740	5,050	3,210	1,850
長崎県	475,610	263,480	210,890	115,370	30,880	84,490	165,280	94,150	71,140	125,020	123,200	1,180	16,300	11,760	4,490
熊本県	578,670	297,870	280,790	188,170	77,890	110,280	211,690	116,530	95,160	82,730	49,040	33,690	24,550	19,250	5,300
大分県	505,830	350,120	155,710	163,590	70,940	92,640	169,710	133,570	36,140	108,630	91,400	17,240	29,670	27,220	2,450
宮崎県	197,840	61,430	136,400	56,240	15,410	40,820	72,450	16,400	56,050	23,350	17,570	5,780	4,200	2,440	1,770
鹿児島県	468,130	266,480	201,240	103,910	21,930	81,980	167,960	99,180	68,780	141,980	117,880	24,100	13,240	10,610	2,630
沖縄県	787,400	650,440	136,970	194,640	89,680	104,960	166,610	149,200	17,410	327,460	319,020	8,440	22,870	18,160	4,710
運輸局等(再掲) 2)															
北海道運輸局	1,472,560	820,940	651,560	341,790	104,030	237,710	489,390	295,560	193,830	477,970	383,620	94,340	82,270	68,720	13,550
東北運輸局	2,559,600	1,236,400	1,323,200	859,000	264,770	594,220	860,330	456,870	403,460	475,910	377,540	98,370	21,320	11,420	9,900
関東運輸局	7,101,700	3,328,680	3,723,850	1,847,740	522,630	1,325,110	2,161,860	978,220	1,183,650	2,336,750	1,403,220	933,540	475,560	189,830	285,720
北陸信越運輸局	2,323,610	1,430,210	886,410	722,260	278,870	443,400	885,100	627,600	250,650	427,420	324,820	102,600	32,570	19,350	12,960
中部運輸局	3,482,790	2,003,150	1,476,080	1,023,950	349,730	674,220	1,148,940	769,460	379,480	712,120	549,540	162,580	90,120	34,440	55,590
近畿運輸局	4,277,080	2,445,150	1,826,330	1,097,840	478,080	618,840	1,235,390	672,310	563,080	1,402,240	1,023,520	378,720	311,160	177,490	133,680
中国運輸局	1,596,470	731,770	864,590	515,590	142,470	373,120	577,750	327,960	249,790	287,320	167,850	119,460	23,270	9,800	13,470
四国運輸局	831,950	366,920	465,030	234,380	65,810	168,570	260,050	126,730	133,320	185,730	128,780	56,950	11,950	6,680	5,270
九州運輸局	3,333,460	1,562,070	1,769,740	1,044,960	310,290	734,670	1,123,950	550,960	527,990	728,970	502,550	225,790	136,170	88,680	47,440
沖縄総合事務局	787,400	650,440	136,970	194,640	89,680	104,960	166,610	149,200	17,410	327,460	319,020	8,440	22,870	18,160	4,710

1)宿泊目的割合不詳を含む。  
2)長野県は北陸信越運輸局、福井県は

第3表 月(3区分)、施設所在地(47区分及び運輸局等)、従業者数(3区分)、宿泊目的割合(2区分)別実宿泊者数  
並びに月(3区分)、施設所在地(47区分及び運輸局等)、宿泊目的割合(2区分)別外国人実宿泊者数(続き)

施設所在地(47区分 及び運輸局等)	実宿泊者数 1)、3)	従業者数(3区分)、宿泊目的割合(2区分)											宿泊目的割合(2区分)		
		10～29人			30～99人			100人以上			うち外国人 実宿泊者数 1)	観光目的の 宿泊者が 50%以上			
		1)	観光目的の 宿泊者が 50%以上 3)	観光目的の 宿泊者が 50%未満 3)	1)	観光目的の 宿泊者が 50%以上	観光目的の 宿泊者が 50%未満	1)	観光目的の 宿泊者が 50%以上	観光目的の 宿泊者が 50%未満					
平成24年 12月	25,321,180	12,840,530	12,413,380	7,152,040	2,200,700	4,950,290	7,861,110	4,101,230	3,754,180	7,036,470	4,852,970	2,177,510	1,225,440	665,500	559,430
北海道	1,545,290	905,720	639,510	331,260	104,380	226,810	483,610	290,170	193,440	564,240	465,750	98,490	180,330	155,410	24,930
青森県	241,740	71,010	170,730	97,500	17,550	79,950	70,650	21,160	49,490	31,180	26,730	4,450	1,370	610	760
岩手県	324,560	181,700	142,860	94,610	21,190	73,420	116,840	72,470	44,370	72,070	69,640	2,430	2,210	1,630	580
宮城県	609,390	246,200	363,190	194,700	28,470	166,240	180,650	61,210	119,440	180,990	141,870	39,120	2,930	1,380	1,550
秋田県	148,520	57,100	91,420	60,910	16,400	44,510	57,230	26,890	30,340	19,600	7,450	12,150	860	450	410
山形県	323,620	193,190	130,430	102,300	54,420	47,880	132,760	81,690	51,070	43,060	31,180	11,880	1,690	690	1,000
福島県	588,280	291,570	296,710	201,060	76,120	124,940	177,520	99,780	77,740	88,960	75,960	13,010	3,260	1,040	2,220
茨城県	313,690	105,020	208,670	100,560	16,560	84,000	98,580	42,570	56,010	37,540	17,790	19,750	3,360	170	3,190
栃木県	551,050	388,340	162,710	141,050	72,660	68,380	210,370	147,840	62,530	106,160	94,810	11,350	4,440	1,920	2,520
群馬県	536,970	376,920	160,050	155,650	65,470	90,180	180,960	131,100	116,600	114,230	2,370	3,750	2,650	1,100	
埼玉県	223,470	40,480	182,990	95,820	7,870	87,950	85,300	20,910	64,390	25,520	3,260	22,260	3,440	130	3,310
千葉県	1,200,110	832,240	367,870	184,580	68,790	115,780	250,930	174,850	76,090	692,900	549,810	143,090	104,390	61,620	42,770
東京都	2,530,830	458,560	2,072,270	703,250	50,720	652,520	739,180	43,870	695,310	976,650	319,400	657,250	311,210	102,870	208,340
神奈川県	1,125,960	563,700	512,080	305,360	107,980	197,390	326,680	169,890	156,790	335,850	201,840	134,010	36,580	15,250	21,320
新潟県	594,160	351,230	242,930	187,580	57,920	129,660	153,830	97,050	56,780	124,800	91,210	33,590	4,810	2,520	2,290
富山県	189,940	106,530	83,410	66,820	25,880	40,940	78,860	60,020	18,840	29,120	11,080	18,040	1,670	610	1,060
石川県	432,210	253,470	178,740	94,510	17,250	77,260	215,800	145,510	70,290	96,120	84,600	11,520	7,380	4,020	3,360
福井県	207,590	138,410	68,510	55,270	28,350	26,920	75,730	41,230	34,500	29,350	27,360	1,990	1,070	510	570
山梨県	326,580	216,070	110,520	79,510	42,860	36,650	127,980	87,840	40,140	62,330	61,560	770	14,620	13,680	940
長野県	864,800	621,800	236,790	268,450	144,640	123,810	254,690	186,560	62,450	139,210	114,950	24,260	15,920	13,350	2,370
岐阜県	322,390	212,430	109,960	98,230	45,000	53,230	93,600	71,380	22,230	76,260	70,720	5,540	13,370	11,300	2,060
静岡県	1,329,180	890,750	438,420	378,050	166,640	211,410	468,210	368,320	99,880	265,590	217,500	48,090	17,650	8,640	9,010
愛知県	815,500	234,560	580,940	309,210	45,420	263,790	265,490	98,740	166,750	165,330	64,200	101,130	42,240	4,380	37,870
三重県	584,230	365,550	218,690	148,850	50,450	98,400	160,280	116,030	44,250	112,020	105,850	6,170	3,600	2,200	1,410
滋賀県	223,930	147,840	75,760	63,390	26,700	36,990	47,130	23,440	23,690	93,340	89,670	3,670	6,310	5,250	1,060
京都府	925,090	740,030	184,410	260,890	163,240	97,000	234,500	186,780	47,720	324,220	307,340	16,880	80,200	65,340	14,860
大阪府	1,473,840	407,390	1,063,380	351,150	55,220	295,930	472,330	353,410	336,920	481,980	207,010	274,980	162,570	71,240	91,290
兵庫県	909,930	520,950	388,990	217,320	89,840	127,480	245,780	122,040	123,750	295,430	212,670	82,760	19,180	7,950	11,240
奈良県	109,670	106,750	2,930	42,390	41,390	1,000	21,910	20,370	1,540	24,140	24,140	-	1,970	1,950	20
和歌山県	257,160	203,610	53,550	53,000	30,410	22,590	89,450	68,820	20,630	83,160	77,830	5,320	8,980	8,290	690
鳥取県	191,550	106,670	84,880	36,320	15,720	20,600	74,930	55,360	19,570	31,800	25,830	5,970	1,860	1,020	840
島根県	143,340	62,310	81,020	48,230	15,560	32,670	56,150	21,980	34,170	18,990	18,990	-	570	160	410
岡山県	248,760	94,420	154,350	91,930	10,310	81,610	103,560	57,280	46,290	31,310	12,050	19,270	2,240	430	1,810
広島県	431,600	123,980	307,620	163,410	29,030	134,380	129,330	52,020	77,310	97,840	28,480	69,360	8,360	2,780	5,570
山口県	253,100	120,650	132,390	88,340	25,790	62,540	79,560	39,570	40,000	53,790	43,990	9,800	1,900	970	930
徳島県	89,040	42,300	46,740	35,560	8,270	27,290	20,420	13,410	7,010	14,840	14,840	0	1,270	370	900
香川県	189,840	85,000	104,840	38,120	10,510	27,610	80,550	44,190	36,360	39,810	25,090	14,720	1,530	520	1,000
愛媛県	215,770	83,680	132,090	52,910	8,890	44,020	71,540	22,650	48,890	62,580	44,950	17,630	1,960	430	1,530
高知県	150,320	58,490	91,830	65,460	17,100	48,360	39,310	14,990	24,320	22,650	10,760	11,890	340	90	260
福岡県	848,050	193,730	654,320	316,440	54,550	261,890	257,130	51,490	205,650	213,570	74,060	139,510	45,010	12,520	32,490
佐賀県	174,380	83,960	90,420	69,540	27,590	41,950	57,590	23,110	34,480	23,140	21,150	1,990	4,070	2,720	1,350
長崎県	399,370	210,440	182,940	98,230	22,940	75,290	132,110	65,840	66,270	117,890	110,900	1,000	14,740	9,700	4,770
熊本県	464,410	220,870	243,540	149,820	53,370	96,450	158,840	77,040	81,810	78,240	49,430	28,820	22,890	18,040	4,850
大分県	413,540	273,170	140,380	135,510	50,620	84,890	132,300	101,920	30,390	104,550	87,510	17,040	21,920	20,400	1,520
宮崎県	166,630	45,120	121,510	47,250	9,750	37,510	63,960	13,170	50,790	20,190	15,230	4,960	2,040	1,850	190
鹿児島県	374,590	197,600	176,930	90,420	18,830	71,590	130,040	72,050	57,990	103,290	83,810	19,480	9,870	8,590	1,280
沖縄県	737,270	609,080	128,190	181,390	82,740	98,650	156,970	142,480	14,500	308,270	298,480	9,790	23,530	17,890	5,640
運輸局等(再掲) 2)															
北海道運輸局	1,545,290	905,720	639,510	331,260	104,380	226,810	483,610	290,170	193,440	564,240	465,750	98,490	180,330	155,410	24,930
東北運輸局	2,236,100	1,040,770	1,195,330	751,080	214,140	536,940	735,650	363,200	372,450	435,860	352,830	83,040	12,310	5,790	6,520
関東運輸局	6,808,650	2,981,330	3,777,150	1,765,770	432,910	1,332,850	2,019,970	837,640	1,182,330	2,353,550	1,362,700	990,850	481,780	198,280	283,500
北陸信越運輸局	2,081,100	1,333,020	741,880	617,350	245,690	371,670	703,180	489,140	208,350	389,240	301,840	87,400	29,780	20,500	9,080
中部運輸局	3,258,890	1,841,700	1,416,530	989,610	335,860	653,750	1,063,310	695,700	367,600	648,550	485,630	162,920	77,930	27,010	50,920
近畿運輸局	3,899,620	2,126,560	1,769,000	988,130	406,170	586,980	1,111,100	556,860	554,240	1,302,270	918,660	383,610	279,210	160,010	119,150
中国運輸局	1,268,340	508,030	760,250	428,220	96,420	331,800	443,530	226,200	217,330	233,740	129,350	104,390	14,920	5,370	9,560
四国運輸局	644,960	269,470	375,500	192,050	44,760	147,280	211,820	95,240	116,580	139,880	95,640	44,240	5,100	1,410	3,690
九州運輸局	2,840,960	1,224,870	1,610,040	907,200	237,640	669,570	931,980	404,610	527,360	660,870	442,090	212,790	120,550	73,830	46,450
沖縄総合事務局	737,270	609,080	128,190	181,390	82,740	98,650	156,970	142,480	14,500	308,270	298,480	9,790	23,530	17,890	5,640

1)宿泊目的割合不詳を含む。  
2)長野県は北陸信越運輸局、福井県は中部運輸局に含まれる。  
3)従業者数10人未満を含む。

第4表 月(3区分)、施設所在地(47区分及び運輸局等)、宿泊施設タイプ(5区分)別延べ宿泊者数  
並びに月(3区分)、施設所在地(47区分及び運輸局等)、宿泊施設タイプ(5区分)別外国人延べ宿泊者数

施設所在地(47区分 及び運輸局等)	宿泊施設タイプ(5区分)						うち 外国人延べ 宿泊者数 1)	宿泊施設タイプ(5区分)				
	延べ 宿泊者数 1)	旅館	リゾート ホテル	ビジネス ホテル	シティ ホテル	会社・団体の 宿泊所		旅館	リゾート ホテル	ビジネス ホテル	シティ ホテル	会社・団体の 宿泊所
平成24年10～12月計	105,981,270	26,372,820	15,175,780	41,811,920	16,009,630	1,876,290	5,951,670	546,990	644,750	1,947,760	2,573,970	36,220
北海道	6,602,180	2,021,620	702,270	2,373,620	1,313,620	54,080	502,020	192,500	77,290	90,200	133,370	270
青森県	1,111,300	364,970	42,870	616,720	65,220	220	10,300	3,570	940	4,530	1,100	0
岩手県	1,460,210	634,120	277,620	404,930	112,420	2,700	15,980	2,180	9,800	1,740	1,530	0
宮城県	2,535,270	877,120	268,250	1,137,750	128,200	12,490	27,060	3,910	3,960	13,140	3,810	20
秋田県	802,990	369,980	53,400	277,860	73,780	2,970	8,630	2,510	450	3,290	2,030	0
山形県	1,376,900	672,240	74,290	517,450	52,060	32,090	9,070	4,390	440	3,390	850	0
福島県	2,736,140	1,252,350	364,650	997,500	55,290	22,220	15,190	1,580	6,620	5,900	1,090	0
茨城県	1,256,580	381,830	93,770	671,080	13,490	13,490	23,760	2,470	140	14,160	6,970	0
栃木県	2,446,730	998,890	657,330	577,820	68,860	54,060	30,560	8,650	3,930	12,440	5,050	50
群馬県	2,125,930	1,103,250	303,630	590,460	55,980	18,510	17,450	5,610	5,070	5,570	1,090	0
埼玉県	915,930	98,220	49,420	606,720	103,420	2,040	19,810	360	560	13,120	5,750	0
千葉県	4,463,050	382,020	2,170,980	978,810	772,110	50,630	365,970	420	17,320	59,980	288,090	140
東京都	11,048,570	278,310	159,470	5,975,210	3,809,800	110,250	1,841,530	23,820	23,780	774,180	982,680	920
神奈川県	4,434,400	660,050	710,270	1,597,600	773,740	285,910	201,250	17,750	14,300	75,810	89,280	1,270
新潟県	2,403,870	1,029,290	277,820	829,810	150,820	19,560	22,260	4,520	3,070	8,470	6,030	0
富山県	902,790	385,810	64,830	311,970	89,800	12,740	21,410	1,570	3,690	5,430	10,660	60
石川県	1,764,840	642,600	134,410	763,140	185,230	17,200	42,860	6,100	2,080	11,430	21,930	0
福井県	791,760	434,920	43,110	240,070	42,330	7,300	4,780	1,460	210	2,460	640	0
山梨県	1,466,010	624,250	248,940	417,870	28,580	54,900	48,110	10,370	31,340	5,270	370	410
長野県	3,860,130	1,484,840	875,440	942,950	118,980	193,820	75,030	23,640	29,360	10,760	5,730	3,830
岐阜県	1,463,420	586,770	264,480	467,310	84,180	38,610	72,730	28,970	24,430	9,740	8,980	10
静岡県	4,819,090	1,561,570	1,097,200	1,533,370	255,590	255,890	95,720	9,170	31,340	33,410	18,880	810
愛知県	3,286,300	511,080	165,240	1,744,700	667,250	85,800	206,170	1,010	660	97,710	98,640	8,150
三重県	2,336,350	811,640	469,210	880,300	76,910	67,940	31,600	2,440	8,440	17,720	2,600	0
滋賀県	977,190	200,360	270,340	329,640	116,460	32,650	35,600	5,830	6,790	7,930	11,610	3,400
京都府	4,290,940	1,086,720	244,030	1,272,480	1,325,830	66,870	526,380	54,220	15,110	130,430	221,820	730
大阪府	5,951,090	130,780	429,170	3,032,260	1,925,430	39,690	761,840	4,170	33,130	273,430	439,540	300
兵庫県	3,163,140	889,010	426,290	1,027,000	590,340	66,760	92,220	6,990	10,010	18,390	48,570	6,560
奈良県	556,010	205,640	64,290	94,920	118,190	4,000	13,810	1,130	1,590	2,530	3,770	0
和歌山県	962,710	569,480	144,470	156,300	36,030	18,920	38,560	27,710	7,560	1,910	1,270	10
鳥取県	779,010	353,970	3,680	320,270	61,940	-	8,870	3,970	40	3,600	1,220	-
島根県	699,740	278,810	11,700	339,220	39,420	6,140	3,930	1,250	0	2,340	130	10
岡山県	1,096,000	214,200	101,340	501,600	187,990	8,390	15,960	900	940	7,310	6,710	0
広島県	1,894,780	327,060	210,250	951,930	289,800	29,350	59,180	9,410	1,740	22,190	16,630	1,610
山口県	1,100,200	416,630	31,940	569,560	62,170	660	11,630	3,810	180	5,900	1,210	20
徳島県	419,600	161,590	58,840	181,330	7,960	4,360	6,710	2,720	210	3,030	240	330
香川県	797,110	180,740	142,860	363,270	86,360	7,030	10,880	2,410	2,130	4,180	2,150	0
愛媛県	930,470	273,040	34,490	483,870	78,600	31,910	12,860	2,040	1,070	2,980	3,340	3,310
高知県	657,470	174,320	25,630	348,560	71,850	0	5,680	2,000	320	1,530	1,840	0
福岡県	3,355,620	224,870	238,400	2,142,330	578,060	42,310	183,620	2,900	39,950	85,780	52,900	1,920
佐賀県	669,520	251,550	66,960	307,370	19,420	5,590	14,640	6,640	3,280	3,960	760	0
長崎県	1,701,970	363,440	401,250	664,790	165,720	34,220	66,920	7,090	22,200	24,750	10,110	1,820
熊本県	1,849,160	561,390	256,610	836,690	132,040	8,280	79,240	12,580	45,310	12,940	8,150	0
大分県	1,587,000	577,030	392,180	497,160	74,440	32,940	91,440	19,650	62,570	7,700	1,360	0
宮崎県	733,930	146,050	43,270	460,220	55,230	0	14,590	590	4,950	6,170	2,880	0
鹿児島県	1,692,840	540,110	200,420	650,510	186,710	12,710	41,140	9,320	9,950	9,430	10,880	10
沖縄県	3,705,070	78,310	1,808,520	825,630	623,660	8,090	146,730	700	76,510	29,550	29,760	250
運輸局等(再掲) 2)												
北海道運輸局	6,602,180	2,021,620	702,270	2,373,620	1,313,620	54,080	502,020	192,500	77,290	90,200	133,370	270
東北運輸局	10,022,810	4,170,800	1,081,070	3,952,220	486,960	72,690	86,230	18,140	22,210	31,980	10,420	20
関東運輸局	28,157,190	4,526,830	4,393,790	11,415,580	5,704,340	589,790	2,548,440	69,450	96,450	960,530	1,379,280	2,800
北陸信越運輸局	8,931,630	3,542,530	1,352,500	2,847,870	544,830	243,320	161,560	35,820	38,190	36,080	44,330	3,880
中部運輸局	12,696,930	3,905,980	2,039,240	4,865,750	1,126,260	455,550	411,000	43,050	65,080	161,030	129,730	8,970
近畿運輸局	15,901,060	3,081,990	1,578,580	5,912,600	4,112,280	228,890	1,468,390	100,050	74,200	434,600	726,570	11,000
中国運輸局	5,569,740	1,590,670	358,900	2,682,580	641,320	44,540	99,560	19,340	2,890	41,340	25,900	1,640
四国運輸局	2,804,650	789,680	261,820	1,377,020	244,770	43,300	36,130	9,170	3,720	11,720	7,570	3,640
九州運輸局	11,590,030	2,664,430	1,599,090	5,559,060	1,211,610	136,060	491,600	58,780	188,220	150,720	87,030	3,750
沖縄総合事務局	3,705,070	78,310	1,808,520	825,630	623,660	8,090	146,730	700	76,510	29,550	29,760	250

1)宿泊施設タイプ不詳及び簡易宿所を含む。

2)長野県は北陸信越運輸局、福井県は中部運輸局に含まれる。

第4表 月(3区分)、施設所在地(47区分及び運輸局等)、宿泊施設タイプ(5区分)別延べ宿泊者数  
並びに月(3区分)、施設所在地(47区分及び運輸局等)、宿泊施設タイプ(5区分)別外国人延べ宿泊者数(続き)

施設所在地(47区分 及び運輸局等)	宿泊施設タイプ(5区分)						うち 外国人延べ 宿泊者数 1)	宿泊施設タイプ(5区分)				
	延べ 宿泊者数 1)	旅館	リゾート ホテル	ビジネス ホテル	シティ ホテル	会社・団体の 宿泊所		旅館	リゾート ホテル	ビジネス ホテル	シティ ホテル	会社・団体の 宿泊所
平成24年 10月	36,833,850	9,355,280	5,372,170	14,299,680	5,369,810	653,350	2,068,820	189,290	222,350	656,550	915,410	12,110
北海道	2,667,380	902,570	300,650	881,050	501,900	23,350	158,020	67,770	16,450	32,180	39,740	90
青森県	451,780	157,940	23,990	236,210	27,800	70	5,740	2,050	480	2,530	660	0
岩手県	548,970	233,950	111,100	148,140	41,990	1,090	7,200	1,030	4,860	720	480	0
宮城県	878,710	306,680	95,980	386,800	45,430	3,980	9,730	900	1,790	4,730	1,520	0
秋田県	341,710	172,820	27,260	102,580	27,260	1,750	4,660	1,310	180	1,730	1,260	0
山形県	528,660	260,890	29,380	195,050	19,210	12,250	3,900	2,450	100	1,070	280	0
福島県	999,950	456,830	143,760	350,340	19,180	8,630	5,170	460	2,680	1,850	170	0
茨城県	403,090	113,240	30,460	225,980	27,250	3,770	8,070	130	100	5,140	2,680	0
栃木県	923,390	397,040	244,160	199,580	22,190	20,000	11,950	3,730	1,350	4,190	2,420	30
群馬県	746,120	381,940	126,190	191,600	18,230	5,790	5,650	1,510	2,250	1,500	360	0
埼玉県	308,930	28,900	15,030	199,860	32,560	610	7,680	20	200	5,050	2,390	0
千葉県	1,460,700	113,180	724,500	321,020	252,400	15,710	124,090	120	5,580	20,570	97,810	10
東京都	3,650,080	92,560	54,240	1,984,360	1,247,250	34,730	633,210	8,080	9,040	249,480	353,730	230
神奈川県	1,442,950	215,040	233,010	525,670	247,580	90,060	70,120	6,470	5,820	24,920	32,180	120
新潟県	862,710	372,460	92,250	298,450	52,400	6,410	7,730	1,170	280	3,500	2,730	0
富山県	366,360	149,200	35,270	120,890	34,840	4,150	11,130	940	2,330	2,620	5,240	0
石川県	615,530	214,060	48,250	272,740	65,890	4,990	18,930	2,940	1,100	4,290	9,640	0
福井県	248,770	124,580	12,330	86,700	25,500	2,030	2,030	530	10	1,230	260	0
山梨県	525,990	218,410	93,580	146,640	9,260	18,500	17,360	3,520	11,290	2,150	90	50
長野県	1,499,260	546,000	359,930	358,870	44,040	77,570	27,350	7,800	10,890	4,590	1,730	1,550
岐阜県	590,880	243,070	108,830	180,660	33,690	14,400	31,360	11,690	11,940	3,850	3,670	10
静岡県	1,514,080	473,940	318,970	510,750	81,060	76,210	34,020	2,360	11,080	13,040	6,300	140
愛知県	1,110,380	154,210	52,090	602,730	226,220	34,270	73,450	220	290	32,920	35,660	4,360
三重県	790,850	261,660	149,130	316,130	25,520	29,400	18,220	960	3,090	12,680	1,480	0
滋賀県	330,220	68,280	89,900	110,240	36,590	11,910	13,200	2,340	2,160	3,010	4,620	1,070
京都府	1,389,750	358,880	75,090	416,740	432,550	21,190	197,070	18,010	6,760	46,570	88,860	280
大阪府	1,912,440	39,640	148,640	970,290	613,980	16,560	244,140	1,270	11,030	82,360	145,290	0
兵庫県	991,530	254,920	136,410	335,770	191,330	18,540	28,410	1,950	3,670	6,240	15,850	160
奈良県	210,650	83,730	19,980	31,410	39,700	1,220	4,790	320	650	1,110	1,400	0
和歌山県	323,440	190,450	45,550	53,720	12,160	5,870	13,460	10,230	2,240	540	430	0
鳥取県	259,360	110,360	1,590	111,470	20,310	-	2,880	1,170	20	1,350	330	-
島根県	257,940	102,650	5,810	123,040	14,410	2,020	1,750	660	0	800	80	10
岡山県	382,120	69,080	37,670	175,300	64,480	2,640	6,940	190	360	3,290	2,990	0
広島県	662,570	121,120	74,610	325,230	97,640	11,870	26,090	4,310	780	9,880	6,930	510
山口県	398,520	148,920	11,380	206,240	21,510	360	4,480	1,060	120	2,330	640	10
徳島県	150,900	60,430	19,590	63,060	2,800	2,280	2,230	760	100	1,050	110	100
香川県	263,400	63,060	42,630	121,730	29,450	1,450	3,090	610	360	1,410	710	0
愛媛県	323,120	95,570	11,560	165,460	27,450	11,870	4,490	700	350	1,130	1,050	1,140
高知県	245,770	69,460	9,360	126,100	26,860	0	2,460	410	20	560	1,470	0
福岡県	1,097,300	76,370	76,880	691,730	185,360	15,490	58,700	1,190	13,830	24,000	18,990	650
佐賀県	223,350	84,800	21,760	101,400	6,350	1,350	3,620	1,730	790	950	150	0
長崎県	618,810	132,490	141,430	231,930	61,020	15,220	25,390	2,060	9,480	8,470	3,580	1,350
熊本県	637,310	192,020	91,390	282,440	45,650	4,900	24,030	3,550	13,090	4,430	2,780	0
大分県	504,760	181,830	122,850	158,640	24,070	10,900	29,470	6,020	20,180	2,860	410	0
宮崎県	239,980	44,760	13,580	153,000	18,380	0	4,900	150	940	2,800	1,020	0
鹿児島県	579,050	184,950	68,750	216,940	66,290	3,370	12,180	2,340	3,100	3,140	3,190	0
沖縄県	1,354,340	30,370	676,910	285,050	212,970	4,130	58,310	120	29,140	11,770	12,110	250
運輸局等(再掲) 2)												
北海道運輸局	2,667,380	902,570	300,650	881,050	501,900	23,350	158,020	67,770	16,450	32,180	39,740	90
東北運輸局	3,749,770	1,589,110	429,990	1,419,120	180,860	27,760	36,410	8,210	10,100	12,630	4,370	0
関東運輸局	9,461,260	1,560,300	1,521,170	3,794,720	1,856,720	189,170	878,110	23,580	35,620	313,000	491,660	440
北陸信越運輸局	3,343,860	1,281,720	535,700	1,050,940	197,170	93,110	65,130	12,840	14,600	14,990	19,330	1,550
中部運輸局	4,254,970	1,257,460	641,350	1,696,950	381,890	156,830	159,090	15,760	26,410	63,710	47,370	4,500
近畿運輸局	5,158,020	995,900	515,570	1,918,170	1,326,300	75,300	501,070	34,120	26,520	139,820	256,450	1,510
中国運輸局	1,960,510	552,120	131,060	941,280	218,340	16,890	42,130	7,390	1,290	17,650	10,960	530
四国運輸局	983,190	288,520	83,130	476,350	86,560	15,590	12,270	2,480	830	4,150	3,330	1,240
九州運輸局	3,900,560	897,210	536,650	1,836,070	407,110	51,230	158,290	17,030	61,410	46,650	30,100	2,010
沖縄総合事務局	1,354,340	30,370	676,910	285,050	212,970	4,130	58,310	120	29,140	11,770	12,110	250

1)宿泊施設タイプ不詳及び簡易宿所を含む。

2)長野県は北陸信越運輸局、福井県は中部運輸局に含まれる。

第4表 月(3区分)、施設所在地(47区分及び運輸局等)、宿泊施設タイプ(5区分)別延べ宿泊者数  
並びに月(3区分)、施設所在地(47区分及び運輸局等)、宿泊施設タイプ(5区分)別外国人延べ宿泊者数(続き)

施設所在地(47区分 及び運輸局等)	宿泊施設タイプ(5区分)						うち 外国人延べ 宿泊者数 1)	宿泊施設タイプ(5区分)				
	延べ 宿泊者数 1)	旅館	リゾート ホテル	ビジネス ホテル	シティ ホテル	会社・団体の 宿泊所		旅館	リゾート ホテル	ビジネス ホテル	シティ ホテル	会社・団体の 宿泊所
平成24年 11月	35,809,740	9,184,620	4,987,080	14,155,040	5,364,670	634,530	1,923,670	167,670	204,550	645,560	829,630	11,470
北海道	1,874,520	571,460	129,130	745,700	378,060	17,340	103,610	43,240	10,800	21,280	27,670	60
青森県	355,680	112,620	10,080	204,120	20,900	100	2,720	980	240	1,170	230	0
岩手県	482,920	206,900	89,690	138,360	39,290	810	5,480	910	2,830	600	760	0
宮城県	863,750	318,870	91,280	372,020	42,430	3,920	10,930	2,570	1,540	5,100	1,330	0
秋田県	263,640	119,960	16,040	94,990	25,000	670	2,570	660	210	1,150	380	0
山形県	447,740	216,290	22,210	174,690	17,730	10,650	2,670	990	180	1,210	290	0
福島県	923,790	429,830	117,250	337,680	18,930	7,270	5,070	740	2,610	1,590	120	0
茨城県	431,410	130,260	32,460	229,560	32,950	4,860	10,450	1,730	0	6,010	2,700	0
栃木県	854,510	352,600	235,900	194,850	24,750	19,220	11,450	3,150	1,420	4,970	1,730	0
群馬県	723,270	391,760	95,210	197,950	19,350	5,120	6,120	1,970	1,660	2,100	380	0
埼玉県	311,580	36,240	18,300	205,350	35,030	710	6,750	320	280	4,180	1,960	0
千葉県	1,454,250	127,370	707,300	320,380	250,450	18,130	116,460	140	5,380	19,090	91,780	50
東京都	3,653,470	95,000	50,650	1,982,340	1,254,660	39,960	587,020	7,320	6,320	251,580	311,370	440
神奈川県	1,509,590	241,580	257,370	523,400	251,340	102,940	72,060	5,400	4,820	27,410	32,460	910
新潟県	768,490	325,770	66,530	287,110	53,050	7,400	6,100	980	170	3,050	1,870	0
富山県	301,210	133,000	17,950	106,170	31,330	4,250	7,140	560	1,180	1,870	3,500	10
石川県	633,310	231,410	49,380	271,570	67,960	5,870	14,320	1,830	680	4,190	7,260	0
福井県	285,190	161,500	13,620	84,010	15,210	2,340	1,430	490	100	640	200	0
山梨県	533,210	239,720	85,930	148,050	10,330	18,660	14,410	3,460	9,460	1,190	250	0
長野県	1,129,320	441,960	229,000	313,370	39,890	65,280	18,310	5,380	6,380	3,370	1,580	1,290
岐阜県	488,390	195,640	89,470	155,510	14,280	27,740	23,470	9,340	7,890	3,270	2,590	0
静岡県	1,663,770	556,830	383,580	516,900	89,760	84,450	34,110	2,720	12,190	11,360	7,330	190
愛知県	1,089,760	176,290	55,950	577,280	220,130	25,920	66,130	550	190	31,130	32,290	1,970
三重県	795,350	290,380	172,770	277,920	25,740	15,140	8,340	910	3,810	2,650	590	0
滋賀県	367,590	74,780	103,480	127,090	43,100	11,190	13,340	1,860	3,080	3,240	3,810	1,320
京都府	1,588,780	414,380	94,350	461,770	479,470	25,030	179,830	20,660	4,780	45,850	71,800	300
大阪府	2,028,170	42,170	144,320	1,045,090	651,970	13,280	266,790	1,350	11,300	98,020	152,430	240
兵庫県	1,083,220	319,570	152,840	341,670	192,070	25,070	37,070	2,280	3,360	7,470	20,590	2,640
奈良県	209,830	77,120	27,540	37,060	44,810	1,710	5,780	600	250	840	1,430	0
和歌山県	344,010	208,920	50,690	54,540	12,850	6,350	14,900	10,710	2,900	770	460	10
鳥取県	283,260	133,320	1,580	112,580	21,300	-	3,610	1,620	10	1,320	650	-
島根県	264,730	110,990	3,850	122,070	15,760	2,210	1,210	420	0	760	40	0
岡山県	395,240	79,730	37,730	172,620	67,700	2,470	5,770	480	450	2,270	2,570	0
広島県	676,310	128,540	80,080	327,730	101,550	9,350	19,460	3,040	600	6,930	5,350	760
山口県	381,330	152,060	11,800	190,600	21,610	270	4,110	1,640	60	1,860	380	10
徳島県	158,230	65,960	21,580	64,020	3,040	1,670	2,640	1,220	80	1,110	100	100
香川県	304,780	71,250	56,720	134,480	32,680	2,960	5,770	1,410	1,550	1,870	930	0
愛媛県	334,150	100,200	12,960	171,090	28,050	11,300	4,750	930	510	1,060	1,490	750
高知県	228,440	62,980	8,710	120,520	25,800	0	2,610	1,530	130	650	300	0
福岡県	1,151,880	81,270	85,410	736,410	198,000	12,180	61,500	750	14,800	28,850	16,770	290
佐賀県	241,730	91,890	24,870	108,340	7,500	2,390	6,130	2,730	1,230	1,770	400	0
長崎県	581,370	138,370	131,320	225,030	55,490	9,660	21,210	3,200	6,580	8,070	2,950	130
熊本県	667,120	215,580	88,430	295,300	47,270	2,360	28,340	4,630	16,860	4,230	2,630	0
大分県	584,140	226,830	141,170	172,180	25,980	13,460	33,880	6,300	24,090	2,820	540	0
宮崎県	268,740	57,700	16,160	162,960	19,460	0	6,750	250	2,240	3,150	1,110	0
鹿児島県	619,010	201,020	76,270	232,060	66,870	3,930	16,500	3,450	3,820	4,110	4,480	10
沖縄県	1,209,570	26,840	578,210	280,610	210,360	2,410	44,620	270	25,550	8,410	7,820	0
運輸局等(再掲) 2)												
北海道運輸局	1,874,520	571,460	129,130	745,700	378,060	17,340	103,610	43,240	10,800	21,280	27,670	60
東北運輸局	3,337,520	1,404,460	346,550	1,321,850	164,270	23,400	29,440	6,860	7,610	10,830	3,120	0
関東運輸局	9,471,290	1,614,530	1,483,120	3,801,870	1,878,860	209,600	824,700	23,500	29,340	316,530	442,630	1,410
北陸信越運輸局	2,832,320	1,132,140	362,860	978,210	192,240	82,810	45,880	8,750	8,400	12,490	14,220	1,300
中部運輸局	4,322,460	1,380,640	715,380	1,611,610	378,580	142,130	133,490	14,020	24,170	49,050	42,990	2,160
近畿運輸局	5,621,590	1,136,950	573,210	2,067,200	1,424,260	82,640	517,710	37,460	25,680	156,170	250,520	4,500
中国運輸局	2,000,880	604,550	135,030	925,600	227,910	14,280	34,160	7,190	1,120	13,140	8,980	770
四国運輸局	1,025,600	300,390	99,970	490,110	89,570	15,930	15,770	5,090	2,280	4,690	2,820	860
九州運輸局	4,113,990	1,012,660	563,620	1,932,280	420,560	43,980	174,310	21,310	69,620	52,990	28,870	420
沖縄総合事務局	1,209,570	26,840	578,210	280,610	210,360	2,410	44,620	270	25,550	8,410	7,820	0

1)宿泊施設タイプ不詳及び簡易宿所を含む。

2)長野県は北陸信越運輸局、福井県は中部運輸局に含まれる。

第4表 月(3区分)、施設所在地(47区分及び運輸局等)、宿泊施設タイプ(5区分)別延べ宿泊者数  
並びに月(3区分)、施設所在地(47区分及び運輸局等)、宿泊施設タイプ(5区分)別外国人延べ宿泊者数(続き)

施設所在地(47区分 及び運輸局等)	宿泊施設タイプ(5区分)						うち 外国人延べ 宿泊者数 1)	宿泊施設タイプ(5区分)				
	延べ 宿泊者数 1)	旅館	リゾート ホテル	ビジネス ホテル	シティ ホテル	会社・団体の 宿泊所		旅館	リゾート ホテル	ビジネス ホテル	シティ ホテル	会社・団体の 宿泊所
平成24年 12月	33,337,690	7,832,930	4,816,540	13,357,190	5,275,160	588,420	1,959,180	190,030	217,850	645,650	828,920	12,630
北海道	2,060,280	547,580	272,480	746,870	433,670	13,400	240,400	81,490	50,040	36,740	65,970	120
青森県	303,830	94,410	8,790	176,390	16,520	50	1,840	540	220	820	210	0
岩手県	428,320	193,270	76,830	118,430	31,140	810	3,300	240	2,100	430	280	0
宮城県	792,810	251,570	80,990	378,930	40,350	4,600	6,400	440	630	3,310	970	20
秋田県	197,640	77,210	11,590	80,300	21,530	540	1,400	540	70	410	390	0
山形県	400,500	195,060	22,700	147,720	15,120	9,200	2,500	950	160	1,110	280	0
福島県	812,410	365,700	103,640	309,490	17,170	6,330	4,940	380	1,320	2,450	790	0
茨城県	422,080	138,340	30,850	215,540	31,640	4,860	5,250	610	40	3,010	1,590	0
栃木県	668,820	249,250	177,270	183,380	21,920	14,840	7,160	1,760	1,160	3,280	910	20
群馬県	656,550	329,550	82,230	200,920	18,400	7,600	5,680	2,130	1,160	1,980	350	0
埼玉県	295,430	33,080	16,090	201,510	35,830	730	5,390	20	70	3,890	1,400	0
千葉県	1,548,090	141,480	739,180	337,410	269,270	16,780	125,430	170	6,370	20,320	98,500	80
東京都	3,745,020	90,750	54,570	2,008,510	1,307,900	35,560	621,300	8,420	8,430	273,110	317,570	250
神奈川県	1,481,860	203,440	219,890	548,530	274,810	92,910	59,070	5,880	3,660	23,490	24,650	240
新潟県	772,680	331,070	119,050	244,250	45,380	5,750	8,440	2,380	2,620	1,930	1,420	0
富山県	235,210	103,600	11,610	84,910	23,630	4,340	3,150	70	180	930	1,920	50
石川県	516,000	197,130	36,770	218,840	51,380	6,340	9,610	1,330	300	2,950	5,030	0
福井県	257,790	148,840	17,160	69,360	11,720	2,400	1,320	440	100	590	190	0
山梨県	406,810	166,130	69,430	123,180	8,990	17,740	16,350	3,380	10,600	1,930	40	360
長野県	1,231,550	496,880	286,510	270,710	35,050	50,970	29,370	10,460	12,100	2,800	2,410	990
岐阜県	384,150	148,050	66,190	131,150	22,750	9,930	17,900	7,930	4,610	2,620	2,720	0
静岡県	1,641,240	530,800	394,660	505,720	84,770	95,230	27,590	4,090	8,070	9,020	5,240	480
愛知県	1,086,170	180,590	57,200	240,900	25,620	240	66,590	240	180	33,660	30,690	1,820
三重県	750,150	259,600	147,300	286,250	25,650	23,410	5,040	580	1,540	2,390	530	0
滋賀県	279,380	57,300	76,960	92,320	36,770	9,550	9,060	1,620	1,550	1,680	3,190	1,020
京都府	1,312,400	313,460	74,590	393,970	413,820	20,650	149,480	15,550	3,570	38,010	61,150	150
大阪府	2,010,480	48,980	136,200	1,016,880	659,490	9,850	250,910	1,550	10,800	93,060	141,820	60
兵庫県	1,088,390	314,510	137,040	349,560	206,940	23,150	26,740	2,770	2,970	4,680	12,130	3,770
奈良県	135,530	44,790	16,770	26,450	33,680	1,070	3,240	210	690	580	950	0
和歌山県	295,260	170,110	48,230	48,050	11,020	6,700	10,190	6,770	2,420	600	380	0
鳥取県	236,390	110,290	510	96,220	20,330	-	2,380	1,190	10	930	240	-
島根県	177,080	65,260	2,040	94,110	9,250	1,910	970	180	0	780	20	0
岡山県	318,640	65,390	25,940	153,680	55,820	3,280	3,250	220	130	1,750	1,150	0
広島県	555,900	77,410	55,570	298,970	90,610	8,140	13,630	2,060	360	5,380	4,350	340
山口県	320,350	115,650	8,760	172,730	19,060	40	3,040	1,110	0	1,720	200	10
徳島県	110,470	35,190	17,680	54,250	2,120	410	1,840	750	30	870	40	130
香川県	228,920	46,430	43,510	107,070	24,230	2,620	2,020	380	220	910	510	0
愛媛県	273,200	77,270	9,970	147,320	23,090	8,730	3,620	410	200	790	800	1,410
高知県	183,260	41,880	7,560	101,940	19,200	0	610	70	160	310	70	0
福岡県	1,106,440	67,230	76,110	714,180	194,700	14,650	63,420	970	11,320	32,930	17,140	980
佐賀県	204,430	74,870	20,340	97,630	5,570	1,850	4,900	2,180	1,260	1,240	210	0
長崎県	501,800	92,570	128,490	207,830	49,210	9,340	20,320	1,830	6,150	8,210	3,580	340
熊本県	544,730	153,790	76,790	258,950	39,120	1,020	26,870	4,410	15,370	4,290	2,750	0
大分県	498,100	168,370	128,160	166,350	24,390	8,590	28,100	7,330	18,300	2,030	410	0
宮崎県	225,200	43,590	13,530	144,260	17,400	0	2,940	200	1,770	220	760	0
鹿児島県	494,780	154,140	55,390	201,520	53,550	5,410	12,460	3,530	3,030	2,180	3,210	0
沖縄県	1,141,170	21,100	553,400	259,970	200,320	1,550	43,810	310	21,810	9,380	9,830	10
運輸局等(再掲) 2)												
北海道運輸局	2,060,280	547,580	272,480	746,870	433,670	13,400	240,400	81,490	50,040	36,740	65,970	120
東北運輸局	2,935,510	1,177,220	304,540	1,211,260	141,830	21,520	20,390	3,080	4,500	8,530	2,930	20
関東運輸局	9,224,650	1,352,000	1,389,510	3,818,990	1,968,760	191,030	845,620	22,370	31,490	331,000	444,990	950
北陸信越運輸局	2,755,450	1,128,680	453,950	818,710	155,430	67,400	50,550	14,230	15,200	8,600	10,780	1,040
中部運輸局	4,119,500	1,267,870	682,510	1,557,180	365,790	156,590	118,430	13,270	14,510	48,270	39,380	2,310
近畿運輸局	5,121,450	949,150	489,800	1,927,230	1,361,720	70,950	449,610	28,470	22,010	138,610	219,610	4,990
中国運輸局	1,608,350	434,010	92,810	815,700	195,060	13,370	23,270	4,760	490	10,550	5,950	350
四国運輸局	795,860	200,760	78,720	410,570	68,640	11,770	8,090	1,600	610	2,880	1,430	1,540
九州運輸局	3,575,480	754,560	498,830	1,790,720	383,930	40,850	159,000	20,440	57,190	51,080	28,060	1,320
沖縄総合事務局	1,141,170	21,100	553,400	259,970	200,320	1,550	43,810	310	21,810	9,380	9,830	10

1)宿泊施設タイプ不詳及び簡易宿所を含む。

2)長野県は北陸信越運輸局、福井県は中部運輸局に含まれる。



第5表 月(3区分)、施設所在地(47区分及び運輸局等)、宿泊施設タイプ(5区分)別実宿泊者数  
並びに月(3区分)、施設所在地(47区分及び運輸局等)、宿泊施設タイプ(5区分)別外国人実宿泊者数

施設所在地(47区分 及び運輸局等)	宿泊施設タイプ(5区分)						うち外国人 実宿泊者数 1)	宿泊施設タイプ(5区分)				
	実宿泊者数 1)	旅館	リゾート ホテル	ビジネス ホテル	シティ ホテル	会社・団体の 宿泊所		旅館	リゾート ホテル	ビジネス ホテル	シティ ホテル	会社・団体の 宿泊所
平成24年10～12月計	81,404,070	21,791,430	12,226,210	31,136,010	11,782,220	1,444,630	3,707,130	423,820	474,640	1,250,710	1,448,030	17,020
北海道	5,158,430	1,634,190	557,830	1,818,480	1,041,710	41,540	390,610	162,050	59,660	64,050	102,320	170
青森県	895,470	288,640	38,080	503,220	55,450	160	7,690	3,120	460	3,170	820	0
岩手県	1,146,110	484,560	241,860	302,970	95,490	2,240	13,430	2,050	8,700	1,240	1,090	0
宮城県	1,949,610	663,650	242,330	867,770	102,310	9,690	15,580	2,880	3,440	6,560	2,030	20
秋田県	607,930	274,040	40,230	213,790	56,430	1,980	5,070	2,170	400	1,050	1,200	0
山形県	1,115,920	574,740	68,980	385,620	43,540	23,490	5,890	2,550	330	2,520	500	0
福島県	1,979,320	858,270	295,380	731,860	47,050	19,230	11,560	1,000	5,720	4,200	630	0
茨城県	940,650	276,260	85,610	491,190	70,020	13,130	15,520	820	110	9,800	4,770	0
栃木県	2,041,140	843,920	579,920	443,020	49,250	47,120	20,220	5,770	3,050	7,680	3,530	50
群馬県	1,777,680	984,580	248,730	438,600	44,510	16,740	12,250	4,990	3,700	3,000	450	0
埼玉県	690,660	83,250	39,220	442,680	80,620	1,760	12,430	130	510	8,620	3,140	0
千葉県	3,487,190	299,880	1,738,550	700,750	629,800	39,030	301,200	380	10,100	45,410	245,230	60
東京都	7,402,960	159,630	116,340	4,202,020	2,526,120	59,280	921,820	10,890	10,950	479,760	404,530	600
神奈川県	3,368,110	569,190	584,650	1,171,630	566,800	237,060	122,450	15,910	11,120	48,110	44,770	1,260
新潟県	1,905,470	831,940	223,660	635,230	123,380	11,770	13,890	2,980	1,390	5,160	4,180	0
富山県	744,010	327,020	60,600	251,550	66,710	7,420	15,980	1,430	3,630	3,820	7,080	10
石川県	1,478,430	603,250	119,950	582,860	143,830	15,820	31,620	5,180	1,770	8,350	15,920	0
福井県	641,770	362,490	31,760	185,220	35,120	6,390	3,500	1,360	180	1,500	460	0
山梨県	1,236,810	548,530	212,290	341,920	23,650	37,530	43,400	9,620	30,150	2,780	260	250
長野県	2,990,330	1,148,220	670,510	735,060	104,290	156,980	49,630	13,260	20,550	6,900	4,630	3,090
岐阜県	1,206,560	504,020	230,950	363,180	59,630	35,100	55,420	21,170	21,230	6,070	6,340	10
静岡県	3,911,220	1,346,250	914,930	1,155,750	204,680	208,810	58,760	7,100	20,030	17,910	12,460	600
愛知県	2,452,340	413,100	144,800	1,301,290	493,660	61,490	130,440	540	570	73,070	55,710	540
三重県	1,855,270	687,900	408,220	640,020	58,030	44,520	19,090	2,010	7,960	7,020	1,700	0
滋賀県	784,470	174,550	229,020	239,980	92,270	24,450	25,990	5,360	6,470	2,940	8,610	2,600
京都府	2,991,590	798,480	191,770	883,660	903,070	45,210	276,700	28,580	8,080	73,810	120,110	700
大阪府	4,350,400	97,670	356,790	2,228,180	1,365,880	34,450	480,670	2,650	22,040	189,000	258,610	180
兵庫県	2,622,380	810,820	362,580	774,650	484,070	54,280	63,360	6,430	6,980	10,350	33,450	4,950
奈良県	458,820	187,180	54,840	70,280	90,150	3,450	8,400	900	1,120	1,400	1,900	0
和歌山県	845,670	507,170	127,210	130,520	30,950	17,090	34,850	24,990	7,360	1,260	1,120	10
鳥取県	628,450	326,120	3,230	225,270	42,880	-	6,960	3,480	40	2,480	940	-
島根県	560,940	237,310	10,850	258,020	31,580	3,040	2,660	1,130	0	1,260	70	0
岡山県	866,940	196,810	84,330	366,020	153,900	8,070	11,090	810	820	4,400	4,960	0
広島県	1,509,340	278,990	188,280	737,770	228,560	16,910	38,250	6,730	1,490	15,570	9,320	160
山口県	855,280	352,520	30,070	406,210	52,560	430	7,420	3,270	180	3,000	860	20
徳島県	336,560	144,240	53,120	123,510	6,480	4,180	4,410	2,290	170	1,350	190	230
香川県	654,010	159,670	116,480	288,630	74,460	4,240	8,810	2,300	2,020	2,640	1,840	0
愛媛県	745,820	246,200	30,240	359,320	65,330	24,210	8,330	1,740	700	2,120	2,770	870
高知県	548,670	160,240	16,040	287,710	57,200	0	4,340	1,830	110	1,120	1,290	0
福岡県	2,603,720	187,490	206,540	1,604,080	462,860	34,900	126,240	2,110	26,920	60,250	36,510	310
佐賀県	573,300	221,820	58,420	256,750	14,340	4,340	12,280	5,950	2,740	2,850	740	0
長崎県	1,360,830	309,300	360,050	507,030	128,160	17,810	49,520	6,540	19,080	15,370	7,390	220
熊本県	1,589,890	521,410	231,040	673,950	108,590	5,220	66,730	10,990	40,880	9,290	5,440	0
大分県	1,353,040	528,480	356,620	362,290	62,300	31,400	74,640	17,850	51,370	4,290	960	0
宮崎県	536,250	108,700	33,850	341,350	38,450	0	7,990	490	3,400	2,180	1,930	0
鹿児島県	1,270,750	417,010	156,530	504,350	148,140	8,750	32,670	7,760	8,640	6,820	8,610	0
沖縄県	2,373,570	51,750	1,072,970	600,850	417,960	3,950	77,420	280	38,320	19,210	16,680	130
運輸局等(再掲) 2)												
北海道運輸局	5,158,430	1,634,190	557,830	1,818,480	1,041,710	41,540	390,610	162,050	59,660	64,050	102,320	170
東北運輸局	7,694,360	3,143,910	926,850	3,005,230	400,270	56,790	59,220	13,770	19,040	18,730	6,260	20
関東運輸局	20,945,200	3,765,230	3,605,300	8,231,810	3,990,780	451,640	1,449,280	48,510	69,710	605,180	706,680	2,220
北陸信越運輸局	7,118,240	2,910,430	1,074,720	2,204,700	438,220	191,990	111,110	22,840	27,340	24,220	31,810	3,100
中部運輸局	10,067,150	3,313,750	1,730,660	3,645,460	851,110	356,300	267,200	32,190	49,970	105,570	76,670	1,140
近畿運輸局	12,053,340	2,575,870	1,322,200	4,327,260	2,966,390	178,920	889,960	68,910	52,040	278,750	423,800	8,430
中国運輸局	4,420,950	1,391,750	316,750	1,993,280	509,480	28,440	66,380	15,430	2,530	26,710	16,140	180
四国運輸局	2,285,070	710,360	215,880	1,059,170	203,470	32,640	25,880	8,160	3,000	7,230	6,090	1,100
九州運輸局	9,287,770	2,294,190	1,403,060	4,249,790	962,840	102,430	370,080	51,680	153,030	101,050	61,580	530
沖縄総合事務局	2,373,570	51,750	1,072,970	600,850	417,960	3,950	77,420	280	38,320	19,210	16,680	130

1) 宿泊施設タイプ不詳及び簡易宿所を含む。

2) 長野県は北陸信越運輸局、福井県は中部運輸局に含まれる。

第5表 月(3区分)、施設所在地(47区分及び運輸局等)、宿泊施設タイプ(5区分)別実宿泊者数  
並びに月(3区分)、施設所在地(47区分及び運輸局等)、宿泊施設タイプ(5区分)別外国人実宿泊者数(続き)

施設所在地(47区分 及び運輸局等)	宿泊施設タイプ(5区分)						うち外国人 実宿泊者数 1)	宿泊施設タイプ(5区分)				
	実宿泊者数 1)	旅館	リゾート ホテル	ビジネス ホテル	シティ ホテル	会社・団体の 宿泊所		旅館	リゾート ホテル	ビジネス ホテル	シティ ホテル	会社・団体の 宿泊所
平成24年 10月	28,316,290	7,762,680	4,332,740	10,631,940	3,923,650	493,450	1,274,440	150,750	164,520	417,590	504,110	4,050
北海道	2,140,590	751,510	258,900	676,690	401,850	17,960	128,010	58,860	14,490	22,900	31,130	80
青森県	369,710	129,300	21,930	190,370	23,670	50	4,260	1,730	280	1,780	460	0
岩手県	440,770	184,390	100,000	110,910	35,570	840	6,420	1,000	4,510	550	300	0
宮城県	677,620	232,900	86,020	296,360	36,380	3,280	6,180	720	1,530	2,870	770	0
秋田県	260,630	129,870	20,100	78,840	20,540	1,090	2,700	1,120	180	480	740	0
山形県	426,800	223,150	27,440	142,760	16,090	8,720	1,890	1,020	60	670	140	0
福島県	723,130	316,810	116,730	252,680	15,560	7,330	4,130	300	2,320	1,400	110	0
茨城県	297,720	76,980	27,560	166,970	20,160	3,650	5,650	120	70	3,740	1,710	0
栃木県	771,240	334,660	214,050	154,810	16,270	17,360	8,540	2,560	1,180	3,020	1,700	30
群馬県	632,520	341,530	106,620	145,480	14,290	5,260	4,290	1,360	1,680	1,070	150	0
埼玉県	235,170	25,060	12,720	146,390	25,350	510	4,770	20	180	3,260	1,290	0
千葉県	1,147,560	89,340	586,450	227,870	205,850	12,120	101,280	90	3,220	15,010	82,960	10
東京都	2,406,680	53,530	38,870	1,378,170	807,190	19,140	309,780	3,880	4,410	153,020	142,950	160
神奈川県	1,094,960	185,110	191,470	382,690	182,410	76,470	42,290	5,730	4,570	15,900	15,700	100
新潟県	693,030	306,200	78,030	228,670	42,780	4,280	4,960	800	260	2,160	1,680	0
富山県	304,380	125,530	33,440	98,200	26,390	2,370	8,800	880	2,330	1,890	3,710	0
石川県	509,690	197,640	43,280	206,090	51,470	4,800	14,250	2,560	950	3,160	7,280	0
福井県	197,560	99,880	9,970	66,640	13,000	2,160	1,470	510	10	780	180	0
山梨県	449,000	197,040	80,680	120,530	7,640	12,110	15,330	3,300	10,650	1,010	60	40
長野県	1,206,440	455,700	282,930	276,540	38,470	62,650	20,750	5,410	9,120	3,020	1,400	1,330
岐阜県	470,690	203,840	88,710	137,770	22,190	12,860	24,140	8,740	10,180	2,520	2,500	0
静岡県	1,217,690	408,290	264,800	384,900	63,790	61,540	20,810	2,150	6,800	7,210	4,120	90
愛知県	812,830	121,440	45,500	445,120	163,390	21,830	44,190	160	250	24,540	19,000	240
三重県	626,710	223,220	132,250	230,360	19,190	16,660	8,540	800	2,960	3,950	830	0
滋賀県	265,650	60,210	74,600	81,130	29,210	8,960	9,780	2,220	2,010	960	3,760	820
京都府	952,490	257,900	56,420	289,630	289,770	13,850	103,020	9,550	3,480	26,020	47,990	260
大阪府	1,392,290	29,920	122,130	713,640	429,320	14,890	153,070	840	7,200	59,420	82,820	0
兵庫県	811,540	232,030	112,460	254,170	155,730	13,600	18,620	1,790	1,950	3,410	11,110	30
奈良県	173,570	77,360	16,980	22,030	29,310	1,080	2,970	270	450	540	690	0
和歌山県	281,100	168,780	39,040	44,020	10,500	5,220	12,140	9,290	2,120	320	380	0
鳥取県	209,560	102,620	1,380	77,130	14,410	-	2,230	970	20	1,010	240	-
島根県	208,640	87,990	5,440	93,720	11,760	1,090	1,230	610	0	370	40	0
岡山県	308,340	64,640	31,910	128,440	52,990	2,570	4,580	160	300	1,930	2,080	0
広島県	533,740	105,320	67,960	253,720	77,880	6,670	17,350	3,140	640	7,200	4,110	30
山口県	295,870	116,430	10,730	143,690	17,700	240	2,800	950	120	1,200	470	10
徳島県	121,110	54,080	17,770	42,230	2,250	2,250	1,470	640	80	470	70	70
香川県	216,260	54,300	35,310	96,690	25,550	920	2,540	550	340	1,050	600	0
愛媛県	263,710	86,430	10,140	126,400	22,930	9,200	3,110	640	260	850	880	370
高知県	207,070	63,400	6,200	104,750	21,310	0	1,720	270	20	440	1,000	0
福岡県	855,340	64,180	66,830	522,290	146,560	11,820	38,080	700	7,990	16,810	12,420	120
佐賀県	191,870	74,940	19,080	84,710	4,780	710	3,150	1,580	690	730	140	0
長崎県	485,850	109,810	125,330	177,180	47,070	8,360	18,490	1,810	8,390	5,170	2,550	140
熊本県	546,810	178,500	81,960	227,130	36,810	3,290	19,290	3,250	11,520	2,850	1,610	0
大分県	433,660	166,740	112,660	118,910	20,020	9,780	23,050	5,530	16,230	1,040	240	0
宮崎県	171,780	32,890	11,320	110,160	13,200	0	1,750	130	670	270	690	0
鹿児島県	428,040	140,790	52,590	167,220	53,030	2,190	9,560	1,960	2,750	2,050	2,560	0
沖縄県	848,900	20,530	386,090	207,150	142,120	1,720	31,020	80	15,100	7,580	6,820	120
運輸局等(再掲) 2)												
北海道運輸局	2,140,590	751,510	258,900	676,690	401,850	17,960	128,010	58,860	14,490	22,900	31,130	80
東北運輸局	2,898,660	1,216,430	372,210	1,071,920	147,790	21,310	25,580	5,890	8,880	7,750	2,520	0
関東運輸局	7,034,850	1,303,230	1,258,410	2,722,920	1,279,150	146,620	491,940	17,060	25,960	196,030	246,520	340
北陸信越運輸局	2,713,530	1,085,070	437,680	809,490	159,110	74,100	48,760	9,660	12,660	10,230	14,070	1,330
中部運輸局	3,325,480	1,056,670	541,230	1,264,790	281,550	115,040	99,150	12,360	20,210	38,990	26,620	330
近畿運輸局	3,876,640	826,190	421,640	1,404,630	943,840	57,600	299,590	23,960	17,220	90,680	146,750	1,110
中国運輸局	1,556,150	477,000	117,420	696,710	174,740	10,580	28,190	5,840	1,080	11,710	6,930	40
四国運輸局	808,150	258,210	69,410	370,070	72,030	12,360	8,840	2,090	700	2,810	2,550	450
九州運輸局	3,113,350	767,840	469,770	1,407,600	321,480	36,150	113,360	14,960	48,230	28,920	20,210	250
沖縄総合事務局	848,900	20,530	386,090	207,150	142,120	1,720	31,020	80	15,100	7,580	6,820	120

1)宿泊施設タイプ不詳及び簡易宿所を含む。

2)長野県は北陸信越運輸局、福井県は中部運輸局に含まれる。

第5表 月(3区分)、施設所在地(47区分及び運輸局等)、宿泊施設タイプ(5区分)別実宿泊者数  
並びに月(3区分)、施設所在地(47区分及び運輸局等)、宿泊施設タイプ(5区分)別外国人実宿泊者数(続き)

施設所在地(47区分 及び運輸局等)	実宿泊者数 1)	宿泊施設タイプ(5区分)					うち外国人 実宿泊者数 1)	宿泊施設タイプ(5区分)				
		旅館	リゾート ホテル	ビジネス ホテル	シティ ホテル	会社・団体の 宿泊所		旅館	リゾート ホテル	ビジネス ホテル	シティ ホテル	会社・団体の 宿泊所
平成24年 11月	27,766,600	7,701,280	4,104,280	10,566,190	3,958,230	495,300	1,207,250	129,760	155,920	412,410	471,020	6,480
北海道	1,472,560	460,170	109,490	573,200	301,930	13,480	82,270	36,500	9,050	15,120	21,140	40
青森県	284,030	86,760	8,930	167,790	17,570	60	2,060	880	90	810	180	0
岩手県	380,770	156,880	80,960	103,580	33,330	700	4,810	830	2,760	430	610	0
宮城県	662,600	240,460	82,940	282,870	33,130	3,320	6,470	1,840	1,340	2,290	680	0
秋田県	198,790	88,250	12,270	72,200	19,260	430	1,520	620	210	390	240	0
山形県	365,510	185,580	21,180	131,100	15,010	7,650	2,310	940	140	1,010	220	0
福島県	667,910	293,910	96,330	247,090	16,260	6,500	4,160	540	2,400	1,130	90	0
茨城県	329,250	99,470	29,650	169,030	25,060	4,760	6,500	520	0	4,050	1,940	0
栃木県	718,850	302,340	209,290	148,820	17,410	17,100	7,240	1,970	1,220	2,800	1,200	0
群馬県	608,190	350,950	78,470	146,440	15,760	4,830	4,210	1,750	1,320	980	150	0
埼玉県	232,020	29,870	13,800	149,030	27,030	640	4,220	100	270	2,860	990	0
千葉県	1,139,520	101,410	570,520	227,700	203,010	13,700	95,530	140	3,160	14,510	77,690	20
東京都	2,465,450	56,150	37,940	1,403,860	834,810	21,460	300,830	3,410	3,290	156,200	132,870	290
神奈川県	1,147,200	209,010	211,590	382,120	182,160	84,300	43,590	4,850	3,720	16,990	16,620	910
新潟県	618,280	270,640	58,780	217,940	43,420	3,910	4,120	720	150	1,810	1,410	0
富山県	249,690	114,590	16,610	86,930	22,750	2,510	5,510	490	1,160	1,410	2,430	0
石川県	536,540	220,020	43,940	209,940	53,310	5,530	9,980	1,410	560	2,970	4,950	0
福井県	236,620	137,300	11,750	64,710	12,440	2,110	960	420	70	340	130	0
山梨県	461,230	215,360	76,510	123,300	8,590	12,910	13,450	3,250	9,120	860	170	0
長野県	919,090	365,850	186,870	246,800	34,880	53,790	12,960	2,940	5,360	2,140	1,230	1,050
岐阜県	413,480	171,740	82,970	121,710	20,100	13,180	17,920	6,740	6,950	2,000	1,850	0
静岡県	1,364,350	483,900	323,130	389,490	72,030	69,780	20,300	2,470	7,110	5,940	4,590	130
愛知県	824,010	147,310	49,630	433,080	165,670	18,120	44,000	220	170	23,910	19,570	130
三重県	644,320	246,940	152,570	204,910	19,690	11,760	6,950	760	3,600	1,720	470	0
滋賀県	294,890	66,260	87,330	91,920	34,170	8,290	9,910	1,700	2,940	1,340	2,920	990
京都府	1,114,020	303,150	76,530	322,470	328,790	18,460	93,480	10,710	2,710	25,970	38,070	300
大阪府	1,484,270	34,590	119,600	766,880	464,070	10,960	165,030	920	7,430	63,750	90,260	120
兵庫県	900,910	292,020	131,830	255,800	156,040	20,970	25,560	2,080	2,640	4,040	14,220	2,020
奈良県	175,580	70,360	23,780	27,640	35,650	1,430	3,450	450	170	490	700	0
和歌山県	307,420	189,560	46,090	45,400	11,090	5,750	13,740	9,850	2,830	580	420	10
鳥取県	227,350	122,870	1,430	77,970	14,860	-	2,870	1,490	10	880	490	-
島根県	208,960	93,320	3,600	90,800	12,450	1,110	860	360	0	480	20	0
岡山県	309,840	73,840	31,290	127,160	56,600	2,330	4,270	470	410	1,420	1,970	0
広島県	544,010	111,290	73,290	254,050	80,580	5,080	12,540	2,190	550	4,960	2,880	100
山口県	306,310	135,170	11,290	137,270	18,660	150	2,730	1,410	60	960	250	10
徳島県	126,420	58,690	19,490	42,470	2,450	1,590	1,670	1,020	60	400	90	80
香川県	247,910	63,320	44,920	106,010	28,380	1,760	4,740	1,390	1,500	1,040	810	0
愛媛県	266,340	90,640	11,390	124,560	23,360	9,030	3,260	770	360	720	1,240	170
高知県	191,280	58,160	5,580	99,300	20,570	0	2,270	1,510	60	460	240	0
福岡県	900,330	69,870	73,770	554,570	159,590	10,160	43,150	620	10,910	19,930	11,570	80
佐賀県	207,060	81,850	21,910	89,670	5,510	1,980	5,050	2,420	1,010	1,230	390	0
長崎県	475,610	121,890	119,020	173,410	43,290	5,100	16,300	3,070	5,560	5,140	2,220	30
熊本県	578,670	202,410	79,680	239,480	38,380	1,490	24,550	3,950	15,290	3,470	1,840	0
大分県	505,830	208,950	129,570	128,130	21,730	13,280	29,670	5,850	21,240	2,050	400	0
宮崎県	197,840	44,730	12,230	121,040	13,340	0	4,200	190	1,520	1,750	740	0
鹿児島県	468,130	156,140	61,890	180,420	53,030	2,500	13,240	2,860	3,370	3,230	3,410	0
沖縄県	787,400	17,360	352,630	206,180	141,070	1,380	22,870	170	12,080	5,510	4,450	0
運輸局等(再掲) 2)												
北海道運輸局	1,472,560	460,170	109,490	573,200	301,930	13,480	82,270	36,500	9,050	15,120	21,140	40
東北運輸局	2,559,600	1,051,850	302,610	1,004,620	134,560	18,650	21,320	5,670	6,940	6,050	2,010	0
関東運輸局	7,101,700	1,364,550	1,227,770	2,750,290	1,313,810	159,700	475,560	15,970	22,090	199,240	231,640	1,220
北陸信越運輸局	2,323,610	971,090	306,200	761,610	154,370	65,740	32,570	5,560	7,220	8,320	10,020	1,050
中部運輸局	3,482,790	1,187,200	620,060	1,213,910	289,920	114,950	90,120	10,610	17,900	33,910	26,600	260
近畿運輸局	4,277,080	955,940	485,150	1,510,090	1,029,800	65,860	311,160	25,720	18,720	96,170	146,590	3,440
中国運輸局	1,596,470	536,490	120,900	687,240	183,150	8,670	23,270	5,920	1,030	8,700	5,600	110
四国運輸局	831,950	270,810	81,380	372,330	74,750	12,370	11,950	4,680	1,980	2,610	2,380	250
九州運輸局	3,333,460	885,830	498,070	1,486,720	334,860	34,510	136,170	18,960	58,900	36,790	20,580	110
沖縄総合事務局	787,400	17,360	352,630	206,180	141,070	1,380	22,870	170	12,080	5,510	4,450	0

1)宿泊施設タイプ不詳及び簡易宿所を含む。

2)長野県は北陸信越運輸局、福井県は中部運輸局に含まれる。

第5表 月(3区分)、施設所在地(47区分及び運輸局等)、宿泊施設タイプ(5区分)別実宿泊者数  
並びに月(3区分)、施設所在地(47区分及び運輸局等)、宿泊施設タイプ(5区分)別外国人実宿泊者数(続き)

施設所在地(47区分 及び運輸局等)	実宿泊者数 1)	宿泊施設タイプ(5区分)					うち外国人 実宿泊者数 1)	宿泊施設タイプ(5区分)				
		旅館	リゾート ホテル	ビジネス ホテル	シティ ホテル	会社・団体の 宿泊所		旅館	リゾート ホテル	ビジネス ホテル	シティ ホテル	会社・団体の 宿泊所
平成24年 12月	25,321,180	6,327,470	3,789,180	9,937,880	3,900,340	455,880	1,225,440	143,310	154,200	420,710	472,900	6,480
北海道	1,545,290	422,510	189,440	568,590	337,920	10,100	180,330	66,690	36,120	26,030	50,050	50
青森県	241,740	72,570	7,220	145,060	14,210	50	1,370	510	90	570	180	0
岩手県	324,560	143,290	60,910	88,480	26,590	710	2,210	220	1,430	260	180	0
宮城県	609,390	190,300	73,380	288,550	32,810	3,090	2,930	310	570	1,410	580	20
秋田県	148,520	55,920	7,860	62,750	16,640	450	860	430	20	180	230	0
山形県	323,620	166,010	20,350	111,770	12,450	7,120	1,690	590	120	850	130	0
福島県	588,280	247,550	82,320	232,090	15,230	5,410	3,260	160	1,000	1,670	440	0
茨城県	313,690	99,820	28,410	155,180	24,800	4,720	3,360	180	40	2,010	1,130	0
栃木県	551,050	206,920	156,570	139,400	15,570	12,660	4,440	1,240	660	1,870	630	20
群馬県	536,970	292,110	63,640	146,680	14,470	6,640	3,750	1,880	700	960	150	0
埼玉県	223,470	28,320	12,700	147,260	28,240	610	3,440	20	60	2,500	860	0
千葉県	1,200,110	109,130	581,590	245,190	220,950	13,210	104,390	150	3,730	15,900	84,580	40
東京都	2,530,830	49,950	39,530	1,420,000	884,130	18,690	311,210	3,600	3,250	170,540	128,710	150
神奈川県	1,125,960	175,070	181,600	406,820	202,230	76,280	36,580	5,340	2,830	15,220	12,450	240
新潟県	594,160	255,100	86,860	188,620	37,180	3,590	4,810	1,450	980	1,200	1,080	0
富山県	189,940	86,910	10,550	66,430	17,570	2,540	1,670	70	140	520	940	10
石川県	432,210	185,580	32,730	166,830	39,050	5,490	7,380	1,210	270	2,220	3,690	0
福井県	207,590	125,310	10,040	53,870	9,690	2,120	1,070	430	100	390	150	0
山梨県	326,580	136,130	55,090	98,100	7,430	12,500	14,620	3,070	10,390	910	30	210
長野県	864,800	326,670	200,710	211,710	30,940	40,530	15,920	4,900	6,070	1,740	2,010	710
岐阜県	322,390	128,440	59,270	103,700	17,340	9,060	13,370	5,700	4,090	1,550	2,000	0
静岡県	1,329,180	454,050	327,000	381,360	68,870	77,490	17,650	2,470	6,120	4,760	3,750	370
愛知県	815,500	144,360	49,670	423,090	164,610	21,540	42,240	160	150	24,620	17,140	170
三重県	584,230	217,730	123,400	204,750	19,150	16,100	3,600	460	1,400	1,350	400	0
滋賀県	223,930	48,090	67,080	66,930	28,900	7,210	6,310	1,450	1,520	640	1,920	790
京都府	925,090	237,430	58,830	271,560	284,510	12,890	80,200	8,310	1,890	21,820	34,050	150
大阪府	1,473,840	33,160	115,050	747,660	472,490	8,600	162,570	890	7,400	65,820	85,540	50
兵庫県	909,930	286,770	118,290	264,680	172,310	19,710	19,180	2,560	2,390	2,900	8,120	2,890
奈良県	109,670	39,470	14,080	20,610	25,180	940	1,970	170	500	370	510	0
和歌山県	257,160	148,830	42,080	41,110	9,360	6,120	8,980	5,860	2,410	360	320	0
鳥取県	191,550	100,630	420	70,160	13,610	-	1,860	1,020	10	600	220	-
島根県	143,340	56,000	1,810	73,500	7,370	830	570	160	0	400	10	0
岡山県	248,760	58,330	21,130	110,410	44,310	3,170	2,240	170	110	1,050	910	0
広島県	431,600	62,380	47,030	230,000	70,100	5,150	8,360	1,400	310	3,420	2,330	30
山口県	253,100	100,920	8,050	125,250	16,200	40	1,900	910	0	840	140	10
徳島県	89,040	31,470	15,870	38,820	1,780	350	1,270	630	30	490	30	70
香川県	189,840	42,040	36,250	85,940	20,540	1,570	1,530	360	180	550	430	0
愛媛県	215,770	69,140	8,720	108,370	19,050	5,990	1,960	340	80	560	660	330
高知県	150,320	38,690	4,260	83,660	15,330	0	340	60	30	220	50	0
福岡県	848,050	53,440	65,950	527,230	156,710	12,920	45,010	790	8,030	23,500	12,510	130
佐賀県	174,380	65,040	17,430	82,360	4,050	1,650	4,070	1,950	1,040	880	210	0
長崎県	399,370	77,610	115,700	156,430	37,790	4,350	14,740	1,650	5,140	5,070	2,630	50
熊本県	464,410	140,490	69,410	207,340	33,400	440	22,890	3,790	14,070	2,980	1,990	0
大分県	413,540	152,790	114,390	115,260	20,560	8,350	21,920	6,480	13,910	1,200	320	0
宮崎県	166,630	31,090	10,300	110,150	11,910	0	2,040	170	1,200	160	500	0
鹿児島県	374,590	120,080	42,040	156,700	42,080	4,050	9,870	2,930	2,530	1,550	2,640	0
沖縄県	737,270	13,870	334,250	187,520	134,770	850	23,530	30	11,140	6,120	5,410	10
運輸局等(再掲) 2)												
北海道運輸局	1,545,290	422,510	189,440	568,590	337,920	10,100	180,330	66,690	36,120	26,030	50,050	50
東北運輸局	2,236,100	875,640	252,030	928,690	117,920	16,820	12,310	2,220	3,220	4,940	1,730	20
関東運輸局	6,808,650	1,097,450	1,119,120	2,758,620	1,397,820	145,320	481,780	15,490	21,660	209,910	228,520	660
北陸信越運輸局	2,081,100	854,260	330,830	633,600	124,740	52,150	29,780	7,630	7,450	5,680	7,730	720
中部運輸局	3,258,890	1,069,890	569,370	1,166,760	279,650	126,310	77,930	9,220	11,860	32,670	23,440	550
近畿運輸局	3,899,620	793,740	415,410	1,412,540	992,750	55,460	279,210	19,230	16,100	91,910	130,460	3,880
中国運輸局	1,268,340	378,260	78,430	609,330	151,590	9,200	14,920	3,660	420	6,300	3,610	30
四国運輸局	644,960	181,340	65,090	316,780	79,910	5,100	1,380	320	1,810	1,160	400	0
九州運輸局	2,840,960	640,530	435,210	1,355,470	306,500	31,770	120,550	17,760	45,910	35,340	20,790	170
沖縄総合事務局	737,270	13,870	334,250	187,520	134,770	850	23,530	30	11,140	6,120	5,410	10

1)宿泊施設タイプ不詳及び簡易宿所を含む。

2)長野県は北陸信越運輸局、福井県は中部運輸局に含まれる。

第6表 月(3区分)、施設所在地(47区分及び運輸局等)、従業者数(3区分)、宿泊目的割合(2区分)別定員稼働率  
並びに月(3区分)、施設所在地(47区分及び運輸局等)、宿泊施設タイプ(5区分)別定員稼働率

施設所在地(47区分 及び運輸局等)	定員稼働率 1)、3)	従業者数(3区分)、宿泊目的割合(2区分)											宿泊施設タイプ(5区分)					
		10～29人			30～99人			100人以上			旅館	リゾート ホテル	ビジネス ホテル	シティ ホテル	会社・団体の 宿泊所			
		1)	観光目的の 宿泊者が 50%以上 3)	観光目的の 宿泊者が 50%未満 3)	1)	観光目的の 宿泊者が 50%以上	観光目的の 宿泊者が 50%未満	1)	観光目的の 宿泊者が 50%以上	観光目的の 宿泊者が 50%未満								
平成24年 10～12月 計	36.0	28.1	49.5	41.8	26.6	56.1	45.9	37.0	62.0	51.4	47.2	63.6	23.8	36.2	58.7	60.7	18.0	
北海道	34.6	30.0	43.2	38.7	28.8	46.6	35.8	29.4	55.4	43.8	41.6	57.1	26.2	23.5	51.7	50.6	19.4	
青森県	32.2	22.6	39.7	38.1	22.0	45.4	40.3	28.7	49.8	31.1	30.9	32.2	21.2	30.9	51.9	32.6	6.0	
岩手県	33.7	28.2	42.2	40.1	23.1	49.5	42.8	38.2	52.2	30.6	30.2	45.2	27.0	30.3	61.2	51.9	26.1	
宮城県	43.8	32.5	55.7	55.2	31.9	65.1	46.7	32.5	63.6	45.5	43.4	52.7	33.4	38.6	70.0	51.0	7.7	
秋田県	26.1	21.1	33.0	33.4	21.6	43.6	33.4	27.1	52.6	30.7	17.5	54.4	19.0	27.5	49.8	50.8	16.5	
山形県	27.4	22.0	39.2	27.0	21.0	38.5	38.5	31.5	53.1	41.2	38.3	48.9	22.6	18.6	54.4	46.6	16.1	
福島県	31.2	22.9	45.7	33.7	20.8	53.5	39.3	32.9	54.6	42.6	42.2	45.3	24.1	28.9	69.5	63.2	14.1	
茨城県	32.5	21.7	40.0	42.0	19.2	52.1	43.5	30.1	57.8	45.7	43.4	47.9	18.6	29.3	56.3	47.8	58.8	
栃木県	28.2	24.8	43.4	37.9	29.4	59.8	40.6	36.7	57.3	43.5	42.1	56.8	27.8	36.2	49.1	55.9	24.7	
群馬県	32.8	29.8	42.7	39.5	27.8	57.2	41.1	39.0	52.7	51.2	51.2	56.0	31.4	38.5	52.6	44.5	9.4	
埼玉県	27.0	8.3	57.3	58.2	24.4	67.7	49.9	29.5	61.6	55.9	54.8	56.1	19.9	19.6	65.9	63.3	25.3	
千葉県	45.7	42.6	53.1	41.6	26.9	56.0	52.3	48.8	60.9	64.6	65.7	61.0	19.1	62.3	61.2	56.7	15.5	
東京都	64.1	54.9	66.6	62.7	49.9	64.0	71.2	55.9	72.6	69.8	73.5	68.2	24.7	47.1	71.0	67.2	56.8	
神奈川県	49.3	41.1	60.5	54.1	39.1	67.8	61.5	52.4	74.5	67.7	63.8	74.6	32.1	54.5	70.2	70.5	20.7	
新潟県	24.4	17.7	43.4	36.1	20.9	54.7	36.7	30.8	53.6	27.9	22.9	53.5	18.4	17.5	54.5	49.2	17.6	
富山県	31.5	23.5	47.6	33.9	20.8	51.5	36.7	33.7	50.3	50.4	39.3	60.1	25.6	23.2	53.6	58.6	36.8	
石川県	37.2	31.2	48.0	39.7	16.0	58.5	42.2	36.6	56.8	43.4	41.5	60.5	28.7	33.7	55.8	57.5	30.5	
福井県	21.7	18.8	27.5	27.6	19.3	40.7	38.2	28.2	57.5	30.9	29.2	76.6	18.0	25.7	42.7	33.6	20.9	
山梨県	21.9	18.7	34.0	27.5	19.6	48.3	37.6	33.6	53.5	40.8	40.6	58.9	18.5	30.2	50.9	53.9	9.1	
長野県	20.8	17.6	38.8	26.9	20.0	47.1	36.8	32.8	59.1	36.0	33.5	57.6	17.9	24.2	50.4	59.6	13.3	
岐阜県	30.2	27.7	36.6	36.9	24.9	63.4	38.2	36.2	46.6	44.5	43.8	60.4	23.3	31.5	53.4	47.7	18.4	
静岡県	30.6	26.0	43.5	38.8	26.9	54.7	37.9	36.4	44.2	36.0	33.7	50.4	25.3	30.9	52.3	43.5	21.3	
愛知県	42.6	25.5	54.5	47.3	21.3	58.2	48.6	33.6	62.8	55.5	48.5	60.6	21.4	39.4	62.6	60.0	17.7	
三重県	28.8	23.4	41.7	41.3	22.8	62.3	40.0	34.9	59.7	36.6	35.9	54.8	25.2	23.9	47.2	51.4	13.4	
滋賀県	29.4	25.4	38.7	33.1	23.4	42.6	36.9	26.6	59.5	45.6	44.7	77.1	18.2	39.5	43.6	44.5	12.3	
京都府	51.2	50.4	54.1	54.5	49.7	65.1	62.4	60.1	73.0	73.4	73.6	69.0	35.0	49.6	75.6	75.0	32.5	
大阪府	63.2	56.4	67.0	65.2	53.0	68.0	68.6	61.8	71.9	70.4	63.3	76.4	28.8	63.9	68.8	72.7	18.2	
兵庫県	35.5	28.8	49.0	37.3	24.3	53.0	47.4	38.3	62.8	48.1	43.8	62.3	24.2	39.6	60.2	59.5	21.2	
奈良県	21.3	21.5	14.5	33.5	35.2	9.7	32.2	31.2	54.6	63.0	63.0	-	19.3	21.1	58.5	67.4	23.6	
和歌山県	21.4	19.1	36.8	25.8	19.1	49.6	33.3	31.0	44.5	28.3	27.2	59.7	22.0	24.7	41.5	55.4	26.5	
鳥取県	28.6	20.8	46.2	31.1	18.1	55.9	38.9	34.5	57.2	36.9	33.9	55.9	23.5	5.2	48.3	71.2	-	
島根県	29.7	21.2	42.5	35.0	22.7	49.2	51.6	34.1	77.1	41.3	41.3	-	23.0	12.6	56.4	42.4	43.6	
岡山県	28.1	16.0	48.8	43.3	15.9	54.4	39.8	32.0	55.3	48.1	39.2	55.5	20.3	30.6	56.3	40.3	20.6	
広島県	39.4	27.2	49.5	41.7	22.1	56.0	51.3	43.0	60.7	66.8	59.8	70.0	27.4	44.3	60.4	70.3	12.1	
山口県	37.2	29.0	48.5	40.5	23.3	56.9	48.7	37.0	69.0	45.7	44.6	50.6	26.0	34.9	60.3	45.3	6.2	
徳島県	26.6	18.6	40.4	38.9	19.7	55.0	39.6	36.5	46.6	34.5	34.5	0.0	18.5	33.0	50.3	46.7	5.7	
香川県	32.2	24.1	43.2	31.6	17.8	45.9	40.5	34.1	51.7	37.6	32.5	49.3	21.0	35.3	45.1	43.3	16.4	
愛媛県	33.0	22.1	44.5	39.8	17.5	53.9	51.1	35.3	63.2	38.6	34.4	53.4	28.2	34.6	49.5	50.6	19.5	
高知県	28.9	19.5	42.6	38.9	23.4	51.6	42.6	32.1	54.9	41.9	30.3	61.6	17.4	27.7	47.1	53.5	0.0	
福岡県	46.0	28.3	56.2	56.2	35.1	63.8	58.3	36.8	69.1	52.4	45.3	57.1	20.4	41.9	61.0	61.2	23.3	
佐賀県	31.3	23.3	45.1	35.3	26.1	46.8	41.5	31.8	51.0	38.1	37.7	40.5	28.2	35.4	51.3	30.3	13.5	
長崎県	35.2	33.7	37.1	41.8	25.9	51.7	48.3	40.6	60.6	48.2	49.7	32.8	22.5	49.5	53.9	59.7	22.6	
熊本県	34.1	26.1	46.7	37.9	26.4	49.4	46.3	38.1	59.6	47.3	41.5	58.5	26.4	39.8	52.7	57.8	12.8	
大分県	36.0	32.5	44.1	42.8	29.6	57.1	41.3	38.0	55.1	57.8	57.1	61.3	26.7	47.6	54.1	57.7	13.8	
宮崎県	34.0	24.6	39.6	36.1	20.5	47.1	51.7	30.6	62.6	45.6	41.4	66.2	18.7	33.0	50.8	47.4	0.0	
鹿児島県	34.0	30.1	39.6	39.0	23.0	48.4	44.6	37.1	60.8	49.0	46.4	65.2	27.1	30.2	53.6	58.4	10.6	
沖縄県	40.4	40.7	38.4	44.0	37.5	53.3	48.2	47.9	50.8	52.3	52.7	38.9	13.5	46.7	49.3	53.2	17.5	
運輸局等(再掲) 2)																		
北海道運輸局	34.6	30.0	43.2	38.7	28.8	46.6	35.8	29.4	55.4	43.8	41.6	57.1	26.2	23.5	51.7	50.6	19.4	
東北運輸局	32.9	24.9	44.4	37.4	22.4	51.3	40.4	32.3	55.3	39.0	36.9	49.2	24.8	30.0	61.6	48.1	13.2	
関東運輸局	43.3	32.3	57.6	49.1	29.9	61.8	54.0	41.3	68.1	63.4	61.0	66.9	24.9	48.2	65.1	64.9	20.0	
北陸信越運輸局	24.8	19.5	43.3	31.6	20.0	52.2	38.1	33.3	55.8	35.3	31.5	56.9	20.1	22.9	53.3	55.5	14.6	
中部運輸局	31.7	25.0	44.7	40.3	24.3	56.9	40.6	35.2	54.9	40.8	37.0	57.2	23.4	29.4	53.9	52.4	18.7	
近畿運輸局	42.8	35.3	57.1	46.9	35.8	59.9	55.0	46.6	68.0	58.6	54.1	72.5	25.7	41.4	65.1	69.5	21.0	
中国運輸局	33.3	22.5	47.9	39.7	21.0	55.0	45.8	36.1	62.7	51.4	43.7	64.0	24.2	33.8	57.4	53.6	14.5	
四国運輸局	30.7	21.3	43.1	37.3	19.8	51.6	43.7	34.3	56.1	38.4	33.4	54.1	21.3	33.8	47.8	48.4	15.3	
九州運輸局	37.1	29.2	46.2	43.8	27.7	55.0	48.0	37.5	62.2	50.2	47.3	58.0	25.0	41.7	55.8	58.2	17.1	
沖縄総合事務局	40.4	40.7	38.4	44.0	37.5	53.3	48.2	47.9	50.8	52.3	52.7	38.9	13.5	46.7	49.3	53.2	17.5	

1)宿泊目的割合不詳を含む。

2)長野県は北陸信越運輸局、福井県は中部運輸局に含まれる。

3)従業者数10人未満を含む。

第6表 月(3区分)、施設所在地(47区分及び運輸局等)、従業者数(3区分)、宿泊目的割合(2区分)別定員稼働率  
並びに月(3区分)、施設所在地(47区分及び運輸局等)、宿泊施設タイプ(5区分)別定員稼働率(続き)

施設所在地(47区分 及び運輸局等)	定員稼働率 1)、3)	従業者数(3区分)、宿泊目的割合(2区分)											宿泊施設タイプ(5区分)					
		10～29人			30～99人			100人以上			旅館	リゾート ホテル	ビジネス ホテル	シティ ホテル	会社・団体の 宿泊所			
		1)	観光目的の 宿泊者が 50%以上 3)	観光目的の 宿泊者が 50%未満 3)	1)	観光目的の 宿泊者が 50%以上	観光目的の 宿泊者が 50%未満	1)	観光目的の 宿泊者が 50%以上	観光目的の 宿泊者が 50%未満								
平成24年 10月	36.9	29.1	50.2	42.8	28.0	56.8	47.5	39.2	62.8	51.9	48.1	62.8	25.1	37.9	59.5	60.4	18.9	
北海道	40.1	36.1	48.1	44.0	34.7	52.2	44.5	39.0	61.1	51.3	49.3	63.6	33.1	28.7	56.8	57.4	24.1	
青森県	38.2	30.2	44.6	44.4	29.4	51.2	51.2	41.7	59.1	42.1	42.3	40.8	26.5	47.0	59.0	41.2	5.7	
岩手県	37.2	32.0	45.3	44.3	27.3	54.2	47.8	43.4	56.8	34.3	33.8	53.2	29.0	36.0	66.5	57.5	31.2	
宮城県	45.4	33.7	58.0	54.9	27.7	66.4	49.5	35.7	66.5	46.7	44.0	56.0	34.6	41.0	71.3	53.6	7.8	
秋田県	32.1	29.9	35.2	39.5	29.8	47.9	43.7	39.4	57.1	35.0	22.0	58.2	25.6	39.4	54.6	55.7	12.5	
山形県	30.1	24.0	43.8	30.3	23.7	43.0	42.7	34.3	60.1	43.0	39.3	52.9	25.3	21.1	60.8	51.0	15.7	
福島県	33.2	25.0	47.8	36.2	24.0	55.4	42.6	36.4	57.7	43.4	43.0	45.7	25.7	33.6	72.5	65.1	15.9	
茨城県	30.8	18.4	39.4	40.9	16.8	51.5	40.2	24.4	57.1	40.0	39.6	40.4	16.2	28.2	56.3	42.1	48.8	
栃木県	30.6	27.6	44.5	42.4	35.3	61.1	43.8	40.1	59.5	44.3	43.4	53.0	32.5	39.7	50.3	53.5	27.1	
群馬県	33.9	31.8	40.4	39.5	29.2	55.1	42.5	40.7	52.9	55.6	55.7	46.7	32.2	46.8	50.7	43.0	8.8	
埼玉県	26.8	9.5	55.3	57.1	25.3	66.0	47.3	26.5	59.1	51.0	50.2	51.1	17.4	17.7	64.5	59.1	22.3	
千葉県	44.5	41.6	51.7	39.4	24.4	54.1	49.6	45.8	59.0	64.0	65.3	59.9	17.2	61.7	59.5	55.0	15.3	
東京都	62.7	52.9	65.4	61.6	49.6	62.9	70.2	55.2	71.5	67.9	70.7	66.6	24.3	47.6	70.0	65.3	53.1	
神奈川県	47.9	39.7	58.9	52.8	38.2	66.2	59.9	50.8	72.9	64.7	60.7	71.8	31.0	53.1	68.5	66.9	19.5	
新潟県	26.9	19.7	45.8	40.1	24.7	58.8	41.3	36.2	56.4	28.0	22.7	55.2	21.0	17.7	55.6	50.7	23.0	
富山県	35.2	26.2	54.9	36.7	23.3	55.7	43.9	40.6	59.2	58.2	43.5	71.0	28.7	34.8	61.7	67.4	35.6	
石川県	38.5	31.3	51.2	41.4	17.7	60.8	43.0	36.1	60.7	43.4	41.4	61.5	28.2	35.9	59.1	60.7	26.2	
福井県	21.0	15.7	31.8	27.1	16.2	44.1	36.6	24.2	60.3	25.1	23.2	76.2	16.0	24.9	46.7	36.3	21.7	
山梨県	22.5	19.5	33.7	27.7	20.2	48.2	40.3	36.4	56.0	41.8	41.6	57.9	18.5	33.1	53.0	51.8	9.1	
長野県	24.2	20.6	45.0	29.9	22.7	52.1	44.3	40.2	66.2	42.1	39.9	61.4	19.7	29.4	56.9	65.4	18.1	
岐阜県	35.3	33.1	40.9	42.6	30.9	68.7	45.9	44.6	51.3	51.3	50.6	66.7	28.3	38.9	61.2	56.7	20.3	
静岡県	28.1	22.9	42.8	36.8	24.3	53.3	34.2	31.9	43.8	33.3	31.0	47.9	22.8	27.0	51.7	41.0	18.8	
愛知県	42.8	24.1	56.0	47.5	21.7	59.6	47.9	30.3	64.7	53.8	45.1	60.0	20.0	36.8	64.2	60.4	19.7	
三重県	28.7	22.2	43.8	41.8	22.1	64.1	40.0	33.9	63.3	34.4	33.8	50.6	25.0	22.5	48.5	50.6	17.2	
滋賀県	29.0	24.9	38.9	33.9	24.2	43.4	35.7	26.0	56.9	42.3	41.3	78.2	18.0	38.9	43.3	41.5	13.5	
京都府	50.0	49.1	53.5	53.0	48.4	63.2	61.9	59.9	71.1	70.9	71.0	69.8	34.4	45.1	73.5	72.6	31.2	
大阪府	60.3	53.9	63.8	62.4	50.7	65.1	65.1	59.2	68.0	67.5	60.8	73.2	25.8	65.7	65.4	68.8	22.6	
兵庫県	34.0	27.1	47.3	35.4	23.0	50.4	44.6	35.3	60.6	44.8	40.9	57.8	21.3	37.6	58.7	57.2	17.5	
奈良県	22.8	23.7	9.7	36.2	41.7	4.6	33.6	32.4	59.5	61.7	61.7	-	22.9	19.5	57.4	67.1	21.4	
和歌山県	20.6	18.2	36.8	25.2	18.4	49.8	33.0	30.8	43.9	27.0	25.9	58.0	21.9	23.1	42.3	55.5	24.4	
鳥取県	27.5	19.1	46.5	31.5	17.9	57.1	37.2	31.9	59.1	34.4	31.2	54.6	21.9	6.6	48.8	69.3	-	
島根県	31.6	22.6	45.6	38.0	25.9	52.1	55.9	37.3	83.2	42.5	42.5	-	24.9	17.9	60.7	46.0	42.7	
岡山県	28.7	16.7	49.9	44.5	15.5	56.3	41.0	33.3	56.3	50.0	41.4	57.2	19.1	33.8	58.4	41.0	19.2	
広島県	40.9	30.0	50.0	43.8	26.1	56.8	54.6	48.4	61.4	66.6	59.6	69.8	29.8	46.5	61.3	70.3	14.0	
山口県	40.0	29.8	53.6	43.7	25.6	60.8	51.0	37.9	73.6	44.5	43.2	50.5	27.5	36.9	64.8	46.6	9.9	
徳島県	28.6	20.4	43.0	41.0	22.2	57.2	43.6	41.3	48.8	33.4	33.4	0.0	20.9	32.6	51.9	48.8	8.3	
香川県	31.7	23.0	43.3	31.8	16.7	47.3	38.2	32.0	49.2	37.6	31.9	50.6	21.7	31.3	44.9	43.8	11.0	
愛媛県	33.5	22.6	45.4	41.3	19.0	55.7	52.1	36.2	64.1	39.5	35.1	55.5	29.1	34.4	50.2	52.5	21.5	
高知県	31.6	22.2	45.6	42.3	27.0	54.7	47.0	38.1	57.4	47.6	34.0	70.6	20.4	30.0	50.6	59.4	0.0	
福岡県	44.5	28.7	53.6	54.7	35.4	61.7	55.8	37.2	65.2	49.0	41.2	54.2	20.3	40.1	58.4	58.2	24.1	
佐賀県	29.9	21.7	45.0	34.8	26.0	45.8	41.6	31.4	51.6	36.7	36.0	41.7	28.2	34.1	50.2	29.4	13.4	
長崎県	37.4	36.1	39.5	45.3	29.7	55.2	51.4	44.7	62.2	49.9	52.1	30.9	24.3	51.8	55.5	65.3	29.8	
熊本県	34.5	26.5	47.2	38.9	27.4	50.4	47.8	40.5	59.2	49.2	43.4	60.4	27.1	41.1	52.8	59.3	25.1	
大分県	33.7	30.1	42.4	39.4	27.2	53.1	39.1	35.4	54.3	52.6	51.7	57.4	24.9	44.3	51.3	55.3	13.6	
宮崎県	32.8	23.1	38.4	34.8	19.8	45.0	52.2	31.8	62.8	42.9	38.3	65.4	17.1	30.7	50.2	46.8	0.0	
鹿児島県	34.9	31.2	40.1	39.2	22.8	48.9	45.4	38.1	61.4	49.7	47.1	65.6	27.4	30.4	53.5	61.5	8.3	
沖縄県	43.5	44.5	37.9	45.9	40.1	54.3	50.2	50.1	50.8	57.3	57.9	37.6	14.6	51.8	50.5	53.9	26.5	
運輸局等(再掲) 2)																		
北海道運輸局	40.1	36.1	48.1	44.0	34.7	52.2	44.5	39.0	61.1	51.3	49.3	63.6	33.1	28.7	56.8	57.4	24.1	
東北運輸局	35.9	28.2	47.4	40.6	25.6	54.7	45.7	37.8	60.2	42.0	39.8	52.8	27.5	35.1	65.8	53.0	13.7	
関東運輸局	42.8	32.4	56.4	48.7	30.8	60.6	53.8	41.6	67.2	62.3	60.5	65.0	25.2	49.3	64.2	62.7	19.2	
北陸信越運輸局	27.8	22.0	47.8	34.6	22.8	56.3	43.2	38.5	60.8	38.0	34.0	60.9	22.0	27.0	57.6	59.6	19.1	
中部運輸局	31.3	23.7	46.2	40.4	23.8	57.8	39.6	33.1	56.6	39.4	35.5	56.1	22.7	27.7	55.5	52.7	18.9	
近畿運輸局	41.3	34.1	54.8	45.6	35.7	56.9	53.1	45.4	64.9	55.8	51.5	69.3	24.8	40.1	62.7	66.6	20.6	
中国運輸局	34.3	23.3	49.6	41.8	23.3	56.9	47.6	37.7	65.0	51.1	43.0	64.2	24.8	36.5	59.6	54.2	15.8	
四国運輸局	31.7	22.2	44.5	39.2	21.5	53.8	44.5	35.5	56.3	39.7	33.8	57.7	23.1	31.8	49.0	50.8	16.3	
九州運輸局	36.8	29.2	45.6	43.4	27.9	54.3	48.1	38.3	61.2	48.9	46.4	56.1	24.9	41.3	54.7	58.1	19.3	
沖縄総合事務局	43.5	44.5	37.9	45.9	40.1	54.3	50.2	50.1	50.8	57.3	57.9	37.6	14.6	51.8	50.5	53.9	26.5	

1)宿泊目的割合不詳を含む。  
2)長野県は北陸信越運輸局、福井県は中部運輸局に含まれる。  
3)従業者数10人未満を含む。

第6表 月(3区分)、施設所在地(47区分及び運輸局等)、従業者数(3区分)、宿泊目的割合(2区分)別定員稼働率  
並びに月(3区分)、施設所在地(47区分及び運輸局等)、宿泊施設タイプ(5区分)別定員稼働率(続き)

施設所在地(47区分 及び運輸局等)	定員稼働率 1)、3)	従業者数(3区分)、宿泊目的割合(2区分)											宿泊施設タイプ(5区分)					
		10~29人			30~99人			100人以上			旅館	リゾート ホテル	ビジネス ホテル	シティ ホテル	会社・団体の 宿泊所			
		1)	観光目的の 宿泊者が 50%以上 3)	観光目的の 宿泊者が 50%未満 3)	1)	観光目的の 宿泊者が 50%以上	観光目的の 宿泊者が 50%未満	1)	観光目的の 宿泊者が 50%以上	観光目的の 宿泊者が 50%未満								
平成24年 11月	37.5	29.4	51.2	43.5	27.7	58.2	48.3	39.5	64.4	52.8	48.6	65.3	25.7	36.9	61.0	62.3	18.4	
北海道	30.8	25.0	41.4	36.0	24.3	45.0	32.0	25.0	53.3	35.9	33.2	52.3	23.3	14.0	49.7	44.7	18.5	
青森県	31.3	19.7	40.5	37.7	19.0	46.2	37.9	23.5	49.9	28.1	27.6	31.7	19.9	20.4	52.7	32.0	7.9	
岩手県	33.7	27.1	44.0	41.5	22.1	52.4	44.5	39.6	54.6	28.7	28.2	47.7	26.4	30.1	64.1	55.6	23.9	
宮城県	45.9	36.0	56.4	59.4	44.5	65.8	48.2	34.8	64.7	47.6	45.2	56.0	37.4	40.3	70.9	51.7	7.9	
秋田県	25.9	19.2	35.6	33.6	19.1	46.3	32.8	25.8	54.5	30.2	16.5	54.8	18.4	25.3	52.3	52.8	34.2	
山形県	27.6	21.7	40.5	26.9	20.1	39.9	39.4	31.5	56.8	42.8	39.6	51.2	22.7	16.5	57.5	48.6	16.4	
福島県	32.3	23.5	47.4	34.7	21.0	55.6	41.3	35.0	56.5	44.0	43.3	48.4	25.3	29.1	72.2	66.4	13.8	
茨城県	33.8	22.3	41.8	44.2	20.6	54.7	47.0	31.9	63.1	50.6	48.9	52.2	18.9	31.1	59.0	52.6	65.0	
栃木県	30.5	27.2	44.7	40.3	32.0	61.7	44.4	40.8	59.4	47.5	45.8	63.7	30.1	39.7	50.8	61.6	26.9	
群馬県	35.1	32.1	44.8	40.9	29.9	57.6	42.2	40.6	52.1	53.7	53.6	59.5	35.0	35.7	54.1	47.1	8.0	
埼玉県	28.7	9.0	59.7	61.0	27.7	70.4	52.8	32.6	64.3	57.6	56.5	57.7	22.5	22.3	68.5	65.7	26.8	
千葉県	45.4	42.5	52.8	42.5	27.5	57.3	52.7	49.5	60.6	64.4	65.6	60.3	19.2	62.3	61.4	56.4	16.4	
東京都	64.9	54.3	67.8	63.6	49.6	65.1	72.5	57.3	73.9	70.5	72.8	69.4	25.8	45.9	72.2	67.8	63.1	
神奈川県	51.4	44.4	60.7	56.4	43.7	68.0	64.5	56.8	75.5	69.6	68.1	72.4	36.0	60.6	70.5	70.2	22.9	
新潟県	25.6	17.8	45.2	37.9	21.7	57.5	38.1	31.4	57.9	26.0	19.8	57.8	19.3	14.1	59.1	53.1	18.0	
富山県	32.4	24.2	48.8	34.5	20.1	54.5	37.7	34.8	50.7	54.4	43.8	63.6	26.9	18.3	56.0	62.7	37.7	
石川県	40.8	35.2	51.5	43.6	16.6	64.6	46.9	41.1	61.7	48.8	47.1	63.8	31.5	37.9	60.8	64.7	31.9	
福井県	23.6	21.3	27.7	31.2	22.1	45.3	42.4	32.6	61.3	33.4	31.5	83.7	20.1	28.4	43.9	37.1	20.6	
山梨県	23.1	19.8	36.4	29.4	21.2	51.6	41.3	37.5	56.5	48.7	48.6	66.8	20.7	31.4	55.3	59.7	9.5	
長野県	20.5	16.6	39.4	25.8	17.4	48.8	36.8	32.3	60.9	34.5	31.9	57.8	18.6	20.4	51.4	61.2	13.5	
岐阜県	32.0	29.6	37.9	37.3	24.8	64.4	39.8	38.2	46.7	47.3	46.7	60.0	24.6	33.1	54.5	48.2	20.8	
静岡県	32.6	28.2	44.9	40.5	28.2	56.7	41.1	40.1	45.4	38.6	36.1	54.1	27.8	33.1	54.1	46.9	21.9	
愛知県	42.9	25.6	55.1	47.1	19.7	58.9	49.7	35.2	63.5	57.1	51.3	61.3	22.0	40.9	63.5	60.7	15.4	
三重県	29.5	25.3	40.3	41.7	24.1	61.7	42.5	38.3	58.5	41.7	41.1	56.6	27.1	27.0	46.5	52.8	9.1	
滋賀県	33.5	28.6	45.2	37.6	25.6	49.4	44.6	33.4	69.0	52.0	51.1	85.4	19.6	46.3	51.6	50.5	12.8	
京都府	56.5	55.5	60.2	60.3	55.2	71.8	72.8	70.5	83.4	81.3	81.8	73.3	40.1	58.8	84.2	83.1	35.4	
大阪府	66.1	59.2	69.8	68.2	54.7	71.3	72.4	65.8	75.6	72.9	65.9	78.9	28.4	65.9	72.7	75.5	18.7	
兵庫県	37.0	30.1	51.0	38.4	24.8	54.8	49.2	41.0	63.4	51.5	47.2	65.9	27.4	43.5	61.8	59.3	24.4	
奈良県	24.7	24.7	25.6	39.7	39.6	45.2	37.2	36.1	61.8	75.3	75.3	-	21.8	27.8	70.0	78.3	30.9	
和歌山県	22.7	20.3	38.7	28.1	21.0	53.8	36.0	33.7	47.2	31.4	30.2	65.8	24.6	26.5	44.4	60.6	27.2	
鳥取県	31.4	23.4	50.3	34.2	20.1	60.5	44.5	40.1	62.2	41.5	38.5	60.5	27.4	6.8	52.7	75.1	-	
島根県	34.2	25.5	47.4	39.4	27.1	53.8	58.1	40.6	83.8	49.1	49.1	-	27.7	12.9	62.2	52.0	48.1	
岡山県	30.3	17.4	53.2	46.3	19.1	57.4	43.9	36.5	58.8	53.2	43.4	61.3	22.5	34.9	59.4	44.5	18.6	
広島県	42.6	31.5	51.8	44.8	25.2	59.0	57.7	51.4	64.8	72.9	68.0	75.1	32.6	50.6	63.8	75.5	12.1	
山口県	39.6	32.8	49.0	41.2	23.3	58.2	53.2	43.4	70.1	52.2	51.8	54.4	29.1	39.5	61.9	48.3	7.6	
徳島県	29.4	19.7	48.0	42.2	22.3	59.2	46.0	43.4	51.8	39.1	39.1	0.0	23.0	37.1	54.5	54.8	3.6	
香川県	37.8	29.4	49.0	35.5	22.9	48.8	47.2	40.5	59.0	43.5	38.9	54.3	25.4	43.0	51.2	50.3	20.2	
愛媛県	35.5	23.7	48.5	42.2	18.6	57.5	55.5	40.2	67.1	43.6	39.4	58.3	31.6	39.9	53.7	55.4	21.2	
高知県	30.5	20.1	45.9	41.0	24.6	54.6	46.3	34.3	60.2	47.1	35.1	67.5	18.8	28.9	49.9	59.0	0.0	
福岡県	48.3	30.1	58.8	59.3	36.7	67.3	61.6	40.8	72.0	55.9	49.8	60.0	22.0	46.1	64.3	64.3	22.9	
佐賀県	35.0	27.1	47.5	37.9	29.3	48.6	46.1	35.7	56.4	42.5	41.9	46.9	31.6	40.3	55.5	35.9	9.9	
長崎県	36.7	36.1	37.9	43.2	27.5	52.8	51.8	45.8	61.6	49.3	51.5	36.0	26.4	49.7	55.6	61.3	19.6	
熊本県	37.2	28.9	50.4	41.8	30.7	53.0	52.6	44.9	65.6	49.2	41.1	64.6	30.6	42.6	57.1	63.5	10.6	
大分県	40.2	37.4	46.6	46.0	33.7	60.0	48.1	44.9	61.2	61.9	61.4	64.8	31.7	52.6	57.5	61.7	17.3	
宮崎県	37.8	29.1	42.9	40.8	25.0	52.1	55.6	33.5	67.1	51.1	46.8	72.1	22.6	37.8	55.2	51.2	0.0	
鹿児島県	38.0	34.2	43.6	42.0	25.0	52.1	50.5	42.8	66.8	56.6	54.0	72.7	31.2	35.4	58.5	64.1	10.1	
沖縄県	40.5	40.6	40.3	44.7	37.8	54.6	49.0	48.4	55.0	52.2	52.8	36.9	14.4	45.7	51.4	55.0	16.0	
運輸局等(再掲) 2)																		
北海道運輸局	30.8	25.0	41.4	36.0	24.3	45.0	32.0	25.0	53.3	35.9	33.2	52.3	23.3	14.0	49.7	44.7	18.5	
東北運輸局	33.5	25.0	45.8	38.6	23.0	53.0	41.3	32.8	57.0	39.3	36.8	51.6	25.5	29.5	63.5	49.7	13.5	
関東運輸局	44.5	33.6	58.7	50.7	32.0	63.1	56.2	44.1	69.6	64.7	62.7	67.6	26.9	49.6	66.5	65.6	21.7	
北陸信越運輸局	25.8	19.7	45.0	32.1	18.6	55.2	39.7	34.4	59.3	35.4	31.1	59.8	21.4	19.9	56.5	60.1	14.9	
中部運輸局	33.1	26.8	45.2	41.4	25.0	58.1	43.1	38.3	55.8	43.7	40.1	59.0	25.2	31.7	54.8	54.0	17.8	
近畿運輸局	45.8	38.2	60.6	50.6	38.9	64.4	60.0	52.3	72.1	63.1	59.2	75.5	28.9	46.1	69.8	73.9	22.9	
中国運輸局	36.2	25.6	50.8	42.5	23.5	57.9	51.1	42.3	66.6	57.4	50.2	69.1	28.0	38.7	60.8	58.5	14.5	
四国運輸局	33.8	23.5	48.0	40.2	22.3	55.0	49.1	39.6	61.5	43.7	38.6	59.3	24.6	39.6	52.1	54.3	13.9	
九州運輸局	40.1	32.6	48.9	46.9	30.8	58.2	53.0	43.2	66.4	54.0	51.2	61.8	28.9	45.3	59.4	62.0	16.6	
沖縄総合事務局	40.5	40.6	40.3	44.7	37.8	54.6	49.0	48.4	55.0	52.2	52.8	36.9	14.4	45.7	51.4	55.0	16.0	

1)宿泊目的割合不詳を含む。

2)長野県は北陸信越運輸局、福井県は中部運輸局に含まれる。

3)従業者数10人未満を含む。

第6表 月(3区分)、施設所在地(47区分及び運輸局等)、従業者数(3区分)、宿泊目的割合(2区分)別定員稼働率  
並びに月(3区分)、施設所在地(47区分及び運輸局等)、宿泊施設タイプ(5区分)別定員稼働率(続き)

施設所在地(47区分 及び運輸局等)	定員稼働率 1)、3)	従業者数(3区分)、宿泊目的割合(2区分)											宿泊施設タイプ(5区分)					
		10～29人			30～99人			100人以上			旅館	リゾート ホテル	ビジネス ホテル	シティ ホテル	会社・団体の 宿泊所			
		1)	観光目的の 宿泊者が 50%以上 3)	観光目的の 宿泊者が 50%未満 3)	1)	観光目的の 宿泊者が 50%以上	観光目的の 宿泊者が 50%未満	1)	観光目的の 宿泊者が 50%以上	観光目的の 宿泊者が 50%未満								
平成24年 12月	33.8	25.8	47.2	39.2	23.9	53.3	41.9	32.5	59.0	49.6	45.1	62.8	20.9	33.9	55.7	59.3	16.7	
北海道	32.4	28.3	40.0	35.5	26.3	42.5	30.9	24.4	51.7	43.9	42.1	55.2	21.6	26.8	48.3	49.6	15.0	
青森県	26.8	17.3	34.1	32.1	17.3	38.7	31.5	20.7	40.5	22.2	21.9	24.0	16.9	23.0	44.1	24.5	4.3	
岩手県	30.1	25.2	37.3	34.2	19.6	41.9	36.0	31.4	45.3	28.8	28.6	34.9	25.6	24.9	53.1	42.6	23.2	
宮城県	40.1	28.1	52.8	51.5	24.0	63.1	42.5	27.1	60.0	42.2	41.1	46.2	28.4	34.6	67.8	47.6	7.4	
秋田県	19.8	13.5	28.3	27.0	15.8	36.7	23.3	15.2	46.3	26.9	13.8	50.2	12.5	17.7	42.7	44.0	26.7	
山形県	24.4	20.2	33.3	23.6	19.0	32.5	33.4	28.9	42.8	37.8	36.0	42.5	19.8	18.0	45.1	40.1	16.2	
福島県	28.2	20.1	41.8	30.1	17.4	49.5	34.0	27.4	49.7	40.6	40.4	42.0	21.2	24.2	64.0	58.3	12.5	
茨城県	33.0	24.5	38.7	40.9	20.1	50.2	43.5	34.1	53.5	46.7	42.0	51.2	20.7	28.6	53.7	48.9	62.9	
栃木県	23.5	19.4	41.1	31.0	20.9	56.8	33.8	29.2	53.0	38.7	37.1	53.8	20.9	29.3	46.2	52.8	20.1	
群馬県	29.7	25.7	43.0	38.1	24.2	58.9	38.5	35.9	53.1	44.5	44.3	62.0	27.3	32.7	53.1	43.4	11.5	
埼玉県	25.6	6.6	57.0	56.6	20.4	66.8	49.8	29.4	61.4	59.3	57.6	59.6	19.9	19.0	65.0	65.1	26.7	
千葉県	47.0	43.7	54.9	43.0	28.8	56.7	54.6	51.1	63.2	65.3	66.1	62.7	21.0	63.0	62.6	58.7	14.7	
東京都	64.7	57.6	66.7	62.8	50.4	64.1	70.9	55.1	72.3	71.2	76.9	68.5	23.9	47.9	70.8	68.4	54.4	
神奈川県	48.7	39.3	62.0	53.1	35.7	69.1	60.1	49.7	75.2	68.7	62.8	79.3	29.3	50.1	71.5	74.3	19.7	
新潟県	21.3	15.9	38.9	30.4	16.4	47.8	30.3	24.4	46.7	29.7	26.1	47.6	15.5	20.0	48.8	43.9	13.6	
富山県	26.2	19.4	38.8	30.1	18.2	44.0	28.4	25.5	41.1	38.9	30.9	45.9	21.0	14.6	43.3	45.7	37.2	
石川県	32.5	27.3	41.5	34.3	13.7	50.1	37.0	32.8	48.0	38.1	36.0	56.4	26.4	27.3	47.5	47.4	33.3	
福井県	20.6	19.4	23.3	24.7	19.5	32.9	35.8	28.0	50.9	34.3	32.9	70.0	17.9	24.5	37.4	27.6	20.4	
山梨県	19.9	16.4	31.9	25.1	17.1	45.2	31.3	27.1	47.9	32.1	31.9	52.1	16.1	26.0	44.5	50.3	8.7	
長野県	18.1	15.6	32.5	24.8	19.6	40.4	29.8	26.2	50.2	31.3	28.7	53.8	15.8	22.4	43.0	52.1	9.3	
岐阜県	23.4	20.4	31.0	30.8	18.9	57.2	29.1	26.3	41.8	35.1	34.2	54.6	17.1	22.9	44.5	38.3	14.0	
静岡県	31.1	27.0	42.8	39.2	28.1	54.1	38.5	37.3	43.6	36.3	34.2	49.2	25.3	32.6	51.2	42.9	23.3	
愛知県	42.1	26.9	52.4	47.3	22.4	56.3	48.3	35.2	60.4	55.7	49.1	60.5	22.0	40.5	60.1	59.0	17.9	
三重県	28.1	22.8	40.9	40.5	22.2	61.0	37.7	32.6	57.3	33.8	33.0	57.1	23.6	22.2	46.4	50.9	13.7	
滋賀県	25.6	22.7	32.1	28.0	20.2	35.2	30.7	20.7	52.7	42.6	41.9	68.0	16.7	33.3	36.3	41.7	10.6	
京都府	47.0	46.5	48.8	50.3	45.7	60.6	52.8	50.1	64.9	68.2	68.4	64.1	30.6	45.0	69.5	69.4	30.9	
大阪府	63.4	56.3	67.4	64.9	53.7	67.5	68.4	60.6	72.2	70.9	63.4	77.1	32.3	60.2	68.5	73.9	13.4	
兵庫県	35.7	29.2	48.7	38.0	24.9	53.7	48.4	38.7	64.3	48.1	43.5	63.4	24.0	37.8	60.3	61.9	21.8	
奈良県	16.1	16.1	17.2	24.5	24.4	26.9	25.9	25.1	42.8	52.4	52.4	-	13.0	16.4	48.4	57.0	18.7	
和歌山県	20.9	18.7	34.9	24.1	18.1	45.4	30.8	28.5	42.5	26.6	25.6	55.4	19.6	24.4	37.9	50.3	27.8	
鳥取県	26.9	19.8	42.0	27.9	16.6	50.4	35.3	31.6	50.4	35.0	32.2	52.8	21.5	2.1	43.6	69.4	-	
島根県	23.2	15.2	34.5	27.6	15.1	41.8	40.9	24.7	64.6	32.6	32.6	-	16.3	6.6	46.4	29.5	40.2	
岡山県	25.1	13.6	43.7	39.1	13.1	49.7	34.6	26.4	50.8	41.2	32.8	48.2	19.3	23.2	51.2	35.5	24.0	
広島県	34.7	20.1	46.8	36.8	15.0	52.4	42.0	29.6	56.1	61.2	52.2	65.3	19.7	35.6	56.3	65.2	10.2	
山口県	32.2	24.5	42.8	36.7	20.8	51.8	42.0	29.7	63.3	40.5	39.1	47.2	21.4	28.4	54.3	41.2	1.2	
徳島県	21.6	15.3	31.1	33.5	14.3	48.8	29.6	25.1	39.5	31.2	31.2	0.0	11.8	29.4	44.7	36.9	23.7	
香川県	27.4	20.1	37.4	27.5	14.0	41.8	36.2	30.0	47.1	31.9	27.1	43.1	16.0	31.9	39.4	36.1	17.4	
愛媛県	29.8	19.9	39.6	35.9	14.5	48.5	46.0	29.7	58.7	32.8	29.0	46.5	23.9	29.7	44.7	44.1	15.8	
高知県	24.5	16.0	36.4	33.5	18.5	45.6	34.7	24.0	47.3	31.3	22.0	47.0	12.8	24.3	40.9	42.4	0.0	
福岡県	45.2	26.2	56.3	54.6	33.3	62.5	57.6	32.6	70.1	52.4	45.1	57.3	18.8	39.7	60.3	61.2	22.8	
佐賀県	29.2	21.3	42.7	33.1	23.2	46.1	36.8	28.4	45.1	35.2	35.5	33.2	24.9	31.9	48.4	25.8	25.9	
長崎県	31.4	28.9	33.8	37.0	20.5	47.2	41.7	31.6	58.1	45.5	45.4	31.6	17.0	47.1	50.7	52.6	18.3	
熊本県	30.7	22.8	42.5	33.1	21.3	45.0	38.6	29.4	54.2	43.6	39.9	50.7	21.4	35.8	48.4	50.8	4.4	
大分県	34.1	30.0	43.3	43.3	27.7	58.2	37.0	33.8	49.9	58.9	58.3	61.8	23.7	46.2	53.8	56.1	10.7	
宮崎県	31.4	21.7	37.4	33.0	16.9	44.4	47.4	26.5	58.2	43.0	39.3	61.2	16.5	30.6	47.3	44.3	0.0	
鹿児島県	29.3	25.0	35.2	35.8	21.1	44.4	38.3	30.7	54.3	41.1	38.5	57.5	22.8	24.9	49.1	49.7	13.4	
沖縄県	37.1	37.1	37.2	41.3	34.6	51.0	45.4	45.3	46.6	47.3	47.5	42.0	11.4	42.4	46.1	50.7	9.9	
運輸局等(再掲) 2)																		
北海道運輸局	32.4	28.3	40.0	35.5	26.3	42.5	30.9	24.4	51.7	43.9	42.1	55.2	21.6	26.8	48.3	49.6	15.0	
東北運輸局	29.2	21.4	40.1	33.0	18.6	46.3	34.3	26.0	48.9	35.6	34.1	43.2	21.3	25.4	55.5	41.6	12.2	
関東運輸局	42.6	30.8	57.7	48.0	26.9	61.7	52.2	38.3	67.5	63.2	59.9	68.0	22.5	45.7	64.7	66.5	19.0	
北陸信越運輸局	21.3	17.1	37.2	27.9	18.3	45.0	31.5	27.2	47.5	32.5	29.4	50.0	17.3	21.8	45.8	47.0	10.8	
中部運輸局	30.7	24.5	42.6	39.3	24.0	54.8	39.2	34.1	52.5	39.3	35.3	56.6	22.2	28.8	51.5	50.5	19.4	
近畿運輸局	41.4	33.7	56.1	44.7	32.8	58.6	52.0	42.2	67.1	56.9	51.7	72.9	23.5	38.1	62.8	68.3	19.4	
中国運輸局	29.2	18.5	43.3	34.9	16.3	50.2	38.8	28.6	56.7	46.0	38.0	59.0	19.9	26.3	51.9	48.4	13.1	
四国運輸局	26.5	18.1	37.0	32.6	15.6	46.2	37.8	28.0	50.6	32.1	27.8	45.5	16.2	30.1	42.3	40.3	16.3	
九州運輸局	34.4	25.8	44.1	41.2	24.4	52.7	43.1	31.2	59.3	47.7	44.3	56.1	21.1	38.8	53.4	54.8	15.4	
沖縄総合事務局	37.1	37.1	37.2	41.3	34.6	51.0	45.4	45.3	46.6	47.3	47.5	42.0	11.4	42.4	46.1	50.7	9.9	

1)宿泊目的割合不詳を含む。  
2)長野県は北陸信越運輸局、福井県は中部運輸局に含まれる。  
3)従業者数10人未満を含む。



第7表 月(3区分)、施設所在地(47区分及び運輸局等)、従業者数(3区分)、宿泊目的割合(2区分)別利用客室数並びに月(3区分)、施設所在地(47区分及び運輸局等)、宿泊施設タイプ(5区分)別利用客室数

施設所在地(47区分 及び運輸局等)	従業者数(3区分)、宿泊目的割合(2区分)												宿泊施設タイプ(5区分)					
	利用客室数 1)、3)	観光目的の 宿泊者が 50%以上 3)		観光目的の 宿泊者が 50%未満 3)		10～29人		30～99人		100人以上			旅館	リゾート ホテル	ビジネス ホテル	シティ ホテル	会社・団体の 宿泊所	
		1)	観光目的の 宿泊者が 50%以上	観光目的の 宿泊者が 50%未満	1)	観光目的の 宿泊者が 50%以上	観光目的の 宿泊者が 50%未満	1)	観光目的の 宿泊者が 50%以上	観光目的の 宿泊者が 50%未満								
平成24年 10～12月 計	66,742,060	22,686,800	43,857,700	22,009,320	4,108,280	17,899,000	19,825,550	7,104,010	12,698,350	14,731,490	8,296,220	6,432,750	10,312,680	6,354,170	35,378,510	11,031,030	834,940	
北海道	4,093,220	1,829,510	2,263,590	1,109,990	268,110	841,760	1,230,850	622,200	608,650	1,123,030	824,440	298,590	886,530	338,900	1,899,950	880,020	31,870	
青森県	827,040	154,800	672,960	348,980	37,030	311,940	247,640	48,680	198,970	61,320	47,320	13,990	184,010	19,940	556,500	48,750	110	
岩手県	907,000	326,660	580,340	324,540	39,260	285,280	290,990	129,750	161,240	108,090	99,320	8,770	307,120	122,030	371,910	95,520	1,520	
宮城県	1,541,180	379,810	1,161,370	608,080	55,570	552,510	450,110	99,900	350,210	259,000	185,580	73,410	315,810	106,630	974,740	91,180	4,560	
秋田県	530,280	168,800	361,470	210,230	35,590	174,640	215,070	95,730	119,350	54,120	11,430	42,690	178,000	22,390	249,030	68,200	2,010	
山形県	792,090	274,340	517,750	291,040	89,480	201,560	287,450	98,910	188,540	71,100	29,340	41,760	241,250	25,440	458,720	44,310	11,930	
福島県	1,586,250	457,970	1,128,280	543,240	112,010	431,230	432,960	172,740	260,220	140,740	101,410	39,330	472,750	152,100	885,040	49,010	10,230	
茨城県	878,810	116,350	762,460	353,190	19,980	333,220	245,250	44,030	201,220	75,900	19,780	56,120	147,980	32,890	614,590	77,020	5,120	
栃木県	1,257,450	662,680	594,770	374,820	136,530	238,290	471,510	254,000	217,510	169,020	125,970	43,050	354,430	278,550	508,580	57,570	19,880	
群馬県	1,117,890	542,270	575,620	402,840	98,300	304,530	308,960	193,710	115,250	159,440	152,990	6,450	397,060	121,560	524,890	42,390	8,590	
埼玉県	727,970	64,300	663,670	360,430	12,010	348,430	255,790	24,400	231,390	56,750	7,650	49,100	39,610	22,980	558,530	76,630	470	
千葉県	2,451,340	1,229,250	1,222,090	515,500	89,600	425,900	554,690	294,880	259,810	1,184,030	782,830	401,200	159,260	835,180	817,160	539,520	26,350	
東京都	8,405,930	1,246,660	7,159,280	2,384,190	141,310	2,242,890	2,459,780	123,880	2,335,910	2,892,430	858,220	2,034,220	141,110	84,580	4,880,790	2,579,480	76,350	
神奈川県	2,844,350	1,035,660	1,660,690	824,890	174,430	650,470	809,710	295,490	514,230	703,610	347,200	356,410	240,930	309,250	1,315,780	487,710	106,940	
新潟県	1,457,210	498,430	958,780	607,250	106,190	501,070	379,340	146,350	232,990	222,180	105,430	116,740	426,990	111,270	742,680	127,170	11,380	
富山県	535,940	169,380	366,560	217,830	38,940	178,890	176,160	105,230	70,930	75,140	11,500	63,630	133,790	34,940	267,910	73,430	11,810	
石川県	1,108,160	407,470	700,640	302,390	27,260	275,130	472,290	209,180	263,120	190,560	154,250	36,310	242,580	66,310	651,240	133,690	5,470	
福井県	441,960	172,530	268,980	154,270	41,980	112,290	181,740	51,900	129,840	27,230	22,610	4,620	171,770	16,630	209,820	32,340	2,130	
山梨県	765,290	381,470	383,820	211,620	75,220	136,400	278,390	144,630	133,760	90,690	88,240	2,440	223,000	114,570	353,070	17,060	27,320	
長野県	1,934,540	1,036,340	874,800	696,990	239,500	457,490	571,880	333,140	215,560	248,910	180,190	68,720	523,870	360,440	795,280	92,630	77,710	
岐阜県	820,090	396,390	423,700	285,510	86,660	198,860	231,500	142,040	89,460	133,110	120,820	12,290	219,990	110,260	413,810	49,860	16,940	
静岡県	2,696,160	1,168,030	1,528,120	986,640	213,640	773,000	803,660	494,420	309,240	408,940	269,990	138,940	588,090	435,530	1,336,800	188,950	104,170	
愛知県	2,430,810	326,880	2,103,940	1,021,490	75,280	946,210	710,360	134,760	575,600	395,620	83,020	312,600	173,900	59,170	1,529,010	538,030	35,310	
三重県	1,318,200	523,760	794,450	410,480	66,080	344,400	316,160	155,840	160,330	179,060	161,590	17,480	281,400	227,000	711,120	61,480	23,200	
滋賀県	577,150	244,120	332,480	212,720	48,350	163,830	133,480	40,100	93,390	149,900	137,740	12,160	67,360	111,930	299,870	75,850	12,340	
京都府	2,305,480	1,621,180	682,930	736,610	370,330	364,910	582,360	390,580	191,780	799,750	754,310	45,440	351,630	109,880	930,630	764,890	30,800	
大阪府	4,470,830	954,540	3,497,720	1,190,270	140,520	1,049,750	1,406,880	340,770	1,066,110	1,260,720	458,620	802,100	47,420	182,510	2,466,520	1,361,030	25,240	
兵庫県	1,872,650	684,190	1,188,450	537,960	97,220	440,740	548,320	202,620	345,700	516,600	301,840	214,760	317,170	189,460	892,440	409,240	34,970	
奈良県	262,610	253,010	9,600	124,990	122,080	2,910	37,590	31,950	5,640	60,400	60,400	-	69,560	29,010	77,080	71,940	2,460	
和歌山県	499,790	315,070	184,710	134,630	55,180	79,440	161,750	101,540	60,210	123,660	108,640	15,030	246,370	64,350	140,440	29,140	7,880	
鳥取県	444,790	145,710	299,070	107,200	29,130	78,070	134,540	70,730	63,800	44,580	26,040	18,540	134,100	1,420	259,740	39,240	-	
島根県	464,100	128,130	335,970	173,690	38,420	135,270	171,130	40,470	130,160	29,660	29,660	-	127,510	6,160	286,920	27,760	4,850	
岡山県	730,940	146,390	584,550	342,320	17,100	325,220	249,190	89,800	159,390	72,180	13,420	58,760	72,740	49,880	432,270	143,630	4,350	
広島県	1,294,820	233,330	1,061,490	545,140	60,690	484,450	358,090	89,630	268,460	261,420	51,390	210,030	118,850	89,770	811,790	212,690	18,120	
山口県	751,800	219,640	531,810	307,670	59,050	248,620	237,750	74,850	162,910	90,210	57,150	33,060	176,950	13,750	506,530	51,290	260	
徳島県	265,970	80,520	185,440	125,510	13,390	112,120	57,590	27,400	30,180	21,310	21,310	0	68,810	23,670	161,410	6,710	2,110	
香川県	522,410	145,960	376,450	127,300	25,610	101,700	191,950	71,840	120,110	76,540	29,100	47,450	77,570	56,790	311,570	65,010	2,570	
愛媛県	682,880	144,600	538,280	187,560	18,510	169,050	204,290	33,140	171,150	137,680	78,520	59,170	124,380	19,920	437,760	63,700	21,890	
高知県	468,160	132,070	336,100	212,230	40,590	171,640	114,880	28,090	86,800	65,540	20,280	45,270	84,200	9,810	305,600	55,330	0	
福岡県	2,548,330	401,710	2,146,620	1,063,730	140,870	922,870	707,390	92,330	615,070	533,300	150,110	383,190	104,810	128,270	1,795,520	424,620	13,730	
佐賀県	431,030	127,920	303,110	183,240	50,690	132,550	146,060	32,660	113,400	37,830	29,690	8,140	100,970	28,420	279,790	15,040	2,290	
長崎県	1,031,360	371,880	656,680	303,890	38,710	265,180	357,480	130,090	227,390	178,850	173,700	2,630	164,150	167,920	563,690	104,290	6,460	
熊本県	1,169,290	350,250	819,040	445,100	92,640	352,460	380,190	115,180	265,010	139,010	60,100	78,910	216,510	101,640	733,870	94,300	2,030	
大分県	884,830	366,160	518,660	388,470	75,520	312,950	259,390	139,330	120,060	133,480	86,010	47,460	225,390	129,520	448,750	63,250	12,910	
宮崎県	564,070	102,970	461,100	146,430	23,790	122,630	219,850	26,000	193,840	60,320	41,080	19,230	75,840	19,070	408,950	41,880	0	
鹿児島県	1,079,200	428,200	649,080	319,490	48,310	271,170	368,410	161,400	207,010	224,450	161,030	63,420	229,970	96,470	552,240	124,700	4,390	
沖縄県	1,950,470	1,520,260	430,210	546,740	221,620	325,120	414,750	357,230	57,520	684,100	654,970	29,140	58,710	716,040	648,220	333,540	2,930	
運輸局等(再掲) 2)																		
北海道運輸局	4,093,220	1,829,510	2,263,590	1,109,990	268,110	841,760	1,230,850	622,200	608,650	1,123,030	824,440	298,590	886,530	338,900	1,899,950	880,020	31,870	
東北運輸局	6,183,830	1,761,660	4,422,180	2,326,110	368,950	1,957,160	1,924,230	645,710	1,278,530	694,360	474,400	219,960	1,698,930	448,540	3,495,930	396,980	30,360	
関東運輸局	18,449,020																	

第7表 月(3区分)、施設所在地(47区分及び運輸局等)、従業者数(3区分)、宿泊目的割合(2区分)別利用客室数並びに月(3区分)、施設所在地(47区分及び運輸局等)、宿泊施設タイプ(5区分)別利用客室数(続き)

施設所在地(47区分及び運輸局等)	利用客室数 1)、3)	従業者数(3区分)、宿泊目的割合(2区分)											宿泊施設タイプ(5区分)				
		観光目的の 宿泊者が 50%以上 3)		観光目的の 宿泊者が 50%未満 3)		10~29人		30~99人		100人以上			旅館	リゾート ホテル	ビジネス ホテル	シティ ホテル	会社・団体の 宿泊所
		1)	2)	1)	2)	1)	2)	1)	2)	3)							
平成24年 10月	23,241,210	8,056,990	15,117,150	7,640,490	1,471,250	6,168,620	6,928,660	2,552,590	4,367,830	5,069,620	2,887,130	2,182,200	3,697,400	2,282,580	12,209,500	3,775,010	287,260
北海道	1,619,350	765,860	853,440	435,190	116,630	318,510	495,170	266,000	229,180	442,340	329,940	112,400	386,130	146,870	712,110	338,700	13,360
青森県	322,350	68,710	253,640	133,110	16,280	116,830	101,050	23,090	77,970	29,640	23,620	6,020	77,190	11,480	210,230	20,320	40
岩手県	340,860	131,970	208,890	122,170	16,890	105,270	109,590	50,710	58,880	43,980	40,520	3,460	113,680	51,210	135,970	35,570	560
宮城県	541,410	137,730	403,680	212,410	19,670	192,730	156,750	36,820	119,930	91,260	64,900	26,360	115,510	38,330	336,210	32,590	1,470
秋田県	213,570	80,930	132,640	79,560	15,860	63,700	89,960	47,050	42,920	20,610	4,500	16,100	81,250	10,280	91,020	25,340	1,070
山形県	300,690	107,220	193,460	111,100	35,290	75,820	106,760	36,200	70,550	25,790	10,660	15,120	96,130	10,220	169,370	16,170	4,550
福島県	573,730	182,460	391,270	194,840	44,070	150,770	158,470	68,300	90,170	49,880	36,370	13,510	173,840	61,570	306,980	17,100	4,200
茨城県	287,860	34,450	253,410	117,030	5,950	111,080	81,350	12,760	68,590	22,360	6,170	16,190	44,270	10,690	207,570	23,320	1,480
栃木県	461,500	254,570	206,930	137,850	53,630	84,220	171,550	95,360	76,190	58,120	44,130	13,990	135,230	106,680	177,330	19,000	7,380
群馬県	388,480	200,300	188,170	134,700	35,350	99,350	110,830	71,220	39,610	59,610	57,760	1,850	140,190	51,240	170,330	14,230	2,690
埼玉県	238,330	23,100	215,230	119,190	3,980	115,210	80,150	7,540	72,610	18,210	2,480	15,730	11,550	6,980	181,660	24,950	140
千葉県	807,620	406,270	401,340	167,560	28,750	138,820	180,670	94,150	86,520	398,880	263,440	135,440	52,600	279,200	266,390	178,760	8,460
東京都	2,822,810	414,030	2,408,780	798,670	46,800	751,870	827,710	41,560	786,160	971,210	286,540	684,670	47,480	29,710	1,642,960	865,950	24,520
神奈川県	940,030	336,780	553,370	274,530	57,390	217,150	268,960	96,960	172,000	230,070	111,180	118,890	78,910	102,310	438,850	159,110	33,840
新潟県	529,860	185,440	344,410	224,410	43,590	180,820	143,370	60,220	83,150	78,350	37,360	41,000	158,930	41,120	267,130	44,580	3,570
富山県	215,770	74,120	141,650	84,210	17,330	66,880	72,560	44,980	27,580	28,820	4,300	24,510	54,570	18,670	102,390	27,800	4,010
石川県	392,000	143,890	248,110	106,520	10,010	96,510	167,020	72,960	94,070	66,850	54,480	12,370	84,050	24,720	231,430	46,810	1,670
福井県	149,000	50,660	98,200	53,130	12,000	41,130	62,010	15,920	46,090	7,790	6,170	1,620	51,500	5,560	75,760	12,000	690
山梨県	274,680	140,930	133,750	73,450	27,080	46,360	101,630	53,700	47,930	31,830	31,000	830	78,490	41,590	126,240	5,700	8,970
長野県	747,680	418,020	321,380	265,380	97,290	168,090	229,760	140,660	80,860	99,700	75,280	24,420	199,210	155,040	294,840	33,850	31,590
岐阜県	321,860	161,140	160,720	107,580	35,370	72,220	90,940	57,910	33,030	49,670	45,140	4,520	88,110	45,450	158,320	19,640	6,400
静岡県	870,480	354,040	516,440	323,600	65,390	258,220	253,460	148,960	104,500	128,650	82,630	46,020	178,930	129,700	452,620	61,650	31,900
愛知県	840,250	105,160	735,080	355,520	25,150	330,370	246,880	43,700	203,180	133,510	26,360	107,150	53,720	19,380	535,150	186,740	13,030
三重県	452,820	166,600	286,220	143,060	21,320	121,740	110,530	51,650	58,880	57,830	52,030	5,800	88,900	73,710	255,550	20,780	9,650
滋賀県	195,210	79,360	115,690	72,560	16,440	55,970	43,240	12,740	30,510	46,820	42,640	4,180	22,580	35,150	104,050	24,510	4,360
京都府	766,080	534,520	231,140	245,180	121,810	122,960	197,360	132,830	64,540	269,900	254,300	15,600	111,630	34,750	315,670	258,720	10,080
大阪府	1,468,960	312,870	1,149,330	390,870	45,770	345,100	458,250	110,130	348,120	420,710	152,980	267,720	14,640	63,350	808,390	451,480	9,460
兵庫県	608,280	214,450	393,840	174,960	29,550	145,410	181,210	66,380	114,830	166,160	97,640	68,520	92,820	59,440	299,360	137,670	9,690
奈良県	93,330	89,710	3,630	45,220	44,160	1,060	13,130	11,070	2,050	20,360	20,360	-	26,890	8,940	26,420	24,610	800
和歌山県	171,670	107,620	64,050	44,880	18,200	26,680	54,270	33,960	20,310	40,560	35,570	4,990	84,640	20,820	48,350	10,000	2,450
鳥取県	152,460	46,770	105,690	36,520	9,610	26,910	44,400	22,520	21,880	14,410	8,160	6,250	42,400	610	91,880	13,620	-
島根県	169,720	49,060	120,660	62,280	14,710	47,560	62,020	15,190	46,830	10,620	10,620	-	48,080	2,960	102,680	10,000	1,580
岡山県	255,010	51,750	203,260	120,080	5,650	114,430	86,630	30,950	55,680	25,300	4,730	20,570	23,380	18,100	153,200	49,260	1,220
広島県	448,400	84,330	364,080	188,630	23,220	165,420	125,100	32,700	92,400	88,770	17,360	71,420	42,390	31,450	279,640	72,380	6,760
山口県	274,270	73,690	200,370	109,390	20,030	89,360	83,470	24,780	58,690	29,710	18,500	11,220	62,790	5,100	187,060	17,920	110
徳島県	93,560	30,190	63,370	43,800	5,070	38,730	20,980	10,410	10,570	7,210	7,210	0	25,190	8,160	55,210	2,300	1,060
香川県	176,810	47,260	129,550	43,090	7,970	35,120	63,920	22,910	41,010	26,570	9,670	16,910	26,330	17,300	106,920	22,780	610
愛媛県	237,280	52,130	185,150	66,050	7,050	59,000	70,480	11,550	58,930	48,270	27,490	20,780	44,250	6,980	150,290	22,310	7,780
高知県	172,840	51,620	121,220	77,620	16,020	61,600	41,700	11,060	30,640	24,740	7,590	17,150	32,360	3,600	111,430	20,430	0
福岡県	834,240	130,970	703,270	348,570	43,970	304,600	230,770	31,420	199,350	173,380	48,230	125,150	34,380	41,130	588,950	139,080	4,240
佐賀県	143,210	42,090	101,110	60,700	16,580	44,130	49,370	10,760	38,620	12,490	9,660	2,830	32,940	9,340	93,320	5,010	840
長崎県	369,100	135,540	233,110	108,480	14,540	93,930	127,190	47,820	79,360	62,190	61,070	830	61,470	58,850	197,840	37,780	2,520
熊本県	399,310	121,340	277,970	151,740	31,800	119,940	128,710	40,240	88,470	48,050	20,820	27,230	73,610	36,600	248,400	32,380	1,020
大分県	291,640	119,770	171,870	128,130	25,360	102,780	84,360	44,630	39,740	42,100	26,460	15,640	73,920	41,230	148,210	21,140	4,600
宮崎県	189,740	33,420	156,310	48,090	7,920	40,160	75,030	8,850	66,180	19,970	13,510	6,460	25,470	6,000	137,210	14,370	0
鹿児島県	370,490	147,970	221,800	107,700	16,310	91,390	125,040	55,870	69,180	76,270	55,010	21,270	81,740	33,730	183,600	43,210	1,340
沖縄県	706,650	556,200	150,460	191,210	78,470	112,740	144,920	125,490	19,430	250,160	240,600	9,560	23,200	267,280	225,050	113,410	1,520
運輸局等(再掲) 2)																	
北海道運輸局	1,619,350	765,860	853,440	435,190	116,630	318,510	495,170	266,000	229,180	442,340	329,940	112,400	386,130	146,870	712,110	338,700	13,360
東北運輸局	2,292,610	709,020	1,583,590	853,190	148,070	705,110	722,580	262,160	460,420	261,150	180,570	80,580	657,600	183,100	1,249,790	147,090	11,890
関東運輸局	6,221,300	1,810,430	4,361,000	1,822,970	258,910	1,564,060	1,822,850	473,250	1,349,600	1,790,270	802,700	987,570	588,710	628,400	3,211,310	1,291,020	87,480
北陸信越運輸局	1,885,300	821,470	1,055,550	680,510	168,210	512,300	612,710	318,820	285,650	273,720	171,420	102,300	496,750	239,540	895,780	153,040	40,840
中部運輸局	2,634,400	837,600	1,796,650	982,900	159,22												

第7表 月(3区分)、施設所在地(47区分及び運輸局等)、従業者数(3区分)、宿泊目的割合(2区分)別利用客室数  
並びに月(3区分)、施設所在地(47区分及び運輸局等)、宿泊施設タイプ(5区分)別利用客室数(続き)

施設所在地(47区分 及び運輸局等)	利用客室数 1)、3)	従業者数(3区分)、宿泊目的割合(2区分)											宿泊施設タイプ(5区分)					
		観光目的の 宿泊者が 50%以上 3)		観光目的の 宿泊者が 50%未満 3)		1)		10~29人		30~99人		100人以上		旅館	リゾート ホテル	ビジネス ホテル	シティ ホテル	会社・団体の 宿泊所
		1)	観光目的の 宿泊者が 50%以上	観光目的の 宿泊者が 50%未満	1)	観光目的の 宿泊者が 50%以上	観光目的の 宿泊者が 50%未満	1)	観光目的の 宿泊者が 50%以上	観光目的の 宿泊者が 50%未満	1)	観光目的の 宿泊者が 50%以上	観光目的の 宿泊者が 50%未満					
平成24年 11月	22,666,410	7,710,360	14,891,390	7,482,750	1,405,290	6,076,800	6,792,080	2,460,200	4,324,340	4,967,020	2,791,100	2,175,710	3,565,990	2,122,710	12,035,360	3,730,370	292,590	
北海道	1,221,850	497,890	723,930	344,760	75,150	269,590	372,980	175,890	197,090	312,390	220,320	92,070	255,990	69,540	607,560	263,400	10,350	
青森県	270,460	45,410	225,050	115,980	10,960	105,020	78,510	13,360	65,150	17,450	12,980	4,470	56,390	4,660	186,000	15,670	40	
岩手県	304,030	105,430	198,600	110,820	12,320	98,510	100,260	45,230	55,030	33,830	30,820	3,010	100,060	40,830	126,950	33,160	490	
宮城県	516,280	130,150	386,130	203,570	19,040	184,530	148,270	34,310	113,960	89,230	63,870	25,360	109,320	36,950	321,790	30,430	1,490	
秋田県	176,060	51,810	124,250	71,790	11,110	60,680	70,120	29,780	40,340	17,400	3,730	13,670	57,210	6,670	85,220	22,730	500	
山形県	262,190	86,140	176,060	95,780	27,970	67,810	97,660	32,360	65,290	24,250	10,020	14,230	76,030	7,760	157,260	15,060	3,750	
福島県	535,700	150,920	384,780	183,940	37,830	146,120	147,300	59,140	88,160	46,860	33,240	13,620	162,330	49,260	299,870	16,830	3,400	
茨城県	303,360	40,390	262,980	121,110	7,210	113,900	86,510	15,620	70,880	27,420	7,160	20,270	51,690	11,520	210,150	27,830	1,810	
栃木県	434,980	237,630	197,350	123,910	47,580	76,330	165,840	92,210	73,430	61,620	46,050	15,570	127,120	99,950	168,120	20,500	7,170	
群馬県	376,450	184,780	191,670	133,950	34,600	99,350	104,450	67,120	37,330	53,100	50,860	2,250	140,420	38,710	174,760	14,490	2,590	
埼玉県	248,590	22,540	226,050	122,660	4,320	118,350	88,420	8,740	79,690	18,840	2,590	16,250	14,280	8,570	190,520	26,020	170	
千葉県	804,530	402,720	401,810	172,630	29,530	143,090	181,900	97,230	84,670	386,540	256,500	130,050	51,600	273,980	272,050	175,300	9,280	
東京都	2,824,300	416,390	2,407,910	797,490	46,800	750,700	830,950	41,780	789,170	974,030	285,860	688,170	48,630	27,610	1,641,520	870,030	27,530	
神奈川県	961,230	363,200	598,030	278,450	62,910	215,550	274,730	102,950	171,790	237,610	121,430	116,180	86,580	112,200	435,510	162,250	39,650	
新潟県	480,000	150,900	329,100	207,030	35,400	171,630	131,310	49,620	81,690	70,790	29,900	40,890	134,260	28,360	256,560	44,320	4,730	
富山県	175,460	55,300	120,160	73,350	12,430	60,920	58,940	35,450	23,490	26,580	4,440	22,140	42,300	9,790	90,700	25,590	3,880	
石川県	395,330	149,490	245,800	107,950	9,560	98,390	169,610	76,340	93,270	69,310	56,520	12,790	86,540	24,380	230,910	48,760	1,910	
福井県	157,350	63,870	93,480	56,030	15,690	40,340	64,510	19,020	45,500	9,690	8,110	1,580	62,900	5,730	73,520	11,550	730	
山梨県	272,550	139,470	133,090	73,970	27,450	46,520	99,520	52,860	46,660	33,920	33,000	910	84,630	39,890	123,380	6,210	8,960	
長野県	600,570	297,880	295,150	223,260	68,490	154,770	184,810	104,530	72,750	78,990	56,240	22,750	159,420	97,470	267,170	31,300	29,350	
岐阜県	275,700	132,770	142,930	95,000	28,720	66,280	77,560	48,230	29,330	46,480	42,390	4,090	73,870	37,740	138,810	16,620	5,980	
静岡県	930,280	413,110	517,170	335,690	74,580	261,110	281,540	177,720	103,820	143,610	94,690	48,920	209,790	155,630	450,460	66,630	34,520	
愛知県	808,760	111,060	697,690	339,480	25,540	313,940	237,330	46,460	190,870	131,890	28,590	103,310	60,630	20,590	508,050	178,030	10,720	
三重県	448,630	196,700	251,930	134,650	23,240	111,420	105,860	54,700	51,160	66,510	60,540	5,970	106,360	84,660	225,450	20,590	5,860	
滋賀県	216,830	91,110	125,530	80,090	17,850	62,040	51,800	17,000	34,790	54,670	50,290	4,380	25,490	41,570	113,470	28,590	4,730	
京都府	833,680	587,200	246,040	263,760	133,180	130,150	215,820	145,510	70,310	281,280	265,920	15,360	134,940	42,200	330,980	270,020	11,850	
大阪府	1,527,960	328,230	1,192,940	409,100	47,430	361,670	485,510	119,370	366,140	424,740	155,610	269,140	16,480	62,290	852,730	458,290	8,840	
兵庫県	642,820	238,840	403,980	183,670	34,100	149,570	185,020	70,090	114,930	180,930	105,530	75,400	113,410	70,410	298,910	136,390	13,520	
奈良県	101,280	97,730	3,560	47,760	46,600	1,160	14,530	12,430	2,100	23,060	23,060	-	26,240	12,510	30,480	26,720	1,020	
和歌山県	175,570	111,430	64,140	47,600	19,650	27,950	56,280	35,490	20,800	44,080	38,650	5,430	87,650	22,970	48,790	10,330	2,730	
鳥取県	164,330	54,900	109,430	37,800	10,310	27,490	49,840	26,350	23,490	16,410	9,870	6,530	50,820	590	95,640	13,590	-	
島根県	168,470	49,790	118,680	62,370	14,940	47,430	61,080	15,490	45,590	11,620	11,620	-	48,720	2,090	101,160	10,830	1,660	
岡山県	261,570	54,240	207,320	119,480	6,640	112,840	88,980	33,460	55,520	26,130	5,060	21,070	26,660	18,670	149,910	51,640	1,340	
広島県	453,040	88,960	364,080	187,870	22,530	165,340	127,360	34,200	93,160	91,990	19,290	72,700	46,170	34,210	278,240	73,660	6,350	
山口県	254,890	80,560	174,240	103,460	20,040	83,420	82,290	28,390	53,900	32,930	21,360	11,570	63,600	5,060	167,320	17,840	130	
徳島県	97,440	30,140	67,300	44,090	5,140	38,950	21,300	10,480	10,820	8,060	8,060	0	27,520	8,890	56,590	2,450	790	
香川県	195,100	58,510	136,590	45,540	10,180	35,350	70,750	28,570	42,180	27,980	11,250	16,730	30,360	22,970	113,750	23,600	1,060	
愛媛県	242,630	52,170	190,460	65,340	6,480	58,860	70,930	11,790	59,130	49,950	29,070	20,880	44,710	7,410	154,290	22,490	7,730	
高知県	163,390	46,190	117,200	72,530	13,810	58,720	41,160	10,260	30,900	24,340	7,830	16,510	30,690	3,590	104,080	20,330	0	
福岡県	882,920	143,300	739,620	368,760	49,690	319,070	243,470	32,950	210,520	186,650	53,880	132,770	36,950	47,880	619,740	147,640	4,760	
佐賀県	154,400	46,770	107,630	64,920	18,680	46,240	52,080	11,720	40,360	13,940	10,870	3,080	36,880	10,630	98,460	5,850	950	
長崎県	354,910	129,660	224,930	103,240	13,610	89,630	123,980	47,390	76,600	59,380	58,210	950	61,600	54,810	193,070	35,200	2,120	
熊本県	418,980	129,850	289,130	159,210	34,750	124,460	138,880	44,330	94,540	49,570	21,160	28,420	81,240	36,750	259,260	33,690	670	
大分県	322,950	139,530	183,420	139,810	28,980	110,830	97,050	53,520	43,520	47,540	30,970	16,570	86,800	47,840	159,300	22,300	5,260	
宮崎県	200,770	38,920	161,850	52,780	9,280	43,490	77,920	9,330	68,580	21,860	15,040	6,830	26,970	7,260	144,350	14,770	0	
鹿児島県	392,250	159,120	232,340	112,650	17,360	95,290	134,840	59,690	75,150	83,940	60,740	23,190	83,430	36,650	197,480	45,330	1,470	
沖縄県	655,640	507,320	148,320	187,680	75,620	112,060	142,530	121,750	20,780	227,660	217,930	9,730	20,770	233,060	225,110	115,570	760	
運輸局等(再掲) 2)																		
北海道運輸局	1,221,850	497,890	723,930	344,760	75,150	269,590	372,980	175,890	197,090	312,390	220,320	92,070	255,990	69,540	607,560	263,400	10,350	
東北運輸局	2,064,710	569,850	1,494,860	781,890	119,230	662,660	642,120	214,180	427,930	229,010	154,650	74,360	561,330	146,130	1,177,090	133,860	9,660	
関東運輸局	6,225,980	1,807,100	4,370,620	1,824,170	260,390	1,563,780	1,832,120	478,500	1,353,620	1,793,080	803,450	989,630	604,950	612,400	3,216,000	1,302,620	97,160	
北陸信越運輸局	1,651,360	653,570	990,210	611,580	125,880	485,700	544,670	265,940	271,200	245,670	147,100	98,570	422,520	160,000	84			

第7表 月(3区分)、施設所在地(47区分及び運輸局等)、従業者数(3区分)、宿泊目的割合(2区分)別利用客室数  
並びに月(3区分)、施設所在地(47区分及び運輸局等)、宿泊施設タイプ(5区分)別利用客室数(続き)

施設所在地(47区分 及び運輸局等)	利用客室数 1)、3)	従業者数(3区分)、宿泊目的割合(2区分)											宿泊施設タイプ(5区分)					
		10～29人			30～99人			100人以上					旅館	リゾート ホテル	ビジネス ホテル	シティ ホテル	会社・団体の 宿泊所	
		観光目的の 宿泊者が 50%以上 3)	観光目的の 宿泊者が 50%未満 3)	1)	観光目的の 宿泊者が 50%以上	観光目的の 宿泊者が 50%未満	1)	観光目的の 宿泊者が 50%以上	観光目的の 宿泊者が 50%未満	1)	観光目的の 宿泊者が 50%以上	観光目的の 宿泊者が 50%未満						
平成24年 12月	20,834,440	6,919,450	13,849,150	6,886,070	1,231,740	5,653,590	6,104,810	2,091,220	4,006,180	4,694,850	2,617,990	2,074,850	3,049,290	1,948,890	11,133,650	3,525,650	255,090	
北海道	1,252,030	565,760	686,230	330,040	76,330	253,670	362,690	180,320	182,380	368,310	274,190	94,120	244,410	122,480	580,280	277,920	8,160	
青森県	234,220	39,960	194,270	99,890	9,790	90,100	68,080	12,230	55,840	14,230	10,730	3,500	50,430	3,800	160,260	12,760	40	
岩手県	262,120	89,260	172,840	91,550	10,050	81,500	81,150	33,820	47,330	30,280	27,980	2,300	93,380	29,990	108,980	26,790	470	
宮城県	483,490	111,930	371,560	192,110	16,860	175,250	145,090	28,770	116,320	78,500	56,810	21,690	90,980	31,350	316,740	28,160	1,600	
秋田県	140,650	36,060	104,590	58,890	8,620	50,270	55,000	18,900	36,090	16,110	3,190	12,920	39,550	5,450	72,780	20,130	450	
山形県	229,210	80,980	148,240	84,150	26,220	57,930	83,040	30,350	52,690	21,070	8,660	12,410	69,090	7,450	132,090	13,090	3,630	
福島県	476,830	124,600	352,230	164,450	30,120	134,340	127,190	45,300	81,890	44,000	31,800	12,210	136,570	41,280	278,190	15,090	2,630	
茨城県	287,590	41,510	246,070	115,060	6,820	108,240	77,400	15,650	61,760	26,120	6,460	19,660	52,010	10,680	196,870	25,880	1,830	
栃木県	360,970	170,470	190,490	113,060	35,320	77,740	134,320	66,430	67,890	49,280	35,790	13,500	92,080	71,930	163,140	18,080	5,330	
群馬県	352,970	157,190	195,780	134,190	28,360	105,830	93,680	55,380	38,300	46,730	44,370	2,360	116,450	31,610	179,800	13,680	3,310	
埼玉県	241,050	18,660	222,390	118,580	3,710	114,870	87,220	8,120	79,090	19,700	2,570	17,130	13,780	7,430	186,360	25,660	160	
千葉県	839,190	420,260	418,930	175,310	31,320	143,990	192,120	103,500	88,620	398,610	262,890	135,720	55,060	282,000	278,720	185,460	8,610	
東京都	2,758,820	416,240	2,342,580	788,030	47,710	740,320	801,120	40,540	760,580	947,200	285,820	661,380	45,000	27,270	1,596,310	843,510	24,310	
神奈川県	943,100	335,690	557,540	271,900	54,140	217,770	266,020	95,580	170,440	235,940	114,600	121,340	75,450	94,750	441,420	166,360	33,440	
新潟県	447,360	162,090	285,270	175,810	27,200	148,620	104,660	68,150	73,040	38,180	34,860	133,800	41,790	218,990	38,270	3,080		
富山県	144,710	39,970	104,750	60,280	9,190	51,090	44,660	24,810	19,850	19,740	2,770	16,980	36,920	6,480	74,820	20,030	3,930	
石川県	320,830	114,100	206,730	87,920	7,690	80,240	135,660	59,880	75,780	54,400	43,250	11,160	72,000	17,220	188,910	38,110	1,890	
福井県	135,610	58,010	77,450	45,100	14,280	30,820	55,210	16,960	38,250	9,760	8,330	1,430	57,380	5,340	60,530	8,790	710	
山梨県	218,060	101,070	116,990	64,210	20,690	43,520	77,240	38,080	39,160	24,940	24,240	700	59,890	33,100	103,450	5,140	9,390	
長野県	586,290	320,430	258,270	208,360	73,730	134,630	157,310	87,950	61,950	70,220	48,670	21,550	165,240	107,940	233,260	27,490	17,770	
岐阜県	222,540	102,480	120,050	82,920	22,570	60,360	63,000	35,910	27,090	36,970	33,290	3,680	58,000	27,070	116,670	13,600	4,570	
静岡県	895,400	400,890	494,520	327,350	73,670	253,670	268,660	167,740	100,910	136,680	92,680	44,010	199,370	150,210	433,720	60,670	37,750	
愛知県	781,810	110,650	671,160	326,490	24,590	301,900	226,160	44,610	181,550	130,220	28,070	102,150	59,550	19,190	485,810	173,250	11,570	
三重県	416,760	160,460	256,300	132,770	21,520	111,240	99,780	49,490	50,290	54,730	49,010	5,720	86,150	68,620	230,130	20,110	7,690	
滋賀県	165,110	73,650	91,270	60,070	14,060	45,820	38,450	10,360	28,090	48,410	44,810	3,610	19,290	35,200	82,350	22,750	3,250	
京都府	705,720	499,460	205,750	227,660	115,330	111,810	169,180	112,240	56,940	248,570	234,090	14,490	105,500	32,940	283,990	236,160	8,870	
大阪府	1,473,910	313,440	1,155,460	390,300	47,310	342,990	463,120	111,270	351,850	415,280	150,030	265,240	16,310	56,880	805,410	451,260	6,940	
兵庫県	621,550	230,910	390,640	179,330	33,570	145,760	182,090	66,140	115,940	169,510	98,660	70,850	110,940	59,620	294,170	135,190	11,760	
奈良県	67,990	65,580	2,420	32,010	31,330	690	9,930	8,440	1,490	16,980	16,980	-	16,430	7,560	20,180	20,610	650	
和歌山県	152,550	96,020	56,530	42,140	17,330	24,810	51,190	32,090	19,100	39,030	34,420	4,610	74,080	20,550	43,300	8,820	2,690	
鳥取県	128,000	44,050	83,950	32,890	9,220	23,670	40,300	21,860	18,440	13,760	8,000	5,760	40,880	220	72,220	12,030	-	
島根県	125,910	29,280	96,630	49,040	8,760	40,270	48,030	10,290	37,740	7,420	7,420	-	30,720	1,120	83,090	6,930	1,610	
岡山県	214,360	40,390	173,970	102,770	4,810	97,950	73,580	25,390	48,190	20,750	3,620	17,130	22,710	13,110	129,160	42,730	1,790	
広島県	393,370	60,050	333,320	168,640	14,940	153,700	105,630	22,740	82,890	80,660	14,750	65,920	30,290	24,100	253,910	66,640	5,020	
山口県	222,640	65,390	157,210	94,820	18,980	75,840	72,000	21,680	50,320	27,560	17,290	10,280	50,560	3,580	152,150	15,540	20	
徳島県	74,960	20,190	54,770	37,620	3,180	34,440	15,310	6,520	8,790	6,030	6,030	0	16,100	6,630	49,610	1,970	260	
香川県	150,500	40,200	110,310	38,680	7,450	31,230	57,290	20,370	36,920	21,990	8,180	13,810	20,870	16,520	90,900	18,630	910	
愛媛県	202,970	40,300	162,670	56,180	4,990	51,190	62,880	9,800	53,080	39,460	21,960	17,500	35,420	5,540	133,190	18,900	6,380	
高知県	131,940	34,260	97,680	62,090	10,770	51,320	32,030	6,770	25,250	16,470	4,860	11,610	21,160	2,630	90,080	14,570	0	
福岡県	831,170	127,440	703,730	346,410	47,220	299,190	233,160	27,960	205,200	173,270	48,000	125,270	33,470	39,260	586,840	137,900	4,730	
佐賀県	133,420	39,050	94,370	57,620	15,430	42,180	44,600	10,180	34,420	11,400	9,170	2,230	31,150	8,460	88,020	4,190	500	
長崎県	307,350	106,690	198,640	92,170	10,560	81,620	106,310	34,880	71,430	57,290	54,420	850	41,080	54,250	172,780	31,310	1,810	
熊本県	351,000	99,060	251,940	134,150	26,090	108,060	112,600	30,610	81,990	41,390	18,120	23,270	61,660	28,290	226,220	28,240	340	
大分県	270,240	106,870	163,370	120,530	21,180	99,350	77,980	41,180	36,800	43,840	28,580	15,260	65,210	40,450	141,240	19,810	3,050	
宮崎県	173,560	30,630	142,940	45,560	6,590	38,980	66,900	7,820	59,090	18,480	12,540	5,950	23,410	5,810	127,400	12,740	0	
鹿児島県	316,450	121,110	194,940	99,140	14,650	84,500	108,530	45,850	62,680	64,240	45,280	18,960	64,790	26,090	171,160	36,160	1,580	
沖縄県	588,180	456,750	131,430	167,850	67,530	100,320	127,310	109,990	17,320	206,290	196,440	9,840	14,740	215,700	198,050	104,560	650	
運輸局等(再掲) 2)																		
北海道運輸局	1,252,030	565,760	686,230	330,040	76,330	253,670	362,690	180,320	182,380	368,310	274,190	94,120	244,410	122,480	580,280	277,920	8,160	
東北運輸局	1,826,520	482,790	1,343,730	691,040	101,640	589,390	559,540	169,370	390,170	204,200	139,170	65,030	480,000	119,310	1,069,060	116,020	8,820	
関東運輸局	6,001,740	1,661,090	4,290,770	1,780,340	228,070	1,552,270	1,729,110	423,270	1,305,850	1,748,520	776,730	971,790	509,710	558,760	3,146,070	1,283,760	86,380	
北陸信越運輸局	1,499,180	636,580	855,010	532,370	117,800	414,570	442,290	209,150	225,730	217,400	132,860	84,540	407,950	173,420	715,980	123,900	26,660	
中部運輸局	2,452,120	832,490	1,619,480	914,630	156,630	758,000												

第8表 月(3区分)、施設所在地(47区分及び運輸局等)、従業者数(3区分)、宿泊目的割合(2区分)別客室稼働率  
並びに月(3区分)、施設所在地(47区分及び運輸局等)、宿泊施設タイプ(5区分)別客室稼働率

施設所在地(47区分 及び運輸局等)	客室稼働率 1)、3)	従業者数(3区分)、宿泊目的割合(2区分)											宿泊施設タイプ(5区分)					
		10～29人			30～99人			100人以上			旅館	リゾート ホテル	ビジネス ホテル	シティ ホテル	会社・団体の 宿泊所			
		1)	観光目的の 宿泊者が 50%以上 3)	観光目的の 宿泊者が 50%未満 3)	1)	観光目的の 宿泊者が 50%以上	観光目的の 宿泊者が 50%未満	1)	観光目的の 宿泊者が 50%以上	観光目的の 宿泊者が 50%未満								
平成24年 10～12月 計	54.9	43.3	63.7	61.8	43.8	68.2	65.6	54.9	73.6	69.2	64.1	77.1	35.2	48.8	68.8	73.7	27.7	
北海道	51.5	44.7	58.6	56.2	44.0	61.7	54.8	46.2	67.4	59.6	56.6	69.6	39.6	32.7	64.4	65.8	28.9	
青森県	50.8	37.8	55.2	56.1	36.9	59.8	58.8	52.8	60.4	41.8	42.5	39.7	35.2	39.9	63.1	43.0	12.0	
岩手県	55.1	43.6	64.7	64.4	39.9	70.3	65.0	59.8	69.8	44.9	44.4	50.7	46.1	43.1	73.7	68.2	57.7	
宮城県	65.0	47.4	73.9	74.8	47.5	79.4	70.1	47.8	81.0	68.4	66.5	73.7	46.5	57.5	80.3	64.6	11.9	
秋田県	42.7	35.5	47.2	51.6	37.1	56.1	54.9	46.0	64.9	55.5	34.9	65.9	30.7	40.6	58.0	63.4	24.3	
山形県	46.6	34.6	57.0	49.5	35.2	60.4	59.8	52.0	64.9	60.4	59.9	60.7	34.7	30.7	65.2	58.3	16.2	
福島県	51.4	32.9	66.6	59.7	33.2	75.4	62.0	47.4	78.1	58.4	55.0	69.9	34.9	36.0	81.0	79.3	29.3	
茨城県	50.5	31.9	55.5	61.9	35.0	64.9	64.5	50.5	68.6	60.9	54.1	63.7	25.6	39.3	66.0	63.2	62.5	
栃木県	45.0	37.5	57.9	56.7	44.4	67.4	61.7	53.8	74.3	65.1	65.6	63.6	39.2	49.9	62.3	63.0	38.1	
群馬県	46.7	40.6	54.3	61.4	45.3	69.4	54.9	51.6	61.7	68.4	68.6	63.8	42.3	49.1	60.4	55.8	23.2	
埼玉県	53.9	14.5	73.2	73.3	36.3	75.9	70.2	40.6	76.0	65.2	75.6	63.8	33.2	23.1	75.8	74.4	35.0	
千葉県	58.9	54.6	64.0	60.8	45.0	65.7	70.5	66.4	75.8	73.3	71.0	78.1	28.9	75.0	71.9	66.1	21.1	
東京都	78.7	72.4	79.9	75.6	68.3	76.1	84.8	70.5	85.7	83.8	83.7	83.9	38.8	63.9	81.6	82.6	63.6	
神奈川県	64.9	58.1	69.7	70.8	58.5	75.1	78.1	70.7	83.1	78.1	75.4	81.0	47.7	66.3	77.2	79.5	31.1	
新潟県	41.5	27.0	57.7	57.0	36.9	64.4	55.8	46.3	64.0	43.3	31.1	67.2	29.2	23.7	63.7	62.1	38.8	
富山県	49.5	38.5	57.0	52.5	32.7	60.4	56.8	54.7	60.1	67.6	56.6	70.1	37.6	41.4	61.0	71.6	34.9	
石川県	59.1	50.8	65.5	63.4	34.8	69.1	62.0	56.3	67.6	69.3	67.4	78.5	49.3	51.9	66.7	68.3	52.3	
福井県	36.1	30.5	41.8	46.9	38.8	50.9	61.5	44.2	73.0	50.2	47.7	67.0	25.3	35.9	60.4	44.8	35.0	
山梨県	39.0	31.7	50.6	48.0	34.4	61.3	55.4	48.4	65.6	59.4	59.3	63.3	30.6	45.3	59.0	60.2	19.0	
長野県	34.1	25.4	55.5	46.3	30.7	63.2	53.7	45.9	68.8	50.9	46.2	69.3	24.2	34.7	64.1	77.0	21.0	
岐阜県	47.8	43.1	53.2	58.5	41.0	71.9	59.3	55.6	66.3	64.0	63.4	69.6	34.2	47.9	63.1	62.6	30.8	
静岡県	47.3	38.5	57.3	58.2	41.5	65.4	56.0	55.6	56.8	54.8	50.6	65.4	36.7	44.8	61.2	61.0	31.9	
愛知県	60.2	38.5	65.9	64.1	37.6	67.9	66.6	46.0	74.4	71.8	64.0	74.2	31.3	43.9	68.8	74.6	19.4	
三重県	45.3	34.4	57.3	52.7	28.4	63.0	57.7	52.9	63.3	51.0	50.4	57.2	35.6	36.4	59.3	56.9	23.6	
滋賀県	47.3	39.2	55.8	55.2	47.6	58.1	55.8	36.8	71.5	65.5	64.3	84.7	25.7	51.8	57.5	69.2	20.1	
京都府	69.2	68.8	70.1	72.6	70.0	75.7	77.7	75.9	81.7	86.3	85.8	96.5	45.4	66.0	81.1	86.5	36.5	
大阪府	72.3	70.6	73.3	75.5	66.7	76.8	76.5	70.9	78.5	84.2	80.3	86.6	37.9	74.7	76.0	84.9	36.8	
兵庫県	55.8	45.1	64.6	60.0	39.7	67.7	67.2	60.4	72.0	69.3	66.0	74.7	34.3	60.6	71.3	75.3	27.1	
奈良県	44.1	45.4	25.5	55.2	56.7	25.9	47.8	45.5	67.4	71.5	71.5	-	29.2	62.4	69.7	79.7	42.8	
和歌山県	38.8	32.9	56.3	48.6	34.2	68.7	56.0	52.9	62.3	44.1	42.2	65.6	35.4	37.4	61.7	63.4	41.0	
鳥取県	46.8	34.0	57.3	51.2	34.9	62.0	61.3	55.5	69.4	60.4	56.2	67.6	38.4	4.9	58.6	64.0	-	
島根県	52.0	35.6	63.0	60.9	41.4	70.3	76.2	61.2	82.5	71.5	71.5	-	39.3	27.7	70.3	61.5	52.7	
岡山県	47.3	26.1	59.4	62.2	26.8	66.9	57.4	47.5	65.1	65.8	45.3	73.4	29.2	46.6	65.4	47.7	35.8	
広島県	59.2	44.3	63.9	63.5	39.2	68.8	68.3	58.7	72.2	81.6	74.9	83.5	34.3	61.2	69.4	80.4	25.9	
山口県	55.2	45.9	60.7	60.7	46.6	65.4	69.2	59.2	74.9	62.7	60.0	67.9	38.8	56.3	66.3	62.1	9.8	
徳島県	39.7	28.8	47.5	64.2	31.1	73.6	56.5	51.9	61.6	53.4	53.4	0.0	21.8	51.0	64.1	65.4	7.9	
香川県	48.8	39.8	53.5	53.8	36.1	61.4	57.5	52.4	61.0	59.9	52.5	65.5	34.5	54.0	53.9	62.0	20.1	
愛媛県	49.9	38.0	54.5	57.2	31.1	63.0	70.8	55.6	74.7	69.2	71.3	66.7	51.1	47.5	58.6	64.8	25.5	
高知県	48.0	35.5	55.8	60.2	47.5	64.2	57.3	44.5	63.1	63.1	59.8	64.7	32.5	34.1	57.1	63.4	0.0	
福岡県	62.2	50.5	65.1	67.5	58.4	69.1	72.3	54.1	76.1	65.2	56.2	69.6	27.9	57.2	66.5	76.4	37.5	
佐賀県	52.2	42.8	57.5	56.5	47.6	60.8	60.2	53.3	62.6	55.5	54.8	58.0	47.0	48.5	60.1	42.8	18.0	
長崎県	52.3	47.6	55.9	63.4	38.9	69.8	68.4	59.9	74.4	58.5	60.2	42.4	35.8	57.7	69.3	69.4	12.9	
熊本県	53.0	40.5	61.1	56.0	43.1	60.8	62.9	51.9	69.3	62.9	58.2	67.1	40.0	50.8	64.3	67.2	17.7	
大分県	51.9	44.7	58.6	59.4	43.9	65.0	59.2	56.0	63.4	68.2	63.8	78.0	37.9	57.3	64.0	71.8	22.9	
宮崎県	49.4	42.5	51.3	49.3	36.9	52.7	66.4	44.7	71.0	64.7	62.6	69.5	31.0	47.6	56.2	64.7	0.0	
鹿児島県	48.7	44.3	52.6	57.5	39.0	62.7	62.7	54.5	71.0	63.6	60.9	71.7	36.0	41.3	65.1	66.0	18.9	
沖縄県	53.7	53.1	56.0	60.5	52.8	67.2	63.0	62.1	69.2	62.7	62.5	68.6	21.9	58.1	67.1	60.9	17.9	
運輸局等(再掲) 2)																		
北海道運輸局	51.5	44.7	58.6	56.2	44.0	61.7	54.8	46.2	67.4	59.6	56.6	69.6	39.6	32.7	64.4	65.8	28.9	
東北運輸局	53.0	38.1	62.7	60.5	36.8	68.9	62.5	50.4	71.0	56.8	53.9	64.3	37.7	41.6	72.5	62.0	19.1	
関東運輸局	62.6	48.5	70.9	68.0	48.6	72.6	73.8	59.0	80.7	78.1	74.5	81.3	36.3	60.9	75.0	78.0	32.6	
北陸信越運輸局	41.5	29.5	58.6	52.7	32.6	64.3	56.8	49.4	66.0	53.1	46.2	69.6	29.7	33.3	64.3	68.5	23.9	
中部運輸局	49.4	37.5	59.0	58.5	38.2	65.6	60.1	52.9	67.1	59.9	53.9	70.6	33.6	42.3	63.6	67.5	27.2	
近畿運輸局	62.5	55.3	69.0	67.1	57.0	72.2	71.6	65.1	76.4	77.4	73.9	84.0	36.4	59.3	73.9	82.8	30.9	
中国運輸局	53.1	37.1	61.4	61.2	39.1	67.3	65.9	55.2	72.4	72.3	63.2	78.6	36.5	48.9	66.7	62.9	29.3	
四国運輸局	47.5	36.0	53.5	58.6	37.9	65.0	61.5	51.3	66.7	64.0	62.3	65.7	34.0	49.6	57.6	63.4	21.2	
九州運輸局	54.4	45.1	59.3	60.9	46.0	65.0	65.8	54.7	71.6	63.6	59.6	69.7	36.4	52.7	64.7	71.0	22.0	
沖縄総合事務局	53.7	53.1	56.0	60.5	52.8	67.2	63.0	62.1	69.2	62.7	62.5	68.6	21.9	58.1	67.1	60.9	17.9	

1)宿泊目的割合不詳を含む。  
2)長野県は北陸信越運輸局、福井県は中部運輸局に含まれる。  
3)従業者数10人未満を含む。

第8表 月(3区分)、施設所在地(47区分及び運輸局等)、従業者数(3区分)、宿泊目的割合(2区分)別客室稼働率  
並びに月(3区分)、施設所在地(47区分及び運輸局等)、宿泊施設タイプ(5区分)別客室稼働率(続き)

施設所在地(47区分 及び運輸局等)	客室稼働率 1)、3)	従業者数(3区分)、宿泊目的割合(2区分)											宿泊施設タイプ(5区分)					
		10～29人			30～99人			100人以上			旅館	リゾート ホテル	ビジネス ホテル	シティ ホテル	会社・団体の 宿泊所			
		1)	観光目的の 宿泊者が 50%以上 3)	観光目的の 宿泊者が 50%未満 3)	1)	観光目的の 宿泊者が 50%以上	観光目的の 宿泊者が 50%未満	1)	観光目的の 宿泊者が 50%以上	観光目的の 宿泊者が 50%未満								
平成24年 10月	56.5	45.4	65.1	63.4	46.0	69.7	68.1	58.5	75.2	70.6	66.2	77.7	37.4	51.8	70.4	74.9	28.7	
北海道	59.0	53.2	65.5	63.4	51.6	69.2	65.9	59.4	75.4	69.7	67.3	77.7	48.7	40.4	71.5	75.1	35.8	
青森県	58.1	48.1	61.5	63.5	48.0	66.5	71.2	74.3	70.3	57.7	59.8	50.7	42.7	61.1	70.8	53.2	11.5	
岩手県	60.9	51.1	69.2	71.2	48.3	77.0	72.3	68.8	75.7	54.2	53.8	59.4	49.5	53.6	79.9	75.4	63.2	
宮城県	68.3	51.1	77.2	77.6	49.9	82.2	74.1	52.2	84.9	71.5	69.0	78.6	50.2	61.3	83.1	68.6	12.4	
秋田県	50.1	49.1	50.8	57.9	48.7	60.7	67.4	65.7	69.2	62.7	40.9	73.7	40.7	55.3	62.9	69.9	17.2	
山形県	51.3	38.7	62.7	56.0	41.2	67.2	65.4	56.5	71.1	65.0	64.6	65.2	39.9	35.8	71.6	63.1	17.1	
福島県	54.2	37.4	68.6	63.2	38.1	78.2	66.8	54.7	80.3	61.5	58.5	71.2	37.4	42.7	83.4	82.1	34.5	
茨城県	49.0	27.6	54.7	61.0	31.4	64.2	63.5	43.4	69.4	53.2	50.1	54.5	22.5	37.9	66.1	56.8	53.6	
栃木県	48.1	41.6	59.8	61.4	50.9	70.7	66.1	59.3	77.3	66.4	68.2	61.3	44.0	56.1	64.5	61.7	42.0	
群馬県	47.6	44.1	52.0	60.8	48.1	67.2	57.9	55.5	62.9	75.9	76.9	54.1	43.9	60.0	58.1	55.6	21.6	
埼玉県	52.2	15.3	70.5	71.9	35.7	74.5	65.2	37.3	70.8	62.1	72.8	60.7	28.7	20.9	73.2	71.9	31.6	
千葉県	57.7	53.7	62.4	58.6	42.7	63.5	68.1	62.9	74.9	73.2	70.9	78.3	29.0	74.4	69.5	65.0	19.9	
東京都	78.4	71.0	79.8	75.2	67.1	75.7	84.7	70.2	85.6	83.5	82.9	83.8	38.7	66.6	81.6	82.3	60.6	
神奈川県	63.7	56.3	68.9	70.0	57.2	74.4	77.1	69.1	82.5	75.8	71.6	80.2	46.4	65.1	76.4	77.0	29.4	
新潟県	46.2	31.7	61.2	62.6	45.2	69.0	61.5	54.6	67.7	45.4	32.7	70.1	35.0	26.2	67.0	64.6	49.8	
富山県	57.4	46.9	65.1	58.2	39.2	66.5	68.7	68.3	69.4	76.9	62.8	80.1	45.1	60.8	69.2	80.5	35.2	
石川県	62.1	53.2	68.8	66.1	37.2	71.9	65.1	58.2	71.7	72.1	70.6	79.3	50.3	57.4	70.4	71.0	47.4	
福井県	37.6	27.1	48.0	47.9	33.0	55.3	62.3	40.2	76.9	42.6	38.6	69.5	23.9	41.1	65.5	49.4	33.6	
山梨県	40.5	33.6	51.7	48.9	36.0	61.9	59.7	52.9	69.8	61.9	61.9	63.8	30.7	48.4	62.6	59.8	18.5	
長野県	39.6	30.8	61.9	52.0	36.5	68.9	64.7	58.4	76.5	60.5	57.3	73.0	27.6	44.0	70.5	83.5	28.3	
岐阜県	55.0	51.3	59.4	65.3	49.4	77.5	69.5	67.8	72.7	70.8	70.4	76.0	40.4	59.2	71.7	73.2	34.6	
静岡県	45.3	34.6	57.4	56.7	37.9	64.9	52.5	49.8	57.0	51.2	46.0	64.3	33.1	40.3	61.5	59.1	29.0	
愛知県	61.9	36.8	68.6	65.9	35.9	70.4	68.6	43.9	78.0	71.9	60.3	75.5	29.6	42.7	71.5	76.9	21.1	
三重県	45.8	32.7	59.9	54.5	27.2	66.1	59.8	52.0	69.0	48.9	48.2	56.3	34.6	35.1	61.6	57.1	29.2	
滋賀県	47.1	37.2	57.6	55.8	48.0	58.9	53.6	34.7	69.4	60.7	59.0	86.4	25.4	48.3	59.2	66.3	21.4	
京都府	68.9	68.3	70.5	71.7	68.3	75.7	78.1	76.5	81.6	86.5	85.8	98.3	42.9	61.9	81.7	86.8	35.6	
大阪府	70.5	68.7	71.4	73.5	64.5	74.8	74.0	68.0	76.1	83.4	79.5	85.8	34.3	76.9	73.9	83.6	40.9	
兵庫県	54.7	43.1	64.0	57.9	35.7	66.2	66.5	58.7	72.1	66.2	63.4	70.7	30.5	56.4	71.4	75.2	22.2	
奈良県	45.1	46.9	23.1	57.0	60.9	15.6	49.3	46.5	72.7	71.5	71.5	-	32.9	57.0	70.9	80.9	41.0	
和歌山県	39.0	32.8	57.5	48.1	33.4	68.5	56.3	53.1	62.4	42.9	41.0	64.6	36.1	35.9	63.0	64.6	37.8	
鳥取県	46.8	31.6	59.4	52.4	35.2	63.4	60.1	52.5	70.6	58.0	52.3	67.7	36.3	6.3	60.7	65.9	-	
島根県	55.5	39.0	67.1	64.7	46.8	73.4	81.9	67.4	88.1	76.0	76.0	-	43.7	37.8	74.6	65.7	51.0	
岡山県	48.9	27.0	61.6	64.8	26.2	69.9	59.3	48.6	67.5	68.4	47.4	76.2	27.6	50.2	68.8	48.5	29.8	
広島県	60.8	47.6	65.0	65.1	44.3	69.7	71.0	64.0	73.8	82.3	75.1	84.2	35.9	63.4	71.0	81.2	28.2	
山口県	59.6	45.8	67.5	64.1	47.1	69.8	72.1	58.2	80.1	61.3	57.7	68.4	40.5	62.0	72.6	64.3	12.0	
徳島県	41.7	31.8	49.0	66.2	34.1	75.5	61.0	58.2	64.0	53.6	53.6	0.0	24.4	52.1	65.1	66.4	10.1	
香川県	49.0	38.3	54.6	54.2	33.7	62.9	56.8	49.6	61.8	61.7	51.7	69.3	34.8	48.8	54.9	64.5	14.9	
愛媛県	51.0	39.3	55.6	59.6	34.7	65.2	72.6	57.9	76.4	72.0	74.1	69.5	53.9	49.3	59.7	67.3	26.9	
高知県	52.1	40.2	59.7	65.2	55.4	68.4	61.7	51.9	66.2	70.7	66.4	72.7	36.7	37.1	61.8	69.5	0.0	
福岡県	60.3	48.9	63.1	65.6	54.2	67.7	70.0	54.6	73.2	63.0	53.8	67.5	26.5	54.4	64.8	74.3	34.2	
佐賀県	51.4	42.0	56.7	55.0	46.2	59.3	60.4	52.1	63.3	54.3	52.9	59.9	45.5	47.3	59.5	42.3	25.8	
長崎県	54.8	50.7	58.1	67.2	43.6	73.3	72.2	65.4	77.1	60.3	62.8	39.9	39.7	60.0	71.6	74.6	15.0	
熊本県	53.4	40.9	61.6	56.8	44.2	61.4	64.1	55.9	68.7	64.6	59.8	68.7	40.8	52.2	64.6	68.4	30.7	
大分県	50.6	42.9	58.0	57.7	42.3	63.3	57.2	53.3	62.3	63.8	58.2	76.3	36.9	54.1	62.7	71.2	24.2	
宮崎県	49.1	41.1	51.3	48.1	37.0	51.2	67.2	45.2	71.9	63.5	61.1	69.3	31.0	44.4	55.9	65.9	0.0	
鹿児島県	49.9	45.7	53.7	57.5	39.1	62.8	63.9	55.9	72.1	64.2	61.8	71.3	37.4	42.2	64.8	67.9	17.1	
沖縄県	57.4	57.6	56.7	62.8	55.5	69.1	65.3	64.8	69.3	68.1	68.1	66.8	24.5	64.4	69.2	61.4	27.6	
運輸局等(再掲) 2)																		
北海道運輸局	59.0	53.2	65.5	63.4	51.6	69.2	65.9	59.4	75.4	69.7	67.3	77.7	48.7	40.4	71.5	75.1	35.8	
東北運輸局	57.7	44.3	66.6	65.7	43.3	73.6	69.5	60.2	76.3	63.1	60.5	69.9	42.5	49.8	77.1	68.2	20.5	
関東運輸局	62.4	48.9	70.3	67.7	49.7	72.0	74.0	59.9	80.6	77.8	74.5	80.8	36.9	62.8	74.6	77.1	31.2	
北陸信越運輸局	46.7	34.7	63.6	57.9	38.7	69.1	64.5	58.8	71.5	58.5	52.0	74.1	33.9	41.1	69.2	72.9	30.6	
中部運輸局	50.2	36.1	61.4	59.6	37.1	67.6	60.7	51.1	70.2	58.6	51.6	71.1	32.6	41.0	66.1	69.2	27.4	
近畿運輸局	61.5	54.2	67.9	65.8	55.9	70.9	70.3	64.0	74.9	76.1	72.7	82.6	34.9	57.0	73.2	82.2	29.8	
中国運輸局	55.3	38.1	64.4	63.7	41.8	69.7	68.3	56.6	75.5	72.7	62.6	79.6	37.5	52.2	70.0	64.2	30.2	
四国運輸局	49.2	37.8	55.3	61.4	41.1	67.6	63.2	53.1	68.4	67.4	64.4	70.4	36.7	48.1	59.5	67.0	21.7	
九州運輸局	54.3	45.2	59.0	60.4	45.3	64.6	66.0	56.2	71.1	62.8	59.2	68.4	36.9	52.4	64.1	71.1	23.2	
沖縄総合事務局	57.4	57.6	56.7	62.8	55.5	69.1	65.3	64.8	69.3	68.1	68.1	66.8	24.5	64.4	69.2	61.4	27.6	

1)宿泊目的割合不詳を含む。  
2)長野県は北陸信越運輸局、福井県は中部運輸局に含まれる。  
3)従業者数10人未満を含む。

第8表 月(3区分)、施設所在地(47区分及び運輸局等)、従業者数(3区分)、宿泊目的割合(2区分)別客室稼働率  
並びに月(3区分)、施設所在地(47区分及び運輸局等)、宿泊施設タイプ(5区分)別客室稼働率(続き)

施設所在地(47区分 及び運輸局等)	客室稼働率 1)、3)	従業者数(3区分)、宿泊目的割合(2区分)										宿泊施設タイプ(5区分)						
		10～29人		30～99人		100人以上		旅館	リゾート ホテル	ビジネス ホテル	シティ ホテル	会社・団体の 宿泊所						
		1)	観光目的の 宿泊者が 50%以上 3)	観光目的の 宿泊者が 50%未満	1)	観光目的の 宿泊者が 50%以上	観光目的の 宿泊者が 50%未満						1)	観光目的の 宿泊者が 50%以上	観光目的の 宿泊者が 50%未満			
平成24年 11月	57.4	45.6	66.3	64.5	46.2	71.0	69.0	58.3	77.0	71.5	66.1	80.0	37.8	50.5	71.9	76.4	29.4	
北海道	47.9	38.6	57.4	53.9	38.8	60.5	51.4	40.8	67.0	50.8	46.4	65.8	35.9	21.5	63.1	60.4	28.7	
青森県	50.7	33.7	56.4	57.2	33.4	61.7	57.1	44.5	60.7	35.1	34.0	38.9	32.9	25.7	64.7	42.4	12.9	
岩手県	56.0	42.4	67.5	67.2	37.6	74.5	68.4	63.4	73.1	43.1	42.3	53.4	44.8	44.2	77.1	72.6	57.1	
宮城県	67.3	50.4	75.9	76.8	49.9	81.3	72.4	50.3	83.4	72.3	70.2	78.1	49.7	61.1	82.2	66.2	13.0	
秋田県	43.2	32.6	50.0	54.0	35.3	59.8	54.2	43.0	67.3	54.7	34.9	64.7	29.6	37.1	60.9	64.8	48.8	
山形県	47.9	33.7	60.3	50.4	34.3	62.6	63.5	52.2	71.2	63.1	62.7	63.4	34.0	28.1	70.0	60.7	15.1	
福島県	53.4	33.6	69.4	62.1	34.5	78.3	64.2	49.0	81.1	59.7	55.3	74.2	36.8	36.4	84.2	83.4	28.9	
茨城県	53.1	33.3	58.4	65.0	38.4	68.0	69.7	54.9	74.2	67.5	60.0	70.5	26.8	42.1	69.2	70.1	67.6	
栃木県	47.8	41.3	58.9	57.5	47.4	66.2	66.0	59.3	76.9	72.8	73.6	70.5	42.9	54.3	63.2	68.8	42.2	
群馬県	49.1	43.3	56.4	62.5	48.6	69.4	56.4	54.0	61.2	69.9	70.0	68.1	47.4	46.3	61.6	58.5	21.5	
埼玉県	56.8	15.9	76.5	76.5	40.1	79.1	74.4	44.6	80.3	66.4	78.6	64.8	36.7	26.5	79.3	77.5	39.0	
千葉県	59.2	54.6	64.6	62.4	45.4	67.6	70.9	67.1	75.8	73.3	71.3	77.7	28.0	75.4	73.4	65.9	22.8	
東京都	81.0	74.0	82.4	77.5	69.4	78.1	87.9	72.9	88.8	86.5	85.5	87.0	41.0	63.9	84.2	85.5	70.3	
神奈川県	67.2	62.4	70.7	73.3	64.6	76.3	81.4	75.8	85.1	80.9	80.8	80.9	52.7	73.8	78.3	81.1	35.4	
新潟県	44.4	28.1	60.4	59.8	38.4	67.6	58.2	46.5	68.8	42.4	27.1	72.2	31.2	20.0	68.0	66.3	43.4	
富山県	49.2	37.8	57.3	53.1	30.0	63.0	57.7	55.6	61.1	73.3	66.9	74.8	35.7	32.9	63.3	76.6	35.2	
石川県	64.5	57.1	70.4	69.4	37.1	75.8	68.3	63.0	73.4	77.3	75.7	84.7	53.5	58.5	72.5	76.4	56.1	
福井県	38.6	34.5	42.8	52.3	44.5	56.0	67.0	49.6	78.5	54.7	52.5	70.2	27.5	43.8	63.2	49.1	36.9	
山梨県	41.0	33.3	53.9	50.9	37.7	64.1	60.4	53.8	70.2	68.2	68.1	72.5	34.4	48.0	63.3	67.3	19.1	
長野県	35.0	25.1	57.0	46.9	28.5	65.5	54.5	45.8	71.2	49.5	44.2	70.3	25.6	30.6	66.0	79.8	23.2	
岐阜県	50.5	46.2	55.3	59.9	42.0	73.5	61.3	58.4	66.7	68.5	68.3	70.9	36.7	50.8	65.0	64.0	33.4	
静岡県	50.1	42.0	59.3	60.8	44.6	67.8	60.3	61.3	58.5	59.1	54.5	70.7	40.5	48.8	63.3	66.0	32.9	
愛知県	61.2	39.6	66.9	65.3	38.9	69.1	68.1	48.3	75.7	73.4	67.5	75.2	32.7	46.8	70.1	75.7	17.9	
三重県	47.0	38.8	56.3	52.9	30.4	62.5	59.2	56.9	61.9	58.1	57.9	59.9	40.4	41.6	58.5	58.5	18.3	
滋賀県	54.2	44.5	64.6	63.5	53.2	67.5	66.3	47.9	81.7	73.3	72.0	93.5	27.8	59.0	66.7	79.9	23.5	
京都府	75.5	74.8	77.5	79.5	76.7	82.8	88.3	86.6	91.9	93.1	92.7	100.0	52.5	77.8	88.5	93.6	42.2	
大阪府	75.7	74.5	76.6	79.5	69.1	81.1	81.0	76.1	82.7	87.0	83.5	89.2	39.8	78.2	80.6	87.7	39.5	
兵庫県	58.6	47.7	67.8	62.8	42.6	70.4	70.2	64.0	74.6	74.5	70.8	80.4	38.8	69.1	73.7	77.0	32.1	
奈良県	52.2	53.3	33.0	66.0	66.4	53.4	56.4	53.9	77.0	83.7	83.7	-	33.2	82.5	84.6	90.8	54.4	
和歌山県	41.5	35.3	59.5	52.7	37.3	74.2	59.5	56.3	66.0	48.2	46.0	72.7	38.5	41.0	65.7	69.0	43.6	
鳥取県	52.9	38.8	64.7	56.0	39.1	66.9	69.7	63.4	78.3	68.2	65.3	73.1	45.0	6.3	66.7	68.0	-	
島根県	57.5	41.9	68.2	67.0	49.1	75.6	83.4	71.0	88.6	85.9	85.9	-	45.6	29.4	76.0	73.5	55.4	
岡山県	51.3	28.8	64.5	66.6	31.9	71.2	62.9	54.2	69.6	73.0	52.4	80.7	31.6	53.5	69.5	52.6	33.9	
広島県	63.2	51.4	66.9	67.1	44.6	72.0	74.4	68.4	76.9	88.1	86.3	88.6	40.3	70.4	73.0	85.4	28.0	
山口県	57.4	51.6	61.1	62.6	48.3	67.3	73.4	68.9	76.0	70.2	68.8	72.9	43.0	63.6	67.1	66.2	15.2	
徳島県	43.2	30.0	53.7	68.8	35.7	78.4	64.2	61.0	67.7	61.9	61.9	0.0	26.6	58.7	68.9	73.1	5.2	
香川県	55.8	48.9	59.5	58.9	43.8	65.5	65.0	63.9	65.7	67.1	62.2	70.9	41.4	67.0	60.3	69.1	24.7	
愛媛県	53.5	39.7	59.1	61.0	33.0	67.2	75.5	61.1	79.2	77.0	81.0	72.2	56.3	54.1	63.3	70.1	27.6	
高知県	50.8	37.0	59.6	63.0	49.2	67.4	62.9	49.8	69.0	71.8	70.8	72.4	35.0	38.3	59.6	71.5	0.0	
福岡県	66.0	55.2	68.6	71.7	63.2	73.3	76.3	59.2	79.9	70.0	61.8	73.9	29.3	65.4	70.4	81.4	40.4	
佐賀県	56.8	47.6	62.1	60.8	53.8	64.2	65.9	58.6	68.3	62.7	61.5	67.4	52.7	55.6	64.9	51.1	14.3	
長崎県	54.7	50.7	57.9	66.0	41.8	72.3	72.8	66.9	76.9	59.5	61.9	47.0	41.3	57.7	72.2	71.8	13.0	
熊本県	58.0	45.5	66.2	61.4	49.5	65.8	70.0	60.1	75.8	68.8	62.8	74.1	45.5	57.5	69.7	73.6	16.9	
大分県	57.8	51.8	63.3	65.0	49.9	70.6	67.9	66.0	70.5	74.5	70.4	83.5	44.2	64.9	69.7	77.6	28.6	
宮崎県	53.7	49.1	54.9	54.4	43.9	57.3	72.1	49.2	77.0	71.9	70.3	75.6	33.8	55.5	60.8	70.0	0.0	
鹿児島県	54.4	50.3	58.2	62.1	43.0	67.6	69.9	61.8	78.1	73.0	70.5	80.4	41.2	48.5	71.1	73.6	19.4	
沖縄県	55.5	54.3	60.0	63.7	55.2	71.0	66.4	64.9	76.6	64.0	63.8	70.2	24.0	58.0	71.5	64.7	14.2	
運輸局等(再掲) 2)																		
北海道運輸局	47.9	38.6	57.4	53.9	38.8	60.5	51.4	40.8	67.0	50.8	46.4	65.8	35.9	21.5	63.1	60.4	28.7	
東北運輸局	54.3	37.9	65.1	62.4	36.5	71.6	64.1	50.8	73.8	57.2	53.5	66.7	38.1	41.5	75.2	64.2	19.3	
関東運輸局	64.7	50.7	73.0	70.0	51.7	74.4	76.9	62.6	83.6	80.6	77.0	83.7	39.3	63.2	77.2	80.4	35.9	
北陸信越運輸局	43.8	30.7	61.1	54.8	31.5	67.8	59.5	51.1	70.2	54.3	46.1	73.7	31.7	30.1	68.0	73.8	26.3	
中部運輸局	51.5	40.9	60.0	60.3	40.7	67.2	63.0	57.4	68.5	63.9	58.8	73.0	36.8	46.6	64.9	69.7	26.7	
近畿運輸局	66.8	59.9	73.1	72.3	62.4	77.3	77.3	71.9	81.2	82.2	79.5	87.4	40.9	66.7	79.1	87.1	35.3	
中国運輸局	57.3	42.2	65.2	65.1	43.9	70.9	71.9	63.8	76.9	79.7	73.3	84.1	41.6	56.2	70.6	68.1	31.1	
四国運輸局	51.7	39.2	58.6	62.6	41.7	68.9	67.7	60.0	71.6	61.9	72.0	71.8	38.7	59.1	62.2	70.2	20.1	
九州運輸局	58.8	50.3	63.3	65.4	51.3	69.4	71.7	62.1	76.7	69.1	65.3	75.0	41.3	58.5	69.2	76.4	23.6	
沖縄総合事務局	55.5	54.3	60.0	63.7	55.2	71.0	66.4	64.9	76.6	64.0	63.8	70.2	24.0	58.0	71.5	64.7	14.2	

1)宿泊目的割合不詳を含む。  
2)長野県は北陸信越運輸局、福井県は中部運輸局に含まれる。  
3)従業者数10人未満を含む。

第8表 月(3区分)、施設所在地(47区分及び運輸局等)、従業者数(3区分)、宿泊目的割合(2区分)別客室稼働率  
並びに月(3区分)、施設所在地(47区分及び運輸局等)、宿泊施設タイプ(5区分)別客室稼働率(続き)

施設所在地(47区分 及び運輸局等)	客室稼働率 1)、3)	従業者数(3区分)、宿泊目的割合(2区分)											宿泊施設タイプ(5区分)					
		10～29人			30～99人			100人以上			旅館	リゾート ホテル	ビジネス ホテル	シティ ホテル	会社・団体の 宿泊所			
		1)	観光目的の 宿泊者が 50%以上 3)	観光目的の 宿泊者が 50%未満 3)	1)	観光目的の 宿泊者が 50%以上	観光目的の 宿泊者が 50%未満	1)	観光目的の 宿泊者が 50%以上	観光目的の 宿泊者が 50%未満								
平成24年 12月	50.8	39.1	59.7	57.5	39.3	63.9	59.8	47.9	68.7	65.5	60.1	73.8	30.6	44.3	64.3	69.9	25.1	
北海道	47.2	41.7	52.9	51.0	40.3	55.4	47.1	38.7	60.0	58.0	55.9	65.1	33.3	35.0	58.5	61.7	22.1	
青森県	43.4	30.7	47.5	47.7	29.2	51.3	47.9	39.4	50.3	31.2	31.8	29.5	29.5	29.3	53.9	33.4	11.5	
岩手県	48.2	36.8	57.3	54.7	32.6	59.6	54.2	47.0	60.8	37.3	37.2	39.5	43.7	31.4	64.1	56.8	52.9	
宮城県	59.5	41.0	68.9	70.1	42.8	74.7	64.4	40.8	75.2	61.5	60.4	64.7	39.6	50.2	75.8	59.3	10.6	
秋田県	34.4	23.8	40.8	43.1	27.1	47.9	42.6	28.2	58.2	49.0	29.0	59.2	21.1	29.3	50.3	55.5	42.3	
山形県	40.3	31.0	48.3	42.2	30.1	51.6	50.8	47.4	53.1	53.1	52.5	53.5	29.9	28.0	54.6	51.1	16.4	
福島県	46.5	27.4	61.8	53.9	26.8	69.7	55.0	38.1	72.9	54.2	51.1	64.3	30.4	28.8	75.6	72.4	24.1	
茨城県	49.7	35.0	53.4	59.8	35.1	62.5	60.4	53.2	62.5	62.2	52.4	66.2	27.7	37.8	62.7	63.1	66.4	
栃木県	39.0	29.4	55.0	51.1	34.6	65.2	52.9	42.7	68.8	56.3	55.3	59.1	30.6	38.9	59.4	58.7	30.3	
群馬県	43.3	34.5	54.7	61.0	39.3	71.6	50.4	45.0	60.8	59.5	59.1	69.2	36.1	40.2	61.4	53.5	26.6	
埼玉県	52.8	12.3	72.8	71.5	33.4	74.3	71.0	40.1	77.1	67.2	75.5	66.1	34.3	22.2	75.1	74.0	34.5	
千葉県	59.9	55.4	65.2	61.5	47.1	65.9	72.5	69.1	76.8	73.2	70.7	78.5	29.5	75.1	72.7	67.5	20.5	
東京都	76.8	72.2	77.7	74.2	68.4	74.6	82.0	68.5	82.8	81.5	82.7	80.9	36.7	61.1	79.2	80.2	60.1	
神奈川県	63.8	55.7	69.4	69.3	53.7	74.6	76.0	67.6	81.7	77.7	73.8	81.8	44.3	60.3	76.8	80.5	28.7	
新潟県	34.9	22.4	51.3	48.7	27.4	56.8	42.3	37.0	55.5	42.3	33.4	59.6	23.0	24.7	56.2	55.4	27.4	
富山県	41.3	29.6	48.6	45.6	27.4	51.8	43.6	39.5	50.0	52.7	40.4	55.5	31.6	27.0	50.5	58.0	34.5	
石川県	50.9	42.3	57.3	55.0	29.9	59.8	52.9	47.8	57.7	58.7	56.1	71.5	44.1	40.0	57.4	57.8	53.5	
福井県	32.3	29.8	35.1	40.7	39.2	41.4	55.5	42.8	63.9	53.3	52.2	61.3	24.3	27.1	52.4	36.2	34.7	
山梨県	35.2	27.6	46.2	44.1	29.3	58.1	46.0	38.3	57.0	48.5	48.4	53.7	26.5	39.5	51.3	53.9	19.3	
長野県	28.2	21.0	47.9	40.3	27.0	55.2	42.3	34.2	58.6	42.6	37.0	64.4	20.2	29.5	55.8	67.8	13.0	
岐阜県	38.0	32.2	44.8	50.3	31.5	64.8	47.4	41.1	59.6	52.7	51.9	61.9	25.8	34.3	52.8	50.7	24.7	
静岡県	46.6	39.1	55.3	57.1	42.0	63.7	55.5	55.7	55.0	54.4	51.6	61.5	36.6	45.2	58.9	58.1	33.9	
愛知県	57.5	39.0	62.3	61.2	38.2	64.3	63.2	46.0	69.7	70.1	64.2	72.0	31.4	42.2	64.9	71.3	19.3	
三重県	43.1	31.7	55.6	50.7	27.6	60.4	54.1	50.0	58.9	46.3	45.4	55.5	31.9	32.7	57.8	55.3	23.3	
滋賀県	40.7	36.0	45.4	46.4	41.7	48.2	47.7	28.2	63.9	62.8	62.0	74.5	23.6	48.3	46.9	61.6	15.6	
京都府	63.1	63.2	62.7	66.8	65.0	68.8	67.1	64.8	72.0	79.6	79.0	91.3	41.0	58.8	73.5	79.3	31.7	
大阪府	70.8	68.8	71.9	73.6	66.7	74.6	74.8	68.7	76.9	82.3	77.9	85.0	39.6	69.1	73.7	83.6	30.0	
兵庫県	54.1	44.3	62.3	59.4	40.8	66.4	65.1	58.5	69.6	67.5	64.0	73.1	33.9	56.6	69.0	73.9	27.0	
奈良県	35.0	35.8	21.7	42.8	43.2	30.6	38.0	36.2	52.6	59.7	59.7	-	21.2	48.2	54.2	67.7	33.5	
和歌山県	36.1	30.6	51.9	45.1	31.8	63.7	52.4	49.3	58.7	41.3	39.6	59.7	31.7	35.5	56.4	57.0	41.6	
鳥取県	40.8	31.7	48.1	45.4	30.8	55.8	54.5	50.9	59.5	55.3	51.2	62.4	34.1	2.2	48.7	58.2	-	
島根県	42.7	25.5	53.8	51.2	28.3	62.2	63.4	45.7	71.0	53.1	53.1	-	28.6	15.3	60.4	45.5	51.9	
岡山県	41.8	22.4	52.3	55.5	22.4	59.8	50.3	39.8	58.4	56.1	36.3	63.5	28.3	36.3	58.0	42.1	43.8	
広島県	53.6	34.0	59.8	58.3	28.6	64.8	59.7	44.0	66.2	74.7	63.8	77.7	26.5	49.7	64.4	74.8	21.4	
山口県	48.5	40.6	53.3	55.5	44.3	59.2	62.2	50.9	68.7	56.8	53.9	62.6	33.1	43.5	59.1	55.8	2.4	
徳島県	34.1	24.0	40.3	57.7	23.0	67.1	44.7	36.7	53.2	44.8	44.8	0.0	14.8	42.3	58.5	56.9	29.8	
香川県	41.7	32.5	46.5	48.5	31.0	56.0	50.9	44.1	55.7	51.0	43.8	56.6	27.6	46.6	46.7	52.8	20.4	
愛媛県	45.2	34.5	48.9	51.0	25.4	56.6	64.5	48.1	68.8	58.9	59.2	58.5	43.3	39.2	52.9	57.0	22.0	
高知県	41.0	28.9	48.1	52.3	37.7	57.0	47.4	31.8	54.5	47.0	42.5	49.2	25.5	27.1	49.9	49.6	0.0	
福岡県	60.5	47.6	63.7	65.2	57.9	66.5	70.7	48.6	75.4	62.9	53.3	67.5	27.8	51.9	64.5	73.6	38.2	
佐賀県	48.3	38.8	53.8	53.7	43.0	59.1	54.6	49.3	56.4	49.6	50.3	47.2	43.0	42.8	56.1	35.4	17.4	
長崎県	47.4	41.2	51.5	57.0	31.4	63.7	60.4	47.7	69.4	55.6	56.0	40.6	26.5	55.3	64.0	61.8	10.8	
熊本県	47.8	35.1	55.8	50.1	35.9	55.3	54.9	40.2	63.6	55.6	52.1	58.7	33.7	42.9	58.8	59.7	8.2	
大分県	47.5	39.6	54.7	55.7	39.2	61.2	52.8	49.1	57.7	66.5	62.9	74.4	32.7	53.1	59.8	66.8	16.1	
宮崎県	45.5	37.4	47.7	45.4	30.1	49.7	59.9	39.9	64.2	58.8	56.7	63.7	28.4	43.0	51.9	58.4	0.0	
鹿児島県	42.0	37.1	46.2	52.9	35.1	58.0	54.4	45.9	63.0	54.0	50.8	63.6	29.6	33.4	59.6	56.8	20.2	
沖縄県	48.3	47.5	51.4	55.1	47.7	61.5	57.4	56.8	61.8	56.2	55.6	68.7	17.0	52.0	60.9	56.6	11.8	
運輸局等(再掲) 2)																		
北海道運輸局	47.2	41.7	52.9	51.0	40.3	55.4	47.1	38.7	60.0	58.0	55.9	65.1	33.3	35.0	58.5	61.7	22.1	
東北運輸局	46.9	31.9	56.4	53.5	30.3	61.6	53.8	40.0	63.2	50.0	47.5	56.4	32.4	33.2	65.2	53.8	17.5	
関東運輸局	60.8	46.0	69.4	66.3	44.5	71.4	70.5	54.4	78.0	76.0	72.0	79.5	32.7	56.7	73.1	76.6	30.8	
北陸信越運輸局	34.6	24.0	51.2	45.5	27.3	56.1	46.5	38.5	56.5	46.5	40.3	61.2	24.3	28.8	55.7	59.0	16.3	
中部運輸局	46.7	35.7	55.4	55.6	36.8	62.2	56.6	50.4	62.7	57.2	51.4	67.6	31.4	39.4	59.8	63.6	27.7	
近畿運輸局	59.3	51.8	65.9	63.3	52.7	68.7	67.4	59.4	73.3	74.0	69.7	82.1	33.6	54.5	69.6	73.6	27.6	
中国運輸局	46.9	31.0	54.9	55.1	32.0	61.5	57.7	45.6	65.1	64.7	53.9	72.1	30.5	38.4	59.5	56.6	26.8	
四国運輸局	41.4	30.5	46.8	52.1	30.7	58.5	53.7	41.1	60.1	52.9	50.9	55.1	26.8	41.8	51.1	53.4	22.0	
九州運輸局	50.3	39.7	55.8	57.0	41.5	61.2	60.0	46.1	67.2	59.2	54.4	65.8	31.1	47.4	60.8	65.6	19.1	
沖縄総合事務局	48.3	47.5	51.4	55.1	47.7	61.5	57.4	56.8	61.8	56.2	55.6	68.7	17.0	52.0	60.9	56.6	11.8	

1)宿泊目的割合不詳を含む。  
2)長野県は北陸信越運輸局、福井県は中部運輸局に含まれる。  
3)従業者数10人未満を含む。



第9表 月(3区分)、施設所在地(47区分及び運輸局等)、宿泊目的割合(2区分)、居住地(2区分)別延べ宿泊者数

施設所在地(47区分 及び運輸局等)	宿泊目的割合(2区分)、居住地(2区分)								
	延べ 宿泊者数 1)、2)	観光目的の宿泊者が50%以上			観光目的の宿泊者が50%未満				
		県内 1)	県外 1)	2)	県内	県外	2)	県内	県外
平成24年 10～12月 計	105,981,270	26,894,510	76,436,060	51,971,130	12,845,450	38,306,270	53,795,270	13,886,140	38,108,170
北海道	6,602,180	3,108,070	3,319,830	3,739,770	1,516,680	2,164,990	2,862,120	1,591,100	1,154,840
青森県	1,111,300	309,370	790,700	342,660	108,390	234,280	768,630	200,990	556,420
岩手県	1,460,210	488,140	953,380	742,520	287,120	441,870	717,690	201,030	511,510
宮城県	2,535,270	844,680	1,664,820	969,420	475,240	493,460	1,565,860	369,440	1,171,370
秋田県	802,990	219,260	569,820	379,320	113,920	263,690	423,670	105,340	306,140
山形県	1,376,900	527,270	808,540	761,140	341,140	382,630	615,760	186,140	425,900
福島県	2,736,140	947,930	1,740,020	1,272,670	494,320	768,520	1,463,470	453,610	971,500
茨城県	1,256,580	347,270	896,200	341,400	129,410	205,080	915,180	217,870	691,130
栃木県	2,446,730	466,750	1,925,650	1,754,000	336,910	1,382,040	692,720	129,840	543,610
群馬県	2,125,930	467,620	1,637,350	1,473,400	344,470	1,122,210	652,530	123,140	515,140
埼玉県	915,930	243,360	625,350	175,210	79,500	95,710	740,730	163,860	529,650
千葉県	4,463,050	706,050	3,684,930	2,948,470	387,100	2,528,680	1,514,580	318,960	1,156,260
東京都	11,048,570	3,030,260	7,822,460	2,049,120	547,140	1,496,820	8,999,450	2,483,120	6,325,650
神奈川県	4,434,400	1,422,250	2,835,330	2,214,270	735,520	1,398,290	2,070,890	537,480	1,437,040
新潟県	2,403,870	805,080	1,521,610	1,283,460	477,110	781,340	1,120,410	327,970	740,270
富山県	902,790	250,840	637,180	450,670	188,470	253,720	452,110	62,370	383,460
石川県	1,764,840	401,420	1,292,410	940,220	256,640	683,280	824,410	144,780	609,130
福井県	791,760	219,800	551,000	437,180	154,740	275,240	348,510	65,060	269,700
山梨県	1,466,010	214,420	1,235,880	985,640	112,530	867,780	480,370	101,890	368,100
長野県	3,860,130	752,400	3,030,570	2,755,460	476,590	2,241,000	1,078,720	275,810	789,570
岐阜県	1,463,420	312,170	1,103,980	961,420	164,650	749,500	502,000	147,530	354,480
静岡県	4,819,090	988,430	3,674,780	3,021,000	617,250	2,346,280	1,798,090	371,170	1,328,500
愛知県	3,286,300	1,096,690	2,077,830	808,400	454,620	338,070	2,477,900	642,080	1,739,760
三重県	2,336,350	463,710	1,765,730	1,346,720	247,230	1,065,680	989,640	216,490	700,040
滋賀県	977,190	175,170	760,850	590,400	107,580	480,780	385,840	67,590	280,080
京都府	4,290,940	418,610	3,674,070	3,355,880	256,500	3,024,210	932,330	162,110	649,860
大阪府	5,951,090	1,353,090	4,477,870	1,599,230	354,050	1,245,180	4,337,950	990,990	3,227,340
兵庫県	3,163,140	890,260	2,187,870	1,706,440	609,460	1,069,110	1,456,700	280,810	1,118,760
奈良県	556,010	101,890	447,160	542,330	100,630	434,740	13,680	1,260	12,420
和歌山県	962,710	170,470	781,260	744,460	128,700	604,780	218,250	41,770	176,480
鳥取県	779,010	156,150	601,080	391,990	77,460	308,570	387,030	78,680	292,500
島根県	699,740	174,010	512,790	299,330	66,180	233,150	400,420	107,840	279,650
岡山県	1,096,000	274,390	782,510	394,160	104,050	289,970	701,840	170,350	492,540
広島県	1,894,780	439,030	1,421,270	593,290	176,900	397,690	1,301,500	262,130	1,023,570
山口県	1,100,200	285,650	799,000	484,820	137,780	337,380	614,800	147,870	461,040
徳島県	419,600	40,090	371,150	184,990	16,910	162,320	234,610	23,180	208,830
香川県	797,110	126,360	651,560	342,690	42,620	296,670	454,420	83,740	354,890
愛媛県	930,470	203,420	678,070	321,050	49,150	267,730	609,420	154,270	410,350
高知県	657,470	145,580	489,340	263,260	46,290	208,960	394,210	99,280	280,390
福岡県	3,355,620	850,650	2,386,150	755,540	312,490	397,730	2,600,070	538,160	1,988,420
佐賀県	669,520	110,640	524,740	314,520	54,100	256,500	355,000	56,540	268,230
長崎県	1,701,970	369,850	1,299,300	846,210	118,290	723,280	845,430	249,510	567,740
熊本県	1,849,160	418,920	1,382,920	863,790	194,170	655,570	985,360	224,750	727,350
大分県	1,587,000	254,930	1,289,910	999,140	146,350	832,430	587,860	108,580	457,480
宮崎県	733,930	224,740	494,030	198,020	56,200	141,820	535,910	168,540	352,210
鹿児島県	1,692,840	510,070	1,139,360	861,600	211,710	639,450	826,620	295,070	498,580
沖縄県	3,705,070	567,330	3,118,430	3,164,500	431,220	2,718,100	540,580	136,100	400,330
運輸局等(再掲) 2)									
北海道運輸局	6,602,180	3,108,070	3,319,830	3,739,770	1,516,680	2,164,990	2,862,120	1,591,100	1,154,840
東北運輸局	10,022,810	3,336,660	6,527,280	4,467,730	1,820,130	2,584,450	5,555,080	1,516,530	3,942,840
関東運輸局	28,157,190	6,897,960	20,663,170	11,941,490	2,672,570	9,096,600	16,066,460	4,076,150	11,566,570
北陸信越運輸局	8,931,630	2,209,750	6,481,780	5,429,810	1,398,820	3,959,340	3,475,660	810,930	2,522,430
中部運輸局	12,696,930	3,080,800	9,173,310	6,574,710	1,638,480	4,774,770	6,116,150	1,442,320	4,392,470
近畿運輸局	15,901,060	3,109,490	12,329,090	8,538,740	1,556,930	6,858,800	7,344,740	1,544,520	5,464,940
中国運輸局	5,569,740	1,329,230	4,116,650	2,163,570	562,360	1,566,770	3,405,580	766,870	2,549,300
四国運輸局	2,804,650	515,450	2,190,120	1,111,990	154,980	935,670	1,692,650	360,470	1,254,450
九州運輸局	11,590,030	2,739,780	8,516,400	4,838,810	1,093,290	3,646,780	6,736,260	1,641,140	4,860,010
沖縄総合事務局	3,705,070	567,330	3,118,430	3,164,500	431,220	2,718,100	540,580	136,100	400,330

1)宿泊目的割合不詳を含む。

2)居住地不詳を含む。

3)長野県は北陸信越運輸局、福井県は中部運輸局に含まれる。

第9表 月(3区分)、施設所在地(47区分及び運輸局等)、宿泊目的割合(2区分)、居住地(2区分)別延べ宿泊者数(続き)

施設所在地(47区分 及び運輸局等)	宿泊目的割合(2区分)、居住地(2区分)								
	延べ 宿泊者数 1)、2)	観光目的の宿泊者が50%以上			観光目的の宿泊者が50%未満				
		県内 1)	県外 1)	2)	2)	県内	県外	2)	県内
平成24年 10月	36,833,850	8,945,900	26,991,270	18,371,950	4,206,060	13,871,920	18,390,340	4,685,200	13,113,100
北海道	2,667,380	1,208,130	1,389,870	1,591,540	617,770	941,680	1,075,720	590,240	448,200
青森県	451,780	98,980	348,850	159,260	29,630	129,630	292,520	69,350	219,220
岩手県	548,970	150,470	388,440	290,420	81,300	200,740	258,550	69,180	187,700
宮城県	878,710	255,810	616,650	337,910	132,980	204,760	540,810	122,830	411,890
秋田県	341,710	77,910	257,710	186,950	43,380	142,390	154,760	34,530	115,330
山形県	528,660	176,540	335,180	291,980	110,070	166,520	236,670	66,470	168,660
福島県	999,950	308,010	676,510	484,790	154,860	326,350	515,150	153,150	350,160
茨城県	403,090	103,860	296,470	98,950	34,390	63,900	304,140	69,480	232,580
栃木県	923,390	152,180	750,660	684,410	108,710	560,800	238,980	43,470	189,860
群馬県	746,120	145,800	592,200	533,220	106,560	423,920	212,900	39,240	168,270
埼玉県	308,930	83,030	210,150	67,990	30,640	37,350	240,940	52,390	172,800
千葉県	1,460,700	218,540	1,222,440	964,170	118,020	838,100	496,530	100,520	384,330
東京都	3,650,080	997,370	2,591,040	671,020	174,020	495,410	2,979,060	823,350	2,095,630
神奈川県	1,442,950	461,280	927,660	714,080	236,350	454,030	678,980	175,030	473,630
新潟県	862,710	266,720	565,920	459,150	156,700	293,930	403,560	110,020	271,990
富山県	366,360	78,500	283,580	188,050	56,630	127,140	178,310	21,870	156,440
石川県	615,530	123,050	467,880	319,360	73,120	246,240	296,170	49,930	221,640
福井県	248,770	60,590	180,680	121,070	37,570	80,960	125,870	23,020	97,880
山梨県	525,990	66,920	452,410	360,720	33,570	324,490	165,270	33,350	127,930
長野県	1,499,260	259,580	1,215,170	1,088,130	162,070	915,200	401,720	97,510	299,980
岐阜県	590,880	116,110	452,070	399,890	61,220	315,960	190,990	54,890	136,100
静岡県	1,514,080	304,940	1,158,730	917,300	184,140	714,950	596,780	120,800	443,780
愛知県	1,110,380	353,030	720,350	259,170	140,940	113,890	851,210	212,090	606,460
三重県	790,850	146,270	610,190	430,100	71,800	346,910	360,760	74,470	263,270
滋賀県	330,220	61,280	255,290	199,080	38,610	160,390	130,870	22,670	94,900
京都府	1,389,750	137,090	1,188,070	1,078,090	81,820	971,330	310,840	55,270	216,740
大阪府	1,912,440	439,200	1,431,700	1,514,520	113,200	401,330	1,393,020	323,150	1,028,480
兵庫県	991,530	275,030	691,740	521,420	184,470	329,390	470,100	90,560	362,350
奈良県	210,650	38,710	168,840	205,270	38,070	164,100	5,380	640	4,740
和歌山県	323,440	55,790	263,640	248,810	41,740	203,060	74,630	14,050	60,580
鳥取県	259,360	49,270	203,270	125,870	22,590	102,000	133,490	26,670	101,270
島根県	257,940	61,760	192,240	112,990	21,490	91,500	144,950	40,270	100,730
岡山県	382,120	96,290	272,370	142,310	38,800	103,510	239,810	57,490	168,850
広島県	662,570	151,050	498,970	220,820	62,970	150,700	441,760	88,080	348,270
山口県	398,520	98,830	294,030	167,420	46,680	117,470	230,730	52,150	176,200
徳島県	150,900	13,620	134,500	68,610	6,870	59,850	82,290	6,750	74,650
香川県	263,400	40,140	216,750	109,890	12,000	96,900	153,520	28,140	119,850
愛媛県	323,120	69,200	237,540	113,520	16,140	96,130	209,600	53,070	141,410
高知県	245,770	53,560	184,060	103,610	17,140	83,200	142,160	36,430	100,870
福岡県	1,097,300	279,520	779,660	258,160	113,870	130,580	839,140	165,650	649,080
佐賀県	223,350	39,030	173,160	104,860	18,760	84,700	118,490	20,270	88,460
長崎県	618,810	136,400	471,200	310,610	42,560	266,960	305,900	93,020	202,770
熊本県	637,310	142,350	478,420	301,500	67,740	228,390	335,810	74,610	250,030
大分県	504,760	75,240	413,890	316,640	42,370	266,590	188,120	32,870	147,300
宮崎県	239,980	73,110	161,810	62,320	18,120	44,200	177,670	54,990	117,610
鹿児島県	579,050	160,830	405,490	298,500	64,920	229,730	278,920	94,960	175,080
沖縄県	1,354,340	185,030	1,163,860	1,167,540	138,740	1,024,700	186,800	46,290	139,160
運輸局等(再掲) 2)									
北海道運輸局	2,667,380	1,208,130	1,389,870	1,591,540	617,770	941,680	1,075,720	590,240	448,200
東北運輸局	3,749,770	1,067,720	2,623,340	1,751,320	552,210	1,170,380	1,998,460	515,510	1,452,950
関東運輸局	9,461,260	2,228,980	7,043,030	4,094,560	842,260	3,198,000	5,316,800	1,336,820	3,845,030
北陸信越運輸局	3,343,860	727,840	2,532,550	2,054,690	448,520	1,582,510	1,279,770	279,330	950,050
中部運輸局	4,254,970	980,930	3,122,010	2,127,520	495,670	1,572,670	2,125,600	485,260	1,547,500
近畿運輸局	5,158,020	1,007,090	3,999,280	2,767,190	497,900	2,229,590	2,384,840	506,340	1,767,790
中国運輸局	1,960,510	457,180	1,460,870	769,410	192,520	565,180	1,190,740	264,660	895,330
四国運輸局	983,190	176,520	772,840	395,630	52,140	336,070	587,560	124,380	436,770
九州運輸局	3,900,560	906,480	2,883,620	1,652,580	368,340	1,251,140	2,244,050	536,360	1,630,320
沖縄総合事務局	1,354,340	185,030	1,163,860	1,167,540	138,740	1,024,700	186,800	46,290	139,160

1)宿泊目的割合不詳を含む。

2)居住地不詳を含む。

3)長野県は北陸信越運輸局、福井県は中部運輸局に含まれる。

第9表 月(3区分)、施設所在地(47区分及び運輸局等)、宿泊目的割合(2区分)、居住地(2区分)別延べ宿泊者数(続き)

施設所在地(47区分 及び運輸局等)	宿泊目的割合(2区分)、居住地(2区分)								
	延べ 宿泊者数 1)、2)	観光目的の宿泊者が50%以上			観光目的の宿泊者が50%未満				
		県内 1)	県外 1)	2)	2)	県内	県外	2)	県内
平成24年 11月	35,809,740	8,841,530	26,067,260	17,562,240	4,214,280	13,074,810	18,176,510	4,573,590	12,984,970
北海道	1,874,520	985,200	835,600	978,260	473,460	489,060	896,190	511,670	346,540
青森県	355,680	100,130	251,810	98,660	32,540	66,120	257,020	67,590	185,690
岩手県	482,920	161,310	317,190	236,630	93,840	140,300	246,290	67,470	176,880
宮城県	863,750	287,860	571,540	347,090	170,810	175,860	516,660	117,050	395,680
秋田県	263,640	69,460	189,660	115,960	34,570	80,870	147,690	34,890	108,780
山形県	447,740	164,950	269,640	242,020	106,430	123,710	205,720	58,520	145,920
福島県	923,790	309,240	597,190	424,070	159,050	262,200	499,710	150,180	334,990
茨城県	431,410	113,020	313,970	116,550	41,600	73,040	314,860	71,420	240,930
栃木県	854,510	157,700	679,720	621,750	115,150	496,390	232,770	42,550	183,340
群馬県	723,270	158,030	558,350	503,870	117,190	384,310	219,400	40,840	174,040
埼玉県	311,580	82,100	213,920	60,130	27,550	32,580	251,450	54,560	181,330
千葉県	1,454,250	224,610	1,205,540	963,530	126,140	825,310	490,720	98,480	380,230
東京都	3,653,470	992,810	2,600,440	665,320	177,990	485,900	2,988,160	814,820	2,114,550
神奈川県	1,509,590	471,910	973,010	783,200	253,140	500,560	677,220	169,610	472,450
新潟県	768,490	265,570	477,050	383,100	156,820	221,060	385,380	108,750	255,990
富山県	301,210	82,790	209,360	149,910	62,100	85,020	151,300	20,680	124,340
石川県	633,310	136,470	470,730	344,790	85,840	258,800	288,310	50,640	211,940
福井県	285,190	76,550	202,360	161,090	54,040	104,620	120,540	22,510	94,170
山梨県	533,210	73,010	454,780	366,970	38,790	326,470	166,240	34,220	128,310
長野県	1,129,320	238,820	874,970	759,020	148,850	606,270	362,030	89,970	268,700
岐阜県	488,390	101,060	371,490	319,290	50,360	253,100	169,100	50,700	118,400
静岡県	1,663,770	334,710	1,275,140	1,053,120	209,530	822,170	610,650	125,170	452,970
愛知県	1,089,760	348,240	702,700	269,330	140,840	122,630	820,430	207,390	580,070
三重県	795,350	153,080	607,340	488,230	84,380	391,740	307,120	68,700	215,600
滋賀県	367,590	58,590	292,250	220,090	34,360	183,870	147,170	24,230	108,380
京都府	1,588,780	137,390	1,376,660	1,249,690	82,170	1,137,850	338,230	55,220	238,820
大阪府	2,028,170	441,450	1,544,490	1,457,250	115,220	432,040	1,475,210	322,900	1,110,230
兵庫県	1,083,220	296,580	757,530	592,310	202,330	378,870	490,910	94,250	378,660
奈良県	209,830	33,260	174,930	204,940	32,970	170,340	4,890	290	4,600
和歌山県	344,010	57,440	281,760	268,070	42,980	220,280	75,940	14,460	61,480
鳥取県	283,260	53,170	222,280	147,280	24,980	119,810	135,980	28,190	102,470
島根県	264,730	57,810	201,390	118,900	21,320	97,580	145,830	36,490	103,810
岡山県	395,240	91,420	290,970	145,310	33,790	111,520	249,930	57,630	179,450
広島県	676,310	146,070	517,130	225,690	60,660	157,660	450,630	85,410	359,470
山口県	381,330	94,300	281,780	179,270	44,560	131,300	201,920	49,740	150,330
徳島県	158,230	14,760	140,360	69,390	5,900	61,370	88,850	8,860	79,000
香川県	304,780	45,670	251,990	136,500	15,190	120,000	168,280	30,470	131,990
愛媛県	334,150	68,360	249,730	117,250	14,720	101,370	216,900	53,650	148,360
高知県	228,440	47,080	173,860	89,920	14,090	73,040	138,520	33,000	100,820
福岡県	1,151,880	276,260	834,740	261,300	98,110	147,060	890,570	178,150	687,670
佐賀県	241,730	38,130	191,300	115,220	18,350	95,530	126,510	19,780	95,770
長崎県	581,370	123,960	446,970	295,740	39,330	255,790	284,190	84,080	190,290
熊本県	667,120	144,440	506,430	320,000	68,630	246,170	347,120	75,810	260,260
大分県	584,140	85,170	483,300	379,980	50,690	321,560	204,160	34,480	161,740
宮崎県	268,740	77,740	184,970	76,700	19,880	56,820	192,050	57,860	128,150
鹿児島県	619,010	178,230	420,990	321,230	74,150	241,940	296,580	103,540	178,390
沖縄県	1,209,570	185,640	1,017,980	1,028,350	138,900	884,970	181,210	46,740	133,010
運輸局等(再掲) 2)									
北海道運輸局	1,874,520	985,200	835,600	978,260	473,460	489,060	896,190	511,670	346,540
東北運輸局	3,337,520	1,092,940	2,197,020	1,464,430	597,240	849,070	1,873,090	495,700	1,347,950
関東運輸局	9,471,290	2,273,200	6,999,720	4,081,320	897,540	3,124,550	5,340,800	1,326,490	3,875,170
北陸信越運輸局	2,832,320	723,660	2,032,110	1,636,820	453,620	1,171,150	1,187,030	270,040	860,970
中部運輸局	4,322,460	1,013,630	3,159,030	2,291,070	539,150	1,694,260	2,027,830	474,480	1,461,210
近畿運輸局	5,621,590	1,024,710	4,427,630	3,082,330	510,040	2,523,240	2,532,340	511,340	1,902,170
中国運輸局	2,000,880	442,760	1,513,540	816,450	185,300	617,870	1,184,290	257,460	895,520
四国運輸局	1,025,600	175,870	815,940	413,060	49,900	355,780	612,550	125,970	460,170
九州運輸局	4,113,990	923,930	3,068,690	1,770,170	369,130	1,364,870	2,341,180	553,720	1,702,270
沖縄総合事務局	1,209,570	185,640	1,017,980	1,028,350	138,900	884,970	181,210	46,740	133,010

1)宿泊目的割合不詳を含む。

2)居住地不詳を含む。

3)長野県は北陸信越運輸局、福井県は中部運輸局に含まれる。

第9表 月(3区分)、施設所在地(47区分及び運輸局等)、宿泊目的割合(2区分)、居住地(2区分)別延べ宿泊者数(続き)

施設所在地(47区分 及び運輸局等)	宿泊目的割合(2区分)、居住地(2区分)								
	延べ 宿泊者数 1)、2)	観光目的の宿泊者が50%以上			観光目的の宿泊者が50%未満				
		県内 1)	県外 1)	2)	2)	県内	県外	2)	県内
平成24年 12月	33,337,690	9,107,080	23,377,520	16,036,930	4,425,120	11,359,540	17,228,420	4,627,340	12,010,110
北海道	2,060,280	914,730	1,094,360	1,169,980	425,450	734,250	890,210	489,190	360,110
青森県	303,830	110,270	190,040	84,740	46,210	38,530	219,090	64,050	151,510
岩手県	428,320	176,360	247,760	215,470	111,980	100,830	212,850	64,380	146,930
宮城県	792,810	301,010	476,630	284,420	171,460	112,830	508,390	129,550	363,800
秋田県	197,640	71,890	122,460	76,410	35,980	40,430	121,230	35,920	82,030
山形県	400,500	185,790	203,720	227,140	124,640	92,400	173,370	61,150	111,320
福島県	812,410	330,690	466,330	363,800	180,410	179,980	448,610	150,280	286,350
茨城県	422,080	130,390	285,760	125,900	53,420	68,140	296,180	76,970	217,620
栃木県	668,820	156,870	495,270	447,840	113,050	324,860	220,980	43,820	170,410
群馬県	656,550	163,790	486,800	436,310	120,720	313,980	220,240	43,070	172,830
埼玉県	295,430	78,220	201,290	47,090	21,310	25,770	248,340	56,910	175,520
千葉県	1,548,090	262,900	1,256,960	1,020,760	142,940	865,260	527,330	119,960	391,700
東京都	3,745,020	1,040,070	2,630,980	712,780	195,130	515,510	3,032,230	844,940	2,115,470
神奈川県	1,481,860	489,060	934,660	716,990	246,030	443,700	714,690	192,850	490,960
新潟県	772,680	272,790	478,640	441,210	163,590	266,350	331,470	109,200	212,290
富山県	235,210	89,560	144,240	112,710	69,740	41,560	122,500	19,820	102,680
石川県	516,000	141,900	353,800	276,070	97,690	178,250	239,930	44,220	175,550
福井県	257,790	82,660	167,970	155,020	63,130	89,660	102,110	19,530	77,650
山梨県	406,810	74,490	328,690	257,950	40,180	216,820	148,860	34,320	111,870
長野県	1,231,550	254,000	940,430	908,310	165,670	719,530	314,970	88,330	220,900
岐阜県	384,150	95,010	280,420	242,230	53,070	180,440	141,920	41,940	99,980
静岡県	1,641,240	348,790	1,240,910	1,050,580	223,590	809,160	590,660	125,200	431,750
愛知県	1,086,170	395,430	654,780	279,900	172,830	101,550	806,270	222,600	553,220
三重県	750,150	164,370	548,200	428,390	91,050	327,030	321,760	73,320	221,170
滋賀県	279,380	55,300	213,320	171,240	34,620	136,520	107,810	20,680	76,800
京都府	1,312,400	144,130	1,109,340	1,028,110	92,510	915,030	283,260	51,620	194,310
大阪府	2,010,480	472,450	1,501,680	537,460	125,640	411,820	1,469,730	344,940	1,088,620
兵庫県	1,088,390	318,650	738,610	592,710	222,660	360,850	495,680	96,000	377,750
奈良県	135,530	29,930	103,380	132,130	29,590	100,310	3,410	330	3,070
和歌山県	295,260	57,240	235,860	227,580	43,980	181,440	67,680	13,260	54,420
鳥取県	236,390	53,710	175,530	118,830	29,890	86,770	117,550	23,820	88,770
島根県	177,080	54,450	119,170	67,440	23,370	44,070	109,640	31,080	75,100
岡山県	318,640	86,690	219,180	106,540	31,460	74,940	212,100	55,230	144,240
広島県	555,900	141,920	405,160	146,780	53,280	89,330	409,110	88,640	315,840
山口県	320,350	92,530	223,200	138,130	46,540	88,620	182,150	45,990	134,510
徳島県	110,470	11,720	96,290	47,000	4,140	41,100	63,480	7,580	55,190
香川県	228,920	40,550	182,820	96,300	15,430	79,770	132,620	25,120	103,050
愛媛県	273,200	65,850	190,810	90,280	18,290	70,230	182,920	47,560	120,580
高知県	183,260	44,930	131,420	69,730	15,070	52,720	113,530	29,860	78,700
福岡県	1,106,440	294,870	771,750	236,080	100,520	120,090	870,360	194,350	651,660
佐賀県	204,430	33,480	160,280	94,440	16,990	76,280	109,990	16,490	84,010
長崎県	501,800	109,490	381,130	239,870	36,400	200,540	255,340	72,400	174,690
熊本県	544,730	132,130	398,070	242,290	57,790	181,010	302,430	74,340	217,070
大分県	498,100	94,510	392,720	302,510	53,290	244,290	195,590	41,230	148,430
宮崎県	225,200	73,890	147,260	59,000	18,200	40,800	166,200	55,690	106,460
鹿児島県	494,780	171,010	312,880	241,870	72,650	167,770	251,120	96,570	145,110
沖縄県	1,141,170	196,650	936,590	968,610	153,580	808,440	172,560	43,070	128,150
運輸局等(再掲) 2)									
北海道運輸局	2,060,280	914,730	1,094,360	1,169,980	425,450	734,250	890,210	489,190	360,110
東北運輸局	2,935,510	1,176,010	1,706,930	1,251,980	670,680	564,990	1,683,530	505,330	1,141,940
関東運輸局	9,224,650	2,395,790	6,620,420	3,765,620	932,770	2,774,050	5,408,850	1,412,840	3,846,370
北陸信越運輸局	2,755,450	758,240	1,917,110	1,738,300	496,680	1,205,690	1,008,860	261,560	711,420
中部運輸局	4,119,500	1,086,250	2,892,270	2,156,120	603,670	1,507,840	1,962,710	482,580	1,383,770
近畿運輸局	5,121,450	1,077,700	3,902,190	2,689,220	548,990	2,105,970	2,427,560	526,840	1,794,980
中国運輸局	1,608,350	429,290	1,142,240	577,720	184,540	383,720	1,030,560	244,750	758,450
四国運輸局	795,860	163,050	601,340	303,310	52,940	243,820	492,550	110,110	357,520
九州運輸局	3,575,480	909,380	2,564,090	1,416,070	355,830	1,030,770	2,151,030	551,070	1,527,420
沖縄総合事務局	1,141,170	196,650	936,590	968,610	153,580	808,440	172,560	43,070	128,150

1)宿泊目的割合不詳を含む。

2)居住地不詳を含む。

3)長野県は北陸信越運輸局、福井県は中部運輸局に含まれる。

第10表 月(3区分)、施設所在地(47区分及び運輸局等)、宿泊施設タイプ(5区分)、居住地(2区分)別延べ宿泊者数

施設所在地(47区分 及び運輸局等)	宿泊施設タイプ(5区分)、居住地(2区分)																		
	延べ 宿泊者数 1)、2)	旅館		リゾートホテル			ビジネスホテル			シティホテル			会社・団体の宿泊所						
		県内 1)	県外 1)	2)	県内	県外	2)	県内	県外	2)	県内	県外	2)	県内	県外	2)	県内	県外	
平成24年10～12月計	105,981,270	26,894,510	76,436,060	26,372,820	7,739,520	17,993,000	15,175,780	2,800,390	12,278,170	41,811,920	9,995,560	30,236,160	16,009,630	3,488,340	12,398,020	1,876,290	623,570	1,191,060	
北海道	6,602,180	3,108,070	3,319,830	2,021,620	1,048,730	877,730	702,270	251,830	448,970	2,373,620	1,233,680	1,066,350	1,313,620	433,520	880,100	54,080	43,180	8,290	
青森県	1,111,300	309,370	790,700	364,970	112,910	252,060	42,870	10,410	32,460	616,720	157,480	448,030	65,220	21,440	43,780	220	130	90	
岩手県	1,460,210	488,140	953,380	634,120	249,090	366,350	277,620	87,160	190,470	404,930	110,280	294,660	112,420	26,680	85,740	2,700	2,350	350	
宮城県	2,535,270	844,680	1,664,820	877,120	412,540	463,860	268,250	110,280	157,970	1,137,750	248,330	869,520	128,200	26,170	102,030	12,490	9,480	3,010	
秋田県	802,990	219,260	569,820	369,980	99,890	266,750	53,400	14,970	38,430	277,860	72,500	194,810	73,780	20,740	53,040	2,970	1,790	1,180	
山形県	1,376,900	527,270	808,540	672,240	290,910	340,240	74,290	38,680	35,610	517,450	148,960	368,490	52,060	13,510	38,550	32,090	19,340	12,750	
福島県	2,736,140	947,930	1,740,020	1,252,350	475,460	751,640	364,650	93,000	270,750	997,500	341,560	633,910	55,290	17,440	37,840	22,220	8,380	13,840	
茨城県	1,256,580	347,270	896,200	381,830	118,180	256,070	93,770	27,740	66,030	671,080	166,250	499,310	91,840	21,970	69,870	13,490	9,600	3,890	
栃木県	2,446,730	466,750	1,925,650	998,890	188,590	797,700	657,330	123,480	512,230	577,820	104,070	458,580	68,860	16,020	52,840	54,060	16,100	37,960	
群馬県	2,125,930	467,620	1,637,350	1,103,250	282,730	812,590	303,630	47,760	255,810	590,460	114,730	475,730	55,980	10,670	33,580	18,510	1,040	17,480	
埼玉県	915,930	243,360	625,350	98,220	45,150	53,070	49,420	17,160	32,260	606,720	130,430	429,070	103,420	24,500	78,920	2,040	1,430	610	
千葉県	4,463,050	706,050	3,684,930	382,020	138,240	209,480	2,170,980	175,990	1,994,990	978,810	191,310	756,520	772,110	129,760	642,350	50,630	14,980	34,040	
東京都	11,048,570	3,030,260	7,822,460	278,310	76,080	185,070	159,470	47,200	107,280	5,975,210	1,405,780	4,463,160	3,809,800	1,079,910	2,683,030	110,250	18,460	91,790	
神奈川県	4,434,400	1,422,250	2,835,330	660,050	224,560	409,360	710,270	168,170	532,020	1,597,600	394,300	1,081,010	773,740	189,690	584,050	285,910	117,330	154,620	
新潟県	2,403,870	805,080	1,521,610	1,029,290	420,530	582,530	277,820	60,530	217,290	829,810	231,800	547,040	150,820	54,110	96,720	19,560	6,000	13,560	
富山県	902,790	250,840	637,180	385,810	147,050	233,210	64,830	17,810	47,020	311,970	51,950	260,020	89,800	6,290	77,240	12,740	10,320	2,420	
石川県	1,764,840	401,420	1,292,410	642,600	177,970	464,630	134,410	36,020	98,390	763,140	144,990	547,650	185,230	16,820	76,810	17,200	13,860	3,340	
福井県	791,760	219,800	551,000	434,920	143,700	277,610	43,110	4,750	31,410	240,070	50,710	189,360	42,330	5,390	36,790	7,300	5,490	1,800	
山梨県	1,466,010	214,420	1,235,880	624,250	73,200	550,810	248,940	18,050	230,890	417,870	99,150	308,420	28,580	5,950	22,630	54,900	8,740	43,670	
長野県	3,860,130	752,400	3,030,570	1,484,840	333,100	1,135,770	875,440	96,540	758,580	942,950	233,620	676,040	118,980	39,170	79,810	193,820	15,910	175,820	
岐阜県	1,463,420	312,170	1,103,980	586,770	104,210	449,830	264,480	43,880	216,920	467,310	135,280	332,030	84,180	19,280	55,990	38,610	7,260	31,350	
静岡県	4,819,090	988,430	3,674,780	1,561,570	328,650	1,211,760	1,097,200	210,000	879,350	1,533,370	328,910	1,106,030	255,590	52,330	203,260	255,890	32,910	201,000	
愛知県	3,286,300	1,096,690	2,077,830	511,080	284,640	211,840	165,240	106,390	58,860	1,744,700	394,900	1,261,690	667,250	157,380	503,770	85,800	55,670	29,140	
三重県	2,336,350	463,710	1,765,730	811,640	164,320	634,800	469,210	81,250	387,960	880,300	170,190	636,480	76,910	27,320	35,040	67,940	14,060	51,460	
滋賀県	977,190	175,170	760,850	200,360	34,090	164,230	270,340	47,980	222,370	329,640	52,130	239,340	116,460	25,140	91,320	32,650	10,640	22,010	
京都府	4,290,940	418,610	3,674,070	1,086,720	83,920	959,960	244,030	25,250	214,840	1,272,480	180,500	972,610	1,325,830	78,030	1,247,810	66,870	10,920	55,950	
大阪府	5,951,090	1,353,090	4,477,870	130,780	73,810	56,470	429,170	57,000	372,170	3,032,260	505,300	2,407,340	1,925,430	367,130	1,558,310	39,690	29,650	10,040	
兵庫県	3,163,140	890,260	2,187,870	889,010	308,130	563,430	426,290	151,570	264,720	1,027,000	184,460	795,380	590,340	143,690	446,640	66,760	20,780	36,010	
奈良県	556,010	101,890	447,160	205,640	30,680	168,140	64,290	26,390	37,890	94,920	4,190	90,740	118,190	13,110	105,080	4,000	860	3,150	
和歌山県	962,710	170,470	781,260	569,480	91,600	467,020	144,470	26,420	118,050	156,300	28,060	128,240	36,030	9,670	26,360	18,920	6,360	12,450	
鳥取県	779,010	156,150	601,080	353,970	63,290	284,730	3,680	300	1,660	320,270	63,410	242,740	61,940	13,840	48,100	-	-	-	
島根県	699,740	174,010	512,790	278,810	67,650	205,220	11,700	2,360	9,340	339,220	80,970	251,250	39,420	9,200	30,220	6,140	2,730	3,410	
岡山県	1,096,000	274,390	782,510	214,200	48,420	165,640	101,340	17,270	84,060	501,600	135,290	347,660	187,990	34,590	133,110	8,390	3,480	4,900	
広島県	1,894,780	439,030	1,421,270	327,060	88,050	221,200	210,250	58,540	151,710	951,930	191,900	748,250	289,800	42,520	244,890	29,350	17,300	12,050	
山口県	1,100,200	285,650	799,000	416,630	104,700	302,280	31,940	8,710	23,230	569,560	141,900	421,770	62,170	18,540	43,630	660	560	100	
徳島県	419,600	40,090	371,150	161,590	13,790	139,450	58,840	2,510	56,330	181,330	19,320	162,000	7,960	1,040	6,920	4,360	2,650	1,710	
香川県	797,110	126,360	651,560	480,740	22,970	155,880	142,860	18,120	124,740	363,270	59,630	287,850	86,360	20,330	64,520	7,030	1,060	5,970	
愛媛県	930,470	203,420	678,070	273,040	36,330	235,070	34,490	5,900	28,590	483,870	127,900	311,170	78,600	16,400	62,200	31,910	11,960	19,950	
高知県	657,470	145,580	489,340	174,320	25,360	140,950	25,630	8,230	17,400	348,560	82,340	251,680	71,850	14,680	57,170	0	0	0	
福岡県	3,355,620	850,650	2,386,150	224,870	109,950	106,140	238,400	97,110	141,290	2,142,330	431,610	1,621,090	578,060	106,400	471,660	42,310	30,810	11,510	
佐賀県	669,520	110,640	524,740	251,550	47,210	200,420	66,960	8,010	58,960	307,370	43,070	238,480	19,420	4,660	10,350	5,590	1,360	4,230	
長崎県	1,701,970	369,850	1,299,300	363,440	91,000	266,090	401,250	35,170	366,070	664,790	175,800	465,570	165,720	16,690	149,030	34,220	19,960	14,260	
熊本県	1,849,160	418,920	1,382,920	561,390	146,450	401,600	256,610	30,490	225,410	836,690	188,980	620,650	132,040	24,840	107,200	8,280	5,350	2,930	
大分県	1,587,000	254,930	1,289,910	577,030	96,350	464,060	392,180	49,460	342,720	497,160	91,740	387,020	74,440	13,690	60,740	32,940	1,940	27,600	
宮崎県	733,930	224,740	494,030	146,050	41,030	105,020	43,270	15,730	27,540	460,220	133,960	311,620	55,230	16,040	39,190	0	0	0	
鹿児島県	1,692,840	510,070	1,139,360	540,110	151,090	370,190	200,420	53,500	146,910	650,510	205,040	423,360	186,710	41,570	145,140	12,710	5,210	7,500	
沖縄県	3,705,070	567,330	3,118,430	78,310	23,240	55,070	1,808,520	165,330	1,640,260	825,630	206,910	606,470	623,660	40,520	583,140	8,090	6,200	1,880	
運輸局等(再掲)2)																			
北海道運輸局	6,602,180	3,108,070	3,319,830	2,021,620	1,048,730	877,730	702,270	251,830	4										

第10表 月(3区分)、施設所在地(47区分及び運輸局等)、宿泊施設タイプ(5区分)、居住地(2区分)別延べ宿泊者数(続き)

施設所在地(47区分 及び運輸局等)	宿泊施設タイプ(5区分)、居住地(2区分)																		
	延べ 宿泊者数 1)、2)	)		旅館			リゾートホテル			ビジネスホテル			シティホテル			会社・団体の宿泊所			
		県内 1)	県外 1)	2)	県内	県外	2)	県内	県外	2)	県内	県外	2)	県内	県外	2)	県内	県外	
平成24年10月	36,833,850	8,945,900	26,991,270	9,355,280	2,462,700	6,663,050	5,372,170	912,670	4,427,410	14,299,680	3,384,740	10,394,350	5,369,810	1,127,680	4,202,300	653,350	229,780	405,460	
北海道	2,667,380	1,208,130	1,389,870	902,570	426,520	432,500	300,650	110,930	188,260	881,050	455,190	403,380	501,900	152,690	349,210	23,350	18,210	3,930	
青森県	451,780	98,980	348,850	157,940	30,640	127,300	23,990	3,430	20,570	236,210	54,740	177,520	27,800	8,050	19,750	70	30	40	
岩手県	548,970	150,470	388,440	233,950	75,130	148,760	111,100	21,550	89,560	148,140	38,010	110,130	41,990	9,700	32,290	1,090	950	130	
宮城県	878,710	255,810	616,650	306,680	119,620	186,890	95,980	26,030	69,950	386,800	83,340	300,640	45,430	8,990	36,440	3,980	2,590	1,390	
秋田県	341,710	77,910	257,710	172,820	37,610	133,330	25,770	5,450	20,320	102,580	23,710	74,670	27,260	6,240	21,010	1,750	780	980	
山形県	528,660	176,540	335,180	260,890	92,150	151,800	29,380	14,790	14,600	195,050	51,340	143,700	19,210	5,010	14,200	12,250	6,320	5,930	
福島県	999,950	308,010	676,510	456,830	149,690	299,540	143,760	27,540	115,950	350,340	117,220	225,560	19,180	5,850	13,330	8,630	2,510	6,120	
茨城県	403,090	103,860	296,470	113,240	29,080	83,220	30,460	8,620	21,840	225,980	55,290	168,880	27,250	6,440	20,810	3,770	2,410	1,350	
栃木県	923,390	152,180	750,660	397,040	61,690	331,430	244,160	38,330	198,600	199,580	35,460	159,690	22,190	4,570	17,610	20,000	5,650	14,350	
群馬県	746,120	145,800	592,200	381,940	82,360	296,370	126,190	19,220	106,970	191,600	36,810	154,790	18,230	2,980	11,090	5,790	140	5,650	
埼玉県	308,930	83,030	210,150	28,900	13,170	15,730	15,030	5,360	9,670	199,860	42,170	141,940	32,560	7,860	24,710	610	430	180	
千葉県	1,460,700	218,540	1,222,440	113,180	40,830	63,920	724,500	53,530	670,970	321,020	61,120	250,140	252,400	39,670	212,730	15,710	4,290	11,420	
東京都	3,650,080	997,370	2,591,040	92,560	24,480	61,260	54,240	15,350	37,040	1,984,360	472,850	1,480,560	1,247,250	341,780	889,850	34,730	5,960	28,770	
神奈川県	1,442,950	461,280	927,660	215,040	72,490	134,820	233,010	54,260	175,440	525,670	129,670	358,020	247,580	58,790	188,790	90,060	38,250	48,110	
新潟県	862,710	262,720	565,920	372,460	135,760	227,720	92,250	20,410	71,830	298,450	77,670	199,680	52,400	17,820	34,580	6,410	2,080	4,330	
富山県	366,360	78,500	283,580	149,200	40,640	107,210	35,270	5,380	29,890	120,890	18,630	102,260	34,840	1,770	33,070	4,150	3,290	860	
石川県	615,530	123,050	467,880	214,060	47,830	166,230	48,250	10,850	37,400	272,740	50,840	197,300	65,890	4,470	61,420	4,990	3,840	1,150	
福井県	248,770	60,590	180,680	124,580	34,680	84,980	12,330	1,590	8,450	86,700	18,410	68,280	15,400	1,990	13,360	2,550	1,770	790	
山梨県	525,990	66,920	452,410	218,410	20,620	197,720	93,580	5,390	88,190	146,640	32,680	110,030	9,260	1,660	7,600	18,500	2,620	14,330	
長野県	1,499,260	259,580	1,215,170	546,000	103,720	438,840	359,930	37,750	317,160	358,870	82,080	263,820	44,400	13,960	30,090	77,570	5,680	71,120	
岐阜県	590,880	116,110	452,070	243,070	36,130	189,930	108,830	18,870	88,260	180,660	51,000	129,650	33,690	7,370	22,330	14,400	2,160	12,240	
静岡県	1,514,080	304,940	1,158,730	473,940	94,720	372,980	318,970	60,910	255,280	510,750	108,270	370,280	81,060	15,950	65,120	76,210	11,480	59,130	
愛知県	1,110,380	353,030	720,350	154,210	81,510	69,510	52,090	29,690	22,400	602,730	131,510	440,260	226,220	51,160	173,020	34,270	23,110	10,930	
三重県	790,850	146,270	610,190	261,660	44,600	212,700	149,130	24,830	124,300	316,130	58,080	234,730	25,520	8,110	12,150	29,400	8,110	20,560	
滋賀県	330,220	61,280	255,290	68,280	14,040	54,160	89,900	15,610	74,290	110,240	16,530	80,420	36,590	7,720	28,870	11,910	4,020	7,890	
京都府	1,389,750	137,090	1,188,070	358,880	28,410	316,670	75,090	7,750	66,120	416,740	59,720	318,410	432,550	26,210	406,340	21,190	3,470	17,730	
大阪府	1,912,440	439,200	1,431,700	39,640	18,350	148,640	20,030	128,610	970,290	168,030	760,880	613,980	115,600	498,380	16,560	13,170	3,400		
兵庫県	991,530	275,030	691,740	254,920	80,370	170,420	136,410	52,310	80,730	335,770	61,580	259,590	191,330	46,250	145,080	18,540	5,940	10,000	
奈良県	210,650	38,710	168,840	83,730	11,520	69,160	19,980	7,960	12,020	31,410	1,260	30,150	39,700	4,420	35,280	1,220	960	910	
和歌山県	323,440	55,790	263,640	190,450	29,880	156,590	45,550	7,860	37,700	53,720	9,980	43,740	12,160	2,940	9,220	5,870	1,940	3,910	
鳥取県	259,360	49,270	203,270	110,360	18,110	90,970	1,590	110	620	111,470	21,380	85,390	20,310	4,660	15,650	-	-	-	
島根県	257,940	61,760	192,240	102,650	22,240	78,920	5,810	1,060	4,750	123,040	30,010	90,580	14,410	3,380	11,030	2,020	940	1,080	
岡山県	382,120	96,290	272,370	69,080	13,270	55,810	37,670	6,040	31,630	175,300	45,440	122,690	64,480	11,910	46,270	2,640	1,170	1,470	
広島県	662,570	151,050	498,970	121,120	29,460	84,470	74,610	18,950	55,660	325,230	65,300	255,860	97,640	12,970	83,780	11,870	7,880	4,000	
山口県	398,520	98,830	294,030	148,920	34,050	111,590	11,380	2,440	8,940	206,240	49,060	154,790	21,510	6,240	15,270	360	320	40	
徳島県	150,900	13,620	134,500	60,430	4,490	53,170	19,590	920	18,670	63,060	6,040	57,020	2,800	250	2,550	2,280	1,590	690	
香川県	263,400	40,140	216,750	63,060	7,170	55,240	42,630	4,640	37,990	121,730	19,550	96,660	29,450	7,210	21,910	1,450	210	1,240	
愛媛県	323,120	69,200	237,540	95,570	11,480	83,540	11,560	1,350	10,210	165,460	43,750	106,590	27,450	5,610	21,850	11,870	4,680	7,190	
高知県	245,770	53,560	184,060	69,460	9,560	56,620	9,360	3,350	6,000	126,100	30,450	90,790	26,860	5,440	21,410	0	0	0	
福岡県	1,097,300	279,520	779,660	77,660	38,920	35,350	76,880	29,130	47,750	691,730	133,460	528,830	185,360	33,430	151,930	15,490	11,330	4,160	
佐賀県	223,350	39,030	173,160	84,800	17,450	65,950	21,760	3,060	18,690	101,400	13,570	79,260	6,350	1,740	3,410	1,350	460	900	
長崎県	618,810	136,400	471,200	132,490	31,170	98,640	141,430	12,770	128,670	231,930	59,210	165,530	61,020	5,530	55,490	15,220	10,660	4,550	
熊本県	637,310	142,350	478,420	192,020	50,840	136,530	91,390	10,420	80,250	282,440	60,120	213,530	45,650	8,100	37,550	4,900	3,880	1,020	
大分県	504,760	75,240	413,890	181,830	28,090	147,990	122,850	14,400	108,450	158,640	27,220	125,170	24,070	4,090	19,980	10,900	560	8,640	
宮崎県	239,980	73,110	161,810	44,760	13,040	31,720	13,580	5,030	8,550	153,000	42,410	105,650	18,380	5,830	12,550	0	0	0	
鹿児島県	579,050	160,830	405,490	184,950	45,890	132,640	68,750	17,720	51,030	216,940	65,000	145,610	66,290	13,380	52,910	3,370	990	2,390	
沖縄県	1,354,340	185,030	1,163,860	30,370	6,510	23,860	676,910	49,710	627,210	285,050	69,610	211,340	212,970	11,930	201,050	4,130	3,700	430	
運輸局等(再掲)2)																			
北海道運輸局	2,667,380	1,208,130	1,389,870	902,570	426,520	432,500	300,650	110,930	188,260	881,050	455,190	403,380	501,900	152,690	349,210	23,350	18,210	3,930	
東北運輸局	3,749,770	1,067,720	2,623,340	1,589,110	504,840	1,047,620	429,990	98,770	330,940	1,419,120	368,350	1,032,220	180,860	43,840	137,020	27,760	13,170	14,590	
関東運輸局	9,461,260	2,228,980	7,043,030	1,560,300	344,710	1,184,460	1,521,170												

第10表 月(3区分)、施設所在地(47区分及び運輸局等)、宿泊施設タイプ(5区分)、居住地(2区分)別延べ宿泊者数(続き)

施設所在地(47区分 及び運輸局等)	宿泊施設タイプ(5区分)、居住地(2区分)																	
	延べ 宿泊者数 1)、2)	)		旅館			リゾートホテル			ビジネスホテル			シティホテル			会社・団体の宿泊所		
		県内 1)	県外 1)	2)	県内	県外	2)	県内	県外	2)	県内	県外	2)	県内	県外	2)	県内	県外
平成24年11月	35,809,740	8,841,530	26,067,260	9,184,620	2,585,350	6,377,280	4,987,080	905,670	4,053,840	14,155,040	3,302,990	10,314,730	5,364,670	1,134,620	4,183,660	634,530	202,940	409,490
北海道	1,874,520	985,200	835,600	571,460	337,490	206,040	129,130	70,820	58,310	745,700	395,320	325,730	378,060	142,860	235,200	17,340	14,170	2,400
青森県	355,680	100,130	251,810	112,620	35,140	77,480	10,080	2,850	7,240	204,120	52,710	147,660	20,900	6,870	14,030	100	60	30
岩手県	482,920	161,310	317,190	206,900	83,460	119,010	89,690	27,910	61,780	138,360	36,520	101,840	39,290	8,840	30,450	810	680	130
宮城県	863,750	287,860	571,540	318,870	149,170	169,280	91,280	36,210	55,070	372,020	79,700	289,540	42,430	7,820	34,610	3,920	3,320	590
秋田県	263,640	69,460	189,660	119,960	31,180	87,870	16,040	4,410	11,640	94,990	23,850	67,510	25,000	7,100	17,900	670	560	110
山形県	447,740	164,950	269,640	216,290	91,440	111,690	22,210	12,080	10,130	174,690	47,690	127,000	17,730	4,260	13,470	10,650	6,000	4,650
福島県	923,790	309,240	597,190	429,830	155,210	265,070	117,250	27,780	89,280	337,680	113,120	216,930	18,930	5,980	12,950	7,270	3,180	4,090
茨城県	431,410	113,020	313,970	130,260	37,830	90,310	32,460	8,660	23,800	229,560	54,790	172,470	32,950	7,390	25,560	4,860	3,490	1,370
栃木県	854,510	157,700	679,720	352,600	64,180	284,630	235,900	42,440	185,760	194,850	34,620	154,640	24,750	4,740	20,010	19,220	5,690	13,530
群馬県	723,270	158,030	558,350	391,760	97,480	291,620	95,210	15,680	79,470	197,950	37,290	160,660	19,350	4,010	11,430	5,120	340	4,780
埼玉県	311,580	82,100	213,920	36,240	16,380	19,850	18,300	6,010	12,280	205,350	43,810	145,980	35,030	7,730	27,300	710	490	210
千葉県	1,454,250	224,610	1,205,540	127,370	46,700	69,930	707,300	54,390	652,910	320,380	61,230	248,850	250,450	41,400	209,050	18,130	4,890	11,890
東京都	3,653,470	992,810	2,600,440	95,000	25,510	63,540	50,650	15,970	32,790	1,982,340	464,760	1,486,520	1,254,660	350,870	888,550	39,960	6,320	33,640
神奈川県	1,509,590	471,910	973,010	241,580	79,780	150,670	257,370	58,670	195,080	523,400	123,450	356,130	251,340	60,960	190,390	102,940	40,770	57,670
新潟県	768,490	265,570	477,050	140,640	179,490	66,530	19,010	47,510	287,110	77,060	189,820	53,050	17,200	35,850	7,400	2,180	5,220	
富山県	301,210	82,790	209,360	133,000	50,610	79,600	17,950	5,860	12,100	106,170	17,540	88,640	31,330	1,750	23,310	4,250	3,360	900
石川県	633,310	136,470	470,730	231,410	58,770	172,630	49,380	12,690	36,690	271,570	51,020	194,820	67,960	5,750	62,210	5,870	4,570	1,310
福井県	285,190	76,550	202,360	161,500	50,150	107,580	13,620	1,640	9,540	84,010	17,540	66,470	15,210	1,970	13,170	2,340	1,800	550
山梨県	533,210	73,010	454,780	239,720	25,440	214,100	85,930	5,910	80,020	148,050	33,570	110,780	10,330	1,650	8,680	18,660	3,100	14,690
長野県	1,129,320	238,820	874,970	441,960	108,800	332,610	229,000	28,890	198,440	313,370	76,530	225,400	39,890	12,740	27,160	65,280	6,000	58,800
岐阜県	488,390	101,060	371,490	195,640	33,000	151,080	89,470	12,700	75,670	155,510	46,530	108,980	27,740	5,640	18,920	14,280	2,870	11,420
静岡県	1,663,770	334,710	1,275,140	556,830	110,320	437,340	383,580	71,210	309,490	516,900	108,750	375,640	89,760	18,510	71,250	84,450	12,660	64,560
愛知県	1,089,760	348,240	702,700	176,290	89,650	80,190	55,950	35,180	20,770	577,280	130,200	418,280	220,130	48,060	169,540	25,920	15,120	10,430
三重県	795,350	153,080	607,340	290,380	55,270	230,500	172,770	28,820	143,950	277,920	54,800	200,160	25,740	9,560	11,140	15,140	2,680	11,670
滋賀県	367,590	58,590	292,250	74,780	9,840	63,090	103,480	16,000	87,480	127,090	19,080	93,450	43,100	8,850	34,250	11,190	3,390	7,790
京都府	1,588,780	137,390	1,376,660	414,380	27,020	370,650	94,350	8,660	83,990	461,770	60,990	357,030	479,470	24,020	455,450	25,030	3,950	21,080
大阪府	2,028,170	441,450	1,544,490	42,170	24,290	17,730	144,320	17,300	127,020	1,045,090	167,110	835,900	651,970	116,490	535,470	13,280	9,360	3,920
兵庫県	1,083,220	296,580	757,530	319,570	106,500	206,140	152,840	48,920	100,110	341,670	61,660	265,990	192,070	45,550	146,520	25,070	7,360	13,720
奈良県	209,830	33,260	174,930	77,120	9,800	65,770	27,540	11,070	16,470	37,060	1,310	35,750	44,810	3,560	41,250	1,710	260	1,450
和歌山県	344,010	57,440	281,760	208,920	30,370	173,790	50,690	9,310	41,380	54,540	9,630	44,910	12,850	3,470	9,380	6,350	2,250	4,060
鳥取県	283,260	53,170	222,280	133,320	19,410	111,420	1,580	170	880	112,580	22,800	84,990	21,300	4,810	16,500	-	-	-
島根県	264,730	57,810	201,390	110,900	21,470	86,530	3,850	3,170	122,070	86,960	26,960	92,490	15,760	3,230	12,530	2,210	1,000	1,200
岡山県	395,240	91,420	290,970	79,730	16,420	63,320	37,730	6,170	31,550	172,620	45,770	120,960	67,700	11,610	49,120	2,470	1,110	1,360
広島県	676,310	146,070	517,130	128,540	33,080	88,100	80,080	19,350	60,730	327,730	62,630	261,180	101,550	13,080	87,670	9,350	4,540	4,810
山口県	381,330	94,300	281,780	152,060	34,490	114,160	11,800	3,400	8,400	190,600	47,160	141,600	21,610	6,350	15,260	270	220	50
徳島県	158,230	14,760	140,360	65,960	5,300	57,550	21,580	840	20,740	64,020	6,890	57,130	3,040	380	2,660	1,670	1,060	610
香川県	304,780	45,670	251,990	71,250	8,030	62,570	56,720	7,050	49,670	134,480	21,030	107,630	32,680	7,690	24,330	2,960	420	2,540
愛媛県	334,150	68,360	249,730	100,200	10,500	89,360	12,960	2,180	10,780	171,090	44,020	112,180	28,050	5,280	22,780	11,300	4,600	6,700
高知県	228,440	47,080	173,860	62,980	7,560	52,630	8,710	2,200	6,510	120,520	27,210	88,610	25,800	4,950	20,850	0	0	0
福岡県	1,151,880	276,260	834,740	81,270	36,490	41,210	85,410	31,040	54,370	736,410	143,440	562,190	198,000	35,640	162,360	12,180	8,560	3,620
佐賀県	241,730	38,130	191,300	91,890	15,660	74,880	24,870	2,860	22,010	108,340	15,260	83,800	7,500	1,670	4,150	2,390	690	1,710
長崎県	581,370	123,960	446,970	138,370	33,900	101,790	131,320	9,920	121,400	225,030	59,290	158,420	55,490	5,510	49,980	9,660	5,120	4,540
熊本県	667,120	144,440	506,430	215,580	52,120	158,270	88,430	10,870	77,560	295,300	62,860	222,480	47,270	9,200	38,070	2,360	1,160	1,200
大分県	584,140	85,170	483,300	226,830	34,670	185,480	141,170	15,160	126,010	172,180	29,170	136,780	25,980	4,600	21,380	13,460	930	10,830
宮崎県	268,740	77,740	184,970	57,700	15,270	42,430	16,160	5,200	10,960	162,960	44,830	112,470	19,460	5,150	14,300	0	0	0
鹿児島県	619,010	178,230	420,990	201,020	50,610	140,460	76,270	18,840	57,430	232,060	71,940	151,780	66,870	14,640	52,230	3,930	1,230	2,710
沖縄県	1,209,570	185,640	1,017,980	26,840	8,970	17,870	578,210	52,670	525,540	280,610	69,570	206,560	210,360	15,270	195,090	2,410	1,440	980
運輸局等(再掲)2)																		
北海道運輸局	1,874,520	985,200	835,600	571,460	337,490	206,040	129,130	70,820	58,310	745,700	395,320	325,730	378,060	142,860	235,200	17,340	14,170	2,400
東北運輸局	3,337,520	1,092,940	2,197,020	1,404,460	545,600	830,410	346,550	111,230	235,130	1,321,850	353,590	950,480	164,270	40,870	123,400	23,400	13,800	9,600
関東運輸局	9,471,290	2,273,200	6,999,720	1,614,530	393,300	1,184,640	1,483,120	207,740										

第10表 月(3区分)、施設所在地(47区分及び運輸局等)、宿泊施設タイプ(5区分)、居住地(2区分)別延べ宿泊者数(続き)

施設所在地(47区分 及び運輸局等)	宿泊施設タイプ(5区分)、居住地(2区分)																	
	延べ 宿泊者数 1)、2)	)		旅館			リゾートホテル			ビジネスホテル			シティホテル			会社・団体の宿泊所		
		県内 1)	県外 1)	2)	県内	県外	2)	県内	県外	2)	県内	県外	2)	県内	県外	2)	県内	県外
平成24年12月	33,337,690	9,107,080	23,377,520	7,832,930	2,691,470	4,952,680	4,816,540	982,050	3,796,920	13,357,190	3,307,820	9,527,080	5,275,160	1,226,040	4,012,060	588,420	190,860	376,110
北海道	2,060,280	914,730	1,094,360	547,580	284,730	239,190	272,480	70,090	202,400	746,870	383,170	337,240	433,670	137,970	295,700	13,400	10,800	1,970
青森県	303,830	110,270	190,040	94,410	47,130	47,290	8,790	4,140	4,660	176,390	50,030	122,840	16,520	6,530	10,000	50	30	20
岩手県	428,320	176,360	247,760	193,270	90,500	98,580	76,830	37,690	39,130	118,430	35,750	82,690	31,140	8,140	23,000	810	720	90
宮城県	792,810	301,010	476,630	251,570	143,750	107,680	80,990	48,050	32,940	378,930	85,290	279,340	40,350	9,360	30,990	4,600	3,560	1,030
秋田県	197,640	71,890	122,460	77,210	31,100	45,550	11,590	5,120	6,470	80,300	24,940	52,630	21,530	7,400	14,130	540	450	90
山形県	400,500	185,790	203,720	195,060	107,320	76,750	22,700	11,820	10,880	147,720	49,930	97,790	15,120	4,240	10,880	9,200	7,030	2,170
福島県	812,410	330,690	466,330	365,700	170,560	187,030	103,640	37,680	65,530	309,490	111,220	191,430	17,170	5,610	11,570	6,330	2,700	3,630
茨城県	422,080	130,390	285,760	138,340	51,280	82,540	30,850	10,460	20,390	215,540	56,170	157,950	31,640	8,140	23,500	4,860	3,700	1,160
栃木県	668,820	156,870	495,270	249,250	62,730	181,650	177,270	42,710	127,880	183,380	34,000	144,240	21,920	6,710	15,210	14,840	4,770	10,080
群馬県	656,550	163,790	486,800	329,550	102,890	224,610	82,230	12,860	69,370	200,920	40,630	160,290	18,400	3,680	11,060	7,600	560	7,050
埼玉県	295,430	78,220	201,290	33,080	15,590	17,490	16,090	5,780	10,310	201,510	44,440	141,160	35,830	8,920	26,910	730	510	220
千葉県	1,548,090	262,900	1,256,960	141,480	50,720	75,630	739,180	68,070	671,110	337,410	68,960	257,530	269,270	48,700	220,570	16,780	5,790	10,720
東京都	3,745,020	1,040,070	2,630,980	90,750	26,090	60,270	54,570	15,880	37,450	2,008,510	468,170	1,496,090	1,307,900	387,260	904,640	35,560	6,180	29,380
神奈川県	1,481,860	489,060	934,660	203,440	72,300	123,870	219,890	55,240	161,510	548,530	141,180	366,870	274,810	69,940	204,870	92,910	38,320	48,850
新潟県	772,640	272,790	478,640	331,070	144,140	175,320	119,050	21,110	97,940	244,250	77,070	157,540	45,380	19,090	26,290	5,750	1,740	4,010
富山県	235,210	89,560	144,240	103,600	55,800	46,400	11,610	6,580	5,030	84,910	15,780	69,130	23,630	2,770	20,860	4,340	3,670	670
石川県	516,000	141,900	353,800	197,130	71,360	125,770	36,770	12,470	24,300	218,840	43,130	155,540	51,380	6,600	44,780	6,340	5,450	890
福井県	257,790	82,660	167,970	148,840	58,860	85,060	17,160	1,520	13,410	69,360	14,760	54,600	11,720	1,430	10,270	2,400	1,930	470
山梨県	406,810	74,490	328,690	166,130	27,130	138,990	69,430	6,750	62,690	123,180	32,900	87,610	8,990	2,640	6,350	17,740	3,010	14,650
長野県	1,231,550	254,000	940,430	496,880	120,580	364,320	286,510	29,890	242,980	270,710	75,000	186,820	35,050	12,480	22,570	50,970	4,230	45,900
岐阜県	384,150	95,010	280,420	148,050	35,090	108,820	66,190	12,310	52,990	131,150	37,750	93,400	22,750	6,270	14,650	9,930	2,240	7,700
静岡県	1,641,240	348,790	1,240,910	530,800	123,610	401,440	394,660	77,880	314,580	505,720	111,890	360,120	84,770	17,880	66,900	95,230	8,770	77,310
愛知県	1,086,170	395,430	654,780	180,590	113,470	62,140	57,200	41,510	15,690	564,700	133,190	403,150	220,900	58,160	161,210	25,620	17,440	7,770
三重県	750,150	164,370	548,200	259,600	64,450	191,600	147,300	27,590	119,710	286,250	57,320	201,580	25,650	9,650	11,750	23,410	3,280	19,230
滋賀県	279,380	55,300	213,320	57,300	10,210	46,980	76,960	16,560	60,600	92,320	16,530	65,470	36,770	8,570	28,200	9,550	3,220	6,330
京都府	1,312,400	144,130	1,109,340	313,460	28,490	272,640	74,590	8,840	64,730	393,970	59,800	297,160	413,820	27,800	386,020	20,650	3,500	17,140
大阪府	2,010,480	472,450	1,501,680	48,980	28,400	20,390	136,200	19,670	116,540	1,016,880	170,160	810,550	659,490	135,030	524,460	9,850	7,130	2,720
兵庫県	1,088,390	318,650	738,610	314,510	121,270	186,870	137,040	50,340	83,880	349,560	61,220	269,800	206,940	51,900	155,040	23,150	7,470	12,290
奈良県	135,530	29,930	103,380	44,790	9,370	33,210	16,770	7,370	9,410	26,450	1,610	24,840	33,680	5,130	28,550	1,070	330	740
和歌山県	295,260	57,240	235,860	170,110	31,360	136,650	48,230	9,260	38,980	48,050	8,450	39,590	11,020	3,270	7,760	6,700	2,170	4,480
鳥取県	236,390	53,710	175,530	110,290	25,770	82,350	510	20	150	96,220	19,220	72,360	20,330	4,370	15,960	-	-	-
島根県	177,080	54,450	119,170	65,260	23,940	39,770	2,040	620	1,420	94,110	24,010	68,180	9,250	2,590	6,660	1,910	780	1,130
岡山県	318,640	86,690	219,180	65,390	18,740	46,510	25,940	5,060	20,880	153,680	44,080	104,010	55,820	11,060	37,720	3,280	1,200	2,080
広島県	555,900	141,920	405,160	77,410	25,510	48,630	55,570	20,250	35,320	298,970	63,970	231,210	90,610	16,480	73,440	8,140	4,890	3,250
山口県	320,350	92,530	223,200	115,650	36,160	76,530	8,760	2,860	5,890	172,730	45,680	125,380	19,060	5,950	13,100	40	30	10
徳島県	110,470	11,720	96,290	35,190	4,000	28,730	17,680	750	16,920	54,250	6,390	47,860	2,120	410	1,710	410	0	410
香川県	228,920	40,550	182,820	46,430	7,780	38,070	43,510	6,430	37,080	107,070	19,060	83,560	24,230	5,430	18,280	2,620	440	2,190
愛媛県	273,200	65,850	190,810	77,270	14,350	62,170	9,970	2,380	7,590	147,320	40,130	92,400	23,090	5,510	17,580	8,730	2,680	6,060
高知県	183,260	44,930	131,420	41,880	8,230	31,700	7,560	2,670	4,890	101,940	24,690	72,270	19,200	4,290	14,910	0	0	0
福岡県	1,106,440	294,870	771,750	67,230	34,540	29,590	76,110	36,940	39,170	714,180	154,710	530,070	194,700	37,330	157,370	14,650	10,930	3,720
佐賀県	204,430	33,480	160,280	74,870	14,100	59,590	20,340	2,090	18,260	97,630	14,240	75,420	5,570	1,250	2,790	1,850	220	1,630
長崎県	501,800	109,490	381,130	92,570	25,930	65,660	128,490	12,490	116,010	207,830	57,310	141,620	49,210	5,650	43,570	9,340	4,180	5,170
熊本県	544,730	132,130	398,070	153,790	43,500	106,790	76,790	9,200	67,600	258,950	66,000	184,640	39,120	7,550	31,580	1,020	300	710
大分県	498,100	94,510	392,720	168,370	33,590	130,580	128,160	19,900	108,260	166,350	35,340	125,070	24,390	5,010	19,380	8,590	460	8,130
宮崎県	225,200	73,890	147,260	43,590	12,720	30,870	13,530	5,500	8,030	144,260	46,720	93,500	17,400	5,060	12,340	0	0	0
鹿児島県	494,780	171,010	312,880	154,140	54,590	97,090	55,390	16,940	38,450	201,520	68,100	125,970	53,550	13,540	40,010	5,410	3,000	2,410
沖縄県	1,141,170	196,650	936,590	21,100	7,760	13,340	553,400	62,950	487,520	259,970	67,740	188,570	200,320	13,320	187,000	1,550	1,070	480
運輸局等(再掲)2)																		
北海道運輸局	2,060,280	914,730	1,094,360	547,580	284,730	239,190	272,480	70,090	202,400	746,870	383,170	337,240	433,670	137,970	295,700	13,400	10,800	1,970
東北運輸局	2,935,510	1,176,010	1,706,930	1,177,220	590,360	562,870	304,540	144,490	159,610	1,211,260	357,150	826,710	141,830	41,270	100,560	21,520	14,490	7,030
関東運輸局	9,224,650	2,395,790	6,620,420	1,352,000	408,720	905,060	1,389,510	217,750	1,160,700	3,818,990	886,460	2,811,730						



参考第1表 月(3区分)、施設所在地(47区分及び運輸局等)、国籍(出身地)(16区分)別外国人延べ宿泊者数  
(従業者数10人以上の施設)

施設所在地(47区分 及び運輸局等)	外国人延べ 宿泊者数 1)	国籍(出身地)(16区分)															
		韓国	中国	香港	台湾	アメリカ	カナダ	イギリス	ドイツ	フランス	ロシア	シンガポール	タイ	マレーシア	インド	オーストラリア	その他
平成24年 10～12月 計	5,571,750	750,460	453,090	341,840	913,410	593,370	66,060	130,480	102,690	100,300	44,740	204,380	219,580	111,500	45,260	182,010	1,012,570
北海道	483,870	48,390	25,670	69,110	184,390	6,190	1,440	1,100	1,330	960	4,230	54,050	15,450	22,110	640	5,120	30,050
青森県	10,250	1,580	750	870	3,000	2,000	80	*80	*620	*50	*50	50	120	10	10	*70	740
岩手県	15,560	1,550	820	1,120	8,220	*460	40	*100	130	*60	*60	*280	270	*50	60	300	2,040
宮城県	20,590	1,330	3,390	1,210	*5,400	3,490	200	350	*220	*160	290	150	*750	*90	30	280	2,840
秋田県	8,010	990	270	210	2,790	640	40	100	410	10	*150	*50	110	130	0	*230	*1,780
山形県	7,210	1,110	1,130	290	2,640	*490	*30	60	*190	*50	*50	90	190	*30	0	*40	550
福島県	13,580	970	1,480	*20	*4,860	1,290	*110	*180	*220	*30	210	*40	260	*30	*40	*160	3,570
茨城県	23,200	2,830	4,170	*150	800	3,900	270	590	740	500	*310	60	*590	590	*720	290	6,610
栃木県	24,340	3,160	3,850	*320	3,010	4,800	280	*740	370	*410	220	*470	*1,370	*280	*390	430	3,780
群馬県	14,610	1,330	1,870	1,850	*5,510	930	100	*70	*110	*240	*30	*190	*390	*130	*60	250	1,490
埼玉県	19,510	4,580	3,710	200	*1,100	2,580	240	540	*550	*570	*120	*220	870	*140	530	220	2,950
千葉県	365,810	10,660	17,810	13,050	29,000	76,690	*5,420	8,500	*10,560	2,790	2,340	14,380	15,390	9,760	3,700	12,690	97,720
東京都	1,747,000	172,720	132,360	66,090	161,930	217,690	28,410	57,100	38,380	48,640	24,930	66,190	60,530	31,190	17,750	68,380	405,850
神奈川県	194,200	15,610	27,150	6,070	18,560	35,070	2,210	10,550	*7,110	4,210	1,400	4,050	9,070	3,050	4,740	3,370	37,570
新潟県	20,420	3,210	2,760	740	2,310	2,670	210	1,460	610	270	520	490	570	210	90	390	3,330
富山県	19,180	3,430	1,750	1,900	6,990	870	50	80	100	*30	160	160	*760	40	160	50	2,070
石川県	40,660	3,300	3,230	*3,240	16,370	3,240	480	560	*530	830	*280	*730	600	500	180	1,050	4,430
福井県	4,560	*810	760	*590	*600	310	*30	*10	*60	70	*10	40	*20	*10	0	*20	*770
山梨県	44,310	*1,190	3,380	*2,860	8,920	1,230	170	170	*450	240	*50	3,130	*11,030	*2,630	0	510	*8,110
長野県	57,920	4,950	2,910	7,110	20,900	4,110	630	830	470	300	*210	1,390	2,670	860	210	*3,600	5,860
岐阜県	64,210	3,070	4,410	6,250	14,110	4,030	370	1,400	950	790	*20	3,190	9,290	1,120	*140	3,220	10,560
静岡県	80,700	8,390	13,710	1,980	*14,540	9,200	370	890	1,520	1,070	*380	*930	*8,410	*1,840	*1,330	*520	11,800
愛知県	200,750	16,590	30,830	10,200	23,600	32,220	2,380	2,980	4,030	2,220	1,090	3,310	16,690	1,170	*2,990	3,030	44,710
三重県	25,750	2,560	2,650	*1,460	5,480	2,330	*90	2,870	620	900	*10	370	*1,130	220	90	150	3,830
滋賀県	35,030	4,180	3,230	2,380	11,390	1,680	100	270	*790	*100	*20	350	*1,450	*620	*120	*2,220	2,630
京都府	474,110	20,710	32,430	21,970	73,780	65,350	9,950	21,410	11,720	17,790	3,400	12,490	10,660	9,250	2,230	37,420	108,680
大阪府	719,050	144,620	67,970	60,330	121,090	42,110	6,000	8,540	10,640	10,140	2,040	23,690	35,420	20,780	4,630	21,920	125,180
兵庫県	87,040	14,960	7,920	*6,690	15,500	5,580	1,040	1,500	1,340	1,080	270	1,900	2,100	1,180	1,520	1,560	15,690
奈良県	9,650	820	1,350	190	1,050	1,430	190	320	260	390	90	210	*70	*540	*30	310	2,330
和歌山県	23,420	2,080	1,250	8,710	*7,810	440	140	*120	160	*250	0	380	430	*90	*20	290	1,080
鳥取県	7,660	4,060	*440	220	1,610	*360	*20	20	30	*250	*10	*40	*150	*10	40	*10	210
島根県	3,700	650	530	20	730	380	*50	*60	*70	210	70	*20	0	*10	0	50	830
岡山県	15,300	2,670	1,770	670	1,960	2,050	240	*480	*410	430	80	*390	*190	110	*70	490	3,170
広島県	44,650	3,610	4,300	500	2,590	6,170	1,170	2,100	1,590	1,870	260	500	980	290	930	6,260	10,560
山口県	11,220	4,210	1,140	*20	550	1,930	70	*490	*290	70	0	*30	*580	10	*80	110	1,490
徳島県	5,210	220	590	400	320	390	*50	*60	290	*60	*40	*170	*70	*10	*270	*160	1,980
香川県	9,560	850	830	270	4,630	*380	*70	*150	70	*90	0	*90	50	10	*40	190	810
愛媛県	9,220	2,550	880	*370	*1,060	1,430	60	130	300	*100	*10	150	*40	0	*60	100	1,400
高知県	5,340	*1,650	250	220	1,850	490	90	70	30	30	0	*80	10	0	0	50	490
福岡県	179,230	73,700	11,450	6,900	31,440	13,720	1,160	1,200	1,750	730	330	2,000	*4,970	540	680	4,190	19,680
佐賀県	14,290	8,280	1,470	220	*2,740	320	40	*40	*30	*10	*20	130	*110	*40	*60	90	690
長崎県	60,990	25,740	4,010	*1,770	9,510	*8,240	180	580	*500	330	*60	1,490	1,310	*190	*80	500	5,240
熊本県	77,360	*43,690	3,080	2,670	14,500	3,060	390	590	390	240	*60	1,630	1,830	*330	*230	280	3,730
大分県	89,380	35,190	2,090	2,630	7,600	1,510	*160	*100	90	*200	*140	1,330	1,050	*40	*40	200	4,290
宮崎県	9,110	*4,280	170	*330	*3,000	*330	0	20	*390	*40	20	*130	*30	*10	*60	220	
鹿児島県	39,190	11,360	1,720	1,550	16,010	1,520	300	170	340	440	150	1,390	430	460	30	370	3,080
沖縄県	135,850	26,130	13,420	25,940	37,690	18,090	990	760	970	480	*320	*1,870	*1,270	*660	*290	790	6,130
運輸局等(再掲) 2)																	
北海道運輸局	483,870	48,390	25,670	69,110	184,390	6,190	1,440	1,100	1,330	960	4,230	54,050	15,450	22,110	640	5,120	30,050
東北運輸局	75,200	7,530	7,840	3,720	26,910	8,370	490	870	1,800	360	810	660	1,680	340	140	1,080	11,520
関東運輸局	2,432,980	212,050	194,300	90,570	228,810	342,890	37,080	78,260	58,250	57,600	29,400	88,670	99,240	47,760	27,880	86,140	564,070
北陸信越運輸局	138,170	14,890	10,650	12,990	46,570	10,880	1,360	2,930	1,710	1,430	1,160	2,760	4,600	1,620	650	5,100	15,700
中部運輸局	375,970	31,420	52,360	20,490	58,330	48,080	3,240	8,150	7,180	5,040	1,500	7,830	35,550	4,370	4,550	6,930	71,670
近畿運輸局	1,348,300	187,360	114,150	100,270	230,630	116,600	17,410	32,160	24,900	29,730	5,820	39,020	50,120	32,460	8,540	63,710	255,590
中国運輸局	82,530	15,200	8,170	1,420	7,450	10,900	1,550	3,140	2,390	2,610	660	960	1,790	560	1,080	6,950	16,260
四国運輸局	29,330	5,270	2,540	1,260	7,860	2,690	260	420	690	290	60	480	*160	30	*370	490	4,680
九州運輸局	469,550	202,230	24,000	16,070	84,800	28,700	2,230	2,710	3,480	1,800	780	8,090	9,720	1,610	1,130	5,700	36,920
沖縄総合事務局	135,850	26,130	13,420	25,940	37,690	18,090	990	760	970	480	*320	*1,870	*1,270	*660	*290	790	6,130

1)国籍(出身地)不詳を含む。

2)長野県は北陸信越運輸局、福井県は中部運輸局に含まれる。

参考第1表 月(3区分)、施設所在地(47区分及び運輸局等)、国籍(出身地)(16区分)別外国人延べ宿泊者数  
(従業者数10人以上の施設) (続き)

施設所在地(47区分 及び運輸局等)	国籍(出身地)(16区分)																
	外国人延べ 宿泊者数 1)	韓国	中国	香港	台湾	アメリカ	カナダ	イギリス	ドイツ	フランス	ロシア	シンガポール	タイ	マレーシア	インド	オーストラリア	その他
平成24年 10月	1,933,810	228,220	144,710	109,160	332,280	230,580	25,820	56,550	42,890	40,120	14,360	42,680	84,390	25,970	16,400	61,430	377,540
北海道	152,890	15,820	8,170	21,350	72,260	2,350	680	400	540	530	1,600	8,790	4,340	3,150	270	660	8,100
青森県	5,730	1,000	390	500	1,880	1,180	*40	*40	*190	*10	*10	*10	70	10	10	20	310
岩手県	7,070	470	430	540	4,510	190	10	*40	*60	30	*40	*30	220	*20	10	*30	*430
宮城県	7,580	530	1,310	570	*1,980	1,450	*40	180	*110	*10	70	*20	190	*30	30	*110	910
秋田県	4,310	320	100	80	1,720	420	*20	*70	130	10	*10	*30	*10	90	0	*200	*1,060
山形県	2,250	230	310	90	720	*250	*10	20	*60	*30	*50	*60	*50	*10	0	0	210
福島県	4,620	230	510	*10	*2,510	500	*50	*120	*80	0	0	*20	*30	*20	*30	*70	*410
茨城県	7,850	1,110	990	*40	130	1,320	*30	220	*330	*270	*170	*10	*70	450	*50	*100	2,520
栃木県	9,460	810	1,030	*140	1,150	2,190	*40	*400	210	*130	70	*60	*550	*190	*190	*240	1,870
群馬県	5,210	500	760	610	*2,000	260	40	*30	*50	*30	*10	*50	*110	*20	*20	*50	650
埼玉県	7,670	1,650	1,490	*60	*640	970	*110	*130	*150	*260	*60	*80	*350	*80	*200	140	*1,200
千葉県	124,050	3,320	5,430	4,570	10,540	26,520	*1,270	3,130	*3,780	880	760	3,730	5,510	*2,330	*1,380	*4,060	34,380
東京都	601,330	54,000	39,410	19,800	53,210	83,740	11,170	22,870	14,890	18,180	6,900	15,570	24,830	7,830	6,090	22,090	150,670
神奈川県	68,180	5,160	8,730	1,590	7,300	13,800	850	3,720	*2,560	1,650	340	960	3,780	750	1,850	1,270	12,310
新潟県	7,490	990	910	130	870	1,270	110	800	*270	*10	*180	*50	80	*20	0	80	1,190
富山県	9,930	2,180	710	1,250	4,050	300	20	*60	*20	10	*30	50	*320	30	*30	30	670
石川県	18,190	1,310	1,570	*1,260	8,230	1,480	210	*320	*200	330	*230	*160	260	*110	30	390	1,790
福井県	2,010	*330	300	*150	*230	*150	*20	*10	*250	50	*10	*10	*10	10	0	*20	330
山梨県	15,880	*480	1,370	*890	3,790	*460	*60	120	*300	*160	*10	500	*4,630	*520	0	*120	*2,410
長野県	23,390	2,800	1,170	2,350	10,140	1,210	130	310	130	80	*10	330	990	*260	*40	*730	2,370
岐阜県	27,640	1,310	1,310	2,410	7,100	1,980	*160	840	*670	430	0	570	3,530	170	*100	1,310	5,260
静岡県	28,670	2,060	3,460	560	*3,960	3,540	*80	480	*970	650	*100	*300	*4,140	*260	*670	190	5,290
愛知県	71,050	5,910	10,060	3,330	8,520	11,210	900	1,380	1,430	1,010	480	*570	6,860	410	*1,460	1,330	15,310
三重県	13,770	1,070	*880	*210	2,290	*1,260	*20	2,720	570	840	0	70	*750	170	*20	60	2,380
滋賀県	13,010	1,350	1,180	*500	*5,500	620	*50	160	*260	60	0	*30	*780	*110	*50	70	1,100
京都府	178,760	6,040	10,910	6,590	24,410	27,250	4,570	9,780	5,660	7,680	1,570	3,010	4,030	2,660	1,030	14,180	44,760
大阪府	231,300	41,660	20,680	18,110	37,330	16,650	2,270	4,110	4,560	3,840	750	5,400	12,240	4,930	1,660	6,640	45,790
兵庫県	26,670	5,360	2,450	*1,910	4,590	2,060	330	590	610	410	130	450	520	*570	370	560	5,500
奈良県	3,490	330	580	*60	*350	590	80	140	100	160	*20	30	*40	0	*20	130	810
和歌山県	6,780	*1,030	450	2,120	*1,910	*150	*80	40	*40	*110	0	40	240	0	*10	110	340
鳥取県	2,570	*1,320	130	80	390	*220	*10	*10	*10	*10	*130	0	*20	*60	0	*30	*100
島根県	1,530	*210	*190	0	440	210	*20	*20	*10	30	*30	0	0	0	0	*30	*330
岡山県	6,620	1,190	750	280	500	1,050	100	*270	170	210	*50	*210	*70	*30	*40	*160	1,500
広島県	19,410	1,560	1,620	*150	1,130	2,360	690	1,060	840	880	200	140	340	60	270	2,870	4,800
山口県	4,410	1,340	320	*20	*230	780	*20	*60	*220	*20	0	0	*380	0	*40	*40	900
徳島県	1,920	*120	180	160	*140	*160	*30	*30	*120	*40	0	*50	0	0	10	*10	810
香川県	2,630	*360	240	110	750	*140	*50	*60	*10	*60	0	0	*10	0	*10	60	*420
愛媛県	3,050	*870	280	*130	*300	*400	*20	*70	140	*70	400	*40	*70	*20	*20	*30	*420
高知県	2,210	*1,370	80	*90	190	220	30	*30	*10	20	0	*10	0	0	0	20	120
福岡県	57,520	18,580	3,600	2,120	10,140	*6,520	*630	510	*1,020	320	*60	280	*1,800	*190	230	2,200	7,860
佐賀県	3,600	1,840	300	*60	*990	100	0	0	*10	*10	0	*40	*10	0	*20	*30	190
長崎県	22,370	9,510	1,260	*720	4,050	2,740	80	270	*260	120	10	250	460	*70	*20	210	2,060
熊本県	23,420	*11,950	1,130	*900	4,240	1,500	*150	350	*120	70	*40	120	560	*150	*40	130	1,690
大分県	28,740	9,730	670	900	2,230	410	*50	*30	70	*90	*10	270	250	*30	*10	*90	*1,940
宮崎県	2,410	*820	60	*190	*890	*100	0	0	*230	*20	0	0	*10	0	*10	*30	40
鹿児島県	11,740	2,350	640	740	4,950	590	110	70	170	110	50	180	*290	150	20	190	1,110
沖縄県	53,410	5,750	6,210	10,640	17,010	*7,760	420	*460	*570	200	*160	*120	*670	*20	*60	*330	2,960
運輸局等(再掲) 2)																	
北海道運輸局	152,890	15,820	8,170	21,350	72,260	2,350	680	400	540	530	1,600	8,790	4,340	3,150	270	660	8,100
東北運輸局	31,560	2,770	3,060	1,790	13,310	4,000	160	460	620	100	180	*180	570	180	70	*440	3,320
関東運輸局	839,640	67,020	59,200	27,700	78,750	129,260	13,550	30,630	22,270	21,570	8,330	20,960	39,840	12,170	9,790	28,070	205,990
北陸信越運輸局	59,000	7,280	4,350	5,000	23,280	4,260	460	1,490	630	430	*460	590	1,650	420	100	1,230	6,030
中部運輸局	143,140	10,670	16,020	6,760	22,020	18,120	1,180	5,430	3,660	2,980	590	1,510	15,290	1,020	*2,250	2,900	28,570
近畿運輸局	460,010	55,770	36,260	29,290	74,100	47,330	7,380	14,820	11,220	12,240	2,470	8,950	17,840	8,280	3,140	21,690	98,290
中国運輸局	34,540	5,630	3,000	540	2,690	4,620	840	1,410	1,240	1,150	420	*350	800	*150	350	3,130	7,640
四国運輸局	9,810	*2,720	780	490	1,370	920	120	200	280	190	0	*100	*20	0	*40	*120	1,760
九州運輸局	149,800	54,790	7,660	5,620	27,490	11,970	1,010	1,240	1,880	730	160	1,140	3,370	580	340	2,870	14,880
沖縄総合事務局	53,410	5,750	6,210	10,640	17,010	*7,760	420	*460	*570	200	*160	*120	*670	*20	*60	*330	2,960

1)国籍(出身地)不詳を含む。

2)長野県は北陸信越運輸局、福井県は中部運輸局に含まれる。

参考第1表 月(3区分)、施設所在地(47区分及び運輸局等)、国籍(出身地)(16区分)別外国人延べ宿泊者数  
(従業者数10人以上の施設) (続き)

施設所在地(47区分 及び運輸局等)	国籍(出身地)(16区分)																
	外国人延べ 宿泊者数 1)	韓国	中国	香港	台湾	アメリカ	カナダ	イギリス	ドイツ	フランス	ロシア	シンガポール	タイ	マレーシア	インド	オーストラリア	その他
平成24年 11月	1,799,670	252,180	154,340	101,540	312,120	194,350	22,010	43,400	37,150	34,960	18,950	50,450	62,720	34,420	16,560	49,810	315,050
北海道	101,330	10,480	5,780	11,090	48,710	1,730	250	210	*400	*220	1,330	5,760	3,320	2,750	90	330	5,320
青森県	2,720	290	200	150	910	*480	*10	*30	*250	*30	*20	*20	0	0	0	*10	270
岩手県	5,430	690	210	400	2,810	170	30	*30	50	*30	0	30	*50	0	50	*40	860
宮城県	8,110	390	720	360	*3,080	1,060	*130	*140	*90	*100	*170	*60	210	*40	0	120	1,280
秋田県	2,300	*230	60	60	730	130	10	*30	150	0	*130	0	*70	30	0	20	*620
山形県	2,610	*240	*420	60	1,280	*150	0	*10	*80	*10	*10	0	20	*20	0	20	210
福島県	4,460	370	470	0	*2,160	*480	*30	*20	*110	0	10	*10	*30	*10	*10	*60	*660
茨城県	10,210	1,070	2,220	*70	1,790	200	270	*310	*180	*180	*70	*40	*170	80	*640	120	2,560
栃木県	8,990	1,240	1,850	*110	1,260	1,600	180	260	*70	*190	*130	*30	*430	*80	*110	*90	1,150
群馬県	4,970	*340	630	390	*2,270	360	*40	*30	*20	*100	*10	*30	*110	*30	*10	*60	500
埼玉県	6,460	*1,820	1,070	60	*260	860	80	270	*180	*130	*30	*100	300	*40	190	*40	*950
千葉県	116,320	3,490	5,050	4,120	9,630	24,720	*2,200	2,990	*3,780	770	830	4,650	4,230	3,350	1,130	*3,590	30,630
東京都	558,470	58,580	46,060	20,650	52,640	71,650	8,920	20,410	14,010	17,010	11,810	19,320	15,400	10,900	7,010	19,140	116,940
神奈川県	69,290	5,920	9,270	2,310	6,250	12,370	890	3,420	*2,800	1,550	760	1,380	2,800	1,180	1,660	1,090	14,030
新潟県	5,930	1,070	890	90	500	690	50	510	*240	30	130	70	*110	*100	80	60	1,250
富山県	6,830	830	580	600	2,290	400	*30	10	*40	*20	*120	40	*410	*10	30	30	*1,080
石川県	13,160	*1,060	1,150	*950	4,540	1,260	180	160	230	320	*30	240	*220	*250	*40	380	1,810
福井県	1,230	*270	220	*120	*130	120	0	0	*20	*10	0	20	0	*10	0	0	*270
山梨県	13,820	*530	1,020	*1,050	*2,890	480	70	*40	*140	50	*30	*780	*3,210	*860	0	190	*2,320
長野県	15,880	1,160	960	2,020	6,210	1,150	80	250	80	130	*10	310	670	210	40	*770	1,540
岐阜県	20,470	1,080	1,720	2,060	3,890	1,460	110	370	*220	260	*10	1,120	2,840	400	*40	1,100	3,430
静岡県	29,380	2,500	*6,790	*880	*5,920	3,280	*230	270	*390	290	*180	350	*2,000	*750	*370	*160	3,860
愛知県	64,970	5,240	10,550	3,580	8,650	10,130	910	1,000	1,760	570	*280	1,060	5,040	450	*710	760	13,190
三重県	7,420	920	*940	*510	*2,500	*720	*60	*130	*20	*50	0	*100	*190	*40	*60	*60	*890
滋賀県	13,120	1,590	1,380	1,070	4,380	710	30	60	*460	*30	*20	200	*520	*300	*70	*60	940
京都府	159,080	6,640	11,750	8,580	26,340	21,320	2,800	7,090	4,370	6,530	1,230	3,500	3,500	3,090	770	9,850	36,660
大阪府	250,650	49,370	23,360	22,960	46,080	13,330	2,410	2,660	3,850	3,690	900	6,830	12,370	7,470	1,560	6,870	42,170
兵庫県	34,740	5,260	3,360	*2,260	6,970	2,030	460	550	460	440	80	840	1,050	330	810	460	6,370
奈良県	3,730	*220	440	*90	300	410	*80	80	90	130	*40	*40	*10	*540	0	60	1,180
和歌山県	9,270	650	360	3,180	*3,800	220	*20	*30	*80	*120	0	180	120	*10	0	*90	360
鳥取県	3,240	1,560	240	*70	990	*110	0	10	*10	*20	*60	*10	*10	*10	0	*10	90
島根県	1,210	*210	*240	0	270	90	*10	*20	20	60	*30	*20	0	10	0	*10	230
岡山県	5,580	890	610	130	1,150	710	*80	*160	180	160	*30	*80	*100	*40	*20	*160	*1,040
広島県	14,130	1,230	1,360	200	960	1,920	310	670	480	680	*50	140	370	*100	380	1,550	3,530
山口県	4,020	1,750	*460	0	240	710	*30	*60	30	0	*20	*130	0	*20	50	390	
徳島県	1,990	*40	190	150	*150	*170	*20	*10	140	*20	0	*100	*60	*10	*10	*50	*850
香川県	5,320	330	*330	100	3,280	*110	*10	*80	*50	20	0	*70	0	0	*10	90	*270
愛媛県	3,990	1,090	330	*70	*530	770	*10	*20	*100	*20	*10	*80	*10	0	*40	*30	*620
高知県	2,540	230	100	*90	1,620	150	50	*30	*10	*10	0	*60	10	0	0	*20	150
福岡県	59,430	24,290	3,620	2,050	12,270	3,660	310	420	510	290	80	630	*1,190	190	*270	1,600	6,500
福岡県	5,930	3,020	620	*70	*1,420	160	*30	*30	*20	0	*20	*20	*80	*30	*30	50	360
長崎県	19,160	8,430	1,300	*480	3,570	*2,300	*40	160	*150	160	*40	*240	*250	*90	*30	170	1,540
熊本県	27,640	*15,290	930	890	6,360	830	*140	150	*150	120	*10	600	*390	*60	*170	80	1,270
大分県	33,060	11,910	840	770	3,550	730	*20	*30	*10	*90	*120	420	*140	*10	*10	*40	*1,510
宮崎県	3,940	*1,840	60	*50	*1,440	*150	0	*10	*130	*10	*10	0	0	0	0	*10	*150
鹿児島県	15,550	5,410	600	370	6,280	520	*130	*50	150	80	*20	430	40	*50	0	70	1,310
沖縄県	41,620	*11,180	3,050	6,200	10,320	6,040	320	*170	250	*190	*110	*450	*600	*500	*80	*230	1,950
運輸局等(再掲) 2)																	
北海道運輸局	101,330	10,480	5,780	11,090	48,710	1,730	*250	210	400	220	1,330	5,760	3,320	2,750	90	330	5,320
東北運輸局	25,630	2,210	2,080	1,040	10,960	2,460	*210	*260	*730	*170	*340	120	380	100	*60	260	3,900
関東運輸局	788,530	72,980	67,170	28,760	75,560	113,820	12,580	27,680	21,310	19,980	13,670	26,320	26,640	16,520	10,750	24,310	169,080
北陸信越運輸局	41,800	4,110	3,580	3,670	13,550	3,500	*340	940	*570	500	290	660	1,410	580	180	*1,230	5,680
中部運輸局	123,450	10,000	20,230	7,150	21,080	15,700	1,310	*1,760	*2,400	*1,180	*470	2,640	10,070	*1,640	1,180	2,080	21,640
近畿運輸局	470,580	63,720	40,650	38,150	87,880	38,020	5,810	10,460	9,320	10,930	2,270	11,580	17,560	11,750	3,220	17,380	87,680
中国運輸局	28,170	5,640	2,900	400	3,600	3,550	430	920	750	940	160	260	610	160	430	1,780	5,280
四国運輸局	13,840	1,690	940	420	5,590	1,200	*80	*150	*300	*80	*10	310	*70	*10	*60	190	1,890
九州運輸局	164,720	70,190	7,970	4,670	34,870	8,340	670	850	1,110	760	300	2,340	2,080	420	*510	2,020	12,640
沖縄総合事務局	41,620	*11,180	3,050	6,200	10,320	6,040	320	170	250	190	*110	*450	*600	*500	*80	*230	1,950

1)国籍(出身地)不詳を含む。

2)長野県は北陸信越運輸局、福井県は中部運輸局に含まれる。

参考第1表 月(3区分)、施設所在地(47区分及び運輸局等)、国籍(出身地)(16区分)別外国人延べ宿泊者数(従業者数10人以上の施設)(続き)

施設所在地(47区分及び運輸局等)	外国人延べ宿泊者数 <sup>1)</sup>	国籍(出身地)(16区分)															
		韓国	中国	香港	台湾	アメリカ	カナダ	イギリス	ドイツ	フランス	ロシア	シンガポール	タイ	マレーシア	インド	オーストラリア	その他
平成24年12月	1,838,270	270,070	154,050	131,140	269,020	168,440	18,240	30,540	22,650	25,230	11,430	111,240	72,480	51,110	12,300	70,770	319,980
北海道	229,650	22,090	11,710	36,680	63,420	2,120	510	480	*390	210	1,300	39,500	7,790	16,210	*290	4,140	16,640
青森県	1,800	290	160	210	210	*350	40	*10	*180	10	*20	*30	*40	0	0	*40	160
岩手県	3,060	*390	180	180	*890	*100	0	*10	*30	0	*20	*220	10	*20	0	*220	750
宮城県	4,900	410	*1,360	*280	*350	980	*20	*30	*20	50	50	70	*340	*20	0	60	650
秋田県	1,400	450	100	60	350	90	10	10	140	0	0	10	*30	10	0	10	100
山形県	2,350	640	400	140	*640	90	*10	*20	*50	*10	0	*30	120	0	0	*20	*130
福島県	4,490	380	500	*10	*190	310	*30	*40	*30	*20	200	*10	*200	0	0	*20	2,500
茨城県	5,130	650	960	*40	*310	780	*40	*100	*90	*50	70	10	*350	60	*20	*70	1,530
栃木県	5,890	*1,110	970	*80	610	1,010	60	80	*90	*90	*30	*370	*390	0	*80	*100	760
群馬県	4,430	490	*490	850	*1,230	*310	*20	*10	*40	*100	*10	*110	*170	*80	*20	*140	340
埼玉県	5,390	1,110	1,160	*90	190	750	*50	*150	*220	*180	*20	*40	220	*30	*150	*40	800
千葉県	125,430	3,860	7,320	4,350	8,840	25,460	*1,950	2,380	*3,000	1,140	740	6,000	5,650	4,080	*1,190	5,040	32,710
東京都	587,200	60,140	46,890	25,640	56,080	62,300	8,310	13,820	9,480	13,440	6,220	31,300	20,300	12,460	4,650	27,160	138,240
神奈川県	56,740	4,530	9,160	2,160	5,020	8,910	480	3,400	*1,750	1,010	300	1,710	2,490	1,120	1,230	1,020	11,240
新潟県	7,000	1,160	970	520	950	710	*50	150	100	*220	*200	370	380	*80	20	250	890
富山県	2,410	430	460	50	650	160	0	*10	40	*10	10	*60	*40	0	100	0	310
石川県	9,320	930	510	*1,020	3,600	500	100	80	*100	170	30	*320	120	140	*110	280	830
福井県	1,320	*220	240	*220	320	60	0	0	*20	*10	0	0	*10	0	0	0	*170
山梨県	14,620	*180	990	*920	2,240	*290	*40	*10	*10	*30	*10	*1,850	*3,190	*1,250	0	200	*3,380
長野県	18,650	990	780	*2,730	4,550	1,750	*410	270	*270	90	*180	760	1,000	*390	140	2,100	1,950
岐阜県	16,100	690	1,380	1,790	3,120	580	*90	*190	60	90	0	1,500	2,920	550	0	810	1,870
静岡県	22,650	*3,840	*3,460	550	*4,670	2,380	*70	*140	*160	*130	*100	*280	*2,270	*830	*290	*180	2,650
愛知県	64,730	5,440	10,220	6,430	3,290	10,890	570	600	850	630	330	1,680	4,800	310	*810	930	16,210
三重県	4,570	*570	*820	*740	*690	*350	*10	30	*30	*10	0	210	*190	0	*10	*30	560
滋賀県	8,900	1,240	670	*800	1,510	350	*10	50	*70	*10	0	*120	*160	*210	0	*2,090	*590
京都府	136,270	8,030	9,770	6,800	23,030	16,770	2,590	4,540	1,690	3,580	600	5,980	3,130	3,500	430	13,400	27,270
大阪府	237,110	53,580	23,920	19,260	37,680	12,130	1,320	1,770	*2,240	2,620	390	11,470	10,820	8,380	*1,410	8,410	37,220
兵庫県	25,630	4,340	2,120	*2,520	3,930	1,490	250	360	260	230	*60	620	530	280	330	540	3,820
奈良県	2,440	*270	340	50	390	*430	*20	100	70	100	*30	*140	*20	0	*10	120	340
和歌山県	7,370	400	430	3,410	*2,100	*80	*30	*50	*30	*20	0	*170	*70	*70	*10	*100	*380
鳥取県	1,850	1,180	*80	70	*230	*30	*10	0	*10	0	*60	0	*10	*80	0	0	20
島根県	960	230	*100	*10	*30	80	*20	*20	*40	130	*10	10	0	0	0	0	270
岡山県	3,100	580	410	*260	310	*280	*60	*40	*70	*60	10	*110	*30	*40	*10	170	*630
広島県	11,120	820	1,320	*150	500	1,890	*170	370	270	310	*10	230	270	120	280	1,840	2,230
山口県	2,790	1,120	360	0	90	*450	*20	*370	*10	*20	0	*10	*70	0	*20	*30	200
徳島県	1,300	*70	230	*100	*30	60	0	*20	40	*10	*40	*20	*20	0	*250	*100	*320
香川県	1,610	*160	*260	60	600	*130	*10	10	10	*10	0	10	40	10	*20	*40	*120
愛媛県	2,180	590	*270	*170	230	260	*30	*30	*60	*10	0	30	*30	*20	0	*30	370
高知県	600	*40	70	40	40	*120	*10	*10	10	0	0	*10	0	0	0	*10	*220
福岡県	62,280	30,830	4,240	2,720	9,030	3,540	220	270	220	*120	*190	1,090	1,970	170	180	400	5,320
佐賀県	4,750	3,420	550	*100	*340	60	*10	*10	0	0	0	80	30	*10	0	*10	150
長崎県	19,460	7,800	1,460	580	1,890	*3,200	*60	160	*100	*60	*20	*1,000	*600	*30	*40	*130	1,650
熊本県	26,300	*16,450	1,020	890	3,900	730	110	*90	*120	50	*10	*900	*890	*120	30	70	770
大分県	27,570	13,540	570	960	1,820	380	*90	*40	*10	*20	*10	650	*670	*10	*20	70	840
宮崎県	2,770	*1,620	*50	*90	*680	470	0	10	*30	*10	0	*120	*20	0	0	20	*20
鹿児島県	11,910	3,590	480	450	4,780	*10	60	50	*20	50	80	790	100	*270	*10	120	660
沖縄県	40,820	9,200	4,160	9,090	10,360	4,290	*260	*120	140	*90	*60	*1,300	*10	*140	*150	*230	1,220
運輸局等(再掲) <sup>2)</sup>																	
北海道運輸局	229,650	22,090	11,710	36,680	63,420	2,120	510	480	*390	210	1,300	39,500	7,790	16,210	*290	4,140	16,640
東北運輸局	18,000	2,550	2,700	890	2,640	1,910	*120	150	*460	90	300	*370	*740	*60	10	*380	4,290
関東運輸局	804,820	72,060	67,930	34,110	74,510	99,800	10,960	19,950	14,670	16,040	7,400	41,390	32,760	19,070	7,340	33,760	189,000
北陸信越運輸局	37,380	3,510	2,720	4,320	9,740	3,130	560	510	490	*420	1,500	1,540	620	370	2,630	3,980	
中部運輸局	109,370	10,750	16,110	6,580	15,220	14,260	750	960	1,120	880	440	3,680	10,190	*1,710	*1,110	1,960	21,460
近畿運輸局	417,710	67,870	37,240	32,840	68,650	31,250	4,220	6,870	4,360	6,560	1,080	18,490	14,730	12,440	2,180	*24,640	69,620
中国運輸局	19,820	3,930	2,270	490	1,160	2,720	280	*810	*410	520	*80	350	390	250	310	2,050	3,350
四国運輸局	5,680	860	830	*360	900	570	*60	70	*110	*30	*40	70	*70	*10	*270	*190	1,030
九州運輸局	155,030	77,250	8,370	5,780	22,430	8,400	540	620	490	*310	320	4,610	4,270	610	280	810	9,400
沖縄総合事務局	40,820	9,200	4,160	9,090	10,360	4,290	*260	*120	140	*90	*60	*1,300	*10	*140	*150	*230	1,220

1)国籍(出身地)不詳を含む。

2)長野県は北陸信越運輸局、福井県は中部運輸局に含まれる。

参考第2表 月(3区分)、施設所在地(47区分及び運輸局等)、居住地(47区分及び運輸局等)別延べ宿泊者数  
(従業者数100人以上の施設)

施設所在地(47区分 及び運輸局等)	総数 1、3)	居住地(47区分)3)																			
		北海道	青森県	岩手県	宮城県	秋田県	山形県	福島県	茨城県	栃木県	群馬県	埼玉県	千葉県	東京都	神奈川県	新潟県	富山県	石川県	福井県	山梨県	長野県
平成24年 10～12月 計	21,403,616	807,978	130,666	162,341	466,873	98,143	150,437	250,756	263,141	224,157	216,816	664,951	682,738	3,899,691	1,065,515	322,512	115,222	156,734	109,190	95,599	256,383
北海道	1,473,423	459,151	8,122	2,571	10,194	2,210	2,307	4,131	8,108	4,785	3,322	26,445	26,635	267,463	48,143	3,742	1,883	1,793	1,041	2,036	3,861
青森県	140,795	2,224	32,775	4,999	5,327	6,180	1,848	1,847	1,143	1,017	765	3,709	3,162	29,528	4,302	765	52	424	119	287	1,298
岩手県	226,645	2,367	8,263	79,256	21,564	9,118	3,043	4,270	3,325	1,633	1,032	7,425	3,934	27,330	5,170	3,289	820	384	191	306	664
宮城県	548,044	4,835	6,984	13,157	223,071	10,609	23,298	19,223	12,859	9,332	8,672	24,642	15,022	61,971	18,220	10,441	1,004	858	235	1,214	4,724
秋田県	68,645	745	2,078	2,217	4,641	16,098	903	821	529	182	175	1,140	1,350	14,491	2,097	487	70	58	14	129	289
山形県	136,148	682	3,485	1,399	10,282	2,215	44,008	3,017	1,961	1,210	637	3,511	3,480	15,836	3,472	6,519	531	419	52	186	2,465
福島県	254,486	1,069	747	1,453	12,467	1,227	4,383	77,863	6,827	4,579	1,958	9,950	8,458	38,304	9,510	5,922	339	261	365	515	1,960
茨城県	114,927	534	304	313	1,326	254	996	2,943	34,209	3,659	2,785	8,263	8,868	25,726	6,704	1,366	170	238	108	755	1,260
栃木県	300,383	958	572	818	5,100	739	2,049	13,099	23,024	61,453	8,585	52,149	25,002	65,310	15,598	2,810	444	1,344	76	798	1,414
群馬県	331,231	651	93	258	749	101	1,030	9,264	12,813	13,088	64,403	45,450	26,000	72,534	19,153	12,736	3,104	1,804	300	1,909	6,664
埼玉県	86,257	1,565	478	772	1,515	498	539	1,011	878	898	1,026	24,666	2,252	23,382	3,781	1,563	492	449	170	403	1,369
千葉県	2,063,997	60,863	10,459	11,581	42,559	10,574	14,597	26,757	32,217	27,222	23,319	79,580	185,420	320,864	121,579	30,857	11,937	13,775	7,892	11,747	33,321
東京都	3,488,512	94,206	21,912	18,224	42,313	18,251	21,801	26,197	25,077	19,398	18,181	59,794	55,771	1,003,880	89,637	38,787	16,071	18,289	10,091	12,556	36,482
神奈川県	900,240	14,593	3,596	3,241	8,260	2,817	4,175	5,383	10,100	8,411	8,920	33,534	32,499	180,502	215,754	8,646	2,884	3,789	1,581	4,992	8,507
新潟県	376,553	1,895	363	971	4,248	1,187	3,733	5,374	6,165	5,322	6,198	20,801	14,776	78,722	119,790	2,657	1,779	578	2,991	6,775	
富山県	96,798	456	230	166	474	145	546	588	1,305	663	594	3,141	1,982	20,205	8,218	2,309	14,295	2,689	1,237	812	1,555
石川県	287,681	3,322	304	701	1,421	477	1,206	1,287	1,744	1,112	1,652	6,113	5,273	49,372	10,062	4,042	13,763	53,817	9,893	919	4,824
福井県	68,223	85	10	50	65	36	45	327	178	121	92	394	419	4,894	942	1,671	1,344	1,928	27,569	224	335
山梨県	148,753	175	59	248	196	229	98	320	2,336	838	1,562	6,603	6,737	36,526	10,927	7,485	580	575	353	12,096	1,380
長野県	386,713	1,088	205	292	1,471	238	499	1,645	4,884	3,743	5,093	22,334	19,002	107,445	27,708	8,540	3,348	2,245	604	3,069	69,036
岐阜県	261,172	3,922	284	187	1,333	296	340	1,215	3,259	1,174	2,795	5,202	4,985	26,301	9,153	3,128	4,087	2,404	1,758	1,747	3,035
静岡県	708,686	2,910	421	528	1,386	449	644	1,757	5,994	4,915	4,985	26,362	26,835	139,589	83,901	1,828	2,591	1,436	6,176	11,275	10,801
愛知県	488,019	4,578	452	653	1,597	485	783	808	2,419	1,614	2,287	8,918	8,677	82,295	19,383	1,654	3,049	3,290	1,688	2,220	6,959
三重県	260,987	1,353	72	169	2,503	208	184	574	911	476	900	2,083	2,220	29,232	4,731	1,337	551	1,240	821	813	1,114
滋賀県	302,329	4,524	490	131	2,556	251	536	4,552	1,362	1,142	1,692	4,589	6,314	33,215	8,788	1,800	2,473	2,202	2,309	974	2,329
京都府	966,897	30,872	6,500	5,141	16,059	3,693	4,094	7,141	10,633	11,348	7,848	34,805	34,349	214,683	65,304	9,893	5,931	6,190	3,520	3,211	7,805
大阪府	1,561,189	35,420	10,132	5,611	17,922	4,170	5,390	6,407	8,925	7,494	6,656	33,859	35,171	227,529	58,977	5,613	9,409	13,565	11,343	2,314	6,105
兵庫県	830,768	7,389	1,880	518	3,181	555	587	2,131	4,219	1,406	1,801	11,619	12,421	72,975	19,587	2,243	2,876	3,817	3,447	908	3,310
奈良県	98,272	1,514	629	260	1,092	296	237	820	992	503	961	3,597	5,420	26,318	7,489	1,765	449	696	249	693	1,047
和歌山県	224,633	2,067	79	113	488	75	230	328	371	227	280	2,875	1,498	10,162	2,590	740	549	783	812	152	1,380
鳥取県	64,937	416	43	90	194	78	33	123	176	93	107	682	590	5,992	970	94	178	143	145	52	149
島根県	73,231	518	191	63	314	27	24	166	314	259	179	1,322	969	9,154	1,926	179	361	298	324	209	656
岡山県	104,635	1,339	266	142	715	83	399	187	479	371	291	1,792	1,935	12,478	3,368	263	216	407	247	118	587
広島県	311,174	8,038	2,218	731	2,362	402	491	1,549	1,586	2,686	1,311	7,834	8,460	65,761	14,862	1,595	944	1,257	678	749	1,072
山口県	161,826	1,393	162	103	248	136	141	437	603	316	324	1,914	2,432	21,481	4,371	306	156	177	132	183	469
徳島県	54,391	838	33	17	622	141	74	32	220	256	306	704	418	3,447	558	101	20	352	55	209	374
香川県	114,335	750	527	221	531	143	211	467	793	590	538	2,298	2,263	17,817	3,798	633	515	604	469	237	1,036
愛媛県	178,367	2,739	278	213	764	229	258	678	878	455	490	2,450	2,374	22,765	4,549	656	222	572	598	267	897
高知県	89,048	1,750	139	67	175	74	111	144	337	194	223	1,414	1,014	16,900	2,354	159	280	2,160	180	117	386
福岡県	656,702	6,070	684	575	2,237	481	527	1,740	2,442	2,170	1,420	12,093	11,603	83,391	18,417	1,373	880	1,191	1,284	786	1,718
佐賀県	76,871	356	96	86	341	147	45	77	141	47	42	847	1,274	5,090	1,107	139	103	57	31	60	111
長崎県	306,445	4,359	1,139	536	2,044	327	300	2,925	3,273	1,198	910	5,552	4,433	41,053	8,936	1,828	421	1,129	588	957	2,464
熊本県	219,362	1,462	140	131	275	92	111	687	1,011	661	355	2,329	2,515	18,828	4,934	791	196	919	815	316	659
大分県	302,484	1,522	101	104	590	138	213	290	891	446	564	2,397	3,317	15,462	5,564	291	237	342	236	303	431
宮崎県	89,271	578	84	642	321	221	95	710	261	123	114	1,045	2,741	15,203	2,541	269	38	74	65	83	385
鹿児島県	410,846	6,267	382	431	1,798	379	519	1,785	1,533	1,172	737	6,625	7,383	52,321	9,711	1,671	784	1,340	1,052	824	1,750
沖縄県	988,285	23,570	2,205	2,191	7,982	1,364	2,756	7,659	19,436	14,155	19,729	40,100	45,085	185,964	59,766	10,396	1,918	3,171	7,699	8,778	11,171
運輸局等(再掲)2)																					
北海道運輸局	1,473,423	459,151	8,122	2,571	10,194	2,210	2,307	4,131	8,108	4,785	3,322	26,445	26,635	267,463	48,143	3,742	1,883	1,793	1,041	2,036	3,861
東北運輸局	1,374,763	11,922	54,332	102,481	277,352	45,447	77,483	107,041	26,644	17,953	13,239	50,377	35,406	187,460	42,771	27,423	2,816	2,404	976	2,637	11,400
関東運輸局	7,434,300	173,545	37,473																		

参考第2表 月(3区分)、施設所在地(47区分及び運輸局等)、居住地(47区分及び運輸局等)別延べ宿泊者数  
(従業者数100人以上の施設)

施設所在地(47区分 及び運輸局等)																					
	岐阜県	静岡県	愛知県	三重県	滋賀県	京都府	大阪府	兵庫県	奈良県	和歌山県	鳥取県	島根県	岡山県	広島県	山口県	徳島県	香川県	愛媛県	高知県	福岡県	佐賀県
平成24年 10～12月 計	210,738	453,038	1,031,298	196,015	173,725	316,957	1,395,203	633,817	136,509	113,202	47,609	63,346	162,704	337,882	128,272	58,766	96,922	114,683	61,858	714,679	63,205
北海道	3,958	11,022	35,560	5,108	4,232	8,063	59,135	17,240	3,799	2,266	565	750	8,142	9,937	2,726	2,649	5,198	2,109	2,377	28,947	911
青森県	220	1,339	4,360	168	115	279	3,405	603	101	36	76	74	721	741	95	103	34	67	20	443	40
岩手県	276	1,192	3,517	309	189	527	7,619	707	241	146	28	33	2,533	1,007	104	66	42	236	120	4,464	70
宮城県	766	2,677	5,091	646	614	1,437	6,897	2,407	496	309	56	199	1,107	1,242	158	164	322	378	320	2,021	185
秋田県	24	314	391	40	15	65	913	139	16	8	9	19	32	127	23	8	13	46	19	725	14
山形県	193	696	1,712	103	157	392	1,290	753	115	107	19	95	416	254	57	39	51	309	86	228	37
福島県	194	1,201	1,038	180	240	1,675	3,982	484	169	123	42	53	576	1,467	1,063	61	640	312	128	336	115
茨城県	213	912	748	462	237	496	2,266	1,001	242	304	65	67	314	692	273	109	131	237	58	676	138
栃木県	636	2,328	3,747	269	193	404	2,953	604	106	82	45	178	386	909	164	47	224	194	56	694	40
群馬県	3,070	3,989	11,211	2,406	1,130	336	2,800	536	274	147	6	2	713	1,417	31	18	60	34	984	104	8
埼玉県	284	924	2,511	254	237	666	2,335	1,129	249	91	73	103	314	540	224	155	172	217	137	1,070	101
千葉県	24,581	67,680	139,393	23,623	17,178	28,087	113,778	55,097	14,223	9,117	2,997	3,536	15,403	30,661	9,677	5,213	6,446	8,550	3,876	41,802	4,108
東京都	20,125	49,453	100,884	19,149	13,623	36,818	129,275	65,406	13,874	8,423	5,132	7,618	20,247	48,968	15,116	9,836	12,703	16,814	11,263	75,305	7,323
神奈川県	4,783	17,011	26,296	4,212	2,866	7,219	26,799	11,771	2,596	1,346	1,039	1,141	4,241	7,393	3,149	1,371	1,838	4,567	1,519	12,361	1,417
新潟県	976	3,195	5,398	580	569	1,018	10,320	1,494	404	238	75	49	742	543	202	116	225	216	163	2,193	207
富山県	1,684	5,010	8,864	1,581	1,093	1,719	5,122	2,308	357	956	31	37	324	499	125	76	72	115	116	687	25
石川県	6,171	4,147	21,718	2,594	6,392	6,016	22,267	6,557	2,479	835	396	202	1,166	1,911	705	552	632	586	377	3,150	304
福井県	1,985	1,045	6,734	1,222	2,114	2,552	5,884	1,805	879	241	21	43	215	189	67	77	503	41	72	108	20
山梨県	2,969	5,492	11,802	2,251	1,572	794	4,243	1,298	438	329	18	38	179	350	290	642	92	21	1	424	127
長野県	6,445	8,015	29,972	3,342	2,958	4,764	18,983	3,309	1,353	422	171	159	670	1,695	261	318	541	298	166	3,146	124
岐阜県	46,051	6,578	46,647	6,239	3,224	6,443	18,497	8,041	2,689	1,741	190	513	1,435	3,752	888	549	1,392	730	375	2,885	315
静岡県	7,256	129,586	59,431	5,273	3,060	4,520	23,186	6,739	3,340	1,029	246	167	1,034	1,637	400	683	1,047	436	281	1,799	149
愛知県	13,913	15,268	160,638	8,293	3,118	4,778	16,856	6,563	1,775	721	697	960	1,726	2,577	690	629	681	965	449	4,892	504
三重県	3,943	4,713	32,507	42,284	4,082	6,497	36,237	7,049	5,242	1,875	182	353	1,462	1,506	800	611	451	1,026	168	4,598	60
滋賀県	4,733	5,235	26,140	4,451	53,300	23,081	43,290	13,573	4,788	2,002	540	766	2,603	4,165	625	657	1,464	1,301	858	2,879	110
京都府	5,133	20,423	28,326	6,931	5,876	58,005	31,986	18,531	5,253	3,238	2,487	3,499	5,526	11,912	5,075	2,233	3,375	4,634	3,042	25,875	2,400
大阪府	12,329	17,202	60,370	13,057	9,562	22,543	298,539	50,227	11,745	10,784	9,681	6,625	15,471	27,323	7,638	6,927	9,956	12,006	7,609	43,501	3,212
兵庫県	7,276	7,683	32,337	8,190	10,165	27,270	142,989	225,725	12,567	6,057	4,550	3,542	11,429	15,633	3,959	6,254	7,205	6,680	2,972	14,658	883
奈良県	676	2,570	4,032	672	481	1,447	5,841	2,339	13,794	517	204	213	460	1,239	399	266	368	362	169	2,073	166
和歌山県	3,004	2,899	10,501	3,969	4,388	8,814	53,319	12,986	6,600	47,701	1,017	325	2,169	2,972	373	1,366	1,078	1,284	1,405	4,617	54
鳥取県	241	548	2,873	466	930	2,062	8,677	5,462	1,462	739	8,191	1,661	3,301	4,889	1,072	554	754	596	324	1,260	98
島根県	771	1,564	3,627	1,021	924	1,977	5,211	1,069	848	1,740	14,773	2,350	3,640	1,284	500	1,161	1,146	527	1,805	481	
岡山県	403	752	2,861	667	730	1,515	6,246	3,018	811	305	798	815	11,037	3,830	819	396	851	1,288	588	1,813	123
広島県	1,152	7,245	12,397	1,563	1,459	4,341	18,323	10,217	2,156	973	1,611	4,218	5,697	52,950	4,737	1,071	1,811	3,380	1,168	9,267	930
山口県	660	1,115	3,014	569	690	2,173	8,454	5,752	783	429	1,449	3,247	4,904	16,904	31,835	1,024	1,493	2,408	745	20,117	2,301
徳島県	124	308	1,540	98	583	929	4,758	3,164	607	206	24	130	454	720	208	2,110	662	285	98	1,391	22
香川県	1,647	1,693	6,666	2,847	2,091	3,381	12,218	6,685	1,972	1,142	533	667	2,788	4,111	1,497	1,777	12,112	3,539	1,835	2,342	135
愛媛県	715	2,304	8,540	1,046	1,245	2,792	20,666	8,108	2,119	729	1,320	1,119	5,208	11,887	2,382	2,435	5,471	23,435	2,274	4,228	611
高知県	291	426	4,051	427	553	1,620	8,417	6,462	588	412	396	401	3,064	4,213	683	731	3,867	2,566	10,364	971	136
福岡県	2,117	5,553	16,389	2,029	1,740	6,647	31,226	10,333	2,677	902	671	1,656	4,241	12,015	9,761	1,230	2,616	2,463	1,177	151,890	5,560
佐賀県	490	408	1,219	122	216	432	6,178	790	220	79	76	91	514	3,133	917	104	185	205	237	23,883	11,105
長崎県	3,343	4,792	16,779	5,046	1,279	2,805	19,898	6,174	1,644	583	362	673	2,702	6,332	4,687	1,396	853	1,050	796	51,687	5,504
熊本県	759	1,938	3,584	885	692	2,031	8,817	2,371	1,366	236	125	161	1,571	2,971	2,790	462	385	1,094	177	35,421	2,894
大分県	527	705	3,236	651	494	1,261	12,711	2,919	1,037	359	138	320	961	3,355	1,994	343	700	1,385	474	23,993	1,581
宮崎県	136	758	1,267	318	385	1,366	6,486	1,431	134	94	130	173	1,397	1,172	380	48	318	253	115	7,613	485
鹿児島県	1,638	6,175	14,374	1,825	1,534	4,168	39,076	9,726	2,613	932	300	933	3,778	13,892	5,478	978	3,710	1,341	521	50,743	5,466
沖縄県	11,857	16,955	47,005	8,577	5,200	10,732	73,849	19,573	5,047	3,043	1,087	949	6,981	8,610	2,351	1,812	3,017	3,478	1,252	39,594	2,606
運輸局等(再掲) 2)																					
北海道運輸局	3,958	11,022	35,560	5,108	4,232	8,063	59,135	17,240	3,799	2,266	565	750	8,142	9,937	2,726	2,649	5,198	2,109	2,377	28,947	911
東北運輸局	1,673	7,419	16,109	1,446	1,330	4,375	24,106	5,093	1,138	729	230	473	5,385	4,838	1,500	441	1,102	1,348	693	8,217	461
関東運輸局	56,661	147,789	296,592	52,626	37,036	74,820	284,449	136,842	32,002	19,839	9,375	12,683	41,797	90,930	28,924	17,391	21,666	30,634	17,894	132,436	13,262
北陸信越運輸局	15,276	20,367	65,952	8,097	11,012	13,517	56,692	13,668	4,593	2,451	673	447	2,902	4,648	1,293	1,062	1,470				

参考第2表 月(3区分)、施設所在地(47区分及び運輸局等)、居住地(47区分及び運輸局等)別延べ宿泊者数  
(従業者数100人以上の施設)

施設所在地(47区分 及び運輸局等)	運輸局等(10区分)2)、3)																
	長崎県	熊本県	大分県	宮崎県	鹿児島県	沖縄県	国外	北海道 運輸局	東北 運輸局	関東 運輸局	北陸信越 運輸局	中部 運輸局	近畿 運輸局	中国 運輸局	四国 運輸局	九州 運輸局	沖縄総合 事務局
平成24年10～12月計	110,692	144,886	98,634	106,023	178,327	178,320	2,469,566	807,978	1,259,216	7,112,608	850,851	2,000,279	2,769,413	739,813	332,229	1,416,446	178,320
北海道	1,207	3,097	2,301	1,033	2,364	3,613	188,185	459,151	29,535	386,937	11,279	56,689	94,735	22,120	12,333	39,860	3,613
青森県	45	115	128	75	47	71	3,712	2,224	52,976	43,913	2,539	6,206	4,539	1,707	224	893	71
岩手県	78	157	38	77	169	84	6,699	2,367	125,514	50,155	5,157	5,485	9,429	3,705	464	5,053	84
宮城県	181	451	527	330	263	655	6,256	4,835	296,342	151,932	17,027	9,415	12,160	2,762	1,184	3,958	655
秋田県	16	35	15	52	30	60	1,511	745	26,758	20,093	904	783	1,156	210	86	887	60
山形県	49	129	52	61	47	30	1,176	682	64,406	30,293	9,934	2,756	2,814	841	485	603	30
福島県	83	65	57	168	261	142	2,717	1,069	98,140	80,101	8,482	2,978	6,673	3,201	1,141	1,085	142
茨城県	159	179	161	196	148	124	3,538	534	6,136	90,969	3,034	2,443	4,546	1,411	535	1,657	124
栃木県	185	145	262	476	97	274	3,115	958	22,377	251,919	6,012	7,056	4,342	1,682	521	1,899	274
群馬県	8	25	4	15	165	154	5,556	651	11,495	255,350	24,308	20,976	5,223	2,169	1,096	329	154
埼玉県	420	314	176	249	244	339	5,022	1,565	4,813	57,286	3,873	4,143	4,707	1,254	681	2,574	339
千葉県	9,028	11,093	5,266	10,213	11,571	12,596	233,571	60,863	116,527	801,948	89,890	263,169	237,480	62,274	24,085	93,081	12,596
東京都	13,635	18,615	12,462	12,902	18,446	19,774	955,413	94,206	148,698	1,284,294	109,629	199,702	267,419	97,081	50,616	158,688	19,774
神奈川県	2,062	3,182	1,887	2,162	2,468	2,302	68,299	14,593	27,472	493,812	23,826	53,883	52,597	16,963	9,295	25,539	2,302
新潟県	169	379	174	126	263	315	7,387	1,895	15,876	151,898	131,001	10,727	14,043	1,611	720	3,511	315
富山県	27	131	60	36	51	482	3,600	456	2,149	36,920	20,848	18,376	11,555	1,016	379	1,017	482
石川県	269	508	365	154	812	2,016	21,825	3,322	5,396	76,247	76,446	44,523	44,546	4,380	2,147	5,562	2,016
福井県	35	40	15	44	23	13	618	85	533	7,264	5,278	38,555	13,475	535	693	285	13
山梨県	67	133	55	7	13	309	3,364	175	1,150	77,625	10,020	22,867	8,674	875	756	826	309
長野県	92	210	148	618	155	199	14,284	1,088	4,350	193,278	83,169	48,378	31,789	2,956	1,323	4,493	199
岐阜県	355	494	340	336	335	750	19,039	3,922	3,655	54,616	12,654	107,273	40,635	6,778	3,046	5,060	750
静岡県	570	1,718	691	406	382	1,080	17,680	2,910	5,185	303,856	16,656	207,722	41,874	3,524	2,447	5,715	1,080
愛知県	678	884	414	604	811	664	68,449	4,578	4,778	127,813	14,952	199,800	33,811	6,650	2,724	8,787	664
三重県	271	166	174	191	267	361	6,371	1,353	3,710	41,366	4,242	84,268	60,982	4,303	2,256	5,727	361
滋賀県	582	856	328	208	421	887	19,325	4,524	8,516	58,056	8,804	42,868	140,034	8,699	4,280	5,384	887
京都府	3,560	7,331	4,907	2,403	5,050	4,839	136,362	30,872	42,628	382,181	29,819	64,333	122,889	28,499	13,284	51,526	4,839
大阪府	5,526	8,579	4,983	5,197	12,039	12,126	303,005	35,420	49,632	380,925	34,692	114,301	403,400	64,738	36,498	83,037	12,126
兵庫県	1,382	2,242	1,404	1,015	2,680	2,216	39,112	7,389	4,852	124,936	12,246	58,933	424,773	39,113	23,111	24,264	2,216
奈良県	279	339	213	249	293	492	3,064	1,514	3,334	45,973	3,957	8,199	24,419	2,515	1,165	3,612	492
和歌山県	173	202	316	261	280	280	15,396	2,067	1,313	18,155	3,452	21,185	133,808	6,856	5,133	5,903	280
鳥取県	71	144	149	32	97	129	790	416	561	8,662	564	4,273	19,332	19,114	2,228	1,851	129
島根県	224	388	157	70	146	61	116	518	785	14,332	1,494	7,307	18,226	23,787	3,334	3,271	61
岡山県	134	410	258	227	299	212	3,499	1,339	1,792	20,832	1,473	4,930	12,625	17,299	3,123	3,264	212
広島県	2,014	1,967	1,269	1,410	2,876	1,479	16,753	8,038	7,753	103,249	4,868	23,035	37,469	69,213	7,430	19,733	1,479
山口県	4,368	3,335	2,163	766	934	801	3,050	1,393	1,227	31,624	1,108	5,490	18,281	58,339	5,670	33,984	801
徳島県	6	17	70	33	147	127	118	838	919	6,118	847	2,125	10,247	1,536	3,155	1,686	127
香川県	194	513	469	285	437	698	2,986	750	2,100	28,334	2,788	13,322	27,489	9,596	19,263	4,375	698
愛媛県	495	703	1,339	543	849	2,084	4,898	2,739	2,420	34,228	2,347	13,203	35,659	21,916	33,615	8,768	2,084
高知県	236	114	234	179	76	408	2,413	1,750	710	22,553	2,985	5,375	18,052	8,757	17,528	1,946	408
福岡県	15,058	12,101	12,100	10,513	14,153	4,149	80,193	6,070	6,244	132,322	5,162	27,372	53,525	28,344	7,486	221,375	4,149
佐賀県	4,506	2,312	2,314	1,070	1,361	468	4,039	356	792	8,608	410	2,270	7,915	4,731	731	46,551	468
長崎県	24,893	14,020	5,154	3,815	6,752	1,776	13,321	4,359	7,271	66,312	5,842	30,548	32,383	14,756	4,095	111,825	1,776
熊本県	4,638	21,032	3,816	4,294	10,678	9,742	43,670	1,462	1,436	30,949	2,565	7,981	15,513	7,618	2,118	82,773	9,742
大分県	2,891	3,375	21,983	2,415	2,319	1,706	49,026	1,522	1,436	28,944	1,301	5,355	18,781	6,768	2,902	58,557	1,706
宮崎県	703	2,913	1,651	22,428	3,438	329	7,757	578	2,073	22,111	766	2,544	9,896	3,252	734	39,231	329
鹿児島県	5,970	15,265	4,867	15,875	70,614	3,238	23,644	6,267	5,294	80,306	5,545	25,064	58,049	24,381	6,550	168,800	3,238
沖縄県	3,100	4,463	2,718	2,204	2,956	83,666	49,642	23,570	24,157	393,013	26,656	92,093	117,444	19,978	9,559	57,641	83,666
運輸局等(再掲)2)																	
北海道運輸局	1,207	3,097	2,301	1,033	2,364	3,613	188,185	459,151	29,535	386,937	11,279	56,689	94,735	22,120	12,333	39,860	3,613
東北運輸局	452	952	817	763	817	1,042	22,071	11,922	664,136	376,487	44,043	27,623	36,771	12,426	3,584	12,479	1,042
関東運輸局	25,564	33,686	20,273	26,220	33,152	35,872	1,277,878	173,545	338,668	3,313,203	270,592	574,239	584,988	183,709	87,585	284,593	35,872
北陸信越運輸局	557	1,228	747	934	1,281	3,012	47,096	6,761	27,771	458,343	311,464	122,004	101,933	9,963	4,569	14,583	3,012
中部運輸局	1,909	3,302	1,634	1,581	1,818	2,868	112,157	12,848	17,861	534,915	53,782	637,618	190,777	21,790	11,166	25,574	2,868
近畿運輸局	11,502	19,549	12,151	9,333	20,763	20,840	516,264	81,786	114,275	1,010,226	92,970	309,819	1,249,323	150,420	83,471	173,726	20,840
中国運輸局	6,811	6,244	3,996	2,505	4,352	2,682	24,208	11,704	12,118	178,699	9,507	45,035	105,933	187,752	21,785	62,103	2,682
四国運輸局	931	1,347	2,112	1,040	1,509	3,317	10,415	6,077	6,149	91,233	8,967	34,025	91,447	41,805	73,561	16,775	3,317
九州運輸局	58,659	71,018	51,885	60,410	109,315	21,408	221,650	20,614	24,546	369,552	21,591	101,134	196,062	89,850	24,616	729,112	21,408
沖縄総合事務局	3,100	4,463	2,718	2,204	2,956	83,666	49,642	23,570	24,157	393,013	26,656	92,093	117,444	19,978	9,559	57,641	83,666

1)居住地不詳を含む。  
2)長野県は北陸信越運輸局、福井県は中部運輸局に含まれる。  
3)宿泊目的割合不詳を含む。

参考第2表 月(3区分)、施設所在地(47区分及び運輸局等)、居住地(47区分及び運輸局等)別延べ宿泊者数  
(従業者数100人以上の施設) (続き)

施設所在地(47区分 及び運輸局等)	居住地(47区分) 3)																				
	総数 1、3)	北海道	青森県	岩手県	宮城県	秋田県	山形県	福島県	茨城県	栃木県	群馬県	埼玉県	千葉県	東京都	神奈川県	新潟県	富山県	石川県	福井県	山梨県	長野県
平成24年 10月	7,252,017	308,943	34,806	43,989	139,676	34,277	45,188	79,708	88,808	78,597	75,212	230,390	230,403	1,316,290	368,155	111,674	40,101	52,810	36,478	29,181	93,316
北海道	582,110	168,225	2,953	1,009	4,589	886	835	1,512	3,441	2,454	1,455	10,916	10,466	115,295	19,516	1,814	958	1,018	532	882	1,997
青森県	65,566	964	7,364	1,702	2,266	2,322	904	1,297	861	700	465	2,310	1,621	15,174	2,452	385	29	306	89	212	642
岩手県	86,201	1,154	2,565	19,599	8,338	3,181	1,364	2,370	2,065	578	671	4,767	1,902	13,652	2,036	2,395	470	293	93	184	426
宮城県	189,361	2,040	2,192	3,252	58,551	4,210	6,964	4,890	5,143	3,798	3,761	10,807	6,876	23,443	8,310	5,155	578	624	155	442	2,328
秋田県	26,468	350	621	1,240	2,076	4,986	268	462	290	83	89	326	828	5,617	1,047	286	39	46	4	101	128
山形県	47,909	356	587	499	3,722	919	12,304	1,243	1,038	617	292	1,453	2,233	6,551	1,576	1,653	228	297	34	78	1,085
福島県	87,236	760	503	678	4,408	783	1,205	19,791	2,068	1,434	745	3,914	3,245	15,983	3,202	1,684	155	162	135	186	1,357
茨城県	33,812	196	97	63	335	85	167	934	8,875	1,201	1,012	2,380	2,681	7,336	2,372	430	40	90	57	384	551
栃木県	103,253	337	171	275	1,615	167	774	4,134	7,844	16,445	3,258	17,465	9,922	23,946	5,828	1,257	243	737	47	315	698
群馬県	121,375	154	47	95	288	78	419	3,051	6,356	4,872	19,861	15,600	9,665	27,034	7,899	5,132	884	682	197	757	1,995
埼玉県	26,476	489	131	192	496	96	159	247	244	241	269	7,692	606	7,087	1,031	504	111	167	90	98	350
千葉県	689,600	27,265	3,447	4,213	17,208	3,679	4,913	9,204	9,463	10,538	8,630	26,141	56,305	102,831	38,440	11,523	4,225	4,581	3,085	4,092	14,244
東京都	1,143,051	36,602	5,827	5,246	13,396	5,173	6,540	7,016	6,871	5,727	5,049	16,348	15,550	314,163	25,449	13,429	5,328	6,325	3,516	3,778	12,284
神奈川県	290,043	5,469	963	794	2,490	764	1,486	2,706	3,569	3,262	9,720	9,829	55,254	67,254	3,268	1,010	1,400	626	1,546	2,582	
新潟県	127,377	625	116	324	1,855	408	1,347	2,031	1,960	2,346	2,668	6,764	4,082	26,168	5,724	35,266	1,282	690	257	1,566	3,560
富山県	37,200	200	107	141	246	99	437	494	766	566	224	1,460	975	8,109	2,448	781	3,708	398	327	454	723
石川県	97,382	1,580	132	295	614	227	499	574	644	457	742	2,555	2,163	17,401	3,862	1,805	3,880	13,250	2,708	406	1,595
福井県	18,828	26	0	26	28	6	6	185	83	57	23	186	179	1,693	319	814	638	437	5,741	75	117
山梨県	51,046	55	37	220	62	209	62	178	839	356	813	2,834	2,916	14,193	4,379	856	321	235	239	3,152	532
長野県	152,429	519	113	145	896	99	278	508	2,143	1,254	1,734	8,613	7,081	42,653	12,714	3,844	1,247	1,033	297	1,049	24,491
岐阜県	101,326	1,645	170	75	875	234	227	624	894	805	1,052	1,929	2,049	10,100	3,617	1,637	1,870	1,161	918	543	1,554
静岡県	220,821	1,125	169	220	458	146	140	440	1,544	1,432	1,602	9,008	7,890	45,639	27,506	790	619	741	372	3,704	3,770
愛知県	159,443	2,033	156	298	689	265	381	259	646	591	912	2,676	2,887	28,416	6,579	815	1,107	1,007	615	543	2,023
三重県	82,153	329	41	22	734	32	42	215	282	220	330	796	764	8,567	1,567	409	234	125	191	226	351
滋賀県	94,800	840	60	37	514	37	64	2,193	361	138	608	994	2,598	9,216	2,361	673	813	768	599	254	675
京都府	314,494	13,955	1,076	731	2,682	1,620	741	2,782	2,918	5,155	2,590	10,552	10,042	64,672	19,342	4,012	2,087	1,926	1,220	895	1,887
大阪府	503,863	14,545	1,669	568	3,015	1,754	592	2,482	2,494	3,298	1,566	11,986	11,227	71,119	19,195	3,166	5,420	5,357	728	1,915	
兵庫県	260,798	2,867	292	156	614	239	254	714	1,360	592	443	4,226	3,827	24,232	6,135	684	1,210	1,092	1,401	257	868
奈良県	32,407	560	79	57	290	144	85	423	307	179	524	981	1,134	7,283	2,299	1,049	140	171	89	101	356
和歌山県	72,008	686	15	28	62	47	134	45	129	78	70	1,556	549	3,144	885	435	298	288	392	61	690
鳥取県	20,562	149	5	26	94	18	23	41	66	56	81	274	254	1,758	318	69	147	82	65	23	68
島根県	25,369	220	109	20	62	27	15	15	122	169	99	489	449	3,585	734	101	214	174	142	117	372
岡山県	36,732	442	147	27	167	36	58	87	150	97	87	638	592	4,480	1,194	66	48	183	158	49	165
広島県	104,570	3,342	433	116	556	98	148	402	476	1,481	611	2,471	2,909	21,665	5,442	485	358	479	256	137	266
山口県	53,023	445	90	42	145	85	48	177	230	121	143	741	883	6,691	1,691	145	42	103	53	71	206
徳島県	17,717	301	0	12	211	45	15	0	160	212	165	120	124	983	157	29	7	172	15	73	113
香川県	38,819	297	35	58	147	70	95	189	274	209	226	777	789	5,684	1,289	317	209	165	252	91	338
愛媛県	61,486	1,144	142	119	218	88	94	267	351	156	149	878	777	7,669	2,259	335	108	246	229	79	300
高知県	34,093	669	117	18	54	40	45	59	184	74	120	826	332	6,373	569	106	106	2,074	87	42	157
福岡県	206,325	1,522	239	287	693	155	162	813	879	504	710	4,283	4,619	26,345	5,818	586	366	373	596	195	442
佐賀県	25,012	94	40	38	44	124	13	31	51	20	17	335	628	1,485	384	25	48	12	15	16	28
長崎県	106,799	1,658	502	138	806	85	105	416	1,143	535	531	2,275	1,710	13,408	3,148	328	152	727	390	255	730
熊本県	76,942	413	90	57	114	44	50	330	240	236	130	791	1,305	6,493	1,641	73	97	513	727	31	475
大分県	92,782	545	30	19	160	37	45	92	355	135	124	589	1,211	4,180	2,000	78	110	176	58	56	166
宮崎県	28,286	120	49	24	120	20	15	73	119	54	36	421	1,934	4,267	870	99	11	18	9	73	188
鹿児島県	140,286	2,607	67	91	611	70	140	910	529	450	170	1,817	2,400	18,854	3,379	342	405	608	700	220	684
沖縄県	364,378	9,024	1,011	697	2,062	340	526	3,898	8,844	4,307	7,093	15,710	17,395	66,399	31,918	3,946	755	1,235	3,343	584	2,844
運輸局等(再掲) 2)																					
北海道運輸局	582,110	168,225	2,953	1,009	4,589	886	835	1,512	3,441	2,454	1,455	10,916	10,466	115,295	19,516	1,814	958	1,018	532	882	1,997
東北運輸局	502,741	5,624	13,832	26,970	79,361	16,401	23,009	30,053	11,465	7,210	6,023	23,577	16,705	80,420	18,623	11,558	1,499	1,728	510	1,203	5,966
関東運輸局	2,458,656	70,567	10,720	11,098	35,890	10,251	14,520	26,374	43,198	42,949	42,154	98,180	107,474	551,844	152,652	36,399	12,162	14,217	7,857	14,122	33,236
北陸信越運輸局	414,388	2,924	468	905	3,611	833	2,561	3,607	5,513	4,623	5,368	19,392	14,301	94,331	24,748	41,696	10,117	15,371	3,589	3,475	30,369
中部運輸局	582,571	5,158	536	641	2,784	683	796	1,723	3,449	3,105	3,919	14,595	13,769	94,415	39,588	4,465	4,468	3,471	7,837	5,091	



参考第2表 月(3区分)、施設所在地(47区分及び運輸局等)、居住地(47区分及び運輸局等)別延べ宿泊者数(従業者数100人以上の施設) (続き)

施設所在地(47区分及び運輸局等)																					
	岐阜県	静岡県	愛知県	三重県	滋賀県	京都府	大阪府	兵庫県	奈良県	和歌山県	鳥取県	島根県	岡山県	広島県	山口県	徳島県	香川県	愛媛県	高知県	福岡県	佐賀県
平成24年 10月	76,138	144,974	340,435	67,693	56,116	104,590	479,506	206,716	45,832	38,646	16,669	20,023	54,439	123,681	42,030	21,120	32,007	44,270	22,502	231,933	21,387
北海道	1,914	5,421	18,592	2,387	2,361	2,838	29,330	6,580	1,381	937	299	337	4,393	5,847	753	1,097	1,408	1,184	1,505	11,546	420
青森県	191	784	2,808	105	82	165	2,544	307	56	30	66	68	614	643	62	99	16	35	15	277	26
岩手県	144	641	1,892	127	127	242	4,366	312	67	69	4	29	1,777	746	81	52	30	196	106	3,225	25
宮城県	390	1,238	2,490	338	250	632	3,117	1,289	159	157	25	151	471	621	75	59	160	235	231	1,100	125
秋田県	21	285	195	25	5	28	743	73	12	6	0	19	20	103	21	3	8	30	12	617	6
山形県	98	263	949	47	52	234	629	188	46	51	13	35	231	140	35	20	24	142	79	123	15
福島県	110	594	675	94	143	158	2,504	278	94	46	20	23	354	258	1,022	36	391	51	83	198	81
茨城県	61	339	282	143	64	165	679	326	79	92	21	18	108	151	36	41	78	67	26	176	23
栃木県	373	883	1,417	119	102	183	1,075	225	53	32	10	50	157	277	87	17	70	102	42	139	6
群馬県	1,289	1,520	3,736	1,098	618	141	1,737	353	124	27	5	2	457	709	12	11	11	12	429	32	5
埼玉県	78	204	662	91	97	200	706	401	91	22	19	21	95	172	66	56	59	57	30	369	29
千葉県	8,428	23,348	42,949	8,207	5,787	8,369	34,746	15,797	5,060	4,767	1,145	1,171	4,650	13,616	3,113	1,855	2,039	3,839	848	13,653	1,278
東京都	5,743	16,411	28,841	6,978	4,240	11,759	41,020	22,496	4,480	3,438	1,944	2,785	6,693	19,473	4,465	3,925	4,364	6,353	4,293	25,211	2,395
神奈川県	1,405	5,490	7,885	1,357	894	2,688	8,344	4,182	786	410	325	412	1,540	2,917	1,063	584	617	2,940	590	4,040	422
新潟県	391	1,461	2,463	307	313	472	5,510	562	156	142	48	20	421	303	91	48	114	104	58	1,073	120
富山県	707	1,090	3,558	679	621	685	2,026	1,010	186	187	12	31	228	387	97	8	21	52	40	496	16
石川県	2,036	1,445	6,880	752	1,898	2,081	7,599	2,236	685	293	216	110	354	647	283	181	231	216	176	1,014	114
福井県	459	480	1,847	231	486	879	1,819	551	144	59	12	11	72	89	29	29	340	22	5	40	8
山梨県	1,148	1,449	3,252	769	339	345	1,065	606	128	109	0	21	76	140	279	63	19	2	1	198	39
長野県	2,529	3,285	11,560	1,605	1,457	1,211	6,420	1,364	518	203	76	96	303	1,177	127	173	214	204	67	1,430	71
岐阜県	17,241	2,610	13,583	2,096	1,033	2,398	7,309	3,733	979	715	85	440	685	1,506	589	238	719	310	256	1,531	249
静岡県	2,312	37,207	17,809	1,388	915	1,568	7,754	2,604	1,313	359	91	59	269	322	116	277	478	115	41	634	50
愛知県	4,680	4,218	49,410	2,631	1,040	1,700	5,523	2,153	557	215	134	100	456	968	201	247	264	361	200	1,715	115
三重県	1,116	1,275	9,069	11,089	1,129	2,404	14,538	2,226	1,565	471	71	70	175	489	148	326	160	242	52	1,319	14
滋賀県	1,616	1,446	8,493	1,505	1,578	7,190	14,334	4,590	1,397	880	201	194	769	1,207	212	407	440	301	855	55	51
京都府	1,606	5,477	9,486	2,549	1,644	19,293	10,958	6,285	1,651	1,001	768	1,843	1,773	3,726	1,427	715	1,065	1,792	1,126	7,791	729
大阪府	5,563	5,238	20,763	4,189	3,061	6,851	95,585	14,705	2,976	3,347	3,118	1,958	4,776	9,056	2,349	2,157	3,391	4,456	2,516	13,103	1,152
兵庫県	2,124	1,930	10,097	2,727	3,213	8,569	48,379	68,777	3,790	1,983	1,333	1,115	3,020	4,993	1,350	1,609	2,182	2,201	958	3,795	207
奈良県	211	1,172	1,899	206	169	498	1,921	1,108	4,581	198	80	90	168	527	106	101	97	140	73	819	59
和歌山県	626	638	3,292	1,341	1,390	2,505	17,670	4,479	2,037	14,808	167	123	663	701	199	498	273	374	148	2,020	28
鳥取県	99	189	640	257	309	692	2,545	1,492	273	129	2,313	451	906	1,683	292	282	256	269	56	427	32
島根県	445	527	941	780	288	993	3,218	1,862	249	452	490	3,447	728	1,161	415	180	270	295	214	584	38
岡山県	147	320	1,399	263	249	540	2,551	889	240	129	187	279	3,296	1,355	199	141	226	476	162	649	35
広島県	400	1,967	4,819	621	617	1,235	5,593	3,620	731	269	563	1,284	1,648	16,792	1,600	473	523	1,001	467	3,064	309
山口県	222	346	1,166	274	219	693	2,416	1,964	282	99	553	713	1,314	5,534	9,763	411	349	1,065	160	6,787	829
徳島県	28	95	359	45	128	266	1,621	1,161	207	44	13	28	159	308	116	818	187	120	26	412	10
香川県	591	630	2,921	687	1,214	1,155	4,448	2,157	767	268	209	230	772	1,321	390	754	4,061	1,230	677	793	47
愛媛県	283	945	2,276	331	460	1,150	7,829	2,603	1,112	242	584	374	1,583	3,924	622	716	1,794	7,700	680	1,678	169
高知県	108	148	1,330	170	135	444	3,267	1,296	201	163	189	127	1,243	1,400	245	251	1,388	660	4,350	329	66
福岡県	709	1,856	5,212	714	564	2,354	9,110	3,468	1,178	306	268	426	1,113	3,765	2,992	267	1,154	932	429	43,065	1,480
佐賀県	429	241	447	41	43	142	652	254	102	14	38	33	167	864	294	46	93	82	27	7,801	4,507
北崎県	1,492	1,683	8,029	3,009	348	791	6,842	2,396	892	193	198	321	1,935	2,039	1,398	761	293	379	75	13,713	1,380
熊本県	493	594	1,506	569	161	691	3,178	932	968	90	44	34	507	1,162	1,149	350	94	527	66	13,015	991
大分県	197	185	987	198	131	429	3,880	1,014	518	164	41	157	355	1,437	581	149	171	407	93	8,444	417
宮崎県	49	170	511	177	54	138	1,948	236	46	52	95	36	352	525	144	22	43	64	47	2,721	167
鹿児島県	729	1,961	4,892	961	503	1,352	13,544	3,955	1,528	318	131	299	1,364	4,490	2,278	336	996	559	245	17,335	2,215
沖縄県	5,107	5,275	16,166	3,416	1,445	5,074	26,914	7,621	1,387	660	451	382	2,529	4,010	999	426	859	2,230	381	12,577	817
運輸局等(再掲) 2)																					
北海道運輸局	1,914	5,421	18,592	2,387	2,361	2,838	29,330	6,580	1,381	937	299	337	4,393	5,847	753	1,097	1,408	1,184	1,505	11,546	420
東北運輸局	954	3,805	9,009	736	659	1,459	13,903	2,447	434	359	128	325	3,467	2,511	1,296	269	629	689	526	5,540	278
関東運輸局	18,525	49,644	89,024	18,762	12,141	23,850	89,372	44,386	10,801	8,897	3,469	4,480	13,776	37,455	9,121	6,552	7,257	13,372	6,259	43,818	4,197
北陸信越運輸局	5,663	7,281	24,461	3,343	4,289	4,449	21,555	5,172	1,545	825	346	257	1,306	2,514	598	410	580	576	341	4,013	321
中部運輸局	25,808	45,790	91,718	17,435	4,603	8,949	36,943	11,267	4,558	1,819	393	680	1,657	3,374	1,083	1,117	1,961	1,050	554	5,239	436
近畿運輸局	11,746	15,901	54,030	12,517	25,195	44,906	188,847	99,944	16,432	22,217	5,667	5,323	11,169	20,210	5,702	5,292	7,415	9,403	5,162	28,383	2,226
中国運輸局	1,313	3,349	8,965	2,195	1,682	4,153	16,323	9,827	1,775	1,078	4,106	6,174	7,892	26,525	12,269	1,487	1,624	3,106	1,059	11,511	1,243
四国運輸局	1,010	1,818	6,886	1,233	1,937	3,015	17,165	7,217	2,287	717	995	759	3,757	6,953	1,373	2,539	7,430	9,710	5,733	3,212	292
九州運輸局	4,098	6,690	21,584	5,669	1,804	5,897	39,154	12,255	5,232	1,137	815	1,306	4,493	14,282	8,836	1,931	2,844	2,950	982	106,094	11,157
沖縄総合事務局	5,107	5,275	16,166	3,416	1,445	5,074	26,914	7,621	1,387	660	451	382	2,529	4,010	999	426	859	2,230	381	12,577	817

1)居住地不詳を含む。  
 2)長野県は北陸信越運輸局、福井県は中部運輸局に含まれる。  
 3)宿泊目的割合不詳を含む。

参考第2表 月(3区分)、施設所在地(47区分及び運輸局等)、居住地(47区分及び運輸局等)別延べ宿泊者数  
(従業者数100人以上の施設) (続き)

施設所在地(47区分 及び運輸局等)	運輸局等(10区分) 2)、3)																
	長崎県	熊本県	大分県	宮崎県	鹿児島県	沖縄県	国外	北海道 運輸局	東北 運輸局	関東 運輸局	北陸信越 運輸局	中部 運輸局	近畿 運輸局	中国 運輸局	四国 運輸局	九州 運輸局	沖縄総合 事務局
平成24年 10月	35,947	47,237	30,654	35,207	57,403	53,802	863,326	308,943	377,644	2,417,036	297,901	665,718	931,406	256,842	119,899	459,768	53,802
北海道	459	1,441	515	570	928	1,548	53,509	168,225	11,784	164,425	5,787	28,846	43,427	11,629	5,194	15,879	1,548
青森県	16	77	45	61	14	25	2,169	964	15,855	23,795	1,362	3,977	3,184	1,453	165	516	25
岩手県	4	51	26	60	67	49	3,170	1,154	37,417	25,855	3,584	2,897	5,183	2,637	384	3,458	49
宮城県	83	251	156	222	93	292	2,121	2,040	80,059	62,580	8,685	4,611	5,604	1,343	685	2,030	292
秋田県	4	17	9	43	28	6	913	350	9,653	8,381	499	530	867	163	53	724	6
山形県	35	110	30	22	15	10	420	356	19,274	13,838	3,263	1,391	1,200	454	265	350	10
福島県	43	34	44	25	212	44	994	760	27,368	30,777	3,358	1,608	3,223	1,677	561	637	44
茨城県	28	61	41	96	57	43	1,225	196	1,681	26,241	1,111	882	1,405	334	212	482	43
栃木県	73	31	38	236	70	136	1,549	337	7,136	85,023	2,935	2,839	1,670	581	231	593	136
群馬県	5	4	3	10	157	68	2,257	154	3,978	92,044	8,693	7,840	3,000	1,185	463	216	68
埼玉県	71	93	62	67	57	77	2,224	489	1,321	17,268	1,132	1,125	1,517	373	202	748	77
千葉県	1,837	3,347	1,733	2,845	2,460	5,319	79,732	27,265	42,664	256,440	34,573	86,017	74,526	23,695	8,581	27,153	5,319
東京都	3,553	5,789	3,748	4,137	5,627	6,757	338,603	36,602	43,198	392,935	37,366	61,489	87,433	35,360	18,935	50,460	6,757
神奈川県	720	842	596	771	741	846	24,572	5,469	8,107	153,140	8,260	16,763	17,304	6,257	4,731	8,132	846
新潟県	74	216	59	65	174	69	2,717	625	6,081	51,278	40,798	4,879	7,155	877	324	1,781	69
富山県	14	33	50	11	25	322	1,945	200	1,524	15,002	5,610	6,361	4,715	755	121	645	322
石川県	86	165	126	68	408	611	9,881	1,580	2,341	28,230	20,530	13,821	14,792	1,610	804	1,981	611
福井県	10	4	6	7	6	2	236	26	251	2,615	2,006	8,758	3,938	213	396	81	2
山梨県	10	6	0	1	5	115	1,293	55	768	29,482	1,944	6,857	2,592	516	85	259	115
長野県	20	130	82	68	71	120	6,646	519	2,039	77,241	30,615	19,276	11,173	1,779	658	1,872	120
岐阜県	195	340	251	212	173	396	8,330	1,645	2,205	20,989	6,222	36,448	16,167	3,305	1,523	2,951	396
静岡県	179	648	73	94	98	208	5,704	1,125	1,573	98,325	5,920	59,088	14,513	857	911	1,776	208
愛知県	427	391	148	279	436	193	24,538	2,033	2,048	43,250	4,952	61,554	11,188	1,859	1,072	3,511	193
三重県	116	76	73	74	199	63	2,290	329	1,086	12,752	1,119	22,740	22,333	953	780	1,871	63
滋賀県	99	354	133	37	98	214	7,498	840	2,905	16,530	2,929	13,659	44,109	2,642	1,360	1,627	214
京都府	1,241	1,605	1,184	639	1,352	892	54,789	13,955	9,632	116,166	9,912	20,338	40,832	9,537	4,698	14,541	892
大阪府	1,482	2,888	1,725	1,308	3,594	3,796	101,149	14,545	10,080	121,613	12,260	41,110	126,525	21,257	12,520	25,252	3,796
兵庫県	460	676	356	353	656	592	11,820	2,867	2,269	41,072	3,854	18,279	134,711	11,811	6,990	6,503	592
奈良県	92	122	85	146	123	170	1,195	560	1,078	12,808	1,716	3,577	8,475	971	411	1,446	170
和歌山県	91	114	44	68	166	128	4,177	686	331	6,472	1,711	6,289	42,889	1,853	1,293	2,531	128
鳥取県	32	85	111	21	57	95	254	149	207	2,830	366	1,250	5,440	863	765	95	95
島根県	113	159	76	27	91	8	83	220	248	5,764	861	2,835	7,062	6,241	959	1,088	8
岡山県	42	149	90	94	95	79	1,585	442	522	7,287	462	2,287	4,598	5,316	1,005	1,154	79
広島県	877	746	413	304	1,112	192	7,532	3,342	1,753	35,192	1,588	8,063	12,065	21,887	2,464	6,825	192
山口県	1,733	1,337	682	270	236	284	872	445	587	10,571	496	2,061	5,673	17,877	1,985	11,874	284
徳島県	2	13	17	10	50	77	56	301	283	1,994	321	542	3,427	624	1,151	514	77
香川県	80	243	119	93	129	283	1,039	297	594	9,339	1,029	5,081	10,009	2,922	6,722	1,504	283
愛媛県	174	154	289	324	240	214	1,594	1,144	928	12,318	989	4,064	13,396	7,087	10,890	3,028	214
高知県	108	44	99	17	33	94	1,451	669	333	8,520	2,443	1,843	5,506	3,204	6,649	696	94
福岡県	4,792	3,437	3,557	3,456	4,032	1,293	28,387	1,522	2,349	43,353	1,767	9,087	16,980	8,564	2,782	63,819	1,293
佐賀県	1,351	1,284	688	244	496	182	1,002	94	290	2,936	113	1,173	1,396	248	16,371	182	496
長崎県	8,393	4,442	1,918	1,774	3,269	425	5,039	1,658	2,052	23,005	1,937	14,603	11,462	4,591	1,508	34,889	425
熊本県	1,829	7,078	1,504	1,743	5,149	1,141	12,680	413	685	10,867	1,158	3,889	6,020	2,896	1,037	31,309	1,141
大分県	788	983	6,254	874	655	506	16,132	545	383	8,650	530	1,625	6,136	2,571	820	18,415	506
宮崎県	229	1,009	424	7,510	971	99	1,927	120	301	7,774	316	916	2,474	1,152	176	13,031	99
鹿児島県	2,492	4,458	1,919	5,088	21,446	1,666	7,059	2,607	1,889	27,819	2,039	9,243	21,200	8,562	2,136	54,953	1,666
沖縄県	1,385	1,700	1,053	763	1,232	24,053	18,968	9,024	8,534	152,250	8,780	33,307	43,101	8,371	3,896	19,527	24,053
運輸局等(再掲) 2)																	
北海道運輸局	459	1,441	515	570	928	1,548	53,509	168,225	11,784	164,425	5,787	28,846	43,427	11,629	5,194	15,879	1,548
東北運輸局	185	540	310	433	429	426	9,787	5,624	189,626	165,226	20,751	15,014	19,261	7,727	2,113	7,715	426
関東運輸局	6,297	10,173	6,221	8,163	9,174	13,361	451,455	70,567	108,853	1,052,573	96,014	183,812	189,447	68,301	33,440	88,043	13,361
北陸信越運輸局	194	544	317	212	678	1,122	21,189	2,924	11,985	171,751	97,553	44,337	37,835	5,021	1,907	6,279	1,122
中部運輸局	927	1,459	551	666	912	862	41,098	5,158	7,163	177,931	20,219	188,588	68,139	7,187	4,682	10,190	862
近畿運輸局	3,465	5,759	3,527	2,551	5,989	5,792	180,628	33,453	26,295	314,661	32,382	103,252	397,541	48,071	27,272	51,900	5,792
中国運輸局	2,797	2,476	1,372	716	1,591	658	10,326	4,598	3,317	61,644	3,773	16,496	34,838	56,966	7,276	21,706	658
四国運輸局	364	454	524	444	452	668	4,140	2,411	2,138	32,171	4,782	11,530	32,338	13,837	25,412	5,742	668
九州運輸局	19,874	22,691	16,264	20,689	36,018	5,312	72,226	6,959	7,949	124,404	7,860	40,536	65,479	29,732	8,707	232,787	5,312
沖縄総合事務局	1,385	1,700	1,053	763	1,232	24,053	18,968	9,024	8,534	152,250	8,780	33,307	43,101	8,371	3,896	19,527	24,053

1)居住地不詳を含む。  
2)長野県は北陸信越運輸局、福井県は中部運輸局に含まれる。  
3)宿泊目的割合不詳を含む。

参考第2表 月(3区分)、施設所在地(47区分及び運輸局等)、居住地(47区分及び運輸局等)別延べ宿泊者数(従業者数100人以上の施設) (続き)

施設所在地(47区分及び運輸局等)	総数 1、3)	居住地(47区分) 3)																			
		北海道	青森県	岩手県	宮城県	秋田県	山形県	福島県	茨城県	栃木県	群馬県	埼玉県	千葉県	東京都	神奈川県	新潟県	富山県	石川県	福井県	山梨県	長野県
平成24年 11月	7,180,926	285,700	45,706	56,119	148,833	34,278	56,457	85,337	90,766	73,660	73,123	225,072	232,253	1,320,933	347,825	110,156	39,968	53,501	36,352	35,646	87,856
北海道	393,484	147,827	1,894	731	2,722	709	588	1,372	2,562	999	862	6,884	6,675	66,064	11,073	912	463	386	228	609	853
青森県	42,811	779	8,842	1,458	2,045	2,408	669	409	199	238	266	742	845	9,667	925	314	18	112	26	56	568
岩手県	68,679	882	2,555	26,550	7,543	2,956	1,076	1,409	918	707	267	1,739	1,118	8,084	1,208	817	334	70	58	94	231
宮城県	186,942	1,802	2,488	4,613	67,212	3,414	7,875	6,821	5,589	3,218	3,759	9,452	5,836	24,034	6,310	3,679	351	168	61	598	1,596
秋田県	22,010	229	402	362	1,516	4,728	229	184	207	50	71	478	398	5,025	683	158	26	9	9	22	104
山形県	46,153	230	2,453	634	3,317	842	12,084	1,062	733	482	278	1,406	849	5,262	1,210	3,270	263	107	10	72	1,015
福島県	85,644	195	178	528	4,195	337	22,219	22,799	2,288	1,896	865	3,395	2,094	12,794	4,344	3,074	55	56	113	305	535
茨城県	41,509	202	107	145	572	97	669	1,002	11,145	1,256	1,164	3,208	3,294	9,648	2,249	754	73	105	29	289	532
栃木県	107,036	513	311	373	1,809	501	830	4,529	8,217	18,553	3,161	19,423	8,919	22,568	6,053	1,127	158	497	18	347	496
群馬県	113,143	184	37	137	299	18	530	3,710	3,205	4,214	20,223	14,896	10,253	23,227	6,381	4,914	1,397	1,080	94	952	2,884
埼玉県	28,946	700	157	153	454	153	172	340	300	334	7,739	663	7,733	1,574	473	133	138	47	166	484	
千葉県	670,830	22,296	3,753	3,750	12,437	3,695	5,396	8,505	10,684	7,941	6,455	24,567	55,027	105,565	38,703	10,797	3,987	5,083	2,432	4,389	11,009
東京都	1,147,815	35,200	9,766	6,757	14,381	6,660	8,806	8,961	7,517	5,551	5,400	16,831	15,891	328,657	25,489	12,929	5,755	6,817	3,634	4,166	12,251
神奈川県	302,069	5,168	1,035	1,403	2,605	1,201	1,551	1,759	3,532	2,120	3,161	11,344	11,179	60,165	68,896	2,842	965	1,309	445	1,308	3,021
新潟県	114,639	756	189	472	1,564	590	1,351	2,430	2,581	1,949	2,026	6,715	3,820	22,230	5,544	35,973	904	676	200	1,187	1,968
富山県	34,289	198	111	21	151	34	91	77	432	41	266	1,033	381	7,613	4,829	840	3,548	938	695	326	538
石川県	105,208	1,345	135	368	554	227	497	615	771	465	608	2,245	2,011	19,012	3,791	1,446	5,165	17,097	3,183	341	2,177
福井県	24,234	46	6	23	21	28	20	110	84	35	55	176	153	1,567	322	751	442	745	9,023	139	136
山梨県	57,749	80	8	14	87	6	9	43	1,124	305	505	2,413	2,554	14,058	3,972	5,367	247	310	90	3,282	427
長野県	121,113	220	72	117	420	126	142	278	1,454	1,328	1,594	7,671	6,535	34,242	6,869	2,529	857	879	218	910	20,890
岐阜県	90,291	1,428	91	55	324	42	85	501	1,263	297	729	2,416	2,001	11,214	3,869	1,254	1,430	836	479	912	945
静岡県	247,440	1,362	172	239	341	137	391	761	2,722	2,054	2,149	8,758	10,957	46,996	28,168	692	1,258	348	4,752	3,654	3,424
愛知県	163,187	1,563	155	245	492	160	299	384	1,105	717	859	3,322	3,366	28,913	6,687	508	1,165	1,153	634	1,252	2,894
三重県	96,901	801	18	129	1,547	117	70	315	504	163	478	691	952	12,494	1,789	702	238	645	399	520	484
滋賀県	112,446	3,294	277	72	964	190	414	1,678	621	611	774	1,927	2,894	15,223	4,590	785	1,184	895	744	573	1,292
京都府	349,554	12,485	2,880	2,475	5,483	1,065	2,675	2,942	4,372	4,300	3,179	13,741	13,755	81,010	24,802	3,582	1,969	2,034	1,112	1,363	3,304
大阪府	527,418	14,910	3,436	1,104	7,030	1,785	4,172	2,686	3,341	2,388	3,406	11,688	12,169	84,553	19,831	2,324	3,447	4,482	3,121	860	2,270
兵庫県	290,078	2,801	705	178	754	158	190	1,075	1,712	436	830	4,024	5,409	26,854	6,834	734	955	1,353	1,096	381	1,237
奈良県	38,430	717	125	99	325	98	97	311	517	206	309	1,744	3,402	11,946	2,989	564	244	248	82	475	410
和歌山県	81,086	1,228	52	36	352	27	40	234	125	71	124	959	560	4,420	904	177	112	403	256	77	533
鳥取県	23,655	215	30	37	66	36	9	76	72	26	14	225	195	2,252	388	16	25	52	59	27	41
島根県	28,360	241	77	43	219	0	9	145	78	81	58	601	326	3,695	835	76	110	35	174	74	255
岡山県	37,646	637	96	73	478	25	301	59	200	207	146	637	832	4,541	1,160	166	125	106	38	48	273
広島県	111,452	3,616	816	265	681	86	199	584	634	915	427	2,914	2,917	24,667	4,581	808	438	513	257	489	491
山口県	60,321	725	64	50	64	20	84	145	259	132	111	586	896	8,371	1,432	142	89	42	58	66	135
徳島県	20,102	517	2	2	319	67	52	23	40	26	66	464	185	1,789	268	27	4	170	12	102	243
香川県	42,952	306	459	141	242	56	77	224	347	325	181	983	935	6,260	1,527	173	268	335	151	125	565
愛媛県	65,631	1,281	126	80	425	60	108	198	412	192	223	1,021	972	8,347	1,319	158	72	286	315	163	451
高知県	32,553	858	19	39	67	24	55	68	94	63	50	351	431	5,364	1,219	25	87	60	68	53	164
福岡県	228,410	3,086	183	165	949	192	205	740	800	1,296	390	4,440	3,670	29,450	6,460	489	290	509	285	451	565
佐賀県	28,073	222	49	24	287	19	12	16	56	22	20	402	484	2,299	462	101	28	20	9	42	71
北崎県	102,219	1,605	455	165	489	124	127	2,345	960	449	173	1,525	1,465	14,181	3,156	428	231	270	141	626	1,048
熊本県	73,637	601	28	55	102	43	47	307	236	341	113	928	615	6,510	1,978	261	53	366	68	257	105
大分県	105,408	638	47	67	166	91	76	142	221	167	300	809	1,083	6,273	1,983	160	99	109	58	141	178
宮崎県	32,657	260	5	553	116	94	62	92	76	37	34	296	394	6,904	830	108	13	24	13	8	140
鹿児島県	154,523	2,705	214	307	641	233	208	257	562	487	338	2,285	3,339	19,588	3,712	521	304	579	252	444	528
沖縄県	322,193	8,746	626	812	2,006	599	1,589	2,614	5,853	6,003	6,322	14,978	19,554	59,604	15,627	2,209	589	1,046	1,106	2,905	4,095
運輸局等(再掲) 2)																					
北海道運輸局	393,484	147,827	1,894	731	2,722	709	588	1,372	2,562	999	862	6,884	6,675	66,064	11,073	912	463	386	228	609	853
東北運輸局	452,239	4,117	16,918	34,145	85,828	14,685	24,152	32,684	9,934	6,591	5,506	17,212	11,140	64,866	14,680	11,312	1,047	522	277	1,147	4,049
関東運輸局	2,469,097	64,343	15,174	12,732	32,644	12,331	17,963	28,849	45,766	40,240	40,403	100,421	107,780	571,621	153,317	39,203	12,715	15,339	6,789	14,899	31,104
北陸信越運輸局	375,249	2,519	507	978	2,689	977	2,081	3,400	5,238	3,783	4,494	17,664	12,747	83,097	21,033	40,788	10,474	19,590	4,296	2,764	25,573
中部運輸局	622,053	5,200	442	691	2,725	484	865	2,071	5,678	3,266	4,270	15,363	17,429	101,184	40,835	3,907	4,533	3,727	15,287	6,477	7,883

参考第2表 月(3区分)、施設所在地(47区分及び運輸局等)、居住地(47区分及び運輸局等)別延べ宿泊者数(従業者数100人以上の施設) (続き)

施設所在地(47区分及び運輸局等)																					
	岐阜県	静岡県	愛知県	三重県	滋賀県	京都府	大阪府	兵庫県	奈良県	和歌山県	鳥取県	島根県	岡山県	広島県	山口県	徳島県	香川県	愛媛県	高知県	福岡県	佐賀県
平成24年 11月	71,213	157,679	351,623	64,300	57,511	104,220	460,298	209,447	45,124	36,912	15,082	21,672	54,886	106,441	42,505	18,560	32,702	36,075	21,124	246,948	23,086
北海道	1,174	2,321	8,924	1,070	594	1,749	11,773	2,904	843	602	100	225	1,473	1,400	339	298	1,046	372	503	8,679	243
青森県	18	507	1,305	25	20	41	543	152	18	1	9	4	103	79	16	1	3	22	5	86	11
岩手県	125	359	1,376	131	40	163	2,550	184	97	61	24	4	755	189	16	8	4	32	0	1,152	23
宮城県	282	1,105	1,811	183	265	399	2,672	686	295	132	22	36	385	483	67	79	117	110	68	583	39
秋田県	2	22	86	15	9	24	117	41	1	0	8	0	7	24	2	1	0	13	6	99	8
山形県	75	367	496	34	102	105	370	504	44	51	3	30	144	65	18	11	22	106	2	76	20
福島県	52	402	255	51	49	560	1,298	127	50	63	13	9	193	252	25	13	236	220	12	109	29
茨城県	77	342	261	172	111	123	846	324	62	106	17	20	113	205	154	40	18	93	11	249	43
栃木県	188	1,220	1,537	94	60	165	1,411	260	28	34	34	118	201	528	67	23	144	82	12	487	25
群馬県	1,582	1,601	4,286	442	490	159	839	90	141	48	1	0	169	264	7	5	39	21	409	48	0
埼玉県	111	276	1,111	78	66	265	781	407	72	36	42	52	120	206	73	69	74	73	43	328	45
千葉県	8,701	25,014	50,019	7,941	5,549	10,135	37,188	20,342	4,487	2,454	1,126	1,337	4,884	8,097	2,688	1,667	2,316	2,518	1,540	13,328	1,559
東京都	7,635	16,154	35,997	6,361	4,818	13,218	44,501	21,996	4,948	2,864	1,754	2,583	6,367	14,268	5,264	3,240	4,427	5,425	4,494	27,487	3,004
神奈川県	1,804	5,308	9,024	1,359	850	1,975	10,845	3,924	896	393	320	378	1,330	2,125	986	359	606	850	465	4,677	561
新潟県	472	1,128	2,096	157	133	248	3,362	578	147	66	19	18	262	151	58	35	63	55	77	688	57
富山県	851	1,585	2,910	596	358	425	1,765	810	125	750	13	1	80	88	20	16	10	32	10	135	2
石川県	2,376	1,933	7,692	1,259	2,573	2,121	7,975	2,679	1,070	353	155	58	596	884	324	252	217	240	152	1,411	129
福井県	1,074	443	2,243	606	572	939	2,284	728	349	148	2	32	67	54	20	44	90	17	17	38	12
山梨県	1,245	1,812	3,846	995	596	203	1,539	496	246	170	6	3	81	43	1	547	61	7	0	138	88
長野県	1,988	3,259	9,891	1,035	983	1,616	5,136	1,211	540	125	44	276	434	112	102	239	45	27	1,495	14	14
岐阜県	13,697	2,636	14,734	1,717	1,257	2,352	7,159	2,300	852	761	88	60	622	879	237	241	603	348	85	1,155	63
静岡県	2,640	42,576	19,466	2,283	1,327	1,694	2,193	1,208	459	126	86	510	821	99	300	282	247	76	779	80	80
愛知県	3,666	4,091	50,067	2,609	1,045	1,491	6,633	2,695	634	291	207	570	883	839	227	230	194	385	166	1,844	316
三重県	1,309	1,528	10,681	13,058	1,358	1,985	10,940	2,478	1,567	701	58	212	983	707	373	133	193	458	10	2,834	34
滋賀県	1,545	2,831	8,733	1,407	16,650	6,507	13,308	4,349	1,566	683	209	503	1,235	1,509	293	270	499	674	158	1,453	32
京都府	1,730	7,359	9,515	2,012	1,807	18,195	8,983	5,439	1,485	1,083	1,025	1,040	1,791	5,009	2,437	773	1,130	1,632	1,068	9,564	1,116
大阪府	3,141	5,794	20,036	3,654	2,528	5,991	94,196	13,812	3,037	3,197	1,963	2,109	4,387	8,713	2,336	1,743	2,969	3,316	2,520	16,534	1,180
兵庫県	3,297	2,659	10,210	2,973	3,841	8,996	46,563	73,315	4,326	2,140	1,388	1,552	4,041	5,168	1,294	2,036	2,666	2,159	923	7,176	323
奈良県	259	827	1,068	226	152	416	1,655	593	4,183	213	58	93	163	436	184	92	151	147	53	852	80
和歌山県	1,779	1,947	4,020	1,628	1,578	3,505	17,339	4,281	2,247	14,346	488	138	724	1,410	134	406	519	686	497	2,124	17
鳥取県	73	299	1,129	150	364	800	3,272	1,767	654	397	2,052	546	1,085	1,878	588	215	257	212	135	442	52
島根県	285	783	2,358	187	463	664	3,078	2,320	476	273	451	3,708	845	1,342	621	225	578	677	176	926	339
岡山県	139	266	970	113	319	597	2,224	888	373	127	285	281	3,331	1,081	392	153	291	472	227	620	56
広島県	444	3,398	4,672	523	456	1,835	7,348	3,542	883	308	463	1,275	2,096	16,359	1,390	294	538	1,035	324	3,388	372
山口県	376	639	1,267	213	266	1,012	3,195	2,439	277	255	509	1,367	1,841	5,749	10,221	292	643	716	266	6,968	923
徳島県	64	115	525	36	123	283	1,620	830	204	58	3	28	119	234	67	696	175	52	39	460	12
香川県	759	755	2,206	1,080	596	1,449	4,808	2,623	631	382	178	363	993	1,584	775	480	3,903	1,216	586	1,073	69
愛媛県	332	853	5,023	521	491	876	6,929	3,062	613	221	546	584	1,866	3,632	1,026	718	1,666	7,052	631	1,781	406
高知県	139	139	2,101	154	337	529	3,091	3,673	274	132	159	199	1,030	1,561	299	205	1,190	1,021	3,159	423	55
福岡県	781	1,916	6,611	754	611	2,435	12,640	3,477	824	337	215	571	2,016	4,014	3,009	589	688	740	525	50,446	1,788
佐賀県	41	125	579	47	58	114	4,326	315	49	20	28	51	269	1,273	337	47	66	82	192	6,116	3,365
北崎県	901	2,348	5,907	1,682	601	1,305	7,462	2,393	380	238	103	247	1,381	2,131	1,353	446	358	258	545	14,366	1,930
熊本県	145	548	1,367	210	453	973	3,594	856	225	118	60	79	575	949	1,060	62	170	367	58	8,660	901
大分県	161	318	1,165	237	242	502	5,442	1,252	303	92	58	97	311	831	772	66	358	399	126	7,130	508
宮崎県	33	423	395	123	148	754	2,169	418	48	18	26	118	671	502	150	15	36	160	9	2,617	164
鹿児島県	560	3,520	5,276	524	532	1,727	15,160	3,730	684	379	125	454	1,536	5,581	1,881	432	1,633	520	126	19,684	2,127
沖縄県	3,085	3,828	16,376	3,575	1,670	2,600	21,759	5,964	2,662	1,226	468	389	1,976	2,410	693	591	864	711	591	16,240	866
運輸局等(再掲) 2)																					
北海道運輸局	1,174	2,321	8,924	1,070	594	1,749	11,773	2,904	843	602	100	225	1,473	1,400	339	298	1,046	372	503	8,679	243
東北運輸局	554	2,762	5,329	439	485	1,292	7,550	1,694	505	308	79	83	1,587	1,092	144	113	382	503	93	2,105	130
関東運輸局	21,343	51,727	106,081	17,442	12,540	26,243	97,950	47,839	10,880	6,105	3,300	4,491	13,265	25,736	9,240	5,950	7,685	9,069	6,974	46,742	5,325
北陸信越運輸局	5,687	7,905	22,589	3,047	4,047	4,410	18,238	5,278	1,882	1,294	262	121	1,214	1,557	514	405	529	372	266	3,729	202
中部運輸局	22,386	51,274	97,191	20,273	5,559	8,461	34,626	10,394	4,610	2,360	481	960	3,065	3,300	956	948	1,362	1,455	354	6,650	505
近畿運輸局	11,751	21,417	53,582	11,900	26,556	43,610	182,044	101,789	16,844	21,662	5,131	5,435	12,341	22,245	6,678	5,320	8,284	8,614	5,219	37,703	2,748
中国運輸局	1,317	5,385	10,396	1,186	1,868	4,908	19,117	10,956	2,663	1,360	3,760	7,177	9,198	26,409	13,212	1,179	2,307	3,112	1,128	12,344	1,742
四国運輸局	1,294	1,862	9,855	1,791	1,547	3,137	16,448	10,188	1,722	793	886	1,174	4,008	7,011	2,167	2,099	6,934	9,341	4,415	3,737	542
九州運輸局	2,622	9,198	21,300	3,577	2,645	7,810	50,793	12,441	2,513	1,202	615	1,617	6,759	15,281	8,562	1,657	3,309	2,526	1,581	109,019	10,783
沖縄総合事務局	3,085	3,828	16,376	3,575	1,670	2,600	21,759	5,964	2,662	1,226	468	389	1,976	2,410	693	591	864	711	591	16,240	866

1)居住地不詳を含む。  
 2)長野県は北陸信越運輸局、福井県は中部運輸局に含まれる。  
 3)宿泊目的割合不詳を含む。

参考第2表 月(3区分)、施設所在地(47区分及び運輸局等)、居住地(47区分及び運輸局等)別延べ宿泊者数(従業者数100人以上の施設) (続き)

施設所在地(47区分 及び運輸局等)	運輸局等(10区分)2)、3)																
	長崎県	熊本県	大分県	宮崎県	鹿児島県	沖縄県	国外	北海道 運輸局	東北 運輸局	関東 運輸局	北陸信越 運輸局	中部 運輸局	近畿 運輸局	中国 運輸局	四国 運輸局	九州 運輸局	沖縄総合 事務局
平成24年 11月	35,701	49,844	35,728	34,494	62,223	60,107	794,482	285,700	426,730	2,399,278	291,481	681,167	913,512	240,586	108,461	488,024	60,107
北海道	266	403	357	261	482	853	39,587	147,827	8,016	95,728	2,614	13,717	18,465	3,537	2,219	10,691	853
青森県	4	20	77	7	6	6	874	779	15,831	12,938	1,012	1,881	775	211	31	211	6
岩手県	58	93	10	15	61	31	2,165	882	42,089	14,135	1,452	2,049	3,095	988	44	1,412	31
宮城県	55	184	344	80	125	289	3,171	1,802	92,423	58,796	5,794	3,442	4,449	993	374	1,410	289
秋田県	9	12	5	7	1	54	255	229	7,421	6,934	297	134	192	41	20	141	54
山形県	11	11	13	22	16	15	413	230	20,392	10,292	4,655	982	1,176	260	141	169	15
福島県	20	12	13	141	40	83	874	195	30,256	27,981	3,720	873	2,147	492	481	364	83
茨城県	31	57	61	72	32	47	1,282	202	2,592	32,253	1,464	881	1,572	509	162	545	47
栃木県	67	91	167	213	18	124	1,230	513	8,353	87,241	2,278	3,057	1,958	948	261	1,068	124
群馬県	3	5	1	2	8	2	1,832	184	4,731	83,351	10,275	8,005	1,767	441	474	67	2
埼玉県	82	106	67	108	119	157	1,724	700	1,429	18,851	1,228	1,623	1,627	493	259	855	157
千葉県	1,734	3,562	1,957	2,062	3,051	3,389	73,015	22,296	37,536	253,331	30,876	94,107	80,155	18,132	8,041	27,253	3,389
東京都	4,472	6,448	5,176	4,535	6,557	7,134	301,431	35,200	55,331	409,502	37,752	69,781	92,345	30,236	17,586	57,679	7,134
神奈川県	635	1,076	669	577	832	751	24,782	5,168	9,554	161,705	8,137	17,940	18,883	5,139	2,280	9,027	751
新潟県	63	102	101	31	65	107	1,676	756	6,596	46,052	39,521	4,053	4,534	508	230	1,107	107
富山県	11	92	9	19	24	98	1,291	198	485	14,921	5,864	6,637	4,233	202	68	292	98
石川県	103	208	141	52	328	821	7,011	1,345	2,396	29,244	25,885	16,443	16,771	2,017	861	2,372	821
福井県	16	31	9	37	17	2	164	46	208	2,531	2,074	13,389	5,020	175	168	160	2
山梨県	57	112	50	4	8	103	1,414	80	167	28,213	6,351	7,988	3,250	134	615	457	103
長野県	51	58	56	32	68	26	4,146	220	1,155	60,603	25,155	16,391	9,611	941	413	1,774	26
岐阜県	131	116	55	100	93	231	6,105	1,428	1,098	22,701	4,465	33,263	14,681	1,886	1,277	1,713	231
静岡県	212	866	176	118	111	560	6,735	1,362	2,041	105,458	5,722	71,717	14,491	1,642	905	2,342	560
愛知県	146	296	149	231	246	324	22,464	1,563	1,735	46,221	5,720	61,067	12,789	2,726	975	3,228	324
三重県	152	73	90	91	52	142	2,651	801	2,196	17,591	2,069	26,975	19,029	2,333	794	3,326	142
滋賀県	142	420	126	145	256	628	6,599	3,294	3,595	27,213	4,156	15,260	43,063	3,749	1,951	2,574	628
京都府	1,529	2,566	2,851	1,318	2,346	1,622	43,954	12,485	17,520	146,522	10,889	21,728	36,992	11,302	4,603	21,290	1,622
大阪府	2,187	3,167	1,741	1,677	3,941	4,426	103,804	14,910	20,213	138,236	12,523	35,746	122,761	19,508	10,548	30,427	4,426
兵庫県	541	744	455	360	1,072	980	16,765	2,801	3,060	46,480	4,279	20,235	139,181	13,443	7,784	10,671	980
奈良県	80	128	78	72	122	244	891	717	1,055	21,588	1,466	2,462	7,212	934	443	1,412	244
和歌山県	33	65	119	186	87	124	6,225	1,228	741	7,240	1,225	9,630	43,296	2,894	2,108	2,631	124
鳥取県	13	30	23	11	40	30	422	215	254	3,199	134	1,710	7,254	6,149	819	611	30
島根県	98	141	66	37	43	44	24	241	493	5,748	476	3,787	7,274	6,967	1,656	1,650	44
岡山県	52	136	107	74	75	68	1,356	637	1,032	7,771	670	1,526	4,528	5,370	1,143	1,120	68
広島県	595	744	539	745	1,322	615	5,211	3,616	2,631	37,544	2,250	9,294	14,372	21,583	2,191	7,705	615
山口県	2,087	1,252	976	319	567	360	1,419	725	427	11,853	408	2,553	7,444	19,687	1,917	13,092	360
徳島県	4	4	5	11	86	36	42	517	465	2,940	444	752	3,118	451	962	582	36
香川県	68	189	292	145	283	375	1,411	306	1,199	10,683	1,341	4,951	10,489	3,893	6,185	2,119	375
愛媛県	260	440	515	163	344	786	2,247	1,281	997	12,649	967	7,044	12,192	7,654	10,067	3,909	786
高知県	101	59	87	153	21	231	910	858	272	7,625	336	2,601	8,036	3,248	5,575	899	231
福岡県	4,826	3,923	4,100	3,767	5,377	1,367	26,860	3,086	2,434	46,957	1,853	10,347	20,324	9,825	2,542	74,227	1,367
佐賀県	1,418	519	968	686	736	148	1,453	222	407	3,787	220	801	4,882	1,958	387	13,808	148
北九州	7,243	4,949	1,581	1,062	1,368	560	3,869	1,605	3,705	22,535	1,977	10,979	12,379	5,215	1,607	32,499	560
熊本県	1,646	7,640	1,202	1,183	3,858	2,904	15,841	601	582	10,978	785	2,338	6,219	2,723	657	25,090	2,904
大分県	1,046	1,397	6,719	763	870	748	19,656	638	589	10,977	546	1,939	7,833	2,069	949	18,433	748
宮崎県	248	1,158	626	7,050	1,054	142	3,323	260	922	8,579	285	987	3,555	1,467	220	12,917	142
鹿児島県	2,046	4,782	2,008	5,007	24,960	906	9,821	2,705	1,860	30,755	1,932	10,132	22,212	9,577	2,711	60,614	906
沖縄県	1,049	1,357	791	743	1,035	27,414	16,087	8,746	8,246	130,846	7,939	27,970	35,881	5,936	2,757	22,081	27,414
運輸局等(再掲)2)																	
北海道運輸局	266	403	357	261	482	853	39,587	147,827	8,016	95,728	2,614	13,717	18,465	3,537	2,219	10,691	853
東北運輸局	157	332	462	272	249	478	7,752	4,117	208,412	131,076	16,930	9,361	11,834	2,985	1,091	3,707	478
関東運輸局	7,081	11,457	8,148	7,573	10,625	11,707	406,710	64,343	119,693	1,074,447	98,361	203,382	201,557	56,032	29,678	96,951	11,707
北陸信越運輸局	228	460	307	134	485	1,052	14,124	2,519	10,632	150,820	96,425	43,524	35,149	3,668	1,572	5,545	1,052
中部運輸局	657	1,382	479	577	519	1,259	38,119	5,200	7,278	194,502	20,050	206,411	66,010	8,762	4,119	10,769	1,259
近畿運輸局	4,512	7,090	5,370	3,758	7,824	8,024	178,238	35,435	46,184	387,279	34,538	105,061	392,505	51,830	27,437	69,005	8,024
中国運輸局	2,845	2,303	1,711	1,186	2,047	1,117	8,432	5,434	4,837	66,115	3,938	18,870	40,872	59,756	7,726	24,178	1,117
四国運輸局	433	692	899	472	734	1,428	4,610	2,962	2,933	33,897	3,088	15,348	33,835	15,246	22,789	7,509	1,428
九州運輸局	18,473	24,368	17,204	19,518	38,223	6,775	80,823	9,117	10,499	134,568	7,598	37,523	77,404	32,834	9,073	237,588	6,775
沖縄総合事務局	1,049	1,357	791	743	1,035	27,414	16,087	8,746	8,246	130,846	7,939	27,970	35,881	5,936	2,757	22,081	27,414

1)居住地不詳を含む。  
2)長野県は北陸信越運輸局、福井県は中部運輸局に含まれる。  
3)宿泊目的割合不詳を含む。

参考第2表 月(3区分)、施設所在地(47区分及び運輸局等)、居住地(47区分及び運輸局等)別延べ宿泊者数  
(従業者数100人以上の施設) (続き)

施設所在地(47区分 及び運輸局等)	総数 1、3)	居住地(47区分) 3)																			
		北海道	青森県	岩手県	宮城県	秋田県	山形県	福島県	茨城県	栃木県	群馬県	埼玉県	千葉県	東京都	神奈川県	新潟県	富山県	石川県	福井県	山梨県	長野県
平成24年12月	6,970,673	213,335	50,154	62,233	178,364	29,588	48,792	85,711	83,567	71,900	68,481	209,489	220,082	1,262,468	349,535	100,682	35,153	50,423	36,360	30,772	75,211
北海道	497,829	143,099	3,275	831	2,883	615	884	1,247	2,105	1,332	1,005	8,645	9,494	86,104	17,554	1,016	462	389	281	545	1,011
青森県	32,418	481	16,569	1,839	1,016	1,450	275	141	83	79	34	657	696	4,687	925	66	5	6	4	19	88
岩手県	71,765	331	3,143	33,107	5,683	2,981	603	491	342	348	94	919	914	5,594	1,926	77	16	21	40	28	7
宮城県	171,741	993	2,304	5,292	97,308	2,985	8,459	7,512	2,127	2,316	1,152	4,383	2,310	14,494	3,600	1,607	75	66	19	174	800
秋田県	20,167	166	1,055	615	1,049	6,384	406	175	32	49	15	336	124	3,849	367	43	5	3	1	6	57
山形県	42,086	96	445	266	3,243	454	19,620	712	190	111	67	652	398	4,023	686	1,596	40	15	8	36	365
福島県	81,606	114	66	247	3,864	107	959	35,273	2,471	1,249	348	2,641	3,119	9,527	1,964	1,164	129	43	117	24	68
茨城県	39,606	136	100	105	419	72	160	1,007	14,189	1,202	609	2,675	2,893	8,742	2,083	182	57	43	22	82	177
栃木県	90,094	108	90	170	1,676	71	445	4,436	6,963	26,455	2,166	15,261	6,161	18,796	3,717	426	43	110	11	136	220
群馬県	96,713	313	9	26	162	5	81	2,503	3,252	4,002	24,319	14,954	6,082	22,273	4,873	2,690	823	42	9	200	1,785
埼玉県	30,835	376	190	427	565	249	208	424	292	357	423	9,235	983	8,562	1,176	586	248	144	33	139	535
千葉県	703,567	11,302	3,259	3,618	12,914	3,200	4,288	9,048	12,070	8,743	8,234	28,872	74,088	112,468	44,436	8,537	3,725	4,111	2,375	3,266	8,068
東京都	1,197,646	22,404	6,319	6,221	14,536	6,418	6,455	10,220	10,689	8,120	7,732	26,615	24,330	361,060	38,699	12,429	4,988	5,147	2,941	4,612	11,947
神奈川県	308,128	3,956	1,598	1,044	3,165	852	1,138	2,014	3,862	2,722	2,497	12,470	11,491	65,083	79,604	2,536	909	1,080	510	1,238	2,904
新潟県	134,537	514	58	175	829	189	1,035	913	1,624	1,027	1,504	7,322	6,874	30,324	5,655	48,551	471	413	121	238	1,247
富山県	25,309	58	12	4	77	12	18	17	107	56	104	648	626	4,483	941	688	7,039	1,353	215	32	294
石川県	85,091	397	37	38	253	23	210	98	329	190	302	1,313	1,099	12,959	2,409	791	4,718	23,470	4,002	172	1,052
福井県	25,161	13	4	1	16	2	19	32	11	29	14	32	87	1,634	301	106	264	746	12,805	10	82
山梨県	39,958	40	14	14	47	14	27	99	373	177	244	1,356	1,267	8,275	2,576	1,262	12	30	24	5,662	421
長野県	113,171	349	20	30	155	13	79	859	1,287	1,161	1,765	6,050	5,386	30,550	8,125	2,167	1,244	333	89	1,110	23,655
岐阜県	69,555	849	23	57	134	20	28	90	1,102	72	1,014	857	935	4,987	1,667	237	787	407	361	292	536
静岡県	240,425	423	80	69	587	166	113	556	1,728	1,429	1,234	8,596	7,988	46,954	28,227	346	714	347	1,052	3,917	3,607
愛知県	165,389	982	141	110	416	60	103	165	668	306	516	2,920	2,424	24,966	6,117	331	777	1,130	439	425	2,042
三重県	81,933	223	13	18	222	59	72	44	125	93	92	596	504	8,171	1,375	226	79	470	231	67	279
滋賀県	95,083	390	153	22	1,078	24	58	681	380	393	310	1,668	822	8,776	1,817	342	476	539	966	147	362
京都府	302,849	4,432	2,544	1,935	7,894	1,008	678	1,417	3,343	1,893	2,079	10,512	10,552	69,001	21,160	2,299	1,875	2,230	1,188	953	2,614
大阪府	529,908	5,965	5,027	3,939	7,877	631	626	1,239	3,090	1,808	1,684	10,185	11,775	71,857	19,951	1,530	2,796	3,663	2,865	726	1,920
兵庫県	279,892	1,721	883	184	1,813	158	143	342	1,147	378	528	3,369	3,185	21,889	6,618	825	711	1,372	950	270	1,205
奈良県	27,435	237	425	104	477	54	55	86	168	118	128	872	884	7,089	2,201	152	65	277	78	117	281
和歌山県	71,539	153	12	49	74	1	56	49	117	78	86	360	389	2,598	801	128	139	92	164	14	157
鳥取県	20,720	52	8	27	34	24	1	6	38	11	12	183	141	1,982	264	9	6	9	21	2	40
島根県	19,502	57	5	0	33	0	6	114	9	6	22	232	194	1,874	357	2	37	89	8	18	29
岡山県	30,257	260	23	42	70	22	40	41	129	67	58	517	511	3,457	1,014	31	43	118	51	21	149
広島県	95,152	1,080	969	350	1,125	218	144	563	476	290	273	2,449	2,634	19,429	4,839	302	148	265	165	123	315
山口県	48,482	223	8	11	39	31	9	115	114	63	70	587	653	6,419	1,248	19	25	32	21	46	128
徳島県	16,572	20	31	3	92	29	7	9	20	18	75	120	109	675	133	45	9	10	28	34	18
香川県	32,564	147	33	22	142	17	39	54	172	56	131	538	539	5,873	982	143	38	104	66	21	133
愛媛県	51,250	314	10	14	121	81	56	213	115	107	118	551	625	6,749	971	163	42	40	54	25	146
高知県	22,402	223	3	10	54	10	11	17	59	57	53	237	251	5,163	566	28	87	26	25	22	65
福岡県	221,967	1,462	262	123	595	134	160	187	763	370	320	3,370	3,314	27,596	6,139	298	224	309	403	140	711
佐賀県	23,786	40	7	24	10	4	20	30	34	5	5	110	162	1,306	261	13	27	25	7	2	12
長崎県	97,427	1,096	182	233	749	118	68	164	1,170	214	206	1,752	1,258	13,464	2,632	1,072	38	132	57	76	686
熊本県	68,783	448	22	19	59	5	14	50	535	84	112	610	595	5,825	1,315	457	46	40	20	28	79
大分県	104,294	339	24	18	264	10	92	56	315	144	140	999	1,023	5,009	1,581	53	28	57	120	106	87
宮崎県	28,328	198	30	65	85	107	18	545	66	32	44	328	413	4,032	841	62	14	32	43	2	57
鹿児島県	116,037	955	101	33	546	76	171	618	442	235	229	2,523	1,644	13,879	2,620	808	75	153	100	160	538
沖縄県	301,714	5,800	568	682	3,914	425	641	1,147	4,739	3,845	6,314	9,412	8,136	59,961	12,221	4,241	574	890	3,250	5,289	4,232
運輸局等(再掲) 2)																					
北海道運輸局	497,829	143,099	3,275	831	2,883	615	884	1,247	2,105	1,332	1,005	8,645	9,494	86,104	17,554	1,016	462	389	281	545	1,011
東北運輸局	419,783	2,181	23,582	41,366	112,163	14,361	30,322	44,304	5,245	4,152	1,710	9,588	7,561	42,174	9,468	4,553	270	154	189	287	1,385
関東運輸局	2,506,547	38,635	11,579	11,625	33,484	10,881	12,802	29,751	51,690	51,778	46,224	111,438	127,295	605,259	177,164	28,648	10,805	10,707	5,925	15,335	26,057
北陸信越運輸局	358,108	1,318	127	247	1,314	237	1,342	1,887	3,347	2,434	3,675	15,333	13,985	78,316	17,130	52,197	13,472	25,569	4,427	1,552	26,248
中部運輸局	582,463	2,490	261	255	1,375	307	335	887	3,634	1,929	2,870	13,001	11,938	86,712	37,687	1,246	2,621	3,100	14,888	4,711	6,546
近畿運輸局	1,306,706	12,898	9,044	6,233	19,213	1,876	1,616	3,814	8,245	4,668	4,815	26,966	27,607	181,210	52,548	5,276	6,062	8,173	6,211	2,227	6,539

参考第2表 月(3区分)、施設所在地(47区分及び運輸局等)、居住地(47区分及び運輸局等)別延べ宿泊者数(従業者数100人以上の施設) (続き)

施設所在地(47区分及び運輸局等)																						
	岐阜県	静岡県	愛知県	三重県	滋賀県	京都府	大阪府	兵庫県	奈良県	和歌山県	鳥取県	島根県	岡山県	広島県	山口県	徳島県	香川県	愛媛県	高知県	福岡県	佐賀県	
平成24年12月	63,387	150,385	339,240	64,022	60,098	108,147	455,399	217,654	45,553	37,644	15,858	21,651	53,379	107,760	43,737	19,086	32,213	34,338	18,232	235,798	18,732	
北海道	870	3,280	8,044	1,651	1,277	3,476	18,032	7,756	1,575	727	166	188	2,276	2,690	1,634	1,254	2,744	553	369	8,722	248	
青森県	11	48	247	38	13	73	318	144	27	5	1	2	4	19	17	3	15	10	0	80	3	
岩手県	7	192	249	51	22	122	703	211	77	16	0	0	1	72	7	6	8	8	14	87	22	
宮城県	94	334	790	125	99	406	1,108	432	42	20	9	12	251	138	16	26	45	33	21	338	21	
秋田県	1	7	110	0	1	13	53	25	3	2	1	0	5	0	0	4	5	3	1	9	0	
山形県	20	66	267	22	3	53	291	61	25	5	3	30	41	49	4	8	5	61	5	29	2	
福島県	32	205	108	35	48	957	180	79	25	14	9	21	29	957	16	12	13	41	33	29	5	
茨城県	75	231	205	147	62	208	741	351	101	106	27	29	93	336	83	28	35	77	21	251	72	
栃木県	75	225	793	56	31	56	467	119	25	16	1	10	28	104	10	7	10	10	2	68	9	
群馬県	199	868	3,189	866	22	36	224	93	9	72	0	0	87	444	12	2	10	1	146	24	3	
埼玉県	95	444	738	85	74	201	848	321	86	33	12	30	99	162	85	30	39	87	64	373	27	
千葉県	7,452	19,318	46,425	7,475	5,842	9,583	41,844	18,958	4,676	1,896	726	1,028	5,869	8,948	3,876	1,691	2,091	2,193	1,488	14,821	1,271	
東京都	6,747	16,888	36,046	5,810	4,565	11,841	43,754	20,914	4,446	2,121	1,434	2,250	7,187	15,227	5,387	2,671	3,912	5,036	2,476	22,607	1,924	
神奈川県	1,574	6,213	9,387	1,496	1,122	2,556	7,610	3,665	914	543	394	351	1,371	2,351	1,100	428	615	777	464	3,644	434	
新潟県	113	606	839	116	123	298	1,448	354	101	30	14	11	59	89	53	33	48	57	28	432	30	
富山県	126	2,335	2,396	306	114	609	1,331	488	46	19	6	5	16	24	8	52	41	31	66	56	7	
石川県	1,759	769	7,146	583	1,921	1,814	6,693	1,642	724	189	25	34	216	380	98	119	184	130	49	725	61	
福井県	452	122	2,644	385	1,056	734	1,781	526	386	34	7	0	76	46	18	4	73	2	50	30	0	
山梨県	576	2,231	4,704	487	637	246	1,639	196	64	50	12	14	22	167	10	32	12	12	0	88	0	
長野県	1,928	1,471	8,521	702	518	1,937	7,427	734	295	94	20	19	91	84	22	43	88	49	72	221	39	
岐阜県	15,113	1,332	18,330	2,426	934	1,693	4,029	2,008	858	265	17	13	128	1,367	62	70	70	72	34	199	3	
静岡県	2,304	49,803	22,156	1,602	818	1,258	7,822	1,942	819	211	29	22	255	494	225	106	287	74	164	386	19	
愛知県	5,567	6,959	61,161	3,053	1,033	1,587	4,700	1,715	584	215	356	290	387	770	262	152	223	219	83	1,333	73	
三重県	1,518	1,910	12,757	18,137	1,595	2,108	10,759	2,345	2,110	703	53	71	304	310	279	152	98	326	106	445	12	
滋賀県	1,572	958	8,914	1,539	20,932	9,384	15,648	4,634	1,825	439	130	69	599	1,449	61	175	208	187	399	571	27	
京都府	1,797	7,587	9,325	2,370	2,425	20,517	12,045	6,807	2,117	1,154	694	616	1,962	3,177	1,211	745	1,180	1,210	848	8,520	555	
大阪府	3,625	6,170	19,571	5,214	3,973	9,701	108,758	21,710	5,732	4,240	2,600	2,558	6,308	9,554	2,953	3,027	3,596	4,234	2,573	13,864	880	
兵庫県	1,855	3,094	12,030	2,490	3,111	9,705	48,047	83,633	4,451	1,934	1,829	875	4,368	5,472	1,315	2,609	2,357	2,320	1,051	3,687	353	
奈良県	206	571	1,065	240	160	533	2,265	638	5,030	106	66	30	129	276	109	73	120	75	43	402	27	
和歌山県	599	314	3,189	1,000	1,420	2,804	18,310	4,226	2,316	18,547	362	64	782	861	40	462	286	224	760	473	9	
鳥取県	69	60	1,104	59	257	570	2,860	2,203	535	213	3,826	664	1,310	1,328	192	57	241	115	133	391	14	
島根県	41	254	328	54	173	320	1,901	1,029	344	123	799	777	7,618	777	1,327	248	95	313	174	137	295	104
岡山県	117	166	492	291	162	378	1,471	1,241	198	49	326	255	4,410	1,394	228	102	334	340	199	544	32	
広島県	308	1,880	2,906	419	386	1,271	5,382	3,055	542	396	585	1,659	1,953	19,799	1,747	304	750	1,344	377	2,815	249	
山口県	62	130	581	82	205	468	2,843	1,349	224	75	387	1,167	1,749	5,621	11,851	321	501	627	319	6,362	549	
徳島県	32	98	656	17	332	380	1,517	1,173	196	104	8	74	176	178	25	596	300	113	33	519	0	
香川県	297	308	1,539	1,080	281	777	2,962	1,905	574	492	146	74	1,023	1,206	332	543	4,148	1,093	572	476	19	
愛媛県	100	506	1,241	194	294	766	5,908	2,443	394	266	190	161	1,759	4,331	734	1,001	2,011	8,683	963	769	36	
高知県	44	139	620	103	81	647	2,059	1,493	113	117	48	75	791	1,252	139	275	1,289	885	2,855	219	15	
福岡県	627	1,781	4,566	561	565	1,858	9,476	3,388	675	259	188	659	1,112	4,236	3,760	374	774	791	223	58,379	2,292	
佐賀県	20	42	193	34	115	176	1,200	221	69	45	10	7	78	996	286	11	26	41	18	9,966	3,233	
長崎県	950	761	2,843	355	330	709	5,594	1,385	372	152	61	105	686	2,162	1,936	189	202	413	176	23,608	2,194	
熊本県	121	796	711	106	78	367	2,045	583	173	28	21	48	489	860	581	50	121	200	53	13,746	1,002	
大分県	169	202	1,084	216	121	330	3,389	653	216	103	39	66	295	1,087	641	128	171	579	255	8,419	656	
宮崎県	54	165	361	18	183	474	2,369	777	40	24	9	19	374	145	86	11	239	29	59	2,275	154	
鹿児島県	349	694	4,206	340	499	1,089	10,372	2,041	401	235	44	180	878	3,821	1,319	210	1,081	262	150	13,724	1,124	
沖縄県	3,665	7,852	14,463	1,586	2,085	3,058	15,176	5,988	998	1,157	168	178	2,476	2,190	659	795	1,294	537	280	10,777	923	
運輸局等(再掲)2)																						
北海道運輸局	870	3,280	8,044	1,651	1,277	3,476	18,032	7,756	1,575	727	166	188	2,276	2,690	1,634	1,254	2,744	553	369	8,722	248	
東北運輸局	165	852	1,771	271	186	1,624	2,653	952	199	62	23	65	331	1,235	60	59	91	156	74	572	53	
関東運輸局	16,793	46,418	101,487	16,422	12,355	24,727	97,127	44,617	10,321	4,837	2,606	3,712	14,756	27,739	10,563	4,889	6,724	8,193	4,661	41,876	3,740	
北陸信越運輸局	3,926	5,181	18,902	1,707	2,676	4,658	16,899	3,218	1,166	332	65	69	382	577	181	247	361	267	215	1,434	137	
中部運輸局	24,954	60,126	117,048	25,603	5,436	7,380	29,091	8,536	4,757	1,428	462	396	1,150	2,987	846	484	751	693	437	2,393	107	
近畿運輸局	9,654	18,694	54,094	12,853	32,021	52,644	205,073	121,648	21,471	26,420	5,681	4,212	14,148	20,789	5,689	7,091	7,747	8,250	5,674	27,517	1,851	
中国運輸局	597	2,490	5,411	905	1,183	3,007	14,457	8,877	1,843	856	5,923	11,363	10,199	29,279	14,266	879	2,139	2,600	1,165	10,407	948	
四国運輸局	473	1,051	4,056	1,394	988	2,570	12,446	7,014	1,277	979	392	384	3,749	6,967	1,230	2,415	7,748	10,774	4,423	1,983	70	
九州運輸局	2,290	4,441	13,964	1,630	1,891	5,003	34,445	9,048	1,946	846	372	1,084	3,912	13,307	8,609	973	2,614	2,315	934	130,117	10,655	
沖縄総合事務局	3,665	7,852	14,463	1,586	2,085	3,058	15,176	5,988	998	1,157	168	178	2,476	2,190	659	795	1,294	537	280	10,777	923	

1)居住地不詳を含む。  
 2)長野県は北陸信越運輸局、福井県は中部運輸局に含まれる。  
 3)宿泊目的割合不詳を含む。

参考第2表 月(3区分)、施設所在地(47区分及び運輸局等)、居住地(47区分及び運輸局等)別延べ宿泊者数  
(従業者数100人以上の施設) (続き)

施設所在地(47区分 及び運輸局等)	運輸局等(10区分) 2)、3)																
	長崎県	熊本県	大分県	宮崎県	鹿児島県	沖縄県	国外	北海道 運輸局	東北 運輸局	関東 運輸局	北陸信越 運輸局	中部 運輸局	近畿 運輸局	中国 運輸局	四国 運輸局	九州 運輸局	沖縄総合 事務局
平成24年 12月	39,044	47,805	32,252	36,322	58,701	64,411	811,758	213,335	454,842	2,296,294	261,469	653,394	924,495	242,385	103,869	468,654	64,411
北海道	482	1,253	1,429	202	954	1,212	95,089	143,099	9,735	126,784	2,878	14,126	32,843	6,954	4,920	13,290	1,212
青森県	25	18	6	7	27	40	669	481	21,290	7,180	165	348	580	43	28	166	40
岩手県	16	13	2	2	41	4	1,364	331	46,008	10,165	121	539	1,151	80	36	183	4
宮城県	43	16	27	28	45	74	964	993	123,860	30,556	2,548	1,362	2,107	426	125	518	74
秋田県	3	6	1	2	1	0	343	166	9,684	4,778	108	119	97	6	13	22	0
山形県	3	8	9	17	16	5	343	96	24,740	6,163	2,016	383	438	127	79	84	5
福島県	20	19	0	2	9	15	849	114	40,516	21,343	1,404	497	1,303	1,032	99	84	15
茨城県	100	61	59	28	59	34	1,031	136	1,863	32,475	459	680	1,569	568	161	630	34
栃木県	45	23	57	27	9	14	336	108	6,888	79,655	799	1,160	714	153	29	238	14
群馬県	0	16	0	3	0	84	1,467	313	2,786	79,955	5,340	5,131	456	543	159	46	84
埼玉県	267	115	47	74	68	105	1,074	376	2,063	21,167	1,513	1,395	1,563	388	220	971	105
千葉県	5,457	4,184	1,576	5,306	6,060	3,888	80,824	11,302	36,327	292,177	24,441	83,045	82,799	20,447	7,463	38,675	3,888
東京都	5,610	6,378	3,538	4,230	6,262	5,883	315,379	22,404	50,169	481,857	34,511	68,432	87,641	31,485	14,095	50,549	5,883
神奈川県	707	1,264	622	814	895	705	18,945	3,956	9,811	178,967	7,429	19,180	16,410	5,567	2,284	8,380	705
新潟県	32	61	14	30	24	139	2,994	514	3,199	54,568	50,682	1,795	2,354	226	166	623	139
富山県	2	6	1	6	2	62	364	58	140	6,997	9,374	5,378	2,607	59	190	80	62
石川県	80	135	98	34	76	584	4,933	397	659	18,773	30,031	14,259	12,983	753	482	1,209	584
福井県	9	5	0	0	0	9	218	13	74	2,118	1,198	16,408	4,517	147	129	44	9
山梨県	0	15	5	2	0	91	657	40	215	19,930	1,725	8,022	2,832	225	56	110	91
長野県	21	22	10	518	16	53	3,492	349	1,156	55,434	27,399	12,711	11,005	236	252	847	53
岐阜県	29	38	34	24	69	123	4,604	849	352	10,926	1,967	37,562	9,787	1,587	246	396	123
静岡県	179	204	442	194	173	312	5,241	423	1,571	100,073	5,014	76,917	12,870	1,025	631	1,597	312
愛知県	105	197	117	94	129	147	21,447	982	995	38,342	4,280	77,179	9,834	2,065	677	2,048	147
三重県	3	17	11	26	16	156	1,430	223	428	11,023	1,054	34,553	19,620	1,017	682	530	156
滋賀県	341	82	69	26	67	45	5,228	390	2,016	14,313	1,719	13,949	52,862	2,308	969	1,183	45
京都府	790	3,160	872	446	1,352	2,325	37,619	4,432	15,476	119,949	9,018	22,267	45,065	7,660	3,983	15,695	2,325
大阪府	1,857	2,524	1,517	2,212	4,504	3,904	98,052	5,965	19,339	121,076	9,909	37,445	154,114	23,973	13,430	27,358	3,904
兵庫県	381	822	593	302	952	644	10,527	1,721	3,523	37,384	4,113	20,419	150,881	13,859	8,337	7,090	644
奈良県	107	89	50	31	48	78	978	237	1,201	11,577	775	2,160	8,732	610	311	754	78
和歌山県	49	23	153	7	27	28	4,994	153	241	4,443	516	5,266	47,623	2,109	1,732	741	28
鳥取県	26	29	15	0	0	4	114	52	100	2,633	64	1,313	6,638	7,320	546	475	4
島根県	13	88	15	6	12	9	9	57	44	2,820	157	685	3,890	10,579	719	533	9
岡山県	40	125	61	59	129	65	558	260	238	5,774	341	1,117	3,499	6,613	975	990	65
広島県	542	477	317	361	442	672	4,010	1,080	3,369	30,513	1,030	5,678	11,032	25,743	2,775	5,203	672
山口県	548	746	505	177	131	157	759	223	213	9,200	204	876	5,164	20,775	1,768	9,018	157
徳島県	0	0	48	12	11	14	20	20	171	1,184	82	831	3,702	461	1,042	590	14
香川県	46	81	58	47	25	40	536	147	307	8,312	418	3,290	6,991	2,781	6,356	752	40
愛媛県	61	109	535	56	265	1,084	1,057	314	495	9,261	391	2,095	10,071	7,175	12,658	1,831	1,084
高知県	27	11	48	9	22	83	52	223	105	6,408	206	931	4,510	2,305	5,304	351	83
福岡県	5,440	4,741	4,443	3,290	4,744	1,489	24,946	1,462	1,461	42,012	1,542	7,938	16,221	9,955	2,162	83,329	1,489
佐賀県	1,737	509	658	140	129	138	1,584	40	95	1,885	77	296	1,826	1,377	96	16,372	138
大分県	9,257	4,629	1,655	979	2,115	791	4,413	1,096	1,514	20,772	1,928	4,966	8,542	4,950	980	44,437	791
熊本県	1,163	6,314	1,110	1,368	1,671	5,697	15,149	448	169	9,104	622	1,754	3,274	1,999	424	26,374	5,697
大分県	1,057	995	9,010	778	794	452	13,238	339	464	9,317	225	1,791	4,812	2,128	1,133	21,709	452
宮崎県	226	746	601	7,868	1,413	88	2,507	198	850	5,758	165	641	3,867	633	338	13,283	88
鹿児島県	1,432	6,025	940	5,780	24,208	666	6,764	955	1,545	21,732	1,574	5,689	14,637	6,242	1,703	53,233	666
沖縄県	666	1,406	874	698	689	32,199	14,587	5,800	7,377	109,917	9,937	30,816	38,462	5,671	2,906	16,033	32,199
運輸局等(再掲) 2)																	
北海道運輸局	482	1,253	1,429	202	954	1,212	95,089	143,099	9,735	126,784	2,878	14,126	32,843	6,954	4,920	13,290	1,212
東北運輸局	110	80	45	58	139	138	4,532	2,181	266,098	80,185	6,362	3,248	5,676	1,714	380	1,057	138
関東運輸局	12,186	12,056	5,904	10,484	13,353	10,804	419,713	38,635	110,122	1,186,183	76,217	187,045	193,984	59,376	24,467	99,599	10,804
北陸信越運輸局	135	224	123	588	118	838	11,783	1,318	5,154	135,772	117,486	34,143	28,949	1,274	1,090	2,759	838
中部運輸局	325	461	604	338	387	747	32,940	2,490	3,420	162,482	13,513	242,619	56,628	5,841	2,365	4,615	747
近畿運輸局	3,525	6,700	3,254	3,024	6,950	7,024	157,398	12,898	41,796	308,286	26,050	101,506	459,277	50,519	28,762	52,821	7,024
中国運輸局	1,169	1,465	913	603	714	907	5,450	1,672	3,964	50,940	1,796	9,669	30,223	71,030	6,783	16,219	907
四国運輸局	134	201	689	124	323	1,221	1,665	704	1,078	25,165	1,097	7,147	25,274	12,722	25,360	3,524	1,221
九州運輸局	20,312	23,959	18,417	20,203	35,074	9,321	68,601	4,538	6,098	110,580	6,133	23,075	53,179	27,284	6,836	258,737	9,321
沖縄総合事務局	666	1,406	874	698	689	32,199	14,587	5,800	7,377	109,917	9,937	30,816	38,462	5,671	2,906	16,033	32,199

1)居住地不詳を含む。  
2)長野県は北陸信越運輸局、福井県は中部運輸局に含まれる。  
3)宿泊目的割合不詳を含む。



参考第3表 月(3区分)、施設所在地(47区分及び運輸局等)、居住地(47区分及び運輸局等)別延べ宿泊者数<観光目的の宿泊者が50%以上の施設>  
(従業者数100人以上の施設)

施設所在地(47区分 及び運輸局等)	総数 1)	居住地(47区分)																				
		北海道	青森県	岩手県	宮城県	秋田県	山形県	福島県	茨城県	栃木県	群馬県	埼玉県	千葉県	東京都	神奈川県	新潟県	富山県	石川県	福井県	山梨県	長野県	
平成24年 10～12月 計	14,304,477	549,830	89,727	131,385	328,774	65,682	103,048	197,184	195,097	171,094	176,381	484,652	465,087	2,361,260	696,880	221,256	78,624	110,702	82,162	75,511	177,949	
北海道	1,202,883	346,676	3,296	1,867	7,099	1,530	1,885	2,611	6,254	3,449	2,691	20,731	20,287	212,278	38,477	2,941	1,435	1,179	874	1,434	3,074	
青森県	121,298	1,681	27,046	4,232	3,591	5,745	1,504	1,535	987	893	675	2,794	2,548	25,756	3,267	685	39	384	43	235	1,203	
岩手県	216,573	2,239	8,045	76,400	20,078	8,929	2,920	4,107	3,223	1,530	965	7,143	3,493	25,979	4,573	3,206	763	346	172	234	609	
宮城県	402,193	3,220	5,108	9,961	166,075	8,378	15,759	14,212	8,962	6,216	4,780	16,655	11,281	43,068	12,361	7,216	741	747	186	846	2,238	
秋田県	27,195	108	1,499	1,289	1,878	11,183	610	680	257	105	140	310	303	3,219	498	376	53	23	9	112	119	
山形県	92,000	210	3,086	945	5,235	1,661	32,312	2,068	1,641	925	463	2,101	2,349	4,796	1,489	5,454	453	314	17	151	2,328	
福島県	218,512	505	551	1,225	8,846	1,112	4,024	67,161	6,396	4,213	1,726	8,379	7,554	31,228	7,486	5,618	204	210	194	147	465	1,864
茨城県	52,723	77	57	122	633	30	754	2,252	20,879	2,927	2,275	5,686	4,236	6,808	2,312	581	8	112	8	626	894	
栃木県	259,676	748	334	572	4,364	494	1,618	12,512	21,836	49,791	7,798	48,293	23,574	54,100	13,315	2,281	365	1,238	51	702	1,183	
群馬県	323,862	634	85	244	711	95	1,023	9,228	12,749	12,988	63,181	45,165	25,855	67,881	18,888	12,619	3,100	1,782	287	1,894	6,628	
埼玉県	11,491	280	93	305	263	41	53	103	113	141	179	4,270	337	1,452	425	170	95	89	24	50	179	
千葉県	1,610,387	54,002	8,911	9,958	36,044	9,029	12,528	23,872	26,272	24,053	20,178	66,943	113,913	223,395	97,122	28,255	10,607	11,901	6,232	9,874	30,814	
東京都	1,198,408	23,825	6,085	6,030	13,928	4,923	7,015	8,167	9,160	6,513	5,563	25,140	21,364	324,497	33,860	12,458	4,281	4,941	2,689	4,498	13,206	
神奈川県	544,874	6,556	1,724	1,604	4,351	1,386	2,311	3,371	6,526	5,212	5,316	24,803	24,645	134,642	110,507	5,377	1,651	1,449	770	2,490	5,081	
新潟県	255,481	372	127	752	2,467	641	2,625	3,949	5,147	4,277	4,690	15,434	10,766	56,623	10,245	71,905	1,528	835	225	2,352	4,276	
富山県	45,460	80	14	142	288	97	172	533	453	194	495	1,634	446	2,628	3,918	1,945	9,153	1,640	646	742	1,320	
石川県	235,457	2,707	249	632	1,082	394	1,106	1,157	1,499	921	1,367	5,160	4,029	34,548	7,452	3,466	12,897	47,450	9,354	836	4,459	
福井県	60,826	54	0	45	43	30	38	315	134	100	73	266	204	3,950	662	1,615	1,241	1,730	25,005	223	282	
山梨県	145,396	113	49	238	113	219	88	287	2,264	805	1,479	6,343	6,370	35,908	10,212	7,400	558	553	331	11,970	1,258	
長野県	318,951	704	99	116	1,078	86	353	1,357	4,292	3,348	4,538	19,216	16,573	95,834	23,187	7,054	3,019	1,820	488	2,045	43,193	
岐阜県	241,274	3,648	239	161	1,281	268	324	1,172	3,167	1,131	2,742	4,825	4,708	22,661	8,555	3,038	3,943	2,146	1,666	1,700	2,927	
静岡県	566,200	1,723	235	293	730	270	470	1,455	5,276	4,421	4,503	23,640	24,170	122,543	77,293	1,308	2,207	877	5,944	10,747	10,154	
愛知県	163,634	278	34	16	349	99	274	159	891	417	704	1,334	1,809	16,762	4,136	686	909	332	263	1,426	3,460	
三重県	243,857	1,323	71	154	2,459	151	163	527	751	443	851	1,917	1,909	27,707	4,011	1,326	504	1,200	660	804	1,056	
滋賀県	286,654	4,366	479	126	2,496	244	483	4,521	1,227	1,095	1,630	5,826	31,031	7,674	1,691	2,304	2,016	2,166	922	2,221	2,221	
京都府	919,290	28,926	6,413	5,111	15,158	3,577	3,984	6,971	9,966	9,617	7,614	33,131	32,972	201,654	62,181	9,680	5,358	5,927	3,356	3,119	7,356	
大阪府	638,883	13,262	7,693	3,798	9,432	1,229	3,234	3,616	3,343	3,136	3,484	12,971	10,887	82,734	18,121	2,153	3,388	6,732	5,767	877	2,165	
兵庫県	575,873	3,127	916	206	926	297	268	983	1,908	784	1,035	5,507	5,357	37,051	9,031	1,115	2,175	2,494	2,240	636	2,162	
奈良県	98,272	1,514	629	260	1,092	296	237	820	992	503	961	3,597	5,420	26,318	7,489	1,765	449	696	249	693	1,047	
和歌山県	206,411	1,877	66	79	422	49	210	296	239	129	227	2,505	966	7,679	1,524	713	496	729	758	142	1,318	
鳥取県	42,446	233	22	49	42	39	4	56	38	22	22	198	168	804	196	70	148	63	101	29	52	
島根県	73,231	518	191	63	314	27	24	166	314	259	179	1,322	969	9,154	1,926	179	361	298	324	209	656	
岡山県	44,449	631	2	31	31	5	277	32	29	20	6	152	200	560	159	116	20	159	56	27	271	
広島県	101,293	2,248	1,761	421	1,178	154	42	902	147	1,465	493	1,238	1,693	28,343	2,263	922	42	225	81	366	80	
山口県	131,124	1,136	124	83	186	71	118	386	384	212	234	1,113	1,608	12,241	2,907	256	123	144	91	97	398	
徳島県	54,391	838	33	17	622	141	74	32	220	256	306	704	418	3,447	558	101	20	352	55	209	374	
香川県	62,550	628	113	140	339	88	158	388	522	429	355	982	962	6,239	1,527	283	346	308	366	166	829	
愛媛県	113,903	2,079	214	187	666	188	253	664	819	425	422	2,098	1,967	11,812	3,773	552	187	556	580	260	830	
高知県	37,033	943	61	42	116	66	73	122	270	131	176	889	552	4,059	827	108	101	85	114	97	329	
福岡県	242,672	1,149	199	158	328	125	43	1,154	680	892	577	2,575	2,493	22,007	3,643	424	120	211	348	292	173	
佐賀県	66,675	313	84	67	299	143	39	67	89	25	28	505	1,037	3,392	747	126	88	37	25	48	86	
北崎県	296,663	4,333	1,137	527	2,019	326	298	2,880	3,217	1,167	876	5,413	4,303	40,518	8,671	1,812	411	1,125	579	948	2,451	
熊本県	138,241	564	10	8	48	6	5	506	421	209	30	478	947	5,340	1,497	613	14	680	692	193	431	
大分県	257,088	1,347	68	74	457	57	131	270	472	283	452	1,453	1,515	9,047	2,217	248	142	308	164	191	385	
宮崎県	66,932	523	65	127	235	158	66	660	165	89	80	530	1,894	11,890	1,202	255	23	62	32	81	317	
鹿児島県	335,381	4,893	236	349	1,532	288	462	1,313	1,256	972	623	5,482	6,107	44,410	7,407	1,406	676	1,168	952	698	1,439	
沖縄県	956,411	22,619	2,174	2,159	7,850	1,317	2,636	7,589	19,250	13,961	19,199	39,487	44,103	183,267	57,089	9,688	1,878	3,029	6,928	8,755	10,774	
運輸局等(再掲) 2)																						
北海道運輸局	1,202,883	346,676	3,296	1,867	7,099	1,530	1,885	2,611	6,254	3,449	2,691	20,731	20,287	212,278	38,477	2,941	1,435	1,179	874	1,434	3,074	
東北運輸局	1,077,771	7,963	45,335	94,052	205,703	37,008	57,129	89,763	21,466	13,882	8,749	37,382	27,528	134,046	29,674	22,555	2,253	2,024	621	2,043	8,361	
関東運輸局	4,146,817	86,235	17,338	19,073	60,407	16,217	25,390	59,792	102,430	105,969	226,643	220,294	848,683	286,641	69,141	20,665	22,065	10,392	32,104	59,243		
北陸信越運輸局	855,349	3,863	489	1,642	4,915	1,218	4,256</															

参考第3表 月(3区分)、施設所在地(47区分及び運輸局等)、居住地(47区分及び運輸局等)別延べ宿泊者数<観光目的の宿泊者が50%以上の施設>  
(従業者数100人以上の施設)

施設所在地(47区分 及び運輸局等)																					
	岐阜県	静岡県	愛知県	三重県	滋賀県	京都府	大阪府	兵庫県	奈良県	和歌山県	鳥取県	島根県	岡山県	広島県	山口県	徳島県	香川県	愛媛県	高知県	福岡県	佐賀県
平成24年10～12月計	164,157	337,456	754,707	147,809	141,351	236,275	963,634	429,172	103,601	85,761	29,439	42,080	106,938	218,929	85,496	36,090	57,168	61,348	31,711	477,832	41,544
北海道	3,375	8,945	30,521	4,130	3,737	6,774	52,964	14,631	3,036	1,975	436	500	7,023	8,734	2,371	1,530	3,780	1,530	1,503	27,303	744
青森県	160	1,211	4,086	142	77	165	3,175	362	80	18	26	56	676	687	46	40	23	23	9	336	20
岩手県	232	1,106	3,277	243	146	384	7,512	601	182	126	28	33	2,511	951	82	44	22	197	100	4,382	33
宮城県	614	1,860	3,871	463	508	1,052	4,293	1,805	329	227	41	167	636	955	115	140	274	228	171	1,398	136
秋田県	15	251	165	32	6	33	413	43	2	6	7	16	15	106	18	0	3	23	5	467	3
山形県	83	540	1,141	42	26	156	568	478	42	62	0	2	223	66	9	12	2	39	60	57	0
福島県	136	1,049	982	137	201	1,537	3,584	394	110	72	21	25	521	1,369	1,047	21	610	264	79	293	98
茨城県	33	284	137	33	48	58	198	94	14	3	0	0	52	44	3	4	43	7	5	74	6
栃木県	547	2,032	3,307	118	121	276	2,112	389	62	54	36	169	307	845	140	32	199	165	50	553	20
群馬県	3,031	3,965	11,153	2,403	1,126	324	2,749	505	269	145	4	1	710	1,398	28	18	54	30	981	93	8
埼玉県	23	190	796	74	21	45	232	137	24	2	11	20	22	50	14	46	28	20	32	106	4
千葉県	23,063	62,368	128,026	22,359	15,329	24,790	94,265	49,166	12,291	8,162	2,145	2,575	14,077	28,834	8,083	4,254	5,072	7,449	3,101	36,288	3,260
東京都	7,082	17,843	27,857	5,535	4,432	11,168	36,206	18,473	3,948	2,003	1,253	1,659	5,079	12,653	3,696	2,050	3,603	3,764	2,962	18,298	2,045
神奈川県	2,792	10,647	15,341	2,386	1,389	3,086	14,174	4,851	1,228	649	385	490	2,173	2,676	1,198	457	765	1,835	645	5,267	664
新潟県	652	2,344	2,838	219	328	279	6,901	267	104	112	16	0	536	180	66	19	143	24	59	863	56
富山県	1,106	4,664	4,548	1,404	980	989	1,910	524	225	911	20	2	230	364	72	5	4	48	9	228	2
石川県	5,677	3,538	17,757	2,288	6,105	5,219	18,460	5,290	2,255	739	336	156	954	1,652	616	484	571	495	338	2,538	248
福井県	1,932	959	6,435	1,169	2,075	2,314	5,595	1,535	831	214	15	36	183	171	59	63	494	33	65	63	9
山梨県	2,959	5,463	11,792	2,241	1,562	763	4,060	1,279	428	319	8	28	169	340	280	632	82	11	1	395	127
長野県	5,811	6,463	26,930	3,049	2,747	4,299	17,639	2,590	1,182	325	128	135	537	1,525	188	324	457	167	125	2,837	65
岐阜県	39,369	6,362	45,495	5,887	3,101	6,077	17,934	7,786	2,605	1,683	174	338	1,381	3,478	850	488	1,353	625	351	2,618	311
静岡県	6,315	103,651	51,258	4,534	2,510	3,312	19,971	5,255	2,862	865	162	77	722	1,079	269	524	811	254	192	571	18
愛知県	7,484	6,020	83,681	3,168	1,928	1,252	4,441	1,974	603	162	421	644	566	327	92	86	70	148	69	697	205
三重県	3,686	4,466	31,494	34,151	3,934	6,245	35,296	6,684	5,145	1,760	176	329	1,336	1,431	757	575	410	964	166	4,448	39
滋賀県	4,553	4,931	25,274	4,265	50,225	22,436	42,096	12,987	4,627	1,920	506	712	2,471	3,960	583	530	1,408	1,211	822	2,636	93
京都府	4,925	19,763	27,276	6,694	5,541	55,112	30,507	16,740	5,069	3,087	2,366	3,428	5,321	11,443	4,876	2,142	3,228	4,376	2,968	24,951	2,343
大阪府	7,242	7,420	35,025	6,727	4,429	11,374	126,803	20,890	4,770	3,699	2,760	2,432	6,671	12,930	2,728	3,848	4,939	3,215	18,331	1,143	
兵庫県	5,322	4,907	21,958	6,222	8,217	22,141	123,149	162,711	10,931	4,511	3,219	2,265	8,583	10,692	2,591	4,848	5,405	3,882	2,038	9,501	411
奈良県	676	2,570	4,032	672	481	1,447	5,841	2,339	13,794	517	204	213	460	1,239	399	266	368	169	2,073	166	
和歌山県	2,935	2,708	10,128	3,818	4,220	8,385	50,999	12,241	6,346	41,999	930	311	2,038	2,802	324	1,286	1,006	1,181	1,351	4,366	36
鳥取県	100	397	1,546	393	816	1,604	7,011	4,488	1,291	698	6,284	1,211	2,592	3,716	868	498	647	502	276	569	19
島根県	771	1,564	3,627	1,021	924	1,977	5,211	1,069	848	1,740	14,773	2,350	3,640	1,284	500	1,161	1,146	527	1,805	481	
岡山県	93	77	1,285	234	243	478	2,171	952	338	129	87	156	3,814	1,166	134	52	157	205	70	230	13
広島県	167	2,156	5,975	274	336	930	5,688	3,210	683	362	273	805	1,170	25,315	1,304	339	334	478	100	1,426	228
山口県	572	795	2,650	462	570	1,853	7,254	5,138	589	405	1,253	2,938	4,280	14,261	25,097	930	1,359	2,204	704	18,731	2,224
徳島県	124	308	1,540	98	583	929	4,758	3,164	607	206	24	130	454	720	208	2,110	662	285	98	1,391	22
香川県	1,387	1,272	5,233	2,563	1,743	2,442	8,552	4,283	1,504	992	337	448	1,336	2,609	1,206	630	4,508	1,411	749	1,320	87
愛媛県	671	1,683	6,651	971	1,137	2,374	15,253	6,909	1,754	642	1,287	1,013	4,734	10,442	2,110	1,708	3,165	11,331	1,297	2,897	535
高知県	222	308	2,015	364	468	998	3,848	2,892	477	317	314	340	1,648	2,785	606	487	1,012	1,096	2,535	677	127
福岡県	327	1,610	5,550	516	281	1,890	12,750	2,413	1,122	207	154	647	2,140	6,074	4,461	520	1,660	986	615	85,579	2,437
佐賀県	465	331	1,042	82	164	344	5,864	630	191	62	61	77	464	3,009	819	82	135	139	217	22,707	7,572
長崎県	3,310	4,753	16,596	5,017	1,239	2,719	19,549	5,931	1,604	556	353	651	2,642	6,194	4,430	1,368	829	1,022	776	48,590	5,157
熊本県	400	1,036	1,505	542	344	1,053	5,744	753	946	70	30	67	987	2,063	2,281	348	159	836	109	28,496	2,052
大分県	476	574	2,623	538	416	964	8,482	1,733	840	273	127	208	688	3,031	1,752	277	621	849	362	15,934	1,125
宮崎県	110	647	915	156	72	299	4,809	798	91	55	55	132	1,241	819	251	27	239	148	63	5,198	376
鹿児島県	1,412	5,385	12,960	1,653	1,350	3,683	37,023	8,790	2,337	827	260	760	3,525	12,783	4,843	894	3,464	1,124	423	35,164	4,409
沖縄県	11,720	16,040	46,413	8,320	5,115	10,246	72,634	18,856	4,764	2,785	966	905	6,690	8,261	2,242	1,756	2,920	3,292	1,149	35,087	2,367
運輸局等(再掲)2)																					
北海道運輸局	3,375	8,945	30,521	4,130	3,737	6,774	52,964	14,631	3,036	1,975	436	500	7,023	8,734	2,371	1,530	3,780	1,530	1,503	27,303	744
東北運輸局	1,240	6,017	13,522	1,059	964	3,327	19,545	3,683	745	511	123	299	4,582	4,134	1,317	257	934	774	424	6,933	290
関東運輸局	39,530	102,792	198,409	35,149	24,028	40,510	153,996	74,894	18,264	11,337	3,842	4,942	22,589	46,840	13,442	7,493	9,846	13,281	7,777	61,074	6,134
北陸信越運輸局	13,246	17,009	52,073	6,960	10,160	10,786	44,910	8,671	3,766	2,087	500	293	2,257	3,721	942	748	1,175	734	531	6,466	371
中部運輸局	58,786	121,458	218,363	48,909	13,548	19,200	83,237	23,234	12,046	4,684	948	1,424	4,188	6,486	2,027	1,736	3,138	2,024	843	8,397	582
近畿運輸局	25,653	42,299	123,693	28,398	73,113	120,895	379,395	227,908	45,537	55,733	9,985	9,361	25,544	42,526	11,501	11,800	15,263	15,951	10,563	61,858	4,192
中国運輸局	1,703	4,989	15,083	2,384	2,889	6,842	30,321	18,999	3,970	2,442	9,637	19,883	14,206	48,098	28,687	2,319	3,658	4,535	1,677	22,761	2,965
四国運輸局	2,404	3,571	15,439	3,996	3,931	6,743	32,411	17,248	4,342	2,157	1,962	1,931	8,172	16,156	4,130	4,935	9,347	5,123	4,679	6,285	771
九州運輸局	6,500	14,336	41,191	8,504	3,866	10,952	94,221	21,048	7,131	2,050	1,040	2,542	11,687	33,973	18,837	3,516	7,107	5,104	2,565	241,668	23,128
沖縄総合事務局	11,720	16,040	46,413	8,320	5,115	10,246	72,634	18,856	4,764	2,785	966	905	6,690								

参考第3表 月(3区分)、施設所在地(47区分及び運輸局等)、居住地(47区分及び運輸局等)別延べ宿泊者数<観光目的の宿泊者が50%以上の施設>  
(従業者数100人以上の施設)

施設所在地(47区分 及び運輸局等)	運輸局等(10区分)2)																
	長崎県	熊本県	大分県	宮崎県	鹿児島県	沖縄県	国外	北海道 運輸局	東北 運輸局	関東 運輸局	北陸信越 運輸局	中部 運輸局	近畿 運輸局	中国 運輸局	四国 運輸局	九州 運輸局	沖縄総合 事務局
平成24年 10～12月 計	76,113	85,739	59,679	71,468	118,156	135,064	1,379,426	549,830	915,800	4,625,962	588,531	1,486,291	1,959,794	482,882	186,317	930,531	135,064
北海道	1,071	2,740	2,081	882	2,088	2,773	179,338	346,676	18,288	305,601	8,629	47,845	83,117	19,064	8,343	36,909	2,773
青森県	24	73	118	58	13	58	2,902	1,681	43,653	37,155	2,311	5,642	3,877	1,491	95	642	58
岩手県	62	151	35	55	97	66	6,428	2,239	120,479	47,140	4,924	5,030	8,951	3,605	363	4,815	66
宮城県	157	392	471	279	176	468	3,852	3,220	219,493	104,169	10,942	6,994	8,214	1,914	813	3,009	468
秋田県	3	4	0	40	16	9	564	108	17,139	4,944	571	472	503	162	31	533	9
山形県	7	10	21	8	14	2	432	210	45,307	13,915	8,549	1,823	1,332	300	113	117	2
福島県	20	27	39	154	253	131	2,030	505	82,919	67,447	7,896	2,498	5,898	2,983	974	884	131
茨城県	0	14	8	8	24	4	248	77	3,848	45,749	1,595	495	415	99	59	134	4
栃木県	179	109	230	432	88	242	1,465	748	19,894	219,409	5,067	6,055	3,014	1,497	446	1,611	242
群馬県	8	22	3	12	165	154	5,542	634	11,386	248,601	24,129	20,839	5,118	2,141	1,083	311	154
埼玉県	36	42	17	31	30	34	742	280	858	6,967	533	1,107	461	117	126	266	34
千葉県	7,716	9,731	4,269	8,863	10,393	11,269	121,316	54,002	100,342	581,750	81,577	242,048	204,003	55,714	19,876	80,520	11,269
東京都	4,885	5,067	3,003	4,480	5,075	7,065	414,653	23,825	46,148	430,595	34,886	61,006	76,230	24,340	12,379	42,853	7,065
神奈川県	795	1,222	756	819	906	972	28,225	6,556	14,747	314,141	13,558	31,936	25,377	6,922	3,702	10,429	972
新潟県	6	77	35	37	128	119	2,268	372	10,561	109,534	6,278	7,991	798	245	1,202	119	
富山県	10	18	2	0	0	439	206	80	1,246	10,510	14,058	12,368	5,539	688	66	260	439
石川県	161	387	266	94	683	1,675	14,439	2,707	4,620	55,812	68,272	38,614	38,068	3,714	1,888	4,377	1,675
福井県	29	28	4	40	11	9	445	54	471	5,612	4,868	35,500	12,564	464	655	184	9
山梨県	67	133	55	7	13	299	3,213	113	994	75,351	9,769	22,786	8,411	825	726	797	299
長野県	50	132	95	554	107	113	11,352	704	3,089	169,033	55,086	42,741	28,782	2,513	989	3,840	113
岐阜県	341	464	320	324	309	716	16,488	3,648	3,445	49,489	12,054	98,779	39,186	6,221	2,817	4,687	716
静岡県	403	1,481	580	160	177	706	4,543	1,723	3,453	272,593	14,546	171,702	34,775	2,309	1,781	3,390	706
愛知県	233	116	11	103	35	31	4,429	278	931	27,479	5,387	100,616	10,360	2,050	373	1,400	31
三重県	229	99	145	119	227	330	5,181	1,323	3,525	38,393	4,086	74,457	59,064	4,029	2,115	5,306	330
滋賀県	544	785	232	176	348	863	17,850	4,366	8,349	53,545	8,232	41,189	134,291	8,232	3,971	4,814	863
京都府	3,458	7,080	4,766	2,300	4,816	4,695	128,283	28,926	41,214	360,254	28,321	62,014	116,056	27,434	12,714	49,714	4,695
大阪府	1,909	2,683	1,644	1,680	2,964	3,137	137,280	13,262	29,002	135,553	14,338	62,181	171,965	26,981	14,730	30,354	3,137
兵庫県	625	1,153	576	381	1,046	1,126	17,735	3,127	3,596	61,309	7,946	40,649	331,660	27,550	16,173	13,693	1,126
奈良県	279	339	213	249	293	492	3,064	1,514	3,334	45,973	3,957	8,199	24,419	2,515	1,165	3,612	492
和歌山県	111	145	270	244	222	242	14,258	1,877	1,122	13,411	3,256	20,347	124,190	6,405	4,824	5,394	242
鳥取県	26	60	44	10	67	44	357	233	212	1,477	333	2,537	15,908	14,671	1,923	795	44
島根県	224	388	157	70	146	61	116	518	785	14,332	1,494	7,307	18,226	23,787	3,334	3,271	61
岡山県	13	53	26	14	9	6	170	631	378	1,153	566	1,745	4,311	5,357	484	358	6
広島県	675	283	180	234	799	411	1,502	2,248	4,458	36,008	1,269	8,653	11,209	28,867	1,251	3,825	411
山口県	4,215	3,129	1,958	695	864	598	2,625	1,136	968	18,796	921	4,570	15,809	47,829	5,197	31,816	598
徳島県	6	17	70	33	147	127	118	838	919	6,118	847	2,125	10,247	1,536	3,155	1,686	127
香川県	76	284	353	199	323	326	1,209	628	1,226	11,182	1,766	10,821	19,516	5,936	7,298	2,642	326
愛媛県	436	653	1,260	521	727	1,640	1,970	2,079	2,172	21,576	2,125	10,556	28,069	19,186	17,501	7,029	1,640
高知県	69	71	203	166	43	38	816	943	480	7,001	623	3,023	9,000	5,693	5,130	1,356	38
福岡県	6,154	5,581	5,086	4,609	6,415	1,072	41,064	1,149	2,007	33,159	928	8,351	18,663	13,476	3,781	115,861	1,072
佐賀県	4,257	2,102	2,158	941	1,181	393	3,941	313	699	5,871	337	1,945	7,255	4,430	573	40,918	393
北九州市	23,361	13,363	4,868	3,667	6,465	1,755	12,930	4,333	7,187	65,113	5,799	30,255	31,598	14,270	3,995	105,471	1,755
熊本県	3,558	5,788	2,644	2,844	8,861	9,188	38,068	564	583	9,115	1,738	4,175	8,910	5,428	1,452	54,243	9,188
大分県	1,988	2,035	13,191	1,632	1,959	1,563	48,225	1,347	1,057	15,630	1,083	4,375	12,708	5,806	2,109	37,864	1,563
宮崎県	527	2,087	997	18,232	2,420	261	7,453	523	1,311	15,931	657	1,860	6,124	2,498	477	29,837	261
鹿児島県	4,593	11,140	3,724	12,984	54,504	2,454	21,244	4,893	4,180	66,955	4,689	22,362	54,010	22,171	5,905	126,518	2,454
沖縄県	2,517	3,981	2,495	2,028	2,509	76,888	48,847	22,619	23,725	385,111	25,369	89,421	114,400	19,064	9,117	50,984	76,888
運輸局等(再掲)2)																	
北海道運輸局	1,071	2,740	2,081	882	2,088	2,773	179,338	346,676	18,288	305,601	8,629	47,845	83,117	19,064	8,343	36,909	2,773
東北運輸局	273	657	684	594	569	734	16,208	7,963	528,990	274,770	35,193	22,459	28,775	10,455	2,389	10,000	734
関東運輸局	13,686	16,340	8,341	14,652	16,694	20,039	575,404	86,235	198,217	1,922,563	171,114	386,272	323,029	91,655	38,397	136,921	20,039
北陸信越運輸局	227	614	398	685	918	2,346	28,265	3,863	19,516	344,889	215,960	100,001	80,380	7,713	3,188	9,679	2,346
中部運輸局	1,235	2,188	1,060	746	759	1,792	31,086	7,026	11,825	393,566	40,941	481,054	155,949	15,073	7,741	14,967	1,792
近畿運輸局	6,926	12,185	7,701	5,030	9,689	10,555	318,470	53,072	86,617	670,045	66,150	234,579	902,581	98,917	53,577	107,581	10,555
中国運輸局	5,153	3,913	2,365	1,023	1,885	1,120	4,770	4,766	6,801	71,766	4,583	24,812	65,463	120,511	12,189	40,065	1,120
四国運輸局	587	1,025	1,886	919	1,240	2,131	4,113	4,488	4,797	45,877	5,361	26,525	66,832	32,351	33,084	12,713	2,131
九州運輸局	44,438	42,096	32,668	44,909	81,805	16,686	172,925	13,122	17,024	211,774	15,231	73,323	139,268	68,079	18,292	510,712	16,686
沖縄総合事務局	2,517	3,981	2,495	2,028	2,509	76,888	48,847	22,619	23,725	385,111	25,369	89,421	114,400	19,064	9,117	50,984	76,888

1)居住地不詳を含む。  
2)長野県は北陸信越運輸局、福井県は中部運輸局に含まれる。

参考第3表 月(3区分)、施設所在地(47区分及び運輸局等)、居住地(47区分及び運輸局等)別延べ宿泊者数<観光目的の宿泊者が50%以上の施設>  
(従業者数100人以上の施設) (続き)

施設所在地(47区分 及び運輸局等)	総数 1)	居住地(47区分)																			
		北海道	青森県	岩手県	宮城県	秋田県	山形県	福島県	茨城県	栃木県	群馬県	埼玉県	千葉県	東京都	神奈川県	新潟県	富山県	石川県	福井県	山梨県	長野県
平成24年 10月	4,893,087	210,933	22,121	34,522	96,959	24,197	29,305	63,279	68,604	59,854	62,997	172,887	161,553	814,224	249,722	77,920	27,699	36,435	26,298	22,706	66,588
北海道	480,535	127,184	977	708	3,245	582	695	1,093	2,615	1,824	1,211	8,761	8,065	94,869	15,586	1,513	769	609	450	647	1,591
青森県	57,209	747	5,053	1,452	1,716	2,161	701	1,135	780	643	410	1,901	1,373	13,549	1,979	352	24	285	30	192	616
岩手県	82,213	1,110	2,491	18,499	7,735	3,113	1,335	2,307	2,032	531	643	4,646	1,763	13,043	1,812	2,372	449	272	92	156	401
宮城県	137,422	1,360	1,573	2,512	41,848	3,405	4,120	3,393	3,549	2,718	2,433	7,244	5,451	16,041	5,433	3,508	469	559	129	265	1,294
秋田県	11,529	63	494	769	1,248	3,876	204	414	221	58	81	160	183	1,396	234	244	35	20	3	92	48
山形県	31,797	142	471	311	1,964	725	7,903	897	943	506	233	943	1,751	2,610	792	1,477	193	243	17	65	1,022
福島県	75,019	273	427	567	3,283	751	1,040	16,389	1,949	1,289	672	3,441	2,837	13,438	2,505	1,564	138	145	92	168	1,336
茨城県	16,253	31	24	6	179	13	83	731	5,167	989	869	1,675	1,443	2,337	843	215	8	57	3	342	422
栃木県	90,234	285	142	235	1,425	145	715	3,972	7,589	13,022	3,092	16,271	9,593	19,621	5,109	1,159	221	698	35	301	616
群馬県	119,305	147	47	90	281	72	419	3,044	6,341	4,848	19,486	15,498	9,619	25,792	7,824	5,086	881	677	194	752	1,985
埼玉県	3,551	82	16	18	135	5	22	33	34	30	12	1,302	85	460	157	60	8	65	12	24	47
千葉県	539,307	24,608	2,775	3,627	14,806	2,908	4,242	8,383	7,662	9,311	7,823	22,018	34,828	72,273	31,763	10,581	3,676	3,999	2,360	3,383	13,188
東京都	388,186	9,495	1,804	1,804	4,372	1,545	2,296	2,276	2,614	2,189	1,570	7,119	6,095	99,623	9,361	4,299	1,562	1,676	1,029	1,513	4,234
神奈川県	174,659	2,584	427	440	1,356	381	863	1,003	1,860	2,337	2,072	7,285	7,512	41,156	33,722	2,276	651	628	325	963	1,765
新潟県	85,236	153	17	256	1,240	226	980	1,511	1,635	1,983	2,101	4,965	2,633	18,402	3,394	19,848	889	321	122	1,280	2,516
富山県	16,922	52	6	138	175	82	101	473	360	168	193	753	314	1,249	379	656	1,953	277	276	427	634
石川県	79,512	1,279	110	265	475	184	436	532	579	370	617	2,171	1,748	12,382	2,993	1,594	3,674	11,743	2,576	371	1,452
福井県	16,347	17	0	24	24	4	4	177	57	53	15	127	75	1,389	213	803	601	387	4,927	75	90
山梨県	49,933	35	37	220	33	209	62	178	800	356	784	2,737	2,770	13,998	4,087	856	321	235	239	3,103	464
長野県	128,014	360	62	75	719	33	222	385	1,915	1,129	1,560	7,463	6,144	38,689	10,954	3,366	1,131	920	232	669	15,459
岐阜県	93,923	1,420	143	69	854	222	221	598	865	782	1,038	1,850	1,942	8,836	3,491	1,573	1,817	995	889	513	1,500
静岡県	175,150	623	89	124	108	50	90	325	1,324	1,283	1,459	8,177	6,950	40,000	25,325	595	482	495	321	3,527	3,570
愛知県	51,353	203	22	10	288	96	113	78	90	100	265	429	704	6,163	1,697	463	516	109	118	346	1,066
三重県	76,928	322	40	15	728	30	40	191	166	218	311	730	616	8,211	1,309	398	233	121	189	220	308
滋賀県	89,440	777	59	36	498	36	57	2,187	327	131	585	827	2,428	8,425	2,012	614	714	719	549	235	638
京都府	298,275	12,944	1,048	724	2,027	1,599	681	2,677	2,780	4,093	2,555	10,131	9,662	60,838	18,533	3,961	1,627	1,818	1,165	882	1,823
大阪府	206,095	5,522	1,169	141	1,070	475	186	1,501	1,111	1,353	759	5,071	3,629	24,150	6,386	534	1,092	3,122	2,868	240	675
兵庫県	180,821	990	173	57	318	109	135	348	673	357	264	2,367	1,646	11,830	2,932	442	1,041	700	857	166	617
奈良県	32,407	560	79	57	290	144	85	423	307	179	524	981	1,134	7,283	2,299	1,049	140	171	89	101	356
和歌山県	65,985	605	9	16	42	28	130	35	74	39	47	1,409	340	2,173	536	419	285	264	380	61	659
鳥取県	13,160	60	0	19	0	4	4	24	16	18	14	100	66	319	65	60	130	42	46	16	34
島根県	25,369	220	109	20	62	27	15	15	122	169	99	489	449	3,585	734	101	214	174	142	117	372
岡山県	15,820	175	0	3	29	5	8	28	19	7	0	107	25	329	47	7	0	87	40	9	78
広島県	33,840	823	264	6	221	20	7	109	43	803	334	581	728	9,562	999	276	8	87	46	28	36
山口県	42,706	367	87	32	125	49	47	151	124	77	110	481	626	3,580	1,177	120	29	90	35	36	174
徳島県	17,717	301	0	12	211	45	15	0	160	212	165	120	124	983	157	29	7	172	15	73	113
香川県	21,045	230	21	29	71	44	63	166	162	127	147	311	329	1,621	491	122	161	92	189	57	273
愛媛県	38,903	927	87	98	177	86	94	266	324	143	129	714	633	3,755	1,984	249	98	242	221	76	265
高知県	13,993	545	50	11	31	36	42	50	146	42	102	591	210	1,492	339	86	51	33	58	32	151
福岡県	73,876	286	93	95	58	31	15	562	399	110	441	1,006	1,016	6,190	1,107	303	15	99	146	12	64
佐賀県	21,469	77	34	38	19	122	12	24	36	10	9	149	533	902	275	22	37	10	13	16	19
長崎県	104,955	1,652	502	134	804	85	103	407	1,132	529	517	2,226	1,685	13,262	3,085	326	147	727	388	253	726
熊本県	48,716	95	5	6	35	2	4	284	27	9	14	187	703	1,665	441	12	3	412	675	4	411
大分県	78,456	479	18	11	69	33	40	88	198	62	116	400	625	2,007	804	61	102	164	55	50	154
宮崎県	20,844	111	33	20	61	20	12	51	83	37	15	219	1,524	3,236	359	88	10	17	7	73	137
鹿児島県	114,694	1,845	33	46	490	43	120	500	434	354	145	1,354	1,936	16,578	2,640	261	342	529	649	193	505
沖縄県	353,964	8,767	1,001	677	2,014	336	523	3,865	8,760	4,256	6,956	15,400	17,008	64,932	31,358	3,920	745	1,128	3,005	582	2,684
運輸局等(再掲) 2)																					
北海道運輸局	480,535	127,184	977	708	3,245	582	695	1,093	2,615	1,824	1,211	8,761	8,065	94,869	15,586	1,513	769	609	450	647	1,591
東北運輸局	395,189	3,695	10,509	24,110	57,794	14,031	15,303	24,535	9,474	5,745	4,472	18,335	13,358	60,077	12,755	9,517	1,308	1,524	363	938	4,717
関東運輸局	1,381,428	37,267	5,272	6,440	22,587	5,278	8,702	19,620	32,067	33,082	35,708	73,905	71,945	275,260	92,866	24,532	7,328	8,035	4,197	10,381	22,721
北陸信越運輸局	309,684	1,844	195	734	2,609	525	1,739	2,901	4,489	3,650	4,471	15,352	10,839	70,722	17,720	25,464	7,647	13,261	3,206	2,747	20,061
中部運輸局	413,701	2,585	294	242	2,002	402	468	1,369	2,502	2,436	3,088	11,313	10,287	64,599	32,035	3,832	3,649	2,107	6,444	4,681	6,534
近畿運輸局	873,023	21,398	2,537	1,031	4,245	2,391	1,274	7,171	5,272	6,152	4,734	20,786	18,839	114,699	32,698	7,019	4,899	6,794	5,908	1,685</	

参考第3表 月(3区分)、施設所在地(47区分及び運輸局等)、居住地(47区分及び運輸局等)別延べ宿泊者数<観光目的の宿泊者が50%以上の施設>  
(従業者数100人以上の施設) (続き)

施設所在地(47区分 及び運輸局等)																					
	岐阜県	静岡県	愛知県	三重県	滋賀県	京都府	大阪府	兵庫県	奈良県	和歌山県	鳥取県	島根県	岡山県	広島県	山口県	徳島県	香川県	愛媛県	高知県	福岡県	佐賀県
平成24年 10月	60,803	108,747	252,538	51,711	46,135	79,882	337,339	140,832	35,410	29,224	9,980	12,810	36,096	82,335	28,606	12,403	19,399	24,635	11,148	155,820	14,260
北海道	1,696	4,460	16,667	1,979	2,127	2,326	26,962	5,574	1,158	823	204	254	3,646	5,207	575	583	1,350	884	978	10,923	322
青森県	146	724	2,652	96	58	84	2,461	197	45	14	26	56	591	616	29	39	8	11	9	227	15
岩手県	123	587	1,825	105	104	207	4,335	274	46	67	4	29	1,755	726	60	30	10	175	86	3,181	25
宮城県	293	1,000	1,926	232	223	536	2,007	1,001	115	131	17	137	245	522	55	46	132	127	111	806	105
秋田県	14	237	127	20	3	17	325	16	0	4	0	16	14	93	18	0	3	21	5	393	2
山形県	53	186	804	23	20	130	381	57	6	23	0	2	207	43	4	9	0	39	60	18	0
福島県	94	517	662	88	138	90	2,446	238	66	36	10	14	323	222	1,017	19	377	32	66	181	73
茨城県	19	166	61	4	3	33	72	46	7	0	0	0	37	12	0	4	43	3	5	25	5
栃木県	349	787	1,236	65	84	144	933	161	46	28	10	41	131	256	75	15	63	94	40	94	4
群馬県	1,281	1,510	3,708	1,096	618	141	1,720	348	124	27	4	1	454	707	10	11	10	9	428	31	5
埼玉県	3	39	166	29	5	15	89	53	12	0	5	6	7	23	3	18	7	2	4	42	0
千葉県	7,554	21,704	39,165	7,563	5,177	7,529	27,326	13,976	4,495	4,388	788	809	4,151	12,885	2,642	1,468	1,605	3,400	782	11,444	920
東京都	1,613	6,476	8,285	1,832	1,499	3,907	11,454	5,987	1,322	702	408	506	1,540	6,030	917	571	1,450	1,426	1,232	6,299	673
神奈川県	869	3,380	4,563	808	407	986	4,348	1,688	326	190	145	203	838	1,112	391	153	285	1,046	264	1,715	214
新潟県	266	1,116	1,493	150	205	120	4,389	112	32	102	11	0	359	154	30	6	98	2	25	618	32
富山県	621	990	2,074	641	600	550	905	318	144	158	11	0	184	321	60	3	0	36	3	206	2
石川県	1,861	1,253	5,516	647	1,799	1,820	6,464	1,800	606	258	180	83	302	553	252	154	207	191	164	794	101
福井県	439	465	1,708	219	475	802	1,705	495	127	43	12	7	62	81	29	21	337	17	0	18	5
山梨県	1,148	1,430	3,252	769	339	345	987	606	128	109	0	21	76	140	279	63	19	2	1	198	39
長野県	2,285	2,598	10,528	1,493	1,033	5,919	1,075	449	171	63	89	233	1,114	92	127	174	107	55	1,301	39	39
岐阜県	14,994	2,525	13,287	1,877	992	2,343	7,013	3,617	938	677	81	271	661	1,262	559	216	690	214	240	1,430	249
静岡県	2,070	29,472	15,387	1,167	790	1,255	6,800	2,094	1,129	300	60	19	159	127	46	219	399	45	14	156	4
愛知県	2,861	2,131	24,211	1,412	718	491	1,484	631	211	72	45	20	106	111	28	25	32	96	61	295	1
三重県	1,048	1,230	8,673	8,874	1,065	2,298	14,240	2,170	1,546	420	71	70	164	449	146	310	141	218	52	1,294	14
滋賀県	1,526	1,331	8,223	1,454	14,729	6,949	13,922	4,385	1,345	851	187	179	720	1,123	265	211	381	402	294	772	42
京都府	1,522	5,340	9,091	2,468	1,570	18,550	10,442	5,688	1,567	952	1,816	1,717	3,585	1,365	677	1,018	1,691	1,120	7,490	716	716
大阪府	3,772	1,868	12,551	2,352	1,557	3,614	40,313	6,156	1,078	1,150	1,084	645	2,098	4,239	817	860	1,494	2,350	1,108	5,784	518
兵庫県	1,447	1,292	6,454	2,120	2,765	7,210	41,134	49,404	3,386	1,441	937	778	2,374	3,493	961	1,193	1,666	1,153	726	2,553	115
奈良県	211	1,172	1,899	206	169	498	1,921	1,108	4,581	198	80	90	168	527	106	101	97	140	73	819	59
和歌山県	611	574	3,163	1,311	1,327	2,366	16,921	4,211	1,958	13,200	160	121	613	621	185	488	252	338	127	1,915	19
鳥取県	46	121	457	225	258	506	1,926	1,157	198	111	1,776	302	667	1,291	237	266	218	252	41	162	9
島根県	445	527	941	780	288	993	3,218	1,862	249	452	490	3,447	728	1,161	415	180	270	295	214	584	38
岡山県	59	46	761	25	105	197	1,133	231	67	55	20	65	974	457	18	18	39	96	4	77	2
広島県	71	450	2,626	118	124	347	1,607	1,435	243	66	52	291	260	7,818	490	229	206	42	594	72	72
山口県	172	255	1,027	218	191	578	2,005	1,770	193	92	474	597	1,149	4,694	7,655	374	295	994	143	6,256	789
徳島県	28	95	359	45	128	266	1,621	1,161	207	44	13	28	159	308	116	818	187	120	26	412	10
香川県	473	486	2,465	577	1,129	814	3,084	1,289	589	202	122	158	338	715	288	144	1,280	394	246	478	25
愛媛県	252	697	1,666	296	414	904	5,823	2,240	837	214	573	299	1,443	3,272	533	513	1,185	3,435	376	1,284	162
高知県	98	113	816	148	121	327	1,516	783	167	141	178	103	573	984	208	168	358	231	872	236	62
福岡県	125	488	1,655	231	56	813	3,170	830	680	64	87	162	520	2,023	1,530	74	812	461	239	22,395	529
佐賀県	411	214	392	36	17	107	541	202	78	8	33	26	153	818	274	41	53	68	24	7,492	3,181
長崎県	1,484	1,679	7,991	3,002	338	775	6,793	2,356	891	190	195	315	617	2,009	1,345	759	291	372	71	13,221	1,324
熊本県	368	329	667	459	26	346	2,218	282	822	29	17	16	308	836	980	318	12	439	39	10,702	733
大分県	185	131	842	171	105	334	2,470	596	417	102	38	69	206	1,305	517	136	138	322	88	5,807	337
宮崎県	45	120	348	40	17	78	1,458	156	32	18	30	22	326	342	91	4	25	46	25	1,735	122
鹿児島県	658	1,468	4,187	897	442	1,173	12,939	3,605	1,413	270	107	255	1,275	4,126	1,954	308	961	469	210	12,160	1,793
沖縄県	5,094	4,968	15,981	3,342	1,416	4,935	26,399	7,391	1,334	631	444	372	2,465	3,792	939	413	818	2,164	355	11,203	754
運輸局等(再掲) 2)																					
北海道運輸局	1,696	4,460	16,667	1,979	2,127	2,326	26,962	5,574	1,158	823	204	254	3,646	5,207	575	583	1,350	884	978	10,923	322
東北運輸局	723	3,251	7,996	564	546	1,064	11,955	1,783	278	275	57	254	3,135	2,222	1,183	143	530	405	337	4,806	220
関東運輸局	12,836	35,492	60,436	12,166	8,132	13,100	46,929	22,865	6,460	5,444	1,360	1,587	7,234	21,165	4,317	2,303	3,482	5,982	2,756	19,848	1,860
北陸信越運輸局	5,033	5,957	19,611	2,932	3,998	3,523	17,677	3,305	1,231	689	265	172	1,078	2,142	434	290	479	336	247	2,919	174
中部運輸局	21,412	35,823	63,266	13,549	4,040	7,189	31,242	9,007	3,951	1,512	269	387	1,152	2,030	808	791	1,599	590	367	3,193	273
近畿運輸局	9,089	11,577	41,381	9,911	22,117	39,187	124,653	70,952	13,915	17,792	3,176	3,629	7,690	13,618	3,699	3,530	4,908	6,074	3,448	19,333	1,469
中国運輸局	793	1,399	5,812	1,366	966	2,621	9,889	6,455	950	776	2,812	4,702	3,778	15,421	8,815	1,067	931	1,843	444	7,673	910
四国運輸局	851	1,391	5,306	1,066	1,792	2,311	12,044	5,473	1,800	601	886	588	2,513	5,279	1,145	1,643	3,010	4,180	1,520	2,410	259
九州運輸局	3,276	4,429	16,082	4,836	1,001	3,626	29,589	8,027	4,333	681	507	865	3,405	11,459	6,691	1,640	2,292	2,177	696	73,512	8,019
沖縄総合事務局	5,094	4,968	15,981	3,342	1,416	4,935	26,399	7,391	1,334	631	444	372	2,465	3,792	939	413	818	2,164	355	11,203	754

1)居住地不詳を含む。  
2)長野県は北陸信越運輸局、福井県は中部運輸局に含まれる。

参考第3表 月(3区分)、施設所在地(47区分及び運輸局等)、居住地(47区分及び運輸局等)別延べ宿泊者数<観光目的の宿泊者が50%以上の施設>  
(従業者数100人以上の施設) (続き)

施設所在地(47区分 及び運輸局等)	運輸局等(10区分)2)																
	長崎県	熊本県	大分県	宮崎県	鹿児島県	沖縄県	国外	北海道 運輸局	東北 運輸局	関東 運輸局	北陸信越 運輸局	中部 運輸局	近畿 運輸局	中国 運輸局	四国 運輸局	九州 運輸局	沖縄総合 事務局
平成24年 10月	24,897	28,065	18,349	23,942	38,650	40,494	472,035	210,933	270,383	1,612,547	208,642	500,097	668,822	169,827	67,585	303,983	40,494
北海道	410	1,277	466	516	860	1,193	50,548	127,184	7,300	133,578	4,482	25,252	38,970	9,886	3,795	14,774	1,193
青森県	2	51	39	47	2	24	1,740	747	12,218	20,827	1,277	3,648	2,859	1,318	67	383	24
岩手県	4	48	24	39	47	49	3,033	1,110	35,480	24,626	3,494	2,732	5,033	2,574	301	3,368	49
宮城県	74	224	129	195	42	254	1,626	1,360	56,851	43,134	5,830	3,580	4,013	976	416	1,575	254
秋田県	2	0	0	38	16	4	298	63	7,005	2,425	347	401	365	141	29	451	4
山形県	5	6	17	5	3	0	188	142	12,271	7,843	2,935	1,083	617	256	108	54	0
福島県	20	17	31	11	207	39	872	273	22,457	26,299	3,183	1,453	3,014	1,586	494	540	39
茨城県	0	6	2	0	24	3	236	31	1,036	13,665	702	253	161	49	55	62	3
栃木県	69	16	16	235	63	122	588	285	6,634	74,598	2,694	2,472	1,396	513	212	497	122
群馬県	5	2	3	10	157	68	2,257	147	3,953	90,160	8,629	7,789	2,978	1,176	458	213	68
埼玉県	16	7	7	14	6	11	355	82	229	2,104	180	249	174	44	31	92	11
千葉県	1,248	2,804	1,333	2,113	1,975	4,863	41,295	24,608	36,741	189,061	31,444	78,346	62,891	21,275	7,255	21,837	4,863
東京都	1,022	1,449	831	1,516	1,235	2,623	140,413	9,495	14,097	130,084	11,771	19,235	24,871	9,401	4,679	13,025	2,623
神奈川県	309	346	221	192	324	343	10,402	2,584	4,470	96,907	5,320	9,945	7,945	2,689	1,748	3,321	343
新潟県	2	42	18	14	126	15	433	153	4,230	36,393	23,574	3,148	4,960	554	131	852	15
富山県	2	12	2	0	0	315	98	52	975	3,843	3,520	4,602	2,675	576	42	224	315
石川県	58	121	87	35	343	520	6,591	1,279	2,002	21,231	18,463	11,853	12,747	1,370	716	1,539	520
福井県	8	0	2	4	6	2	196	17	233	2,004	1,881	7,758	3,647	191	375	43	2
山梨県	10	6	0	1	5	115	1,241	35	739	28,635	1,876	6,838	2,514	516	85	259	115
長野県	8	89	60	37	65	66	5,584	360	1,496	68,523	20,876	17,136	10,041	1,591	463	1,599	66
岐阜県	186	327	238	209	162	383	7,519	1,420	2,107	19,317	5,885	33,572	15,580	2,834	1,360	2,801	383
静岡県	103	557	18	41	11	71	1,656	623	786	88,045	5,142	48,417	12,368	411	677	890	71
愛知県	216	99	6	96	17	6	1,389	203	607	9,794	2,154	30,733	3,607	310	214	730	6
三重県	96	29	71	49	182	62	1,713	322	1,044	11,781	1,060	20,014	21,739	900	721	1,735	62
滋賀県	87	323	130	23	61	197	6,987	777	2,873	14,970	2,685	13,083	42,181	2,474	1,288	1,438	197
京都府	1,195	1,512	1,138	609	1,289	866	51,783	12,944	8,756	109,474	9,229	19,586	38,769	9,211	4,506	13,949	866
大阪府	383	973	553	424	635	1,074	45,591	5,522	4,542	42,699	5,423	23,411	53,868	8,883	5,812	9,270	1,074
兵庫県	191	295	161	157	315	278	5,724	990	1,140	20,235	2,800	12,170	105,340	8,543	4,738	3,787	278
奈良県	92	122	85	146	123	170	1,195	560	1,078	12,808	1,716	3,577	8,475	971	411	1,446	170
和歌山県	60	88	34	59	153	113	3,768	605	260	4,679	1,627	6,039	39,983	1,730	1,205	2,328	113
鳥取県	20	33	27	4	34	30	115	60	51	614	266	895	4,156	4,273	777	289	30
島根県	113	159	76	27	91	8	83	220	248	5,764	861	2,835	7,062	6,241	959	1,088	8
岡山県	0	26	2	2	2	0	54	175	73	543	172	931	1,788	1,534	157	111	0
広島県	316	152	109	32	273	17	710	823	627	13,078	407	3,311	3,822	8,911	586	1,548	17
山口県	1,681	1,257	633	235	210	256	698	367	491	6,211	413	1,707	4,829	14,569	1,806	11,061	256
徳島県	2	13	17	10	50	77	56	301	283	1,994	321	542	3,427	624	1,151	514	77
香川県	31	169	88	62	92	159	442	230	394	3,245	648	4,190	7,107	1,621	2,064	945	159
愛媛県	155	145	259	315	222	166	655	927	808	7,758	854	3,132	10,432	6,120	5,509	2,542	166
高知県	20	23	82	14	15	12	60	545	220	2,954	321	1,233	3,055	2,046	1,629	452	12
福岡県	2,374	1,622	1,524	1,708	1,861	351	14,268	286	854	10,281	481	2,645	5,613	4,322	1,586	32,013	351
佐賀県	1,266	1,231	655	204	452	152	983	77	249	1,930	88	1,066	953	1,304	186	14,481	152
北陸信越運輸局	8,076	4,330	1,866	1,735	3,229	419	4,962	1,652	2,035	22,689	1,926	14,544	11,343	4,481	1,493	33,781	419
熊本県	1,452	2,114	1,015	1,236	4,546	924	10,729	95	336	3,050	838	2,498	3,723	2,157	808	21,798	924
大分県	506	615	3,685	582	566	450	15,990	479	259	4,262	481	1,384	4,024	2,135	684	12,098	450
宮崎県	155	664	192	6,187	684	91	1,678	111	197	5,546	252	560	1,759	811	100	9,739	91
鹿児島県	1,812	3,174	1,427	4,038	16,789	1,296	6,491	1,845	1,232	23,634	1,637	7,859	19,842	7,717	1,948	41,193	1,296
沖縄県	1,035	1,490	970	716	1,080	22,237	18,742	8,767	8,416	149,252	8,477	32,390	42,106	8,012	3,750	17,248	22,237
運輸局等(再掲)2)																	
北海道運輸局	410	1,277	466	516	860	1,193	50,548	127,184	7,300	133,578	4,482	25,252	38,970	9,886	3,795	14,774	1,193
東北運輸局	107	346	240	335	317	370	7,757	3,695	146,282	125,154	17,066	12,897	15,901	6,851	1,415	6,371	370
関東運輸局	2,679	4,636	2,413	4,081	3,789	8,148	196,787	37,267	67,899	625,214	62,616	125,127	102,930	35,663	14,523	39,306	8,148
北陸信越運輸局	70	264	167	86	534	916	12,706	1,844	8,703	129,990	66,433	36,739	30,423	4,091	1,352	4,214	916
中部運輸局	609	1,012	335	399	378	524	12,473	2,585	4,777	130,941	16,122	140,494	56,941	4,646	3,347	6,199	524
近畿運輸局	2,008	3,313	2,101	1,418	2,576	2,698	115,048	21,398	18,649	204,865	23,480	77,866	288,616	31,812	17,960	32,218	2,698
中国運輸局	2,130	1,627	847	300	610	311	1,660	1,645	1,490	26,210	2,119	9,679	21,657	35,528	4,285	14,097	311
四国運輸局	208	350	446	401	379	414	1,213	2,003	1,705	15,951	2,144	9,097	24,021	10,411	10,353	4,453	414
九州運輸局	15,641	13,750	10,364	15,690	28,127	3,683	55,101	4,545	5,162	71,392	5,703	30,556	47,257	22,927	6,805	165,103	3,683
沖縄総合事務局	1,035	1,490	970	716	1,080	22,237	18,742	8,767	8,416	149,252	8,477	32,390	42,106	8,012	3,750	17,248	22,237

1)居住地不詳を含む。  
2)長野県は北陸信越運輸局、福井県は中部運輸局に含まれる。

参考第3表 月(3区分)、施設所在地(47区分及び運輸局等)、居住地(47区分及び運輸局等)別延べ宿泊者数<観光目的の宿泊者が50%以上の施設>  
(従業者数100人以上の施設) (続き)

施設所在地(47区分 及び運輸局等)	総数 1)	居住地(47区分)																			
		北海道	青森県	岩手県	宮城県	秋田県	山形県	福島県	茨城県	栃木県	群馬県	埼玉県	千葉県	東京都	神奈川県	新潟県	富山県	石川県	福井県	山梨県	長野県
平成24年11月	4,803,085	193,547	29,406	44,419	104,648	21,970	38,681	66,398	67,403	57,122	58,999	165,659	164,466	804,193	229,651	76,161	27,600	37,686	27,630	28,447	62,480
北海道	312,667	112,458	669	547	1,886	460	420	668	1,888	711	674	5,156	4,774	49,215	8,396	639	277	279	183	414	655
青森県	36,559	623	7,114	1,177	1,349	2,226	571	289	152	211	247	471	671	8,296	611	290	11	97	13	40	519
岩手県	65,214	842	2,474	25,639	7,017	2,894	1,021	1,349	870	680	246	1,631	948	7,607	975	775	314	69	57	73	206
宮城県	136,417	1,196	1,908	3,475	50,447	2,684	5,332	4,985	3,868	1,969	1,897	6,364	4,286	16,938	4,624	2,554	246	140	46	482	726
秋田県	8,393	16	180	109	364	2,803	164	142	26	23	51	59	66	1,438	119	18	3	6	16	56	
山形県	31,068	62	2,302	449	1,526	655	8,478	739	610	374	210	903	412	1,598	496	2,707	247	67	0	57	968
福島県	73,110	140	81	467	2,810	285	2,136	19,246	2,205	1,776	759	2,728	1,859	10,169	3,612	2,913	42	38	102	284	483
茨城県	19,281	40	24	86	399	15	576	750	6,804	970	992	2,354	1,518	2,303	908	344	0	51	0	249	413
栃木県	92,254	402	173	217	1,518	309	635	4,271	7,846	15,056	2,770	18,082	8,277	18,586	5,203	860	135	444	6	307	412
群馬県	110,592	177	36	137	293	18	524	3,686	3,182	4,193	19,872	14,805	10,198	21,472	6,327	4,887	1,397	1,073	93	946	2,875
埼玉県	3,868	136	20	8	17	8	25	35	33	62	23	1,510	112	402	135	60	22	18	7	12	60
千葉県	524,700	19,543	3,080	3,022	10,250	3,082	4,264	7,532	8,888	6,978	5,615	20,793	35,835	73,650	30,655	9,802	3,377	4,400	1,956	3,623	10,174
東京都	387,191	8,696	2,251	2,067	4,700	1,820	2,873	2,819	2,810	1,669	1,731	6,730	5,932	106,218	9,572	4,572	1,532	1,976	828	1,440	4,832
神奈川県	189,501	2,447	442	714	1,444	639	913	1,199	2,427	1,345	1,676	8,863	8,950	45,446	37,123	1,832	566	474	222	835	1,716
新潟県	71,973	195	91	369	910	340	917	1,907	2,150	1,506	1,534	4,672	2,273	14,224	3,075	20,207	492	329	47	922	1,158
富山県	16,512	22	4	2	66	5	64	50	61	12	228	752	90	938	3,471	703	2,432	461	213	305	463
石川県	87,254	1,084	106	341	440	195	473	550	657	418	515	1,895	1,537	13,724	2,869	1,269	4,941	14,904	3,055	306	2,059
福井県	21,597	31	0	21	15	26	18	110	70	26	46	131	90	1,185	220	740	408	654	8,152	138	131
山梨県	56,507	57	8	14	52	6	9	20	1,101	282	470	2,297	2,380	13,828	3,742	5,321	235	298	78	3,224	392
長野県	98,897	89	33	41	310	53	80	193	1,249	1,197	1,421	6,683	5,719	30,128	5,391	1,990	728	671	1,872	600	13,127
岐阜県	83,852	1,392	84	45	303	40	77	491	1,235	284	713	2,200	1,905	9,889	3,572	1,236	1,366	761	440	907	917
静岡県	197,494	880	94	149	181	80	313	675	2,433	1,854	1,950	7,832	10,130	41,411	25,879	503	1,130	151	4,641	3,500	3,225
愛知県	56,448	39	7	0	48	3	161	67	599	278	351	582	879	6,899	1,635	213	349	118	92	882	1,791
三重県	91,190	782	18	125	1,515	116	51	295	466	134	448	625	850	11,867	1,549	702	206	617	273	517	480
滋賀県	106,787	3,234	272	72	939	189	390	1,658	561	591	750	1,765	2,711	14,313	4,172	749	1,136	837	705	553	1,254
京都府	333,065	11,765	2,838	2,462	5,334	997	2,637	2,905	4,192	3,696	3,041	13,093	13,189	76,701	23,700	3,498	1,906	1,954	1,059	1,312	3,001
大阪府	217,463	5,625	2,038	560	4,377	535	2,817	1,478	852	1,066	1,972	4,725	3,827	34,728	5,717	970	1,359	2,191	1,719	316	914
兵庫県	202,637	1,278	572	74	388	105	64	443	765	247	615	1,699	2,540	14,252	3,201	471	692	893	799	308	771
奈良県	38,430	717	125	99	325	98	97	311	517	206	309	1,744	3,402	11,946	2,989	564	244	248	82	475	410
和歌山県	74,484	1,143	48	25	330	21	35	219	80	37	115	855	388	3,486	478	174	93	381	239	70	521
鳥取県	15,721	147	18	5	42	18	0	32	18	4	5	60	70	281	73	8	18	21	47	13	14
島根県	28,360	241	77	43	219	0	9	145	78	81	58	601	326	3,695	835	76	110	35	174	74	255
岡山県	16,085	351	2	23	2	0	265	2	5	13	4	32	164	139	78	103	20	23	12	13	126
広島県	37,774	1,079	692	148	191	7	35	385	81	629	113	306	280	11,212	866	544	28	54	23	332	28
山口県	49,574	636	33	42	39	2	69	136	199	99	82	316	624	5,139	923	128	74	25	38	34	114
徳島県	20,102	517	2	2	319	67	52	23	40	26	66	464	185	1,789	268	27	4	170	12	102	243
香川県	24,112	266	63	97	155	39	71	184	256	281	116	487	442	1,975	660	58	167	182	123	95	442
愛媛県	42,633	997	121	80	379	60	103	195	397	184	202	915	810	4,916	1,052	147	64	282	308	161	424
高知県	13,985	306	8	31	44	24	23	66	79	50	29	173	212	1,314	265	9	31	34	45	44	126
福岡県	86,683	473	11	9	127	44	11	572	147	733	64	966	872	7,971	1,430	96	42	65	17	255	71
佐賀県	24,224	206	44	16	273	17	7	13	40	15	14	292	399	1,624	325	95	28	11	9	32	64
長崎県	100,394	1,600	453	164	483	123	127	2,312	948	446	160	1,509	1,439	14,067	3,091	422	229	270	139	622	1,043
熊本県	44,427	164	0	0	9	4	0	215	42	194	4	154	120	2,052	785	180	4	253	12	189	16
大分県	89,765	566	34	58	148	18	64	133	184	149	281	486	509	3,918	791	154	19	98	54	111	165
宮崎県	24,724	228	2	93	101	94	37	76	47	29	30	131	183	5,630	426	108	8	22	8	8	129
鹿児島県	127,078	2,246	137	288	590	186	195	220	452	434	277	1,905	2,796	16,591	2,767	506	273	514	229	361	454
沖縄県	312,039	8,413	617	807	1,974	560	1,478	2,607	5,793	5,904	6,253	14,863	19,287	59,023	14,556	1,836	580	1,030	1,085	2,888	4,057
運輸局等(再掲)2)																					
北海道運輸局	312,667	112,458	669	547	1,886	460	420	668	1,888	711	674	5,156	4,774	49,215	8,396	639	277	279	183	414	655
東北運輸局	350,761	2,879	14,059	31,316	63,513	11,547	17,702	26,750	7,731	5,033	3,410	12,156	8,242	46,046	10,481	9,358	878	414	224	952	2,958
関東運輸局	1,383,894	31,498	6,034	6,265	18,673	5,897	9,819	20,312	33,091	30,555	33,149	75,434	73,202	281,905	93,665	27,678	7,264	8,734	3,190	10,636	20,874
北陸信越運輸局	274,636	1,390	234	753	1,726	593	1,534	2,700	4,117	3,133	3,698	14,002	9,619	59,014	14,806	24,169	8,593	16,365	3,497	2,133	16,807
中部運輸局	450,581	3,124	203	340	2,062	265	620	1,638	4,803	2,576	3,508	11,370	13,854	71,251	32,855	3,394	3,459	2,301	13,598	5,944	6,544
近畿運輸局	972,866	23,762	5,893	3,292	11,693	1,945	6,040	7,014	6,967	5,843	6,802	23,881	26,057	155,426	40,257	6,426	5,430	6,504	4,603	3,034	6,871
中国運輸局	147,514	2,454	822																		

参考第3表 月(3区分)、施設所在地(47区分及び運輸局等)、居住地(47区分及び運輸局等)別延べ宿泊者数<観光目的の宿泊者が50%以上の施設>  
(従業者数100人以上の施設) (続き)

施設所在地(47区分 及び運輸局等)																					
	岐阜県	静岡県	愛知県	三重県	滋賀県	京都府	大阪府	兵庫県	奈良県	和歌山県	鳥取県	島根県	岡山県	広島県	山口県	徳島県	香川県	愛媛県	高知県	福岡県	佐賀県
平成24年 11月	56,236	119,496	259,767	49,094	46,634	75,623	319,578	141,199	34,279	27,440	9,036	14,277	37,271	69,696	28,500	11,806	19,408	19,249	10,853	162,728	15,220
北海道	975	1,815	7,542	800	498	1,378	10,290	2,150	609	521	79	104	1,330	1,054	282	253	689	272	205	8,333	213
青森県	10	461	1,230	22	6	16	471	83	11	0	0	0	83	68	9	0	2	10	0	53	2
岩手県	103	353	1,265	104	36	78	2,516	144	75	43	24	4	755	170	15	8	4	14	0	1,130	4
宮城県	253	646	1,423	148	246	266	1,695	544	188	80	15	22	171	329	48	71	106	77	48	347	12
秋田県	0	12	29	12	3	3	66	19	0	0	7	0	0	13	0	0	0	0	0	74	1
山形県	27	321	263	19	6	21	139	407	30	39	0	0	8	23	5	2	2	0	0	32	0
福島県	40	361	240	43	31	521	1,019	104	42	34	9	4	187	223	21	2	228	206	4	98	25
茨城県	8	86	48	29	41	10	120	33	6	0	0	0	11	27	2	0	0	2	0	41	0
栃木県	146	1,098	1,379	47	29	106	823	176	14	18	26	118	170	506	62	17	134	63	8	415	16
群馬県	1,574	1,592	4,271	441	488	151	827	79	139	46	0	0	169	247	6	5	36	21	409	48	0
埼玉県	9	35	571	19	8	15	74	41	8	0	2	10	4	20	3	25	19	7	11	41	2
千葉県	8,407	22,514	46,087	7,635	4,894	8,456	33,928	18,057	3,843	1,972	673	857	4,249	7,281	2,099	1,177	1,834	1,990	1,058	11,022	1,122
東京都	3,110	6,167	10,201	2,041	1,465	3,706	12,069	6,517	1,418	668	443	638	1,824	3,472	1,434	738	1,005	1,186	1,148	6,613	941
神奈川県	1,160	3,464	5,642	749	415	935	6,613	1,654	397	219	121	144	840	796	442	160	234	446	239	2,241	271
新潟県	344	843	1,125	28	72	29	1,987	90	21	10	1	0	177	10	4	13	28	0	22	153	17
富山県	438	1,401	1,279	500	302	291	702	136	79	745	9	0	46	43	12	2	0	6	2	13	0
石川県	2,220	1,654	6,363	1,139	2,497	1,841	6,636	2,266	1,011	326	136	46	543	789	291	236	195	199	138	1,213	110
福井県	1,059	399	2,157	580	559	868	2,203	560	337	141	0	29	57	48	12	38	85	14	17	24	4
山梨県	1,245	1,812	3,846	995	596	191	1,481	496	246	170	6	3	81	43	1	547	61	7	0	138	88
長野県	1,772	2,746	8,819	926	896	1,473	4,643	951	488	85	55	33	242	370	83	83	206	23	12	1,397	6
岐阜県	11,694	2,559	14,364	1,639	1,210	2,099	7,015	2,233	817	747	82	56	606	861	233	210	594	343	85	1,031	60
静岡県	2,209	33,811	16,704	2,040	1,159	1,321	6,430	1,660	1,085	392	95	58	395	626	22	261	233	176	40	274	6
愛知県	1,914	2,191	26,125	1,034	680	480	1,986	1,069	280	52	100	409	444	182	47	27	28	31	0	357	194
三重県	1,203	1,418	10,397	10,308	1,340	1,956	10,758	2,361	1,549	688	54	210	898	699	351	127	193	449	10	2,775	13
滋賀県	1,496	2,733	8,431	1,338	15,631	6,369	12,917	4,158	1,519	652	203	476	1,195	1,432	264	215	832	648	143	1,370	27
京都府	1,676	7,109	9,261	1,926	1,721	17,018	8,672	4,937	1,447	1,047	994	1,021	1,735	4,838	2,341	750	1,080	1,549	1,044	9,207	1,098
大阪府	1,692	2,814	12,135	2,011	1,128	2,721	40,205	5,683	1,079	1,002	651	711	1,819	3,905	820	622	1,040	1,198	1,195	6,708	356
兵庫県	2,756	1,849	7,470	2,391	3,014	7,149	40,204	52,606	3,715	1,610	949	1,037	3,085	3,748	924	1,577	2,061	1,233	620	5,320	142
奈良県	259	827	1,068	226	152	416	1,655	593	4,183	213	58	93	163	436	184	92	151	147	53	852	80
和歌山県	1,751	1,877	3,874	1,539	1,525	3,353	16,614	4,020	2,182	12,217	413	133	684	1,337	108	373	493	639	476	2,041	12
鳥取県	45	259	809	119	335	604	2,676	1,468	597	380	1,364	396	836	1,463	505	186	212	151	120	268	10
島根県	285	783	2,358	187	463	664	3,078	2,320	476	273	451	3,708	845	1,342	621	225	578	177	176	926	339
岡山県	28	24	422	21	86	243	758	243	212	67	37	50	1,076	301	91	16	64	60	33	92	8
広島県	62	737	2,378	80	140	341	2,899	1,181	353	90	71	221	605	8,054	384	57	108	134	47	558	96
山口県	350	464	1,111	189	212	918	2,804	2,238	242	246	437	1,281	1,624	4,842	7,828	261	598	666	254	6,492	905
徳島県	64	115	525	36	123	283	1,620	830	204	58	3	28	119	234	67	696	175	52	39	460	12
香川県	661	595	1,556	981	445	1,063	3,489	1,721	492	321	104	240	417	1,061	659	321	1,252	448	197	599	50
愛媛県	323	537	3,816	498	459	798	4,903	2,509	570	199	528	568	1,700	3,011	911	491	957	3,330	305	1,069	348
高知県	101	92	895	128	303	410	1,489	1,254	222	96	104	173	598	1,016	280	124	280	450	912	352	55
福岡県	130	595	2,725	188	133	644	5,975	799	268	63	47	185	1,245	2,157	1,432	391	410	281	293	27,931	872
佐賀県	35	82	525	24	45	84	4,226	261	45	12	28	47	251	1,217	288	37	58	49	179	5,669	2,100
長崎県	891	2,337	5,870	1,678	595	1,290	7,375	2,341	372	230	103	241	1,368	2,115	1,335	441	352	255	538	13,904	1,890
熊本県	13	130	672	57	298	615	2,410	286	64	37	10	34	333	632	867	17	84	286	43	6,437	631
大分県	149	275	1,043	200	222	367	3,682	672	250	80	54	82	262	735	695	56	353	290	106	4,359	378
宮崎県	26	394	311	102	26	111	1,516	167	29	16	17	95	635	379	107	12	22	81	0	1,703	131
鹿児島県	503	3,334	4,914	440	460	1,536	14,371	3,388	587	348	113	332	1,427	5,207	1,639	417	1,501	447	88	13,981	1,792
沖縄県	3,020	3,775	16,228	3,437	1,641	2,415	21,549	5,694	2,478	1,187	360	380	1,959	2,334	666	569	831	636	536	14,567	781
運輸局等(再掲) 2)																					
北海道運輸局	975	1,815	7,542	800	498	1,378	10,290	2,150	609	521	79	104	1,330	1,054	282	253	689	272	205	8,333	213
東北運輸局	433	2,154	4,450	348	328	905	5,906	1,301	346	196	55	30	1,204	826	98	83	342	307	52	1,734	44
関東運輸局	15,659	36,768	72,045	11,956	7,936	13,570	55,935	27,053	6,071	3,093	1,271	1,770	7,348	12,392	4,049	2,669	3,323	3,722	2,873	20,559	2,440
北陸信越運輸局	4,774	6,644	17,586	2,593	3,767	6,634	13,968	3,443	1,599	1,166	201	79	1,008	1,212	390	334	429	228	174	2,776	133
中部運輸局	18,079	40,378	69,747	15,601	4,948	6,724	28,392	7,883	4,068	2,020	331	762	2,400	2,416	665	663	1,133	1,013	152	4,461	277
近畿運輸局	9,630	17,209	42,239	9,431	23,171	37,026	120,267	71,997	14,125	16,741	3,268	3,471	8,681	15,696	4,641	3,629	5,657	5,414	3,531	25,498	1,715
中国運輸局	770	2,267	7,078	596	1,236	2,770	12,215	7,450	1,880	1,056	2,360	5,656	4,986	16,002	9,429	745	1,560	1,688	630	8,336	1,358
四国運輸局	1,149	1,339	6,792	1,643	1,330	2,554	11,501	6,314	1,488	674	739	1,009	2,834	5,322	1,917	1,490	2,664	4,280	1,453	2,480	465
九州運輸局	1,747	7,147	16,060	2,689	1,779	4,647	39,555	7,914	1,615	786	372	1,016	5,521	12,442	6,363	1,371	2,780	1,689	1,247	73,984	7,794
沖縄総合事務局	3,020	3,775	16,228	3,437	1,641	2,415	21,549	5,694	2,478	1,187	360	380	1,959	2,334	666	569	831	636	536	14,567	781

1)居住地不詳を含む。  
2)長野県は北陸信越運輸局、福井県は中部運輸局に含まれる。



参考第3表 月(3区分)、施設所在地(47区分及び運輸局等)、居住地(47区分及び運輸局等)別延べ宿泊者数<観光目的の宿泊者が50%以上の施設>(従業者数100人以上の施設) (続き)

施設所在地(47区分 及び運輸局等)	運輸局等(10区分)2)																
	長崎県	熊本県	大分県	宮崎県	鹿児島県	沖縄県	国外	北海道 運輸局	東北 運輸局	関東 運輸局	北陸信越 運輸局	中部 運輸局	近畿 運輸局	中国 運輸局	四国 運輸局	九州 運輸局	沖縄総合 事務局
平成24年 11月	23,916	28,771	21,615	22,333	40,365	43,611	431,468	193,547	305,522	1,575,940	203,927	512,223	644,753	158,780	61,316	314,948	43,611
北海道	211	363	276	201	430	582	37,809	112,458	4,650	71,228	1,850	11,315	15,446	2,849	1,419	10,027	582
青森県	2	14	74	5	0	3	684	623	12,726	10,699	917	1,736	587	160	12	150	3
岩手県	58	91	9	14	42	13	2,118	842	40,394	13,030	1,364	1,882	2,892	968	26	1,348	13
宮城県	42	158	319	71	118	172	1,315	1,196	68,831	40,428	3,666	2,516	3,019	585	302	1,067	172
秋田県	0	4	0	0	0	5	164	16	3,762	1,842	196	59	91	20	0	79	5
山形県	2	4	0	3	0	0	155	62	14,149	4,660	3,989	630	642	36	4	41	0
福島県	0	5	8	141	37	77	781	140	25,025	23,392	3,476	786	1,751	444	440	314	77
茨城県	0	5	0	8	0	0	8	40	1,850	16,098	808	171	210	40	2	54	0
栃木県	65	70	162	179	16	115	762	402	7,123	76,127	1,851	2,676	1,166	882	222	923	115
群馬県	3	4	0	2	8	2	1,819	177	4,694	80,995	10,232	7,971	1,730	422	471	65	2
埼玉県	15	18	5	11	14	9	167	136	113	2,289	160	641	146	39	62	106	9
千葉県	1,225	2,936	1,444	1,554	2,491	2,677	37,495	19,543	31,230	186,037	27,753	86,599	71,150	15,159	6,059	21,794	2,677
東京都	1,229	1,521	1,353	1,208	1,570	2,319	127,617	8,696	16,530	136,102	12,912	22,347	25,843	7,811	4,077	14,435	2,319
神奈川県	244	525	295	197	294	324	9,872	2,447	5,351	106,665	4,588	11,237	10,233	2,343	1,079	4,067	324
新潟県	2	9	17	4	2	6	142	195	4,534	30,356	22,186	2,387	2,209	192	63	204	6
富山県	8	6	0	0	0	78	72	22	191	5,857	4,059	3,831	2,255	110	10	27	78
石川県	74	153	101	35	297	652	4,713	1,084	2,105	21,921	23,173	14,431	14,577	1,805	768	1,983	652
福井県	13	25	2	36	5	2	111	31	190	1,906	1,933	12,347	4,668	146	154	109	2
山梨県	57	112	50	4	8	103	1,329	57	109	27,324	6,246	7,976	3,180	134	615	457	103
長野県	28	39	31	15	31	12	3,130	89	710	52,388	16,516	14,445	8,536	783	324	1,547	12
岐阜県	129	103	51	93	81	216	5,341	1,392	1,040	20,705	4,280	30,696	14,121	1,838	1,232	1,548	216
静岡県	174	802	140	78	27	503	1,423	880	1,492	94,989	5,009	59,405	12,047	1,196	710	1,501	503
愛知県	10	15	5	5	12	20	1,133	39	286	12,105	2,471	31,356	4,547	1,182	86	598	20
三重県	130	53	63	64	32	120	2,341	782	2,120	16,456	2,005	23,599	18,652	2,212	779	3,130	120
滋賀県	125	399	53	133	240	621	5,952	3,234	3,520	25,416	3,976	14,703	41,246	3,570	1,838	2,347	621
京都府	1,488	2,485	2,809	1,283	2,278	1,556	40,768	11,765	17,173	138,294	10,359	21,031	34,842	10,929	4,423	20,648	1,556
大阪府	707	948	531	546	746	1,046	45,658	5,625	11,805	53,203	5,434	20,371	51,818	7,906	4,055	10,542	1,046
兵庫県	300	364	264	152	258	637	6,980	1,278	1,646	23,627	2,827	15,265	108,298	9,743	5,491	6,800	637
奈良県	80	128	78	72	122	244	891	717	1,055	21,588	1,466	2,462	7,212	934	443	1,412	244
和歌山県	18	44	93	179	59	105	5,843	1,143	678	5,509	1,169	9,280	39,911	2,675	1,981	2,446	105
鳥取県	0	14	11	6	33	14	205	147	115	524	61	1,279	6,060	4,564	669	342	14
島根県	98	141	66	37	43	44	24	241	493	5,748	476	3,787	7,274	6,967	1,656	1,650	44
岡山県	7	6	22	10	7	2	85	351	294	448	272	507	1,609	1,555	173	152	2
広島県	134	77	42	64	426	207	486	1,079	1,458	13,819	654	3,280	5,004	9,335	346	1,397	207
山口県	2,031	1,177	879	300	539	227	1,271	636	321	7,416	341	2,152	6,660	16,012	1,779	12,323	227
徳島県	4	4	5	11	86	36	42	517	465	2,940	444	752	3,118	451	962	582	36
香川県	24	72	223	108	224	146	626	266	609	4,312	849	3,916	7,531	2,481	2,076	1,300	146
愛媛県	232	420	484	150	251	536	933	997	938	8,637	917	5,482	9,438	6,718	5,083	2,954	536
高知県	31	43	77	144	13	8	721	306	196	2,166	200	1,261	3,774	2,171	1,766	715	8
福岡県	2,039	2,017	1,829	1,782	2,528	306	14,477	473	774	12,438	274	3,655	7,882	5,066	1,375	38,998	306
佐賀県	1,319	441	886	630	650	115	1,397	206	370	2,741	198	675	4,673	1,831	323	11,695	115
北陸信越運輸局	6,823	4,804	1,556	1,046	1,331	559	3,818	1,600	3,662	22,282	1,964	10,915	12,203	5,162	1,586	31,354	559
熊本県	1,261	1,824	830	772	3,276	2,698	14,059	164	228	3,540	453	884	3,710	1,876	430	15,031	2,698
大分県	795	995	3,724	545	775	709	19,295	566	455	6,429	436	1,721	5,273	1,828	805	11,571	709
宮崎県	197	906	413	5,779	762	98	3,299	228	403	6,484	267	841	1,865	1,233	115	9,891	98
鹿児島県	1,604	3,232	1,620	4,007	19,339	639	8,391	2,246	1,616	25,583	1,747	9,420	20,690	8,718	2,453	45,575	639
沖縄県	878	1,195	715	649	864	25,048	15,746	8,413	8,043	128,567	7,503	27,545	34,964	5,699	2,572	19,649	25,048
運輸局等(再掲)2)																	
北海道運輸局	211	363	276	201	430	582	37,809	112,458	4,650	71,228	1,850	11,315	15,446	2,849	1,419	10,027	582
東北運輸局	104	276	410	234	197	270	5,217	2,879	164,887	94,051	13,608	7,609	8,982	2,213	784	2,999	270
関東運輸局	2,838	5,191	3,309	3,163	4,401	5,549	179,069	31,498	67,000	631,637	64,550	139,618	113,658	26,830	12,587	41,901	5,549
北陸信越運輸局	112	207	149	54	330	748	8,057	1,390	7,540	110,522	65,934	35,094	27,577	2,890	1,165	3,761	748
中部運輸局	456	998	261	276	157	861	10,349	3,124	5,128	146,161	15,698	157,403	54,035	6,574	2,961	6,886	861
近畿運輸局	2,718	4,368	3,828	2,365	3,703	4,209	106,092	23,762	35,877	268,267	25,231	83,112	283,327	35,757	18,231	44,195	4,209
中国運輸局	2,270	1,415	1,020	417	1,048	494	2,071	2,454	2,681	27,955	1,804	11,005	26,607	38,433	4,623	15,864	494
四国運輸局	291	539	789	413	574	726	2,322	2,086	2,208	18,055	2,410	11,411	23,861	11,821	9,887	5,551	726
九州運輸局	14,038	14,219	10,858	14,561	28,661	5,124	64,736	5,483	7,508	79,497	5,339	28,111	56,296	25,714	7,087	164,115	5,124
沖縄総合事務局	878	1,195	715	649	864	25,048	15,746	8,413	8,043	128,567	7,503	27,545	34,964	5,699	2,572	19,649	25,048

1)居住地不詳を含む。  
2)長野県は北陸信越運輸局、福井県は中部運輸局に含まれる。

参考第3表 月(3区分)、施設所在地(47区分及び運輸局等)、居住地(47区分及び運輸局等)別延べ宿泊者数<観光目的の宿泊者が50%以上の施設>  
(従業者数100人以上の施設) (続き)

施設所在地(47区分 及び運輸局等)	総数 1)	居住地(47区分)																				
		北海道	青森県	岩手県	宮城県	秋田県	山形県	福島県	茨城県	栃木県	群馬県	埼玉県	千葉県	東京都	神奈川県	新潟県	富山県	石川県	福井県	山梨県	長野県	
平成24年 12月	4,608,305	145,350	38,200	52,444	127,167	19,515	35,062	67,507	59,090	54,118	54,385	146,106	139,068	742,843	217,507	67,175	23,325	36,581	28,234	24,358	48,881	
北海道	409,681	107,034	1,650	612	1,968	488	770	850	1,751	914	806	6,814	7,448	68,194	14,495	789	389	291	241	373	828	
青森県	27,530	311	14,879	1,603	526	1,358	232	111	55	39	18	422	504	3,911	677	43	4	2	0	3	68	
岩手県	69,146	287	3,080	32,262	5,326	2,922	564	451	321	319	76	866	782	5,329	1,786	59	0	5	23	5	2	
宮城県	128,354	664	1,627	3,974	73,780	2,289	6,307	5,834	1,545	1,529	450	3,047	1,544	10,089	2,304	1,154	26	48	11	99	218	
秋田県	7,273	29	825	411	266	4,504	242	124	10	24	8	91	54	385	101	13	0	0	0	4	15	
山形県	29,135	6	313	185	1,745	281	15,931	432	88	45	20	255	186	588	201	1,270	13	4	0	29	338	
福島県	70,383	92	43	191	2,753	76	848	31,526	2,242	1,148	295	2,210	2,858	7,621	1,369	201	1,141	24	27	0	13	45
茨城県	17,189	6	9	30	55	2	95	771	8,908	968	414	1,657	1,275	2,168	561	22	0	4	5	35	59	
栃木県	77,188	61	19	120	1,421	40	268	4,269	6,401	21,713	1,936	13,940	5,704	15,893	3,003	262	9	96	10	94	155	
群馬県	93,965	310	2	17	137	5	80	2,498	3,226	3,947	23,823	14,862	6,038	20,617	4,737	2,646	822	32	0	196	1,768	
埼玉県	4,072	62	57	279	111	28	6	35	46	49	144	1,458	140	590	133	50	65	6	5	14	72	
千葉県	546,380	9,851	3,056	3,309	10,988	3,039	4,022	7,957	9,722	7,764	6,740	24,132	43,250	77,472	34,704	7,872	3,554	3,502	1,916	2,868	7,452	
東京都	423,031	5,634	2,030	2,159	4,856	1,558	1,846	3,072	3,736	2,655	2,262	11,291	9,337	118,656	14,927	3,587	1,187	1,289	832	1,545	4,140	
神奈川県	180,714	1,525	855	450	1,551	366	535	1,169	2,239	1,530	1,568	8,655	8,183	48,040	39,662	1,269	434	347	223	692	1,600	
新潟県	98,272	24	19	127	317	75	728	531	1,362	788	1,055	5,797	5,860	23,997	3,776	31,850	147	185	56	150	602	
富山県	12,026	6	4	2	47	10	7	10	32	14	74	129	42	441	68	586	4,768	902	157	10	223	
石川県	68,691	344	33	26	167	15	197	75	263	133	235	1,094	744	8,442	1,590	603	4,282	20,803	3,723	159	948	
福井県	22,882	6	0	0	4	0	16	28	7	21	12	8	39	1,376	229	72	232	689	11,926	10	61	
山梨県	38,956	21	4	4	28	4	17	89	363	167	225	1,309	1,220	8,082	2,383	1,223	2	20	14	5,643	402	
長野県	92,040	255	4	0	49	0	51	779	1,128	1,022	1,557	5,070	4,710	27,017	6,842	1,698	1,160	229	74	776	14,607	
岐阜県	63,499	836	12	47	124	6	26	83	1,067	65	991	775	861	3,936	1,492	229	760	390	337	280	510	
静岡県	193,556	220	52	20	441	140	67	455	1,519	1,284	1,094	7,631	7,090	41,132	26,089	210	595	231	982	3,720	3,359	
愛知県	55,833	36	5	6	13	0	0	14	202	39	88	323	226	3,700	804	10	44	105	53	198	603	
三重県	75,739	219	13	14	216	5	72	41	119	91	92	562	443	7,629	1,153	226	65	462	198	67	268	
滋賀県	90,427	355	148	18	1,059	19	36	676	339	373	295	1,548	687	8,293	1,490	328	454	460	912	134	329	
京都府	287,950	4,217	2,527	1,925	7,797	981	666	1,389	2,994	1,828	2,018	9,907	10,121	64,115	19,948	2,221	1,825	2,155	1,132	925	2,532	
大阪府	215,325	2,115	4,486	3,097	3,985	219	231	637	1,380	717	753	3,175	3,431	23,856	6,018	649	937	1,419	1,180	321	576	
兵庫県	192,415	859	171	75	220	83	69	192	470	180	156	1,441	1,171	10,969	2,898	202	442	901	584	162	774	
奈良県	27,435	237	425	104	477	54	55	86	168	118	128	872	884	7,089	2,201	152	65	277	78	117	281	
和歌山県	65,942	129	9	38	50	0	45	42	85	53	65	241	238	2,020	510	120	118	84	139	11	138	
鳥取県	13,565	26	4	25	0	17	0	0	4	0	3	38	32	204	58	2	0	0	8	0	4	
島根県	19,502	57	5	0	33	0	6	114	9	22	232	194	1,874	357	2	37	89	8	18	29	29	
岡山県	12,544	105	0	5	0	0	4	2	5	0	2	13	11	92	34	6	0	49	4	5	67	
広島県	29,679	346	805	267	766	127	0	408	23	33	46	351	685	7,569	398	102	6	84	12	6	16	
山口県	38,844	133	4	9	22	20	2	99	61	36	42	316	358	3,522	807	8	20	29	18	27	110	
徳島県	16,572	20	31	3	92	29	7	9	20	18	75	120	109	675	133	45	9	10	28	34	18	
香川県	17,393	132	29	14	113	5	24	38	104	21	92	184	191	2,643	376	103	18	34	54	14	114	
愛媛県	32,367	155	6	9	110	42	56	203	98	98	91	469	524	3,141	737	156	25	32	51	23	141	
高知県	9,055	92	3	0	41	6	8	6	45	39	45	125	130	1,253	223	13	19	18	11	21	52	
福岡県	82,113	390	95	54	143	50	17	20	134	49	72	603	605	7,846	1,106	25	63	47	185	25	38	
佐賀県	20,982	30	6	13	7	4	20	30	13	0	5	64	105	866	147	9	23	16	3	0	3	
長崎県	91,314	1,081	182	229	732	118	68	161	1,137	192	199	1,678	1,179	13,189	2,495	1,064	35	128	52	73	682	
熊本県	45,098	305	5	2	4	0	1	7	352	6	12	137	124	1,623	271	421	7	15	5	0	4	
大分県	88,867	302	16	5	240	6	27	49	90	72	55	567	381	3,122	622	33	21	46	55	30	66	
宮崎県	21,364	184	30	14	73	44	17	533	35	23	35	180	187	3,024	417	59	5	23	17	0	51	
鹿児島県	93,609	802	66	15	452	59	147	593	370	184	201	2,223	1,375	11,241	2,000	639	61	125	74	144	480	
沖縄県	290,408	5,439	556	675	3,862	421	635	1,117	4,697	3,801	5,990	9,224	7,808	59,312	11,175	3,932	553	871	2,838	5,285	4,033	
運輸局等(再掲) 2)																						
北海道運輸局	409,681	107,034	1,650	612	1,968	488	770	850	1,751	914	806	6,814	7,448	68,194	14,495	789	389	291	241	373	828	
東北運輸局	331,821	1,389	20,767	38,626	84,396	11,430	24,124	38,478	4,261	3,104	867	6,891	5,928	27,923	6,438	3,680	67	86	34	153	686	
関東運輸局	1,381,495	17,470	6,032	6,368	19,147	5,042	6,869	19,860	34,641	38,793	37,112	77,304	75,147	291,518	100,110	16,931	6,073	5,296	3,005	11,087	15,648	
北陸信越運輸局	271,029	629	60	155	580	100	983	1,395	2,785	1,957	2,921	12,090	11,356	59,897	12,276	34,737	10,357	22,119	4,010	1,095	16,380	
中部運輸局	411,509	1,317	82	87	798	151	181	621	2,914	1,500	2,277	9,299	8,659	57,773	29,767	747	1,696	1,877	13,496	4,275	4,801	
近畿運輸局	879,494	7,912	7,766	5,257	13,588	1,356	1,102	3,022	5,436	3,269	3,415	17,184	16,532	116,342	33,065	3,672	3,841	5,296	4,025	1,670	4,630	
中国運輸局	114,134	667	818	306	821	164	6	515	207	78	115	950	1,280	13,261	1,654	120	63	251	50	56	226	
四国運輸局	75,387	399	69	26	356	82	95	256	267	176	303	898	954	7,712	1,469	317	7					

参考第3表 月(3区分)、施設所在地(47区分及び運輸局等)、居住地(47区分及び運輸局等)別延べ宿泊者数<観光目的の宿泊者が50%以上の施設>  
(従業者数100人以上の施設) (続き)

施設所在地(47区分 及び運輸局等)																					
	岐阜県	静岡県	愛知県	三重県	滋賀県	京都府	大阪府	兵庫県	奈良県	和歌山県	鳥取県	島根県	岡山県	広島県	山口県	徳島県	香川県	愛媛県	高知県	福岡県	佐賀県
平成24年 12月	47,118	109,213	242,402	47,004	48,582	80,770	306,717	147,141	33,912	29,097	10,423	14,993	33,571	66,898	28,390	11,881	18,361	17,464	9,710	159,284	12,064
北海道	704	2,670	6,312	1,351	1,112	3,070	15,712	6,907	1,269	631	153	142	2,047	2,473	1,514	694	1,741	374	320	8,047	209
青森県	4	26	204	24	13	65	243	82	24	4	0	0	2	3	8	1	13	2	0	56	3
岩手県	6	166	187	34	6	99	661	183	61	16	0	0	1	55	7	6	8	8	14	71	4
宮城県	68	214	522	83	39	250	591	260	26	16	9	8	220	104	12	23	36	24	12	245	19
秋田県	1	2	9	0	0	13	22	8	2	2	0	0	1	0	0	0	0	2	0	0	0
山形県	3	33	74	0	0	5	48	14	6	0	0	0	8	0	0	1	0	0	0	7	0
福島県	2	171	80	6	32	926	119	52	2	2	2	7	11	924	9	0	5	26	9	14	0
茨城県	6	32	28	0	4	15	6	15	1	3	0	0	4	5	1	0	0	2	0	8	1
栃木県	52	147	692	6	8	26	356	52	2	8	0	10	6	83	3	0	2	8	2	44	0
群馬県	176	863	3,174	866	20	32	202	78	6	72	0	0	87	444	12	2	8	0	144	14	3
埼玉県	11	116	59	26	8	15	69	43	4	2	4	4	11	7	8	3	2	11	17	23	2
千葉県	7,102	18,150	42,774	7,161	5,258	8,805	33,011	17,133	3,953	1,802	684	909	5,677	8,668	3,342	1,609	1,633	2,059	1,261	13,822	1,218
東京都	2,359	5,200	9,371	1,662	1,468	3,555	12,683	5,969	1,208	633	402	515	1,715	3,151	1,345	741	1,148	1,152	582	5,386	431
神奈川県	763	3,803	5,136	829	567	1,165	3,213	1,509	505	240	119	143	495	768	365	144	246	343	142	1,311	179
新潟県	42	385	220	40	51	130	525	65	51	0	4	0	0	16	32	0	17	22	12	92	7
富山県	47	2,273	1,195	263	78	148	303	70	2	8	0	2	0	0	0	0	4	6	4	9	0
石川県	1,596	631	5,878	502	1,809	1,558	5,360	1,224	638	155	20	27	109	310	73	94	169	105	36	531	37
福井県	434	95	2,570	370	1,041	644	1,687	480	367	30	3	0	64	42	18	4	72	2	48	21	0
山梨県	566	2,221	4,694	477	627	227	1,592	177	54	40	2	4	12	157	0	22	2	0	59	0	0
長野県	1,754	1,119	7,583	630	457	1,793	7,077	564	69	10	13	62	41	13	30	77	37	58	139	20	2
岐阜県	12,681	1,278	17,844	2,371	899	1,635	3,906	1,936	850	259	11	11	114	1,355	58	62	69	68	26	157	2
静岡県	2,036	40,368	19,167	1,327	561	736	6,741	1,501	648	173	7	0	6,741	326	201	44	179	33	138	141	8
愛知県	2,709	1,698	33,345	722	530	281	971	274	112	38	276	215	16	34	17	34	10	21	8	45	10
三重県	1,435	1,818	12,424	14,969	1,529	1,991	10,298	2,153	2,050	652	51	49	274	283	260	138	76	297	104	379	12
滋賀県	1,531	867	8,620	1,473	19,865	9,118	15,257	4,444	1,763	417	116	57	556	1,405	54	104	195	161	385	494	24
京都府	1,727	7,314	8,924	2,300	2,250	19,544	11,393	6,115	2,055	1,088	644	591	1,869	3,020	1,170	715	1,130	1,136	804	8,254	529
大阪府	1,778	2,738	10,339	2,364	1,744	5,039	46,285	9,051	2,613	1,547	1,025	1,076	4,264	1,091	1,246	1,314	1,391	912	5,839	269	9
兵庫県	1,119	1,766	8,034	1,711	2,438	7,782	41,811	60,701	3,830	1,460	1,333	450	3,124	3,451	706	2,078	1,678	1,496	692	1,628	154
奈良県	206	571	1,065	240	160	533	2,265	638	5,030	106	66	30	129	276	109	73	120	75	43	402	27
和歌山県	573	257	3,091	968	1,368	2,666	17,464	4,010	2,206	16,582	357	57	741	814	31	425	261	204	748	410	5
鳥取県	9	17	280	49	223	494	2,409	1,863	496	207	3,144	513	1,089	962	126	46	217	99	115	139	0
島根県	41	254	328	54	173	320	1,901	1,029	344	123	799	7,618	777	1,137	248	95	313	174	137	295	104
岡山県	6	7	102	188	52	38	280	478	59	7	30	41	1,764	408	25	18	54	49	33	61	3
広島県	34	969	971	76	72	242	1,182	594	87	206	150	293	305	9,443	430	53	117	138	11	274	60
山口県	50	76	512	55	167	357	2,445	1,130	154	67	342	1,060	1,507	4,725	9,614	295	466	544	307	5,983	530
徳島県	32	98	656	17	332	380	1,517	1,173	196	104	8	74	176	178	25	596	300	113	33	519	0
香川県	253	191	1,212	1,005	169	565	1,979	1,273	423	469	111	50	581	833	259	307	1,976	569	306	243	12
愛媛県	96	449	1,169	177	264	672	4,527	2,160	347	229	186	146	1,591	3,759	666	704	1,023	4,566	616	544	25
高知県	23	103	304	88	44	261	843	855	88	80	32	64	477	785	118	195	374	415	751	89	10
福岡県	72	527	1,170	97	92	433	3,605	784	174	80	20	300	375	1,894	1,499	55	438	244	83	35,253	1,036
佐賀県	19	35	125	22	102	153	1,097	167	68	42	0	4	60	974	257	4	24	22	14	9,546	2,291
長崎県	935	737	2,735	337	306	654	5,381	1,234	341	136	55	95	657	2,070	1,750	168	186	395	167	21,465	1,943
熊本県	19	577	166	26	20	92	1,116	185	60	4	3	17	346	595	434	13	63	111	27	11,357	688
大分県	142	168	738	167	89	263	2,330	465	173	91	35	57	220	991	540	85	130	237	168	5,768	410
宮崎県	39	133	256	14	29	110	1,835	475	30	21	8	15	280	98	53	11	192	21	38	1,760	123
鹿児島県	251	583	3,859	316	448	974	9,713	1,797	337	209	40	173	823	3,450	1,250	169	1,002	208	125	9,023	824
沖縄県	3,606	7,297	14,204	1,541	2,058	2,896	24,686	5,771	952	967	162	153	2,266	2,135	637	774	1,271	492	258	9,317	832
運輸局等(再掲) 2)																					
北海道運輸局	704	2,670	6,312	1,351	1,112	3,070	15,712	6,907	1,269	631	153	142	2,047	2,473	1,514	694	1,741	374	320	8,047	209
東北運輸局	84	612	1,076	147	90	1,358	1,684	599	121	40	11	15	243	1,086	36	31	62	62	35	393	26
関東運輸局	11,035	30,532	65,928	11,027	7,960	13,840	51,132	24,976	5,733	2,800	1,211	1,585	8,007	13,283	5,076	2,521	3,041	3,577	2,148	20,667	1,834
北陸信越運輸局	3,439	4,408	14,876	1,435	2,395	3,629	13,265	1,923	936	232	34	42	171	367	118	124	267	170	110	771	64
中部運輸局	19,295	45,257	85,350	19,759	4,560	5,287	23,603	6,344	4,027	1,152	348	275	636	2,040	554	282	406	421	324	743	32
近畿運輸局	6,934	13,513	40,073	9,056	27,825	44,682	134,475	84,959	17,497	21,200	3,541	2,261	9,173	13,212	3,161	4,641	4,698	4,463	3,584	17,027	1,008
中国運輸局	140	1,323	2,193	422	687	1,451	8,217	5,094	1,140	610	4,465	9,525	5,442	16,675	10,443	507	1,167	1,004	603	6,752	697
四国運輸局	404	841	3,341	1,287	809	1,878	8,866	5,461	1,054	882	337	334	2,825	5,555	1,068	1,802	3,673	5,663	1,706	1,395	47
九州運輸局	1,477	2,760	9,049	979	1,086	2,679	25,077	5,107	1,183	583	161	661	2,761	10,072	5,783	505	2,035	1,238	622	94,172	7,315
沖縄総合事務局	3,606	7,297	14,204	1,541	2,058	2,896	24,686	5,771	952	967	162	153	2,266	2,135	637	774	1,271	492	258	9,317	832

1)居住地不詳を含む。  
2)長野県は北陸信越運輸局、福井県は中部運輸局に含まれる。

参考第3表 月(3区分)、施設所在地(47区分及び運輸局等)、居住地(47区分及び運輸局等)別延べ宿泊者数<観光目的の宿泊者が50%以上の施設>(従業者数100人以上の施設) (続き)

施設所在地(47区分 及び運輸局等)	運輸局等(10区分)2)																
	長崎県	熊本県	大分県	宮崎県	鹿児島県	沖縄県	国外	北海道 運輸局	東北 運輸局	関東 運輸局	北陸信越 運輸局	中部 運輸局	近畿 運輸局	中国 運輸局	四国 運輸局	九州 運輸局	沖縄総合 事務局
平成24年 12月	27,300	28,903	19,715	25,193	39,141	50,959	475,923	145,350	339,895	1,437,475	175,962	473,971	646,219	154,275	57,416	311,600	50,959
北海道	450	1,100	1,339	165	798	998	90,981	107,034	6,338	100,795	2,297	11,278	28,701	6,329	3,129	12,108	998
青森県	20	8	5	6	11	31	478	311	18,709	5,629	117	258	431	13	16	109	31
岩手県	0	12	2	2	8	4	1,277	287	44,605	9,484	66	416	1,026	63	36	99	4
宮城県	41	10	23	13	16	42	911	664	93,811	20,607	1,446	898	1,182	353	95	367	42
秋田県	1	0	0	2	0	0	102	29	6,372	677	28	12	47	1	2	3	0
山形県	0	0	4	0	11	2	89	6	18,887	1,412	1,625	110	73	8	1	22	2
福島県	0	5	0	2	9	15	377	92	35,437	17,756	1,237	259	1,133	953	40	30	15
茨城県	0	3	6	0	0	1	4	6	962	15,986	85	71	44	10	2	18	1
栃木県	45	23	52	18	9	5	115	61	6,137	68,684	522	907	452	102	12	191	5
群馬県	0	16	0	0	0	84	1,466	310	2,739	77,446	5,268	5,079	410	543	154	33	84
埼玉県	5	17	5	6	10	14	220	62	516	2,574	193	217	141	34	33	68	14
千葉県	5,243	3,991	1,492	5,196	5,927	3,729	42,526	9,851	32,371	206,652	22,380	77,103	69,962	19,280	6,562	36,889	3,729
東京都	2,634	2,097	819	1,756	2,270	2,123	146,623	5,634	15,521	164,409	10,203	19,424	25,516	7,128	3,623	15,393	2,123
神奈川県	242	351	240	430	288	305	7,951	1,525	4,926	110,569	3,650	10,754	7,199	1,890	875	3,041	305
新潟県	2	26	0	19	0	98	1,693	24	1,797	42,785	32,784	743	822	52	51	146	98
富山県	0	0	0	0	0	46	36	6	80	810	6,479	3,935	609	2	14	9	46
石川県	29	113	78	24	43	503	3,135	344	513	12,660	26,636	12,330	10,744	539	404	855	503
福井県	8	3	0	0	0	5	138	6	48	1,702	1,054	15,395	4,249	127	126	32	5
山梨県	0	15	5	2	0	81	643	21	146	19,392	1,647	7,972	2,717	175	26	81	81
長野県	14	4	4	502	11	35	2,638	255	883	48,122	17,694	11,160	10,205	139	202	694	35
岐阜県	26	34	31	22	66	117	3,628	836	298	9,467	1,889	34,511	9,485	1,549	225	338	117
静岡県	126	122	422	41	139	132	1,464	220	1,175	89,559	4,395	63,880	10,360	702	394	999	132
愛知県	7	2	0	2	6	5	1,907	36	38	5,580	762	38,527	2,206	558	73	72	5
三重県	3	17	11	6	13	148	1,127	219	361	10,156	1,021	30,844	18,673	917	615	441	148
滋賀県	332	63	49	20	47	45	4,911	355	1,956	13,159	1,571	13,403	50,864	2,188	845	1,029	45
京都府	775	3,083	819	408	1,249	2,273	35,732	4,217	15,285	111,856	8,733	21,397	42,445	7,294	3,785	15,117	2,273
大阪府	819	762	560	710	1,583	1,017	46,031	2,115	12,655	39,651	3,581	18,399	66,279	10,192	4,863	10,542	1,017
兵庫県	134	494	151	72	473	211	5,031	859	810	17,447	2,319	13,214	118,022	9,064	5,944	3,106	211
奈良県	107	89	50	31	48	78	978	237	1,201	11,577	775	2,160	8,732	610	311	754	78
和歌山県	33	13	143	6	10	24	4,647	129	184	3,223	460	5,028	44,296	2,000	1,638	620	24
鳥取県	6	13	6	0	0	0	37	26	46	339	6	363	5,692	5,834	477	164	0
島根県	13	88	15	6	12	9	9	57	44	2,820	157	685	3,890	10,579	719	533	9
岡山県	6	21	2	2	0	4	31	105	11	162	122	307	914	2,268	154	95	4
広島県	225	54	29	138	100	187	306	346	2,373	9,111	208	2,062	2,383	10,621	319	880	187
山口県	503	695	446	160	115	115	656	133	156	5,169	167	711	4,320	17,248	1,612	8,432	115
徳島県	0	0	48	12	11	14	20	20	171	1,184	82	831	3,702	461	1,042	590	14
香川県	21	43	42	29	7	21	141	132	223	3,625	269	2,715	4,878	1,834	3,158	397	21
愛媛県	49	88	517	56	254	938	382	155	426	5,181	354	1,942	8,199	6,348	6,909	1,533	938
高知県	18	5	44	8	15	18	35	92	64	1,881	102	529	2,171	1,476	1,735	189	18
福岡県	1,741	1,942	1,733	1,119	2,026	415	12,319	390	379	10,440	173	2,051	5,168	4,088	820	44,850	415
佐賀県	1,672	430	617	107	79	126	1,561	30	80	1,200	51	204	1,629	1,295	64	14,742	126
大分県	8,462	4,229	1,446	886	1,905	777	4,150	1,081	1,490	20,142	1,909	4,796	8,052	4,627	916	40,336	777
熊本県	845	1,850	799	836	1,039	5,566	13,280	305	19	2,525	447	793	1,477	1,395	214	17,414	5,566
大分県	687	425	5,782	505	618	404	12,940	302	343	4,939	166	1,270	3,411	1,843	620	14,195	404
宮崎県	175	517	392	6,266	974	72	2,476	184	711	3,901	138	459	2,500	454	262	10,207	72
鹿児島県	1,177	4,734	677	4,939	18,376	519	6,362	802	1,332	17,738	1,305	5,083	13,478	5,736	1,504	39,750	519
沖縄県	604	1,296	810	663	565	29,603	14,359	5,439	7,266	107,292	9,389	29,486	37,330	5,353	2,795	14,087	29,603
運輸局等(再掲)2)																	
北海道運輸局	450	1,100	1,339	165	798	998	90,981	107,034	6,338	100,795	2,297	11,278	28,701	6,329	3,129	12,108	998
東北運輸局	62	35	34	25	55	94	3,234	1,389	217,821	55,565	4,519	1,953	3,892	1,391	190	630	94
関東運輸局	8,169	6,513	2,619	7,408	8,504	6,342	199,548	17,470	63,318	665,712	43,948	121,527	106,441	29,162	11,287	55,714	6,342
北陸信越運輸局	45	143	82	545	54	682	7,502	629	3,273	104,377	83,593	28,168	22,380	732	671	1,704	682
中部運輸局	170	178	464	71	224	407	8,264	1,317	1,920	116,464	9,121	183,157	44,973	3,853	1,433	1,882	407
近畿運輸局	2,200	4,504	1,772	1,247	3,410	3,648	97,330	7,912	32,091	196,913	17,439	73,601	330,638	31,348	17,386	31,168	3,648
中国運輸局	753	871	498	306	227	315	1,039	667	2,630	17,601	660	4,128	17,199	46,550	3,281	10,104	315
四国運輸局	88	136	651	105	287	991	578	399	884	11,871	807	6,017	18,950	10,119	12,844	2,709	991
九州運輸局	14,759	14,127	11,446	14,658	25,017	7,879	53,088	3,094	4,354	60,885	4,189	14,656	35,715	19,438	4,400	181,494	7,879
沖縄総合事務局	604	1,296	810	663	565	29,603	14,359	5,439	7,266	107,292	9,389	29,486	37,330	5,353	2,795	14,087	29,603

1)居住地不詳を含む。  
2)長野県は北陸信越運輸局、福井県は中部運輸局に含まれる。

参考第4表 月(3区分)、施設所在地(47区分及び運輸局等)、居住地(47区分及び運輸局等)別延べ宿泊者数<観光目的の宿泊者が50%未満の施設>  
(従業者数100人以上の施設)

施設所在地(47区分 及び運輸局等)	総数 1)	居住地(47区分)																			
		北海道	青森県	岩手県	宮城県	秋田県	山形県	福島県	茨城県	栃木県	群馬県	埼玉県	千葉県	東京都	神奈川県	新潟県	富山県	石川県	福井県	山梨県	長野県
平成24年 10～12月 計	7,092,966	258,128	40,939	30,948	138,081	32,461	47,389	53,565	68,015	53,046	40,431	180,237	217,596	1,538,215	368,527	101,254	36,598	46,030	27,025	20,084	78,430
北海道	270,540	112,475	4,826	704	3,095	680	422	1,520	1,854	1,336	631	5,714	6,348	55,185	9,666	801	448	614	167	602	787
青森県	19,497	543	5,729	767	1,736	435	344	312	156	124	90	915	614	3,772	1,035	80	13	40	76	52	95
岩手県	10,072	128	218	2,856	1,486	189	123	163	102	103	67	282	441	1,351	597	83	57	38	19	72	55
宮城県	145,851	1,615	1,876	3,196	56,996	2,231	7,539	5,011	3,897	3,116	3,892	7,987	3,741	18,903	5,859	3,225	263	111	49	368	2,486
秋田県	41,450	637	579	928	2,763	4,915	293	141	272	77	35	830	1,047	11,599	111	17	35	5	17	170	
山形県	44,148	472	399	454	5,047	554	11,696	949	320	285	174	1,410	1,131	11,040	1,983	1,065	78	105	35	35	137
福島県	35,974	564	196	228	3,621	115	359	10,702	431	366	232	1,571	904	7,076	2,024	304	135	51	171	50	96
茨城県	62,204	457	247	191	693	224	242	691	13,330	732	510	2,577	4,632	18,918	4,392	785	162	126	100	129	366
栃木県	40,707	210	238	246	736	245	431	587	1,188	11,662	787	3,856	1,428	11,210	2,283	529	79	106	25	96	231
群馬県	7,369	17	8	14	38	6	7	36	64	100	1,222	285	145	4,653	265	117	4	22	13	15	36
埼玉県	74,766	1,285	385	467	1,252	457	486	908	765	757	847	20,396	1,915	21,930	3,356	1,393	397	360	146	353	1,190
千葉県	453,610	6,861	1,548	1,623	6,515	1,545	2,069	2,885	5,945	3,169	3,141	12,637	71,507	97,469	24,457	2,602	1,330	1,874	1,660	1,873	2,507
東京都	2,290,104	70,381	15,827	12,194	28,385	13,328	14,786	18,030	15,917	12,885	12,618	34,654	34,407	679,383	55,777	26,329	11,790	13,348	7,402	8,058	23,276
神奈川県	355,366	8,037	1,872	1,637	3,909	1,431	1,864	2,012	3,574	3,199	3,604	8,731	7,854	45,860	105,247	3,269	1,233	2,340	811	1,602	3,426
新潟県	121,072	1,523	236	219	1,781	546	1,108	1,425	1,018	1,045	1,508	5,367	4,010	22,099	6,678	47,885	1,129	944	353	639	2,499
富山県	51,338	376	216	24	186	48	374	55	852	469	99	1,507	1,536	17,577	4,300	364	5,142	1,049	591	70	235
石川県	52,224	615	55	69	339	83	100	130	245	191	285	953	1,244	14,824	2,610	576	866	6,367	539	83	365
福井県	7,397	31	10	5	22	6	7	12	44	21	19	128	215	944	280	56	103	198	2,564	1	53
山梨県	3,357	62	10	10	83	10	10	33	72	33	83	260	367	618	715	85	22	22	22	126	122
長野県	67,762	384	106	176	393	152	146	288	592	395	555	3,118	2,429	11,611	4,521	1,486	329	425	116	1,024	25,843
岐阜県	19,898	274	45	26	52	28	16	43	92	43	53	377	277	3,640	598	90	144	258	92	47	108
静岡県	142,486	1,187	186	235	656	179	174	302	718	494	482	2,722	2,665	17,046	6,608	520	384	559	232	528	647
愛知県	324,385	4,300	418	637	1,248	386	509	649	1,528	1,197	1,583	7,584	6,868	65,533	15,247	968	2,140	2,958	1,425	794	3,499
三重県	17,130	30	1	15	44	57	21	47	160	33	49	166	311	1,525	720	11	47	40	161	9	58
滋賀県	15,675	158	11	5	60	7	53	31	135	47	62	449	488	2,184	1,094	109	169	186	143	52	108
京都府	47,607	1,946	87	30	901	116	110	170	667	1,731	234	1,674	1,377	13,029	3,123	213	573	263	164	92	449
大阪府	922,306	22,158	2,439	1,813	8,490	2,941	2,156	2,791	5,582	4,358	3,172	20,888	24,284	144,795	40,856	3,460	6,021	6,833	5,576	1,437	3,940
兵庫県	254,895	4,262	964	312	2,255	258	319	1,148	2,311	622	766	6,112	7,064	35,924	10,556	1,128	701	1,323	1,207	272	1,148
奈良県	-	-	-	-	-	-	-	-	-	-	-	-	-	-	-	-	-	-	-	-	-
和歌山県	18,222	190	13	34	66	26	20	32	132	98	53	370	532	2,483	1,066	27	53	54	54	10	62
鳥取県	22,491	183	21	41	152	39	29	67	138	71	85	484	422	5,188	774	24	30	80	44	23	97
島根県	-	-	-	-	-	-	-	-	-	-	-	-	-	-	-	-	-	-	-	-	-
岡山県	60,186	708	264	111	684	78	122	155	450	351	285	1,640	1,735	11,918	3,209	147	196	248	191	91	316
広島県	209,881	5,790	457	310	1,184	248	449	647	1,439	1,221	818	6,596	6,767	37,418	12,599	673	902	1,032	597	383	992
山口県	30,702	257	38	20	62	65	23	51	219	104	90	801	824	9,240	1,464	50	33	33	41	86	71
徳島県	0	0	0	0	0	0	0	0	0	0	0	0	0	0	0	0	0	0	0	0	0
香川県	51,785	122	414	81	192	55	53	79	271	161	183	1,316	1,301	11,578	2,271	350	169	296	103	71	207
愛媛県	64,464	660	64	26	98	41	5	14	59	30	68	352	407	10,953	776	104	35	16	18	7	67
高知県	52,015	807	78	25	59	8	38	22	67	63	47	525	462	12,841	1,527	51	179	2,075	66	20	57
福岡県	414,030	4,921	485	417	1,909	356	484	586	1,762	1,278	843	9,518	9,110	61,384	14,774	949	760	980	936	494	1,545
佐賀県	10,196	43	12	19	42	4	6	10	52	22	14	342	237	1,698	360	13	15	20	6	12	25
長崎県	3,609	6	2	1	7	1	2	38	27	14	30	77	75	319	157	14	10	2	6	5	9
熊本県	81,121	898	130	123	227	86	106	181	590	452	325	1,851	1,568	13,488	3,437	178	182	239	123	123	228
大分県	45,396	175	33	30	133	81	82	20	419	163	112	944	1,802	6,415	3,347	43	95	34	72	112	46
宮崎県	22,339	55	19	515	86	63	29	50	96	34	34	515	847	3,313	1,339	14	15	12	33	2	68
鹿児島県	75,465	1,374	146	82	266	91	57	472	277	200	114	1,143	1,276	7,911	2,304	265	108	172	100	126	311
沖縄県	31,874	951	31	32	132	47	120	70	186	194	530	613	982	2,697	2,677	708	40	142	771	23	397
運輸局等(再掲) 2)																					
北海道運輸局	270,540	112,475	4,826	704	3,095	680	422	1,520	1,854	1,336	631	5,714	6,348	55,185	9,666	801	448	614	167	602	787
東北運輸局	296,992	3,959	8,997	8,429	71,649	8,439	20,354	17,278	5,178	4,071	4,490	12,995	7,878	53,414	13,097	4,868	563	380	355	594	3,039
関東運輸局	3,287,483	87,310	20,135	16,382	41,611	17,246	19,895	25,182	40,855	32,537	22,812	83,396	122,255	880,041	196,492	35,109	15,017	18,198	10,179	12,252	31,154
北陸信越運輸局	292,396	2,898	613	488	2,699	829	1,728	1,898	2,707	2,100	2,447	10,945	9,219	66,111	18,109	50,311	7,466	8,785	1,599	1,816	28,942
中部運輸局	511,296	5,822	660	918	2,022	656	727	1,053	2,542	1,788	2,186	10,977	10,336	88,688	23,453	1,645	2,818	4,013	4,474	1,379	4,365
近畿運輸局	1,258,705	28,714	3,514	2,194	11,772	3,348	2,658	4,172	8,827	6,856	4,287	29,493	33,745	198,415	56,695	4,937	7,517	8,659	7,144	1,863	5,707
中国運輸局	323,260	6,938	780	482	2,082	430	623	920	2,246	1,747	1,278	9,521	9,748	63,764	18,046	894	1,161	1,393			

参考第4表 月(3区分)、施設所在地(47区分及び運輸局等)、居住地(47区分及び運輸局等)別延べ宿泊者数<観光目的の宿泊者が50%未満の施設>  
(従業者数100人以上の施設)

施設所在地(47区分 及び運輸局等)																						
	岐阜県	静岡県	愛知県	三重県	滋賀県	京都府	大阪府	兵庫県	奈良県	和歌山県	鳥取県	島根県	岡山県	広島県	山口県	徳島県	香川県	愛媛県	高知県	福岡県	佐賀県	
平成24年10～12月計	46,571	115,552	276,496	48,190	32,354	80,616	431,361	204,523	32,877	27,420	18,163	21,255	55,738	118,853	42,570	22,650	39,737	53,312	30,135	234,464	21,371	
北海道	583	2,077	5,039	978	495	1,289	6,171	2,609	763	291	129	250	1,119	1,203	355	1,119	1,418	579	874	1,644	167	
青森県	60	128	274	26	38	114	230	241	21	18	50	18	45	54	49	63	11	44	11	107	20	
岩手県	44	86	240	66	43	143	107	106	59	20	0	22	56	22	22	20	39	20	20	82	37	
宮城県	152	817	1,220	183	106	385	2,604	602	167	82	15	32	471	287	43	24	48	150	149	623	49	
秋田県	9	63	226	8	9	32	500	96	14	2	2	3	17	21	5	8	10	23	14	258	11	
山形県	110	156	571	61	131	236	722	275	73	45	19	93	193	188	48	27	49	270	26	171	37	
福島県	58	152	56	43	39	138	398	90	59	51	21	28	55	98	16	40	30	48	49	43	17	
茨城県	180	628	611	429	189	438	2,068	907	228	301	65	67	262	648	270	105	88	230	53	602	132	
栃木県	89	296	440	151	72	128	841	215	44	28	9	9	79	64	24	15	25	29	6	141	20	
群馬県	39	24	58	3	4	12	51	31	5	2	2	1	3	19	3	0	6	4	3	11	0	
埼玉県	261	734	1,715	180	216	621	2,103	992	225	89	62	83	292	490	210	109	144	197	105	964	97	
千葉県	1,518	5,312	11,367	1,264	1,849	3,297	19,513	5,931	1,932	955	852	961	1,326	1,827	1,594	959	1,374	1,101	775	5,514	848	
東京都	13,043	31,610	73,027	13,614	9,191	25,650	93,069	46,933	9,926	6,420	3,879	5,959	15,168	36,315	11,420	7,786	9,100	13,050	8,301	57,007	5,278	
神奈川県	1,991	6,364	10,955	1,826	1,477	4,133	12,625	6,920	1,368	697	654	651	2,068	4,717	1,951	914	1,073	2,732	874	7,094	753	
新潟県	324	851	2,560	361	241	739	3,419	1,227	300	126	59	49	206	363	136	97	82	192	104	1,330	151	
富山県	578	346	4,316	177	113	730	3,212	1,784	132	45	11	35	94	135	53	71	68	67	107	459	23	
石川県	494	609	3,961	306	287	797	3,807	1,267	224	96	60	46	212	259	89	68	61	91	39	612	56	
福井県	53	86	299	53	39	238	289	270	48	27	6	7	32	18	8	14	9	8	7	45	11	
山梨県	10	29	10	10	10	31	183	19	10	10	10	10	10	10	10	10	10	10	0	29	0	
長野県	634	1,552	3,042	293	211	465	1,344	719	171	97	43	24	133	170	73	78	84	131	41	309	59	
岐阜県	6,682	216	1,152	352	123	366	563	255	84	58	16	175	54	274	38	61	39	105	24	267	4	
静岡県	941	25,935	8,173	739	550	1,208	3,215	1,484	478	164	84	90	312	558	171	159	236	182	89	1,228	13	
愛知県	6,429	9,248	76,957	5,125	1,190	3,526	12,415	4,589	1,172	559	276	316	1,160	2,250	598	543	611	817	380	4,195	299	
三重県	257	247	1,013	8,133	148	252	941	365	97	115	6	24	126	75	43	36	41	62	2	150	21	
滋賀県	180	304	866	186	645	1,194	586	161	82	34	54	132	205	42	127	56	90	36	243	17	21	
京都府	208	660	1,050	237	335	2,893	1,479	1,791	184	151	121	71	205	469	199	91	147	258	74	924	57	
大阪府	5,087	9,782	25,345	6,330	5,133	11,169	171,736	29,337	6,975	7,085	4,921	4,193	8,800	14,933	4,910	4,199	6,108	7,067	4,394	25,170	2,069	
兵庫県	1,954	2,776	10,379	1,968	1,948	5,129	19,840	63,014	1,636	1,546	1,331	1,277	2,846	4,941	1,368	1,406	1,800	2,798	934	5,157	472	
奈良県	-	-	-	-	-	-	-	-	-	-	-	-	-	-	-	-	-	-	-	-	-	-
和歌山県	69	191	373	151	168	429	2,320	745	254	5,702	87	14	131	170	49	80	72	103	54	251	18	
鳥取県	141	151	1,327	73	114	458	1,666	974	171	41	1,907	450	709	1,173	204	56	107	94	48	691	79	
島根県	-	-	-	-	-	-	-	-	-	-	-	-	-	-	-	-	-	-	-	-	-	-
岡山県	310	675	1,576	433	487	1,037	4,075	2,066	473	176	711	659	7,223	2,664	685	344	694	1,083	518	1,583	110	
広島県	985	5,089	6,422	1,289	1,123	3,411	12,635	7,007	1,473	611	1,338	3,413	4,527	27,635	3,433	732	1,477	2,902	1,068	7,841	702	
山口県	88	320	364	107	120	320	1,200	614	194	24	196	309	624	2,643	6,738	94	134	204	41	1,386	77	
徳島県	0	0	0	0	0	0	0	0	0	0	0	0	0	0	0	0	0	0	0	0	0	0
香川県	260	421	1,433	284	348	939	3,666	2,402	468	150	196	219	1,452	1,502	291	1,147	7,604	2,128	1,086	1,022	48	
愛媛県	44	621	1,889	75	108	418	5,413	1,199	365	87	33	106	474	1,845	272	727	2,306	12,104	977	1,331	76	
高知県	69	118	2,036	63	85	622	4,569	3,570	111	95	82	61	1,416	1,428	77	244	2,855	1,470	7,829	294	9	
福岡県	1,790	3,943	10,839	1,513	1,459	4,757	18,476	7,920	1,555	695	517	1,009	2,101	5,941	5,300	710	956	1,477	562	66,311	3,123	
佐賀県	25	77	177	40	52	88	314	160	29	17	15	14	50	124	98	22	50	66	20	1,176	3,533	
長崎県	23	9	88	13	20	20	141	121	9	6	2	11	32	38	51	2	7	5	8	714	57	
熊本県	359	902	2,079	343	348	978	3,073	1,618	420	166	95	94	584	908	509	114	226	258	68	6,925	842	
大分県	51	131	613	113	78	297	4,229	1,186	197	86	11	112	273	324	242	66	79	536	112	8,059	456	
宮崎県	26	111	352	162	313	1,067	1,677	633	43	39	75	41	156	353	129	21	79	105	52	2,415	109	
鹿児島県	226	790	1,414	172	184	485	2,053	936	276	105	40	173	253	1,109	635	84	246	217	98	15,579	1,057	
沖縄県	137	915	592	257	85	486	1,215	717	283	258	121	44	291	349	109	56	97	186	103	4,507	239	
運輸局等(再掲)2)																						
北海道運輸局	583	2,077	5,039	978	495	1,289	6,171	2,609	763	291	129	250	1,119	1,203	355	1,119	1,418	579	874	1,644	167	
東北運輸局	433	1,402	2,587	387	366	1,048	4,561	1,410	393	218	107	174	803	704	183	184	168	574	269	1,284	171	
関東運輸局	17,131	44,997	98,183	17,477	13,008	34,310	130,453	61,948	13,738	8,502	5,533	7,741	19,208	44,090	15,482	9,898	11,820	17,353	10,117	71,362	7,128	
北陸信越運輸局	2,030	3,358	13,879	1,137	852	2,731	11,782	4,997	827	364	173	154	645	927	351	314	295	481	291	2,710	289	
中部運輸局	14,362	35,732	87,594	14,402	2,050	5,590	17,423	6,963	1,879	923	388	612	1,684	3,175	858	813	936	1,174	502	5,885	466	
近畿運輸局	7,498	13,713	38,013	8,872	10,659	20,265	196,569	95,473	9,210	14,566	6,494	5,609	12,114	20,718	6,568	5,903	8,183	10,316	5,492	31,745	2,633	
中国運輸局	1,524	6,235	9,689	1,902	1,844	5,226	19,576	10,661	2,311	852	4,152	4,831	13,083	34,115	11,060	1,226	2,412	4,283	1,675	11,501	968	
四国運輸局	373	1,160	5,358	422	541	1,979	13,648	7,171	944	332	311	386	3,342	4,775	640	2,118	12,765	15,702	9,892	2,647	133	
九州運輸局	2,500	5,963	15,562	2,356	2,454	7,692	29,963	12,574	2,529	1,114	755	1,454	3,449	8,797	6,964	1,019	1,643	2,664	920	101,179	9,177	
沖縄総合事務局	137	915	592	257	85	486	1,215	717	283	258	121	44	291	349	109	56	97	186	103	4,507	239	

1)居住地不詳を含む。  
2)長野県は北陸信越運輸局、福井県は中部運輸局に含まれる。

参考第4表 月(3区分)、施設所在地(47区分及び運輸局等)、居住地(47区分及び運輸局等)別延べ宿泊者数<観光目的の宿泊者が50%未満の施設>  
(従業者数100人以上の施設)

施設所在地(47区分 及び運輸局等)	運輸局等(10区分)2)																
	長崎県	熊本県	大分県	宮崎県	鹿児島県	沖縄県	国外	北海道 運輸局	東北 運輸局	関東 運輸局	北陸信越 運輸局	中部 運輸局	近畿 運輸局	中国 運輸局	四国 運輸局	九州 運輸局	沖縄総合 事務局
平成24年 10～12月 計	33,929	58,732	38,728	34,450	59,999	43,239	1,089,834	258,128	343,383	2,486,151	262,312	513,834	809,151	256,579	145,834	481,673	43,239
北海道	136	357	220	151	276	840	8,847	112,475	11,247	81,336	2,650	8,844	11,618	3,056	3,990	2,951	840
青森県	21	42	10	17	34	13	810	543	9,323	6,758	228	564	662	216	129	251	13
岩手県	16	6	3	22	72	18	271	128	5,035	3,015	233	455	478	100	101	238	18
宮城県	24	59	56	51	87	187	2,404	1,615	76,849	47,763	6,085	2,421	3,946	848	371	949	187
秋田県	13	31	15	12	14	51	947	637	9,619	15,149	333	311	653	48	55	354	51
山形県	42	119	31	53	33	28	744	472	19,099	16,378	1,385	933	1,482	541	372	486	28
福島県	63	38	18	14	8	11	687	564	15,221	12,654	586	480	775	218	167	201	11
茨城県	159	165	153	188	124	120	3,290	457	2,288	45,220	1,439	1,948	4,131	1,312	476	1,523	120
栃木県	6	36	32	44	9	32	1,650	210	2,483	32,510	945	1,001	1,328	185	75	288	32
群馬県	0	3	1	3	0	0	14	17	109	6,749	179	137	105	28	13	18	0
埼玉県	384	272	159	218	214	305	4,280	1,285	3,955	50,319	3,340	3,036	4,246	1,137	555	2,308	305
千葉県	1,312	1,362	997	1,350	1,178	1,327	112,255	6,861	16,185	220,198	8,313	21,121	33,477	6,560	4,209	12,561	1,327
東京都	8,750	13,548	9,459	8,422	13,371	12,709	540,760	70,381	102,550	853,699	74,743	138,696	191,189	72,741	38,237	115,835	12,709
神奈川県	1,267	1,960	1,131	1,343	1,562	1,330	40,074	8,037	12,725	179,671	10,268	21,947	27,220	10,041	5,593	15,110	1,330
新潟県	163	302	139	89	135	196	5,119	1,523	5,315	42,364	52,457	4,449	6,052	813	475	2,309	196
富山県	17	113	58	36	51	43	3,394	376	903	26,410	6,790	6,008	6,016	328	313	757	43
石川県	108	121	99	60	129	341	7,386	615	776	20,435	8,174	5,909	6,478	666	259	1,185	341
福井県	6	12	11	4	12	4	173	31	62	1,652	410	3,055	911	71	38	101	4
山梨県	0	0	0	0	0	10	151	62	156	2,274	251	81	263	50	30	29	10
長野県	42	78	53	64	48	86	2,932	384	1,261	24,245	28,083	5,637	3,007	443	334	653	86
岐阜県	14	30	20	12	26	34	2,551	274	210	5,127	600	8,494	1,449	557	229	373	34
静岡県	167	237	111	246	205	374	13,137	1,187	1,732	31,263	2,110	36,020	7,099	1,215	666	2,325	374
愛知県	445	768	403	501	776	633	64,020	4,300	3,847	100,334	9,565	99,184	23,451	4,600	2,351	7,387	633
三重県	42	67	29	72	40	31	1,190	30	185	2,973	156	9,811	1,918	274	141	421	31
滋賀県	38	71	96	32	73	24	1,475	158	167	4,511	572	1,679	5,743	467	309	570	24
京都府	102	251	141	103	234	144	8,079	1,946	1,414	21,927	1,498	2,319	6,833	1,065	570	1,812	144
大阪府	3,617	5,896	3,339	3,517	9,075	8,989	165,725	22,158	20,630	245,372	20,254	52,120	231,435	37,757	21,768	52,683	8,989
兵庫県	757	1,089	828	634	1,634	1,090	21,377	4,262	5,256	63,627	4,300	18,284	93,113	11,763	6,938	10,571	1,090
奈良県	-	-	-	-	-	-	-	-	-	-	-	-	-	-	-	-	-
和歌山県	62	57	46	17	58	38	1,138	190	191	4,744	196	838	9,618	451	309	509	38
鳥取県	45	84	105	22	30	85	433	183	349	7,185	231	1,736	3,424	4,443	305	1,056	85
島根県	-	-	-	-	-	-	-	-	-	-	-	-	-	-	-	-	-
岡山県	121	357	232	213	290	206	3,329	708	1,414	19,679	907	3,185	8,314	11,942	2,639	2,906	206
広島県	1,339	1,684	1,089	1,176	2,077	1,068	15,251	5,790	3,295	67,241	3,599	14,382	26,260	40,346	6,179	15,908	1,068
山口県	153	206	205	71	70	203	425	257	259	12,828	187	920	2,472	10,510	473	2,168	203
徳島県	0	0	0	0	0	0	0	0	0	0	0	0	0	0	0	0	0
香川県	118	229	116	86	114	372	1,777	122	874	17,152	1,022	2,501	7,973	3,660	11,965	1,733	372
愛媛県	59	50	79	22	122	444	2,928	660	248	12,652	222	2,647	7,590	2,730	16,114	1,739	444
高知県	167	43	31	13	33	370	1,597	807	230	15,552	2,362	2,352	9,052	3,064	12,398	590	370
福岡県	8,904	6,520	7,014	5,904	7,738	3,077	39,129	4,921	4,237	99,163	4,234	19,021	34,862	14,868	3,705	105,514	3,077
佐賀県	249	210	156	129	180	75	98	43	93	2,737	73	325	660	301	158	5,633	75
長崎県	882	242	59	43	115	4	85	6	51	704	35	139	317	134	22	2,112	4
熊本県	1,080	15,244	1,172	1,450	1,817	554	5,602	898	853	21,834	827	3,806	6,603	2,190	666	28,530	554
大分県	903	1,340	8,792	783	360	143	801	175	379	13,314	218	980	6,073	962	793	20,693	143
宮崎県	176	826	654	4,196	1,018	68	304	55	762	6,180	109	684	3,772	754	257	9,394	68
鹿児島県	1,377	4,125	1,143	2,891	16,110	784	2,400	1,374	1,114	13,351	856	2,702	4,039	2,210	645	42,282	784
沖縄県	583	482	223	176	447	6,778	795	951	432	7,902	1,287	2,672	3,044	914	442	6,657	6,778
運輸局等(再掲)2)																	
北海道運輸局	136	357	220	151	276	840	8,847	112,475	11,247	81,336	2,650	8,844	11,618	3,056	3,990	2,951	840
東北運輸局	179	295	133	169	248	308	5,863	3,959	135,146	101,717	8,850	5,164	7,996	1,971	1,195	2,479	308
関東運輸局	11,878	17,346	11,932	11,568	16,458	15,833	702,474	87,310	140,451	1,390,640	99,478	187,967	261,959	92,054	49,188	147,672	15,833
北陸信越運輸局	330	614	349	249	363	666	18,831	2,898	8,255	113,454	95,504	22,003	21,553	2,250	1,381	4,904	666
中部運輸局	674	1,114	574	835	1,059	1,076	81,071	5,822	6,036	141,349	12,841	156,564	34,828	6,717	3,425	10,607	1,076
近畿運輸局	4,576	7,364	4,450	4,303	11,074	10,285	197,794	28,714	27,658	340,181	26,820	75,240	346,742	51,503	29,894	66,145	10,285
中国運輸局	1,658	2,331	1,631	1,482	2,467	1,562	19,438	6,938	5,317	106,933	4,924	20,223	40,470	67,241	9,596	22,038	1,562
四国運輸局	344	322	226	121	269	1,186	6,302	1,589	1,352	45,356	3,606	7,500	24,615	9,454	40,477	4,062	1,186
九州運輸局	13,571	28,507	18,990	15,396	27,338	4,705	48,419	7,472	7,489	157,283	6,352	27,657	56,326	21,419	6,246	214,158	4,705
沖縄総合事務局	583	482	223	176	447	6,778	795	951	432	7,902	1,287	2,672	3,044	914	442	6,657	6,778

1)居住地不詳を含む。

2)長野県は北陸信越運輸局、福井県は中部運輸局に含まれる。

参考第4表 月(3区分)、施設所在地(47区分及び運輸局等)、居住地(47区分及び運輸局等)別延べ宿泊者数<観光目的の宿泊者が50%未満の施設>  
(従業者数100人以上の施設) (続き)

施設所在地(47区分 及び運輸局等)	総数 1)	居住地(47区分)																			
		北海道	青森県	岩手県	宮城県	秋田県	山形県	福島県	茨城県	栃木県	群馬県	埼玉県	千葉県	東京都	神奈川県	新潟県	富山県	石川県	福井県	山梨県	長野県
平成24年 10月	2,358,222	98,008	12,685	9,463	42,715	10,080	15,883	16,427	20,202	18,739	12,213	57,496	68,845	502,047	118,425	33,754	12,402	16,375	10,180	6,475	26,726
北海道	101,575	41,041	1,976	301	1,344	304	140	419	826	630	244	2,155	2,401	20,426	3,930	301	189	409	82	235	406
青森県	8,357	217	2,311	250	550	161	203	162	81	57	55	409	248	1,625	473	33	5	21	59	20	26
岩手県	3,988	44	74	1,100	603	68	29	63	33	47	28	121	139	609	23	21	21	1	28	25	
宮城県	51,939	680	619	740	16,703	805	2,844	1,497	1,594	1,080	1,328	3,563	1,425	7,402	2,877	1,647	109	65	26	177	1,034
秋田県	14,939	287	127	471	828	1,110	64	48	69	25	8	166	645	4,221	813	42	4	26	1	9	80
山形県	16,112	214	116	188	1,758	194	4,401	346	95	111	59	510	482	3,941	784	176	35	54	17	13	63
福島県	12,217	487	76	111	1,125	32	165	119	145	73	473	408	2,545	697	120	17	17	43	18	21	
茨城県	17,559	165	73	57	156	72	84	203	3,708	212	143	705	1,238	4,999	1,529	215	32	33	54	42	129
栃木県	13,019	52	29	40	190	22	59	162	255	3,423	166	1,194	329	4,325	719	98	22	39	12	14	82
群馬県	2,070	7	0	5	7	6	0	7	15	24	375	102	46	1,242	75	46	3	5	3	5	10
埼玉県	22,925	407	115	174	361	91	137	214	210	211	257	6,390	521	6,627	874	444	103	102	78	74	303
千葉県	150,293	2,657	672	586	2,402	771	671	821	1,801	1,227	807	4,123	21,477	30,558	6,677	942	549	582	725	709	1,056
東京都	754,865	27,107	4,023	3,442	9,024	3,628	4,244	4,740	4,257	3,538	3,479	9,229	9,455	214,540	16,088	9,130	3,766	4,649	2,487	2,265	8,050
神奈川県	115,384	2,885	536	354	1,134	383	623	607	846	1,232	1,190	2,435	2,317	14,098	33,532	992	359	772	301	583	817
新潟県	42,141	472	99	68	615	182	367	520	325	363	567	1,799	1,449	7,766	2,330	15,418	393	369	135	286	1,044
富山県	20,278	148	101	3	71	17	336	21	406	398	31	707	661	6,860	2,069	125	1,755	121	51	27	89
石川県	17,870	301	22	30	139	43	63	42	65	87	125	384	415	5,019	869	211	206	1,507	132	35	143
福井県	2,481	9	0	2	4	2	2	8	26	4	8	59	104	304	106	11	37	50	814	0	27
山梨県	1,113	20	0	0	29	0	0	0	39	0	29	97	146	195	292	0	0	0	0	49	68
長野県	24,415	159	51	70	177	66	56	123	228	125	174	1,150	937	3,964	1,760	478	116	113	65	380	9,032
岐阜県	7,403	225	27	6	21	12	6	26	29	23	14	79	107	1,264	126	64	53	166	29	30	54
静岡県	45,671	502	80	96	350	96	50	115	220	149	143	831	940	5,639	2,181	195	137	246	51	177	200
愛知県	108,090	1,830	134	288	401	169	268	181	556	491	647	2,247	2,183	22,253	4,882	352	591	898	497	197	957
三重県	5,225	7	1	7	6	2	2	24	116	2	19	66	148	356	258	11	1	4	2	6	43
滋賀県	5,360	63	1	1	16	1	7	6	34	7	23	167	170	791	349	99	49	50	19	37	
京都府	16,219	1,011	28	7	655	21	60	105	138	1,062	35	421	380	3,834	809	51	460	108	55	13	64
大阪府	297,768	9,023	500	427	1,945	1,279	406	981	1,383	1,945	807	6,915	7,598	46,969	12,809	1,225	2,074	2,298	2,489	488	1,240
兵庫県	79,977	1,877	119	99	296	130	119	366	687	235	179	1,859	2,181	12,402	3,203	242	169	392	544	91	251
奈良県	-	-	-	-	-	-	-	-	-	-	-	-	-	-	-	-	-	-	-	-	-
和歌山県	6,023	81	6	12	20	19	4	10	55	39	23	147	209	971	349	16	13	24	12	0	31
鳥取県	7,402	89	5	7	94	14	19	17	50	38	67	174	188	1,439	253	9	17	40	19	7	34
島根県	-	-	-	-	-	-	-	-	-	-	-	-	-	-	-	-	-	-	-	-	-
岡山県	20,912	267	147	24	138	31	50	59	131	90	87	531	567	4,151	1,147	59	48	96	118	40	87
広島県	70,730	2,519	169	110	335	78	141	293	433	678	277	1,890	2,181	12,103	4,443	209	350	392	210	109	230
山口県	10,317	78	3	10	20	36	1	26	106	44	33	260	257	3,111	514	25	13	13	18	35	32
徳島県	0	0	0	0	0	0	0	0	0	0	0	0	0	0	0	0	0	0	0	0	0
香川県	17,774	67	14	29	76	26	32	23	112	82	79	466	460	4,063	798	195	48	73	63	34	65
愛媛県	22,583	217	55	21	41	2	0	1	27	13	20	164	144	3,914	275	86	10	4	8	3	35
高知県	20,100	124	67	7	23	4	3	9	38	32	18	235	122	4,881	230	20	55	2,041	29	10	6
福岡県	132,449	1,236	146	192	635	124	147	251	480	394	269	3,277	3,603	20,155	4,711	283	351	274	450	183	378
佐賀県	3,543	17	6	0	25	2	1	7	15	10	8	186	95	583	109	3	11	2	2	0	9
長崎県	1,136	4	0	0	0	0	2	7	9	2	12	42	20	127	55	2	5	0	2	2	2
熊本県	28,226	318	85	51	79	42	46	46	213	227	116	604	602	4,828	1,200	61	94	101	52	27	64
大分県	14,326	66	12	8	91	4	5	4	157	73	8	189	586	2,173	1,196	17	8	12	3	6	12
宮崎県	7,442	9	16	4	59	0	3	22	36	17	21	202	410	1,031	511	11	1	1	2	0	51
鹿児島県	25,592	762	34	45	121	27	20	410	95	96	25	463	464	2,276	739	81	63	79	51	27	179
沖縄県	10,414	257	10	20	48	4	3	33	84	51	137	310	387	1,467	560	26	10	107	338	2	160
運輸局等(再掲) 2)																					
北海道運輸局	101,575	41,041	1,976	301	1,344	304	140	419	826	630	244	2,155	2,401	20,426	3,930	301	189	409	82	235	406
東北運輸局	107,552	1,929	3,323	2,860	21,567	2,370	7,706	5,518	1,991	1,465	1,551	5,242	3,347	20,343	5,868	2,041	191	204	147	265	1,249
関東運輸局	1,077,228	33,300	5,448	4,658	13,303	4,973	5,818	6,754	11,131	9,867	6,446	24,275	35,529	276,584	59,786	11,867	4,834	6,182	3,660	3,741	10,515
北陸信越運輸局	104,704	1,080	273	171	1,002	308	822	706	1,024	973	897	4,040	3,462	23,609	7,028	16,232	2,470	2,110	383	728	10,308
中部運輸局	168,870	2,573	242	399	782	281	328	354	947	669	831	3,282	3,482	29,816	7,553	633	819	1,364	1,393	410	1,281
近畿運輸局	405,347	12,055	654	546	2,932	1,450	596	1,468	2,297	3,288	1,067	9,509	10,538	64,967	17,519	1,593	2,815	2,871	3,150	611	1,623
中国運輸局	109,361	2,953	324	151	587	159	211	395	720	850	464	2,855	3,193	20,804	6,357	302	428	541	365	191	383
四国運輸局	60,457	408	136	57	140	32	35	33	177	127	117	865	726	12,858	1,303	301	113	2,118	100	47	106
九州運輸局	212,714	2,412	299	300	1,010	199	224	747	1,005	819	459	4,963	5,780	31,173	8,521	458	533	469	562	245	695
沖縄総合事務局	10,414	257	10	20	48	4	3	33	84	51	137	310	387	1,467	560	26	10	107	338	2	160



参考第4表 月(3区分)、施設所在地(47区分及び運輸局等)、居住地(47区分及び運輸局等)別延べ宿泊者数<観光目的の宿泊者が50%未満の施設>  
(従業者数100人以上の施設) (続き)

施設所在地(47区分 及び運輸局等)																						
	岐阜県	静岡県	愛知県	三重県	滋賀県	京都府	大阪府	兵庫県	奈良県	和歌山県	鳥取県	島根県	岡山県	広島県	山口県	徳島県	香川県	愛媛県	高知県	福岡県	佐賀県	
平成24年 10月	15,332	36,225	87,891	15,980	9,980	24,701	142,155	65,875	10,421	9,419	6,688	7,212	18,340	41,331	13,395	8,715	12,606	19,630	11,354	75,831	7,094	
北海道	218	961	1,925	408	234	512	2,368	1,006	223	114	95	83	747	640	178	514	58	300	527	623	98	
青森県	45	60	156	9	24	81	83	110	11	16	40	12	23	27	33	60	8	24	6	50	11	
岩手県	21	54	67	22	23	35	31	38	21	2	0	0	22	20	21	22	20	21	20	44	0	
宮城県	97	238	564	106	27	96	1,110	288	44	26	8	14	226	99	20	13	28	108	120	294	20	
秋田県	7	48	68	5	2	11	418	57	12	2	0	3	6	10	3	3	5	9	7	224	4	
山形県	45	77	145	24	32	104	248	131	40	28	13	33	24	97	31	11	24	103	19	105	15	
福島県	16	77	13	6	5	68	58	40	28	10	10	9	31	36	5	17	14	19	17	17	8	
茨城県	42	173	221	139	61	132	607	280	72	92	21	18	71	139	36	37	35	64	21	151	18	
栃木県	24	96	181	54	18	39	142	64	7	4	0	9	26	21	12	2	7	8	2	45	2	
群馬県	8	10	28	2	0	0	17	5	0	0	1	1	3	2	2	0	1	3	1	1	0	
埼玉県	75	165	496	62	92	185	617	348	79	22	14	15	88	149	63	38	52	55	26	327	29	
千葉県	874	1,644	3,784	644	610	840	7,420	1,821	565	379	357	362	499	731	471	387	434	439	66	2,209	358	
東京都	4,130	9,935	20,556	5,146	2,741	7,852	29,566	16,509	3,158	2,736	1,536	2,279	5,153	13,443	3,548	3,354	2,914	4,927	3,061	18,912	1,722	
神奈川県	536	2,110	3,322	549	487	1,702	3,996	2,494	460	220	180	209	702	1,805	672	431	332	1,894	326	2,325	208	
新潟県	125	345	970	156	108	352	1,121	450	124	40	31	20	62	149	61	42	16	102	33	455	88	
富山県	86	100	1,484	38	21	135	1,121	692	42	29	1	31	44	66	37	5	21	16	37	290	14	
石川県	175	192	1,364	105	99	261	1,135	436	79	35	36	27	52	94	31	27	24	25	12	220	13	
福井県	20	15	139	12	11	77	114	56	17	16	0	4	10	8	0	8	3	5	5	22	3	
山梨県	0	19	0	0	0	0	78	0	0	0	0	0	0	0	0	0	0	0	0	0	0	
長野県	244	687	1,032	112	63	178	501	289	69	32	13	7	70	63	35	46	40	97	12	129	32	
岐阜県	2,247	85	296	219	41	55	296	116	41	38	4	169	24	244	30	22	29	96	16	101	0	
静岡県	242	7,735	2,422	221	125	313	954	510	184	59	31	40	110	195	70	58	79	70	27	478	46	
愛知県	1,819	2,087	25,199	1,219	322	1,209	4,039	1,522	346	143	89	80	350	857	173	222	232	265	139	1,420	114	
三重県	68	45	396	2,215	64	106	298	56	19	51	0	11	40	2	16	19	24	0	25	0	0	
滋賀県	90	115	270	51	989	241	412	205	52	29	14	15	49	84	6	1	26	38	7	83	9	
京都府	84	137	395	81	74	743	516	597	84	49	40	27	56	141	62	38	47	101	6	301	13	
大阪府	1,791	3,370	8,212	1,837	1,504	3,237	55,272	8,549	1,898	2,197	2,034	1,313	2,678	4,817	1,532	1,297	1,897	2,106	1,408	7,319	634	
兵庫県	677	638	3,643	607	448	1,359	7,245	19,373	404	542	396	337	646	1,500	389	416	516	1,048	272	1,242	92	
奈良県	-	-	-	-	-	-	-	-	-	-	-	-	-	-	-	-	-	-	-	-	-	-
和歌山県	15	64	129	30	63	139	749	268	79	1,608	7	2	50	50	14	10	21	36	21	105	9	
鳥取県	53	68	183	32	51	186	619	335	75	18	537	149	239	392	55	16	38	17	15	265	23	
島根県	-	-	-	-	-	-	-	-	-	-	-	-	-	-	-	-	-	-	-	-	-	-
岡山県	88	274	638	238	144	343	1,418	658	173	74	167	214	2,322	898	181	123	187	380	158	572	33	
広島県	329	1,517	2,193	503	493	888	3,986	2,185	488	203	511	993	1,388	8,974	1,110	244	414	795	425	2,470	237	
山口県	50	91	139	56	28	115	411	194	89	7	79	116	165	840	2,108	37	54	71	17	531	40	
徳島県	0	0	0	0	0	0	0	0	0	0	0	0	0	0	0	0	0	0	0	0	0	0
香川県	118	144	456	110	85	341	1,364	868	178	66	87	72	434	606	102	610	2,781	836	431	315	22	
愛媛県	31	248	610	35	46	246	2,006	363	275	28	11	75	140	652	89	203	609	4,265	304	394	7	
高知県	10	35	514	22	14	117	1,751	513	34	22	11	24	670	416	37	83	1,030	429	3,478	93	4	
福岡県	584	1,368	3,557	483	508	1,541	5,940	2,638	498	242	181	264	593	1,742	1,462	193	342	471	190	20,670	951	
佐賀県	18	27	55	5	26	35	111	52	24	6	5	7	14	46	20	5	40	14	3	309	1,326	
長崎県	5	2	32	5	9	9	37	31	0	0	2	5	15	15	24	0	2	4	210	23	23	
熊本県	125	265	839	110	135	345	960	650	146	61	27	18	199	326	169	32	82	88	27	2,313	258	
大分県	12	54	145	27	26	95	1,410	418	101	62	3	88	149	132	64	13	33	85	5	2,637	80	
宮崎県	4	50	163	137	37	60	490	80	14	34	65	14	26	183	53	18	18	18	22	986	45	
鹿児島県	71	493	705	64	61	179	605	350	115	48	24	44	89	364	324	28	35	90	35	5,175	422	
沖縄県	13	307	185	74	29	139	515	230	53	29	7	10	64	218	60	13	41	66	26	1,374	63	
運輸局等(再掲) 2)																						
北海道運輸局	218	961	1,925	408	234	512	2,368	1,006	223	114	95	83	747	640	178	514	58	300	527	623	98	
東北運輸局	231	554	1,013	172	113	395	1,948	664	156	84	71	71	332	289	113	126	99	284	189	734	58	
関東運輸局	5,689	14,152	28,588	6,596	4,009	10,750	42,443	21,521	4,341	3,453	2,109	2,893	6,542	16,290	4,804	4,249	3,775	7,390	3,503	23,970	2,337	
北陸信越運輸局	630	1,324	4,850	411	291	926	3,878	1,867	314	136	81	85	228	372	164	120	101	240	94	1,094	147	
中部運輸局	4,396	9,967	28,452	3,886	563	1,760	5,701	2,260	607	307	124	293	505	1,344	275	326	362	460	187	2,046	163	
近畿運輸局	2,657	4,324	12,649	2,606	3,078	5,719	64,194	28,992	2,517	4,425	2,491	1,694	3,479	6,592	2,003	1,762	2,507	3,329	1,714	9,050	757	
中国運輸局	520	1,950	3,153	829	716	1,532	6,434	3,372	825	302	1,294	1,472	4,114	11,104	3,454	420	693	1,263	615	3,838	333	
四国運輸局	159	427	1,580	167	145	704	5,121	1,744	487	116	109	171	1,244	1,674	228	896	4,420	5,530	4,213	802	33	
九州運輸局	819	2,259	5,496	831	802	2,264	9,553	4,219	898	453	307	440	1,085	2,808	2,116	289	550	768	286	32,300	3,105	
沖縄総合事務局	13	307	185	74	29	139	515	230	53	29	7	10	64	218	60	13	41	66	26	1,374	63	

1)居住地不詳を含む。  
2)長野県は北陸信越運輸局、福井県は中部運輸局に含まれる。

参考第4表 月(3区分)、施設所在地(47区分及び運輸局等)、居住地(47区分及び運輸局等)別延べ宿泊者数<観光目的の宿泊者が50%未満の施設>(従業者数100人以上の施設) (続き)

施設所在地(47区分 及び運輸局等)								運輸局等(10区分)2)									
	長崎県	熊本県	大分県	宮崎県	鹿児島県	沖縄県	国外	北海道 運輸局	東北 運輸局	関東 運輸局	北陸信越 運輸局	中部 運輸局	近畿 運輸局	中国 運輸局	四国 運輸局	九州 運輸局	沖縄総合 事務局
平成24年 10月	10,991	19,125	12,266	11,253	18,733	13,304	391,242	98,008	107,253	804,442	89,257	165,608	262,551	86,966	52,305	155,293	13,304
北海道	49	164	49	54	68	355	2,961	41,041	4,484	30,847	1,305	3,594	4,457	1,743	1,399	1,105	355
青森県	14	26	6	14	12	1	429	217	3,637	2,968	85	329	325	135	98	133	1
岩手県	0	3	2	21	20	0	137	44	1,937	1,229	90	165	150	63	83	90	0
宮城県	9	27	27	27	51	38	495	680	23,208	19,446	2,855	1,031	1,591	367	269	455	38
秋田県	2	17	9	5	12	2	615	287	2,648	5,956	152	129	502	22	24	273	2
山形県	30	104	13	17	12	10	232	214	7,003	5,995	328	308	583	198	157	296	10
福島県	23	17	13	14	5	5	122	487	4,911	4,478	175	155	209	91	67	97	5
茨城県	28	55	39	96	33	40	989	165	645	12,576	409	629	1,244	285	157	420	40
栃木県	4	15	22	1	7	14	961	52	502	10,425	241	367	274	68	19	96	14
群馬県	0	2	0	0	0	0	0	7	25	1,884	64	51	22	9	5	3	0
埼玉県	55	86	55	53	51	66	1,869	407	1,092	15,164	952	876	1,343	329	171	656	66
千葉県	589	543	400	732	485	456	38,437	2,657	5,923	67,379	3,129	7,671	11,635	2,420	1,326	5,316	456
東京都	2,531	4,340	2,917	2,621	4,392	4,134	198,190	27,107	29,101	262,851	25,595	42,254	62,562	25,959	14,256	37,435	4,134
神奈川県	411	496	375	579	417	503	14,170	2,885	3,637	56,233	2,940	6,818	9,359	3,568	2,983	4,811	503
新潟県	72	174	41	51	48	54	2,284	472	1,851	14,885	17,224	1,731	2,195	323	193	929	54
富山県	12	21	48	11	25	7	1,847	148	549	11,159	2,090	1,759	2,040	179	79	421	7
石川県	28	44	39	33	65	91	3,290	301	339	6,999	2,067	1,968	2,045	240	88	442	91
福井県	2	4	4	3	0	0	40	9	18	611	125	1,000	291	22	21	38	0
山梨県	0	0	0	0	0	0	52	20	29	847	68	19	78	0	0	0	0
長野県	12	41	22	31	6	54	1,062	159	543	8,718	9,739	2,140	1,132	188	195	273	54
岐阜県	9	13	13	3	11	13	811	225	98	1,672	337	2,876	587	471	163	150	13
静岡県	76	91	55	53	87	137	4,048	502	787	10,280	778	10,671	2,145	446	234	886	137
愛知県	211	292	142	183	419	187	23,149	1,830	1,441	33,456	2,798	30,821	7,581	1,549	858	2,781	187
三重県	20	47	2	25	17	1	577	7	42	971	59	2,726	594	53	59	136	1
滋賀県	12	31	3	14	37	17	511	63	32	1,560	244	576	1,928	168	72	189	17
京都府	46	93	46	30	63	26	3,006	1,011	876	6,692	683	752	2,063	326	192	592	26
大阪府	1,099	1,915	1,172	884	2,959	2,722	55,558	9,023	5,538	78,914	6,837	17,699	72,657	12,374	6,708	15,982	2,722
兵庫県	269	381	195	196	341	314	6,096	1,877	1,129	20,837	1,054	6,109	29,371	3,268	2,252	2,716	314
奈良県	-	-	-	-	-	-	-	-	-	-	-	-	-	-	-	-	-
和歌山県	31	26	10	9	13	15	409	81	71	1,793	84	250	2,906	123	88	203	15
鳥取県	12	52	84	17	23	65	139	89	156	2,216	100	355	1,284	1,372	86	476	65
島根県	-	-	-	-	-	-	-	-	-	-	-	-	-	-	-	-	-
岡山県	42	123	88	92	93	79	1,531	267	449	6,744	290	1,356	2,810	3,782	848	1,043	79
広島県	561	594	304	272	839	175	6,822	2,519	1,126	22,114	1,181	4,752	8,243	12,976	1,878	5,277	175
山口県	52	80	49	35	26	28	174	78	96	4,360	83	354	844	3,308	179	813	28
徳島県	0	0	0	0	0	0	0	0	0	0	0	0	0	0	0	0	0
香川県	49	74	31	31	37	124	597	67	200	6,094	381	891	2,902	1,301	4,658	559	124
愛媛県	19	9	30	9	18	48	939	217	120	4,560	135	932	2,964	967	5,381	486	48
高知県	88	21	17	3	18	82	1,391	124	113	5,566	2,122	610	2,451	1,158	5,020	244	82
福岡県	2,418	1,815	2,033	1,748	2,171	942	14,119	1,236	1,495	33,072	1,286	6,442	11,367	4,242	1,196	31,806	942
佐賀県	85	53	33	40	44	30	19	17	41	1,006	25	107	254	92	62	1,890	30
長崎県	258	65	13	27	20	2	28	4	9	269	9	46	86	61	6	616	2
熊本県	377	4,964	489	507	603	217	1,951	318	349	7,817	320	1,391	2,297	739	229	9,511	217
大分県	282	368	2,569	292	89	56	142	66	124	4,388	49	241	2,112	436	136	6,317	56
宮崎県	74	345	232	1,323	287	8	249	9	104	2,228	64	356	715	341	76	3,292	8
鹿児島県	680	1,284	492	1,050	4,657	370	568	762	657	4,185	402	1,384	1,358	845	188	13,760	370
沖縄県	350	210	83	47	152	1,816	226	257	118	2,998	303	917	995	359	146	2,279	1,816
運輸局等(再掲)2)																	
北海道運輸局	49	164	49	54	68	355	2,961	41,041	4,484	30,847	1,305	3,594	4,457	1,743	1,399	1,105	355
東北運輸局	78	194	70	98	112	56	2,030	1,929	43,344	40,072	3,685	2,117	3,360	876	698	1,344	56
関東運輸局	3,618	5,537	3,808	4,082	5,385	5,213	254,668	33,300	40,954	427,359	33,398	58,685	86,517	32,638	18,917	48,737	5,213
北陸信越運輸局	124	280	150	126	144	206	8,483	1,080	3,282	41,761	31,120	7,598	7,412	930	555	2,065	206
中部運輸局	318	447	216	267	534	338	28,625	2,573	2,386	46,990	4,097	48,094	11,198	2,541	1,335	3,991	338
近畿運輸局	1,457	2,446	1,426	1,133	3,413	3,094	65,580	12,055	7,646	109,796	8,902	25,386	108,925	16,259	9,312	19,682	3,094
中国運輸局	667	849	525	416	981	347	8,666	2,953	1,827	35,434	1,654	6,817	13,181	21,438	2,991	7,609	347
四国運輸局	156	104	78	43	73	254	2,927	408	433	16,220	2,638	2,433	8,317	3,426	15,059	1,289	254
九州運輸局	4,174	8,894	5,861	4,987	7,871	1,625	17,076	2,412	2,779	52,965	2,155	9,967	18,189	6,756	1,893	67,192	1,625
沖縄総合事務局	350	210	83	47	152	1,816	226	257	118	2,998	303	917	995	359	146	2,279	1,816

1)居住地不詳を含む。  
2)長野県は北陸信越運輸局、福井県は中部運輸局に含まれる。

参考第4表 月(3区分)、施設所在地(47区分及び運輸局等)、居住地(47区分及び運輸局等)別延べ宿泊者数<観光目的の宿泊者が50%未満の施設>  
(従業者数100人以上の施設) (続き)

施設所在地(47区分 及び運輸局等)	総数 1)	居住地(47区分)																			
		北海道	青森県	岩手県	宮城県	秋田県	山形県	福島県	茨城県	栃木県	群馬県	埼玉県	千葉県	東京都	神奈川県	新潟県	富山県	石川県	福井県	山梨県	長野県
平成24年11月	2,377,318	92,148	16,300	11,700	44,179	12,308	17,776	18,937	23,359	16,536	14,124	59,413	67,784	516,728	118,168	33,995	12,368	15,815	8,720	7,198	25,376
北海道	80,817	35,369	1,225	184	836	249	168	704	674	288	188	1,728	1,901	16,849	2,677	273	186	107	45	195	198
青森県	6,252	156	1,728	281	696	182	98	120	47	27	19	271	174	1,371	314	24	7	15	13	16	49
岩手県	3,465	40	81	911	526	62	55	60	48	27	21	108	170	477	233	42	20	1	1	21	25
宮城県	50,525	606	580	1,138	16,765	730	2,543	1,836	1,721	1,249	1,862	3,088	1,550	7,096	1,686	1,125	105	28	15	116	870
秋田県	13,617	213	222	253	1,152	1,925	65	42	181	27	20	419	332	3,587	520	39	8	6	3	6	48
山形県	15,085	168	151	185	1,791	187	3,606	323	123	108	68	503	437	3,664	714	563	16	40	10	15	47
福島県	12,534	55	97	61	1,385	52	83	3,553	83	120	106	667	235	2,625	732	161	13	18	11	21	52
茨城県	22,228	162	83	59	173	82	93	252	4,341	286	172	854	1,776	7,345	1,341	410	73	54	29	40	119
栃木県	14,782	111	138	156	291	192	195	258	371	3,497	391	1,341	642	3,982	850	267	23	53	12	40	84
群馬県	2,551	7	1	6	6	0	6	24	23	21	351	91	55	1,755	54	27	0	7	1	6	9
埼玉県	25,078	564	137	145	437	145	147	305	309	238	311	6,229	551	7,331	1,439	413	111	120	40	154	424
千葉県	146,130	2,753	673	728	2,187	613	1,132	973	1,796	963	840	3,774	19,192	31,915	8,048	995	610	683	476	766	835
東京都	760,624	26,504	7,515	4,690	9,681	4,840	5,933	6,142	4,707	3,882	3,669	10,101	9,959	222,439	15,917	8,357	4,223	4,841	2,806	2,726	7,419
神奈川県	112,568	2,721	593	689	1,161	562	638	560	1,105	775	1,485	2,481	2,229	14,719	31,773	1,010	399	835	223	473	1,305
新潟県	42,666	561	98	103	654	250	434	523	431	443	492	2,043	1,547	8,006	2,469	15,766	412	347	153	265	810
富山県	17,777	176	107	19	85	29	27	27	371	29	38	281	291	6,675	1,358	137	1,116	477	482	21	75
石川県	17,954	261	29	27	114	32	24	65	114	47	93	350	474	5,288	922	177	224	2,193	128	35	118
福井県	2,637	15	6	2	6	2	2	0	14	9	9	45	63	382	102	11	34	91	871	1	5
山梨県	1,242	23	0	0	35	0	0	23	23	35	116	174	230	230	46	12	12	12	58	35	35
長野県	22,216	131	39	76	110	73	62	85	205	131	173	988	816	4,114	1,478	539	129	208	36	310	7,763
岐阜県	6,439	36	7	10	21	2	8	10	28	13	16	216	96	1,325	297	18	64	75	39	5	28
静岡県	49,946	482	78	90	160	57	78	86	289	200	199	926	827	5,585	2,289	189	128	197	111	154	199
愛知県	106,739	1,524	148	245	444	157	138	317	506	439	508	2,740	2,487	22,014	5,052	295	816	1,035	542	370	1,103
三重県	5,711	19	0	4	32	1	19	20	38	29	30	66	102	627	240	0	32	28	126	3	4
滋賀県	5,659	60	5	0	25	1	24	20	60	20	24	162	183	910	418	36	48	58	39	20	38
京都府	16,489	720	42	13	149	68	38	37	180	604	138	648	566	4,309	1,102	84	63	80	53	51	303
大阪府	309,955	9,285	1,398	544	2,653	1,250	1,355	1,208	2,489	1,322	1,434	6,963	8,342	49,825	14,114	1,354	2,088	2,291	1,402	544	1,356
兵庫県	87,441	1,523	133	104	366	53	126	632	947	189	215	2,325	2,869	12,602	3,633	263	263	460	297	73	466
奈良県	-	-	-	-	-	-	-	-	-	-	-	-	-	-	-	-	-	-	-	-	-
和歌山県	6,602	85	4	11	22	6	5	15	45	34	9	104	172	934	426	3	19	22	17	7	12
鳥取県	7,934	68	12	32	24	18	9	44	54	22	9	165	125	1,971	315	8	7	31	12	14	27
島根県	-	-	-	-	-	-	-	-	-	-	-	-	-	-	-	-	-	-	-	-	-
岡山県	21,561	286	94	50	476	25	36	57	195	194	142	605	668	4,402	1,082	63	105	83	26	35	147
広島県	73,678	2,537	124	117	490	79	164	199	553	286	314	2,608	2,637	13,455	3,715	264	410	459	234	157	463
山口県	10,747	89	31	8	25	18	15	9	60	33	29	270	272	3,232	509	14	15	17	20	32	21
徳島県	0	0	0	0	0	0	0	0	0	0	0	0	0	0	0	0	0	0	0	0	0
香川県	18,840	40	396	44	87	17	6	40	91	44	65	496	493	4,285	867	115	101	153	28	30	123
愛媛県	22,998	284	5	0	46	0	5	3	15	8	21	106	162	3,431	267	11	8	4	7	2	27
高知県	18,568	552	11	8	23	0	32	2	15	13	21	178	219	4,050	954	16	56	26	23	9	38
福岡県	141,727	2,613	172	156	822	148	194	168	653	563	326	3,474	2,798	21,479	5,030	393	248	444	268	196	494
佐賀県	3,849	16	5	8	14	2	5	3	16	7	6	110	85	675	137	6	0	9	0	10	7
長崎県	1,302	0	2	1	0	1	0	31	8	1	13	16	23	102	59	6	2	0	3	5	5
熊本県	29,210	437	28	55	93	39	47	92	194	147	109	774	495	4,458	1,193	81	49	113	56	68	89
大分県	15,643	72	13	9	18	73	12	9	37	18	19	323	574	2,355	1,192	6	80	11	4	30	13
宮崎県	7,933	32	3	460	15	0	25	16	29	8	4	165	211	1,274	404	0	5	2	5	0	11
鹿児島県	27,445	459	77	19	51	47	13	37	110	53	61	380	543	2,997	945	15	31	65	23	83	74
沖縄県	10,154	333	9	5	32	39	111	7	60	99	69	115	267	581	1,071	373	9	16	21	17	38
運輸局等(再掲) 2)																					
北海道運輸局	80,817	35,369	1,225	184	836	249	168	704	674	288	188	1,728	1,901	16,849	2,677	273	186	107	45	195	198
東北運輸局	101,478	1,238	2,859	2,829	22,315	3,138	6,450	5,934	2,203	1,558	2,096	5,056	2,898	18,820	4,199	1,954	169	108	53	195	1,091
関東運輸局	1,085,203	32,845	9,140	6,467	13,971	6,434	8,144	8,537	12,675	9,685	7,254	24,987	34,578	289,716	59,652	11,525	5,451	6,605	3,599	4,263	10,230
北陸信越運輸局	100,613	1,129	273	225	963	384	547	700	1,121	650	796	3,662	3,128	24,083	6,227	16,619	1,881	3,225	799	631	8,766
中部運輸局	171,472	2,076	239	351	663	219	245	433	875	690	762	3,993	3,575	29,933	7,980	513	1,074	1,426	1,689	533	1,339
近畿運輸局	426,146	11,673	1,582	672	3,215	1,378	1,548	1,912	3,721	2,169	1,820	10,202	12,132	68,580	19,693	1,740	2,481	2,911	1,808	695	2,175
中国運輸局	113,920	2,980	261	207	1,015	140	224	309	862	535	494	3,648	3,702	23,060	5,621	349	537	590	292	238	658
四国運輸局	60,406	876	412	52	156	17	43	45	121	65	107	780	874	11,766	2,088	142	165	183	58	41	188
九州運輸局	227,109	3,629	300	708	1,013	310	296	356	1,047	797	538	5,242	4,729	33,340	8,960	507	415	644	356	390	693
沖縄総合事務局	10,154	333	9	5	32	39	111	7	60	99	69	115	267	581	1,071	373	9	16	21		

参考第4表 月(3区分)、施設所在地(47区分及び運輸局等)、居住地(47区分及び運輸局等)別延べ宿泊者数<観光目的の宿泊者が50%未満の施設>  
(従業者数100人以上の施設) (続き)

施設所在地(47区分 及び運輸局等)																						
	岐阜県	静岡県	愛知県	三重県	滋賀県	京都府	大阪府	兵庫県	奈良県	和歌山県	鳥取県	島根県	岡山県	広島県	山口県	徳島県	香川県	愛媛県	高知県	福岡県	佐賀県	
平成24年11月	14,976	38,178	91,847	15,205	10,877	28,591	140,707	68,239	10,843	9,469	6,046	7,395	17,613	36,737	13,995	6,751	13,293	16,825	10,268	84,030	7,844	
北海道	199	506	1,382	270	96	371	1,483	754	234	81	21	121	143	346	57	45	357	100	298	346	30	
青森県	8	46	75	3	14	25	72	69	7	1	9	4	20	11	7	1	12	5	33	9	9	
岩手県	22	6	111	27	4	85	34	40	22	18	0	0	0	19	1	0	18	0	22	19	19	
宮城県	29	459	388	35	19	133	977	142	107	52	7	14	214	154	19	8	11	33	20	236	27	
秋田県	2	10	57	3	6	21	51	22	1	0	1	0	7	11	2	1	0	13	6	25	7	
山形県	48	46	233	15	96	84	231	97	14	12	3	30	136	42	13	9	20	106	2	44	20	
福島県	12	41	15	8	18	39	279	23	8	29	4	5	6	29	4	11	8	14	8	11	4	
茨城県	69	256	213	143	70	113	726	291	56	106	17	20	102	178	152	40	18	91	11	208	43	
栃木県	42	122	158	47	31	59	588	84	14	16	8	0	31	22	5	6	10	19	4	72	9	
群馬県	8	9	15	1	2	8	12	11	2	1	0	0	0	17	1	0	3	0	0	0	0	
埼玉県	102	241	540	59	58	250	707	366	64	36	40	42	116	186	70	44	55	66	32	287	43	
千葉県	294	2,500	3,932	306	655	1,679	3,260	2,285	644	482	453	480	635	816	589	490	482	528	482	2,306	437	
東京都	4,525	9,987	25,796	4,320	3,353	9,512	32,432	15,479	3,530	2,196	1,311	1,945	4,543	10,796	3,830	2,502	3,422	4,239	3,346	20,874	2,063	
神奈川県	644	1,844	3,382	610	435	1,040	4,232	2,270	499	174	199	234	490	1,329	544	199	372	404	226	2,436	290	
新潟県	128	285	971	129	61	219	1,375	488	126	56	18	18	85	141	54	22	35	55	55	535	40	
富山県	413	184	1,631	96	56	134	1,063	674	46	5	4	1	34	45	8	14	10	26	8	122	2	
石川県	156	279	1,329	120	76	280	1,339	413	59	27	19	12	53	95	33	16	22	41	14	198	19	
福井県	15	44	86	26	13	71	81	168	12	7	2	3	10	6	8	6	5	3	0	14	8	
山梨県	0	0	0	0	0	12	58	0	0	0	0	0	0	0	0	0	0	0	0	0	0	
長野県	216	513	1,072	109	87	143	493	260	52	40	20	11	34	64	29	19	33	22	15	98	8	
岐阜県	2,003	77	370	78	47	253	144	67	35	14	6	4	16	18	4	31	9	5	0	124	3	
静岡県	431	8,765	2,762	243	168	373	1,180	533	123	67	31	28	115	195	77	39	49	71	36	505	74	
愛知県	1,752	1,900	23,942	1,575	365	1,011	4,647	1,626	354	239	107	161	439	657	180	203	166	354	166	1,487	122	
三重県	106	110	284	2,750	18	29	182	117	18	13	4	2	85	8	22	6	9	0	59	21	21	
滋賀県	49	98	302	69	1,019	138	391	191	47	31	6	27	40	77	29	55	17	26	15	83	5	
京都府	54	250	254	86	86	1,177	311	502	38	36	31	19	56	171	96	23	50	83	24	357	18	
大阪府	1,449	2,980	7,901	1,643	1,400	3,270	53,991	8,129	1,958	2,195	1,312	1,398	2,568	4,808	1,516	1,121	1,929	2,118	1,325	9,826	824	
兵庫県	541	810	2,740	582	827	1,847	6,359	20,709	611	530	439	515	956	1,420	370	459	605	926	303	1,856	181	
奈良県	-	-	-	-	-	-	-	-	-	-	-	-	-	-	-	-	-	-	-	-	-	-
和歌山県	28	70	146	89	53	152	725	261	65	2,129	75	5	40	73	26	33	26	47	21	83	5	
鳥取県	28	40	320	31	29	196	596	299	57	17	688	150	249	415	83	29	45	61	15	174	42	
島根県	-	-	-	-	-	-	-	-	-	-	-	-	-	-	-	-	-	-	-	-	-	-
岡山県	111	242	548	92	233	354	1,466	645	161	60	248	231	2,255	780	301	137	227	412	194	528	48	
広島県	382	2,661	2,294	443	316	1,494	4,449	2,361	530	218	392	1,054	1,491	8,305	1,006	237	430	901	277	2,830	276	
山口県	26	175	156	24	54	94	391	201	35	9	72	86	217	907	2,393	31	45	50	12	476	18	
徳島県	0	0	0	0	0	0	0	0	0	0	0	0	0	0	0	0	0	0	0	0	0	0
香川県	98	160	650	99	151	386	1,319	902	139	61	74	123	576	523	116	301	2,651	768	389	474	19	
愛媛県	9	316	1,207	23	32	78	2,026	553	43	22	18	16	166	621	115	227	709	3,722	326	712	58	
高知県	38	47	1,206	26	34	119	1,602	2,419	52	36	55	26	432	545	19	81	910	571	2,247	71	0	
福岡県	651	1,321	3,886	566	478	1,791	6,665	2,678	556	274	168	386	771	1,857	1,577	198	278	459	232	22,515	916	
佐賀県	6	43	54	23	13	30	100	54	4	8	0	4	18	56	49	10	8	33	13	447	1,265	
長崎県	9	6	28	3	6	9	74	43	6	5	0	6	11	8	8	2	5	2	4	272	18	
熊本県	132	418	695	153	155	358	1,184	570	161	81	50	45	242	317	193	45	86	81	15	2,223	270	
大分県	12	43	122	37	20	135	1,760	580	53	12	4	15	49	96	77	10	5	109	20	2,771	130	
宮崎県	7	29	84	21	122	643	653	251	19	2	9	23	36	123	43	3	14	79	9	914	33	
鹿児島県	57	186	362	84	72	191	789	342	97	31	12	122	109	374	242	15	132	73	38	5,703	335	
沖縄県	65	53	148	138	29	185	210	270	184	39	108	9	17	76	27	22	33	75	55	1,673	85	
運輸局等(再掲) 2)																						
北海道運輸局	199	506	1,382	270	96	371	1,483	754	234	81	21	121	143	346	57	45	357	100	298	346	30	
東北運輸局	121	608	879	91	157	387	1,644	393	159	112	24	53	383	266	46	30	40	196	41	371	86	
関東運輸局	5,684	14,959	34,036	5,486	4,604	12,673	42,015	20,786	4,809	3,012	2,029	2,721	5,917	13,344	5,191	3,281	4,362	5,347	4,101	26,183	2,885	
北陸信越運輸局	913	1,261	5,003	454	280	776	4,270	1,835	283	128	61	42	206	345	124	71	100	144	92	953	69	
中部運輸局	4,307	10,896	27,444	4,672	611	1,737	6,234	2,511	542	340	150	198	665	884	291	285	229	442	202	2,189	228	
近畿運輸局	2,121	4,208	11,343	2,469	3,385	6,584	61,777	29,792	2,719	4,921	1,863	1,964	3,660	6,549	2,037	1,691	2,627	3,200	1,688	12,205	1,033	
中国運輸局	547	3,118	3,318	590	632	2,138	6,902	3,506	783	304	1,400	1,521	4,212	10,407	3,783	434	747	1,424	498	4,008	384	
四国運輸局	145	523	3,063	148	217	583	4,947	3,874	234	119	147	165	1,174	1,689	250	609	4,270	5,061	2,962	1,257	77	
九州運輸局	874	2,046	5,231	887	866	3,157	11,225	4,518	896	413	243	601	1,236	2,831	2,189	283	528	836	331	34,845	2,967	
沖縄総合事務局	65	53	148	138	29	185	210	270	184	39	108	9	17	76	27	22	33	75	55	1,673	85	

1)居住地不詳を含む。  
2)長野県は北陸信越運輸局、福井県は中部運輸局に含まれる。

参考第4表 月(3区分)、施設所在地(47区分及び運輸局等)、居住地(47区分及び運輸局等)別延べ宿泊者数<観光目的の宿泊者が50%未満の施設>(従業者数100人以上の施設) (続き)

施設所在地(47区分 及び運輸局等)	運輸局等(10区分)2)																
	長崎県	熊本県	大分県	宮崎県	鹿児島県	沖縄県	国外	北海道 運輸局	東北 運輸局	関東 運輸局	北陸信越 運輸局	中部 運輸局	近畿 運輸局	中国 運輸局	四国 運輸局	九州 運輸局	沖縄総合 事務局
平成24年 11月	11,709	21,030	14,098	12,153	21,845	16,496	362,978	92,148	121,200	823,310	87,554	168,926	268,726	81,786	47,137	172,709	16,496
北海道	55	40	81	60	52	271	1,778	35,369	3,366	24,500	764	2,402	3,019	688	800	664	271
青森県	2	6	3	2	6	3	190	156	3,105	2,239	95	145	188	51	19	61	3
岩手県	0	2	1	1	19	18	47	40	1,695	1,105	88	167	203	20	18	64	18
宮城県	13	26	25	9	7	117	1,856	606	23,592	18,368	2,128	926	1,430	408	72	343	117
秋田県	9	8	5	7	1	49	91	213	3,659	5,092	101	75	101	21	20	62	49
山形県	9	7	13	19	16	15	258	168	6,243	5,632	666	352	534	224	137	128	15
福島県	20	7	5	0	3	6	93	55	5,231	4,589	244	87	396	48	41	50	6
茨城県	31	52	61	64	32	47	1,274	162	742	16,155	656	710	1,362	469	160	491	47
栃木県	2	21	5	34	2	9	468	111	1,230	11,114	427	381	792	66	39	145	9
群馬県	0	1	1	0	0	0	13	7	37	2,356	43	34	37	19	3	2	0
埼玉県	67	88	62	97	105	148	1,557	564	1,316	16,562	1,068	982	1,481	454	197	749	148
千葉県	509	626	513	508	560	712	35,520	2,753	6,306	67,294	3,123	7,508	9,005	2,973	1,982	5,459	712
東京都	3,243	4,927	3,823	3,327	4,987	4,815	173,814	26,504	38,801	273,400	24,840	47,434	66,502	22,425	13,509	43,244	4,815
神奈川県	391	551	374	380	538	427	14,910	2,721	4,203	55,040	3,549	6,703	8,650	2,796	1,201	4,960	427
新潟県	61	93	84	27	63	101	1,534	561	2,062	15,696	17,335	1,666	2,325	316	167	903	101
富山県	3	86	9	19	24	20	1,219	176	294	9,064	1,805	2,806	1,978	92	58	265	20
石川県	29	55	40	17	31	169	2,298	261	291	7,323	2,712	2,012	2,194	212	93	389	169
福井県	3	6	7	1	12	0	53	15	18	625	141	1,042	352	29	14	51	0
山梨県	0	0	0	0	0	0	85	23	58	889	105	12	70	0	0	0	0
長野県	23	19	25	17	37	14	1,016	131	445	8,215	8,639	1,946	1,075	158	89	227	14
岐阜県	2	13	4	7	12	15	764	36	58	1,996	185	2,567	560	48	45	165	15
静岡県	38	64	36	40	84	57	5,312	482	549	10,469	713	12,312	2,444	446	195	841	57
愛知県	136	281	144	226	234	304	21,331	1,524	1,449	34,116	3,249	29,711	8,242	1,544	889	2,630	304
三重県	22	20	27	27	20	22	310	19	76	1,135	64	3,376	377	121	15	196	22
滋賀県	17	21	73	12	16	7	647	60	75	1,797	180	557	1,817	179	113	227	7
京都府	41	81	42	35	68	66	3,186	720	347	7,598	530	697	2,150	373	180	642	66
大阪府	1,480	2,219	1,210	1,131	3,195	3,380	58,146	9,285	8,408	85,033	7,089	15,375	70,943	11,602	6,493	19,885	3,380
兵庫県	241	380	191	208	814	343	9,785	1,523	1,414	22,853	1,452	4,970	30,883	3,700	2,293	3,871	343
奈良県	-	-	-	-	-	-	-	-	-	-	-	-	-	-	-	-	-
和歌山県	15	21	26	7	28	19	382	85	63	1,731	56	350	3,385	219	127	185	19
鳥取県	13	16	12	5	7	16	217	68	139	2,675	73	431	1,194	1,585	150	269	16
島根県	-	-	-	-	-	-	-	-	-	-	-	-	-	-	-	-	-
岡山県	45	130	85	64	68	66	1,271	286	738	7,323	398	1,019	2,919	3,815	970	968	66
広島県	461	667	497	681	896	408	4,725	2,537	1,173	23,725	1,596	6,014	9,368	12,248	1,845	6,308	408
山口県	56	75	97	19	28	133	148	89	106	4,437	67	401	784	3,675	138	769	133
徳島県	0	0	0	0	0	0	0	0	0	0	0	0	0	0	0	0	0
香川県	44	117	69	37	59	229	785	40	590	6,371	492	1,035	2,958	1,412	4,109	819	229
愛媛県	28	20	31	13	93	250	1,314	284	59	4,012	50	1,562	2,754	936	4,984	955	250
高知県	70	16	10	9	8	223	189	552	76	5,459	136	1,340	4,262	1,077	3,809	184	223
福岡県	2,787	1,906	2,271	1,985	2,849	1,061	12,383	2,613	1,660	34,519	1,579	6,692	12,442	4,759	1,167	35,229	1,061
佐賀県	99	78	82	56	86	33	56	16	37	1,046	22	126	209	127	64	2,113	33
長崎県	344	102	10	8	24	1	15	0	35	225	13	46	143	33	13	778	1
熊本県	385	5,816	372	411	582	206	1,782	437	354	7,438	332	1,454	2,509	847	227	10,059	206
大分県	251	402	2,995	218	95	39	361	72	134	4,548	110	218	2,560	241	144	6,862	39
宮崎県	51	252	213	1,271	292	44	24	32	519	2,095	18	146	1,690	234	105	3,026	44
鹿児島県	442	1,550	388	1,000	5,621	267	1,430	459	244	5,172	185	712	1,522	859	258	15,039	267
沖縄県	171	162	76	94	171	2,366	341	333	203	2,279	436	425	917	237	185	2,432	2,366
運輸局等(再掲)2)																	
北海道運輸局	55	40	81	60	52	271	1,778	35,369	3,366	24,500	764	2,402	3,019	688	800	664	271
東北運輸局	53	56	52	38	52	208	2,535	1,238	43,525	37,025	3,322	1,752	2,852	772	307	708	208
関東運輸局	4,243	6,266	4,839	4,410	6,224	6,158	227,641	32,845	52,693	442,810	33,811	63,764	87,899	29,202	17,091	55,050	6,158
北陸信越運輸局	116	253	158	80	155	304	6,067	1,129	3,092	40,298	30,491	8,430	7,572	778	407	1,784	304
中部運輸局	201	384	218	301	362	398	27,770	2,076	2,150	48,341	4,352	49,008	11,975	2,188	1,158	3,883	398
近畿運輸局	1,794	2,722	1,542	1,393	4,121	3,815	72,146	11,673	10,307	119,012	9,307	21,949	109,178	16,073	9,206	24,810	3,815
中国運輸局	575	888	691	769	999	623	6,361	2,980	2,156	38,160	2,134	7,865	14,265	21,323	3,103	8,314	623
四国運輸局	142	153	110	59	160	702	2,288	876	725	15,842	678	3,937	9,974	3,425	12,902	1,958	702
九州運輸局	4,359	10,106	6,331	4,949	9,549	1,651	16,051	3,629	2,983	55,443	2,259	9,394	21,075	7,100	1,978	73,106	1,651
沖縄総合事務局	171	162	76	94	171	2,366	341	333	203	2,279	436	425	917	237	185	2,432	2,366

1)居住地不詳を含む。  
2)長野県は北陸信越運輸局、福井県は中部運輸局に含まれる。

参考第4表 月(3区分)、施設所在地(47区分及び運輸局等)、居住地(47区分及び運輸局等)別延べ宿泊者数<観光目的の宿泊者が50%未満の施設>  
(従業者数100人以上の施設) (続き)

施設所在地(47区分 及び運輸局等)	総数 1)	居住地(47区分)																			
		北海道	青森県	岩手県	宮城県	秋田県	山形県	福島県	茨城県	栃木県	群馬県	埼玉県	千葉県	東京都	神奈川県	新潟県	富山県	石川県	福井県	山梨県	長野県
平成24年 12月	2,357,426	67,972	11,954	9,785	51,187	10,073	13,730	18,201	24,454	17,771	14,094	63,328	80,967	519,440	131,934	33,505	11,828	13,840	8,125	6,411	26,328
北海道	88,148	36,065	1,625	219	915	127	114	397	354	418	199	1,831	2,046	17,910	3,059	227	73	98	40	172	183
青森県	4,888	170	1,690	236	490	92	43	30	28	40	16	235	192	776	248	23	1	4	4	16	20
岩手県	2,619	44	63	845	357	59	39	40	21	29	18	53	132	265	140	18	16	16	17	23	5
宮城県	43,387	329	677	1,318	23,528	696	2,152	1,678	582	787	702	1,336	766	4,405	1,296	453	49	18	8	75	582
秋田県	12,894	137	230	204	783	1,880	164	51	22	25	7	245	70	3,464	266	30	5	3	1	2	42
山形県	12,951	90	132	81	1,498	173	3,689	280	102	66	47	397	212	3,435	485	326	27	11	8	7	27
福島県	11,223	22	23	56	1,111	31	111	3,747	229	101	53	431	261	1,906	595	23	105	16	117	11	23
茨城県	22,417	130	91	75	364	70	65	236	5,281	234	195	1,018	1,618	6,574	1,522	160	57	39	17	47	118
栃木県	12,906	47	71	50	255	31	177	167	562	4,742	230	1,321	457	2,903	714	164	34	14	1	42	65
群馬県	2,748	3	7	9	25	0	1	5	26	55	496	92	44	1,656	136	44	1	10	9	4	17
埼玉県	26,763	314	133	148	454	221	202	389	246	308	279	7,777	843	7,972	1,043	536	183	138	28	125	463
千葉県	157,187	1,451	203	309	1,926	161	266	1,091	2,348	979	1,494	4,740	30,838	34,996	9,732	665	171	609	459	398	616
東京都	774,615	16,770	4,289	4,062	9,680	4,860	4,609	7,148	6,953	5,465	5,470	15,324	14,993	242,404	23,772	8,842	3,801	3,858	2,109	3,067	7,807
神奈川県	127,414	2,431	743	594	1,614	486	603	845	1,623	1,192	929	3,815	3,308	17,043	39,942	1,267	475	733	287	546	1,304
新潟県	36,265	490	39	48	512	114	307	382	262	239	449	1,525	1,014	6,327	1,879	16,701	324	228	65	88	645
富山県	13,283	52	8	2	30	2	11	7	75	42	30	519	584	4,042	873	102	2,271	451	58	22	71
石川県	16,400	53	4	12	86	8	13	23	66	57	67	219	355	4,517	819	188	436	2,667	279	13	104
福井県	2,279	7	4	1	12	2	3	4	4	8	2	24	48	258	72	34	32	57	879	0	21
山梨県	1,002	19	10	10	19	10	10	10	10	10	19	47	47	193	193	39	10	10	10	19	19
長野県	21,131	94	16	30	106	13	28	80	159	139	208	980	676	3,533	1,283	469	84	104	15	334	9,048
岐阜県	6,056	13	11	10	10	14	2	7	35	7	23	82	74	1,051	175	8	27	17	24	12	26
静岡県	46,869	203	28	49	146	26	46	101	209	145	140	965	898	5,822	2,138	136	119	116	70	197	248
愛知県	109,556	946	136	104	403	60	103	151	466	267	428	2,597	2,198	21,266	5,313	321	733	1,025	386	227	1,439
三重県	6,194	4	0	4	6	54	0	3	6	2	0	34	61	542	222	0	14	8	33	0	11
滋賀県	4,656	35	5	4	19	5	22	5	41	20	15	120	135	483	327	14	22	79	54	13	33
京都府	14,899	215	17	10	97	27	12	28	349	65	61	605	431	4,886	1,212	78	50	75	56	28	82
大阪府	314,583	3,850	541	842	3,892	412	395	602	1,710	1,091	931	7,010	8,344	48,001	13,933	881	1,859	2,244	1,685	405	1,344
兵庫県	87,477	862	712	109	1,593	75	74	150	677	198	372	1,928	2,014	10,920	3,720	623	269	471	366	108	431
奈良県	-	-	-	-	-	-	-	-	-	-	-	-	-	-	-	-	-	-	-	-	-
和歌山県	5,597	24	3	11	24	1	11	7	32	25	21	119	151	578	291	8	21	8	25	3	19
鳥取県	7,155	26	4	2	34	7	1	6	34	11	9	145	109	1,778	206	7	6	9	13	2	36
島根県	-	-	-	-	-	-	-	-	-	-	-	-	-	-	-	-	-	-	-	-	-
岡山県	17,713	155	23	37	70	22	36	39	124	67	56	504	500	3,365	980	25	43	69	47	16	82
広島県	65,473	734	164	83	359	91	144	155	453	257	227	2,098	1,949	11,860	4,441	200	142	181	153	117	299
山口県	9,638	90	4	2	17	11	7	16	53	27	28	271	295	2,897	441	11	5	3	3	19	18
徳島県	0	0	0	0	0	0	0	0	0	0	0	0	0	0	0	0	0	0	0	0	0
香川県	15,171	15	4	8	29	12	15	16	68	35	39	354	348	3,230	606	40	20	70	12	7	19
愛媛県	18,883	159	4	5	11	39	0	10	17	9	27	82	101	3,608	234	7	17	8	3	2	5
高知県	13,347	131	0	10	13	4	3	11	14	18	8	112	121	3,910	343	15	68	8	14	1	13
福岡県	139,854	1,072	167	69	452	84	143	167	629	321	248	2,767	2,709	19,750	5,033	273	161	262	218	115	673
佐賀県	2,804	10	1	11	3	0	0	0	21	5	0	46	57	440	114	4	4	9	4	2	9
長崎県	1,171	2	0	0	7	0	0	0	10	11	5	19	32	90	43	6	3	2	4	0	2
熊本県	23,685	143	17	17	55	5	13	43	183	78	100	473	471	4,202	1,044	36	39	25	15	28	75
大分県	15,427	37	8	13	24	4	65	7	225	72	85	432	642	1,887	959	20	7	11	65	76	21
宮崎県	6,964	14	0	51	12	63	1	12	31	9	9	148	226	1,008	424	3	9	9	26	2	6
鹿児島県	22,428	153	35	18	94	17	24	25	72	51	28	300	269	2,638	620	169	14	28	26	16	58
沖縄県	11,306	361	12	7	52	4	6	30	42	44	324	188	328	649	1,046	309	21	19	412	4	199
運輸局等(再掲) 2)																					
北海道運輸局	88,148	36,065	1,625	219	915	127	114	397	354	418	199	1,831	2,046	17,910	3,059	227	73	98	40	172	183
東北運輸局	87,962	792	2,815	2,740	27,767	2,931	6,198	5,826	984	1,048	843	2,697	1,633	14,251	3,030	873	203	68	155	134	699
関東運輸局	1,125,052	21,165	5,547	5,257	14,337	5,839	9,891	17,049	12,985	9,112	34,134	52,148	313,741	77,054	11,717	4,732	5,411	2,920	4,248	10,409	
北陸信越運輸局	87,079	689	67	92	734	137	359	492	562	477	754	3,243	2,629	18,419	4,854	17,460	3,115	3,450	417	457	9,868
中部運輸局	170,954	1,173	179	168	577	156	154	266	720	429	593	3,702	3,279	28,939	7,920	499	925	1,223	1,392	436	1,745
近畿運輸局	427,212	4,986	1,278	976	5,625	514	792	2,809	1,399	1,400	9,782	11,075	64,868	19,483	1,604	2,221	2,877	2,186	557	1,909	
中国運輸局	99,979	1,005	195	124	480	131	188	216	664	362	320	3,018	2,853	19,900	6,068	243	196	262	216	154	435
四国運輸局	47,401	305	8	23	53	55	18	37	99	62	74	548	570	10,748	1,183	62	105	86	29	10	37
九州運輸局	212,333	1,431	228	179	647	173	246	254	1,171	547	475	4,185	4,406	30,015	8,237	511	237	346	358	239	844
沖縄総合事務局	11,306	361	12	7	52	4	6	30	42	44	324	188	328	649	1,046	309	21	19	412	4	199

1)居住地不詳を含む。  
2)長野県は北陸信越運輸局、福井県は中部運輸局に含まれる。

参考第4表 月(3区分)、施設所在地(47区分及び運輸局等)、居住地(47区分及び運輸局等)別延べ宿泊者数<観光目的の宿泊者が50%未満の施設>  
(従業者数100人以上の施設) (続き)

施設所在地(47区分 及び運輸局等)																						
	岐阜県	静岡県	愛知県	三重県	滋賀県	京都府	大阪府	兵庫県	奈良県	和歌山県	鳥取県	島根県	岡山県	広島県	山口県	徳島県	香川県	愛媛県	高知県	福岡県	佐賀県	
平成24年12月	16,263	41,149	96,758	17,005	11,497	27,324	148,499	70,409	11,613	8,532	5,429	6,648	19,785	40,785	15,180	7,184	13,838	16,857	8,513	74,603	6,433	
北海道	166	610	1,732	300	165	406	2,320	849	306	96	13	46	229	217	120	560	1,003	179	49	675	39	
青森県	7	22	43	14	0	8	75	62	3	1	1	2	2	16	9	2	2	8	0	24	0	
岩手県	1	26	62	17	16	23	42	28	16	0	0	0	0	17	0	0	0	0	0	16	18	
宮城県	26	120	268	42	60	156	517	172	16	4	0	4	31	34	4	3	9	9	9	93	2	
秋田県	0	5	101	0	1	0	31	17	1	0	1	0	4	0	0	4	5	1	1	9	0	
山形県	17	33	193	22	3	48	243	47	19	5	3	30	33	49	4	7	5	61	5	22	2	
福島県	30	34	28	29	16	31	61	27	23	12	7	14	18	33	7	12	8	15	24	15	5	
茨城県	69	199	177	147	58	193	735	336	100	103	27	29	89	331	82	28	35	75	21	243	71	
栃木県	23	78	101	50	23	30	111	67	23	8	1	0	22	21	7	7	8	2	0	24	9	
群馬県	23	5	15	0	2	4	22	15	3	0	0	0	0	0	0	0	2	1	2	10	0	
埼玉県	84	328	679	59	66	186	779	278	82	31	8	26	88	155	77	27	37	76	47	350	25	
千葉県	350	1,168	3,651	314	584	778	8,833	1,825	723	94	42	119	192	280	534	82	458	134	227	999	53	
東京都	4,388	11,688	26,675	4,148	3,097	8,286	31,071	14,945	3,238	1,488	1,032	1,735	5,472	12,076	4,042	1,930	2,764	3,884	1,894	17,221	1,493	
神奈川県	811	2,410	4,251	667	555	1,391	4,397	2,156	409	303	275	208	876	1,583	735	284	369	434	322	2,333	255	
新潟県	71	221	619	76	72	168	923	289	50	30	10	11	59	73	21	33	31	35	16	340	23	
富山県	79	62	1,201	43	36	461	1,028	418	44	11	6	3	16	24	8	52	37	25	62	47	7	
石川県	163	138	1,268	81	112	256	1,333	418	86	34	5	7	107	70	25	25	15	25	13	194	24	
福井県	18	27	74	15	15	90	94	46	19	4	4	0	12	4	0	0	1	0	2	9	0	
山梨県	10	10	10	10	10	19	47	19	10	10	10	10	10	10	10	10	10	10	0	29	0	
長野県	174	352	938	72	61	144	350	170	50	25	10	6	29	43	9	13	11	12	14	82	19	
岐阜県	2,432	54	486	55	35	58	123	72	8	6	6	2	14	12	4	8	1	4	8	42	1	
静岡県	268	9,435	2,989	275	257	522	1,081	441	171	38	22	22	87	168	24	62	108	41	26	245	11	
愛知県	2,858	5,261	27,816	2,331	503	1,306	3,729	1,441	472	177	80	75	371	736	245	118	213	198	75	1,288	63	
三重県	83	92	333	3,168	66	117	461	192	60	51	2	22	30	27	19	14	22	29	2	66	0	
滋賀県	41	91	294	66	22	1,067	266	391	190	62	22	14	12	43	44	7	71	13	26	14	77	3
京都府	70	273	401	70	175	973	652	692	62	66	50	25	93	157	41	30	50	74	44	266	26	
大阪府	1,847	3,432	9,232	2,850	2,229	4,662	62,473	12,659	3,119	2,693	1,575	1,482	3,554	5,308	1,862	1,781	2,282	2,843	1,661	8,025	611	
兵庫県	736	1,328	3,996	779	673	1,923	6,236	22,932	621	474	496	425	1,244	2,021	609	531	679	824	359	2,059	199	
奈良県	-	-	-	-	-	-	-	-	-	-	-	-	-	-	-	-	-	-	-	-	-	-
和歌山県	26	57	98	32	52	138	846	216	110	1,965	5	7	41	47	9	37	25	20	12	63	4	
鳥取県	60	43	824	10	34	76	451	340	39	6	682	151	221	366	66	11	24	16	18	252	14	
島根県	-	-	-	-	-	-	-	-	-	-	-	-	-	-	-	-	-	-	-	-	-	-
岡山県	111	159	390	103	110	340	1,191	763	139	42	296	214	2,646	986	203	84	280	291	166	483	29	
広島県	274	911	1,935	343	314	1,029	4,200	2,461	455	190	435	1,366	1,648	10,356	1,317	251	633	1,206	366	2,541	189	
山口県	12	54	69	27	38	111	398	219	70	8	45	107	242	896	2,237	26	35	83	12	379	19	
徳島県	0	0	0	0	0	0	0	0	0	0	0	0	0	0	0	0	0	0	0	0	0	
香川県	44	117	327	75	112	212	983	632	151	23	35	24	442	373	73	236	2,172	524	266	233	7	
愛媛県	4	57	72	17	30	94	1,381	283	47	37	4	15	168	572	68	297	988	4,117	347	225	11	
高知県	21	36	316	15	37	386	1,216	638	25	37	16	11	314	467	21	80	915	470	2,104	130	5	
福岡県	555	1,254	3,396	464	473	1,425	5,871	2,604	501	179	168	359	737	2,342	2,261	319	336	547	140	23,126	1,256	
佐賀県	1	7	68	12	13	23	103	54	1	3	10	3	18	22	29	7	2	19	4	420	942	
長崎県	9	1	28	5	5	2	30	47	3	1	0	0	6	15	19	0	2	1	0	232	16	
熊本県	102	219	545	80	58	275	929	398	113	24	18	31	143	265	147	37	58	89	26	2,389	314	
大分県	27	34	346	49	32	67	1,059	188	43	12	4	9	75	96	101	43	41	342	87	2,651	246	
宮崎県	15	32	105	4	154	364	534	302	10	3	1	4	94	47	33	0	47	8	21	515	31	
鹿児島県	98	111	347	24	51	115	659	244	64	26	4	7	55	371	69	41	79	54	25	4,701	300	
沖縄県	59	555	259	45	27	162	490	217	46	190	6	25	210	55	22	21	23	45	22	1,460	91	
運輸局等(再掲)2)																						
北海道運輸局	166	610	1,732	300	165	406	2,320	849	306	96	13	46	229	217	120	560	1,003	179	49	675	39	
東北運輸局	81	240	695	124	96	266	969	353	78	22	12	50	88	149	24	28	29	94	39	179	27	
関東運輸局	5,758	15,886	35,559	5,395	4,395	10,887	45,995	19,641	4,588	2,037	1,395	2,127	6,749	14,456	5,487	2,368	3,683	4,616	2,513	21,209	1,906	
北陸信越運輸局	487	773	4,026	272	281	1,029	3,634	1,295	230	100	31	27	211	210	63	123	94	97	105	663	73	
中部運輸局	5,659	14,869	31,698	5,844	876	2,093	5,488	2,192	730	276	114	121	514	947	292	202	345	272	113	1,650	75	
近畿運輸局	2,720	5,181	14,021	3,797	4,196	7,962	70,598	36,689	3,974	5,220	2,140	1,951	4,975	7,577	2,528	2,450	3,049	3,787	2,090	10,490	843	
中国運輸局	457	1,167	3,218	483	496	1,556	6,240	3,783	703	246	1,458	1,838	4,757	12,604	3,823	372	972	1,596	562	3,655	251	
四国運輸局	69	210	715	107	179	692	3,580	1,553	223	97	55	50	924	1,412	162	613	4,075	5,111	2,717	588	23	
九州運輸局	807	1,658	4,835	638	786	2,271	9,185	3,837	735	248	205	413	1,128	3,158	2,659	447	565	1,060	303	34,034	3,105	
沖縄総合事務局	59	555	259	45	27	162	490	217	46	190	6	25	210	55	22	21	23	45	22	1,460	91	

1)居住地不詳を含む。  
2)長野県は北陸信越運輸局、福井県は中部運輸局に含まれる。

参考第4表 月(3区分)、施設所在地(47区分及び運輸局等)、居住地(47区分及び運輸局等)別延べ宿泊者数<観光目的の宿泊者が50%未満の施設>(従業者数100人以上の施設) (続き)

施設所在地(47区分 及び運輸局等)	運輸局等(10区分)2)																
	長崎県	熊本県	大分県	宮崎県	鹿児島県	沖縄県	国外	北海道 運輸局	東北 運輸局	関東 運輸局	北陸信越 運輸局	中部 運輸局	近畿 運輸局	中国 運輸局	四国 運輸局	九州 運輸局	沖縄総合 事務局
平成24年 12月	11,229	18,577	12,364	11,044	19,421	13,439	335,614	67,972	114,930	858,399	85,501	179,300	277,874	87,827	46,392	153,671	13,439
北海道	32	153	90	37	156	214	4,108	36,065	3,397	25,989	581	2,848	4,142	625	1,791	1,182	214
青森県	5	10	1	1	16	9	191	170	2,581	1,551	48	90	149	30	12	57	9
岩手県	16	1	0	0	33	0	87	44	1,403	681	55	123	125	17	0	84	0
宮城県	2	6	4	15	29	32	53	329	30,049	9,949	1,102	464	925	73	30	151	32
秋田県	2	6	1	0	1	0	241	137	3,312	4,101	80	107	50	5	11	19	0
山形県	3	8	5	17	5	3	254	90	5,853	4,751	391	273	365	119	78	62	3
福島県	20	14	0	0	0	0	472	22	5,079	3,587	167	238	170	79	59	54	0
茨城県	100	58	53	28	59	33	1,027	130	901	16,489	374	609	1,525	558	159	612	33
栃木県	0	0	5	9	0	9	221	47	751	10,971	277	253	262	51	17	47	9
群馬県	0	0	0	3	0	0	1	3	47	2,509	72	52	46	0	5	13	0
埼玉県	262	98	42	68	58	91	854	314	1,547	18,593	1,320	1,178	1,422	354	187	903	91
千葉県	214	193	84	110	133	159	38,298	1,451	3,956	85,525	2,061	5,942	12,837	1,167	901	1,786	159
東京都	2,976	4,281	2,719	2,474	3,992	3,760	168,756	16,770	34,648	317,448	24,308	49,008	62,125	24,357	10,472	35,156	3,760
神奈川県	465	913	382	384	607	400	10,994	2,431	4,885	68,398	3,779	8,426	9,211	3,677	1,409	5,339	400
新潟県	30	35	14	11	24	41	1,301	490	1,402	11,783	17,898	1,052	1,532	174	115	477	41
富山県	2	6	1	6	2	16	328	52	60	6,187	2,895	1,443	1,998	57	176	71	16
石川県	51	22	20	10	33	81	1,798	53	146	6,113	3,395	1,929	2,239	214	78	354	81
福井県	1	2	0	0	0	4	80	7	26	416	144	1,013	268	20	3	12	4
山梨県	0	0	0	0	0	10	14	19	69	538	78	50	115	50	30	29	10
長野県	7	18	6	16	5	18	854	94	273	7,312	9,705	1,551	800	97	50	153	18
岐阜県	3	4	3	2	3	6	976	13	54	1,459	78	3,051	302	38	21	58	6
静岡県	53	82	20	153	34	180	3,777	203	396	10,514	619	13,037	2,510	323	237	598	180
愛知県	98	195	117	92	123	142	19,540	946	957	32,762	3,518	38,652	7,628	1,507	604	1,976	142
三重県	0	0	0	20	3	8	303	4	67	867	33	3,709	947	100	67	89	8
滋賀県	9	19	20	6	20	0	317	35	60	1,154	148	546	1,998	120	124	154	0
京都府	15	77	53	38	103	52	1,887	215	191	7,637	285	870	2,620	366	198	578	52
大阪府	1,038	1,762	957	1,502	2,921	2,887	52,021	3,850	6,684	81,425	6,328	19,046	87,835	13,781	8,567	16,816	2,887
兵庫県	247	328	442	230	479	433	5,496	862	2,713	19,937	1,794	7,205	32,859	4,795	2,393	3,984	433
奈良県	-	-	-	-	-	-	-	-	-	-	-	-	-	-	-	-	-
和歌山県	16	10	10	1	17	4	347	24	57	1,220	56	238	3,327	109	94	121	4
鳥取県	20	16	9	0	0	4	77	26	54	2,294	58	950	946	1,486	69	311	4
島根県	-	-	-	-	-	-	-	-	-	-	-	-	-	-	-	-	-
岡山県	34	104	59	57	129	61	527	155	227	5,612	219	810	2,585	4,345	821	895	61
広島県	317	423	288	223	342	485	3,704	734	996	21,402	822	3,616	8,649	15,122	2,456	4,323	485
山口県	45	51	59	17	16	42	103	90	57	4,031	37	165	844	3,527	156	586	42
徳島県	0	0	0	0	0	0	0	0	0	0	0	0	0	0	0	0	0
香川県	25	38	16	18	18	19	395	15	84	4,687	149	575	2,113	947	3,198	355	19
愛媛県	12	21	18	0	11	146	675	159	69	4,080	37	153	1,872	827	5,749	298	146
高知県	9	6	4	1	7	65	17	131	41	4,527	104	402	2,339	829	3,569	162	65
福岡県	3,699	2,799	2,710	2,171	2,718	1,074	12,627	1,072	1,082	31,572	1,369	5,887	11,053	5,867	1,342	38,479	1,074
佐賀県	65	79	41	33	50	12	23	10	15	685	26	92	197	82	32	1,630	12
長崎県	280	75	36	8	71	1	42	2	7	210	13	47	88	40	3	718	1
熊本県	318	4,464	311	532	632	131	1,869	143	150	6,579	175	961	1,797	604	210	8,960	131
大分県	370	570	3,228	273	176	48	298	37	121	4,378	59	521	1,401	285	513	7,514	48
宮崎県	51	229	209	1,602	439	16	31	14	139	1,857	27	182	1,367	179	76	3,076	16
鹿児島県	255	1,291	263	841	5,832	147	402	153	213	3,994	269	606	1,159	506	199	13,483	147
沖縄県	62	110	64	35	124	2,596	228	361	111	2,625	548	1,330	1,132	318	111	1,946	2,596
運輸局等(再掲)2)																	
北海道運輸局	32	153	90	37	156	214	4,108	36,065	3,397	25,989	581	2,848	4,142	625	1,791	1,182	214
東北運輸局	48	45	11	33	84	44	1,298	792	48,277	24,620	1,843	1,295	1,784	323	190	427	44
関東運輸局	4,017	5,543	3,285	3,076	4,849	4,462	220,165	21,165	46,804	520,471	32,269	65,518	87,543	30,214	13,180	43,885	4,462
北陸信越運輸局	90	81	41	43	64	156	4,281	689	1,881	31,395	33,893	5,975	6,569	542	419	1,055	156
中部運輸局	155	283	140	267	163	340	24,676	1,173	1,500	46,018	4,392	59,462	11,655	1,988	932	2,733	340
近畿運輸局	1,325	2,196	1,482	1,777	3,540	3,376	60,068	4,986	9,705	111,373	8,611	27,905	128,639	19,171	11,376	21,653	3,376
中国運輸局	416	594	415	297	487	592	4,411	1,005	1,334	33,339	1,136	5,541	13,024	24,480	3,502	6,115	592
四国運輸局	46	65	38	19	36	230	1,087	305	194	13,294	290	1,130	6,324	2,603	12,516	815	230
九州運輸局	5,038	9,507	6,798	5,460	9,918	1,429	15,292	1,431	1,727	49,275	1,938	8,296	17,062	7,563	2,375	73,860	1,429
沖縄総合事務局	62	110	64	35	124	2,596	228	361	111	2,625	548	1,330	1,132	318	111	1,946	2,596

1)居住地不詳を含む。  
2)長野県は北陸信越運輸局、福井県は中部運輸局に含まれる。



参考第5表 施設所在地(主な市区町村)、従業者数(3区分)別母集団施設数及び回収施設数

施設所在地 (主な市区町村)	従業者数(3区分)					
	0~4人 1)		5~9人 1)		10人以上	
	母集団 施設数	回収 施設数	母集団 施設数	回収 施設数	母集団 施設数	回収 施設数
北海道札幌市	30	-	27	-	135	96
北海道小樽市	27	-	7	-	17	12
北海道旭川市	77	-	7	-	24	20
北海道釧路市	32	-	15	-	26	18
北海道帯広市	16	-	9	-	23	15
北海道北見市	11	-	9	-	22	14
北海道網走市	19	-	5	-	14	10
北海道千歳市	8	-	4	-	16	12
青森県青森市	20	-	12	-	42	31
青森県弘前市	42	-	8	-	22	18
青森県八戸市	20	-	13	-	31	21
青森県むつ市	37	-	5	-	10	10
岩手県盛岡市	14	-	11	-	36	28
岩手県花巻市	33	-	6	-	22	17
岩手県北上市	12	-	6	-	16	12
岩手県一関市	28	-	5	-	16	13
岩手県八幡平市	91	-	11	-	13	11
岩手県岩手郡 磐石町	45	-	13	-	11	10
宮城県仙台市	38	-	24	-	105	74
宮城県大崎市	52	-	24	-	22	14
宮城県宮城郡 松島町	4	-	3	-	13	10
秋田県秋田市	38	-	13	-	31	24
秋田県横手市	12	-	8	-	15	12
秋田県大館市	16	-	7	-	14	11
秋田県鹿角市	21	-	6	-	13	10
秋田県大仙市	19	-	9	-	13	13
秋田県仙北市	51	-	15	-	26	21
山形県山形市	74	-	40	-	52	37
山形県米沢市	54	-	20	-	26	14
山形県鶴岡市	101	-	55	10	50	30
山形県酒田市	31	-	24	-	19	12
山形県天童市	2	-	7	-	24	19
福島県福島市	44	-	47	-	66	36
福島県会津若松市	42	-	12	-	42	27
福島県郡山市	27	-	35	-	47	23
福島県いわき市	104	-	71	-	59	35
福島県南会津郡 南会津町	225	16	15	-	12	-
福島県耶麻郡 猪苗代町	103	-	17	-	26	14
茨城県水戸市	10	-	13	-	25	14
茨城県つくば市	10	-	10	-	23	15
茨城県神栖市	42	-	25	-	18	12
栃木県宇都宮市	29	-	14	-	30	24
栃木県日光市	199	-	61	13	96	54
栃木県那須塩原市	71	-	36	-	47	22
栃木県那須郡 那須町	311	16	48	-	58	36
群馬県前橋市	28	-	12	-	18	14
群馬県高崎市	19	-	19	-	27	20
群馬県渋川市	20	-	9	-	38	26
群馬県吾妻郡 嬬恋村	61	-	15	-	18	12
群馬県吾妻郡 草津町	109	-	29	-	25	13
群馬県利根郡 みなかみ町	103	-	40	-	35	20
埼玉県さいたま市	9	-	8	-	21	16
埼玉県熊谷市	7	-	2	-	11	10
埼玉県秩父市	30	-	15	-	18	13
千葉県千葉市	8	-	13	-	30	22
千葉県館山市	78	-	17	-	22	10
千葉県成田市	8	-	10	-	21	18
千葉県鴨川市	88	-	9	-	24	16
千葉県浦安市	1	-	1	-	22	14
千葉県南房総市	141	-	41	-	25	14
東京都千代田区	7	-	5	-	48	34
東京都中央区	8	-	4	-	60	35
東京都港区	5	-	10	-	71	48
東京都新宿区	31	-	16	-	44	24

施設所在地 (主な市区町村)	従業者数(3区分)					
	0~4人 1)		5~9人 1)		10人以上	
	母集団 施設数	回収 施設数	母集団 施設数	回収 施設数	母集団 施設数	回収 施設数
東京都文京区	2	-	1	-	21	10
東京都台東区	74	-	52	-	83	41
東京都江東区	15	-	3	-	16	11
東京都品川区	6	-	5	-	29	21
東京都大田区	10	-	7	-	31	17
東京都渋谷区	4	-	5	-	18	13
東京都豊島区	13	-	10	-	41	23
東京都江戸川区	4	-	2	-	14	11
東京都八王子市	2	-	2	-	16	11
東京都立川市	4	-	5	-	15	10
神奈川県横浜市	97	-	37	-	78	56
神奈川県川崎市	43	-	20	-	33	23
神奈川県足柄下郡 箱根町	244	12	106	21	145	104
神奈川県足柄下郡 湯河原町	67	-	28	-	39	16
新潟県新潟市	75	-	24	-	59	43
新潟県長岡市	60	-	36	10	34	30
新潟県柏崎市	63	-	22	-	13	10
新潟県新発田市	14	-	12	-	18	13
新潟県村上市	39	-	6	-	19	15
新潟県糸魚川市	49	-	11	-	12	11
新潟県妙高市	263	15	37	-	27	13
新潟県上越市	60	-	24	-	39	28
新潟県佐渡市	144	-	23	-	31	22
新潟県南魚沼市	276	14	34	-	25	12
新潟県南魚沼郡 湯沢町	278	22	42	10	36	21
富山県富山市	45	-	25	-	41	29
富山県氷見市	16	-	16	-	19	11
富山県黒部市	21	-	14	-	16	15
富山県中新川郡 立山町	14	-	7	-	12	10
石川県金沢市	30	-	13	-	63	48
石川県七尾市	57	-	9	-	20	11
石川県小松市	9	-	11	-	18	13
石川県加賀市	18	-	7	-	59	32
石川県白山市	32	-	19	-	18	15
福井県福井市	43	-	15	-	32	23
福井県あわら市	10	-	5	-	22	14
山梨県甲府市	27	-	15	-	26	20
山梨県富士吉田市	18	-	15	-	20	15
山梨県北杜市	246	13	14	-	19	14
山梨県笛吹市	16	-	11	-	40	15
山梨県南都留郡 山中湖村	139	-	34	-	24	10
山梨県南都留郡 富士河口湖町	200	-	42	-	42	31
長野県長野市	190	10	40	-	44	29
長野県松本市	198	-	38	-	71	51
長野県上田市	137	-	39	-	49	25
長野県諏訪市	26	-	10	-	24	18
長野県大町市	73	-	12	-	14	10
長野県茅野市	239	-	34	-	34	23
長野県佐久市	16	-	3	-	17	15
長野県千曲市	10	-	11	-	25	15
長野県安曇野市	55	-	17	-	21	14
長野県北佐久郡 軽井沢町	148	10	42	-	33	23
長野県下伊那郡 阿智村	21	-	5	-	21	17
長野県北安曇郡 白馬村	684	26	69	10	28	10
長野県下高井郡 山ノ内町	161	-	65	11	76	35
長野県下高井郡 野沢温泉村	273	10	19	-	12	-
岐阜県岐阜市	22	-	11	-	18	15
岐阜県高山市	195	-	50	-	70	36
岐阜県郡上市	139	-	15	-	16	12
岐阜県下呂市	32	-	15	-	37	27
静岡県静岡市	91	-	44	-	45	26
静岡県浜松市	85	-	30	-	69	55
静岡県沼津市	87	-	26	-	32	18
静岡県熱海市	111	-	51	-	96	52

参考第5表 施設所在地(主な市区町村)、従業者数(3区分)別母集団施設数及び回収施設数

施設所在地 (主な市区町村)	従業者数(3区分)					
	0~4人 1)		5~9人 1)		10人以上	
	母集団 施設数	回収 施設数	母集団 施設数	回収 施設数	母集団 施設数	回収 施設数
静岡県 伊東市	430	17	148	-	104	60
静岡県 富士市	24	-	12	-	14	10
静岡県 焼津市	13	-	4	-	15	11
静岡県 掛川市	8	-	14	-	14	10
静岡県 御殿場市	15	-	10	-	20	14
静岡県 下田市	236	14	23	-	26	12
静岡県 伊豆市	88	-	36	-	55	27
静岡県 伊豆の国市	16	-	7	-	39	21
静岡県 賀茂郡 東伊豆町	34	-	18	-	41	20
静岡県 賀茂郡 南伊豆町	157	13	15	-	9	-
愛知県 名古屋市中区	58	-	33	-	114	76
愛知県 豊田市	35	-	20	-	37	30
愛知県 西尾市	20	-	4	-	12	10
愛知県 蒲郡市	13	-	7	-	25	17
愛知県 知多郡 南知多町	85	-	52	12	44	23
三重県 津市	66	-	20	-	36	17
三重県 四日市市	17	-	5	-	15	11
三重県 伊勢市	72	-	28	-	25	10
三重県 鳥羽市	165	-	51	-	64	34
三重県 志摩市	227	-	48	-	43	25
三重県 三重郡 菰野町	48	-	13	-	15	13
滋賀県 大津市	71	-	38	-	44	25
滋賀県 彦根市	11	-	10	-	20	15
滋賀県 長浜市	47	-	15	-	24	19
滋賀県 高島市	65	-	26	-	16	14
京都府 京都市	400	-	87	-	292	164
京都府 福知山市	17	-	11	-	17	10
京都府 宮津市	42	-	46	-	21	15
京都府 京丹後市	103	-	86	10	61	24
大阪府 大阪市	108	-	83	-	195	132
大阪府 堺市	7	-	2	-	15	10
兵庫県 神戸市	60	-	21	-	107	75
兵庫県 姫路市	34	-	20	-	32	18
兵庫県 洲本市	39	-	15	-	14	10
兵庫県 豊岡市	235	14	59	-	62	37
兵庫県 赤穂市	8	-	2	-	13	10
兵庫県 美方郡 香美町	152	14	36	-	18	12
奈良県 奈良市	61	-	16	-	51	38
和歌山県 和歌山市	31	-	12	-	27	15
和歌山県 田辺市	60	-	20	-	21	14
和歌山県 西牟婁郡 白浜町	62	-	18	-	33	26
鳥取県 鳥取市	77	-	22	-	27	17
鳥取県 米子市	22	-	9	-	37	26
鳥取県 東伯郡 三朝町	12	-	1	-	18	11
島根県 松江市	61	-	26	-	42	28
島根県 浜田市	46	-	13	-	16	15
島根県 出雲市	48	-	21	-	21	15
岡山県 岡山市	54	-	15	-	59	40
岡山県 倉敷市	39	-	23	-	36	27
岡山県 美作市	36	-	8	-	17	12
広島県 広島市	50	-	32	-	89	60
広島県 呉市	55	-	28	-	27	14
広島県 尾道市	43	-	12	-	21	12
広島県 福山市	40	-	11	-	33	24
広島県 廿日市市	13	-	8	-	26	21
山口県 下関市	35	-	20	-	32	26
山口県 山口市	13	-	11	-	37	24
山口県 周南市	22	-	9	-	17	12
徳島県 徳島市	42	-	16	-	27	13
香川県 高松市	44	-	22	-	37	24
愛媛県 松山市	49	-	23	-	54	39
愛媛県 今治市	70	-	22	-	21	14
高知県 高知市	40	-	27	-	52	39
高知県 四万十市	64	-	5	-	11	10

施設所在地 (主な市区町村)	従業者数(3区分)					
	0~4人 1)		5~9人 1)		10人以上	
	母集団 施設数	回収 施設数	母集団 施設数	回収 施設数	母集団 施設数	回収 施設数
福岡県北九州市	41	-	15	-	63	46
福岡県福岡市	58	-	43	-	139	102
福岡県 久留米市	26	-	8	-	16	11
福岡県 朝倉市	17	-	7	-	17	10
佐賀県 佐賀市	28	-	30	-	24	19
佐賀県 唐津市	39	-	29	-	27	14
佐賀県 武雄市	7	-	7	-	17	12
佐賀県 嬉野市	16	-	14	-	25	14
長崎県 長崎市	77	-	24	-	61	45
長崎県 佐世保市	83	-	11	-	36	27
長崎県 諫早市	18	-	12	-	14	13
長崎県 平戸市	252	10	14	-	9	-
長崎県 雲仙市	18	-	12	-	29	19
熊本県熊本市	45	-	21	-	79	61
熊本県 人吉市	26	-	10	-	18	13
熊本県 山鹿市	10	-	9	-	25	17
熊本県 上天草市	23	-	11	-	16	10
熊本県 阿蘇市	54	-	14	-	28	17
熊本県 天草市	136	-	12	-	21	17
熊本県阿蘇郡 南小国町	33	-	11	-	31	23
熊本県阿蘇郡 南阿蘇村	49	-	6	-	20	14
大分県 大分市	28	-	13	-	31	23
大分県 別府市	83	-	41	-	66	42
大分県 由布市	86	-	38	-	49	27
宮崎県 宮崎市	23	-	12	-	39	24
宮崎県 都城市	8	-	4	-	13	10
鹿児島県 鹿児島市	32	-	22	-	65	46
鹿児島県 指宿市	30	-	4	-	15	13
鹿児島県 薩摩川内市	63	-	11	-	19	11
鹿児島県 霧島市	24	-	34	-	41	29
鹿児島県 熊毛郡 屋久島町	179	-	22	-	12	10
沖縄県 那覇市	124	-	16	-	92	52
沖縄県 石垣市	165	-	16	-	24	14
沖縄県 名護市	22	-	5	-	14	11
沖縄県 宮古島市	127	-	9	-	18	13
沖縄県 国頭郡 恩納村	42	-	7	-	18	13

1) 従業者数10人未満の施設については、標本調査を実施している。

参考第6表 施設所在地(主な市区町村)、従業者数(3区分)、月(3区分)別延べ宿泊者数

施設所在地 (主な市区町村)	従業者数(3区分)、月(3区分)											
	延べ 宿泊者数	0~4人 1)			延べ 宿泊者数	5~9人 1)			延べ 宿泊者数	10人以上		
		10月	11月	12月		10月	11月	12月		10月	11月	12月
北海道札幌市	-	-	-	-	-	-	-	-	1,584,620	568,881	475,050	540,689
北海道小樽市	-	-	-	-	-	-	-	-	107,371	43,221	28,426	35,724
北海道旭川市	-	-	-	-	-	-	-	-	206,280	88,826	59,400	58,054
北海道釧路市	-	-	-	-	-	-	-	-	205,281	93,314	60,497	51,470
北海道帯広市	-	-	-	-	-	-	-	-	136,234	54,164	44,601	37,469
北海道北見市	-	-	-	-	-	-	-	-	81,691	38,069	24,350	19,272
北海道網走市	-	-	-	-	-	-	-	-	60,825	27,478	17,294	16,053
北海道千歳市	-	-	-	-	-	-	-	-	69,374	25,717	21,738	21,919
青森県青森市	-	-	-	-	-	-	-	-	191,832	79,685	59,979	52,168
青森県弘前市	-	-	-	-	-	-	-	-	86,091	34,770	26,239	25,082
青森県八戸市	-	-	-	-	-	-	-	-	128,996	50,017	42,857	36,122
青森県むつ市	-	-	-	-	-	-	-	-	54,154	23,212	16,791	14,151
岩手県盛岡市	-	-	-	-	-	-	-	-	264,712	95,768	90,006	78,938
岩手県花巻市	-	-	-	-	-	-	-	-	189,911	68,078	63,494	58,339
岩手県北上市	-	-	-	-	-	-	-	-	64,957	25,687	21,226	18,044
岩手県一関市	-	-	-	-	-	-	-	-	75,055	29,639	25,801	19,615
岩手県八幡平市	-	-	-	-	-	-	-	-	94,679	41,423	23,842	29,414
岩手県岩手郡 雫石町	-	-	-	-	-	-	-	-	105,188	41,675	38,010	25,503
宮城県仙台市	-	-	-	-	-	-	-	-	998,214	342,944	325,783	329,487
宮城県大崎市	-	-	-	-	-	-	-	-	137,112	46,528	51,692	38,892
宮城県宮城郡 松島町	-	-	-	-	-	-	-	-	136,274	47,123	47,232	41,919
秋田県秋田市	-	-	-	-	-	-	-	-	189,828	68,935	64,762	56,131
秋田県横手市	-	-	-	-	-	-	-	-	42,834	15,910	13,890	13,034
秋田県大館市	-	-	-	-	-	-	-	-	40,557	15,069	13,829	11,659
秋田県鹿角市	-	-	-	-	-	-	-	-	38,385	16,615	12,033	9,737
秋田県大仙市	-	-	-	-	-	-	-	-	25,265	9,482	8,305	7,478
秋田県仙北市	-	-	-	-	-	-	-	-	110,237	58,090	33,000	19,147
山形県山形市	-	-	-	-	-	-	-	-	190,462	70,458	61,356	58,648
山形県米沢市	-	-	-	-	-	-	-	-	42,215	15,612	14,233	12,370
山形県鶴岡市	-	-	-	-	5,083	2,357	1,856	870	150,518	58,288	51,356	40,874
山形県酒田市	-	-	-	-	-	-	-	-	62,832	26,787	20,813	15,232
山形県天童市	-	-	-	-	-	-	-	-	132,378	45,345	42,850	44,183
福島県福島市	-	-	-	-	-	-	-	-	313,908	107,951	106,953	99,004
福島県会津若松市	-	-	-	-	-	-	-	-	181,503	65,846	64,017	51,640
福島県郡山市	-	-	-	-	-	-	-	-	181,785	61,815	61,413	58,557
福島県いわき市	-	-	-	-	-	-	-	-	157,089	52,439	53,373	51,277
福島県南会津郡 南会津町	767	398	132	237	-	-	-	-	-	-	-	-
福島県耶麻郡 猪苗代町	-	-	-	-	-	-	-	-	96,567	36,772	30,670	29,125
茨城県水戸市	-	-	-	-	-	-	-	-	113,175	38,092	39,377	35,706
茨城県つくば市	-	-	-	-	-	-	-	-	90,284	29,332	32,959	27,993
茨城県神栖市	-	-	-	-	-	-	-	-	71,263	18,889	23,409	28,965
栃木県宇都宮市	-	-	-	-	-	-	-	-	202,970	71,229	68,889	62,852
栃木県日光市	-	-	-	-	19,156	9,376	5,960	3,820	409,356	159,376	147,272	102,708
栃木県那須塩原市	-	-	-	-	-	-	-	-	157,507	53,777	58,512	45,218
栃木県那須郡 那須町	4,934	2,018	1,604	1,312	-	-	-	-	279,251	106,144	97,121	75,986
群馬県前橋市	-	-	-	-	-	-	-	-	81,109	26,519	26,840	27,750
群馬県高崎市	-	-	-	-	-	-	-	-	128,845	42,595	41,726	44,524
群馬県渋川市	-	-	-	-	-	-	-	-	246,283	77,274	87,789	81,220
群馬県吾妻郡 嬬恋村	-	-	-	-	-	-	-	-	99,104	43,673	27,701	27,730
群馬県吾妻郡 草津町	-	-	-	-	-	-	-	-	219,164	81,703	78,142	59,319
群馬県利根郡 みなかみ町	-	-	-	-	-	-	-	-	112,608	43,770	37,765	31,073
埼玉県さいたま市	-	-	-	-	-	-	-	-	156,920	50,683	52,097	54,140
埼玉県熊谷市	-	-	-	-	-	-	-	-	74,431	22,957	25,678	25,796
埼玉県秩父市	-	-	-	-	-	-	-	-	45,021	14,583	16,401	14,037
千葉県千葉市	-	-	-	-	-	-	-	-	402,575	133,316	129,367	139,892
千葉県館山市	-	-	-	-	-	-	-	-	33,155	10,381	10,895	11,879
千葉県成田市	-	-	-	-	-	-	-	-	564,569	182,596	182,941	199,032
千葉県鴨川市	-	-	-	-	-	-	-	-	105,663	34,676	36,397	34,590
千葉県浦安市	-	-	-	-	-	-	-	-	1,362,484	459,931	443,705	458,848
千葉県南房総市	-	-	-	-	-	-	-	-	59,583	17,293	19,885	22,405

参考第6表 施設所在地(主な市区町村)、従業者数(3区分)、月(3区分)別延べ宿泊者数

施設所在地 (主な市区町村)	従業者数(3区分)、月(3区分)											
	延べ 宿泊者数	0~4人 1)			延べ 宿泊者数	5~9人 1)			延べ 宿泊者数	10人以上		
		10月	11月	12月		10月	11月	12月		10月	11月	12月
東京都 千代田区	-	-	-	-	-	-	-	-	865,596	285,229	290,541	289,826
東京都 中央区	-	-	-	-	-	-	-	-	648,620	217,126	213,646	217,848
東京都 港区	-	-	-	-	-	-	-	-	1,660,945	546,311	545,210	569,424
東京都 新宿区	-	-	-	-	-	-	-	-	792,387	257,720	259,052	275,615
東京都 文京区	-	-	-	-	-	-	-	-	231,568	74,312	77,269	79,987
東京都 台東区	-	-	-	-	-	-	-	-	419,997	140,380	138,621	140,996
東京都 江東区	-	-	-	-	-	-	-	-	293,223	98,292	99,560	95,371
東京都 品川区	-	-	-	-	-	-	-	-	476,614	159,935	156,833	159,846
東京都 大田区	-	-	-	-	-	-	-	-	276,471	91,225	90,882	94,364
東京都 渋谷区	-	-	-	-	-	-	-	-	358,479	119,499	115,366	123,614
東京都 豊島区	-	-	-	-	-	-	-	-	297,005	95,454	96,838	104,713
東京都 江戸川区	-	-	-	-	-	-	-	-	118,668	38,308	39,782	40,578
東京都 八王子市	-	-	-	-	-	-	-	-	107,889	36,014	36,309	35,566
東京都 立川市	-	-	-	-	-	-	-	-	77,601	25,242	26,402	25,957
神奈川県横浜市	-	-	-	-	-	-	-	-	1,084,330	348,534	349,135	386,661
神奈川県川崎市	-	-	-	-	-	-	-	-	282,753	94,240	92,542	95,971
神奈川県足柄下郡 箱根町	2,273	666	877	730	25,535	8,104	9,437	7,994	738,240	243,078	267,934	227,228
神奈川県足柄下郡 湯河原町	-	-	-	-	-	-	-	-	60,197	18,392	21,459	20,346
新潟県新潟市	-	-	-	-	-	-	-	-	384,624	133,452	135,354	115,818
新潟県 長岡市	-	-	-	-	8,142	3,107	2,790	2,245	152,489	55,311	52,866	44,312
新潟県 柏崎市	-	-	-	-	-	-	-	-	30,175	11,221	10,391	8,563
新潟県 新発田市	-	-	-	-	-	-	-	-	97,377	32,172	33,148	32,057
新潟県 村上市	-	-	-	-	-	-	-	-	72,622	26,836	26,762	19,024
新潟県 糸魚川市	-	-	-	-	-	-	-	-	35,857	14,769	12,149	8,939
新潟県 妙高市	1,540	260	87	1,193	-	-	-	-	63,436	28,798	19,580	15,058
新潟県 上越市	-	-	-	-	-	-	-	-	103,226	38,117	35,570	29,539
新潟県 佐渡市	-	-	-	-	-	-	-	-	80,941	43,448	27,186	10,307
新潟県 南魚沼市	2,980	419	654	1,907	-	-	-	-	66,431	22,413	19,407	24,611
新潟県南魚沼郡 湯沢町	2,580	257	367	1,956	2,192	365	123	1,704	166,705	55,147	42,854	68,704
富山県 富山市	-	-	-	-	-	-	-	-	245,613	96,043	83,389	66,181
富山県 氷見市	-	-	-	-	-	-	-	-	37,388	11,731	13,184	12,473
富山県 黒部市	-	-	-	-	-	-	-	-	94,857	39,575	34,665	20,617
富山県中新川郡 立山町	-	-	-	-	-	-	-	-	24,466	16,803	5,840	1,823
石川県 金沢市	-	-	-	-	-	-	-	-	513,541	183,416	183,271	146,854
石川県 七尾市	-	-	-	-	-	-	-	-	136,999	47,709	49,225	40,065
石川県 小松市	-	-	-	-	-	-	-	-	78,615	25,178	27,975	25,462
石川県 加賀市	-	-	-	-	-	-	-	-	264,100	80,694	97,123	86,283
石川県 白山市	-	-	-	-	-	-	-	-	40,039	15,185	14,777	10,077
福井県 福井市	-	-	-	-	-	-	-	-	143,411	49,768	50,914	42,729
福井県 あわら市	-	-	-	-	-	-	-	-	122,113	33,143	44,577	44,393
山梨県 甲府市	-	-	-	-	-	-	-	-	156,488	54,683	55,583	46,222
山梨県 富士吉田市	-	-	-	-	-	-	-	-	55,780	18,415	19,705	17,660
山梨県 北杜市	2,548	950	942	656	-	-	-	-	81,450	33,868	28,201	19,381
山梨県 笛吹市	-	-	-	-	-	-	-	-	113,154	37,567	42,454	33,133
山梨県南都留郡 山中湖村	-	-	-	-	-	-	-	-	17,559	7,589	6,603	3,367
山梨県南都留郡 富士河口湖町	-	-	-	-	-	-	-	-	189,215	67,743	70,470	51,002
長野県 長野市	893	322	314	257	-	-	-	-	229,167	86,149	75,585	67,433
長野県 松本市	-	-	-	-	-	-	-	-	279,723	122,089	88,442	69,192
長野県 上田市	-	-	-	-	-	-	-	-	78,314	26,593	24,078	27,643
長野県 諏訪市	-	-	-	-	-	-	-	-	129,195	48,676	45,616	34,903
長野県 大町市	-	-	-	-	-	-	-	-	78,337	37,287	24,626	16,424
長野県 茅野市	-	-	-	-	-	-	-	-	122,922	50,397	37,338	35,187
長野県 佐久市	-	-	-	-	-	-	-	-	62,824	22,497	21,417	18,910
長野県 千曲市	-	-	-	-	-	-	-	-	62,228	21,565	21,667	18,996
長野県 安曇野市	-	-	-	-	-	-	-	-	67,046	30,632	22,083	14,331
長野県北佐久郡 軽井沢町	2,448	973	819	656	-	-	-	-	175,176	71,669	52,880	50,627
長野県下伊那郡 阿智村	-	-	-	-	-	-	-	-	92,787	34,394	37,091	21,302
長野県北安曇郡 白馬村	2,670	1,042	205	1,423	3,343	1,092	440	1,811	40,432	18,920	9,620	11,892
長野県下高井郡 山ノ内町	-	-	-	-	6,979	1,117	667	5,195	142,599	34,328	27,577	80,694
長野県下高井郡 野沢温泉村	896	46	48	802	-	-	-	-	-	-	-	-

参考第6表 施設所在地(主な市区町村)、従業者数(3区分)、月(3区分)別延べ宿泊者数

施設所在地 (主な市区町村)	従業者数(3区分)、月(3区分)											
	延べ 宿泊者数	0~4人 1)			延べ 宿泊者数	5~9人 1)			延べ 宿泊者数	10人以上		
		10月	11月	12月		10月	11月	12月		10月	11月	12月
岐阜県 岐阜市	-	-	-	-	-	-	-	-	148,682	56,983	46,039	45,660
岐阜県 高山市	-	-	-	-	-	-	-	-	279,189	118,609	96,340	64,240
岐阜県 郡上市	-	-	-	-	-	-	-	-	21,746	7,590	5,586	8,570
岐阜県 下呂市	-	-	-	-	-	-	-	-	182,146	67,423	64,905	49,818
静岡県 静岡市	-	-	-	-	-	-	-	-	210,605	68,717	71,572	70,316
静岡県 浜松市	-	-	-	-	-	-	-	-	516,887	161,407	180,298	175,182
静岡県 沼津市	-	-	-	-	-	-	-	-	93,517	29,748	32,504	31,265
静岡県 熱海市	-	-	-	-	-	-	-	-	325,259	97,646	108,097	119,516
静岡県 伊東市	2,820	751	1,061	1,008	-	-	-	-	305,789	91,987	105,510	108,292
静岡県 富士市	-	-	-	-	-	-	-	-	35,555	12,265	11,009	12,281
静岡県 焼津市	-	-	-	-	-	-	-	-	102,927	34,272	36,009	32,646
静岡県 掛川市	-	-	-	-	-	-	-	-	73,074	22,725	24,246	26,103
静岡県 御殿場市	-	-	-	-	-	-	-	-	110,411	33,639	37,461	39,311
静岡県 下田市	1,083	352	307	424	-	-	-	-	69,294	20,369	27,047	21,878
静岡県 伊豆市	-	-	-	-	-	-	-	-	108,886	30,875	41,068	36,943
静岡県 伊豆の国市	-	-	-	-	-	-	-	-	93,933	26,719	33,865	33,349
静岡県 賀茂郡 東伊豆町	-	-	-	-	-	-	-	-	107,907	33,414	38,105	36,388
静岡県 賀茂郡 南伊豆町	823	268	323	232	-	-	-	-	-	-	-	-
愛知県 名古屋市長	-	-	-	-	-	-	-	-	1,131,690	388,476	371,460	371,754
愛知県 豊田市	-	-	-	-	-	-	-	-	145,077	56,250	46,218	42,609
愛知県 西尾市	-	-	-	-	-	-	-	-	51,897	13,795	18,438	19,664
愛知県 蒲郡市	-	-	-	-	-	-	-	-	142,824	42,699	50,300	49,825
愛知県 知多郡 南知多町	-	-	-	-	4,530	1,082	1,376	2,072	75,359	22,107	25,903	27,349
三重県 津市	-	-	-	-	-	-	-	-	88,620	29,393	31,242	27,985
三重県 四日市市	-	-	-	-	-	-	-	-	92,247	32,194	29,462	30,591
三重県 伊勢市	-	-	-	-	-	-	-	-	62,435	21,909	21,270	19,256
三重県 鳥羽市	-	-	-	-	-	-	-	-	222,191	69,419	80,122	72,650
三重県 志摩市	-	-	-	-	-	-	-	-	197,793	66,684	72,148	58,961
三重県 三重郡 菰野町	-	-	-	-	-	-	-	-	54,670	17,273	19,807	17,590
滋賀県 大津市	-	-	-	-	-	-	-	-	190,566	61,012	72,105	57,449
滋賀県 彦根市	-	-	-	-	-	-	-	-	72,974	25,311	28,551	19,112
滋賀県 長浜市	-	-	-	-	-	-	-	-	92,631	33,064	34,578	24,989
滋賀県 高島市	-	-	-	-	-	-	-	-	31,682	10,696	12,000	8,986
京都府 京都市	-	-	-	-	-	-	-	-	2,177,688	722,596	799,106	655,986
京都府 福知山市	-	-	-	-	-	-	-	-	18,629	5,909	6,513	6,207
京都府 宮津市	-	-	-	-	-	-	-	-	64,740	19,628	27,649	17,463
京都府 京丹後市	-	-	-	-	7,031	1,049	2,634	3,348	53,704	13,867	19,675	20,162
大阪府 大阪市	-	-	-	-	-	-	-	-	3,180,540	1,024,459	1,078,186	1,077,895
大阪府 堺市	-	-	-	-	-	-	-	-	117,849	37,495	41,769	38,585
兵庫県 神戸市	-	-	-	-	-	-	-	-	947,188	302,329	313,585	331,274
兵庫県 姫路市	-	-	-	-	-	-	-	-	160,861	52,477	54,959	53,425
兵庫県 洲本市	-	-	-	-	-	-	-	-	64,834	20,938	23,843	20,053
兵庫県 豊岡市	3,026	680	1,133	1,213	-	-	-	-	189,985	53,850	69,211	66,924
兵庫県 赤穂市	-	-	-	-	-	-	-	-	53,344	17,565	18,072	17,707
兵庫県 美方郡 香美町	2,517	349	916	1,252	-	-	-	-	24,348	7,256	8,211	8,881
奈良県 奈良市	-	-	-	-	-	-	-	-	225,142	81,179	84,913	59,050
和歌山県 和歌山市	-	-	-	-	-	-	-	-	113,974	36,658	40,275	37,041
和歌山県 田辺市	-	-	-	-	-	-	-	-	48,624	16,525	18,161	13,938
和歌山県 西牟婁郡 白浜町	-	-	-	-	-	-	-	-	240,371	77,536	86,926	75,909
鳥取県 鳥取市	-	-	-	-	-	-	-	-	73,822	24,017	26,260	23,545
鳥取県 米子市	-	-	-	-	-	-	-	-	167,495	55,867	62,080	49,548
鳥取県 東伯郡 三朝町	-	-	-	-	-	-	-	-	69,534	20,524	26,206	22,804
島根県 松江市	-	-	-	-	-	-	-	-	239,399	85,045	89,762	64,592
島根県 浜田市	-	-	-	-	-	-	-	-	39,969	14,730	14,497	10,742
島根県 出雲市	-	-	-	-	-	-	-	-	64,792	23,207	24,678	16,907
岡山県 岡山市	-	-	-	-	-	-	-	-	300,039	103,113	105,572	91,354
岡山県 倉敷市	-	-	-	-	-	-	-	-	202,457	70,248	70,618	61,591
岡山県 美作市	-	-	-	-	-	-	-	-	64,143	21,233	23,621	19,289
広島県 広島市	-	-	-	-	-	-	-	-	722,578	248,208	253,865	220,505
広島県 呉市	-	-	-	-	-	-	-	-	37,280	13,050	14,212	10,018

参考第6表 施設所在地(主な市区町村)、従業者数(3区分)、月(3区分)別延べ宿泊者数

施設所在地 (主な市区町村)	従業者数(3区分)、月(3区分)											
	延べ 宿泊者数	0~4人 1)			延べ 宿泊者数	5~9人 1)			延べ 宿泊者数	10人以上		
		10月	11月	12月		10月	11月	12月		10月	11月	12月
広島県 尾道市	-	-	-	-	-	-	-	-	32,598	12,056	11,641	8,901
広島県 福山市	-	-	-	-	-	-	-	-	135,896	47,665	46,151	42,080
広島県 廿日市市	-	-	-	-	-	-	-	-	151,658	58,439	60,362	32,857
山口県 下関市	-	-	-	-	-	-	-	-	153,464	51,294	54,576	47,594
山口県 山口市	-	-	-	-	-	-	-	-	178,630	60,431	62,622	55,577
山口県 周南市	-	-	-	-	-	-	-	-	78,074	29,226	25,364	23,484
徳島県 徳島市	-	-	-	-	-	-	-	-	87,454	31,678	30,592	25,184
香川県 高松市	-	-	-	-	-	-	-	-	176,528	59,011	65,345	52,172
愛媛県 松山市	-	-	-	-	-	-	-	-	378,373	129,730	134,192	114,451
愛媛県 今治市	-	-	-	-	-	-	-	-	51,007	18,924	18,058	14,025
高知県 高知市	-	-	-	-	-	-	-	-	292,778	108,317	103,007	81,454
高知県 四万十市	-	-	-	-	-	-	-	-	37,028	13,292	13,105	10,631
福岡県北九州市	-	-	-	-	-	-	-	-	366,338	123,654	126,888	115,796
福岡県福岡市	-	-	-	-	-	-	-	-	1,528,402	485,093	523,841	519,468
福岡県 久留米市	-	-	-	-	-	-	-	-	74,921	25,344	25,202	24,375
福岡県 朝倉市	-	-	-	-	-	-	-	-	55,013	17,298	20,270	17,445
佐賀県 佐賀市	-	-	-	-	-	-	-	-	135,645	46,204	48,080	41,361
佐賀県 唐津市	-	-	-	-	-	-	-	-	43,128	15,393	15,346	12,389
佐賀県 武雄市	-	-	-	-	-	-	-	-	32,244	10,454	11,804	9,986
佐賀県 嬉野市	-	-	-	-	-	-	-	-	90,959	29,129	32,983	28,847
長崎県 長崎市	-	-	-	-	-	-	-	-	442,047	164,465	152,697	124,885
長崎県 佐世保市	-	-	-	-	-	-	-	-	319,726	109,260	94,926	115,540
長崎県 諫早市	-	-	-	-	-	-	-	-	59,022	21,479	19,158	18,385
長崎県 平戸市	225	124	79	22	-	-	-	-	-	-	-	-
長崎県 雲仙市	-	-	-	-	-	-	-	-	99,768	33,647	40,813	25,308
熊本県熊本市	-	-	-	-	-	-	-	-	485,629	164,706	173,055	147,868
熊本県 人吉市	-	-	-	-	-	-	-	-	39,153	13,674	14,941	10,538
熊本県 山鹿市	-	-	-	-	-	-	-	-	39,358	13,881	14,832	10,645
熊本県 上天草市	-	-	-	-	-	-	-	-	27,951	10,354	10,832	6,765
熊本県 阿蘇市	-	-	-	-	-	-	-	-	97,409	30,419	35,103	31,887
熊本県 天草市	-	-	-	-	-	-	-	-	45,337	15,907	17,456	11,974
熊本県阿蘇郡 南小国町	-	-	-	-	-	-	-	-	71,126	24,058	27,187	19,881
熊本県阿蘇郡 南阿蘇村	-	-	-	-	-	-	-	-	96,291	34,496	34,594	27,201
大分県 大分市	-	-	-	-	-	-	-	-	230,569	73,042	80,238	77,289
大分県 別府市	-	-	-	-	-	-	-	-	292,414	88,145	111,489	92,780
大分県 由布市	-	-	-	-	-	-	-	-	79,090	25,749	29,728	23,613
宮崎県 宮崎市	-	-	-	-	-	-	-	-	241,464	79,709	85,872	75,883
宮崎県 都城市	-	-	-	-	-	-	-	-	49,766	15,680	17,417	16,669
鹿児島県 鹿児島市	-	-	-	-	-	-	-	-	495,398	170,045	177,162	148,191
鹿児島県 指宿市	-	-	-	-	-	-	-	-	162,201	53,292	64,837	44,072
鹿児島県 薩摩川内市	-	-	-	-	-	-	-	-	34,164	11,674	11,521	10,969
鹿児島県 霧島市	-	-	-	-	-	-	-	-	221,358	73,478	82,172	65,708
鹿児島県熊毛郡 屋久島町	-	-	-	-	-	-	-	-	37,086	16,308	15,142	5,636
沖縄県 那覇市	-	-	-	-	-	-	-	-	697,314	237,633	235,311	224,370
沖縄県 石垣市	-	-	-	-	-	-	-	-	126,794	45,923	42,447	38,424
沖縄県 名護市	-	-	-	-	-	-	-	-	161,380	58,893	50,721	51,766
沖縄県 宮古島市	-	-	-	-	-	-	-	-	82,060	31,271	26,660	24,129
沖縄県国頭郡 恩納村	-	-	-	-	-	-	-	-	372,052	140,634	118,870	112,548

1) 従業者数10人未満の施設については、標本調査を実施している。

参考第7表 施設所在地(主な市区町村)、従業者数(3区分)、月(3区分)別実宿泊者数

施設所在地 (主な市区町村)	従業者数(3区分)、月(3区分)											
	実宿泊者数	0~4人 1)			実宿泊者数	5~9人 1)			実宿泊者数	10人以上		
		10月	11月	12月		10月	11月	12月		10月	11月	12月
北海道札幌市	-	-	-	-	-	-	-	-	1,271,266	459,083	385,146	427,037
北海道小樽市	-	-	-	-	-	-	-	-	92,897	38,518	24,726	29,653
北海道旭川市	-	-	-	-	-	-	-	-	167,548	73,479	47,674	46,395
北海道釧路市	-	-	-	-	-	-	-	-	178,921	83,348	51,906	43,667
北海道帯広市	-	-	-	-	-	-	-	-	104,949	41,881	34,214	28,854
北海道北見市	-	-	-	-	-	-	-	-	66,900	31,366	19,660	15,874
北海道網走市	-	-	-	-	-	-	-	-	46,635	21,553	13,084	11,998
北海道千歳市	-	-	-	-	-	-	-	-	59,741	22,285	18,726	18,730
青森県青森市	-	-	-	-	-	-	-	-	165,412	68,090	52,284	45,038
青森県弘前市	-	-	-	-	-	-	-	-	74,052	29,901	22,520	21,631
青森県八戸市	-	-	-	-	-	-	-	-	95,900	36,161	32,223	27,516
青森県むつ市	-	-	-	-	-	-	-	-	38,456	17,198	11,634	9,624
岩手県盛岡市	-	-	-	-	-	-	-	-	232,204	83,488	78,292	70,424
岩手県花巻市	-	-	-	-	-	-	-	-	175,006	62,653	58,559	53,794
岩手県北上市	-	-	-	-	-	-	-	-	51,060	20,116	16,793	14,151
岩手県一関市	-	-	-	-	-	-	-	-	60,709	24,329	20,786	15,594
岩手県八幡平市	-	-	-	-	-	-	-	-	79,137	37,136	21,565	20,436
岩手県岩手郡 雫石町	-	-	-	-	-	-	-	-	94,390	38,440	35,010	20,940
宮城県仙台市	-	-	-	-	-	-	-	-	848,779	289,880	277,719	281,180
宮城県大崎市	-	-	-	-	-	-	-	-	112,364	38,809	41,121	32,434
宮城県宮城郡 松島町	-	-	-	-	-	-	-	-	105,897	37,411	37,128	31,358
秋田県秋田市	-	-	-	-	-	-	-	-	150,572	54,616	50,540	45,416
秋田県横手市	-	-	-	-	-	-	-	-	32,987	12,323	10,711	9,953
秋田県大館市	-	-	-	-	-	-	-	-	29,908	11,128	10,216	8,564
秋田県鹿角市	-	-	-	-	-	-	-	-	34,824	14,783	11,107	8,934
秋田県大仙市	-	-	-	-	-	-	-	-	18,562	6,985	6,010	5,567
秋田県仙北市	-	-	-	-	-	-	-	-	70,024	35,578	21,847	12,599
山形県山形市	-	-	-	-	-	-	-	-	159,750	60,469	52,205	47,076
山形県米沢市	-	-	-	-	-	-	-	-	33,210	12,798	11,487	8,925
山形県鶴岡市	-	-	-	-	4,243	2,041	1,544	658	125,741	48,368	42,223	35,150
山形県酒田市	-	-	-	-	-	-	-	-	48,599	19,141	16,641	12,817
山形県天童市	-	-	-	-	-	-	-	-	116,575	40,175	36,692	39,708
福島県福島市	-	-	-	-	-	-	-	-	249,477	86,069	84,741	78,667
福島県会津若松市	-	-	-	-	-	-	-	-	162,860	58,990	57,385	46,485
福島県郡山市	-	-	-	-	-	-	-	-	145,208	48,634	49,086	47,488
福島県いわき市	-	-	-	-	-	-	-	-	108,066	35,941	36,893	35,232
福島県南会津郡 南会津町	622	338	91	193	-	-	-	-	-	-	-	-
福島県耶麻郡 猪苗代町	-	-	-	-	-	-	-	-	76,017	29,057	23,835	23,125
茨城県水戸市	-	-	-	-	-	-	-	-	90,106	30,332	31,347	28,427
茨城県つくば市	-	-	-	-	-	-	-	-	72,521	22,914	26,764	22,843
茨城県神栖市	-	-	-	-	-	-	-	-	45,312	12,130	15,861	17,321
栃木県宇都宮市	-	-	-	-	-	-	-	-	158,386	55,736	53,637	49,013
栃木県日光市	-	-	-	-	16,697	7,943	5,333	3,421	342,463	132,627	124,738	85,098
栃木県那須塩原市	-	-	-	-	-	-	-	-	141,674	49,044	52,602	40,028
栃木県那須郡 那須町	4,435	1,820	1,461	1,154	-	-	-	-	241,675	90,264	85,075	66,336
群馬県前橋市	-	-	-	-	-	-	-	-	61,147	19,885	20,952	20,310
群馬県高崎市	-	-	-	-	-	-	-	-	108,797	35,868	35,744	37,185
群馬県渋川市	-	-	-	-	-	-	-	-	224,093	69,642	79,751	74,700
群馬県吾妻郡 嬭恋村	-	-	-	-	-	-	-	-	83,900	38,264	24,233	21,403
群馬県吾妻郡 草津町	-	-	-	-	-	-	-	-	184,714	69,360	65,599	49,755
群馬県利根郡 みなかみ町	-	-	-	-	-	-	-	-	101,584	39,606	35,029	26,949
埼玉県さいたま市	-	-	-	-	-	-	-	-	129,061	41,927	42,703	44,431
埼玉県熊谷市	-	-	-	-	-	-	-	-	48,717	15,283	16,903	16,531
埼玉県秩父市	-	-	-	-	-	-	-	-	39,748	12,916	14,444	12,388
千葉県千葉市	-	-	-	-	-	-	-	-	287,217	99,462	91,307	96,448
千葉県館山市	-	-	-	-	-	-	-	-	25,576	7,979	8,667	8,930
千葉県成田市	-	-	-	-	-	-	-	-	475,407	153,388	152,680	169,339
千葉県鴨川市	-	-	-	-	-	-	-	-	85,004	27,888	29,761	27,355
千葉県浦安市	-	-	-	-	-	-	-	-	1,090,434	368,215	355,831	366,388
千葉県南房総市	-	-	-	-	-	-	-	-	53,791	15,605	18,130	20,056
東京都千代田区	-	-	-	-	-	-	-	-	578,164	180,485	196,799	200,880

参考第7表 施設所在地(主な市区町村)、従業者数(3区分)、月(3区分)別実宿泊者数

施設所在地 (主な市区町村)	従業者数(3区分)、月(3区分)											
	実宿泊者数	0~4人 1)			実宿泊者数	5~9人 1)			実宿泊者数	10人以上		
		10月	11月	12月		10月	11月	12月		10月	11月	12月
東京都 中央区	-	-	-	-	-	-	-	-	452,910	142,970	153,902	156,038
東京都 港区	-	-	-	-	-	-	-	-	1,109,552	356,437	363,258	389,857
東京都 新宿区	-	-	-	-	-	-	-	-	492,274	160,805	162,187	169,282
東京都 文京区	-	-	-	-	-	-	-	-	156,969	50,198	50,645	56,126
東京都 台東区	-	-	-	-	-	-	-	-	299,864	99,875	99,341	100,648
東京都 江東区	-	-	-	-	-	-	-	-	219,624	72,694	74,984	71,946
東京都 品川区	-	-	-	-	-	-	-	-	329,642	111,048	107,963	110,631
東京都 大田区	-	-	-	-	-	-	-	-	214,404	69,786	71,045	73,573
東京都 渋谷区	-	-	-	-	-	-	-	-	228,067	73,892	73,862	80,313
東京都 豊島区	-	-	-	-	-	-	-	-	198,150	64,333	65,553	68,264
東京都 江戸川区	-	-	-	-	-	-	-	-	80,296	25,902	27,247	27,147
東京都 八王子市	-	-	-	-	-	-	-	-	81,911	26,899	27,984	27,028
東京都 立川市	-	-	-	-	-	-	-	-	61,336	19,880	20,824	20,632
神奈川県横浜市	-	-	-	-	-	-	-	-	804,732	258,614	256,557	289,561
神奈川県川崎市	-	-	-	-	-	-	-	-	198,408	66,197	65,428	66,783
神奈川県足柄下郡 箱根町	1,946	571	782	593	20,654	6,561	7,504	6,589	625,413	206,942	226,222	192,249
神奈川県足柄下郡 湯河原町	-	-	-	-	-	-	-	-	50,957	15,529	17,999	17,429
新潟県新潟市	-	-	-	-	-	-	-	-	321,990	112,093	113,031	96,866
新潟県 長岡市	-	-	-	-	6,458	2,403	2,235	1,820	120,104	43,135	41,582	35,387
新潟県 柏崎市	-	-	-	-	-	-	-	-	18,045	6,863	6,260	4,922
新潟県 新発田市	-	-	-	-	-	-	-	-	89,392	29,388	30,392	29,612
新潟県 村上市	-	-	-	-	-	-	-	-	67,590	25,041	24,877	17,672
新潟県 糸魚川市	-	-	-	-	-	-	-	-	29,398	11,964	10,209	7,225
新潟県 妙高市	1,142	203	82	857	-	-	-	-	55,496	25,069	17,499	12,928
新潟県 上越市	-	-	-	-	-	-	-	-	76,438	28,486	26,160	21,792
新潟県 佐渡市	-	-	-	-	-	-	-	-	63,371	34,239	21,434	7,698
新潟県 南魚沼市	1,235	171	97	967	-	-	-	-	55,071	18,753	17,008	19,310
新潟県南魚沼郡 湯沢町	1,778	207	203	1,368	1,668	345	123	1,200	142,490	51,045	39,526	51,919
富山県 富山市	-	-	-	-	-	-	-	-	207,922	82,365	70,768	54,789
富山県 氷見市	-	-	-	-	-	-	-	-	31,637	9,534	11,237	10,866
富山県 黒部市	-	-	-	-	-	-	-	-	90,102	38,098	33,116	18,888
富山県中新川郡 立山町	-	-	-	-	-	-	-	-	22,482	15,816	4,917	1,749
石川県 金沢市	-	-	-	-	-	-	-	-	406,491	144,433	145,644	116,414
石川県 七尾市	-	-	-	-	-	-	-	-	133,865	46,519	48,129	39,217
石川県 小松市	-	-	-	-	-	-	-	-	67,570	21,648	24,078	21,844
石川県 加賀市	-	-	-	-	-	-	-	-	252,351	76,969	92,531	82,851
石川県 白山市	-	-	-	-	-	-	-	-	30,988	12,463	11,290	7,235
福井県 福井市	-	-	-	-	-	-	-	-	117,860	41,073	41,951	34,836
福井県 あわら市	-	-	-	-	-	-	-	-	116,474	31,469	42,547	42,458
山梨県 甲府市	-	-	-	-	-	-	-	-	125,506	43,634	45,068	36,804
山梨県 富士吉田市	-	-	-	-	-	-	-	-	50,031	16,616	18,579	14,836
山梨県 北杜市	2,133	832	798	503	-	-	-	-	67,090	27,718	23,166	16,206
山梨県 笛吹市	-	-	-	-	-	-	-	-	95,198	31,313	35,930	27,955
山梨県南都留郡 山中湖村	-	-	-	-	-	-	-	-	16,362	7,195	5,946	3,221
山梨県南都留郡 富士河口湖町	-	-	-	-	-	-	-	-	170,051	61,525	65,094	43,432
長野県 長野市	611	236	218	157	-	-	-	-	186,533	70,372	61,983	54,178
長野県 松本市	-	-	-	-	-	-	-	-	241,847	104,937	77,205	59,705
長野県 上田市	-	-	-	-	-	-	-	-	55,703	19,915	17,396	18,392
長野県 諏訪市	-	-	-	-	-	-	-	-	115,661	42,866	41,468	31,327
長野県 大町市	-	-	-	-	-	-	-	-	67,850	32,214	21,853	13,783
長野県 茅野市	-	-	-	-	-	-	-	-	90,807	41,034	28,971	20,802
長野県 佐久市	-	-	-	-	-	-	-	-	54,049	19,574	18,358	16,117
長野県 千曲市	-	-	-	-	-	-	-	-	58,127	20,364	20,389	17,374
長野県 安曇野市	-	-	-	-	-	-	-	-	58,372	27,291	19,337	11,744
長野県北佐久郡 軽井沢町	1,508	629	585	294	-	-	-	-	144,724	58,192	44,256	42,276
長野県下伊那郡 阿智村	-	-	-	-	-	-	-	-	87,997	32,688	35,288	20,021
長野県北安曇郡 白馬村	1,839	879	130	830	2,202	941	375	886	31,455	15,419	7,822	8,214
長野県下高井郡 山ノ内町	-	-	-	-	4,639	929	591	3,119	64,893	18,993	11,970	33,930
長野県下高井郡 野沢温泉村	425	33	39	353	-	-	-	-	-	-	-	-
岐阜県 岐阜市	-	-	-	-	-	-	-	-	125,917	43,647	41,333	40,937
岐阜県 高山市	-	-	-	-	-	-	-	-	241,637	101,080	85,379	55,178



参考第7表 施設所在地(主な市区町村)、従業者数(3区分)、月(3区分)別実宿泊者数

施設所在地 (主な市区町村)	従業者数(3区分)、月(3区分)											
	実宿泊者数	0~4人 1)			実宿泊者数	5~9人 1)			実宿泊者数	10人以上		
		10月	11月	12月		10月	11月	12月		10月	11月	12月
岐阜県 郡上市	-	-	-	-	-	-	-	-	19,959	6,907	5,310	7,742
岐阜県 下呂市	-	-	-	-	-	-	-	-	149,865	54,210	53,864	41,791
静岡県 静岡市	-	-	-	-	-	-	-	-	171,438	55,303	58,345	57,790
静岡県 浜松市	-	-	-	-	-	-	-	-	422,111	130,996	148,304	142,811
静岡県 沼津市	-	-	-	-	-	-	-	-	77,005	24,389	26,752	25,864
静岡県 熱海市	-	-	-	-	-	-	-	-	282,460	85,393	94,206	102,861
静岡県 伊東市	2,625	708	966	951	-	-	-	-	244,767	72,735	85,912	86,120
静岡県 富士市	-	-	-	-	-	-	-	-	29,208	10,187	9,406	9,615
静岡県 焼津市	-	-	-	-	-	-	-	-	89,088	30,115	31,010	27,963
静岡県 掛川市	-	-	-	-	-	-	-	-	62,015	18,975	20,979	22,061
静岡県 御殿場市	-	-	-	-	-	-	-	-	85,269	25,411	29,099	30,759
静岡県 下田市	926	316	273	337	-	-	-	-	57,559	17,242	22,391	17,926
静岡県 伊豆市	-	-	-	-	-	-	-	-	93,738	26,528	35,418	31,792
静岡県 伊豆の国市	-	-	-	-	-	-	-	-	82,341	23,559	29,902	28,880
静岡県 賀茂郡 東伊豆町	-	-	-	-	-	-	-	-	98,771	30,832	35,091	32,848
静岡県 賀茂郡 南伊豆町	721	217	304	200	-	-	-	-	-	-	-	-
愛知県 名古屋	-	-	-	-	-	-	-	-	868,767	293,315	288,638	286,814
愛知県 豊田市	-	-	-	-	-	-	-	-	91,448	33,405	30,063	27,980
愛知県 西尾市	-	-	-	-	-	-	-	-	47,785	12,730	17,349	17,706
愛知県 蒲郡市	-	-	-	-	-	-	-	-	118,748	34,712	42,418	41,618
愛知県 知多郡 南知多町	-	-	-	-	4,265	1,044	1,291	1,930	56,424	16,893	20,971	18,560
三重県 津市	-	-	-	-	-	-	-	-	64,730	22,146	22,640	19,944
三重県 四日市市	-	-	-	-	-	-	-	-	66,344	22,242	21,753	22,349
三重県 伊勢市	-	-	-	-	-	-	-	-	53,626	18,778	18,322	16,526
三重県 鳥羽市	-	-	-	-	-	-	-	-	202,984	64,610	74,302	64,072
三重県 志摩市	-	-	-	-	-	-	-	-	187,332	63,234	69,191	54,907
三重県 三重郡 菰野町	-	-	-	-	-	-	-	-	54,020	17,030	19,529	17,461
滋賀県 大津市	-	-	-	-	-	-	-	-	164,785	52,802	62,452	49,531
滋賀県 彦根市	-	-	-	-	-	-	-	-	56,879	19,955	21,662	15,262
滋賀県 長浜市	-	-	-	-	-	-	-	-	80,649	28,969	30,302	21,378
滋賀県 高島市	-	-	-	-	-	-	-	-	17,973	6,181	6,191	5,601
京都府 京都市	-	-	-	-	-	-	-	-	1,495,202	493,469	551,436	450,297
京都府 福知山市	-	-	-	-	-	-	-	-	14,902	4,774	5,366	4,762
京都府 宮津市	-	-	-	-	-	-	-	-	60,637	18,110	26,244	16,283
京都府 京丹後市	-	-	-	-	6,999	1,049	2,622	3,328	51,553	13,296	19,004	19,253
大阪府 大阪市	-	-	-	-	-	-	-	-	2,315,517	742,324	785,566	787,627
大阪府 堺市	-	-	-	-	-	-	-	-	66,494	20,705	23,488	22,301
兵庫県 神戸市	-	-	-	-	-	-	-	-	777,074	243,547	257,739	275,788
兵庫県 姫路市	-	-	-	-	-	-	-	-	120,790	39,590	40,547	40,653
兵庫県 洲本市	-	-	-	-	-	-	-	-	56,727	18,133	21,207	17,387
兵庫県 豊岡市	2,508	581	953	974	-	-	-	-	175,990	49,850	63,843	62,297
兵庫県 赤穂市	-	-	-	-	-	-	-	-	47,249	15,419	16,153	15,677
兵庫県 美方郡 香美町	2,378	319	836	1,223	-	-	-	-	22,136	5,896	7,877	8,363
奈良県 奈良市	-	-	-	-	-	-	-	-	181,329	65,480	69,100	46,749
和歌山県 和歌山市	-	-	-	-	-	-	-	-	101,740	32,582	36,038	33,120
和歌山県 田辺市	-	-	-	-	-	-	-	-	42,805	13,815	16,535	12,455
和歌山県 西牟婁郡 白浜町	-	-	-	-	-	-	-	-	222,868	72,194	81,780	68,894
鳥取県 鳥取市	-	-	-	-	-	-	-	-	54,870	18,117	19,805	16,948
鳥取県 米子市	-	-	-	-	-	-	-	-	151,044	50,306	56,102	44,636
鳥取県 東伯郡 三朝町	-	-	-	-	-	-	-	-	63,468	18,652	23,685	21,131
島根県 松江市	-	-	-	-	-	-	-	-	210,604	74,903	78,983	56,718
島根県 浜田市	-	-	-	-	-	-	-	-	28,766	10,270	10,396	8,100
島根県 出雲市	-	-	-	-	-	-	-	-	52,357	18,730	19,807	13,820
岡山県 岡山市	-	-	-	-	-	-	-	-	242,369	83,495	85,859	73,015
岡山県 倉敷市	-	-	-	-	-	-	-	-	159,731	56,530	55,616	47,585
岡山県 美作市	-	-	-	-	-	-	-	-	59,694	19,697	22,046	17,951
広島県 広島市	-	-	-	-	-	-	-	-	569,348	197,209	202,125	170,014
広島県 呉市	-	-	-	-	-	-	-	-	31,230	11,409	11,649	8,172
広島県 尾道市	-	-	-	-	-	-	-	-	25,698	9,573	9,250	6,875
広島県 福山市	-	-	-	-	-	-	-	-	109,878	38,563	37,254	34,061
広島県 廿日市市	-	-	-	-	-	-	-	-	146,837	56,417	58,589	31,831

参考第7表 施設所在地(主な市区町村)、従業者数(3区分)、月(3区分)別実宿泊者数

施設所在地 (主な市区町村)	従業者数(3区分)、月(3区分)											
	実宿泊者数	0~4人 <sup>1)</sup>			実宿泊者数	5~9人 <sup>1)</sup>			実宿泊者数	10人以上		
		10月	11月	12月		10月	11月	12月		10月	11月	12月
山口県 下関市	-	-	-	-	-	-	-	-	118,413	39,561	42,809	36,043
山口県 山口市	-	-	-	-	-	-	-	-	147,524	48,780	52,761	45,983
山口県 周南市	-	-	-	-	-	-	-	-	59,727	20,635	20,282	18,810
徳島県 徳島市	-	-	-	-	-	-	-	-	67,232	24,103	23,257	19,872
香川県 高松市	-	-	-	-	-	-	-	-	137,516	46,054	49,877	41,585
愛媛県 松山市	-	-	-	-	-	-	-	-	328,656	112,906	116,780	98,970
愛媛県 今治市	-	-	-	-	-	-	-	-	45,320	16,720	16,289	12,311
高知県 高知市	-	-	-	-	-	-	-	-	250,745	92,190	89,037	69,518
高知県 四万十市	-	-	-	-	-	-	-	-	30,571	10,989	11,029	8,553
福岡県北九州市	-	-	-	-	-	-	-	-	271,902	91,226	95,630	85,046
福岡県福岡市	-	-	-	-	-	-	-	-	1,211,591	386,052	416,409	409,130
福岡県 久留米市	-	-	-	-	-	-	-	-	57,291	19,344	18,874	19,073
福岡県 朝倉市	-	-	-	-	-	-	-	-	47,244	15,004	17,521	14,719
佐賀県 佐賀市	-	-	-	-	-	-	-	-	112,083	37,553	39,743	34,787
佐賀県 唐津市	-	-	-	-	-	-	-	-	33,671	12,211	11,999	9,461
佐賀県 武雄市	-	-	-	-	-	-	-	-	27,052	9,036	9,796	8,220
佐賀県 嬉野市	-	-	-	-	-	-	-	-	88,891	28,497	32,522	27,872
長崎県 長崎市	-	-	-	-	-	-	-	-	367,247	135,930	128,591	102,726
長崎県 佐世保市	-	-	-	-	-	-	-	-	261,455	86,659	77,528	97,268
長崎県 諫早市	-	-	-	-	-	-	-	-	45,517	17,738	15,653	12,126
長崎県 平戸市	159	93	57	9	-	-	-	-	-	-	-	-
長崎県 雲仙市	-	-	-	-	-	-	-	-	96,187	32,368	39,628	24,191
熊本県熊本市	-	-	-	-	-	-	-	-	409,843	138,857	145,994	124,992
熊本県 人吉市	-	-	-	-	-	-	-	-	33,944	11,746	13,343	8,855
熊本県 山鹿市	-	-	-	-	-	-	-	-	34,870	12,468	13,157	9,245
熊本県 上天草市	-	-	-	-	-	-	-	-	26,998	10,015	10,475	6,508
熊本県 阿蘇市	-	-	-	-	-	-	-	-	94,539	29,405	34,440	30,694
熊本県 天草市	-	-	-	-	-	-	-	-	40,543	14,293	15,843	10,407
熊本県阿蘇郡 南小国町	-	-	-	-	-	-	-	-	68,361	23,055	26,410	18,896
熊本県阿蘇郡 南阿蘇村	-	-	-	-	-	-	-	-	85,668	30,507	30,730	24,431
大分県 大分市	-	-	-	-	-	-	-	-	175,179	57,587	62,110	55,482
大分県 別府市	-	-	-	-	-	-	-	-	268,237	80,851	102,586	84,800
大分県 由布市	-	-	-	-	-	-	-	-	71,176	23,166	26,887	21,123
宮崎県 宮崎市	-	-	-	-	-	-	-	-	176,389	59,009	62,568	54,812
宮崎県 都城市	-	-	-	-	-	-	-	-	42,337	13,030	15,016	14,291
鹿児島県 鹿児島市	-	-	-	-	-	-	-	-	405,933	138,746	146,642	120,545
鹿児島県 指宿市	-	-	-	-	-	-	-	-	154,281	51,373	62,275	40,633
鹿児島県 薩摩川内市	-	-	-	-	-	-	-	-	23,789	7,955	8,148	7,686
鹿児島県 霧島市	-	-	-	-	-	-	-	-	196,471	65,309	73,580	57,582
鹿児島県熊毛郡 屋久島町	-	-	-	-	-	-	-	-	22,243	9,345	9,733	3,165
沖縄県 那覇市	-	-	-	-	-	-	-	-	502,599	170,698	170,604	161,297
沖縄県 石垣市	-	-	-	-	-	-	-	-	69,514	25,626	23,923	19,965
沖縄県 名護市	-	-	-	-	-	-	-	-	99,814	34,725	31,532	33,557
沖縄県 宮古島市	-	-	-	-	-	-	-	-	48,091	17,267	16,198	14,626
沖縄県国頭郡 恩納村	-	-	-	-	-	-	-	-	220,782	79,479	72,283	69,020

1) 従業者数10人未満の施設については、標本調査を実施している。

参考第8表 施設所在地(主な市区町村)、従業者数(3区分)、月(3区分)別外国人延べ宿泊者数

施設所在地 (主な市区町村)	従業者数(3区分)、月(3区分)											
	外国人延べ 宿泊者数	0~4人 1)			外国人延べ 宿泊者数	5~9人 1)			外国人延べ 宿泊者数	10人以上		
		10月	11月	12月		10月	11月	12月		10月	11月	12月
北海道札幌市	-	-	-	-	-	-	-	-	143,925	44,702	32,622	66,601
北海道小樽市	-	-	-	-	-	-	-	-	10,557	2,818	2,366	5,373
北海道旭川市	-	-	-	-	-	-	-	-	5,229	2,135	1,143	1,951
北海道釧路市	-	-	-	-	-	-	-	-	11,608	5,457	2,262	3,889
北海道帯広市	-	-	-	-	-	-	-	-	975	526	238	211
北海道北見市	-	-	-	-	-	-	-	-	122	56	37	29
北海道網走市	-	-	-	-	-	-	-	-	2,986	1,904	669	413
北海道千歳市	-	-	-	-	-	-	-	-	2,179	671	456	1,052
青森県青森市	-	-	-	-	-	-	-	-	1,741	1,019	394	328
青森県弘前市	-	-	-	-	-	-	-	-	378	232	95	51
青森県八戸市	-	-	-	-	-	-	-	-	1,370	731	348	291
青森県むつ市	-	-	-	-	-	-	-	-	172	46	88	38
岩手県盛岡市	-	-	-	-	-	-	-	-	1,734	655	853	226
岩手県花巻市	-	-	-	-	-	-	-	-	2,268	1,113	924	231
岩手県北上市	-	-	-	-	-	-	-	-	519	197	130	192
岩手県一関市	-	-	-	-	-	-	-	-	177	53	82	42
岩手県八幡平市	-	-	-	-	-	-	-	-	5,041	2,485	1,368	1,188
岩手県岩手郡 雫石町	-	-	-	-	-	-	-	-	2,628	1,402	1,032	194
宮城県仙台市	-	-	-	-	-	-	-	-	12,247	5,092	4,428	2,727
宮城県大崎市	-	-	-	-	-	-	-	-	174	25	67	82
宮城県宮城郡 松島町	-	-	-	-	-	-	-	-	2,208	444	1,730	34
秋田県秋田市	-	-	-	-	-	-	-	-	2,274	1,122	654	498
秋田県横手市	-	-	-	-	-	-	-	-	310	234	53	23
秋田県大館市	-	-	-	-	-	-	-	-	221	163	50	8
秋田県鹿角市	-	-	-	-	-	-	-	-	918	515	236	167
秋田県大仙市	-	-	-	-	-	-	-	-	108	65	33	10
秋田県仙北市	-	-	-	-	-	-	-	-	623	248	131	244
山形県山形市	-	-	-	-	-	-	-	-	1,821	438	557	826
山形県米沢市	-	-	-	-	-	-	-	-	439	135	132	172
山形県鶴岡市	-	-	-	-	-	-	-	-	573	276	169	128
山形県酒田市	-	-	-	-	-	-	-	-	226	100	81	45
山形県天童市	-	-	-	-	-	-	-	-	1,236	407	571	258
福島県福島市	-	-	-	-	-	-	-	-	1,095	414	390	291
福島県会津若松市	-	-	-	-	-	-	-	-	400	148	173	79
福島県郡山市	-	-	-	-	-	-	-	-	2,162	390	302	1,470
福島県いわき市	-	-	-	-	-	-	-	-	828	394	309	125
福島県南会津郡 南会津町	-	-	-	-	-	-	-	-	-	-	-	-
福島県耶麻郡 猪苗代町	-	-	-	-	-	-	-	-	1,872	1,014	844	14
茨城県水戸市	-	-	-	-	-	-	-	-	4,304	2,045	1,487	772
茨城県つくば市	-	-	-	-	-	-	-	-	7,941	2,542	3,780	1,619
茨城県神栖市	-	-	-	-	-	-	-	-	749	296	279	174
栃木県宇都宮市	-	-	-	-	-	-	-	-	8,858	4,267	2,707	1,884
栃木県日光市	-	-	-	-	383	195	119	69	3,709	1,490	1,673	546
栃木県那須塩原市	-	-	-	-	-	-	-	-	1,794	694	782	318
栃木県那須郡 那須町	8	3	3	2	-	-	-	-	848	212	437	199
群馬県前橋市	-	-	-	-	-	-	-	-	690	318	194	178
群馬県高崎市	-	-	-	-	-	-	-	-	953	335	287	331
群馬県渋川市	-	-	-	-	-	-	-	-	874	324	388	162
群馬県吾妻郡 嬬恋村	-	-	-	-	-	-	-	-	2,937	1,345	1,075	517
群馬県吾妻郡 草津町	-	-	-	-	-	-	-	-	2,679	923	802	954
群馬県利根郡 みなかみ町	-	-	-	-	-	-	-	-	1,218	276	340	602
埼玉県さいたま市	-	-	-	-	-	-	-	-	4,728	2,037	1,642	1,049
埼玉県熊谷市	-	-	-	-	-	-	-	-	1,252	403	493	356
埼玉県秩父市	-	-	-	-	-	-	-	-	87	29	38	20
千葉県千葉市	-	-	-	-	-	-	-	-	26,509	11,708	7,719	7,082
千葉県館山市	-	-	-	-	-	-	-	-	274	79	117	78
千葉県成田市	-	-	-	-	-	-	-	-	216,907	70,711	69,222	76,974
千葉県鴨川市	-	-	-	-	-	-	-	-	275	114	95	66
千葉県浦安市	-	-	-	-	-	-	-	-	9,481	2,990	2,524	3,967
千葉県南房総市	-	-	-	-	-	-	-	-	304	40	159	105

参考第8表 施設所在地(主な市区町村)、従業者数(3区分)、月(3区分)別外国人延べ宿泊者数

施設所在地 (主な市区町村)	従業者数(3区分)、月(3区分)											
	外国人延べ 宿泊者数	0~4人 1)			外国人延べ 宿泊者数	5~9人 1)			外国人延べ 宿泊者数	10人以上		
		10月	11月	12月		10月	11月	12月		10月	11月	12月
東京都千代田区	-	-	-	-	-	-	-	-	180,309	72,776	57,506	50,027
東京都中央区	-	-	-	-	-	-	-	-	93,005	31,521	31,608	29,876
東京都港区	-	-	-	-	-	-	-	-	337,325	121,283	108,323	107,719
東京都新宿区	-	-	-	-	-	-	-	-	300,316	98,033	89,390	112,893
東京都文京区	-	-	-	-	-	-	-	-	44,974	14,419	16,976	13,579
東京都台東区	-	-	-	-	-	-	-	-	50,663	16,928	15,693	18,042
東京都江東区	-	-	-	-	-	-	-	-	18,748	6,041	7,165	5,542
東京都品川区	-	-	-	-	-	-	-	-	45,890	14,855	14,793	16,242
東京都大田区	-	-	-	-	-	-	-	-	14,944	5,005	4,801	5,138
東京都渋谷区	-	-	-	-	-	-	-	-	136,205	47,272	41,478	47,455
東京都豊島区	-	-	-	-	-	-	-	-	72,391	21,864	23,248	27,279
東京都江戸川区	-	-	-	-	-	-	-	-	6,473	2,330	2,263	1,880
東京都八王子市	-	-	-	-	-	-	-	-	6,131	1,858	2,548	1,725
東京都立川市	-	-	-	-	-	-	-	-	7,998	2,908	2,657	2,433
神奈川県横浜市	-	-	-	-	-	-	-	-	82,652	28,741	30,184	23,727
神奈川県川崎市	-	-	-	-	-	-	-	-	18,223	6,494	6,332	5,397
神奈川県足柄下郡箱根町	43	4	37	2	333	113	121	99	18,399	7,004	5,879	5,516
神奈川県足柄下郡湯河原町	-	-	-	-	-	-	-	-	63	22	17	24
新潟県新潟市	-	-	-	-	-	-	-	-	5,102	2,036	1,588	1,478
新潟県長岡市	-	-	-	-	68	28	19	21	3,368	1,542	1,273	553
新潟県柏崎市	-	-	-	-	-	-	-	-	523	209	137	177
新潟県新発田市	-	-	-	-	-	-	-	-	705	399	250	56
新潟県村上市	-	-	-	-	-	-	-	-	124	61	12	51
新潟県糸魚川市	-	-	-	-	-	-	-	-	81	51	30	-
新潟県妙高市	16	-	-	16	-	-	-	-	431	25	56	350
新潟県上越市	-	-	-	-	-	-	-	-	322	126	94	102
新潟県佐渡市	-	-	-	-	-	-	-	-	1,000	301	430	269
新潟県南魚沼市	9	-	-	9	-	-	-	-	90	8	26	56
新潟県南魚沼郡湯沢町	24	-	-	24	30	-	-	30	2,688	315	193	2,180
富山県富山市	-	-	-	-	-	-	-	-	8,803	4,286	3,348	1,169
富山県氷見市	-	-	-	-	-	-	-	-	6	6	-	-
富山県黒部市	-	-	-	-	-	-	-	-	1,081	594	351	136
富山県中新川郡立山町	-	-	-	-	-	-	-	-	263	216	47	-
石川県金沢市	-	-	-	-	-	-	-	-	24,838	10,591	8,386	5,861
石川県七尾市	-	-	-	-	-	-	-	-	2,780	1,779	499	502
石川県小松市	-	-	-	-	-	-	-	-	834	336	280	218
石川県加賀市	-	-	-	-	-	-	-	-	2,781	1,105	933	743
石川県白山市	-	-	-	-	-	-	-	-	288	49	139	100
福井県福井市	-	-	-	-	-	-	-	-	1,601	842	338	421
福井県あわら市	-	-	-	-	-	-	-	-	717	307	138	272
山梨県甲府市	-	-	-	-	-	-	-	-	1,298	416	588	294
山梨県富士吉田市	-	-	-	-	-	-	-	-	474	211	147	116
山梨県北杜市	6	-	6	-	-	-	-	-	2,474	1,010	1,013	451
山梨県笛吹市	-	-	-	-	-	-	-	-	228	91	61	76
山梨県南都留郡山中湖村	-	-	-	-	-	-	-	-	15	10	-	5
山梨県南都留郡富士河口湖町	-	-	-	-	-	-	-	-	14,406	5,004	4,132	5,270
長野県長野市	-	-	-	-	-	-	-	-	8,621	3,931	2,776	1,914
長野県松本市	-	-	-	-	-	-	-	-	7,656	3,413	2,359	1,884
長野県上田市	-	-	-	-	-	-	-	-	999	346	413	240
長野県諏訪市	-	-	-	-	-	-	-	-	1,003	430	264	309
長野県大町市	-	-	-	-	-	-	-	-	2,811	1,842	806	163
長野県茅野市	-	-	-	-	-	-	-	-	1,464	590	449	425
長野県佐久市	-	-	-	-	-	-	-	-	291	84	108	99
長野県千曲市	-	-	-	-	-	-	-	-	512	335	90	87
長野県安曇野市	-	-	-	-	-	-	-	-	887	724	146	17
長野県北佐久郡軽井沢町	28	22	2	4	-	-	-	-	3,823	1,267	1,037	1,519
長野県下伊那郡阿智村	-	-	-	-	-	-	-	-	26	-	24	2
長野県北安曇郡白馬村	4	-	-	4	662	7	4	651	2,141	205	380	1,556
長野県下高井郡山ノ内町	-	-	-	-	522	-	4	518	9,296	1,875	2,029	5,392
長野県下高井郡野沢温泉村	32	-	-	32	-	-	-	-	-	-	-	-

参考第8表 施設所在地(主な市区町村)、従業者数(3区分)、月(3区分)別外国人延べ宿泊者数

施設所在地 (主な市区町村)	従業者数(3区分)、月(3区分)											
	外国人延べ 宿泊者数	0~4人 1)			外国人延べ 宿泊者数	5~9人 1)			外国人延べ 宿泊者数	10人以上		
		10月	11月	12月		10月	11月	12月		10月	11月	12月
岐阜県岐阜市	-	-	-	-	-	-	-	-	3,938	1,217	1,205	1,516
岐阜県高山市	-	-	-	-	-	-	-	-	36,455	16,852	11,408	8,195
岐阜県郡上市	-	-	-	-	-	-	-	-	397	204	52	141
岐阜県下呂市	-	-	-	-	-	-	-	-	2,585	885	895	805
静岡県静岡市	-	-	-	-	-	-	-	-	4,705	1,449	1,962	1,294
静岡県浜松市	-	-	-	-	-	-	-	-	16,262	5,580	6,203	4,479
静岡県沼津市	-	-	-	-	-	-	-	-	844	313	237	294
静岡県熱海市	-	-	-	-	-	-	-	-	2,055	261	364	1,430
静岡県伊東市	15	4	4	7	-	-	-	-	1,534	524	473	537
静岡県富士市	-	-	-	-	-	-	-	-	1,337	534	405	398
静岡県焼津市	-	-	-	-	-	-	-	-	688	166	170	352
静岡県掛川市	-	-	-	-	-	-	-	-	3,104	1,005	1,081	1,018
静岡県御殿場市	-	-	-	-	-	-	-	-	3,869	1,783	1,840	246
静岡県下田市	4	1	3	-	-	-	-	-	521	255	152	114
静岡県伊豆市	-	-	-	-	-	-	-	-	1,368	471	581	316
静岡県伊豆の国市	-	-	-	-	-	-	-	-	282	121	56	105
静岡県賀茂郡東伊豆町	-	-	-	-	-	-	-	-	443	102	171	170
静岡県賀茂郡南伊豆町	3	3	-	-	-	-	-	-	-	-	-	-
愛知県名古屋市中区	-	-	-	-	-	-	-	-	101,028	34,487	32,037	34,504
愛知県豊田市	-	-	-	-	-	-	-	-	20,946	8,789	7,144	5,013
愛知県西尾市	-	-	-	-	-	-	-	-	167	131	21	15
愛知県蒲郡市	-	-	-	-	-	-	-	-	159	68	68	23
愛知県知多郡南知多町	-	-	-	-	-	-	-	-	38	5	19	14
三重県津市	-	-	-	-	-	-	-	-	3,087	1,602	928	557
三重県四日市市	-	-	-	-	-	-	-	-	2,697	1,868	413	416
三重県伊勢市	-	-	-	-	-	-	-	-	511	201	165	145
三重県鳥羽市	-	-	-	-	-	-	-	-	730	183	362	185
三重県志摩市	-	-	-	-	-	-	-	-	4,198	1,423	1,804	971
三重県三重郡菰野町	-	-	-	-	-	-	-	-	38	4	23	11
滋賀県大津市	-	-	-	-	-	-	-	-	9,673	3,556	3,563	2,554
滋賀県彦根市	-	-	-	-	-	-	-	-	986	289	406	291
滋賀県長浜市	-	-	-	-	-	-	-	-	4,019	1,520	1,467	1,032
滋賀県高島市	-	-	-	-	-	-	-	-	160	42	52	66
京都府京都市	-	-	-	-	-	-	-	-	290,680	110,410	97,097	83,173
京都府福知山市	-	-	-	-	-	-	-	-	27	3	19	5
京都府宮津市	-	-	-	-	-	-	-	-	2,501	929	937	635
京都府京丹後市	-	-	-	-	14	-	12	2	371	136	141	94
大阪府大阪市	-	-	-	-	-	-	-	-	451,372	147,763	155,921	147,688
大阪府堺市	-	-	-	-	-	-	-	-	12,160	3,325	4,636	4,199
兵庫県神戸市	-	-	-	-	-	-	-	-	49,906	14,408	19,741	15,757
兵庫県姫路市	-	-	-	-	-	-	-	-	4,236	1,303	1,670	1,263
兵庫県洲本市	-	-	-	-	-	-	-	-	2,061	836	575	650
兵庫県豊岡市	17	-	17	-	-	-	-	-	1,270	398	437	435
兵庫県赤穂市	-	-	-	-	-	-	-	-	393	150	181	62
兵庫県美方郡香美町	2	2	-	-	-	-	-	-	10	2	2	6
奈良県奈良市	-	-	-	-	-	-	-	-	5,467	2,093	1,995	1,379
和歌山県和歌山市	-	-	-	-	-	-	-	-	2,646	840	967	839
和歌山県田辺市	-	-	-	-	-	-	-	-	332	120	155	57
和歌山県西牟婁郡白浜町	-	-	-	-	-	-	-	-	5,526	1,663	1,928	1,935
鳥取県鳥取市	-	-	-	-	-	-	-	-	641	195	306	140
鳥取県米子市	-	-	-	-	-	-	-	-	3,186	1,157	1,346	683
鳥取県東伯郡三朝町	-	-	-	-	-	-	-	-	584	169	260	155
島根県松江市	-	-	-	-	-	-	-	-	2,183	971	670	542
島根県浜田市	-	-	-	-	-	-	-	-	190	71	57	62
島根県出雲市	-	-	-	-	-	-	-	-	328	95	160	73
岡山県岡山市	-	-	-	-	-	-	-	-	7,241	2,969	2,783	1,489
岡山県倉敷市	-	-	-	-	-	-	-	-	2,948	1,110	1,189	649
岡山県美作市	-	-	-	-	-	-	-	-	99	9	46	44
広島県広島市	-	-	-	-	-	-	-	-	24,535	10,953	7,745	5,837
広島県呉市	-	-	-	-	-	-	-	-	628	185	173	270

参考第8表 施設所在地(主な市区町村)、従業者数(3区分)、月(3区分)別外国人延べ宿泊者数

施設所在地 (主な市区町村)	従業者数(3区分)、月(3区分)											
	外国人延べ 宿泊者数	0~4人 <sup>1)</sup>			外国人延べ 宿泊者数	5~9人 <sup>1)</sup>			外国人延べ 宿泊者数	10人以上		
		10月	11月	12月		10月	11月	12月		10月	11月	12月
広島県尾道市	-	-	-	-	-	-	-	-	693	291	199	203
広島県福山市	-	-	-	-	-	-	-	-	2,848	1,040	884	924
広島県廿日市市	-	-	-	-	-	-	-	-	2,764	1,282	826	656
山口県下関市	-	-	-	-	-	-	-	-	1,884	551	736	597
山口県山口市	-	-	-	-	-	-	-	-	1,771	915	553	303
山口県周南市	-	-	-	-	-	-	-	-	873	457	264	152
徳島県徳島市	-	-	-	-	-	-	-	-	1,162	428	383	351
香川県高松市	-	-	-	-	-	-	-	-	3,827	1,234	2,032	561
愛媛県松山市	-	-	-	-	-	-	-	-	3,447	1,076	1,522	849
愛媛県今治市	-	-	-	-	-	-	-	-	1,825	634	823	368
高知県高知市	-	-	-	-	-	-	-	-	3,711	1,964	1,443	304
高知県四万十市	-	-	-	-	-	-	-	-	71	23	27	21
福岡県北九州市	-	-	-	-	-	-	-	-	12,313	4,026	4,544	3,743
福岡県福岡市	-	-	-	-	-	-	-	-	112,286	37,849	35,503	38,934
福岡県久留米市	-	-	-	-	-	-	-	-	1,316	433	577	306
福岡県朝倉市	-	-	-	-	-	-	-	-	4,983	1,205	1,918	1,860
佐賀県佐賀市	-	-	-	-	-	-	-	-	2,529	594	1,116	819
佐賀県唐津市	-	-	-	-	-	-	-	-	381	76	219	86
佐賀県武雄市	-	-	-	-	-	-	-	-	334	64	169	101
佐賀県嬉野市	-	-	-	-	-	-	-	-	3,516	1,067	1,279	1,170
長崎県長崎市	-	-	-	-	-	-	-	-	16,978	5,938	5,322	5,718
長崎県佐世保市	-	-	-	-	-	-	-	-	18,980	7,589	5,154	6,237
長崎県諫早市	-	-	-	-	-	-	-	-	1,150	289	456	405
長崎県平戸市	-	-	-	-	-	-	-	-	-	-	-	-
長崎県雲仙市	-	-	-	-	-	-	-	-	2,795	741	1,163	891
熊本県熊本市	-	-	-	-	-	-	-	-	13,262	4,149	4,552	4,561
熊本県人吉市	-	-	-	-	-	-	-	-	844	128	400	316
熊本県山鹿市	-	-	-	-	-	-	-	-	594	224	168	202
熊本県上天草市	-	-	-	-	-	-	-	-	271	67	162	42
熊本県阿蘇市	-	-	-	-	-	-	-	-	9,008	3,109	3,616	2,283
熊本県天草市	-	-	-	-	-	-	-	-	78	38	34	6
熊本県阿蘇郡南小国町	-	-	-	-	-	-	-	-	3,072	852	867	1,353
熊本県阿蘇郡南阿蘇村	-	-	-	-	-	-	-	-	26,619	7,258	9,498	9,863
大分県大分市	-	-	-	-	-	-	-	-	3,251	815	1,424	1,012
大分県別府市	-	-	-	-	-	-	-	-	11,642	3,594	4,151	3,897
大分県由布市	-	-	-	-	-	-	-	-	5,922	1,786	1,768	2,368
宮崎県宮崎市	-	-	-	-	-	-	-	-	4,961	1,365	2,220	1,376
宮崎県都城市	-	-	-	-	-	-	-	-	83	31	28	24
鹿児島県鹿児島市	-	-	-	-	-	-	-	-	12,768	4,103	5,536	3,129
鹿児島県指宿市	-	-	-	-	-	-	-	-	7,408	2,356	2,649	2,403
鹿児島県薩摩川内市	-	-	-	-	-	-	-	-	1,099	184	415	500
鹿児島県霧島市	-	-	-	-	-	-	-	-	12,739	3,588	4,892	4,259
鹿児島県熊毛郡屋久島町	-	-	-	-	-	-	-	-	680	125	389	166
沖縄県那覇市	-	-	-	-	-	-	-	-	36,576	14,850	9,938	11,788
沖縄県石垣市	-	-	-	-	-	-	-	-	715	339	287	89
沖縄県名護市	-	-	-	-	-	-	-	-	8,114	2,538	2,296	3,280
沖縄県宮古島市	-	-	-	-	-	-	-	-	405	110	197	98
沖縄県国頭郡恩納村	-	-	-	-	-	-	-	-	17,564	6,512	7,438	3,614

1) 従業者数10人未満の施設については、標本調査を実施している。

参考第9表 施設所在地(主な市区町村)、従業者数(3区分)、月(3区分)別外国人実宿泊者数

施設所在地 (主な市区町村)	従業者数(3区分)、月(3区分)											
	外国人 実宿泊者数	0~4人 1)			外国人 実宿泊者数	5~9人 1)			外国人 実宿泊者数	10人以上		
		10月	11月	12月		10月	11月	12月		10月	11月	12月
北海道札幌市	-	-	-	-	-	-	-	-	107,549	33,559	24,533	49,457
北海道小樽市	-	-	-	-	-	-	-	-	8,909	2,498	1,937	4,474
北海道旭川市	-	-	-	-	-	-	-	-	4,257	1,690	924	1,643
北海道釧路市	-	-	-	-	-	-	-	-	10,402	5,084	2,019	3,299
北海道帯広市	-	-	-	-	-	-	-	-	674	369	169	136
北海道北見市	-	-	-	-	-	-	-	-	70	38	10	22
北海道網走市	-	-	-	-	-	-	-	-	2,704	1,735	615	354
北海道千歳市	-	-	-	-	-	-	-	-	1,626	437	384	805
青森県青森市	-	-	-	-	-	-	-	-	1,263	716	274	273
青森県弘前市	-	-	-	-	-	-	-	-	271	157	78	36
青森県八戸市	-	-	-	-	-	-	-	-	879	440	235	204
青森県むつ市	-	-	-	-	-	-	-	-	92	13	53	26
岩手県盛岡市	-	-	-	-	-	-	-	-	1,396	564	655	177
岩手県花巻市	-	-	-	-	-	-	-	-	2,183	1,074	878	231
岩手県北上市	-	-	-	-	-	-	-	-	301	121	90	90
岩手県一関市	-	-	-	-	-	-	-	-	151	43	78	30
岩手県八幡平市	-	-	-	-	-	-	-	-	4,041	2,166	1,350	525
岩手県岩手郡 雫石町	-	-	-	-	-	-	-	-	2,548	1,398	970	180
宮城県仙台市	-	-	-	-	-	-	-	-	8,851	3,736	3,221	1,894
宮城県大崎市	-	-	-	-	-	-	-	-	46	25	15	6
宮城県宮城郡 松島町	-	-	-	-	-	-	-	-	2,202	438	1,730	34
秋田県秋田市	-	-	-	-	-	-	-	-	1,328	691	377	260
秋田県横手市	-	-	-	-	-	-	-	-	101	51	33	17
秋田県大館市	-	-	-	-	-	-	-	-	110	92	14	4
秋田県鹿角市	-	-	-	-	-	-	-	-	881	485	236	160
秋田県大仙市	-	-	-	-	-	-	-	-	49	23	19	7
秋田県仙北市	-	-	-	-	-	-	-	-	396	136	99	161
山形県山形市	-	-	-	-	-	-	-	-	1,221	299	457	465
山形県米沢市	-	-	-	-	-	-	-	-	399	134	112	153
山形県鶴岡市	-	-	-	-	-	-	-	-	408	180	136	92
山形県酒田市	-	-	-	-	-	-	-	-	94	31	36	27
山形県天童市	-	-	-	-	-	-	-	-	1,131	376	541	214
福島県福島市	-	-	-	-	-	-	-	-	968	355	360	253
福島県会津若松市	-	-	-	-	-	-	-	-	283	114	102	67
福島県郡山市	-	-	-	-	-	-	-	-	1,412	288	232	892
福島県いわき市	-	-	-	-	-	-	-	-	576	287	216	73
福島県南会津郡 南会津町	-	-	-	-	-	-	-	-	-	-	-	-
福島県耶麻郡 猪苗代町	-	-	-	-	-	-	-	-	1,768	986	768	14
茨城県水戸市	-	-	-	-	-	-	-	-	2,604	1,211	988	405
茨城県つくば市	-	-	-	-	-	-	-	-	5,880	2,043	2,606	1,231
茨城県神栖市	-	-	-	-	-	-	-	-	525	216	163	146
栃木県宇都宮市	-	-	-	-	-	-	-	-	6,888	3,314	2,166	1,408
栃木県日光市	-	-	-	-	221	114	74	33	2,246	921	895	430
栃木県那須塩原市	-	-	-	-	-	-	-	-	1,346	535	576	235
栃木県那須郡 那須町	8	3	3	2	-	-	-	-	740	189	358	193
群馬県前橋市	-	-	-	-	-	-	-	-	514	252	132	130
群馬県高崎市	-	-	-	-	-	-	-	-	706	246	218	242
群馬県渋川市	-	-	-	-	-	-	-	-	833	311	362	160
群馬県吾妻郡 嬬恋村	-	-	-	-	-	-	-	-	2,829	1,290	1,075	464
群馬県吾妻郡 草津町	-	-	-	-	-	-	-	-	1,655	536	510	609
群馬県利根郡 みなかみ町	-	-	-	-	-	-	-	-	1,086	250	306	530
埼玉県さいたま市	-	-	-	-	-	-	-	-	2,937	1,253	957	727
埼玉県熊谷市	-	-	-	-	-	-	-	-	920	310	392	218
埼玉県秩父市	-	-	-	-	-	-	-	-	75	24	34	17
千葉県千葉市	-	-	-	-	-	-	-	-	15,406	7,018	3,908	4,480
千葉県館山市	-	-	-	-	-	-	-	-	85	41	22	22
千葉県成田市	-	-	-	-	-	-	-	-	188,318	61,348	60,034	66,936
千葉県鴨川市	-	-	-	-	-	-	-	-	180	80	57	43
千葉県浦安市	-	-	-	-	-	-	-	-	5,732	1,807	1,589	2,336
千葉県南房総市	-	-	-	-	-	-	-	-	274	32	141	101

参考第9表 施設所在地(主な市区町村)、従業者数(3区分)、月(3区分)別外国人実宿泊者数

施設所在地 (主な市区町村)	従業者数(3区分)、月(3区分)											
	外国人 実宿泊者数	0~4人 1)			外国人 実宿泊者数	5~9人 1)			外国人 実宿泊者数	10人以上		
		10月	11月	12月		10月	11月	12月		10月	11月	12月
東京都 千代田区	-	-	-	-	-	-	-	-	68,248	23,895	24,000	20,353
東京都 中央区	-	-	-	-	-	-	-	-	55,742	18,012	19,427	18,303
東京都 港区	-	-	-	-	-	-	-	-	154,222	54,139	49,550	50,533
東京都 新宿区	-	-	-	-	-	-	-	-	138,686	45,559	43,610	49,517
東京都 文京区	-	-	-	-	-	-	-	-	18,251	6,841	6,072	5,338
東京都 台東区	-	-	-	-	-	-	-	-	24,761	8,446	7,726	8,589
東京都 江東区	-	-	-	-	-	-	-	-	11,640	3,592	4,468	3,580
東京都 品川区	-	-	-	-	-	-	-	-	24,999	8,065	7,972	8,962
東京都 大田区	-	-	-	-	-	-	-	-	11,116	3,752	3,515	3,849
東京都 渋谷区	-	-	-	-	-	-	-	-	67,747	22,735	21,154	23,858
東京都 豊島区	-	-	-	-	-	-	-	-	26,321	8,375	9,139	8,807
東京都 江戸川区	-	-	-	-	-	-	-	-	4,216	1,473	1,443	1,300
東京都 八王子市	-	-	-	-	-	-	-	-	3,205	852	1,398	955
東京都 立川市	-	-	-	-	-	-	-	-	2,702	998	851	853
神奈川県横浜市	-	-	-	-	-	-	-	-	46,059	15,594	17,072	13,393
神奈川県川崎市	-	-	-	-	-	-	-	-	10,298	3,722	3,485	3,091
神奈川県足柄下郡 箱根町	43	4	37	2	278	100	97	81	15,883	6,036	5,063	4,784
神奈川県足柄下郡 湯河原町	-	-	-	-	-	-	-	-	52	18	14	20
新潟県新潟市	-	-	-	-	-	-	-	-	3,514	1,264	1,204	1,046
新潟県 長岡市	-	-	-	-	44	15	13	16	2,414	1,048	896	470
新潟県 柏崎市	-	-	-	-	-	-	-	-	135	82	32	21
新潟県 新発田市	-	-	-	-	-	-	-	-	311	185	74	52
新潟県 村上市	-	-	-	-	-	-	-	-	80	48	8	24
新潟県 糸魚川市	-	-	-	-	-	-	-	-	56	26	30	-
新潟県 妙高市	4	-	4	-	-	-	-	-	152	25	44	83
新潟県 上越市	-	-	-	-	-	-	-	-	215	77	75	63
新潟県 佐渡市	-	-	-	-	-	-	-	-	561	164	262	135
新潟県 南魚沼市	9	-	9	-	-	-	-	-	64	8	22	34
新潟県南魚沼郡 湯沢町	12	-	12	-	11	-	11	-	1,503	296	165	1,042
富山県 富山市	-	-	-	-	-	-	-	-	6,937	3,635	2,510	792
富山県 氷見市	-	-	-	-	-	-	-	-	6	6	-	-
富山県 黒部市	-	-	-	-	-	-	-	-	855	510	280	65
富山県中新川郡 立山町	-	-	-	-	-	-	-	-	258	213	45	-
石川県 金沢市	-	-	-	-	-	-	-	-	18,046	7,969	5,828	4,249
石川県 七尾市	-	-	-	-	-	-	-	-	2,563	1,597	471	495
石川県 小松市	-	-	-	-	-	-	-	-	692	280	230	182
石川県 加賀市	-	-	-	-	-	-	-	-	2,503	993	821	689
石川県 白山市	-	-	-	-	-	-	-	-	47	6	22	19
福井県 福井市	-	-	-	-	-	-	-	-	1,205	622	250	333
福井県 あわら市	-	-	-	-	-	-	-	-	717	307	138	272
山梨県 甲府市	-	-	-	-	-	-	-	-	1,039	318	489	232
山梨県 富士吉田市	-	-	-	-	-	-	-	-	463	210	137	116
山梨県 北杜市	6	-	6	-	-	-	-	-	2,234	911	921	402
山梨県 笛吹市	-	-	-	-	-	-	-	-	143	50	34	59
山梨県南都留郡 山中湖村	-	-	-	-	-	-	-	-	15	10	-	5
山梨県南都留郡 富士河口湖町	-	-	-	-	-	-	-	-	13,025	4,369	3,772	4,884
長野県 長野市	-	-	-	-	-	-	-	-	7,088	3,243	2,253	1,592
長野県 松本市	-	-	-	-	-	-	-	-	5,707	2,514	1,804	1,389
長野県 上田市	-	-	-	-	-	-	-	-	475	174	174	127
長野県 諏訪市	-	-	-	-	-	-	-	-	770	317	197	256
長野県 大町市	-	-	-	-	-	-	-	-	2,549	1,648	747	154
長野県 茅野市	-	-	-	-	-	-	-	-	897	518	253	126
長野県 佐久市	-	-	-	-	-	-	-	-	152	48	48	56
長野県 千曲市	-	-	-	-	-	-	-	-	481	323	85	73
長野県 安曇野市	-	-	-	-	-	-	-	-	739	605	122	12
長野県北佐久郡 軽井沢町	12	9	1	2	-	-	-	-	3,331	1,058	812	1,461
長野県下伊那郡 阿智村	-	-	-	-	-	-	-	-	26	-	24	2
長野県北安曇郡 白馬村	2	-	-	2	173	2	2	169	1,211	201	380	630
長野県下高井郡 山ノ内町	-	-	-	-	190	-	4	186	2,463	359	198	1,906
長野県下高井郡 野沢温泉村	15	-	-	15	-	-	-	-	-	-	-	-



参考第9表 施設所在地(主な市区町村)、従業者数(3区分)、月(3区分)別外国人実宿泊者数

施設所在地 (主な市区町村)	従業者数(3区分)、月(3区分)											
	外国人 実宿泊者数	0~4人 1)			外国人 実宿泊者数	5~9人 1)			外国人 実宿泊者数	10人以上		
		10月	11月	12月		10月	11月	12月		10月	11月	12月
岐阜県岐阜市	-	-	-	-	-	-	-	-	3,520	1,111	1,043	1,366
岐阜県高山市	-	-	-	-	-	-	-	-	29,792	13,752	9,479	6,561
岐阜県郡上市	-	-	-	-	-	-	-	-	379	204	52	123
岐阜県下呂市	-	-	-	-	-	-	-	-	1,560	530	506	524
静岡県静岡市	-	-	-	-	-	-	-	-	3,247	981	1,261	1,005
静岡県浜松市	-	-	-	-	-	-	-	-	11,547	3,835	4,185	3,527
静岡県沼津市	-	-	-	-	-	-	-	-	712	279	190	243
静岡県熱海市	-	-	-	-	-	-	-	-	1,163	242	330	591
静岡県伊東市	15	4	4	7	-	-	-	-	1,233	387	409	437
静岡県富士市	-	-	-	-	-	-	-	-	949	438	277	234
静岡県焼津市	-	-	-	-	-	-	-	-	631	154	155	322
静岡県掛川市	-	-	-	-	-	-	-	-	1,925	531	677	717
静岡県御殿場市	-	-	-	-	-	-	-	-	1,173	680	349	144
静岡県下田市	4	1	3	-	-	-	-	-	440	209	132	99
静岡県伊豆市	-	-	-	-	-	-	-	-	1,181	380	529	272
静岡県伊豆の国市	-	-	-	-	-	-	-	-	277	118	54	105
静岡県賀茂郡東伊豆町	-	-	-	-	-	-	-	-	394	90	148	156
静岡県賀茂郡南伊豆町	3	3	-	-	-	-	-	-	-	-	-	-
愛知県名古屋市	-	-	-	-	-	-	-	-	64,012	20,815	21,930	21,267
愛知県豊田市	-	-	-	-	-	-	-	-	5,340	1,932	1,909	1,499
愛知県西尾市	-	-	-	-	-	-	-	-	125	98	15	12
愛知県蒲郡市	-	-	-	-	-	-	-	-	157	68	66	23
愛知県知多郡南知多町	-	-	-	-	-	-	-	-	37	4	19	14
三重県津市	-	-	-	-	-	-	-	-	1,992	983	718	291
三重県四日市市	-	-	-	-	-	-	-	-	1,278	698	289	291
三重県伊勢市	-	-	-	-	-	-	-	-	399	147	135	117
三重県鳥羽市	-	-	-	-	-	-	-	-	644	162	325	157
三重県志摩市	-	-	-	-	-	-	-	-	3,852	1,334	1,665	853
三重県三重郡菰野町	-	-	-	-	-	-	-	-	38	4	23	11
滋賀県大津市	-	-	-	-	-	-	-	-	8,156	3,085	3,009	2,062
滋賀県彦根市	-	-	-	-	-	-	-	-	592	194	248	150
滋賀県長浜市	-	-	-	-	-	-	-	-	3,497	1,178	1,315	1,004
滋賀県高島市	-	-	-	-	-	-	-	-	62	14	30	18
京都府京都市	-	-	-	-	-	-	-	-	157,749	59,419	52,096	46,234
京都府福知山市	-	-	-	-	-	-	-	-	18	2	11	5
京都府宮津市	-	-	-	-	-	-	-	-	2,418	909	910	599
京都府京丹後市	-	-	-	-	8	-	6	2	209	83	62	64
大阪府大阪市	-	-	-	-	-	-	-	-	265,064	85,524	90,611	88,929
大阪府堺市	-	-	-	-	-	-	-	-	7,084	1,813	2,840	2,431
兵庫県神戸市	-	-	-	-	-	-	-	-	34,350	9,547	13,487	11,316
兵庫県姫路市	-	-	-	-	-	-	-	-	2,169	668	873	628
兵庫県洲本市	-	-	-	-	-	-	-	-	822	175	168	479
兵庫県豊岡市	15	-	15	-	-	-	-	-	1,132	364	380	388
兵庫県赤穂市	-	-	-	-	-	-	-	-	297	115	132	50
兵庫県美方郡香美町	2	2	-	-	-	-	-	-	9	2	2	5
奈良県奈良市	-	-	-	-	-	-	-	-	3,029	1,098	1,117	814
和歌山県和歌山市	-	-	-	-	-	-	-	-	2,127	677	786	664
和歌山県田辺市	-	-	-	-	-	-	-	-	277	99	135	43
和歌山県西牟婁郡白浜町	-	-	-	-	-	-	-	-	4,945	1,434	1,801	1,710
鳥取県鳥取市	-	-	-	-	-	-	-	-	536	146	276	114
鳥取県米子市	-	-	-	-	-	-	-	-	2,634	950	1,113	571
鳥取県東伯郡三朝町	-	-	-	-	-	-	-	-	510	132	231	147
島根県松江市	-	-	-	-	-	-	-	-	1,444	651	478	315
島根県浜田市	-	-	-	-	-	-	-	-	77	26	22	29
島根県出雲市	-	-	-	-	-	-	-	-	284	81	139	64
岡山県岡山市	-	-	-	-	-	-	-	-	5,302	2,116	2,069	1,117
岡山県倉敷市	-	-	-	-	-	-	-	-	2,030	745	894	391
岡山県美作市	-	-	-	-	-	-	-	-	80	5	46	29
広島県広島市	-	-	-	-	-	-	-	-	16,219	7,344	5,123	3,752
広島県呉市	-	-	-	-	-	-	-	-	283	98	92	93

参考第9表 施設所在地(主な市区町村)、従業者数(3区分)、月(3区分)別外国人実宿泊者数

施設所在地 (主な市区町村)	従業者数(3区分)、月(3区分)											
	外国人 実宿泊者数	0~4人 1)			外国人 実宿泊者数	5~9人 1)			外国人 実宿泊者数	10人以上		
		10月	11月	12月		10月	11月	12月		10月	11月	12月
広島県尾道市	-	-	-	-	-	-	-	-	491	199	139	153
広島県福山市	-	-	-	-	-	-	-	-	1,227	447	451	329
広島県廿日市市	-	-	-	-	-	-	-	-	2,583	1,199	756	628
山口県下関市	-	-	-	-	-	-	-	-	1,020	292	459	269
山口県山口市	-	-	-	-	-	-	-	-	1,289	659	367	263
山口県周南市	-	-	-	-	-	-	-	-	521	285	135	101
徳島県徳島市	-	-	-	-	-	-	-	-	814	299	283	232
香川県高松市	-	-	-	-	-	-	-	-	2,857	960	1,475	422
愛媛県松山市	-	-	-	-	-	-	-	-	2,678	892	1,140	646
愛媛県今治市	-	-	-	-	-	-	-	-	1,640	581	743	316
高知県高知市	-	-	-	-	-	-	-	-	2,843	1,381	1,254	208
高知県四万十市	-	-	-	-	-	-	-	-	62	21	24	17
福岡県北九州市	-	-	-	-	-	-	-	-	7,523	2,387	2,792	2,344
福岡県福岡市	-	-	-	-	-	-	-	-	74,732	23,550	23,946	27,236
福岡県久留米市	-	-	-	-	-	-	-	-	902	297	400	205
福岡県朝倉市	-	-	-	-	-	-	-	-	4,910	1,173	1,885	1,852
佐賀県佐賀市	-	-	-	-	-	-	-	-	2,007	493	861	653
佐賀県唐津市	-	-	-	-	-	-	-	-	326	56	198	72
佐賀県武雄市	-	-	-	-	-	-	-	-	201	39	108	54
佐賀県嬉野市	-	-	-	-	-	-	-	-	3,285	1,013	1,224	1,048
長崎県長崎市	-	-	-	-	-	-	-	-	11,643	3,984	3,767	3,892
長崎県佐世保市	-	-	-	-	-	-	-	-	13,660	5,699	3,695	4,266
長崎県諫早市	-	-	-	-	-	-	-	-	356	116	136	104
長崎県平戸市	-	-	-	-	-	-	-	-	-	-	-	-
長崎県雲仙市	-	-	-	-	-	-	-	-	2,731	722	1,159	850
熊本県熊本市	-	-	-	-	-	-	-	-	10,341	2,911	3,810	3,620
熊本県人吉市	-	-	-	-	-	-	-	-	383	82	167	134
熊本県山鹿市	-	-	-	-	-	-	-	-	568	221	155	192
熊本県上天草市	-	-	-	-	-	-	-	-	271	67	162	42
熊本県阿蘇市	-	-	-	-	-	-	-	-	8,994	3,106	3,611	2,277
熊本県天草市	-	-	-	-	-	-	-	-	51	21	25	5
熊本県阿蘇郡南小国町	-	-	-	-	-	-	-	-	2,832	775	808	1,249
熊本県阿蘇郡南阿蘇村	-	-	-	-	-	-	-	-	26,383	7,165	9,416	9,802
大分県大分市	-	-	-	-	-	-	-	-	2,283	492	1,064	727
大分県別府市	-	-	-	-	-	-	-	-	10,899	3,300	3,930	3,669
大分県由布市	-	-	-	-	-	-	-	-	5,222	1,594	1,606	2,022
宮崎県宮崎市	-	-	-	-	-	-	-	-	3,389	937	1,510	942
宮崎県都城市	-	-	-	-	-	-	-	-	60	22	20	18
鹿児島県鹿児島市	-	-	-	-	-	-	-	-	9,824	3,035	4,336	2,453
鹿児島県指宿市	-	-	-	-	-	-	-	-	6,887	2,187	2,498	2,202
鹿児島県薩摩川内市	-	-	-	-	-	-	-	-	604	108	223	273
鹿児島県霧島市	-	-	-	-	-	-	-	-	10,817	3,037	4,207	3,573
鹿児島県熊毛郡屋久島町	-	-	-	-	-	-	-	-	561	96	328	137
沖縄県那覇市	-	-	-	-	-	-	-	-	21,739	8,788	5,948	7,003
沖縄県石垣市	-	-	-	-	-	-	-	-	493	204	232	57
沖縄県名護市	-	-	-	-	-	-	-	-	3,807	1,489	991	1,327
沖縄県宮古島市	-	-	-	-	-	-	-	-	213	55	115	43
沖縄県国頭郡恩納村	-	-	-	-	-	-	-	-	8,690	3,136	3,346	2,208

1) 従業者数10人未満の施設については、標本調査を実施している。

参考第10表 施設所在地(主な市区町村)、従業者数(3区分)、月(3区分)別定員稼働率

施設所在地 (主な市区町村)	従業者数(3区分)、月(3区分)											
	定員稼働率	0~4人 1)			定員稼働率	5~9人 1)			定員稼働率	10人以上		
		10月	11月	12月		10月	11月	12月		10月	11月	12月
北海道札幌市	-	-	-	-	-	-	-	-	53.5	57.0	49.2	54.2
北海道小樽市	-	-	-	-	-	-	-	-	45.2	54.0	36.7	44.6
北海道旭川市	-	-	-	-	-	-	-	-	51.6	66.0	45.6	43.1
北海道釧路市	-	-	-	-	-	-	-	-	33.9	45.8	30.7	25.3
北海道帯広市	-	-	-	-	-	-	-	-	52.5	61.9	52.7	42.8
北海道北見市	-	-	-	-	-	-	-	-	32.4	44.8	29.6	22.7
北海道網走市	-	-	-	-	-	-	-	-	33.3	44.7	29.0	26.1
北海道千歳市	-	-	-	-	-	-	-	-	51.3	56.4	49.3	48.1
青森県青森市	-	-	-	-	-	-	-	-	40.7	50.2	39.0	32.9
青森県弘前市	-	-	-	-	-	-	-	-	38.1	45.7	35.7	33.0
青森県八戸市	-	-	-	-	-	-	-	-	50.6	58.3	51.6	42.1
青森県むつ市	-	-	-	-	-	-	-	-	43.9	55.8	41.7	34.0
岩手県盛岡市	-	-	-	-	-	-	-	-	48.8	52.4	50.8	43.2
岩手県花巻市	-	-	-	-	-	-	-	-	43.6	46.4	44.7	39.7
岩手県北上市	-	-	-	-	-	-	-	-	45.1	50.7	43.3	40.6
岩手県一関市	-	-	-	-	-	-	-	-	49.6	55.8	50.2	41.7
岩手県八幡平市	-	-	-	-	-	-	-	-	22.6	29.0	17.6	21.0
岩手県岩手郡 雫石町	-	-	-	-	-	-	-	-	30.8	36.2	34.1	22.1
宮城県仙台市	-	-	-	-	-	-	-	-	56.3	57.8	56.7	54.5
宮城県大崎市	-	-	-	-	-	-	-	-	37.7	38.0	43.6	31.8
宮城県宮城郡 松島町	-	-	-	-	-	-	-	-	45.2	46.4	48.1	41.3
秋田県秋田市	-	-	-	-	-	-	-	-	48.5	52.3	50.7	42.6
秋田県横手市	-	-	-	-	-	-	-	-	47.6	52.5	47.3	43.0
秋田県大館市	-	-	-	-	-	-	-	-	34.7	38.3	36.3	29.6
秋田県鹿角市	-	-	-	-	-	-	-	-	18.3	23.5	17.6	13.8
秋田県大仙市	-	-	-	-	-	-	-	-	26.9	30.0	27.1	23.6
秋田県仙北市	-	-	-	-	-	-	-	-	30.1	46.9	27.5	15.6
山形県山形市	-	-	-	-	-	-	-	-	34.3	37.7	34.8	30.5
山形県米沢市	-	-	-	-	-	-	-	-	38.5	44.2	41.6	30.9
山形県鶴岡市	-	-	-	-	16.4	20.9	17.0	9.9	34.6	38.6	36.5	28.5
山形県酒田市	-	-	-	-	-	-	-	-	45.8	54.8	44.0	37.1
山形県天童市	-	-	-	-	-	-	-	-	38.0	38.6	37.7	37.6
福島県福島市	-	-	-	-	-	-	-	-	52.0	53.1	54.3	48.7
福島県会津若松市	-	-	-	-	-	-	-	-	40.4	43.4	44.0	34.1
福島県郡山市	-	-	-	-	-	-	-	-	55.2	55.7	57.2	52.8
福島県いわき市	-	-	-	-	-	-	-	-	38.1	37.7	39.7	36.9
福島県南会津郡 南会津町	4.6	6.3	3.0	4.0	-	-	-	-	-	-	-	-
福島県耶麻郡 猪苗代町	-	-	-	-	-	-	-	-	24.0	27.1	23.3	21.4
茨城県水戸市	-	-	-	-	-	-	-	-	59.4	59.3	63.4	55.6
茨城県つくば市	-	-	-	-	-	-	-	-	41.9	40.4	47.0	38.6
茨城県神栖市	-	-	-	-	-	-	-	-	33.5	26.6	33.5	40.2
栃木県宇都宮市	-	-	-	-	-	-	-	-	59.1	61.6	61.6	54.4
栃木県日光市	-	-	-	-	28.4	27.8	33.7	23.7	33.0	37.8	36.5	24.8
栃木県那須塩原市	-	-	-	-	-	-	-	-	47.8	48.4	54.5	40.7
栃木県那須郡 那須町	6.1	7.4	6.1	4.8	-	-	-	-	39.7	44.4	42.0	32.7
群馬県前橋市	-	-	-	-	-	-	-	-	52.5	51.0	53.3	53.3
群馬県高崎市	-	-	-	-	-	-	-	-	53.7	52.6	53.3	55.0
群馬県渋川市	-	-	-	-	-	-	-	-	43.4	40.4	47.4	42.5
群馬県吾妻郡 嬬恋村	-	-	-	-	-	-	-	-	28.6	36.2	23.8	25.5
群馬県吾妻郡 草津町	-	-	-	-	-	-	-	-	54.9	60.7	60.0	44.1
群馬県利根郡 みなかみ町	-	-	-	-	-	-	-	-	40.4	46.6	41.5	33.1
埼玉県さいたま市	-	-	-	-	-	-	-	-	71.2	68.3	72.5	72.9
埼玉県熊谷市	-	-	-	-	-	-	-	-	52.9	48.4	55.9	54.4
埼玉県秩父市	-	-	-	-	-	-	-	-	28.4	27.3	31.7	26.3
千葉県千葉市	-	-	-	-	-	-	-	-	61.8	60.7	60.9	63.7
千葉県館山市	-	-	-	-	-	-	-	-	35.8	33.3	36.1	38.1
千葉県成田市	-	-	-	-	-	-	-	-	56.9	54.6	56.5	59.5
千葉県鴨川市	-	-	-	-	-	-	-	-	35.1	34.1	36.9	34.5
千葉県浦安市	-	-	-	-	-	-	-	-	75.2	75.4	75.1	75.2
千葉県南房総市	-	-	-	-	-	-	-	-	30.5	26.3	31.2	34.0

参考第10表 施設所在地(主な市区町村)、従業者数(3区分)、月(3区分)別定員稼働率

施設所在地 (主な市区町村)	従業者数(3区分)、月(3区分)											
	定員稼働率	0~4人 <sup>1)</sup>			定員稼働率	5~9人 <sup>1)</sup>			定員稼働率	10人以上		
		10月	11月	12月		10月	11月	12月		10月	11月	12月
東京都千代田区	-	-	-	-	-	-	-	-	64.9	63.5	66.9	64.5
東京都中央区	-	-	-	-	-	-	-	-	74.2	73.7	75.0	74.0
東京都港区	-	-	-	-	-	-	-	-	65.3	63.7	65.7	66.4
東京都新宿区	-	-	-	-	-	-	-	-	75.9	73.3	76.1	78.4
東京都文京区	-	-	-	-	-	-	-	-	69.1	65.8	70.7	70.8
東京都台東区	-	-	-	-	-	-	-	-	68.5	68.0	69.4	68.3
東京都江東区	-	-	-	-	-	-	-	-	74.1	73.7	77.1	71.5
東京都品川区	-	-	-	-	-	-	-	-	79.4	79.1	80.1	79.0
東京都大田区	-	-	-	-	-	-	-	-	73.5	72.0	74.1	74.5
東京都渋谷区	-	-	-	-	-	-	-	-	82.1	81.2	81.0	84.0
東京都豊島区	-	-	-	-	-	-	-	-	72.0	68.7	72.0	75.3
東京都江戸川区	-	-	-	-	-	-	-	-	59.5	57.0	61.1	60.3
東京都八王子市	-	-	-	-	-	-	-	-	53.9	53.4	55.7	52.8
東京都立川市	-	-	-	-	-	-	-	-	64.2	62.0	67.0	63.8
神奈川県横浜市	-	-	-	-	-	-	-	-	72.7	69.3	71.8	76.9
神奈川県川崎市	-	-	-	-	-	-	-	-	77.5	76.7	77.8	78.1
神奈川県足柄下郡箱根町	8.1	7.0	9.6	7.7	28.9	27.3	32.8	26.9	51.8	50.7	57.8	47.0
神奈川県足柄下郡湯河原町	-	-	-	-	-	-	-	-	42.5	38.6	46.5	42.6
新潟県新潟市	-	-	-	-	-	-	-	-	50.6	52.1	54.6	45.2
新潟県長岡市	-	-	-	-	20.5	22.6	20.9	17.7	49.9	53.7	53.1	43.1
新潟県柏崎市	-	-	-	-	-	-	-	-	31.9	35.2	33.7	26.8
新潟県新発田市	-	-	-	-	-	-	-	-	38.1	37.3	39.7	37.5
新潟県村上市	-	-	-	-	-	-	-	-	34.0	37.3	38.5	26.5
新潟県糸魚川市	-	-	-	-	-	-	-	-	27.6	33.7	28.7	20.4
新潟県妙高市	5.6	2.8	1.7	9.2	-	-	-	-	30.1	38.1	26.8	24.2
新潟県上越市	-	-	-	-	-	-	-	-	44.3	48.5	46.8	37.6
新潟県佐渡市	-	-	-	-	-	-	-	-	21.3	32.5	21.0	8.9
新潟県南魚沼市	10.4	6.1	10.4	12.2	-	-	-	-	16.9	16.9	15.1	18.6
新潟県南魚沼郡湯沢町	6.6	2.6	4.0	9.8	10.1	6.5	4.2	13.0	22.6	22.4	18.2	26.9
富山県富山市	-	-	-	-	-	-	-	-	44.3	50.5	46.5	35.7
富山県氷見市	-	-	-	-	-	-	-	-	36.3	33.8	39.3	36.0
富山県黒部市	-	-	-	-	-	-	-	-	30.0	37.2	33.6	19.4
富山県中新川郡立山町	-	-	-	-	-	-	-	-	24.2	35.8	13.4	17.2
石川県金沢市	-	-	-	-	-	-	-	-	56.5	59.9	61.8	47.9
石川県七尾市	-	-	-	-	-	-	-	-	36.8	38.0	40.5	31.9
石川県小松市	-	-	-	-	-	-	-	-	38.0	36.1	41.5	36.5
石川県加賀市	-	-	-	-	-	-	-	-	37.3	33.8	42.1	36.2
石川県白山市	-	-	-	-	-	-	-	-	27.9	29.2	32.2	22.1
福井県福井市	-	-	-	-	-	-	-	-	47.9	49.3	52.2	42.4
福井県あわら市	-	-	-	-	-	-	-	-	29.6	23.8	33.1	31.9
山梨県甲府市	-	-	-	-	-	-	-	-	50.8	52.6	55.3	44.5
山梨県富士吉田市	-	-	-	-	-	-	-	-	42.3	41.4	45.8	39.7
山梨県北杜市	9.8	10.5	11.3	7.6	-	-	-	-	29.9	36.9	31.7	21.2
山梨県笛吹市	-	-	-	-	-	-	-	-	37.3	36.8	43.0	32.4
山梨県南都留郡山中湖村	-	-	-	-	-	-	-	-	10.5	12.2	11.0	7.5
山梨県南都留郡富士河口湖町	-	-	-	-	-	-	-	-	34.3	36.2	38.9	27.8
長野県長野市	4.2	3.7	4.3	4.8	-	-	-	-	56.3	62.6	56.7	49.5
長野県松本市	-	-	-	-	-	-	-	-	43.3	51.8	39.8	37.0
長野県上田市	-	-	-	-	-	-	-	-	27.3	24.1	39.4	24.0
長野県諏訪市	-	-	-	-	-	-	-	-	42.6	47.7	46.2	34.2
長野県大町市	-	-	-	-	-	-	-	-	27.0	38.1	26.0	16.8
長野県茅野市	-	-	-	-	-	-	-	-	25.1	30.5	23.3	21.4
長野県佐久市	-	-	-	-	-	-	-	-	32.3	33.6	33.1	30.1
長野県千曲市	-	-	-	-	-	-	-	-	40.3	41.5	43.0	36.5
長野県安曇野市	-	-	-	-	-	-	-	-	24.8	31.5	23.5	18.2
長野県北佐久郡軽井沢町	9.3	13.4	8.5	6.9	-	-	-	-	30.9	37.5	28.8	26.5
長野県下伊那郡阿智村	-	-	-	-	-	-	-	-	36.9	40.5	45.1	25.4
長野県北安曇郡白馬村	5.9	6.4	2.1	7.6	9.4	10.2	4.3	12.3	32.6	43.8	27.5	26.0
長野県下高井郡山ノ内町	-	-	-	-	9.3	6.5	3.2	13.8	27.7	24.6	22.0	32.2
長野県下高井郡野沢温泉村	6.2	1.4	1.5	10.0	-	-	-	-	-	-	-	-

参考第10表 施設所在地(主な市区町村)、従業者数(3区分)、月(3区分)別定員稼働率

施設所在地 (主な市区町村)	従業者数(3区分)、月(3区分)											
	定員稼働率	0~4人 1)			定員稼働率	5~9人 1)			定員稼働率	10人以上		
		10月	11月	12月		10月	11月	12月		10月	11月	12月
岐阜県 岐阜市	-	-	-	-	-	-	-	-	41.8	47.6	39.7	38.1
岐阜県 高山市	-	-	-	-	-	-	-	-	40.9	51.5	43.2	27.9
岐阜県 郡上市	-	-	-	-	-	-	-	-	14.0	15.0	12.2	14.7
岐阜県 下呂市	-	-	-	-	-	-	-	-	38.4	42.2	42.0	31.2
静岡県 静岡市	-	-	-	-	-	-	-	-	49.8	48.2	51.9	49.3
静岡県 浜松市	-	-	-	-	-	-	-	-	41.9	38.9	44.9	42.2
静岡県 沼津市	-	-	-	-	-	-	-	-	44.8	42.3	47.7	44.4
静岡県 熱海市	-	-	-	-	-	-	-	-	36.9	32.9	37.7	40.3
静岡県 伊東市	9.9	7.5	11.0	11.5	-	-	-	-	33.2	29.6	35.1	34.9
静岡県 富士市	-	-	-	-	-	-	-	-	33.8	34.6	32.0	34.6
静岡県 焼津市	-	-	-	-	-	-	-	-	54.3	53.6	58.2	51.1
静岡県 掛川市	-	-	-	-	-	-	-	-	42.1	38.9	42.9	44.6
静岡県 御殿場市	-	-	-	-	-	-	-	-	42.2	38.7	44.5	43.4
静岡県 下田市	5.2	5.4	4.3	5.8	-	-	-	-	23.4	20.4	28.0	21.9
静岡県 伊豆市	-	-	-	-	-	-	-	-	24.8	20.9	28.7	25.0
静岡県 伊豆の国市	-	-	-	-	-	-	-	-	32.8	27.7	36.3	34.6
静岡県 賀茂郡 東伊豆町	-	-	-	-	-	-	-	-	34.6	32.5	38.3	33.1
静岡県 賀茂郡 南伊豆町	7.2	6.7	9.4	5.8	-	-	-	-	-	-	-	-
愛知県 名古屋市	-	-	-	-	-	-	-	-	67.7	69.0	68.2	66.0
愛知県 豊田市	-	-	-	-	-	-	-	-	34.7	35.8	33.6	34.7
愛知県 西尾市	-	-	-	-	-	-	-	-	25.7	20.3	28.0	28.9
愛知県 蒲郡市	-	-	-	-	-	-	-	-	34.1	30.3	36.8	35.3
愛知県 知多郡 南知多町	-	-	-	-	9.6	6.8	9.0	13.1	31.7	27.6	33.5	34.2
三重県 津市	-	-	-	-	-	-	-	-	44.1	43.4	47.7	41.3
三重県 四日市市	-	-	-	-	-	-	-	-	70.0	72.5	68.5	68.9
三重県 伊勢市	-	-	-	-	-	-	-	-	43.3	45.1	45.3	39.7
三重県 鳥羽市	-	-	-	-	-	-	-	-	31.7	29.5	35.0	30.7
三重県 志摩市	-	-	-	-	-	-	-	-	35.1	35.0	39.2	31.1
三重県 三重郡 菰野町	-	-	-	-	-	-	-	-	44.6	41.2	48.8	43.9
滋賀県 大津市	-	-	-	-	-	-	-	-	41.3	39.5	47.8	36.9
滋賀県 彦根市	-	-	-	-	-	-	-	-	42.4	43.7	50.9	33.0
滋賀県 長浜市	-	-	-	-	-	-	-	-	35.5	37.5	40.5	28.7
滋賀県 高島市	-	-	-	-	-	-	-	-	26.2	25.3	29.3	23.7
京都府 京都市	-	-	-	-	-	-	-	-	71.1	70.0	80.0	63.6
京都府 福知山市	-	-	-	-	-	-	-	-	31.5	29.5	33.2	31.9
京都府 宮津市	-	-	-	-	-	-	-	-	37.2	33.5	48.7	29.8
京都府 京丹後市	-	-	-	-	24.3	11.5	27.1	33.3	30.7	23.4	34.6	34.3
大阪府 大阪市	-	-	-	-	-	-	-	-	73.1	69.9	76.0	73.6
大阪府 堺市	-	-	-	-	-	-	-	-	56.8	53.6	61.7	55.2
兵庫県 神戸市	-	-	-	-	-	-	-	-	52.6	49.8	53.4	54.5
兵庫県 姫路市	-	-	-	-	-	-	-	-	54.4	52.4	56.8	54.1
兵庫県 洲本市	-	-	-	-	-	-	-	-	33.8	32.4	38.2	31.1
兵庫県 豊岡市	9.9	7.8	8.8	13.8	-	-	-	-	40.6	34.1	45.3	42.4
兵庫県 赤穂市	-	-	-	-	-	-	-	-	40.2	39.2	41.7	39.6
兵庫県 美方郡 香美町	12.4	6.7	12.9	15.8	-	-	-	-	21.3	18.8	22.0	23.0
奈良県 奈良市	-	-	-	-	-	-	-	-	46.9	46.3	56.6	38.1
和歌山県 和歌山市	-	-	-	-	-	-	-	-	48.0	47.6	51.0	45.4
和歌山県 田辺市	-	-	-	-	-	-	-	-	28.4	28.7	32.6	24.2
和歌山県 西牟婁郡 白浜町	-	-	-	-	-	-	-	-	31.4	30.0	34.8	29.4
鳥取県 鳥取市	-	-	-	-	-	-	-	-	41.3	39.9	45.0	39.1
鳥取県 米子市	-	-	-	-	-	-	-	-	42.0	41.6	47.8	36.9
鳥取県 東伯郡 三朝町	-	-	-	-	-	-	-	-	33.7	29.5	39.0	32.8
島根県 松江市	-	-	-	-	-	-	-	-	48.1	50.8	55.4	38.5
島根県 浜田市	-	-	-	-	-	-	-	-	34.1	37.4	37.6	27.3
島根県 出雲市	-	-	-	-	-	-	-	-	55.0	59.0	63.2	43.0
岡山県 岡山市	-	-	-	-	-	-	-	-	48.8	49.8	52.7	44.1
岡山県 倉敷市	-	-	-	-	-	-	-	-	47.3	48.7	50.6	42.7
岡山県 美作市	-	-	-	-	-	-	-	-	32.5	31.9	36.7	29.0
広島県 広島市	-	-	-	-	-	-	-	-	59.3	60.1	64.0	53.8
広島県 呉市	-	-	-	-	-	-	-	-	33.3	34.6	38.9	26.5

参考第10表 施設所在地(主な市区町村)、従業者数(3区分)、月(3区分)別定員稼働率

施設所在地 (主な市区町村)	従業者数(3区分)、月(3区分)											
	定員稼働率	0~4人 1)			定員稼働率	5~9人 1)			定員稼働率	10人以上		
		10月	11月	12月		10月	11月	12月		10月	11月	12月
広島県尾道市	-	-	-	-	-	-	-	-	41.9	46.0	45.9	33.9
広島県福山市	-	-	-	-	-	-	-	-	43.6	45.4	45.4	40.1
広島県廿日市市	-	-	-	-	-	-	-	-	47.6	54.4	58.1	30.6
山口県下関市	-	-	-	-	-	-	-	-	46.6	46.6	50.6	42.7
山口県山口市	-	-	-	-	-	-	-	-	51.0	51.2	54.8	47.1
山口県周南市	-	-	-	-	-	-	-	-	49.7	55.3	49.6	44.4
徳島県徳島市	-	-	-	-	-	-	-	-	56.6	60.9	60.8	48.4
香川県高松市	-	-	-	-	-	-	-	-	44.0	43.7	50.0	38.6
愛媛県松山市	-	-	-	-	-	-	-	-	49.2	50.1	53.6	44.2
愛媛県今治市	-	-	-	-	-	-	-	-	35.9	39.6	39.0	29.3
高知県高知市	-	-	-	-	-	-	-	-	49.0	53.8	52.9	40.5
高知県四万十市	-	-	-	-	-	-	-	-	44.9	47.0	47.9	39.6
福岡県北九州市	-	-	-	-	-	-	-	-	50.3	50.4	54.1	46.6
福岡県福岡市	-	-	-	-	-	-	-	-	65.5	61.8	68.8	66.0
福岡県久留米市	-	-	-	-	-	-	-	-	51.8	52.0	53.4	50.0
福岡県朝倉市	-	-	-	-	-	-	-	-	38.5	35.9	43.5	36.2
佐賀県佐賀市	-	-	-	-	-	-	-	-	49.3	49.2	52.9	45.7
佐賀県唐津市	-	-	-	-	-	-	-	-	29.2	31.0	31.9	24.9
佐賀県武雄市	-	-	-	-	-	-	-	-	35.9	34.6	40.4	33.0
佐賀県嬉野市	-	-	-	-	-	-	-	-	37.3	35.4	41.5	35.1
長崎県長崎市	-	-	-	-	-	-	-	-	57.5	63.5	60.9	48.2
長崎県佐世保市	-	-	-	-	-	-	-	-	50.2	50.9	45.7	53.9
長崎県諫早市	-	-	-	-	-	-	-	-	41.7	45.0	41.5	38.5
長崎県平戸市	7.9	9.3	7.1	5.5	-	-	-	-	-	-	-	-
長崎県雲仙市	-	-	-	-	-	-	-	-	33.0	33.0	41.4	24.8
熊本県熊本市	-	-	-	-	-	-	-	-	53.4	53.8	58.4	48.3
熊本県人吉市	-	-	-	-	-	-	-	-	32.3	33.5	37.8	25.8
熊本県山鹿市	-	-	-	-	-	-	-	-	25.9	27.1	30.0	20.8
熊本県上天草市	-	-	-	-	-	-	-	-	30.3	33.3	36.0	21.8
熊本県阿蘇市	-	-	-	-	-	-	-	-	37.1	39.5	38.5	33.9
熊本県天草市	-	-	-	-	-	-	-	-	35.7	37.1	42.1	27.9
熊本県阿蘇郡南小国町	-	-	-	-	-	-	-	-	46.2	46.4	54.2	38.3
熊本県阿蘇郡南阿蘇村	-	-	-	-	-	-	-	-	38.4	40.8	42.3	32.2
大分県大分市	-	-	-	-	-	-	-	-	60.8	57.2	64.9	60.5
大分県別府市	-	-	-	-	-	-	-	-	41.3	36.0	47.1	41.1
大分県由布市	-	-	-	-	-	-	-	-	43.8	42.3	50.5	38.8
宮崎県宮崎市	-	-	-	-	-	-	-	-	49.4	48.4	53.9	46.1
宮崎県都城市	-	-	-	-	-	-	-	-	47.5	44.4	51.0	47.3
鹿児島県鹿児島市	-	-	-	-	-	-	-	-	61.9	63.1	67.9	55.0
鹿児島県指宿市	-	-	-	-	-	-	-	-	40.7	39.6	49.8	32.8
鹿児島県薩摩川内市	-	-	-	-	-	-	-	-	29.4	29.8	30.4	28.0
鹿児島県霧島市	-	-	-	-	-	-	-	-	36.7	36.2	41.8	32.4
鹿児島県熊毛郡屋久島町	-	-	-	-	-	-	-	-	36.2	47.2	45.3	16.3
沖縄県那覇市	-	-	-	-	-	-	-	-	56.5	57.2	58.5	54.0
沖縄県石垣市	-	-	-	-	-	-	-	-	40.8	43.9	41.9	36.7
沖縄県名護市	-	-	-	-	-	-	-	-	50.3	54.4	48.4	47.8
沖縄県宮古島市	-	-	-	-	-	-	-	-	42.7	48.3	42.5	37.3
沖縄県国頭郡恩納村	-	-	-	-	-	-	-	-	48.0	53.9	47.0	43.1

1) 従業者数10人未満の施設については、標本調査を実施している。

参考第 1 1 表 施設所在地(主な市区町村)、従業者数(3区分)、月(3区分)別利用客室数

施設所在地 (主な市区町村)	従業者数(3区分)、月(3区分)											
	利用客室数	0~4人 1)			利用客室数	5~9人 1)			利用客室数	10人以上		
		10月	11月	12月		10月	11月	12月		10月	11月	12月
北海道札幌市	-	-	-	-	-	-	-	-	1,066,093	388,892	330,542	346,659
北海道小樽市	-	-	-	-	-	-	-	-	56,799	22,672	15,294	18,833
北海道旭川市	-	-	-	-	-	-	-	-	160,417	68,384	47,037	44,996
北海道釧路市	-	-	-	-	-	-	-	-	119,847	52,163	35,676	32,008
北海道帯広市	-	-	-	-	-	-	-	-	113,593	43,823	37,796	31,974
北海道北見市	-	-	-	-	-	-	-	-	49,248	20,995	15,469	12,784
北海道網走市	-	-	-	-	-	-	-	-	35,398	15,625	10,648	9,125
北海道千歳市	-	-	-	-	-	-	-	-	48,990	17,982	15,344	15,664
青森県青森市	-	-	-	-	-	-	-	-	139,011	55,490	44,586	38,935
青森県弘前市	-	-	-	-	-	-	-	-	70,016	27,847	21,707	20,462
青森県八戸市	-	-	-	-	-	-	-	-	112,497	43,244	37,700	31,553
青森県むつ市	-	-	-	-	-	-	-	-	44,660	17,585	14,503	12,572
岩手県盛岡市	-	-	-	-	-	-	-	-	195,418	72,327	67,523	55,568
岩手県花巻市	-	-	-	-	-	-	-	-	76,359	28,229	26,064	22,066
岩手県北上市	-	-	-	-	-	-	-	-	56,306	21,924	18,513	15,869
岩手県一関市	-	-	-	-	-	-	-	-	49,848	19,014	17,052	13,782
岩手県八幡平市	-	-	-	-	-	-	-	-	44,342	21,093	11,681	11,568
岩手県岩手郡 雫石町	-	-	-	-	-	-	-	-	47,756	19,133	17,600	11,023
宮城県仙台市	-	-	-	-	-	-	-	-	659,548	229,187	218,720	211,641
宮城県大崎市	-	-	-	-	-	-	-	-	59,754	20,946	21,189	17,619
宮城県宮城郡 松島町	-	-	-	-	-	-	-	-	47,670	16,915	16,702	14,053
秋田県秋田市	-	-	-	-	-	-	-	-	160,585	57,759	54,868	47,958
秋田県横手市	-	-	-	-	-	-	-	-	28,866	10,517	9,428	8,921
秋田県大館市	-	-	-	-	-	-	-	-	34,743	12,945	11,978	9,820
秋田県鹿角市	-	-	-	-	-	-	-	-	20,270	8,423	6,691	5,156
秋田県大仙市	-	-	-	-	-	-	-	-	17,718	6,516	5,856	5,346
秋田県仙北市	-	-	-	-	-	-	-	-	54,357	27,552	16,645	10,160
山形県山形市	-	-	-	-	-	-	-	-	127,811	46,648	42,437	38,726
山形県米沢市	-	-	-	-	-	-	-	-	31,995	11,550	10,790	9,655
山形県鶴岡市	-	-	-	-	2,078	966	713	399	78,279	30,608	26,666	21,005
山形県酒田市	-	-	-	-	-	-	-	-	54,699	22,075	18,844	13,780
山形県天童市	-	-	-	-	-	-	-	-	65,055	22,528	21,651	20,876
福島県福島市	-	-	-	-	-	-	-	-	175,682	61,713	59,817	54,152
福島県会津若松市	-	-	-	-	-	-	-	-	90,715	32,685	31,344	26,686
福島県郡山市	-	-	-	-	-	-	-	-	138,166	47,398	46,890	43,878
福島県いわき市	-	-	-	-	-	-	-	-	95,371	32,524	32,334	30,513
福島県南会津郡 南会津町	376	189	76	111	-	-	-	-	-	-	-	-
福島県耶麻郡 猪苗代町	-	-	-	-	-	-	-	-	31,098	12,167	9,889	9,042
茨城県水戸市	-	-	-	-	-	-	-	-	100,969	34,417	35,096	31,456
茨城県つくば市	-	-	-	-	-	-	-	-	61,803	21,148	22,115	18,540
茨城県神栖市	-	-	-	-	-	-	-	-	55,929	15,878	19,463	20,588
栃木県宇都宮市	-	-	-	-	-	-	-	-	176,747	62,526	59,833	54,388
栃木県日光市	-	-	-	-	7,037	2,909	2,490	1,638	144,054	54,159	53,270	36,625
栃木県那須塩原市	-	-	-	-	-	-	-	-	71,344	24,769	25,717	20,858
栃木県那須郡 那須町	1,827	742	595	490	-	-	-	-	105,115	40,729	36,761	27,625
群馬県前橋市	-	-	-	-	-	-	-	-	75,043	24,638	24,581	25,824
群馬県高崎市	-	-	-	-	-	-	-	-	106,556	35,539	34,657	36,360
群馬県渋川市	-	-	-	-	-	-	-	-	81,424	26,675	28,854	25,895
群馬県吾妻郡 嬬恋村	-	-	-	-	-	-	-	-	41,884	18,602	12,375	10,907
群馬県吾妻郡 草津町	-	-	-	-	-	-	-	-	65,394	24,113	23,042	18,239
群馬県利根郡 みなかみ町	-	-	-	-	-	-	-	-	41,213	16,825	13,929	10,459
埼玉県さいたま市	-	-	-	-	-	-	-	-	128,194	42,379	42,794	43,021
埼玉県熊谷市	-	-	-	-	-	-	-	-	61,877	19,633	21,079	21,165
埼玉県秩父市	-	-	-	-	-	-	-	-	22,555	7,626	7,968	6,961
千葉県千葉市	-	-	-	-	-	-	-	-	283,680	95,696	91,338	96,646
千葉県館山市	-	-	-	-	-	-	-	-	17,371	5,539	5,785	6,047
千葉県成田市	-	-	-	-	-	-	-	-	409,723	134,774	133,336	141,613
千葉県鴨川市	-	-	-	-	-	-	-	-	36,198	12,004	12,476	11,718
千葉県浦安市	-	-	-	-	-	-	-	-	494,662	166,392	162,050	166,220
千葉県南房総市	-	-	-	-	-	-	-	-	24,980	7,463	8,455	9,062

参考第 1 1 表 施設所在地(主な市区町村)、従業者数(3区分)、月(3区分)別利用客室数

施設所在地 (主な市区町村)	従業者数(3区分)、月(3区分)											
	利用客室数	0~4人 1)			利用客室数	5~9人 1)			利用客室数	10人以上		
		10月	11月	12月		10月	11月	12月		10月	11月	12月
東京都千代田区	-	-	-	-	-	-	-	-	644,840	220,434	217,893	206,513
東京都中央区	-	-	-	-	-	-	-	-	510,545	169,673	174,668	166,204
東京都港区	-	-	-	-	-	-	-	-	1,199,643	405,465	403,434	390,744
東京都新宿区	-	-	-	-	-	-	-	-	537,614	178,739	179,368	179,507
東京都文京区	-	-	-	-	-	-	-	-	166,067	54,045	56,985	55,037
東京都台東区	-	-	-	-	-	-	-	-	328,451	110,386	109,149	108,916
東京都江東区	-	-	-	-	-	-	-	-	225,788	77,146	77,689	70,953
東京都品川区	-	-	-	-	-	-	-	-	390,530	133,062	130,481	126,987
東京都大田区	-	-	-	-	-	-	-	-	229,894	76,596	76,878	76,420
東京都渋谷区	-	-	-	-	-	-	-	-	251,493	85,881	83,339	82,273
東京都豊島区	-	-	-	-	-	-	-	-	206,662	67,387	68,851	70,424
東京都江戸川区	-	-	-	-	-	-	-	-	82,170	27,310	27,799	27,061
東京都八王子市	-	-	-	-	-	-	-	-	86,783	29,129	28,918	28,736
東京都立川市	-	-	-	-	-	-	-	-	63,751	21,244	21,654	20,853
神奈川県横浜市	-	-	-	-	-	-	-	-	762,451	249,273	250,978	262,200
神奈川県川崎市	-	-	-	-	-	-	-	-	235,275	79,393	78,218	77,664
神奈川県足柄下郡箱根町	994	296	393	305	9,257	3,002	3,442	2,813	284,514	94,560	102,931	87,023
神奈川県足柄下郡湯河原町	-	-	-	-	-	-	-	-	25,750	8,011	9,172	8,567
新潟県新潟市	-	-	-	-	-	-	-	-	305,338	108,373	106,331	90,634
新潟県長岡市	-	-	-	-	7,697	2,870	2,571	2,256	110,679	39,743	37,919	33,017
新潟県柏崎市	-	-	-	-	-	-	-	-	22,627	8,219	7,836	6,572
新潟県新発田市	-	-	-	-	-	-	-	-	33,531	11,662	11,637	10,232
新潟県村上市	-	-	-	-	-	-	-	-	27,619	10,169	9,877	7,573
新潟県糸魚川市	-	-	-	-	-	-	-	-	21,314	8,668	7,254	5,392
新潟県妙高市	644	174	70	400	-	-	-	-	33,904	15,303	10,733	7,868
新潟県上越市	-	-	-	-	-	-	-	-	82,917	30,298	28,369	24,250
新潟県佐渡市	-	-	-	-	-	-	-	-	31,310	16,035	10,511	4,764
新潟県南魚沼市	1,672	366	507	799	-	-	-	-	27,081	9,754	8,688	8,639
新潟県南魚沼郡湯沢町	1,149	146	230	773	523	73	53	397	60,480	20,438	15,438	24,604
富山県富山市	-	-	-	-	-	-	-	-	181,401	70,679	61,788	48,934
富山県氷見市	-	-	-	-	-	-	-	-	13,324	4,521	4,498	4,305
富山県黒部市	-	-	-	-	-	-	-	-	36,695	15,604	13,602	7,489
富山県中新川郡立山町	-	-	-	-	-	-	-	-	9,851	6,943	2,296	612
石川県金沢市	-	-	-	-	-	-	-	-	402,887	143,338	143,903	115,646
石川県七尾市	-	-	-	-	-	-	-	-	58,200	21,021	20,542	16,637
石川県小松市	-	-	-	-	-	-	-	-	41,302	13,565	14,406	13,331
石川県加賀市	-	-	-	-	-	-	-	-	109,540	35,688	40,135	33,717
石川県白山市	-	-	-	-	-	-	-	-	28,071	9,896	10,802	7,373
福井県福井市	-	-	-	-	-	-	-	-	116,069	41,239	41,179	33,651
福井県あわら市	-	-	-	-	-	-	-	-	42,452	11,859	15,416	15,177
山梨県甲府市	-	-	-	-	-	-	-	-	125,695	44,882	43,974	36,839
山梨県富士吉田市	-	-	-	-	-	-	-	-	21,104	6,794	7,228	7,082
山梨県北杜市	1,526	573	551	402	-	-	-	-	36,220	14,974	12,442	8,804
山梨県笛吹市	-	-	-	-	-	-	-	-	48,400	16,378	17,353	14,669
山梨県南都留郡山中湖村	-	-	-	-	-	-	-	-	6,386	2,572	2,503	1,311
山梨県南都留郡富士河口湖町	-	-	-	-	-	-	-	-	76,103	27,127	28,051	20,925
長野県長野市	503	155	187	161	-	-	-	-	174,145	63,906	58,035	52,204
長野県松本市	-	-	-	-	-	-	-	-	179,058	73,609	58,416	47,033
長野県上田市	-	-	-	-	-	-	-	-	42,794	14,890	14,948	12,956
長野県諏訪市	-	-	-	-	-	-	-	-	66,303	25,956	22,651	17,696
長野県大町市	-	-	-	-	-	-	-	-	29,061	14,121	9,094	5,846
長野県茅野市	-	-	-	-	-	-	-	-	50,394	22,488	15,774	12,132
長野県佐久市	-	-	-	-	-	-	-	-	40,991	14,469	14,179	12,343
長野県千曲市	-	-	-	-	-	-	-	-	28,489	9,533	9,949	9,007
長野県安曇野市	-	-	-	-	-	-	-	-	25,483	10,864	8,682	5,937
長野県北佐久郡軽井沢町	1,238	455	423	360	-	-	-	-	61,758	26,443	19,010	16,305
長野県下伊那郡阿智村	-	-	-	-	-	-	-	-	28,438	10,450	11,430	6,558
長野県北安曇郡白馬村	1,069	343	122	604	1,456	475	173	808	19,166	8,960	4,607	5,599
長野県下高井郡山ノ内町	-	-	-	-	2,323	469	195	1,659	36,029	8,581	4,666	22,782
長野県下高井郡野沢温泉村	256	13	16	227	-	-	-	-	-	-	-	-



参考第1表 施設所在地(主な市区町村)、従業者数(3区分)、月(3区分)別利用客室数

施設所在地 (主な市区町村)	従業者数(3区分)、月(3区分)											
	利用客室数	0~4人 1)			利用客室数	5~9人 1)			利用客室数	10人以上		
		10月	11月	12月		10月	11月	12月		10月	11月	12月
岐阜県岐阜市	-	-	-	-	-	-	-	-	90,955	33,664	29,369	27,922
岐阜県高山市	-	-	-	-	-	-	-	-	128,610	54,409	43,782	30,419
岐阜県郡上市	-	-	-	-	-	-	-	-	8,592	3,020	2,428	3,144
岐阜県下呂市	-	-	-	-	-	-	-	-	70,414	24,388	25,487	20,539
静岡県静岡市	-	-	-	-	-	-	-	-	161,221	53,119	54,929	53,173
静岡県浜松市	-	-	-	-	-	-	-	-	299,971	98,252	104,264	97,455
静岡県沼津市	-	-	-	-	-	-	-	-	66,025	21,420	22,905	21,700
静岡県熱海市	-	-	-	-	-	-	-	-	124,445	37,882	41,701	44,862
静岡県伊東市	1,432	394	538	500	-	-	-	-	125,098	38,272	43,388	43,438
静岡県富士市	-	-	-	-	-	-	-	-	28,958	10,082	9,218	9,658
静岡県焼津市	-	-	-	-	-	-	-	-	57,939	19,398	19,604	18,937
静岡県掛川市	-	-	-	-	-	-	-	-	55,214	16,874	18,571	19,769
静岡県御殿場市	-	-	-	-	-	-	-	-	55,883	18,053	19,996	17,834
静岡県下田市	351	118	96	137	-	-	-	-	28,611	8,538	11,209	8,864
静岡県伊豆市	-	-	-	-	-	-	-	-	43,401	12,482	16,319	14,600
静岡県伊豆の国市	-	-	-	-	-	-	-	-	34,201	10,195	12,095	11,911
静岡県賀茂郡東伊豆町	-	-	-	-	-	-	-	-	39,511	12,113	14,013	13,385
静岡県賀茂郡南伊豆町	363	117	145	101	-	-	-	-	-	-	-	-
愛知県名古屋	-	-	-	-	-	-	-	-	936,869	328,423	309,688	298,758
愛知県豊田市	-	-	-	-	-	-	-	-	109,835	38,621	36,598	34,616
愛知県西尾市	-	-	-	-	-	-	-	-	12,575	3,469	4,680	4,426
愛知県蒲郡市	-	-	-	-	-	-	-	-	45,907	13,635	16,441	15,831
愛知県知多郡南知多町	-	-	-	-	1,659	443	499	717	23,344	7,204	7,862	8,278
三重県津市	-	-	-	-	-	-	-	-	59,683	20,400	20,514	18,769
三重県四日市市	-	-	-	-	-	-	-	-	82,170	29,678	26,383	26,109
三重県伊勢市	-	-	-	-	-	-	-	-	44,099	15,777	14,676	13,646
三重県鳥羽市	-	-	-	-	-	-	-	-	85,599	27,058	30,433	28,108
三重県志摩市	-	-	-	-	-	-	-	-	81,914	27,414	30,546	23,954
三重県三重郡菰野町	-	-	-	-	-	-	-	-	16,003	5,039	5,812	5,152
滋賀県大津市	-	-	-	-	-	-	-	-	91,064	27,925	33,645	29,494
滋賀県彦根市	-	-	-	-	-	-	-	-	55,252	19,463	21,030	14,759
滋賀県長浜市	-	-	-	-	-	-	-	-	63,937	22,676	23,597	17,664
滋賀県高島市	-	-	-	-	-	-	-	-	9,810	3,372	3,524	2,914
京都府京都市	-	-	-	-	-	-	-	-	1,176,989	398,754	420,256	357,979
京都府福知山市	-	-	-	-	-	-	-	-	13,065	4,262	4,702	4,101
京都府宮津市	-	-	-	-	-	-	-	-	28,864	9,160	12,160	7,544
京都府京丹後市	-	-	-	-	3,200	484	1,245	1,471	25,721	7,400	9,283	9,038
大阪府大阪市	-	-	-	-	-	-	-	-	2,310,573	762,086	786,118	762,369
大阪府堺市	-	-	-	-	-	-	-	-	93,968	31,189	33,264	29,515
兵庫県神戸市	-	-	-	-	-	-	-	-	586,486	194,881	195,922	195,683
兵庫県姫路市	-	-	-	-	-	-	-	-	130,778	42,708	44,797	43,273
兵庫県洲本市	-	-	-	-	-	-	-	-	21,133	6,879	7,557	6,697
兵庫県豊岡市	1,138	236	461	441	-	-	-	-	75,766	22,496	27,895	25,375
兵庫県赤穂市	-	-	-	-	-	-	-	-	31,312	10,798	10,395	10,119
兵庫県美方郡香美町	890	125	346	419	-	-	-	-	6,891	1,706	2,506	2,679
奈良県奈良市	-	-	-	-	-	-	-	-	127,384	44,273	48,881	34,230
和歌山県和歌山市	-	-	-	-	-	-	-	-	81,772	26,634	29,105	26,033
和歌山県田辺市	-	-	-	-	-	-	-	-	24,591	8,513	8,784	7,294
和歌山県西牟婁郡白浜町	-	-	-	-	-	-	-	-	92,324	30,427	32,535	29,362
鳥取県鳥取市	-	-	-	-	-	-	-	-	47,269	15,935	16,612	14,722
鳥取県米子市	-	-	-	-	-	-	-	-	101,614	34,159	37,587	29,868
鳥取県東伯郡三朝町	-	-	-	-	-	-	-	-	23,459	7,192	8,714	7,553
島根県松江市	-	-	-	-	-	-	-	-	149,776	53,100	54,313	42,363
島根県浜田市	-	-	-	-	-	-	-	-	30,095	11,039	10,580	8,476
島根県出雲市	-	-	-	-	-	-	-	-	50,825	18,212	18,949	13,664
岡山県岡山市	-	-	-	-	-	-	-	-	246,893	86,518	86,700	73,675
岡山県倉敷市	-	-	-	-	-	-	-	-	122,310	41,953	43,616	36,741
岡山県美作市	-	-	-	-	-	-	-	-	20,132	6,793	7,389	5,950
広島県広島市	-	-	-	-	-	-	-	-	537,696	185,251	185,913	166,532
広島県呉市	-	-	-	-	-	-	-	-	23,652	7,825	9,058	6,769

参考第1表 施設所在地(主な市区町村)、従業者数(3区分)、月(3区分)別利用客室数

施設所在地 (主な市区町村)	従業者数(3区分)、月(3区分)											
	利用客室数	0~4人 <sup>1)</sup>			利用客室数	5~9人 <sup>1)</sup>			利用客室数	10人以上		
		10月	11月	12月		10月	11月	12月		10月	11月	12月
広島県尾道市	-	-	-	-	-	-	-	-	24,208	8,881	8,460	6,867
広島県福山市	-	-	-	-	-	-	-	-	109,231	37,931	37,567	33,733
広島県廿日市市	-	-	-	-	-	-	-	-	50,134	18,564	19,487	12,083
山口県下関市	-	-	-	-	-	-	-	-	107,019	35,592	37,778	33,649
山口県山口市	-	-	-	-	-	-	-	-	106,286	36,131	37,063	33,092
山口県周南市	-	-	-	-	-	-	-	-	71,084	26,997	23,072	21,015
徳島県徳島市	-	-	-	-	-	-	-	-	69,896	24,561	24,096	21,239
香川県高松市	-	-	-	-	-	-	-	-	138,023	47,844	49,122	41,057
愛媛県松山市	-	-	-	-	-	-	-	-	260,502	90,264	90,725	79,513
愛媛県今治市	-	-	-	-	-	-	-	-	37,253	13,588	13,051	10,614
高知県高知市	-	-	-	-	-	-	-	-	226,040	83,029	79,109	63,902
高知県四万十市	-	-	-	-	-	-	-	-	26,335	9,427	9,302	7,606
福岡県北九州市	-	-	-	-	-	-	-	-	278,041	93,030	97,755	87,256
福岡県福岡市	-	-	-	-	-	-	-	-	1,190,849	385,796	411,885	393,168
福岡県久留米市	-	-	-	-	-	-	-	-	69,135	23,611	23,285	22,239
福岡県朝倉市	-	-	-	-	-	-	-	-	31,283	9,703	11,416	10,164
佐賀県佐賀市	-	-	-	-	-	-	-	-	108,085	36,339	38,278	33,468
佐賀県唐津市	-	-	-	-	-	-	-	-	17,149	5,883	6,313	4,953
佐賀県武雄市	-	-	-	-	-	-	-	-	19,490	6,544	6,946	6,000
佐賀県嬉野市	-	-	-	-	-	-	-	-	36,696	11,745	13,125	11,826
長崎県長崎市	-	-	-	-	-	-	-	-	280,280	102,171	96,758	81,351
長崎県佐世保市	-	-	-	-	-	-	-	-	192,526	66,233	59,779	66,514
長崎県諫早市	-	-	-	-	-	-	-	-	43,370	14,468	14,583	14,319
長崎県平戸市	154	87	59	8	-	-	-	-	-	-	-	-
長崎県雲仙市	-	-	-	-	-	-	-	-	39,119	13,062	16,063	9,994
熊本県熊本市	-	-	-	-	-	-	-	-	381,527	128,807	134,946	117,774
熊本県人吉市	-	-	-	-	-	-	-	-	22,974	7,992	8,490	6,492
熊本県山鹿市	-	-	-	-	-	-	-	-	16,205	5,563	5,892	4,750
熊本県上天草市	-	-	-	-	-	-	-	-	9,140	3,302	3,508	2,330
熊本県阿蘇市	-	-	-	-	-	-	-	-	37,044	12,353	14,097	10,594
熊本県天草市	-	-	-	-	-	-	-	-	23,251	8,171	8,635	6,445
熊本県阿蘇郡南小国町	-	-	-	-	-	-	-	-	26,763	9,030	10,186	7,547
熊本県阿蘇郡南阿蘇村	-	-	-	-	-	-	-	-	39,663	13,979	14,375	11,309
大分県大分市	-	-	-	-	-	-	-	-	202,231	66,901	72,994	62,336
大分県別府市	-	-	-	-	-	-	-	-	119,146	36,440	44,994	37,712
大分県由布市	-	-	-	-	-	-	-	-	29,358	9,672	10,996	8,690
宮崎県宮崎市	-	-	-	-	-	-	-	-	184,527	62,070	65,982	56,475
宮崎県都城市	-	-	-	-	-	-	-	-	42,303	13,859	14,417	14,027
鹿児島県鹿児島市	-	-	-	-	-	-	-	-	378,824	128,795	136,141	113,888
鹿児島県指宿市	-	-	-	-	-	-	-	-	70,408	23,066	27,681	19,661
鹿児島県薩摩川内市	-	-	-	-	-	-	-	-	25,373	9,016	8,376	7,981
鹿児島県霧島市	-	-	-	-	-	-	-	-	105,788	35,368	38,660	31,760
鹿児島県熊毛郡屋久島町	-	-	-	-	-	-	-	-	17,068	7,198	7,041	2,829
沖縄県那覇市	-	-	-	-	-	-	-	-	454,590	155,468	158,294	140,828
沖縄県石垣市	-	-	-	-	-	-	-	-	72,522	26,406	24,886	21,230
沖縄県名護市	-	-	-	-	-	-	-	-	72,506	25,855	23,192	23,459
沖縄県宮古島市	-	-	-	-	-	-	-	-	50,145	18,643	17,055	14,447
沖縄県国頭郡恩納村	-	-	-	-	-	-	-	-	132,234	50,127	43,255	38,852

1) 従業者数10人未満の施設については、標本調査を実施している。

参考第12表 施設所在地(主な市区町村)、従業者数(3区分)、月(3区分)別客室稼働率

施設所在地 (主な市区町村)	従業者数(3区分)、月(3区分)											
	客室稼働率	0~4人 <sup>1)</sup>			客室稼働率	5~9人 <sup>1)</sup>			客室稼働率	10人以上		
		10月	11月	12月		10月	11月	12月		10月	11月	12月
北海道札幌市	-	-	-	-	-	-	-	-	66.8	72.4	63.6	64.5
北海道小樽市	-	-	-	-	-	-	-	-	57.7	68.4	47.6	56.8
北海道旭川市	-	-	-	-	-	-	-	-	61.6	77.9	55.4	51.3
北海道釧路市	-	-	-	-	-	-	-	-	53.3	68.9	48.7	42.3
北海道帯広市	-	-	-	-	-	-	-	-	64.4	73.8	65.8	53.8
北海道北見市	-	-	-	-	-	-	-	-	45.6	57.7	44.0	35.2
北海道網走市	-	-	-	-	-	-	-	-	44.6	58.4	41.1	34.1
北海道千歳市	-	-	-	-	-	-	-	-	66.9	72.9	64.3	63.5
青森県青森市	-	-	-	-	-	-	-	-	58.3	69.0	57.3	48.4
青森県弘前市	-	-	-	-	-	-	-	-	50.3	59.4	47.9	43.7
青森県八戸市	-	-	-	-	-	-	-	-	61.5	70.2	63.2	51.2
青森県むつ市	-	-	-	-	-	-	-	-	59.2	69.2	59.0	49.5
岩手県盛岡市	-	-	-	-	-	-	-	-	69.4	76.2	73.5	58.6
岩手県花巻市	-	-	-	-	-	-	-	-	71.2	78.2	74.6	61.1
岩手県北上市	-	-	-	-	-	-	-	-	59.6	67.3	58.7	52.2
岩手県一関市	-	-	-	-	-	-	-	-	74.7	82.8	76.7	64.1
岩手県八幡平市	-	-	-	-	-	-	-	-	31.1	43.5	25.3	24.2
岩手県岩手郡 雫石町	-	-	-	-	-	-	-	-	49.2	58.4	55.6	33.7
宮城県仙台市	-	-	-	-	-	-	-	-	76.2	79.4	78.3	71.1
宮城県大崎市	-	-	-	-	-	-	-	-	54.3	56.5	59.1	47.5
宮城県宮城郡 松島町	-	-	-	-	-	-	-	-	64.9	68.3	69.7	56.7
秋田県秋田市	-	-	-	-	-	-	-	-	66.4	70.9	69.6	58.8
秋田県横手市	-	-	-	-	-	-	-	-	70.0	75.7	70.1	64.2
秋田県大館市	-	-	-	-	-	-	-	-	45.6	50.4	48.2	38.3
秋田県鹿角市	-	-	-	-	-	-	-	-	39.5	48.7	40.0	29.8
秋田県大仙市	-	-	-	-	-	-	-	-	48.9	53.3	49.5	43.8
秋田県仙北市	-	-	-	-	-	-	-	-	47.6	71.3	44.5	26.7
山形県山形市	-	-	-	-	-	-	-	-	54.4	58.8	57.5	47.4
山形県米沢市	-	-	-	-	-	-	-	-	60.5	65.9	63.7	52.3
山形県鶴岡市	-	-	-	-	25.6	33.9	24.8	16.7	56.2	64.4	58.8	45.3
山形県酒田市	-	-	-	-	-	-	-	-	59.4	70.2	61.9	45.5
山形県天童市	-	-	-	-	-	-	-	-	58.0	59.6	59.2	55.2
福島県福島市	-	-	-	-	-	-	-	-	76.5	79.8	79.9	70.0
福島県会津若松市	-	-	-	-	-	-	-	-	66.5	71.0	70.6	58.0
福島県郡山市	-	-	-	-	-	-	-	-	77.1	78.5	80.2	72.7
福島県いわき市	-	-	-	-	-	-	-	-	67.6	68.4	70.3	64.2
福島県南会津郡 南会津町	7.2	10.0	5.2	6.0	-	-	-	-	-	-	-	-
福島県耶麻郡 猪苗代町	-	-	-	-	-	-	-	-	28.0	32.5	27.3	24.2
茨城県水戸市	-	-	-	-	-	-	-	-	71.6	72.4	76.3	66.2
茨城県つくば市	-	-	-	-	-	-	-	-	55.6	56.4	61.0	49.5
茨城県神栖市	-	-	-	-	-	-	-	-	59.3	50.3	63.2	64.7
栃木県宇都宮市	-	-	-	-	-	-	-	-	73.6	77.2	76.4	67.2
栃木県日光市	-	-	-	-	38.8	37.1	46.9	32.8	53.7	59.3	60.9	40.9
栃木県那須塩原市	-	-	-	-	-	-	-	-	61.4	63.2	67.8	53.2
栃木県那須郡 那須町	10.2	12.3	10.2	8.1	-	-	-	-	55.9	63.0	58.8	45.4
群馬県前橋市	-	-	-	-	-	-	-	-	61.5	59.9	61.7	62.8
群馬県高崎市	-	-	-	-	-	-	-	-	66.4	65.8	66.3	67.3
群馬県渋川市	-	-	-	-	-	-	-	-	63.7	61.9	69.2	60.1
群馬県吾妻郡 嬬恋村	-	-	-	-	-	-	-	-	40.4	51.1	35.1	33.9
群馬県吾妻郡 草津町	-	-	-	-	-	-	-	-	69.6	76.2	75.2	57.6
群馬県利根郡 みなかみ町	-	-	-	-	-	-	-	-	52.6	63.7	54.5	39.6
埼玉県さいたま市	-	-	-	-	-	-	-	-	79.1	77.6	81.0	78.8
埼玉県熊谷市	-	-	-	-	-	-	-	-	69.4	65.4	72.5	70.5
埼玉県秩父市	-	-	-	-	-	-	-	-	46.5	46.7	50.4	42.6
千葉県千葉市	-	-	-	-	-	-	-	-	76.4	76.4	75.4	77.2
千葉県館山市	-	-	-	-	-	-	-	-	59.9	56.7	61.2	61.9
千葉県成田市	-	-	-	-	-	-	-	-	66.9	65.3	66.7	68.6
千葉県鴨川市	-	-	-	-	-	-	-	-	50.6	49.5	53.2	49.2
千葉県浦安市	-	-	-	-	-	-	-	-	85.5	85.3	85.8	85.2
千葉県南房総市	-	-	-	-	-	-	-	-	44.7	39.7	46.4	48.2

参考第12表 施設所在地(主な市区町村)、従業者数(3区分)、月(3区分)別客室稼働率

施設所在地 (主な市区町村)	従業者数(3区分)、月(3区分)											
	客室稼働率	0~4人 <sup>1)</sup>			客室稼働率	5~9人 <sup>1)</sup>			客室稼働率	10人以上		
		10月	11月	12月		10月	11月	12月		10月	11月	12月
東京都千代田区	-	-	-	-	-	-	-	-	81.6	82.8	84.6	77.6
東京都中央区	-	-	-	-	-	-	-	-	89.1	87.9	93.5	86.1
東京都港区	-	-	-	-	-	-	-	-	84.0	84.2	86.6	81.2
東京都新宿区	-	-	-	-	-	-	-	-	86.0	84.9	88.0	85.2
東京都文京区	-	-	-	-	-	-	-	-	80.9	78.1	85.1	79.6
東京都台東区	-	-	-	-	-	-	-	-	78.1	77.8	79.5	76.8
東京都江東区	-	-	-	-	-	-	-	-	78.4	79.5	82.7	73.1
東京都品川区	-	-	-	-	-	-	-	-	88.1	89.0	90.2	85.0
東京都大田区	-	-	-	-	-	-	-	-	85.3	84.4	87.5	84.2
東京都渋谷区	-	-	-	-	-	-	-	-	88.7	89.9	90.2	86.1
東京都豊島区	-	-	-	-	-	-	-	-	85.1	82.3	86.9	86.0
東京都江戸川区	-	-	-	-	-	-	-	-	71.8	70.8	74.5	70.2
東京都八王子市	-	-	-	-	-	-	-	-	68.0	67.7	69.5	66.8
東京都立川市	-	-	-	-	-	-	-	-	73.3	72.5	76.4	71.2
神奈川県横浜市	-	-	-	-	-	-	-	-	81.6	79.1	82.3	83.2
神奈川県川崎市	-	-	-	-	-	-	-	-	80.7	80.9	82.3	79.1
神奈川県足柄下郡箱根町	13.7	12.1	16.6	12.5	43.4	41.7	49.5	39.1	69.9	69.1	77.7	63.2
神奈川県足柄下郡湯河原町	-	-	-	-	-	-	-	-	70.9	65.4	77.4	70.0
新潟県新潟市	-	-	-	-	-	-	-	-	62.9	66.2	67.1	55.4
新潟県長岡市	-	-	-	-	45.6	49.2	45.6	41.8	67.2	71.6	70.6	59.5
新潟県柏崎市	-	-	-	-	-	-	-	-	54.2	58.4	57.5	46.7
新潟県新発田市	-	-	-	-	-	-	-	-	56.9	58.7	60.5	51.7
新潟県村上市	-	-	-	-	-	-	-	-	59.7	65.2	65.5	48.6
新潟県糸魚川市	-	-	-	-	-	-	-	-	55.2	66.6	57.6	41.4
新潟県妙高市	7.5	6.1	4.4	9.8	-	-	-	-	52.3	63.2	45.8	45.6
新潟県上越市	-	-	-	-	-	-	-	-	62.2	67.5	65.3	54.0
新潟県佐渡市	-	-	-	-	-	-	-	-	35.7	52.1	35.3	17.5
新潟県南魚沼市	18.5	16.9	26.8	16.0	-	-	-	-	30.9	33.0	30.4	29.2
新潟県南魚沼郡湯沢町	9.5	5.0	8.0	12.3	9.2	5.4	6.1	11.5	27.5	27.8	22.0	32.3
富山県富山市	-	-	-	-	-	-	-	-	59.1	68.1	61.9	47.4
富山県氷見市	-	-	-	-	-	-	-	-	47.5	47.8	49.2	45.5
富山県黒部市	-	-	-	-	-	-	-	-	53.4	67.4	60.7	32.3
富山県中新川郡立山町	-	-	-	-	-	-	-	-	37.3	57.3	20.0	21.9
石川県金沢市	-	-	-	-	-	-	-	-	66.8	70.5	73.1	56.9
石川県七尾市	-	-	-	-	-	-	-	-	68.2	73.1	73.9	57.9
石川県小松市	-	-	-	-	-	-	-	-	64.0	62.3	68.4	61.3
石川県加賀市	-	-	-	-	-	-	-	-	62.4	60.4	70.2	57.0
石川県白山市	-	-	-	-	-	-	-	-	53.1	54.5	62.3	42.4
福井県福井市	-	-	-	-	-	-	-	-	64.6	68.1	70.2	55.6
福井県あわら市	-	-	-	-	-	-	-	-	54.5	45.2	60.7	57.8
山梨県甲府市	-	-	-	-	-	-	-	-	65.9	69.9	70.7	57.4
山梨県富士吉田市	-	-	-	-	-	-	-	-	58.4	55.8	61.3	58.1
山梨県北杜市	20.2	21.5	23.0	16.2	-	-	-	-	43.7	53.4	45.9	31.8
山梨県笛吹市	-	-	-	-	-	-	-	-	53.0	53.2	58.3	47.7
山梨県南都留郡山中湖村	-	-	-	-	-	-	-	-	20.8	22.7	22.9	15.6
山梨県南都留郡富士河口湖町	-	-	-	-	-	-	-	-	52.5	55.2	59.0	43.4
長野県長野市	7.5	6.1	8.4	8.4	-	-	-	-	71.9	78.2	73.4	64.1
長野県松本市	-	-	-	-	-	-	-	-	67.1	78.6	65.0	56.5
長野県上田市	-	-	-	-	-	-	-	-	47.1	44.6	64.5	37.7
長野県諏訪市	-	-	-	-	-	-	-	-	54.6	63.5	57.2	43.3
長野県大町市	-	-	-	-	-	-	-	-	45.6	65.8	43.8	27.3
長野県茅野市	-	-	-	-	-	-	-	-	39.2	51.6	37.4	28.2
長野県佐久市	-	-	-	-	-	-	-	-	52.3	54.0	54.7	48.1
長野県千曲市	-	-	-	-	-	-	-	-	57.1	56.7	61.2	53.6
長野県安曇野市	-	-	-	-	-	-	-	-	35.7	45.0	37.2	24.9
長野県北佐久郡軽井沢町	15.2	20.1	14.2	12.4	-	-	-	-	38.6	48.9	36.6	30.2
長野県下伊那郡阿智村	-	-	-	-	-	-	-	-	57.1	61.9	69.9	39.7
長野県北安曇郡白馬村	7.7	7.0	3.8	10.6	13.1	14.2	5.3	18.0	40.7	54.7	34.4	32.3
長野県下高井郡山ノ内町	-	-	-	-	14.4	11.0	5.0	20.9	29.2	28.8	16.9	34.5
長野県下高井郡野沢温泉村	6.3	1.4	1.8	10.2	-	-	-	-	-	-	-	-

参考第12表 施設所在地(主な市区町村)、従業者数(3区分)、月(3区分)別客室稼働率

施設所在地 (主な市区町村)	従業者数(3区分)、月(3区分)											
	客室稼働率	0~4人 <sup>1)</sup>			客室稼働率	5~9人 <sup>1)</sup>			客室稼働率	10人以上		
		10月	11月	12月		10月	11月	12月		10月	11月	12月
岐阜県岐阜市	-	-	-	-	-	-	-	-	62.5	68.6	61.9	56.9
岐阜県高山市	-	-	-	-	-	-	-	-	58.6	73.6	61.2	41.2
岐阜県郡上市	-	-	-	-	-	-	-	-	30.8	33.5	29.4	29.6
岐阜県下呂市	-	-	-	-	-	-	-	-	58.7	60.3	65.2	50.8
静岡県静岡市	-	-	-	-	-	-	-	-	65.3	63.8	68.2	63.9
静岡県浜松市	-	-	-	-	-	-	-	-	57.0	55.4	60.8	55.0
静岡県沼津市	-	-	-	-	-	-	-	-	61.0	58.8	64.9	59.5
静岡県熱海市	-	-	-	-	-	-	-	-	55.7	50.3	57.3	59.6
静岡県伊東市	15.0	11.8	16.6	16.8	-	-	-	-	53.4	48.5	56.8	55.1
静岡県富士市	-	-	-	-	-	-	-	-	51.0	52.7	49.8	50.5
静岡県焼津市	-	-	-	-	-	-	-	-	73.7	73.3	76.5	71.5
静岡県掛川市	-	-	-	-	-	-	-	-	69.5	63.1	71.7	73.9
静岡県御殿場市	-	-	-	-	-	-	-	-	55.5	53.7	61.5	51.5
静岡県下田市	5.2	5.8	4.2	5.7	-	-	-	-	35.1	31.1	42.2	32.3
静岡県伊豆市	-	-	-	-	-	-	-	-	42.6	36.3	49.1	42.5
静岡県伊豆の国市	-	-	-	-	-	-	-	-	51.0	45.1	55.3	52.7
静岡県賀茂郡東伊豆町	-	-	-	-	-	-	-	-	57.4	53.5	63.9	55.1
静岡県賀茂郡南伊豆町	11.5	10.5	15.1	9.3	-	-	-	-	-	-	-	-
愛知県名古屋市中区	-	-	-	-	-	-	-	-	75.2	78.2	76.2	71.2
愛知県豊田市	-	-	-	-	-	-	-	-	58.6	60.2	59.8	55.9
愛知県西尾市	-	-	-	-	-	-	-	-	25.8	21.1	29.4	26.9
愛知県蒲郡市	-	-	-	-	-	-	-	-	49.3	43.5	54.2	50.5
愛知県知多郡南知多町	-	-	-	-	16.1	12.8	14.9	20.7	47.0	43.0	48.5	49.5
三重県津市	-	-	-	-	-	-	-	-	58.1	59.0	61.3	54.3
三重県四日市市	-	-	-	-	-	-	-	-	76.9	82.5	75.7	72.5
三重県伊勢市	-	-	-	-	-	-	-	-	57.5	61.1	58.7	52.8
三重県鳥羽市	-	-	-	-	-	-	-	-	50.3	47.3	54.7	48.9
三重県志摩市	-	-	-	-	-	-	-	-	47.4	47.0	54.1	41.3
三重県三重郡菰野町	-	-	-	-	-	-	-	-	60.2	55.9	66.6	58.3
滋賀県大津市	-	-	-	-	-	-	-	-	62.9	57.4	71.1	60.3
滋賀県彦根市	-	-	-	-	-	-	-	-	58.2	60.8	67.9	46.1
滋賀県長浜市	-	-	-	-	-	-	-	-	60.0	63.0	67.7	49.5
滋賀県高島市	-	-	-	-	-	-	-	-	33.2	33.5	36.1	29.9
京都府京都市	-	-	-	-	-	-	-	-	83.9	84.4	91.9	75.8
京都府福知山市	-	-	-	-	-	-	-	-	47.9	46.1	52.2	45.3
京都府宮津市	-	-	-	-	-	-	-	-	57.1	53.8	73.8	44.3
京都府京丹後市	-	-	-	-	40.8	19.5	47.2	53.9	51.2	43.6	56.8	53.5
大阪府大阪市	-	-	-	-	-	-	-	-	81.5	79.7	85.0	79.8
大阪府堺市	-	-	-	-	-	-	-	-	69.7	68.7	75.7	65.0
兵庫県神戸市	-	-	-	-	-	-	-	-	71.3	70.3	73.1	70.6
兵庫県姫路市	-	-	-	-	-	-	-	-	73.0	70.7	76.6	71.9
兵庫県洲本市	-	-	-	-	-	-	-	-	43.3	41.9	47.5	40.8
兵庫県豊岡市	14.1	10.3	14.1	17.8	-	-	-	-	62.4	55.0	70.4	62.0
兵庫県赤穂市	-	-	-	-	-	-	-	-	56.9	58.2	57.9	54.6
兵庫県美方郡香美町	16.7	8.4	19.2	20.5	-	-	-	-	36.0	26.5	40.2	41.5
奈良県奈良市	-	-	-	-	-	-	-	-	66.4	66.7	79.2	53.7
和歌山県和歌山市	-	-	-	-	-	-	-	-	68.4	67.0	74.2	64.2
和歌山県田辺市	-	-	-	-	-	-	-	-	44.3	45.5	48.5	39.0
和歌山県西牟婁郡白浜町	-	-	-	-	-	-	-	-	48.1	47.0	52.0	45.4
鳥取県鳥取市	-	-	-	-	-	-	-	-	56.8	56.8	61.2	52.5
鳥取県米子市	-	-	-	-	-	-	-	-	66.9	66.7	75.9	58.4
鳥取県東伯郡三朝町	-	-	-	-	-	-	-	-	50.9	46.3	58.0	48.6
島根県松江市	-	-	-	-	-	-	-	-	75.6	79.6	84.1	63.5
島根県浜田市	-	-	-	-	-	-	-	-	60.1	65.6	64.6	50.4
島根県出雲市	-	-	-	-	-	-	-	-	71.0	75.8	80.7	56.9
岡山県岡山市	-	-	-	-	-	-	-	-	62.9	65.4	67.7	55.7
岡山県倉敷市	-	-	-	-	-	-	-	-	68.0	69.2	74.3	60.6
岡山県美作市	-	-	-	-	-	-	-	-	43.8	43.8	49.3	38.4
広島県広島市	-	-	-	-	-	-	-	-	76.5	78.2	81.2	70.4
広島県呉市	-	-	-	-	-	-	-	-	51.8	50.9	60.9	44.0

参考第12表 施設所在地(主な市区町村)、従業者数(3区分)、月(3区分)別客室稼働率

施設所在地 (主な市区町村)	従業者数(3区分)、月(3区分)											
	客室稼働率	0~4人 <sup>1)</sup>			客室稼働率	5~9人 <sup>1)</sup>			客室稼働率	10人以上		
		10月	11月	12月		10月	11月	12月		10月	11月	12月
広島県尾道市	-	-	-	-	-	-	-	-	59.4	64.7	63.7	50.0
広島県福山市	-	-	-	-	-	-	-	-	61.8	63.7	65.2	56.6
広島県廿日市市	-	-	-	-	-	-	-	-	65.4	71.9	78.0	46.8
山口県下関市	-	-	-	-	-	-	-	-	63.9	63.2	69.1	59.6
山口県山口市	-	-	-	-	-	-	-	-	65.2	65.8	69.7	60.2
山口県周南市	-	-	-	-	-	-	-	-	76.7	86.5	76.4	67.3
徳島県徳島市	-	-	-	-	-	-	-	-	75.7	79.0	80.1	68.3
香川県高松市	-	-	-	-	-	-	-	-	61.5	63.3	67.1	54.3
愛媛県松山市	-	-	-	-	-	-	-	-	74.3	76.4	79.4	67.3
愛媛県今治市	-	-	-	-	-	-	-	-	55.3	59.9	59.4	46.8
高知県高知市	-	-	-	-	-	-	-	-	65.0	70.9	69.8	54.6
高知県四万十市	-	-	-	-	-	-	-	-	54.6	57.7	58.8	47.4
福岡県北九州市	-	-	-	-	-	-	-	-	61.2	60.8	66.0	56.9
福岡県福岡市	-	-	-	-	-	-	-	-	75.5	72.6	80.0	73.9
福岡県久留米市	-	-	-	-	-	-	-	-	61.0	61.8	63.0	58.2
福岡県朝倉市	-	-	-	-	-	-	-	-	53.4	49.1	59.7	51.5
佐賀県佐賀市	-	-	-	-	-	-	-	-	66.4	65.5	71.3	62.4
佐賀県唐津市	-	-	-	-	-	-	-	-	47.8	48.7	54.0	41.0
佐賀県武雄市	-	-	-	-	-	-	-	-	59.2	59.0	64.7	54.1
佐賀県嬉野市	-	-	-	-	-	-	-	-	63.7	60.5	69.9	60.9
長崎県長崎市	-	-	-	-	-	-	-	-	73.1	79.1	77.4	63.0
長崎県佐世保市	-	-	-	-	-	-	-	-	61.4	62.7	58.4	62.9
長崎県諫早市	-	-	-	-	-	-	-	-	64.2	63.6	66.2	62.9
長崎県平戸市	16.8	21.6	16.4	5.2	-	-	-	-	-	-	-	-
長崎県雲仙市	-	-	-	-	-	-	-	-	50.3	49.9	63.4	38.2
熊本県熊本市	-	-	-	-	-	-	-	-	65.9	66.0	71.5	60.4
熊本県人吉市	-	-	-	-	-	-	-	-	60.6	62.6	68.7	50.8
熊本県山鹿市	-	-	-	-	-	-	-	-	49.3	50.3	55.0	42.9
熊本県上天草市	-	-	-	-	-	-	-	-	44.4	47.6	52.2	33.6
熊本県阿蘇市	-	-	-	-	-	-	-	-	54.8	60.7	60.6	44.1
熊本県天草市	-	-	-	-	-	-	-	-	51.0	53.1	58.0	41.9
熊本県阿蘇郡南小国町	-	-	-	-	-	-	-	-	66.1	66.2	77.2	55.3
熊本県阿蘇郡南阿蘇村	-	-	-	-	-	-	-	-	56.9	59.5	63.2	48.1
大分県大分市	-	-	-	-	-	-	-	-	69.0	67.8	76.4	63.1
大分県別府市	-	-	-	-	-	-	-	-	58.0	51.9	66.2	56.1
大分県由布市	-	-	-	-	-	-	-	-	61.1	59.8	70.2	53.7
宮崎県宮崎市	-	-	-	-	-	-	-	-	63.7	63.6	69.8	57.8
宮崎県都城市	-	-	-	-	-	-	-	-	57.7	56.1	60.3	56.8
鹿児島県鹿児島市	-	-	-	-	-	-	-	-	69.3	69.9	76.4	61.8
鹿児島県指宿市	-	-	-	-	-	-	-	-	62.8	61.1	75.8	52.1
鹿児島県薩摩川内市	-	-	-	-	-	-	-	-	47.6	50.2	48.2	44.5
鹿児島県霧島市	-	-	-	-	-	-	-	-	51.2	50.8	57.4	45.6
鹿児島県熊毛郡屋久島町	-	-	-	-	-	-	-	-	47.7	59.7	60.3	23.5
沖縄県那覇市	-	-	-	-	-	-	-	-	69.2	70.2	73.9	63.6
沖縄県石垣市	-	-	-	-	-	-	-	-	53.3	57.6	56.1	46.3
沖縄県名護市	-	-	-	-	-	-	-	-	63.1	66.8	61.9	60.6
沖縄県宮古島市	-	-	-	-	-	-	-	-	49.7	54.8	51.8	42.5
沖縄県国頭郡恩納村	-	-	-	-	-	-	-	-	63.6	71.5	63.8	55.5

1) 従業者数10人未満の施設については、標本調査を実施している。

参考第13表 施設所在地(47区分及び運輸局等)、従業者数(3区分)、宿泊目的割合(2区分)別施設数  
並びに施設所在地(47区分及び運輸局等)、宿泊施設タイプ(5区分)別施設数(従業者数10人以上の施設)

施設所在地(47区分 及び運輸局等)	従業者数(3区分)、宿泊目的割合(2区分)											宿泊施設タイプ(5区分)					
	総数 1)	観光目的の 宿泊者が 50%以上	観光目的の 宿泊者が 50%未満	10~29人			30~99人			100人以上			旅館	リゾート ホテル	ビジネス ホテル	シティ ホテル	会社・団体の 宿泊所
				1)	観光目的の 宿泊者が 50%以上	観光目的の 宿泊者が 50%未満	1)	観光目的の 宿泊者が 50%以上	観光目的の 宿泊者が 50%未満	1)	観光目的の 宿泊者が 50%以上	観光目的の 宿泊者が 50%未満					
施設所在地 計	12,360	7,280	5,050	7,509	4,170	3,330	3,774	2,420	1,350	1,077	700	370	4,890	1,420	3,990	940	450
北海道	650	350	300	360	160	200	218	130	80	72	60	20	210	100	240	90	10
青森県	190	80	110	123	50	80	53	20	30	14	10	0	80	10	70	20	0
岩手県	186	100	90	109	50	60	63	40	30	14	10	0	100	20	40	20	0
宮城県	217	100	120	126	50	80	65	30	30	26	20	10	80	20	90	20	0
秋田県	178	100	80	103	60	50	67	50	20	8	0	10	90	10	50	10	0
山形県	272	180	90	189	130	60	73	50	30	10	0	10	150	30	70	10	10
福島県	393	250	140	266	170	100	103	70	30	24	20	10	220	50	80	10	10
茨城県	184	70	120	123	40	80	50	20	30	11	0	10	60	10	100	10	0
栃木県	319	240	80	187	140	50	114	90	30	18	10	10	130	70	70	10	20
群馬県	247	180	70	147	90	60	83	70	10	17	20	0	140	30	60	10	0
埼玉県	146	40	100	85	20	60	51	20	30	10	0	0	30	10	90	10	0
千葉県	313	180	140	171	90	80	92	60	40	50	30	20	90	60	100	30	20
東京都	649	110	540	385	60	330	175	20	150	89	20	70	30	10	430	110	20
神奈川県	423	270	160	254	160	100	122	80	40	47	30	20	140	50	130	40	60
新潟県	400	250	140	268	160	100	105	80	30	27	20	10	230	30	110	20	10
富山県	144	100	40	88	60	30	49	40	10	7	0	10	80	10	30	10	0
石川県	211	140	70	100	60	50	89	70	20	22	20	0	100	20	60	10	10
福井県	140	90	50	90	50	40	44	30	10	6	10	0	80	10	30	10	0
山梨県	217	170	50	131	100	30	71	60	20	15	10	0	100	30	40	10	10
長野県	655	530	130	451	360	90	181	150	30	23	20	10	320	120	110	10	40
岐阜県	222	170	50	141	110	30	65	50	10	16	20	0	130	30	50	10	10
静岡県	679	470	200	397	250	150	231	190	50	51	40	10	300	120	160	30	60
愛知県	385	170	220	240	90	150	111	60	60	34	20	20	120	20	160	50	20
三重県	283	190	90	165	100	70	97	70	30	21	20	0	110	50	90	10	20
滋賀県	160	100	60	104	60	40	40	20	20	16	10	0	50	30	50	10	10
京都府	463	370	90	316	250	70	110	90	20	37	40	0	220	20	90	40	20
大阪府	295	90	210	148	40	110	97	30	70	50	20	30	30	10	180	60	10
兵庫県	391	250	140	217	130	90	118	80	40	56	40	20	160	50	100	30	20
奈良県	106	100	10	72	70	10	29	30	0	5	10	-	60	0	10	10	10
和歌山県	150	120	30	92	70	20	42	30	10	16	10	0	90	20	30	10	10
鳥取県	113	80	30	62	40	20	43	30	10	8	10	0	70	0	30	10	-
島根県	140	80	60	96	50	40	40	30	10	4	0	-	70	10	50	10	0
岡山県	173	80	90	101	40	60	60	40	20	12	0	10	50	20	60	30	0
広島県	267	130	140	174	80	90	73	40	30	20	10	20	80	20	110	20	10
山口県	172	100	70	102	50	50	53	30	20	17	10	10	80	10	70	10	0
徳島県	89	50	40	56	30	30	30	20	10	3	0	0	40	10	30	0	0
香川県	96	50	40	46	20	20	41	20	20	9	10	0	30	10	30	10	10
愛媛県	133	70	60	80	40	40	37	20	20	16	10	10	50	10	50	10	10
高知県	112	60	50	74	40	30	31	20	10	7	0	0	40	10	50	10	-
福岡県	324	130	190	193	80	120	94	40	50	37	20	20	80	20	150	40	10
佐賀県	119	70	50	78	50	30	33	20	10	8	10	0	70	10	30	10	0
長崎県	202	110	90	108	50	60	73	50	30	21	20	0	80	30	70	20	0
熊本県	325	210	120	218	140	80	91	60	30	16	10	10	170	30	90	10	0
大分県	234	160	80	149	90	50	74	60	20	11	10	0	130	30	60	10	0
宮崎県	108	50	60	65	30	30	34	10	20	9	10	0	40	10	50	10	-
鹿児島県	239	130	110	129	60	70	91	60	30	19	10	10	90	40	80	20	0
沖縄県	246	190	60	130	80	50	68	60	10	48	50	0	0	100	90	40	0
運輸局等(再掲) 2)																	
北海道運輸局	650	350	300	360	160	200	218	130	80	72	60	20	210	100	240	90	10
東北運輸局	1,436	810	620	916	490	420	424	250	170	96	70	30	720	140	390	80	30
関東運輸局	2,498	1,240	1,260	1,483	690	790	758	410	350	257	130	120	730	280	1,020	220	130
北陸信越運輸局	1,410	1,020	380	907	640	270	424	330	90	79	60	20	740	190	310	50	50
中部運輸局	1,709	1,090	620	1,033	600	430	548	400	150	128	90	40	730	240	490	110	100
近畿運輸局	1,565	1,030	530	949	610	340	436	290	150	180	130	50	600	120	460	160	70
中国運輸局	865	470	400	535	260	270	269	170	100	61	30	30	350	60	300	70	20
四国運輸局	430	230	190	256	140	120	139	80	60	35	20	10	170	40	160	30	10
九州運輸局	1,551	860	690	940	500	440	490	290	190	121	70	50	650	160	540	110	30
沖縄総合事務局	246	190	60	130	80	50	68	60	10	48	50	0	0	100	90	40	0

1) 宿泊目的割合不詳を含む。

2) 長野県は北陸信越運輸局、福井県は中部運輸局に含まれる。

参考第14表 月(3区分)、施設所在地(47区分及び運輸局等)、従業者数(3区分)、宿泊目的割合(2区分)別延べ宿泊者数  
並びに月(3区分)、施設所在地(47区分及び運輸局等)、宿泊目的割合(2区分)別外国人延べ宿泊者数(従業者数10人以上の施設)

施設所在地(47区分 及び運輸局等)	従業者数(3区分)、宿泊目的割合(2区分)												宿泊目的割合(2区分)		
	延べ 宿泊者数 1)	観光目的の 宿泊者が 50%以上	観光目的の 宿泊者が 50%未満	10～29人			30～99人			100人以上			外国人延べ 宿泊者数 1)	観光目的の 宿泊者が 50%以上	観光目的の 宿泊者が 50%未満
				1)	観光目的の 宿泊者が 50%以上	観光目的の 宿泊者が 50%未満	1)	観光目的の 宿泊者が 50%以上	観光目的の 宿泊者が 50%未満	1)	観光目的の 宿泊者が 50%以上	観光目的の 宿泊者が 50%未満			
平成24年 10～12月 計	89,963,240	44,851,150	45,075,010	30,379,080	9,319,520	21,055,590	31,949,230	16,698,370	15,225,970	27,634,930	18,833,260	8,793,440	5,571,750	2,758,880	2,811,810
北海道	5,663,480	3,492,980	2,170,220	1,512,080	499,900	1,011,890	2,029,680	1,260,930	768,750	2,121,730	1,732,150	389,580	483,870	403,360	80,510
青森県	906,360	312,230	594,140	425,910	76,570	349,340	331,360	106,920	224,440	149,090	128,730	20,360	10,250	4,460	5,790
岩手県	1,204,790	647,410	557,390	432,130	89,190	342,940	509,460	305,080	204,380	263,200	253,130	15,560	10,070	11,960	3,600
宮城県	2,177,830	884,690	1,293,140	833,980	143,230	690,750	699,530	265,500	434,030	644,310	475,960	168,350	20,590	9,120	11,470
秋田県	703,820	321,210	382,610	286,250	86,260	199,990	339,210	206,330	132,880	78,360	28,620	49,740	8,010	2,660	5,350
山形県	1,113,710	616,160	497,550	450,700	229,380	221,330	511,730	284,560	227,170	151,280	102,220	49,050	7,210	3,200	4,000
福島県	2,009,660	1,090,840	918,820	870,020	326,350	543,660	800,320	473,140	327,190	339,320	291,350	47,970	13,580	7,010	6,570
茨城県	909,310	248,430	660,880	415,900	58,460	357,450	368,990	132,120	236,860	124,430	57,850	66,580	23,200	1,140	22,050
栃木県	1,949,860	1,374,930	574,940	642,640	359,400	283,250	887,280	647,800	239,480	419,940	367,730	52,210	24,340	8,370	15,970
群馬県	1,740,390	1,271,190	469,200	576,470	244,160	332,310	681,790	552,270	129,520	482,130	474,760	7,370	14,610	10,660	3,950
埼玉県	826,610	118,510	708,100	420,500	38,570	381,920	319,860	68,450	251,410	86,260	11,490	74,770	19,510	840	18,670
千葉県	4,160,440	2,816,910	1,343,540	708,860	226,540	482,310	932,750	616,720	316,030	2,518,840	1,973,650	545,190	365,810	199,470	166,340
東京都	10,235,210	1,827,690	8,407,520	2,910,020	220,550	2,689,470	3,099,100	202,420	2,896,680	4,226,090	1,404,720	2,821,370	1,747,000	558,670	1,188,330
神奈川県	3,715,310	1,806,510	1,908,800	1,202,410	415,730	786,680	1,268,450	637,570	630,880	1,244,450	753,210	491,240	194,200	66,180	128,030
新潟県	1,957,650	990,640	967,010	845,600	269,060	576,540	670,920	419,650	251,260	441,140	301,930	139,200	20,420	6,340	14,080
富山県	777,330	409,220	368,100	315,710	110,140	205,580	336,640	253,630	83,010	124,980	45,460	79,520	19,180	9,080	10,100
石川県	1,587,470	902,540	684,940	390,310	69,570	320,740	828,420	516,450	311,970	368,740	316,520	52,220	40,660	23,880	16,780
福井県	591,000	307,410	283,580	226,090	96,310	129,780	284,290	137,890	146,410	80,620	73,220	7,400	4,560	1,240	3,310
山梨県	1,176,060	843,210	332,850	345,770	178,760	167,010	568,520	406,040	162,480	261,770	258,410	3,360	44,310	41,590	2,730
長野県	2,961,790	2,046,470	890,420	1,202,240	668,080	534,160	1,200,320	910,600	264,840	559,220	467,800	91,420	57,920	43,400	13,870
岐阜県	1,176,390	831,790	344,600	420,830	195,210	225,620	434,070	334,990	99,080	321,490	301,590	19,900	64,210	55,420	8,800
静岡県	3,968,640	2,552,610	1,416,040	1,448,830	570,500	878,330	1,618,970	1,256,210	362,760	900,840	725,900	174,940	80,700	39,540	41,160
愛知県	2,903,320	763,610	2,166,720	1,263,180	1,095,120	1,016,920	340,880	676,040	623,220	227,670	395,560	200,750	16,890	183,860	
三重県	1,619,080	987,040	632,040	607,470	177,950	429,520	586,290	405,110	181,170	425,320	403,980	21,340	25,750	11,270	14,480
滋賀県	854,410	534,920	318,540	295,010	101,470	192,590	218,810	108,530	110,280	340,590	324,920	15,680	35,030	24,920	10,110
京都府	3,875,640	3,090,150	782,750	1,274,660	799,790	472,140	1,123,550	887,460	236,100	1,477,420	1,402,910	74,520	474,110	388,260	85,850
大阪府	5,281,360	1,571,290	3,710,070	1,471,080	223,120	1,247,950	1,875,780	552,830	1,322,950	1,934,510	795,340	1,139,170	719,050	320,050	399,010
兵庫県	2,656,430	1,427,820	1,228,610	796,160	282,530	513,640	830,650	422,250	408,400	1,029,610	723,040	306,570	87,040	32,600	54,440
奈良県	448,560	436,870	11,690	239,310	234,710	4,610	95,800	88,720	7,090	113,450	113,450	-	9,650	9,350	300
和歌山県	801,510	625,780	175,730	203,410	118,240	85,170	308,190	238,320	69,860	289,910	269,220	20,700	23,420	20,250	3,170
鳥取県	540,510	337,840	202,670	167,570	64,080	103,490	265,550	188,870	76,680	107,380	84,890	22,490	7,660	3,600	4,070
島根県	553,640	251,490	302,160	234,690	81,720	152,960	245,720	96,530	149,190	73,230	73,230	-	3,700	1,370	2,330
岡山県	960,180	315,610	644,570	417,630	44,340	373,280	422,600	226,820	195,780	119,960	44,450	75,510	15,300	2,640	12,660
広島県	1,689,570	524,560	1,165,010	715,050	159,480	555,580	570,020	252,470	317,540	404,500	112,610	291,890	44,650	7,900	36,750
山口県	933,480	433,870	499,610	389,320	108,830	280,490	348,980	167,650	181,330	195,180	157,390	37,790	11,220	5,100	6,120
徳島県	315,550	154,390	161,160	136,730	37,840	125,890	97,430	62,170	35,270	54,390	54,390	0	5,210	1,680	3,530
香川県	647,310	314,470	332,840	173,990	50,120	123,870	321,330	172,740	148,590	151,990	91,600	60,390	9,560	4,240	5,330
愛媛県	745,980	290,320	455,660	225,290	38,200	187,090	279,120	83,700	195,430	241,570	168,420	73,150	9,220	3,120	6,090
高知県	548,200	190,880	357,320	268,300	72,420	195,870	177,900	72,170	105,730	102,010	46,290	55,720	5,340	2,160	3,180
福岡県	3,026,860	686,430	2,340,430	1,313,390	218,720	1,094,670	923,140	194,920	728,220	790,330	272,790	517,540	179,230	58,220	121,020
佐賀県	570,930	269,300	301,630	270,000	111,570	158,430	213,710	81,430	132,270	87,220	76,290	14,290	10,930	8,890	5,400
長崎県	1,401,450	793,320	599,910	422,150	100,420	321,730	571,450	297,350	274,110	407,850	395,550	4,070	60,990	39,250	21,330
熊本県	1,543,080	703,370	839,710	643,360	224,890	418,460	631,640	323,970	307,670	268,080	154,510	113,570	77,360	57,220	20,140
大分県	1,400,630	857,460	543,170	553,480	197,860	355,630	506,270	375,470	130,800	340,880	284,140	56,750	89,380	80,560	8,820
宮崎県	552,660	168,340	384,330	188,760	44,300	144,460	272,570	55,050	217,530	91,330	68,990	22,340	9,110	7,750	1,370
鹿児島県	1,384,250	747,600	636,650	403,010	88,350	314,670	570,390	323,870	246,520	410,850	335,380	75,470	39,190	31,450	7,740
沖縄県	3,195,550	2,687,870	507,680	795,850	398,640	397,210	753,750	683,830	69,920	1,645,950	1,605,400	40,550	135,850	112,570	23,280
運輸局等(再掲) 2)															
北海道運輸局	5,663,480	3,492,980	2,170,220	1,512,080	499,900	1,011,890	2,029,680	1,260,930	768,750	2,121,730	1,732,150	389,580	483,870	403,360	80,510
東北運輸局	8,116,170	3,872,530	4,243,640	3,298,990	950,980	2,348,020	3,191,620	1,641,530	1,550,080	1,625,560	1,280,020	345,540	75,200	38,430	36,770
関東運輸局	24,713,190	10,307,370	14,405,820	7,222,560	1,742,160	5,480,400	8,126,740	3,263,390	4,863,350	9,363,900	5,301,820	4,062,080	2,432,980	886,910	1,546,070
北陸信越運輸局	7,284,230	4,348,880	2,910,470	2,753,860	1,116,840	1,637,020	3,036,300	2,100,330	911,080	1,494,070	1,131,710	362,370	138,170	82,690	54,840
中部運輸局	10,258,430	5,415,460	4,842,970	3,966,400	1,208,030	2,758,380	3,940,540	2,475,080	1,465,460	2,351,490	1,732,360	619,140	375,970	124,370	251,600
近畿運輸局	13,917,900	7,686,830	6,227,390	4,279,640	1,759,860	2,516,090	4,452,780	2,298,110	2,154,670	5,185,490	3,628,860	1,556,630	1,348,300	795,420	552,880
中国運輸局	4,677,380	1,863,370	2,814,010	1,924,260	458,450	1,465,810	1,852,870	932,350	920,530	900,250	472,580	427,680	82,530	20,600	61,930
四国運輸局	2,257,040	950,060	1,306,990	831,300	198,580	6									



参考第14表 月(3区分)、施設所在地(47区分及び運輸局等)、従業者数(3区分)、宿泊目的割合(2区分)別延べ宿泊者数  
並びに月(3区分)、施設所在地(47区分及び運輸局等)、宿泊目的割合(2区分)別外国人延べ宿泊者数(従業者数10人以上の施設) (続き)

施設所在地(47区分 及び運輸局等)	延べ 宿泊者数 1)	従業者数(3区分)、宿泊目的割合(2区分)										宿泊目的割合(2区分)			
		観光目的の 宿泊者が 50%以上		観光目的の 宿泊者が 50%未満		1)		30～99人		100人以上		外国人延べ 宿泊者数 1)	観光目的の 宿泊者が 50%以上	観光目的の 宿泊者が 50%未満	
		1)	1)	1)	1)	1)	1)	1)	1)						
平成24年 10月	31,115,900	15,784,640	15,319,830	10,581,680	3,373,920	7,206,540	11,142,150	5,945,160	5,187,730	9,392,060	6,465,560	2,925,560	1,933,810	956,530	977,030
北海道	2,287,470	1,472,500	814,860	608,010	224,980	382,910	841,230	555,550	285,680	838,240	691,970	146,270	152,890	123,980	28,920
青森県	379,590	148,350	231,240	167,680	34,750	132,930	142,020	52,400	89,620	69,890	61,190	8,700	5,730	2,420	3,300
岩手県	455,910	250,300	205,620	163,620	36,970	126,650	192,830	117,850	74,980	99,460	95,470	3,990	7,070	5,870	1,210
宮城県	749,470	302,680	446,800	279,370	41,840	237,530	247,250	98,220	149,030	222,860	162,630	60,230	7,580	3,560	4,020
秋田県	296,590	156,020	140,570	114,260	40,240	74,020	152,240	103,620	48,620	30,090	12,160	17,930	4,310	1,300	3,010
山形県	420,040	228,820	191,220	174,730	89,290	85,440	192,080	104,200	87,880	53,230	35,330	17,900	2,250	1,040	1,210
福島県	728,520	406,040	322,480	318,410	128,740	189,670	293,800	177,280	116,530	116,320	100,030	16,290	4,620	2,810	1,810
茨城県	287,540	70,870	135,990	17,010	118,980	114,880	114,880	36,100	78,780	36,670	17,760	18,910	7,850	400	7,450
栃木県	713,700	515,940	197,760	245,750	148,240	97,510	323,660	239,850	83,810	144,290	127,850	16,440	9,460	2,870	6,590
群馬県	610,780	457,100	153,680	194,770	86,970	107,800	239,730	195,930	43,800	176,280	174,210	2,070	5,210	3,780	1,430
埼玉県	267,560	37,760	229,800	139,030	13,480	125,550	102,060	20,740	81,320	26,480	3,550	22,930	7,670	390	7,280
千葉県	1,366,000	925,480	440,520	226,410	69,480	156,930	298,190	195,080	103,110	841,400	660,920	180,480	124,050	66,470	57,580
東京都	3,377,970	596,450	2,781,520	963,790	73,850	889,940	1,029,440	67,430	962,010	1,384,740	929,570	455,170	601,330	191,090	410,230
神奈川県	1,211,330	585,070	626,260	394,960	136,040	258,920	415,430	207,600	207,840	400,940	241,440	159,500	68,180	23,920	44,270
新潟県	724,440	377,770	346,680	316,170	106,950	209,220	259,110	170,090	89,020	149,170	100,730	48,440	7,490	1,430	6,050
富山県	309,170	167,220	141,960	123,490	46,100	77,400	137,130	104,200	32,930	48,550	16,920	31,630	9,930	4,940	4,990
石川県	547,650	304,850	242,800	139,310	26,840	112,480	284,050	171,600	112,450	124,280	106,410	17,870	18,190	10,880	7,300
福井県	188,420	86,760	101,660	74,720	27,350	47,380	91,620	39,820	51,800	22,080	19,600	2,480	2,010	460	1,550
山梨県	416,800	302,140	114,660	120,290	64,120	56,170	206,190	148,820	57,370	90,320	89,210	1,110	15,880	14,800	1,090
長野県	1,166,080	824,940	331,880	463,870	264,790	199,090	481,660	372,390	100,000	220,550	187,750	32,790	23,390	17,510	5,690
岐阜県	463,620	337,110	126,510	164,620	82,270	82,350	174,200	137,430	36,760	124,810	117,400	7,400	27,640	24,750	2,900
静岡県	1,233,560	768,190	465,370	461,440	173,100	288,340	491,470	370,540	120,930	280,660	224,550	56,110	28,670	13,840	14,830
愛知県	984,870	240,990	743,880	642,390	64,860	377,530	339,080	104,680	234,400	203,390	71,450	131,950	71,050	5,680	65,380
三重県	539,490	319,180	220,310	207,030	58,100	148,930	197,770	133,040	64,730	134,690	128,040	6,650	13,770	4,100	9,660
滋賀県	279,950	172,630	107,040	102,160	35,770	66,120	71,300	35,730	35,570	106,490	101,130	5,360	13,010	9,150	3,860
京都府	1,274,450	1,016,510	257,120	416,800	261,700	154,270	376,530	299,070	77,460	481,120	455,740	25,390	178,760	150,630	28,130
大阪府	1,700,520	507,510	1,193,010	475,390	71,880	403,510	600,110	178,410	421,700	625,020	257,220	367,800	231,300	103,510	127,800
兵庫県	840,610	449,020	391,590	305,210	90,620	164,590	262,360	131,200	131,150	323,040	227,190	95,850	26,670	11,110	15,570
奈良県	166,870	162,470	4,400	95,560	93,760	1,800	33,890	31,290	2,600	37,420	37,420	-	3,490	3,360	130
和歌山県	261,550	202,760	58,790	67,000	38,190	28,800	101,500	78,290	23,210	93,060	86,280	6,780	6,780	5,820	960
鳥取県	175,600	105,920	69,680	56,340	20,760	35,580	85,530	68,840	26,700	33,720	26,320	7,400	2,570	1,050	1,530
島根県	201,270	92,370	108,900	86,120	31,480	54,640	89,780	35,520	54,260	25,370	25,370	-	1,530	740	790
岡山県	333,330	109,860	223,480	144,620	14,580	130,030	146,670	79,450	67,220	42,050	15,820	26,230	6,620	720	5,900
広島県	592,940	196,890	396,040	254,060	64,350	189,710	203,000	94,770	108,230	135,880	37,780	98,100	19,410	3,880	15,530
山口県	328,250	149,460	178,790	141,020	40,110	100,910	123,170	58,000	65,180	64,060	51,360	12,700	4,410	1,610	2,800
徳島県	112,730	56,210	56,520	58,770	14,690	44,080	36,240	23,800	12,440	17,720	17,720	0	1,920	700	1,220
香川県	211,950	100,470	111,480	58,570	15,610	42,960	102,240	54,610	47,630	51,150	30,250	20,890	2,630	850	1,780
愛媛県	258,440	100,910	157,530	79,640	14,450	65,180	95,390	28,670	66,720	83,420	57,790	25,630	3,050	1,030	2,020
高知県	203,490	74,730	128,750	98,390	28,370	70,020	66,110	28,870	37,240	38,990	17,490	21,500	2,210	260	1,950
福岡県	977,300	223,660	753,630	430,990	74,380	356,530	297,890	66,340	231,550	248,510	82,950	165,560	57,520	19,310	38,220
佐賀県	190,980	88,990	101,990	90,440	37,350	53,090	72,240	27,120	45,120	28,310	24,520	3,790	3,600	2,360	1,240
長崎県	502,210	289,490	211,780	155,070	39,380	115,690	204,970	110,170	94,800	142,180	139,940	1,290	22,370	14,800	7,500
熊本県	529,580	243,300	286,280	222,260	78,440	143,820	213,320	110,370	102,950	94,010	54,490	39,520	23,420	16,530	6,890
大分県	442,090	269,200	172,890	176,040	64,500	111,540	161,430	118,000	43,430	104,620	86,710	17,910	28,740	25,560	3,180
宮崎県	182,210	54,800	127,410	60,540	14,030	46,510	92,740	19,280	73,460	28,940	21,500	7,440	2,410	1,760	650
鹿児島県	471,090	256,200	214,890	136,740	29,600	107,140	194,060	111,910	82,150	140,290	114,690	25,590	11,740	9,140	2,590
沖縄県	1,151,930	978,780	173,150	279,990	143,620	136,370	264,580	241,000	23,570	607,360	594,150	13,210	53,410	44,350	9,060
運輸局等(再掲) 2)															
北海道運輸局	2,287,470	1,472,500	814,860	608,010	224,980	382,910	841,230	555,550	285,680	838,240	691,970	146,270	152,890	123,980	28,920
東北運輸局	3,030,120	1,492,200	1,537,920	1,218,050	371,820	846,230	1,220,230	653,570	566,660	591,840	466,810	125,030	31,560	17,000	14,560
関東運輸局	8,251,690	3,490,830	4,760,860	2,420,990	609,180	1,811,810	2,729,580	1,111,540	1,618,040	3,101,120	1,770,110	1,331,010	839,640	303,710	535,930
北陸信越運輸局	2,747,340	1,674,770	1,063,310	1,042,840	444,670	598,180	1,161,960	818,280	334,410	542,550	411,820	130,720	59,000	34,770	24,040
中部運輸局	3,409,960	1,752,220	1,657,740	1,350,200	405,680	944,530	1,294,140	785,510	508,630	765,620	561,040	204,590	143,140	48,830	94,310
近畿運輸局	4,523,950	2,510,890	2,011,960	1,412,110	591,920	819,090	1,445,690	754,000	691,690	1,666,150	1,164,970	501,180	460,010	283,570	176,440
中国運輸局	1,631,380	654,490	976,890	682,150	171,270	510,880	648,150	326,580	321,570	301,080	156,650	144,430	34,540	8,000	26,540
四国運輸局	786,610	332,320	454,290	295,360	73,120	222,240	299,970	135,950	164,020	191,270	123,250	68,030	9,810	2,840	6,970
九州運輸局	3,295,450	1,425,640	1,868,870	1,271,980	337,670	934,310	1,236,640	563,190	673,450	786,830	524,790	261,100	149,800	89,470	60,270
沖縄総合事務局	1,151,930	978,780	173,150	279,990	143,620	136,370	264,580	241,000	23,570	607,360	594,150	13,210	53,410	44,350	9,060

参考第14表 月(3区分)、施設所在地(47区分及び運輸局等)、従業者数(3区分)、宿泊目的割合(2区分)別延べ宿泊者数  
並びに月(3区分)、施設所在地(47区分及び運輸局等)、宿泊目的割合(2区分)別外国人延べ宿泊者数(従業者数10人以上の施設) (続き)

施設所在地(47区分 及び運輸局等)	延べ 宿泊者数 1)	従業者数(3区分)、宿泊目的割合(2区分)										宿泊目的割合(2区分)			
		観光目的の 宿泊者が 50%以上		観光目的の 宿泊者が 50%未満		1)		30～99人		100人以上		外国人延べ 宿泊者数 1)	観光目的の 宿泊者が 50%以上	観光目的の 宿泊者が 50%未満	
		1)	観光目的の 宿泊者が 50%以上	観光目的の 宿泊者が 50%未満	1)	観光目的の 宿泊者が 50%以上	観光目的の 宿泊者が 50%未満	1)	観光目的の 宿泊者が 50%以上	観光目的の 宿泊者が 50%未満					
平成24年 11月	30,500,920	15,281,320	15,209,400	10,275,040	3,155,710	7,118,050	10,965,150	5,809,330	5,147,600	9,260,730	6,316,280	2,943,750	1,799,670	861,900	937,450
北海道	1,603,570	926,210	677,290	452,180	132,550	319,560	584,780	343,420	241,360	566,620	450,240	116,380	101,330	83,220	18,120
青森県	284,930	89,030	195,900	137,880	21,810	116,070	101,850	28,570	73,290	45,190	38,650	6,550	2,720	1,250	1,470
岩手県	400,730	209,160	191,570	146,560	28,120	118,440	173,840	104,180	69,660	80,330	76,860	3,470	5,430	3,780	1,650
宮城県	745,740	319,370	426,370	292,710	65,150	227,570	233,110	92,680	140,440	219,910	161,550	58,360	8,110	2,760	5,350
秋田県	229,770	99,320	130,450	94,170	24,910	69,260	110,440	65,590	44,850	25,170	8,830	16,340	2,300	760	1,540
山形県	364,720	197,840	166,890	144,210	70,780	73,440	169,230	92,540	76,690	51,280	34,520	16,760	2,610	1,090	1,520
福島県	680,760	369,260	311,500	290,870	106,430	184,440	275,700	165,350	110,350	114,190	97,480	16,710	4,460	2,860	1,610
茨城県	317,820	87,490	230,330	142,980	20,610	122,370	129,890	45,630	84,270	44,940	21,250	23,690	10,210	640	9,580
栃木県	688,850	493,540	195,310	221,860	126,650	95,220	317,340	236,350	80,990	149,650	130,550	19,100	8,990	3,280	5,710
群馬県	590,710	437,300	153,410	195,100	86,010	109,090	230,870	189,110	41,770	164,730	162,180	2,550	4,970	3,650	1,320
埼玉県	283,000	42,830	240,160	143,720	14,270	129,460	110,330	24,700	85,630	28,950	3,870	25,080	6,460	210	6,250
千葉県	1,362,180	923,070	439,110	236,640	75,810	160,830	306,590	204,150	102,440	818,950	643,110	175,840	116,320	63,100	53,230
東京都	3,383,650	593,250	2,790,400	963,730	71,570	892,170	1,029,740	67,710	962,030	1,390,180	936,200	558,470	172,620	385,860	453,970
神奈川県	1,259,270	637,840	621,430	408,800	151,490	257,300	432,910	224,390	208,520	417,570	261,960	155,610	69,290	22,840	46,450
新潟県	653,170	317,710	335,460	287,870	89,950	197,920	231,200	142,700	88,500	134,100	85,060	49,040	5,930	1,130	4,810
富山県	265,410	139,650	125,760	107,650	36,570	71,080	113,830	86,570	27,260	43,940	16,510	27,420	6,830	3,330	3,500
石川県	573,860	329,680	244,170	138,940	23,290	115,640	299,600	189,030	110,570	135,320	117,370	17,950	13,160	7,840	5,310
福井県	214,510	113,840	100,670	83,210	36,120	47,100	102,860	51,930	50,940	28,430	25,800	2,640	1,230	270	960
山梨県	429,670	314,230	115,440	123,270	65,100	58,170	204,360	148,330	56,030	102,040	100,800	1,240	13,820	12,800	1,020
長野県	915,590	607,710	299,660	359,240	178,540	180,690	381,410	284,120	89,060	174,950	145,050	29,900	15,880	11,220	4,390
岐阜県	394,870	281,380	113,480	137,220	62,550	74,670	146,400	114,020	32,380	111,250	104,820	6,440	20,470	17,370	3,100
静岡県	1,377,050	897,150	479,900	491,060	193,930	297,120	571,480	450,020	121,460	314,510	253,200	61,310	29,380	15,230	14,150
愛知県	961,980	247,770	714,210	412,590	51,590	361,000	340,330	117,640	222,700	209,050	78,540	130,510	64,970	5,010	59,960
三重県	561,830	357,990	203,830	200,610	61,850	138,770	203,180	145,300	57,880	158,040	150,850	7,190	7,420	4,730	2,690
滋賀県	323,250	202,650	120,260	110,330	37,130	72,860	86,110	44,370	41,740	126,820	121,160	5,660	13,120	9,060	4,050
京都府	1,425,800	1,141,400	283,520	463,160	292,500	169,790	428,720	340,800	87,920	533,920	508,110	25,810	159,080	126,440	32,640
大阪府	1,801,550	536,750	1,264,800	502,730	75,110	427,620	645,270	191,850	453,420	653,560	269,790	383,770	250,650	108,860	141,790
兵庫県	907,450	495,560	411,890	267,950	94,480	173,470	280,110	147,320	132,790	359,390	253,760	105,630	34,740	12,020	22,720
奈良県	168,420	164,070	4,350	87,840	86,100	1,740	36,350	33,740	2,610	44,230	44,230	-	3,730	3,590	140
和歌山県	286,970	225,270	61,690	72,400	42,310	30,090	109,670	85,510	24,160	104,900	97,450	7,440	9,270	8,040	1,230
鳥取県	197,430	125,770	71,660	59,150	22,640	36,510	98,910	71,690	27,220	39,380	31,440	7,930	3,240	1,560	1,680
島根県	205,270	97,890	107,390	86,600	32,060	54,540	90,320	37,470	52,850	28,360	28,360	-	1,210	450	770
岡山県	341,190	117,810	223,380	145,750	17,450	128,300	152,170	84,280	67,890	43,280	16,090	27,190	5,580	1,420	4,160
広島県	602,970	199,780	403,190	249,780	59,160	190,620	209,380	98,870	110,510	143,810	41,750	102,060	14,130	2,430	11,690
山口県	326,520	159,640	166,880	129,330	35,790	93,550	124,370	64,260	60,110	72,820	59,590	13,230	4,020	2,080	1,940
徳島県	115,320	58,350	56,970	58,450	14,260	44,190	36,770	23,990	12,780	20,100	20,100	0	1,990	680	1,310
香川県	243,620	123,710	119,920	64,100	21,170	42,930	122,170	66,870	55,300	57,360	35,670	21,690	5,320	2,920	2,400
愛媛県	266,150	107,410	158,740	78,820	13,680	65,140	98,380	30,820	67,560	88,940	62,900	26,040	3,990	1,460	2,530
高知県	192,910	67,660	125,250	92,580	25,040	67,540	62,950	25,130	37,820	37,370	17,480	19,890	2,540	1,670	870
福岡県	1,042,710	241,350	801,360	449,570	72,890	376,680	317,950	70,430	247,530	275,190	98,040	177,160	59,430	20,110	39,320
佐賀県	204,580	98,240	106,340	95,310	40,790	54,520	77,530	29,830	47,700	31,740	27,620	4,120	5,930	3,500	2,430
長崎県	477,880	277,730	199,450	141,710	34,520	107,190	200,150	109,340	90,810	136,010	133,860	1,460	19,160	13,050	6,070
熊本県	560,390	262,720	297,670	231,680	85,310	146,370	237,860	127,460	110,410	90,850	49,960	40,890	27,640	21,140	6,510
大分県	510,660	321,830	188,840	199,290	77,390	121,900	192,190	144,800	47,390	119,190	99,640	19,550	33,060	29,800	3,260
宮崎県	198,920	62,940	135,980	69,920	17,820	52,100	95,620	19,670	75,950	33,380	25,450	7,930	3,940	3,440	500
鹿児島県	507,170	280,070	227,100	141,640	31,350	110,290	211,000	121,640	89,370	154,520	127,080	27,450	15,550	12,180	3,370
沖縄県	1,050,190	880,120	170,070	263,900	131,110	132,790	249,950	225,230	24,720	536,340	523,780	12,560	41,620	35,040	6,570
運輸局等(再掲) 2)															
北海道運輸局	1,603,570	926,210	677,290	452,180	132,550	319,560	584,780	343,420	241,360	566,620	450,240	116,380	101,330	83,220	18,120
東北運輸局	2,706,650	1,283,980	1,422,670	1,106,410	317,200	789,210	1,064,160	548,890	515,270	536,070	417,890	118,190	25,630	12,510	13,130
関東運輸局	8,315,140	3,529,550	4,785,590	2,436,110	611,510	1,824,600	2,762,030	1,140,360	1,621,670	3,117,000	1,777,690	1,339,320	788,530	279,130	509,400
北陸信越運輸局	2,408,030	1,394,760	1,005,050	893,690	328,350	565,340	1,026,030	702,420	315,390	488,310	363,990	124,320	41,800	23,520	18,010
中部運輸局	3,510,220	1,898,130	1,612,090	1,324,600	418,650	1,364,260	878,900	485,360	821,290	613,190	208,090	123,450	42,600	80,850	
近畿運輸局	4,913,430	2,765,700	2,146,530	1,504,410	627,630	875,570	1,586,220	843,580	742,650	1,822,800	1,294,500	528,310	470,580	268,000	202,570
中国運輸局	1,673,390	700,890	972,500	670,610	167,100	503,510	675,140	356,560	318,580	327,640	177,230	150,410	28,170	7,940	20,230
四国運輸局	818,000	357,130	460,880	293,950	74,150	194,820	320,270	146,820	173,460	203,780	136,150	67,620	13,840	6,740	7,110
九州運輸局	3,502,300	1,544,870	1,956,740	1,329,110	360,080	969,040	1,332,300	623,160	709,150	840,890	561,630	278,560	164,720	103,210	61,460
沖縄総合事務局	1,050,190	880,120	170,070	263,900	131,110	132,790	249,950	225,230	24,720	536,340	52				

参考第14表 月(3区分)、施設所在地(47区分及び運輸局等)、従業者数(3区分)、宿泊目的割合(2区分)別延べ宿泊者数  
並びに月(3区分)、施設所在地(47区分及び運輸局等)、宿泊目的割合(2区分)別外国人延べ宿泊者数(従業者数10人以上の施設) (続き)

施設所在地(47区分 及び運輸局等)	従業者数(3区分)、宿泊目的割合(2区分)												宿泊目的割合(2区分)		
	延べ 宿泊者数 1)	観光目的の 宿泊者が 50%以上	観光目的の 宿泊者が 50%未満	10～29人			30～99人			100人以上			外国人延べ 宿泊者数 1)	観光目的の 宿泊者が 50%以上	観光目的の 宿泊者が 50%未満
				1)	観光目的の 宿泊者が 50%以上	観光目的の 宿泊者が 50%未満	1)	観光目的の 宿泊者が 50%以上	観光目的の 宿泊者が 50%未満	1)	観光目的の 宿泊者が 50%以上	観光目的の 宿泊者が 50%未満			
平成24年 12月	28,346,420	13,785,190	14,545,780	9,522,360	2,789,890	6,731,000	9,841,930	4,943,880	4,890,650	8,982,140	6,051,420	2,924,130	1,838,270	940,450	897,330
北海道	1,772,440	1,094,280	678,070	451,900	142,380	309,430	603,670	361,960	241,710	716,870	589,940	126,930	229,650	196,170	33,480
青森県	241,850	74,850	166,990	120,350	20,010	100,340	87,490	25,950	61,530	34,010	28,890	5,120	1,800	790	1,010
岩手県	348,150	187,950	160,200	121,950	24,100	97,850	142,790	83,060	59,730	83,410	80,800	2,620	3,060	2,320	740
宮城県	682,610	262,640	419,970	261,900	36,250	225,650	219,170	74,610	144,560	201,540	151,780	49,760	4,900	2,800	2,100
秋田県	177,470	65,870	111,590	77,820	16,510	61,310	76,570	37,120	39,410	23,110	7,640	15,470	1,400	600	800
山形県	328,950	189,500	139,450	131,760	69,300	62,460	150,430	87,830	62,600	46,760	32,370	14,390	2,350	1,070	1,280
福島県	600,370	315,540	284,830	260,740	91,190	169,560	230,830	130,510	100,320	108,810	93,840	14,960	4,490	1,350	3,150
茨城県	303,950	90,070	213,880	136,920	20,830	116,090	124,220	50,400	73,820	42,810	18,840	23,970	5,130	110	5,030
栃木県	547,310	365,450	181,860	175,030	84,510	90,520	246,280	171,610	74,680	126,010	109,340	16,670	5,890	2,220	3,670
群馬県	538,900	376,780	162,120	186,590	71,170	115,420	211,190	167,240	43,950	141,120	138,370	2,750	4,430	3,230	1,200
埼玉県	276,050	37,910	238,140	137,750	10,830	126,910	107,470	23,010	84,460	30,840	4,070	26,760	5,390	250	5,140
千葉県	1,432,250	968,350	463,900	245,810	81,250	164,550	327,960	217,480	110,480	858,490	669,620	188,870	125,430	69,900	55,530
東京都	3,473,590	637,990	2,835,600	982,500	75,140	907,370	1,039,920	67,280	972,640	1,451,180	495,580	955,600	587,200	194,960	392,240
神奈川県	1,244,710	583,600	661,110	398,650	128,200	270,460	420,120	205,590	214,520	425,940	249,810	176,130	56,740	19,420	37,310
新潟県	580,040	295,170	284,870	241,560	72,160	169,400	180,620	106,870	73,740	157,870	116,140	41,730	7,000	3,780	3,220
富山県	202,740	102,350	100,390	84,580	27,470	57,110	85,680	62,860	22,820	32,490	12,030	20,470	2,410	800	1,610
石川県	465,970	268,000	197,960	112,060	19,440	92,620	244,770	155,830	88,940	109,140	92,740	16,400	9,320	5,150	4,170
福井県	188,070	106,820	81,250	68,150	32,850	35,310	89,810	46,140	43,660	30,110	27,830	2,280	1,320	510	810
山梨県	329,590	226,840	102,760	102,210	49,540	52,670	157,980	108,890	49,090	69,410	68,400	1,000	14,620	13,990	630
長野県	880,110	613,830	258,890	379,140	224,750	154,380	337,260	254,080	75,780	163,720	134,990	28,730	18,650	14,660	3,780
岐阜県	317,910	213,300	104,610	119,000	50,390	68,610	113,480	83,540	29,940	85,430	79,370	6,060	16,100	13,300	2,800
静岡県	1,358,030	887,260	470,770	496,340	203,470	292,880	556,020	435,650	120,370	305,670	248,150	57,520	22,650	10,480	12,180
愛知県	956,480	247,860	708,630	408,200	51,610	356,580	337,500	118,560	218,940	210,780	77,680	133,100	64,730	6,210	58,520
三重県	517,760	309,870	207,890	199,830	58,010	141,830	185,340	126,770	58,560	132,600	125,090	7,500	4,570	2,440	2,130
滋賀県	251,210	159,640	91,240	82,530	28,580	53,620	61,400	28,430	32,970	107,290	102,630	4,660	8,900	6,710	2,190
京都府	1,175,390	932,240	242,110	394,710	245,590	148,080	318,300	247,590	70,710	462,380	439,060	23,320	136,270	111,190	25,080
大阪府	1,779,290	527,040	1,252,250	492,960	76,140	416,820	630,400	182,570	447,830	655,930	268,330	387,600	237,110	107,680	129,420
兵庫県	908,370	483,240	425,130	273,000	97,420	175,580	288,190	143,730	144,460	347,180	242,090	105,090	25,630	9,470	16,160
奈良県	113,270	110,330	2,940	55,920	54,850	1,070	25,560	23,690	1,870	31,800	31,800	-	2,440	2,410	30
和歌山県	252,990	197,750	55,240	64,010	37,740	26,270	97,020	74,520	22,500	91,960	85,490	6,470	7,370	6,390	980
鳥取県	167,480	106,160	61,320	52,090	20,690	31,400	81,110	58,350	22,770	34,290	27,130	7,160	1,850	990	860
島根県	147,100	61,230	85,870	61,970	18,190	43,780	65,630	23,540	42,090	19,500	19,500	-	960	180	780
岡山県	285,660	87,950	197,710	127,260	12,310	114,960	123,760	63,090	60,670	34,630	12,540	22,090	3,100	490	2,610
広島県	493,660	127,880	365,780	211,210	35,970	175,240	157,640	58,840	98,800	124,810	33,080	91,730	11,120	1,590	9,530
山口県	278,720	124,780	153,940	118,970	32,940	86,040	101,440	45,390	56,040	58,310	46,450	11,860	2,790	1,410	1,380
徳島県	87,500	39,830	47,670	46,510	8,890	37,620	24,420	14,370	10,050	16,570	16,570	0	1,300	300	1,000
香川県	191,740	90,290	101,450	51,320	13,340	37,980	96,930	51,270	45,660	43,490	25,680	17,810	1,610	470	1,150
愛媛県	221,390	82,000	139,390	66,830	10,060	56,770	85,350	24,200	61,150	69,210	47,740	21,470	2,180	630	1,550
高知県	151,810	48,490	103,320	77,330	19,010	58,320	48,840	18,160	30,680	25,640	11,320	14,320	600	230	360
福岡県	1,006,860	221,420	785,440	432,920	71,450	361,470	307,310	58,150	249,150	266,630	91,810	174,820	62,280	18,800	43,480
佐賀県	175,370	82,070	93,300	84,260	33,430	50,830	63,940	24,490	39,460	27,180	24,160	3,020	4,750	3,030	1,720
長崎県	421,360	226,100	188,670	125,370	26,520	98,850	166,330	77,830	88,500	129,660	121,750	1,320	19,460	11,400	7,760
熊本県	453,100	197,350	255,750	189,420	61,140	128,280	180,460	86,140	94,320	83,230	50,070	33,160	26,300	19,550	6,750
大分県	447,880	266,430	181,450	178,150	55,970	122,190	152,650	112,670	39,980	117,070	97,790	19,280	27,570	25,190	2,380
宮崎県	171,530	50,590	120,930	58,300	12,450	45,850	84,220	16,100	68,120	29,010	22,050	6,960	2,770	2,540	230
鹿児島県	406,000	211,330	194,670	124,630	27,390	97,240	165,330	90,330	75,000	116,040	93,610	22,430	11,910	10,130	1,770
沖縄県	993,440	828,970	164,470	251,960	123,900	128,060	239,230	217,600	21,630	502,250	487,470	14,780	40,820	33,180	7,640
運輸局等(再掲) 2)															
北海道運輸局	1,772,440	1,094,280	678,070	451,900	142,380	309,430	603,670	361,960	241,710	716,870	589,940	126,930	229,650	196,170	33,480
東北運輸局	2,379,400	1,096,350	1,283,040	974,530	261,950	712,580	907,220	439,080	468,150	497,650	395,320	102,320	18,000	8,920	9,080
関東運輸局	8,146,370	3,286,990	4,859,370	2,365,460	521,480	1,843,990	2,635,130	1,011,490	1,623,630	3,145,780	1,754,030	1,391,750	804,820	304,080	500,740
北陸信越運輸局	2,128,860	1,279,350	842,110	817,330	343,820	473,510	848,310	579,630	261,280	463,220	355,990	107,320	37,380	24,390	12,790
中部運輸局	3,338,250	1,765,110	1,573,140	1,291,520	396,320	895,210	1,282,150	810,670	471,480	764,580	558,130	206,460	109,370	32,940	76,440
近畿運輸局	4,480,520	2,410,240	2,068,910	1,363,120	540,310	821,440	1,420,860	700,530	720,330	1,696,540	1,169,400	527,140	417,710	243,850	173,860
中国運輸局	1,372,610	507,990	864,620	571,500	120,080	451,420	529,580	249,210	280,370	271,540	138,700	132,840	19,820	4,660	15,160
四国運輸局	652,440	260,620	391,820	241,990	51,300	190,680	255,540	108,000	147,540	154,910	101,310	53,600	5,680	1,630	4,060
九州運輸局	3,082,100	1,255,290	1,820,220	1,193,050	288,350	904,700	1,120,240	465,710	654,530	768,810	501,230	260,990	155,030	90,650	64,090
沖縄総合事務局	993,440	828,970	164,470	251,960	123,900	128,060	239,230	217,600	21,630	502,250	487,470	14,780	40,820	33,180	7,640

参考第15表 月(3区分)、施設所在地(47区分及び運輸局等)、従業者数(3区分)、宿泊目的割合(2区分)別実宿泊者数  
並びに月(3区分)、施設所在地(47区分及び運輸局等)、宿泊目的割合(2区分)別外国人実宿泊者数(従業者数10人以上の施設)

施設所在地(47区分 及び運輸局等)	従業者数(3区分)、宿泊目的割合(2区分)											宿泊目的割合(2区分)			
	実宿泊者数 1)	観光目的の 宿泊者が 50%以上	観光目的の 宿泊者が 50%未満	10～29人			30～99人			100人以上			うち外国人 実宿泊者数 1)	観光目的の 宿泊者が 50%以上	観光目的の 宿泊者が 50%未満
				1)	観光目的の 宿泊者が 50%以上	観光目的の 宿泊者が 50%未満	1)	観光目的の 宿泊者が 50%以上	観光目的の 宿泊者が 50%未満	1)	観光目的の 宿泊者が 50%以上	観光目的の 宿泊者が 50%未満			
平成24年 10～12月 計	70,642,780	36,895,470	33,716,620	23,118,170	7,552,720	15,562,510	25,767,940	14,092,570	11,655,100	21,756,670	15,250,180	6,499,000	3,476,990	1,818,720	1,657,250
北海道	4,593,360	2,913,320	1,679,830	1,142,860	391,670	750,980	1,707,270	1,085,280	621,990	1,743,230	1,436,360	306,860	381,680	324,260	57,420
青森県	749,270	275,940	473,330	342,270	66,030	276,240	268,010	88,510	179,490	139,000	121,400	17,600	7,650	3,650	4,000
岩手県	1,001,810	583,070	418,740	336,500	78,270	258,240	427,190	275,830	151,350	238,130	228,980	9,150	13,230	10,760	2,470
宮城県	1,773,960	765,070	1,008,890	625,040	110,940	514,100	570,050	211,720	358,330	578,870	442,410	136,470	14,390	5,640	8,750
秋田県	540,070	245,890	294,180	226,170	72,240	153,930	247,770	146,250	101,520	66,130	27,400	38,730	4,560	2,300	2,260
山形県	944,210	554,320	389,900	367,340	194,980	172,360	439,250	262,970	176,280	137,630	96,370	41,250	5,620	2,670	2,940
福島県	1,561,960	879,980	681,990	666,490	270,470	396,020	616,790	373,160	243,630	278,680	236,350	42,340	10,630	6,040	4,590
茨城県	720,330	223,020	497,310	313,300	49,900	263,400	299,400	119,190	180,210	107,640	53,930	53,700	15,010	620	14,390
栃木県	1,642,140	1,192,170	449,970	525,410	310,910	214,510	756,610	557,040	199,580	360,110	324,230	35,880	17,010	5,810	11,200
群馬県	1,491,320	1,126,390	364,930	488,400	225,510	262,890	597,350	501,710	95,640	405,570	399,180	6,400	11,110	8,620	2,490
埼玉県	620,770	100,450	520,320	294,180	29,220	264,960	255,150	62,010	193,150	71,430	9,230	62,210	12,350	370	11,980
千葉県	3,294,540	2,311,940	982,610	520,910	192,070	328,840	720,900	501,430	219,460	2,052,740	1,618,430	434,310	301,090	173,600	127,490
東京都	7,059,670	1,189,020	5,870,650	2,100,160	152,820	1,947,340	2,175,210	134,920	2,040,290	2,784,310	901,280	1,883,030	845,590	237,620	607,970
神奈川県	2,888,320	1,496,050	1,392,270	919,930	350,270	569,660	990,000	531,950	458,050	978,390	613,830	364,560	117,540	49,050	68,480
新潟県	1,608,510	868,240	740,270	659,560	225,210	434,350	580,530	386,550	193,980	368,420	256,480	111,940	12,800	3,730	9,070
富山県	682,020	388,760	293,260	258,260	102,630	155,630	309,850	242,340	67,520	113,910	43,800	70,110	15,380	7,810	7,580
石川県	1,378,000	828,590	549,410	328,810	62,740	266,070	724,510	479,950	244,560	324,680	285,910	38,780	30,810	18,000	12,810
福井県	500,090	280,420	219,670	180,990	83,430	97,560	240,850	125,010	115,840	78,250	71,980	6,270	3,300	1,200	2,110
山梨県	1,004,010	745,390	258,620	279,610	161,240	118,370	491,660	353,990	137,670	232,740	230,160	2,580	41,360	39,180	2,180
長野県	2,376,180	1,629,490	726,430	942,880	512,730	430,140	963,520	724,570	218,690	469,780	392,190	77,590	40,050	30,360	9,040
岐阜県	973,640	717,950	255,680	338,090	169,890	168,200	354,520	283,610	70,910	281,030	264,450	16,580	49,860	44,440	5,430
静岡県	3,261,960	2,175,020	1,086,940	1,104,590	463,730	640,860	1,370,830	1,067,450	303,390	786,540	643,850	142,690	52,750	26,090	26,660
愛知県	2,237,240	620,940	1,616,300	948,080	139,270	808,800	805,410	292,780	512,630	483,750	188,890	294,860	128,500	12,070	116,430
三重県	1,343,940	890,270	453,670	460,630	160,280	300,360	507,760	372,480	135,280	375,550	357,510	18,040	16,950	10,250	6,700
滋賀県	693,300	468,450	223,900	225,750	92,650	132,150	168,370	88,580	79,790	299,190	287,220	11,970	25,660	21,260	4,400
京都府	2,705,480	2,178,010	525,700	857,750	539,280	316,690	829,400	670,150	159,250	1,018,340	968,580	49,750	256,490	206,600	49,890
大阪府	3,866,320	1,190,550	2,675,760	1,050,790	163,930	886,860	1,402,230	411,420	990,800	1,413,300	615,200	798,110	449,260	204,090	245,170
兵庫県	2,199,660	1,245,470	954,200	620,780	252,510	368,270	705,180	358,730	346,450	873,710	634,230	239,470	60,200	23,870	36,330
奈良県	357,130	347,190	9,950	182,550	178,160	4,390	85,670	80,110	5,560	88,910	88,910	-	5,560	5,310	240
和歌山県	718,600	564,180	154,420	168,090	95,320	72,770	284,280	220,160	64,110	266,230	248,700	17,530	21,110	18,720	2,380
鳥取県	467,030	311,190	155,840	123,080	52,100	70,990	244,680	178,040	66,640	99,260	81,050	18,210	6,370	3,240	3,130
島根県	465,440	231,050	234,390	185,820	71,970	113,850	209,550	89,000	120,540	70,070	70,070	-	2,440	1,190	1,250
岡山県	773,470	286,430	487,040	307,140	37,720	269,420	359,540	206,010	153,940	106,390	42,710	63,680	10,570	2,260	8,310
広島県	1,368,460	467,660	900,800	562,180	133,850	428,320	479,320	231,370	247,950	326,970	102,430	224,540	29,240	6,590	22,650
山口県	742,260	382,280	359,980	284,330	85,790	198,540	278,110	147,600	130,510	179,830	148,900	30,930	7,180	3,670	3,510
徳島県	250,340	139,560	110,780	120,520	34,210	86,310	80,900	56,430	24,470	48,920	48,920	0	3,180	1,480	1,690
香川県	531,720	276,220	255,510	132,680	42,070	90,610	259,020	144,580	114,440	140,030	89,580	50,460	7,890	4,070	3,810
愛媛県	634,680	271,410	363,270	341,360	34,300	147,060	234,370	78,880	155,490	218,950	158,230	60,720	7,180	2,460	4,730
高知県	464,870	172,340	292,530	228,200	65,590	162,600	145,540	62,710	82,840	91,130	44,040	47,090	4,160	1,890	2,260
福岡県	2,384,530	563,020	1,821,520	977,410	169,640	807,770	776,440	173,230	603,210	630,690	220,150	410,540	123,570	37,970	85,610
佐賀県	490,360	240,830	249,530	225,170	95,740	129,430	189,790	76,990	112,800	75,410	68,100	7,300	11,940	7,840	4,100
長崎県	1,169,500	700,740	461,280	334,830	87,510	247,320	463,100	252,390	210,710	371,580	360,840	3,260	45,920	33,750	11,800
熊本県	1,321,870	646,160	675,710	516,590	201,850	314,750	559,150	292,940	266,210	246,130	151,380	94,760	65,480	51,400	14,080
大分県	1,196,550	782,670	413,880	444,700	179,920	264,780	443,060	344,010	99,050	308,800	258,750	50,050	72,630	67,580	5,050
宮崎県	422,410	131,290	291,130	149,960	36,250	113,720	207,370	46,050	161,320	65,080	48,990	16,090	6,140	5,330	810
鹿児島県	1,115,220	627,040	488,190	61,300	292,790	321,480	449,160	258,300	190,860	373,280	307,430	65,850	31,600	25,990	5,610
沖縄県	2,056,240	1,670,060	386,180	575,280	264,650	310,630	492,970	444,210	48,770	987,990	961,200	26,790	74,030	58,020	16,010
運輸局等(再掲) 2)															
北海道運輸局	4,593,360	2,913,320	1,679,830	1,142,860	391,670	750,980	1,707,270	1,085,280	621,990	1,743,230	1,436,360	306,860	381,680	324,260	57,420
東北運輸局	6,571,290	3,304,260	3,267,020	2,563,810	792,920	1,770,890	2,569,040	1,358,450	1,210,600	1,438,440	1,152,900	285,540	56,070	31,060	25,010
関東運輸局	18,721,100	8,384,430	10,336,670	5,441,900	1,471,940	3,969,960	6,286,270	2,762,220	3,524,040	6,992,930	4,150,270	2,842,670	1,361,050	514,860	846,190
北陸信越運輸局	6,044,710	3,715,080	2,309,360	2,189,510	903,310	1,286,200	2,578,420	1,833,400	724,750	1,276,780	978,370	298,410	99,050	59,900	38,500
中部運輸局	8,316,870	4,684,610	3,632,260	3,032,380	1,016,600	2,015,780	3,279,380	2,141,330	1,138,050	2,005,110	1,526,680	478,440	251,360	94,040	157,320
近畿運輸局	10,540,500	5,993,850	4,543,920	3,105,710	1,321,850	1,781,140	3,475,110	1,829,150	1,645,960	3,959,680	2,842,850	1,116,830	818,280	479,860	338,420
中国運輸局	3,816,660	1,678,600	2,138,060	1,462,550	381,420	1,081,130	1,571,600	852,020	719,580	782,510	445,160	337,350	55,800	16,960	38,840
四国運輸局	1,881,610	859,530	1,022,080	622,750	176,170	486,580	719,830	342,590	377,240	499,040	340,770	158,260	22,400	9,910</	

参考第15表 月(3区分)、施設所在地(47区分及び運輸局等)、従業者数(3区分)、宿泊目的割合(2区分)別実宿泊者数  
並びに月(3区分)、施設所在地(47区分及び運輸局等)、宿泊目的割合(2区分)別外国人実宿泊者数(従業者数10人以上の施設) (続き)

施設所在地(47区分 及び運輸局等)	従業者数(3区分)、宿泊目的割合(2区分)											宿泊目的割合(2区分)			
	実宿泊者数 1)	観光目的の 宿泊者が 50%以上	観光目的の 宿泊者が 50%未満	10～29人			30～99人			100人以上			うち外国人 実宿泊者数 1)	観光目的の 宿泊者が 50%以上	観光目的の 宿泊者が 50%未満
				1)	観光目的の 宿泊者が 50%以上	観光目的の 宿泊者が 50%未満	1)	観光目的の 宿泊者が 50%以上	観光目的の 宿泊者が 50%未満	1)	観光目的の 宿泊者が 50%以上	観光目的の 宿泊者が 50%未満			
平成24年 10月	24,439,780	12,998,900	11,431,380	8,083,990	2,745,670	5,337,410	8,997,460	5,036,480	3,953,260	7,358,320	5,216,750	2,140,710	1,192,780	628,420	564,110
北海道	1,905,100	1,269,810	635,200	469,810	183,260	286,450	734,270	499,560	234,720	701,020	586,990	114,030	125,200	104,450	20,750
青森県	313,890	131,450	182,440	133,020	29,510	103,510	115,220	43,690	71,530	65,650	58,250	7,400	4,250	2,000	2,250
岩手県	383,700	228,750	154,960	128,140	32,500	95,630	163,720	107,970	55,760	91,850	88,280	3,570	6,350	5,490	860
宮城県	611,890	261,720	350,170	211,200	33,440	177,760	200,670	77,900	122,770	200,020	150,380	49,640	5,570	2,280	3,300
秋田県	224,910	117,190	107,720	91,680	34,780	56,900	107,990	71,130	36,860	25,240	11,280	13,960	2,350	1,130	1,220
山形県	356,120	208,290	147,830	146,690	78,700	68,000	161,100	96,430	64,670	48,330	33,160	15,160	1,740	950	790
福島県	562,950	327,520	235,430	243,000	105,080	137,930	224,360	141,260	83,100	95,580	81,190	14,400	3,740	2,420	1,320
茨城県	227,920	64,460	163,460	102,920	14,790	88,120	94,010	33,590	60,420	30,990	16,070	14,920	5,450	180	5,270
栃木県	600,130	444,730	155,400	201,600	127,290	74,320	273,890	204,370	69,510	124,640	113,070	11,570	6,820	2,080	4,740
群馬県	525,550	406,080	119,460	165,800	80,390	85,410	209,630	177,320	32,310	150,130	148,380	1,750	4,020	3,040	970
埼玉県	202,530	32,520	170,010	98,060	10,220	87,840	82,510	19,560	62,950	21,960	2,740	19,230	4,760	150	4,620
千葉県	1,087,110	759,910	327,210	164,040	58,160	105,880	231,650	159,700	71,950	691,430	542,050	149,380	101,250	57,640	43,610
東京都	2,291,070	382,150	1,908,920	696,490	51,700	644,790	707,810	45,270	662,540	886,780	285,180	601,600	283,390	80,990	202,400
神奈川県	942,010	487,280	454,740	301,070	115,080	185,990	324,250	174,490	149,760	316,690	197,700	118,990	41,000	17,940	23,060
新潟県	599,390	334,170	265,220	247,540	90,030	157,510	225,770	156,880	68,890	126,080	87,260	38,820	4,810	1,060	3,740
富山県	274,140	159,780	114,360	102,650	43,150	59,500	126,800	100,050	26,750	44,700	16,580	28,110	8,530	4,540	3,990
石川県	472,520	278,230	194,300	117,190	24,220	92,970	245,770	158,120	87,650	109,570	95,890	13,680	14,030	8,250	5,780
福井県	156,610	78,160	78,460	58,190	22,920	35,270	78,040	35,970	41,080	21,380	19,270	2,110	1,450	450	1,000
山梨県	359,130	269,990	89,150	98,430	58,770	39,660	180,690	132,060	48,630	80,010	79,160	860	14,570	13,740	830
長野県	954,100	674,950	271,420	382,510	221,360	161,160	391,800	301,610	82,460	179,780	151,980	27,800	17,830	13,800	3,840
岐阜県	371,510	281,490	90,030	128,300	68,710	59,590	139,590	114,370	25,220	103,620	98,400	5,230	21,620	19,810	1,820
静岡県	1,010,740	650,950	359,790	349,950	137,460	212,490	415,410	313,460	101,950	245,380	200,040	45,340	18,690	8,680	10,010
愛知県	744,260	196,980	547,280	326,080	48,860	277,220	265,510	90,130	175,380	152,670	57,990	94,690	43,580	4,080	39,500
三重県	447,270	291,110	156,160	156,310	53,060	103,250	169,570	122,230	47,340	121,390	115,820	5,570	7,320	3,790	3,530
滋賀県	228,070	152,150	75,650	78,330	32,500	45,560	55,570	29,530	26,050	94,160	90,130	4,040	9,670	8,120	1,550
京都府	883,910	710,330	173,030	281,740	176,410	104,780	278,100	225,690	52,410	324,070	308,230	15,840	96,170	79,930	16,250
大阪府	1,241,270	382,660	858,600	340,970	52,690	288,280	449,320	132,920	316,400	450,970	197,050	253,920	143,050	63,650	79,400
兵庫県	686,300	384,360	301,940	191,980	75,600	116,380	221,840	111,140	110,700	272,480	197,620	74,860	17,670	7,410	10,260
奈良県	132,220	128,650	3,580	72,390	70,660	1,730	30,760	28,910	1,850	29,070	-	1,950	1,840	110	110
和歌山県	231,760	180,090	51,670	54,320	29,740	24,590	93,030	71,790	21,240	84,410	78,560	5,840	6,010	5,320	700
鳥取県	152,140	97,810	54,330	42,460	17,170	25,290	78,690	55,410	23,280	30,990	25,240	5,760	2,100	930	1,170
島根県	169,250	84,950	84,300	68,520	28,010	40,510	76,300	32,520	43,780	24,430	24,430	-	1,010	650	360
岡山県	269,620	99,870	169,740	106,640	12,350	94,280	125,880	72,060	53,830	37,100	15,470	21,640	4,320	590	3,730
広島県	485,480	176,750	308,730	201,670	54,030	147,650	172,740	87,830	84,910	111,070	34,900	76,170	13,040	3,020	10,020
山口県	254,040	128,970	125,060	99,460	30,990	68,480	96,720	50,070	46,650	57,860	47,920	9,930	2,750	1,110	1,630
徳島県	88,960	50,700	38,260	42,630	13,150	29,470	30,360	21,580	8,780	15,970	15,970	0	1,200	610	590
香川県	174,940	89,230	85,710	45,120	13,520	31,600	82,910	46,310	36,600	46,920	29,400	17,510	2,190	800	1,390
愛媛県	220,970	94,700	126,270	65,020	12,940	52,070	79,920	27,130	52,790	76,030	54,630	21,410	2,490	880	1,610
高知県	172,840	67,940	104,910	83,560	25,980	57,580	54,770	25,600	29,170	34,510	16,360	18,150	1,590	230	1,360
福岡県	772,070	183,690	588,380	323,340	57,380	265,960	251,140	58,690	192,450	197,590	67,620	129,980	37,350	11,250	26,100
佐賀県	163,610	80,390	83,220	75,570	32,630	42,940	63,510	25,810	37,700	24,530	21,950	2,580	3,130	2,150	980
長崎県	415,610	252,840	161,920	121,230	33,690	87,540	165,700	92,400	73,300	128,670	126,750	1,070	17,050	12,970	4,020
熊本県	452,370	222,870	229,510	178,600	70,590	108,010	188,610	99,370	89,240	85,160	52,910	32,250	18,960	14,710	4,250
大分県	382,260	246,710	135,550	145,600	58,360	87,250	141,050	108,520	32,530	95,610	79,840	15,780	22,340	21,120	1,210
宮崎県	138,980	43,760	95,230	46,480	11,090	35,390	70,970	16,480	54,480	21,540	16,190	5,360	1,590	1,270	320
鹿児島県	377,630	213,360	164,260	98,460	20,540	77,920	153,160	87,080	64,080	128,010	105,740	22,270	9,310	7,620	1,690
沖縄県	720,920	588,470	132,440	199,260	92,240	107,020	169,390	152,530	16,860	352,270	343,700	8,560	29,550	23,310	6,230
運輸局等(再掲) 2)															
北海道運輸局	1,905,100	1,269,810	635,200	469,810	183,260	286,450	734,270	499,560	234,720	701,020	586,990	114,030	125,200	104,450	20,750
東北運輸局	2,453,470	1,274,920	1,178,550	953,730	314,010	639,720	973,070	538,380	434,690	526,670	422,530	104,130	24,000	14,260	9,740
関東運輸局	6,235,450	2,847,110	3,388,340	1,828,400	516,400	1,312,000	2,104,430	946,370	1,158,060	2,302,630	1,384,350	918,280	461,240	175,760	285,490
北陸信越運輸局	2,300,150	1,447,120	845,300	849,890	378,750	471,140	990,140	716,660	265,750	460,120	351,710	108,410	45,200	27,660	17,350
中部運輸局	2,730,400	1,498,690	1,231,710	1,018,830	331,010	687,810	1,067,130	676,170	390,960	644,440	491,510	152,940	92,660	36,810	55,850
近畿運輸局	3,403,530	1,938,230	1,464,470	1,019,740	437,590	581,320	1,128,620	599,980	528,640	1,255,170	900,660	354,510	274,520	166,260	108,270
中国運輸局	1,330,520	588,360	742,160	518,740	142,540	376,200	550,320	297,870	252,450	261,460	147,960	113,500	23,220	6,310	16,910
四国運輸局	657,710	302,570	355,140	236,320	65,590	170,730	247,960	120,620	127,340	173,430	116,360	57,070	7,470	2,520	4,950
九州運輸局	2,702,540	1,243,610	1,458,070	989,280	284,280	705,010	1,032,130	488,350	543,790	681,120	470,990	209,270	109,720	71,090	38,580
沖縄総合事務局	720,920	588,470	132,440	199,260	92,240	107,020	169,390	152,530	16,860	352,270	343,700	8,560	29,550	23,310	6,230

1)宿泊目的割合不詳を含む。  
2)

参考第15表 月(3区分)、施設所在地(47区分及び運輸局等)、従業者数(3区分)、宿泊目的割合(2区分)別実宿泊者数  
並びに月(3区分)、施設所在地(47区分及び運輸局等)、宿泊目的割合(2区分)別外国人実宿泊者数(従業者数10人以上の施設) (続き)

施設所在地(47区分 及び運輸局等)	従業者数(3区分)、宿泊目的割合(2区分)											宿泊目的割合(2区分)			
	実宿泊者数 1)	観光目的の 宿泊者が 50%以上	観光目的の 宿泊者が 50%未満	10～29人		30～99人		100人以上			うち外国人 実宿泊者数 1)	観光目的の 宿泊者が 50%以上	観光目的の 宿泊者が 50%未満		
				1)	観光目的の 宿泊者が 50%以上	観光目的の 宿泊者が 50%未満	1)	観光目的の 宿泊者が 50%以上	観光目的の 宿泊者が 50%未満	1)				観光目的の 宿泊者が 50%以上	観光目的の 宿泊者が 50%未満
平成24年 11月	24,153,380	12,741,670	11,403,260	7,882,140	2,606,350	5,274,810	8,909,370	4,954,860	3,947,660	7,361,880	5,180,460	2,180,790	1,128,620	571,660	556,660
北海道	1,309,150	783,210	525,890	341,790	104,030	237,710	489,390	295,560	193,830	477,970	383,620	94,340	80,600	67,850	12,750
青森県	236,060	79,060	157,000	111,750	18,970	92,780	82,130	23,660	58,470	42,170	36,430	5,750	2,060	1,050	1,000
岩手県	334,590	191,030	143,560	113,760	24,580	89,180	146,630	95,400	51,230	74,210	71,060	3,150	4,790	3,640	1,150
宮城県	605,720	271,800	333,920	219,130	49,030	170,100	188,730	72,610	116,120	197,860	150,160	47,710	6,090	2,000	4,080
秋田県	177,420	77,960	99,460	73,580	21,060	82,530	82,550	48,240	34,310	21,290	8,670	12,620	1,350	720	630
山形県	309,970	178,740	131,230	118,350	61,860	56,480	145,390	84,850	60,540	46,240	32,030	14,210	2,250	1,030	1,220
福島県	531,470	300,600	230,870	202,430	89,280	133,150	214,910	132,120	82,790	94,140	79,210	14,930	3,810	2,610	1,200
茨城県	255,740	81,640	174,100	109,820	18,540	91,280	106,810	43,020	63,790	39,110	20,080	19,030	6,310	330	5,980
栃木県	584,440	432,130	152,310	182,760	110,960	71,810	272,360	204,820	67,540	129,310	116,350	12,960	6,160	2,200	3,960
群馬県	512,570	390,750	121,820	166,950	79,660	87,300	206,770	174,530	32,240	138,850	136,570	2,280	3,810	3,060	760
埼玉県	211,590	35,890	175,700	100,300	11,130	89,170	87,340	21,530	65,810	23,950	3,230	20,720	4,150	90	4,060
千葉県	1,079,020	758,570	320,450	172,300	65,120	107,180	238,320	166,890	71,430	668,410	526,570	141,840	95,450	54,340	41,120
東京都	2,349,530	392,870	1,956,660	700,430	50,400	650,030	728,220	45,770	682,450	920,880	696,700	624,180	276,500	76,510	199,990
神奈川県	978,420	529,070	449,350	313,500	127,210	186,280	339,070	187,570	151,500	325,850	214,290	111,570	41,510	16,760	24,750
新潟県	542,920	287,890	255,030	224,440	77,260	147,180	200,940	132,620	68,320	117,540	78,010	39,530	3,990	850	3,140
富山県	233,080	132,000	101,080	88,790	33,590	55,190	104,200	82,270	21,930	40,100	16,140	23,960	5,360	2,660	2,700
石川県	499,060	303,010	196,050	117,120	21,280	95,850	262,940	176,310	86,620	119,000	105,420	13,580	9,580	5,800	3,790
福井県	183,140	105,320	77,820	67,540	32,160	35,370	88,080	47,810	40,270	27,520	25,350	2,170	780	240	540
山梨県	375,060	283,140	91,920	101,680	59,610	42,070	182,990	134,090	48,900	90,400	89,440	960	12,950	12,110	840
長野県	759,730	508,390	244,490	146,740	145,180	317,030	236,400	73,780	150,790	125,260	25,530	10,960	7,850	2,850	2,850
岐阜県	334,030	249,370	84,660	111,560	56,180	55,380	121,330	97,860	23,470	101,140	95,340	5,810	15,930	14,120	1,810
静岡県	1,139,370	771,610	367,760	376,590	159,630	216,960	487,210	385,670	101,550	275,570	226,320	49,250	18,290	9,410	8,880
愛知県	752,950	215,610	537,340	312,790	45,000	267,790	274,410	103,910	170,500	165,750	66,700	99,050	43,450	3,620	39,840
三重県	475,520	326,830	148,690	155,470	56,770	98,710	177,910	134,220	43,690	142,140	135,840	6,300	6,290	4,360	1,930
滋賀県	261,380	177,120	83,920	84,030	34,090	49,610	65,660	35,610	30,050	111,680	107,420	4,260	9,770	7,900	1,870
京都府	1,001,980	810,320	191,080	315,130	199,630	114,920	316,800	257,680	59,130	370,050	353,020	17,030	85,040	66,060	18,980
大阪府	1,319,580	410,250	909,330	358,670	56,020	302,650	480,570	143,090	337,480	480,350	211,140	269,210	154,400	69,250	85,160
兵庫県	754,830	436,560	318,270	211,480	87,070	124,410	237,550	125,550	112,010	305,800	223,940	81,850	24,200	9,060	15,130
奈良県	136,470	132,630	3,840	67,770	66,110	1,660	33,000	30,830	2,170	35,700	35,700	-	2,050	1,940	110
和歌山県	261,230	207,030	54,200	60,770	35,170	25,590	101,800	79,550	22,240	98,670	92,300	6,360	8,540	7,530	1,000
鳥取県	171,840	116,470	55,370	44,300	19,200	25,100	91,070	67,280	23,790	36,470	29,980	6,490	2,700	1,420	1,280
島根県	172,820	89,560	83,270	69,080	28,410	40,670	77,100	34,510	42,600	26,650	26,650	-	860	380	480
岡山県	277,060	106,920	170,140	108,580	15,050	93,530	130,510	76,680	53,830	37,970	15,190	22,780	4,110	1,260	2,840
広島県	492,410	181,380	311,030	197,100	50,800	146,300	177,250	91,530	85,720	118,050	39,050	79,000	9,320	2,150	7,170
山口県	266,530	143,960	122,580	96,530	29,010	67,520	101,830	57,960	43,860	68,180	56,980	11,200	2,650	1,600	1,040
徳島県	90,570	52,340	38,220	42,330	12,790	29,540	30,120	21,440	8,680	18,120	18,120	0	1,190	620	560
香川県	198,310	107,210	91,100	49,440	18,040	31,400	95,560	54,080	41,480	53,310	35,090	18,230	4,450	2,860	1,590
愛媛県	226,680	100,210	126,470	63,440	12,470	50,970	82,900	29,090	53,810	80,340	58,660	21,680	3,090	1,150	1,940
高知県	164,610	61,560	103,050	79,170	22,520	56,660	51,470	22,120	29,350	33,970	16,920	17,040	2,240	1,570	670
福岡県	825,330	199,230	626,100	337,630	57,710	279,920	268,170	63,060	205,110	219,530	78,470	141,060	41,930	14,190	27,740
佐賀県	176,480	88,590	87,900	80,060	35,520	44,540	68,690	28,070	40,620	27,740	25,000	2,740	4,880	3,070	1,810
長崎県	405,660	248,230	156,810	115,370	30,880	84,490	165,280	94,150	71,140	125,020	123,200	1,180	14,590	11,110	3,440
熊本県	482,600	243,460	239,130	188,170	77,890	110,280	211,690	116,530	95,160	82,730	49,040	33,690	24,070	18,990	5,080
大分県	441,930	295,910	146,020	163,590	70,940	92,640	169,710	133,570	36,140	108,630	91,400	17,240	28,860	26,490	2,370
宮崎県	152,030	49,390	102,650	56,240	15,410	40,820	72,450	16,400	56,050	23,350	17,570	5,780	2,660	2,330	330
鹿児島県	413,840	238,980	174,860	103,910	21,930	81,980	167,960	99,180	68,780	141,980	117,880	24,100	12,690	10,060	2,630
沖縄県	688,700	557,900	130,810	194,640	89,680	104,960	166,610	149,200	17,410	327,460	319,020	8,440	21,940	17,460	4,480
運輸局等(再掲) 2)															
北海道運輸局	1,309,150	783,210	525,890	341,790	104,030	237,710	489,390	295,560	193,830	477,970	383,620	94,340	80,600	67,850	12,750
東北運輸局	2,195,230	1,099,180	1,096,050	859,000	264,770	594,220	860,330	456,870	403,460	475,910	377,540	98,370	20,340	11,060	9,280
関東運輸局	6,346,350	2,904,060	3,442,300	1,847,740	522,630	1,325,110	2,161,860	978,220	1,183,650	2,336,750	1,403,220	933,540	446,830	165,390	281,440
北陸信越運輸局	2,034,790	1,231,290	796,650	722,260	278,870	443,400	885,100	627,600	250,650	427,420	324,820	102,600	29,890	17,160	12,470
中部運輸局	2,885,000	1,668,730	1,216,270	1,023,950	349,730	674,220	1,148,940	769,660	379,480	712,120	549,540	162,580	84,750	31,750	52,990
近畿運輸局	3,735,470	2,173,920	1,560,630	1,097,840	478,080	618,840	1,235,390	672,310	563,080	1,402,240	1,023,520	378,720	283,990	161,740	122,250
中国運輸局	1,380,660	638,280	742,380	515,590	142,470	373,120	577,750	327,960	249,790	287,320	167,850	119,460	19,640	6,810	12,830
四国運輸局	680,160	321,320	358,840	234,380	65,810	168,570	260,050	126,730	133,320	185,730	128,780	56,950	10,960	6,200	4,760
九州運輸局	2,897,870	1,363,790	1,533,450	1,044,960	310,290	734,670	1,123,950	550,960	572,990	728,970	502,550	225,790	129,690	86,250	43,390
沖縄総合事務局	688,700	557,900	130,810	194,640	89,680	104,960	166,610	149,200	17,410	327,460	319,020	8,440	21,940	17,460	4,480

1)宿泊目的割合不詳を含む。<

参考第15表 月(3区分)、施設所在地(47区分及び運輸局等)、従業者数(3区分)、宿泊目的割合(2区分)別実宿泊者数  
並びに月(3区分)、施設所在地(47区分及び運輸局等)、宿泊目的割合(2区分)別外国人実宿泊者数(従業者数10人以上の施設) (続き)

施設所在地(47区分 及び運輸局等)	従業者数(3区分)、宿泊目的割合(2区分)											宿泊目的割合(2区分)			
	実宿泊者数 1)	観光目的の 宿泊者が 50%以上	観光目的の 宿泊者が 50%未満	10～29人			30～99人			100人以上			うち外国人 実宿泊者数 1)	観光目的の 宿泊者が 50%以上	観光目的の 宿泊者が 50%未満
				1)	観光目的の 宿泊者が 50%以上	観光目的の 宿泊者が 50%未満	1)	観光目的の 宿泊者が 50%以上	観光目的の 宿泊者が 50%未満	1)	観光目的の 宿泊者が 50%以上	観光目的の 宿泊者が 50%未満			
平成24年 12月	22,049,620	11,154,900	10,881,980	7,152,040	2,200,700	4,950,290	7,861,110	4,101,230	3,754,180	7,036,470	4,852,970	2,177,510	1,155,590	618,640	536,480
北海道	1,379,110	860,300	518,740	331,260	104,380	226,810	483,610	290,170	193,440	564,240	465,750	98,490	175,880	151,960	23,920
青森県	199,320	65,430	133,890	97,500	17,550	79,950	70,650	21,160	49,490	31,180	26,730	4,450	1,350	600	750
岩手県	283,520	163,300	120,220	94,610	21,190	73,420	116,840	72,470	44,370	72,070	69,640	2,430	2,080	1,630	460
宮城県	556,350	231,550	324,800	194,700	28,470	166,240	180,650	61,210	119,440	180,990	141,870	39,120	2,730	1,360	1,370
秋田県	137,740	50,740	87,000	60,910	16,400	44,510	57,230	26,890	30,340	19,600	7,450	12,150	860	450	410
山形県	278,120	167,290	110,830	102,300	54,420	47,880	132,760	81,690	51,070	43,060	31,180	11,880	1,630	690	930
福島県	467,540	251,860	215,690	201,060	76,120	124,940	177,520	99,780	77,740	88,960	75,960	13,010	3,090	1,010	2,080
茨城県	236,680	76,920	159,750	100,560	16,560	84,000	98,580	42,570	56,010	37,540	17,990	19,750	3,250	110	3,140
栃木県	457,570	315,320	142,260	141,050	72,660	68,380	210,370	147,840	62,530	106,160	94,810	11,350	4,030	1,540	2,490
群馬県	453,210	329,560	123,650	155,650	65,470	90,180	180,960	149,860	31,100	116,600	114,230	2,370	3,280	2,520	770
埼玉県	206,650	32,040	174,610	95,820	7,870	87,950	85,300	20,910	64,390	25,520	3,260	22,260	3,440	130	3,310
千葉県	1,128,410	793,460	334,960	184,580	68,790	115,780	250,930	174,850	76,090	692,900	549,810	143,090	104,390	61,620	42,770
東京都	2,419,070	413,990	2,005,080	703,250	50,720	652,520	739,180	43,870	695,310	976,650	639,400	657,250	285,700	80,120	205,580
神奈川県	967,890	479,700	488,180	305,360	107,980	197,390	326,680	169,890	156,790	335,850	201,840	134,010	35,030	14,350	20,680
新潟県	466,200	246,180	220,020	187,580	57,920	129,660	153,830	97,050	56,780	124,800	91,210	33,590	4,010	1,820	2,190
富山県	174,790	96,980	77,810	66,820	25,880	40,940	78,860	60,020	18,840	29,120	11,080	18,040	1,500	610	890
石川県	406,430	247,360	159,070	94,510	17,250	77,260	215,800	145,510	70,290	96,120	84,600	11,520	7,200	3,950	3,250
福井県	160,340	96,950	63,400	55,270	28,350	26,920	75,730	41,230	34,500	29,350	27,360	1,990	1,070	510	570
山梨県	269,820	192,270	77,550	79,510	42,860	36,650	127,980	87,840	40,140	62,330	61,560	770	13,850	13,330	510
長野県	662,350	446,150	210,510	268,450	144,640	123,810	254,690	186,560	62,450	139,210	114,950	24,260	11,260	8,710	2,360
岐阜県	268,090	187,100	80,990	98,230	45,000	53,230	93,600	71,380	22,230	76,260	70,720	5,540	12,310	10,510	1,800
静岡県	1,111,850	752,460	359,390	378,050	166,640	211,410	468,210	368,320	99,880	265,590	217,500	48,090	15,770	8,000	7,770
愛知県	740,030	208,350	531,680	309,210	45,420	363,790	265,490	98,740	166,750	165,330	64,200	101,130	41,470	4,380	37,090
三重県	421,150	272,330	148,820	148,850	50,450	98,400	160,280	116,030	44,250	112,020	105,850	6,170	3,340	2,090	1,250
滋賀県	203,850	139,180	64,340	63,390	26,070	36,990	47,130	23,440	23,690	93,340	89,670	3,670	6,230	5,250	980
京都府	819,600	657,360	161,590	260,890	163,240	97,000	234,500	186,780	47,720	324,220	307,340	16,880	75,280	60,620	14,660
大阪府	1,305,460	397,640	907,830	351,150	55,220	295,930	472,330	135,410	336,920	481,980	207,010	274,980	151,820	71,200	80,620
兵庫県	758,530	424,550	333,990	217,320	89,840	127,480	245,780	122,040	123,750	295,430	212,670	82,760	18,330	7,400	10,940
奈良県	88,440	85,910	2,530	42,390	41,390	1,000	21,910	20,370	1,540	24,140	24,140	-	1,560	1,540	20
和歌山県	225,610	177,070	48,550	53,000	30,410	22,590	89,450	68,820	20,630	83,160	77,830	5,320	6,560	5,870	690
鳥取県	143,050	96,910	46,140	36,320	15,720	20,600	74,930	55,360	19,570	31,800	25,830	5,970	1,560	890	680
島根県	123,370	56,530	66,830	48,230	15,560	32,670	56,150	21,980	34,170	18,990	18,990	-	570	160	400
岡山県	226,800	79,640	147,160	91,930	10,310	81,610	103,560	57,280	46,290	31,310	12,050	19,270	2,140	410	1,730
広島県	390,580	109,530	281,050	163,410	29,030	134,380	129,330	52,020	77,310	97,840	28,480	69,360	6,880	1,420	5,460
山口県	221,690	109,350	112,340	88,340	25,790	62,540	79,560	39,570	40,000	53,790	43,990	9,800	1,790	960	830
徳島県	70,820	36,510	34,300	35,560	8,270	27,290	20,420	13,410	7,010	14,840	14,840	0	790	250	540
香川県	158,480	79,780	78,690	38,120	10,510	27,610	80,550	44,190	36,360	39,810	25,090	14,720	1,240	420	830
愛媛県	187,030	76,500	110,530	52,910	8,890	44,020	71,540	22,650	48,890	62,580	44,950	17,630	1,610	430	1,180
高知県	127,420	42,850	84,570	65,460	17,100	48,360	39,310	14,990	24,320	22,650	10,760	11,890	330	90	240
福岡県	787,140	180,100	607,040	316,440	54,550	261,890	257,130	51,490	205,650	213,570	74,060	139,510	44,290	12,520	31,770
佐賀県	150,270	71,850	78,420	69,540	27,590	41,950	57,590	23,110	34,480	23,140	21,150	1,990	3,930	2,620	1,320
長崎県	348,220	199,670	142,560	98,230	22,940	75,290	132,110	65,840	66,270	117,890	110,990	1,000	14,280	9,670	4,340
熊本県	386,900	179,830	207,070	149,820	53,370	96,450	158,840	77,040	81,810	78,240	49,430	28,820	22,460	17,710	4,750
大分県	372,360	240,050	132,310	135,510	50,620	84,890	132,300	101,920	30,390	104,550	87,510	17,040	21,430	19,970	1,460
宮崎県	131,400	38,140	93,250	47,250	9,750	37,510	63,960	13,170	50,790	20,190	15,230	4,960	1,890	1,730	160
鹿児島県	323,760	174,690	149,070	90,420	18,830	71,590	130,040	72,050	57,990	103,290	83,810	19,480	9,590	8,310	1,280
沖縄県	646,620	523,690	122,940	181,390	82,740	98,650	156,970	142,480	14,500	308,270	298,480	9,790	22,540	17,250	5,300
運輸局等(再掲) 2)															
北海道運輸局	1,379,110	860,300	518,740	331,260	104,380	226,810	483,610	290,170	193,440	564,240	465,750	98,490	175,880	151,960	23,920
東北運輸局	1,922,590	930,160	992,430	751,080	214,140	536,940	735,650	363,200	372,450	435,860	352,830	83,040	11,730	5,740	5,990
関東運輸局	6,139,290	2,633,260	3,506,030	1,765,770	432,910	1,332,850	2,019,970	837,640	1,182,330	2,353,550	1,362,700	990,850	452,970	173,720	279,260
北陸信越運輸局	1,709,770	1,036,660	667,410	617,350	245,690	371,670	703,180	489,140	208,350	389,240	301,840	87,400	23,960	15,080	8,680
中部運輸局	2,701,470	1,517,190	1,184,280	989,610	335,860	653,750	1,063,310	695,700	367,600	648,550	485,630	162,920	73,960	25,480	48,480
近畿運輸局	3,401,500	1,881,700	1,518,820	988,130	406,170	580,980	1,111,100	556,860	554,240	1,302,270	918,660	383,610	259,770	151,870	107,900
中国運輸局	1,105,490	451,960	653,520	428,220	96,420	331,800	443,530	226,200	217,330	233,740	129,350	104,390	12,940	3,840	9,100
四国運輸局	543,740	235,640	308,100	192,050	44,760	147,280	211,820	95,240	116,580	139,880	95,640	44,240	3,970	1,190	2,790
九州運輸局	2,500,050	1,084,340	1,409,720	907,200	237,640	669,570	931,980	404,610	527,360	660,870	442,090	212,790	117,870	72,530	45,080
沖縄総合事務局	646,620	523,690	122,940	181,390	82,740	98,650	156,970	142,480	14,500	308,270	298,480	9,790	22,540	17,250	5,300

1)宿泊目的割合不詳を含む。  
2)長野県は北陸信越運輸局、福井県は中部運輸局に含まれる。

参考第16表 月(3区分)、施設所在地(47区分及び運輸局等)、宿泊施設タイプ(5区分)別延べ宿泊者数  
並びに月(3区分)、施設所在地(47区分及び運輸局等)、宿泊施設タイプ(5区分)別外国人延べ宿泊者数(従業者数10人以上の施設)

施設所在地(47区分 及び運輸局等)	宿泊施設タイプ(5区分)						うち 外国人延べ 宿泊者数 1)	宿泊施設タイプ(5区分)				
	延べ 宿泊者数 1)	旅館	リゾート ホテル	ビジネス ホテル	シティ ホテル	会社・団体の 宿泊所		旅館	リゾート ホテル	ビジネス ホテル	シティ ホテル	会社・団体の 宿泊所
平成24年10～12月計	89,963,240	20,366,080	14,603,490	36,568,110	15,839,590	1,079,810	5,571,750	452,970	636,110	1,776,090	2,567,660	24,320
北海道	5,663,480	1,657,610	667,020	1,999,060	1,296,120	27,540	483,870	189,900	76,960	86,130	130,370	270
青森県	906,360	269,130	42,870	518,420	65,220	220	10,250	3,540	940	4,500	1,100	0
岩手県	1,204,790	469,500	268,770	344,100	112,420	2,700	15,560	2,150	9,800	1,740	1,530	0
宮城県	2,177,830	693,590	268,250	996,420	128,200	7,220	20,590	2,340	3,960	8,610	3,810	0
秋田県	703,820	288,100	53,400	272,780	73,780	1,700	8,010	2,250	450	3,290	2,030	0
山形県	1,113,710	540,700	64,360	430,480	52,060	15,160	7,210	2,950	440	2,970	850	0
福島県	2,009,660	855,740	362,870	717,710	55,290	6,970	13,580	720	6,620	5,150	1,090	0
茨城県	909,310	209,680	46,230	545,080	91,840	13,490	23,200	2,420	40	13,770	6,970	0
栃木県	1,949,860	749,720	567,550	489,950	68,860	43,190	24,340	5,370	2,960	10,510	5,050	10
群馬県	1,740,390	946,800	303,570	424,910	55,980	7,660	14,610	5,490	5,070	2,960	1,090	0
埼玉県	826,610	76,920	47,220	587,090	103,420	2,040	19,510	60	560	13,120	5,750	0
千葉県	4,160,440	282,420	2,157,450	930,150	737,530	39,780	365,810	420	17,320	59,820	288,090	140
東京都	10,235,210	135,720	147,370	5,752,450	3,809,800	87,970	1,747,000	15,400	22,550	704,900	982,680	920
神奈川県	3,715,310	559,410	644,280	1,517,990	773,740	152,140	194,200	16,380	13,790	74,660	89,280	70
新潟県	1,957,650	723,990	256,850	783,590	137,390	12,520	20,420	3,590	2,750	8,060	6,030	0
富山県	777,330	311,610	64,000	311,970	72,010	7,300	19,180	1,570	3,690	5,430	8,420	60
石川県	1,587,470	608,810	131,260	638,350	185,230	17,200	40,660	5,800	2,080	9,520	21,930	0
福井県	591,000	268,160	37,870	234,160	42,330	7,300	4,560	1,240	210	2,460	640	0
山梨県	1,176,060	524,270	234,870	318,600	28,580	26,130	44,310	9,350	31,120	3,360	370	0
長野県	2,961,790	1,064,040	827,040	824,240	118,980	46,430	57,920	15,950	25,440	10,700	5,730	10
岐阜県	1,176,390	479,170	251,600	353,550	75,180	12,200	64,210	21,820	24,430	9,560	8,400	10
静岡県	3,968,640	1,298,800	1,093,910	1,177,980	228,320	134,520	80,700	8,510	31,250	21,360	18,880	420
愛知県	2,903,320	421,680	165,240	1,555,690	61,780	200,750	920	660	92,370	98,640	8,150	0
三重県	1,619,080	512,590	389,200	612,980	76,910	23,250	25,750	1,860	8,440	12,840	2,600	0
滋賀県	854,410	161,490	258,680	278,840	116,460	20,600	35,030	5,820	6,790	7,370	11,610	3,400
京都府	3,875,640	839,940	244,030	1,251,470	1,325,830	55,510	474,110	29,230	15,110	130,380	221,820	730
大阪府	5,281,360	108,070	407,930	2,713,930	1,925,430	26,290	719,050	3,990	32,940	236,180	439,540	250
兵庫県	2,656,430	712,800	400,450	838,860	590,340	66,760	87,040	6,460	9,270	15,760	48,570	6,560
奈良県	448,560	157,710	40,180	94,920	118,190	4,000	9,650	1,070	1,590	2,530	3,770	0
和歌山県	801,510	456,240	144,470	140,560	36,030	15,630	23,420	12,650	7,560	1,910	1,270	10
鳥取県	540,510	313,860	2,720	144,660	61,940	-	7,660	3,490	40	2,880	1,220	-
島根県	553,640	216,360	10,780	277,870	39,420	6,140	3,700	1,240	0	2,330	130	10
岡山県	960,180	187,880	101,340	479,880	167,700	1,370	15,300	830	940	7,310	6,230	0
広島県	1,689,570	248,940	207,320	870,780	289,800	18,610	44,650	2,520	1,740	21,020	16,630	460
山口県	933,480	333,990	31,940	491,320	58,140	660	11,220	3,540	180	5,760	1,210	20
徳島県	315,550	98,550	58,840	145,790	7,960	1,590	5,210	1,400	210	2,960	240	330
香川県	647,310	159,950	142,860	241,620	86,360	7,030	9,560	2,240	2,130	3,030	2,150	0
愛媛県	745,980	248,070	34,490	368,610	78,600	11,520	9,220	2,040	1,070	2,710	3,340	20
高知県	548,200	142,560	25,630	299,770	71,850	-	5,340	1,820	320	1,360	1,840	-
福岡県	3,026,860	173,890	233,790	1,912,520	578,060	42,310	179,230	2,900	39,950	81,390	52,900	1,920
佐賀県	570,930	215,430	66,960	263,150	19,420	2,900	14,290	6,380	3,280	3,860	760	0
長崎県	1,401,450	273,740	401,250	530,950	165,720	18,970	60,990	6,360	22,200	21,180	10,110	270
熊本県	1,543,080	451,210	255,890	682,040	132,040	8,000	77,360	12,070	45,310	11,800	8,150	0
大分県	1,400,630	463,550	392,180	465,880	74,440	4,180	89,380	17,990	62,570	7,460	1,360	0
宮崎県	552,660	85,770	43,270	367,340	55,230	-	9,110	230	4,950	1,050	2,880	-
鹿児島県	1,384,250	365,010	198,760	612,940	186,710	8,090	39,190	8,720	9,950	9,430	10,880	10
沖縄県	3,195,550	2,910	1,806,670	756,740	597,520	3,270	135,850	0	76,510	28,650	29,760	250
運輸局等(再掲) 2)												
北海道運輸局	5,663,480	1,657,610	667,020	1,999,060	1,296,120	27,540	483,870	189,900	76,960	86,130	130,370	270
東北運輸局	8,116,170	3,116,760	1,060,510	3,279,910	486,960	33,970	75,200	13,940	22,210	26,260	10,420	0
関東運輸局	24,713,190	3,484,940	4,148,540	10,566,210	5,669,760	372,410	2,432,980	54,880	93,410	883,110	1,379,280	1,150
北陸信越運輸局	7,284,230	2,708,450	1,279,160	2,558,150	513,610	83,440	138,170	26,910	33,950	33,710	42,100	60
中部運輸局	10,258,430	2,980,410	1,937,830	3,934,360	1,089,990	239,060	375,970	34,350	65,000	138,590	129,160	8,580
近畿運輸局	13,917,900	2,436,250	1,495,730	5,318,570	4,112,280	188,790	1,348,300	59,210	73,270	394,120	726,570	10,950
中国運輸局	4,677,380	1,301,030	354,090	2,264,510	616,990	26,780	82,530	11,630	2,890	39,290	25,410	490
四国運輸局	2,257,040	649,140	261,820	1,055,780	244,770	20,140	29,330	7,510	3,720	10,070	7,570	350
九州運輸局	9,879,860	2,028,580	1,592,110	4,834,810	1,211,610	84,440	469,550	54,650	188,220	136,170	87,030	2,210
沖縄総合事務局	3,195,550	2,910	1,806,670	756,740	597,520	3,270	135,850	0	76,510	28,650	29,760	250

1)宿泊施設タイプ不詳及び簡易宿所を含む。

2)長野県は北陸信越運輸局、福井県は中部運輸局に含まれる。



参考第16表 月(3区分)、施設所在地(47区分及び運輸局等)、宿泊施設タイプ(5区分)別延べ宿泊者数  
並びに月(3区分)、施設所在地(47区分及び運輸局等)、宿泊施設タイプ(5区分)別外国人延べ宿泊者数(従業者数10人以上の施設) (続き)

施設所在地(47区分 及び運輸局等)	宿泊施設タイプ(5区分)						うち 外国人延べ 宿泊者数 1)	宿泊施設タイプ(5区分)				
	延べ 宿泊者数 1)	旅館	リゾート ホテル	ビジネス ホテル	シティ ホテル	会社・団体の 宿泊所		旅館	リゾート ホテル	ビジネス ホテル	シティ ホテル	会社・団体の 宿泊所
平成24年 10月	31,115,900	7,244,410	5,160,510	12,454,170	5,308,810	375,990	1,933,810	155,870	220,780	595,660	912,880	7,590
北海道	2,287,470	754,590	274,510	747,960	494,170	10,890	152,890	66,950	16,300	30,510	38,980	90
青森県	379,590	122,330	23,990	200,690	27,800	70	5,730	2,030	480	2,530	660	0
岩手県	455,910	176,410	107,390	126,460	41,990	1,090	7,070	1,000	4,860	720	480	0
宮城県	749,470	235,090	95,980	339,890	45,430	2,510	7,580	360	1,790	3,330	1,520	0
秋田県	296,590	136,830	25,770	100,320	27,260	490	4,310	1,150	180	1,730	1,260	0
山形県	420,040	201,640	24,890	163,600	19,210	5,690	2,250	1,000	100	870	280	0
福島県	728,520	304,720	143,560	253,800	19,180	2,730	4,620	200	2,680	1,570	170	0
茨城県	287,540	58,250	14,550	181,700	27,250	3,770	7,850	130	40	5,000	2,680	0
栃木県	713,700	289,240	205,850	169,870	22,190	15,460	9,460	1,990	870	3,950	2,420	0
群馬県	610,780	324,150	126,190	139,180	18,230	2,560	5,210	1,510	2,250	1,090	360	0
埼玉県	267,560	23,080	14,390	192,940	32,560	610	7,670	10	200	5,050	2,390	0
千葉県	1,366,000	83,060	720,990	304,120	240,750	12,710	124,050	110	5,580	20,550	97,810	10
東京都	3,377,970	45,650	50,220	1,908,970	1,247,250	29,130	601,330	5,330	9,040	225,420	353,730	230
神奈川県	1,211,330	184,710	211,430	499,690	247,580	47,520	68,180	6,040	5,500	24,430	32,180	20
新潟県	724,440	281,880	91,030	281,500	48,120	4,800	7,490	1,150	280	3,330	2,730	0
富山県	309,170	117,510	34,650	120,890	27,650	2,280	9,930	940	2,330	2,620	4,040	0
石川県	547,650	197,540	47,180	227,490	65,890	4,990	18,190	2,930	1,100	3,560	9,640	0
福井県	188,420	74,130	12,330	83,660	15,400	2,550	2,010	510	10	1,230	260	0
山梨県	416,800	181,380	89,340	109,740	9,260	9,000	15,880	3,230	11,270	1,260	90	0
長野県	1,166,080	399,080	344,400	307,690	44,040	20,020	23,390	6,190	10,850	4,550	1,730	10
岐阜県	463,620	197,110	100,800	130,470	29,700	4,530	27,640	8,700	11,940	3,750	3,250	10
静岡県	1,233,560	394,680	318,230	390,140	73,490	41,910	28,670	2,070	11,060	9,130	6,300	80
愛知県	984,870	128,320	52,090	535,120	28,540	28,540	71,050	210	290	30,530	35,660	4,360
三重県	539,490	167,960	123,790	213,870	25,520	6,640	13,770	760	3,090	8,420	1,480	0
滋賀県	279,950	52,360	83,180	92,360	36,590	7,040	13,010	2,340	2,160	2,820	4,620	1,070
京都府	1,274,450	286,700	75,090	410,290	432,550	17,350	178,760	10,070	6,760	46,570	88,860	280
大阪府	1,700,520	34,950	142,590	864,640	613,980	11,820	231,300	1,270	10,990	71,510	145,290	0
兵庫県	840,610	212,560	126,660	271,470	191,330	18,540	26,670	1,770	3,230	5,410	15,850	160
奈良県	166,870	62,720	13,120	31,410	39,700	1,220	3,490	270	650	1,110	1,400	0
和歌山県	261,550	148,960	45,550	46,910	12,160	5,040	6,780	3,580	2,240	540	430	0
鳥取県	175,600	98,260	1,230	50,450	20,310	-	2,570	1,010	20	1,220	330	-
島根県	201,270	78,160	5,500	100,000	14,410	2,020	1,530	660	0	790	80	10
岡山県	333,330	60,640	37,670	166,990	58,180	410	6,620	150	360	3,290	2,830	0
広島県	592,940	95,910	73,260	296,450	97,640	8,480	19,410	1,250	780	9,140	6,930	100
山口県	328,250	112,480	11,380	174,750	19,920	360	4,410	1,050	120	2,270	640	10
徳島県	112,730	37,150	19,590	51,070	2,800	630	1,920	540	100	1,020	110	100
香川県	211,950	54,960	42,630	80,560	29,450	1,450	2,630	540	360	1,020	710	0
愛媛県	258,440	86,560	11,560	126,880	27,450	4,170	3,050	700	350	920	1,050	0
高知県	203,490	56,490	9,360	107,510	26,860	-	2,210	230	20	490	1,470	-
福岡県	977,300	58,550	74,440	614,670	185,360	15,490	57,520	1,190	13,830	22,810	18,990	650
佐賀県	190,980	73,960	21,760	86,300	6,350	1,350	3,600	1,720	790	950	150	0
長崎県	502,210	99,280	141,430	186,030	61,020	10,250	22,370	1,880	9,480	6,840	3,580	150
熊本県	529,580	153,530	90,670	230,010	45,650	4,900	23,420	3,480	13,090	4,050	2,780	0
大分県	442,090	146,030	122,850	147,730	24,070	1,240	28,740	5,380	20,180	2,770	410	0
宮崎県	182,210	28,500	13,580	121,410	18,380	-	2,410	50	940	400	1,020	-
鹿児島県	471,090	125,220	67,800	204,440	66,290	2,340	11,740	2,260	3,100	3,140	3,190	0
沖縄県	1,151,930	1,200	676,080	262,130	202,260	1,400	53,410	0	29,140	11,480	12,110	250
運輸局等(再掲) 2)												
北海道運輸局	2,287,470	754,590	274,510	747,960	494,170	10,890	152,890	66,950	16,300	30,510	38,980	90
東北運輸局	3,030,120	1,177,000	421,590	1,184,760	180,860	12,580	31,560	5,740	10,100	10,740	4,370	0
関東運輸局	8,251,690	1,189,520	1,432,940	3,506,210	1,845,070	120,750	839,640	18,350	34,750	286,750	491,660	280
北陸信越運輸局	2,747,340	996,000	517,250	937,570	185,700	32,090	59,000	11,200	14,560	14,060	18,140	10
中部運輸局	3,409,960	962,200	607,240	1,353,250	370,330	64,180	143,140	12,240	26,390	53,060	46,950	4,440
近畿運輸局	4,523,950	798,240	486,190	1,717,070	1,326,300	61,010	460,010	19,300	26,030	127,950	256,450	1,510
中国運輸局	1,631,380	445,450	129,040	788,630	210,460	11,270	34,540	4,110	1,290	16,700	10,800	120
四国運輸局	786,610	235,160	83,130	366,010	86,560	6,250	9,810	2,010	830	3,450	3,330	100
九州運輸局	3,295,450	685,060	532,540	1,590,580	407,110	35,580	149,800	15,960	61,410	40,970	30,100	800
沖縄総合事務局	1,151,930	1,200	676,080	262,130	202,260	1,400	53,410	0	29,140	11,480	12,110	250

1)宿泊施設タイプ不詳及び簡易宿所を含む。

2)長野県は北陸信越運輸局、福井県は中部運輸局に含まれる。

参考第16表 月(3区分)、施設所在地(47区分及び運輸局等)、宿泊施設タイプ(5区分)別延べ宿泊者数  
並びに月(3区分)、施設所在地(47区分及び運輸局等)、宿泊施設タイプ(5区分)別外国人延べ宿泊者数(従業者数10人以上の施設) (続き)

施設所在地(47区分 及び運輸局等)	宿泊施設タイプ(5区分)						うち 外国人延べ 宿泊者数 1)	宿泊施設タイプ(5区分)				
	延べ 宿泊者数 1)	旅館	リゾート ホテル	ビジネス ホテル	シティ ホテル	会社・団体の 宿泊所		旅館	リゾート ホテル	ビジネス ホテル	シティ ホテル	会社・団体の 宿泊所
平成24年 11月	30,500,920	7,178,670	4,814,100	12,373,790	5,309,220	359,390	1,799,670	134,460	203,570	585,760	828,520	7,940
北海道	1,603,570	464,720	125,370	625,980	373,950	8,710	101,330	43,090	10,710	20,340	27,110	60
青森県	284,930	79,900	10,080	171,090	20,900	100	2,720	980	240	1,170	230	0
岩手県	400,730	152,770	87,020	118,280	39,290	810	5,430	910	2,830	600	760	0
宮城県	745,740	258,390	91,280	324,690	42,430	2,400	8,110	1,670	1,540	3,320	1,330	0
秋田県	229,770	91,400	16,040	93,420	25,000	670	2,300	560	210	1,150	380	0
山形県	364,720	174,880	19,620	145,540	17,730	4,610	2,610	990	180	1,140	290	0
福島県	680,760	295,540	117,250	243,210	18,930	2,060	4,460	390	2,610	1,340	120	0
茨城県	317,820	75,240	15,590	188,710	32,950	4,860	10,210	1,700	0	5,810	2,700	0
栃木県	688,850	268,930	203,640	165,350	24,750	15,670	8,990	2,250	990	3,840	1,730	0
群馬県	590,710	335,910	95,160	138,250	19,350	1,500	4,970	1,920	1,660	1,010	380	0
埼玉県	283,000	28,010	16,900	198,600	35,030	710	6,460	30	280	4,180	1,960	0
千葉県	1,362,180	96,160	703,150	305,830	239,170	13,620	116,320	140	5,380	18,960	91,780	50
東京都	3,383,650	46,180	46,650	1,907,000	1,254,660	31,330	558,470	4,970	6,260	229,070	311,370	440
神奈川県	1,259,270	202,180	233,650	497,390	251,340	54,110	69,290	4,990	4,660	27,160	32,460	20
新潟県	653,170	249,810	65,850	271,770	48,220	4,050	5,930	960	170	2,930	1,870	0
富山県	265,410	110,470	17,920	106,170	25,060	2,480	6,830	560	1,180	1,870	3,200	10
石川県	573,860	222,830	48,180	227,740	67,960	5,870	13,160	1,570	680	3,290	7,260	0
福井県	214,510	100,450	13,620	82,320	15,210	2,340	1,230	290	100	640	200	0
山梨県	429,670	202,960	82,160	110,280	10,330	9,810	13,820	2,930	9,430	1,170	250	0
長野県	915,590	346,940	223,650	277,710	39,890	13,170	15,880	4,570	6,350	3,360	1,580	0
岐阜県	394,870	161,940	86,420	116,890	24,560	4,150	20,470	6,840	7,890	3,210	2,530	0
静岡県	1,377,050	461,720	382,840	398,200	79,910	43,540	29,380	2,560	12,120	7,050	7,330	70
愛知県	961,980	146,720	55,950	515,030	220,130	16,400	64,970	540	190	29,980	32,290	1,970
三重県	561,830	186,930	142,320	197,900	25,740	7,910	7,420	670	3,810	2,360	590	0
滋賀県	323,250	61,380	100,190	106,890	43,100	6,120	13,120	1,860	3,080	3,030	3,810	1,320
京都府	1,425,800	318,930	94,350	453,130	479,470	21,190	159,080	8,930	4,780	45,830	71,800	300
大阪府	1,801,550	36,550	136,750	936,980	651,970	7,720	250,650	1,350	11,230	83,350	152,430	240
兵庫県	907,450	257,230	143,720	276,500	192,070	25,070	34,740	2,020	3,320	6,010	20,590	2,640
奈良県	168,420	59,580	16,390	37,060	44,810	1,710	3,730	590	250	840	1,430	0
和歌山県	286,970	166,230	50,690	49,190	12,850	5,280	9,270	5,120	2,900	770	460	10
鳥取県	197,430	116,630	1,090	51,750	21,300	-	3,240	1,540	10	1,020	650	-
島根県	205,270	83,870	3,430	98,730	15,760	2,210	1,210	420	0	760	40	0
岡山県	341,190	70,570	37,730	164,620	60,730	500	5,580	480	450	2,270	2,380	0
広島県	602,970	98,150	78,490	300,930	101,550	5,780	14,130	770	600	6,590	5,350	270
山口県	326,520	126,420	11,800	163,680	20,230	270	4,020	1,600	60	1,810	380	10
徳島県	115,320	38,190	21,580	51,070	3,040	550	1,990	600	80	1,110	100	100
香川県	243,620	61,970	56,720	86,260	32,680	2,960	5,320	1,410	1,550	1,420	930	0
愛媛県	266,150	91,600	12,960	127,760	28,050	4,030	3,990	930	510	1,040	1,490	10
高知県	192,910	51,620	8,710	104,120	25,800	-	2,540	1,530	130	580	300	-
福岡県	1,042,710	66,140	84,030	656,320	198,000	12,180	59,430	750	14,800	26,780	16,770	290
佐賀県	204,580	78,020	24,870	92,570	7,500	960	5,930	2,590	1,230	1,710	400	0
長崎県	477,880	106,150	131,320	177,060	55,490	4,370	19,160	2,670	6,580	6,630	2,950	130
熊本県	560,390	175,410	88,430	242,480	47,270	2,110	27,640	4,310	16,860	3,850	2,630	0
大分県	510,660	180,070	141,170	161,730	25,980	1,590	33,060	5,710	24,090	2,730	540	0
宮崎県	198,920	32,920	16,160	130,050	19,460	-	3,940	120	2,240	460	1,110	-
鹿児島県	507,170	139,160	75,790	218,220	66,870	2,760	15,550	3,100	3,820	4,110	4,480	10
沖縄県	1,050,190	970	577,490	259,360	202,780	1,180	41,620	0	25,550	8,130	7,820	0
運輸局等(再掲) 2)												
北海道運輸局	1,603,570	464,720	125,370	625,980	373,950	8,710	101,330	43,090	10,710	20,340	27,110	60
東北運輸局	2,706,650	1,052,870	341,280	1,096,240	164,270	10,640	25,630	5,500	7,610	8,730	3,120	0
関東運輸局	8,315,140	1,255,560	1,396,880	3,511,400	1,867,580	131,600	788,530	18,930	28,660	291,200	442,630	510
北陸信越運輸局	2,408,030	930,040	355,600	883,390	181,130	25,580	41,800	7,660	8,380	11,450	13,910	10
中部運輸局	3,510,220	1,057,760	681,140	1,310,330	365,550	74,340	123,450	10,900	24,100	43,240	42,930	2,040
近畿運輸局	4,913,430	899,890	542,080	1,859,740	1,424,260	67,100	470,580	19,860	25,560	139,820	250,520	4,500
中国運輸局	1,673,390	495,640	132,530	779,710	219,570	8,750	28,170	4,800	1,120	12,440	8,790	270
四国運輸局	818,000	243,380	99,970	369,200	89,570	7,530	13,840	4,460	2,280	4,160	2,820	120
九州運輸局	3,502,300	777,860	561,750	1,678,430	420,560	23,970	164,720	19,260	69,620	46,260	28,870	420
沖縄総合事務局	1,050,190	970	577,490	259,360	202,780	1,180	41,620	0	25,550	8,130	7,820	0

1)宿泊施設タイプ不詳及び簡易宿所を含む。

2)長野県は北陸信越運輸局、福井県は中部運輸局に含まれる。

参考第16表 月(3区分)、施設所在地(47区分及び運輸局等)、宿泊施設タイプ(5区分)別延べ宿泊者数  
並びに月(3区分)、施設所在地(47区分及び運輸局等)、宿泊施設タイプ(5区分)別外国人延べ宿泊者数(従業者数10人以上の施設) (続き)

施設所在地(47区分 及び運輸局等)	宿泊施設タイプ(5区分)						うち 外国人延べ 宿泊者数 1)	宿泊施設タイプ(5区分)				
	延べ 宿泊者数 1)	旅館	リゾート ホテル	ビジネス ホテル	シティ ホテル	会社・団体の 宿泊所		旅館	リゾート ホテル	ビジネス ホテル	シティ ホテル	会社・団体の 宿泊所
平成24年 12月	28,346,420	5,943,000	4,628,880	11,740,150	5,221,560	344,430	1,838,270	162,640	211,770	594,670	826,260	8,790
北海道	1,772,440	438,310	267,140	625,120	427,990	7,940	229,650	79,860	49,950	35,280	64,280	120
青森県	241,850	66,900	8,790	146,630	16,520	50	1,800	530	220	800	210	0
岩手県	348,150	140,330	74,360	99,360	31,140	810	3,060	240	2,100	430	280	0
宮城県	682,610	200,120	80,990	331,840	40,350	2,310	4,900	310	630	1,960	970	0
秋田県	177,470	59,870	11,590	79,040	21,530	540	1,400	540	70	410	390	0
山形県	328,950	164,180	19,850	121,350	15,120	4,860	2,350	950	160	960	280	0
福島県	600,370	255,480	102,070	220,700	17,170	2,190	4,490	140	1,320	2,240	790	0
茨城県	303,950	76,190	16,090	174,680	31,640	4,860	5,130	590	0	2,960	1,590	0
栃木県	547,310	191,550	158,070	154,730	21,920	12,070	5,890	1,130	1,090	2,720	910	10
群馬県	538,900	286,730	82,230	147,480	18,400	3,600	4,430	2,060	1,160	860	350	0
埼玉県	276,050	25,830	15,930	195,550	35,830	730	5,390	20	70	3,890	1,400	0
千葉県	1,432,250	103,210	733,310	320,190	257,620	13,450	125,430	170	6,370	20,320	98,500	80
東京都	3,473,590	43,890	50,500	1,936,490	1,307,900	27,510	587,200	5,100	7,260	250,420	317,570	250
神奈川県	1,244,710	172,530	199,200	520,910	274,810	50,520	56,740	5,340	3,630	23,070	24,650	30
新潟県	580,040	192,310	99,970	230,310	41,060	3,670	7,000	1,480	2,290	1,800	1,420	0
富山県	202,740	83,630	11,440	84,910	19,300	2,530	2,410	70	180	930	1,180	50
石川県	465,970	188,440	35,910	183,120	51,380	6,340	9,320	1,310	300	2,680	5,030	0
福井県	188,070	93,590	11,930	68,180	11,720	2,400	1,320	440	100	590	190	0
山梨県	329,590	139,940	63,380	98,580	8,990	7,320	14,620	3,190	10,420	930	40	0
長野県	880,110	318,030	259,000	238,840	35,050	13,240	18,650	5,190	8,240	2,790	2,410	0
岐阜県	317,910	120,120	64,380	106,200	20,930	3,530	16,100	6,280	4,610	2,590	2,620	0
静岡県	1,358,030	442,400	392,850	389,640	74,920	49,060	22,650	3,880	8,070	5,190	5,240	270
愛知県	956,480	146,640	57,200	505,550	220,900	16,840	64,730	180	180	31,860	30,690	1,820
三重県	517,760	157,710	123,090	201,210	25,650	8,700	4,570	430	1,540	2,070	530	0
滋賀県	251,210	47,750	75,310	79,590	36,770	7,450	8,900	1,620	1,550	1,520	3,190	1,020
京都府	1,175,390	234,310	74,590	388,050	413,820	16,970	136,270	10,220	3,570	37,980	61,150	150
大阪府	1,779,290	36,570	128,590	912,320	659,490	6,740	237,110	1,370	10,730	81,320	141,820	10
兵庫県	908,370	243,020	130,070	290,890	206,940	23,150	25,630	2,670	2,720	4,340	12,130	3,770
奈良県	113,270	35,420	10,670	26,450	33,680	1,070	2,440	210	690	580	950	0
和歌山県	252,990	141,050	48,230	44,460	11,020	5,300	7,370	3,960	2,420	600	380	0
鳥取県	167,480	98,980	410	42,460	20,330	-	1,850	940	10	640	240	-
島根県	147,100	54,340	1,860	79,140	9,250	1,910	960	170	0	780	20	0
岡山県	285,660	56,680	25,940	148,270	48,780	470	3,100	210	130	1,750	1,020	0
広島県	493,660	54,880	55,570	273,400	90,610	4,350	11,120	500	360	5,290	4,350	90
山口県	278,720	95,090	8,760	152,890	17,990	40	2,790	900	0	1,680	200	10
徳島県	87,500	23,220	17,680	43,650	2,120	410	1,300	270	30	830	40	130
香川県	191,740	43,020	43,510	74,800	24,230	2,620	1,610	290	220	590	510	0
愛媛県	221,390	69,910	9,970	113,970	23,090	3,330	2,180	410	200	750	800	10
高知県	151,810	34,460	7,560	88,140	19,200	-	600	70	160	300	70	-
福岡県	1,006,860	49,200	75,330	641,530	194,700	14,650	62,280	970	11,320	31,790	17,140	980
佐賀県	175,370	63,460	20,340	84,280	5,570	580	4,750	2,070	1,260	1,200	210	0
長崎県	421,360	68,310	128,490	167,870	49,210	4,340	19,460	1,810	6,150	7,720	3,580	0
熊本県	453,100	122,270	76,790	209,550	39,120	990	26,300	4,280	15,370	3,910	2,750	0
大分県	447,880	137,450	128,160	156,410	24,390	1,360	27,570	6,900	18,300	1,960	410	0
宮崎県	171,530	24,350	13,530	115,890	17,400	-	2,770	50	1,770	190	760	-
鹿児島県	406,000	100,630	55,170	190,270	53,550	2,990	11,910	3,360	3,030	2,180	3,210	0
沖縄県	993,440	750	553,100	235,260	192,470	690	40,820	0	21,810	9,050	9,830	10
運輸局等(再掲) 2)												
北海道運輸局	1,772,440	438,310	267,140	625,120	427,990	7,940	229,650	79,860	49,950	35,280	64,280	120
東北運輸局	2,379,400	886,880	297,640	998,910	141,830	10,750	18,000	2,700	4,500	6,790	2,930	0
関東運輸局	8,146,370	1,039,860	1,318,720	3,548,610	1,957,110	120,060	804,820	17,590	30,000	305,160	444,990	360
北陸信越運輸局	2,128,860	782,410	406,310	737,180	146,780	25,770	37,380	8,050	11,020	8,200	10,050	50
中部運輸局	3,338,250	960,450	649,450	1,270,780	354,120	80,540	109,370	11,200	14,510	42,300	39,270	2,100
近畿運輸局	4,480,520	738,120	467,460	1,741,760	1,361,720	60,670	417,710	20,050	21,690	126,350	219,610	4,940
中国運輸局	1,372,610	359,950	92,520	696,170	186,960	6,760	19,820	2,720	490	10,140	5,820	100
四国運輸局	652,440	170,600	78,720	320,570	68,640	6,360	5,680	1,040	610	2,460	1,430	140
九州運輸局	3,082,100	565,670	497,820	1,565,800	383,930	24,900	155,030	19,430	57,190	48,940	28,060	980
沖縄総合事務局	993,440	750	553,100	235,260	192,470	690	40,820	0	21,810	9,050	9,830	10

1)宿泊施設タイプ不詳及び簡易宿所を含む。

2)長野県は北陸信越運輸局、福井県は中部運輸局に含まれる。

参考第17表 月(3区分)、施設所在地(47区分及び運輸局等)、宿泊施設タイプ(5区分)別実宿泊者数  
並びに月(3区分)、施設所在地(47区分及び運輸局等)、宿泊施設タイプ(5区分)別外国人実宿泊者数(従業者数10人以上の施設)

施設所在地(47区分 及び運輸局等)	実宿泊者数 1)	宿泊施設タイプ(5区分)					うち外国人 実宿泊者数 1)	宿泊施設タイプ(5区分)				
		旅館	リゾート ホテル	ビジネス ホテル	シティ ホテル	会社・団体の 宿泊所		旅館	リゾート ホテル	ビジネス ホテル	シティ ホテル	会社・団体の 宿泊所
平成24年10～12月計	70,642,780	17,773,610	11,788,600	27,438,230	11,662,550	840,790	3,476,990	364,500	471,140	1,128,710	1,444,550	10,960
北海道	4,593,360	1,446,390	531,120	1,553,320	1,027,860	22,570	381,680	160,210	59,390	61,430	100,310	170
青森県	749,270	234,980	38,080	411,960	55,450	160	7,650	3,100	460	3,160	820	0
岩手県	1,001,810	393,160	236,950	268,750	95,490	2,240	13,230	2,030	8,700	1,240	1,090	0
宮城県	1,773,960	572,260	242,330	791,150	102,310	5,720	14,390	2,220	3,440	6,180	2,030	0
秋田県	540,070	222,860	40,230	208,730	56,430	1,300	4,560	1,910	400	1,050	1,200	0
山形県	944,210	486,140	60,190	334,120	43,540	12,910	5,620	2,450	330	2,350	500	0
福島県	1,561,960	669,150	293,670	540,580	47,050	5,680	10,630	640	5,720	3,640	630	0
茨城県	720,330	182,620	40,880	40,820	13,130	13,130	770	10	10	9,460	4,770	0
栃木県	1,642,140	646,680	494,840	386,570	49,250	38,220	17,010	3,680	2,080	7,560	3,530	10
群馬県	1,491,320	860,140	248,680	330,380	44,510	6,140	11,110	4,880	3,700	2,070	450	0
埼玉県	620,770	64,490	37,020	427,520	80,620	1,760	12,350	50	510	8,620	3,140	0
千葉県	3,294,540	238,810	1,725,270	678,490	611,380	29,670	301,090	370	10,100	45,310	245,230	60
東京都	7,059,670	101,520	110,270	4,026,490	2,526,120	54,790	845,590	6,800	10,740	412,640	404,530	600
神奈川県	2,888,320	481,250	536,110	1,121,330	566,800	123,510	117,540	14,600	10,670	47,410	44,770	70
新潟県	1,608,510	643,410	206,350	604,110	110,770	10,110	12,800	2,430	1,300	4,890	4,180	0
富山県	682,020	299,150	59,850	251,550	57,680	6,860	15,380	1,430	3,630	3,820	6,480	10
石川県	1,378,000	587,230	116,800	509,210	143,830	15,820	30,810	5,110	1,770	7,620	15,920	0
福井県	500,090	245,680	31,190	180,680	35,120	6,390	3,300	1,170	180	1,500	460	0
山梨県	1,004,010	464,820	202,630	254,020	23,650	19,300	41,360	8,700	29,950	2,370	260	0
長野県	2,376,180	865,720	639,750	671,720	104,290	35,010	40,050	8,680	19,800	6,850	4,630	0
岐阜県	973,640	420,180	223,480	265,100	51,750	8,830	49,860	16,850	21,230	5,930	5,850	10
静岡県	3,261,960	1,138,420	912,180	897,840	184,120	106,160	52,750	6,460	19,950	13,580	12,460	250
愛知県	2,237,240	358,050	144,800	1,168,470	493,660	43,270	128,500	490	570	71,190	55,710	540
三重県	1,343,940	458,130	361,720	442,200	58,030	21,750	16,950	1,570	7,960	5,730	1,700	0
滋賀県	693,300	143,670	226,710	199,090	92,270	15,570	25,660	5,360	6,470	2,620	8,610	2,600
京都府	2,705,480	608,590	191,770	867,590	90,070	43,920	256,490	16,630	8,080	73,770	120,110	700
大阪府	3,866,320	84,280	339,910	1,978,000	1,365,880	23,210	449,260	2,630	21,950	161,910	258,610	130
兵庫県	2,199,660	664,770	339,010	617,800	484,070	54,280	60,200	5,920	6,700	9,030	33,450	4,950
奈良県	357,130	141,130	32,940	70,280	90,150	3,450	5,560	840	1,120	1,400	1,900	0
和歌山県	718,600	414,380	127,210	124,050	30,950	13,980	21,110	11,320	7,360	1,260	1,120	10
鳥取県	467,030	293,210	2,270	112,930	42,880	-	6,370	3,190	40	2,190	940	-
島根県	465,440	199,960	9,970	218,210	31,580	3,040	2,440	1,130	0	1,240	70	0
岡山県	773,470	174,640	84,330	355,890	139,120	1,050	10,570	760	820	4,400	4,590	0
広島県	1,368,460	232,110	185,450	676,360	228,560	10,030	29,240	1,980	1,490	14,540	9,320	70
山口県	742,260	303,860	30,070	347,300	48,530	430	7,180	3,150	180	2,880	860	20
徳島県	250,340	88,470	53,120	98,490	6,480	1,410	3,180	1,240	170	1,280	190	230
香川県	531,720	148,720	116,480	179,810	74,460	4,240	7,890	2,160	2,020	1,860	1,840	0
愛媛県	634,680	233,920	30,240	290,460	65,330	10,200	7,180	1,740	700	1,900	2,770	20
高知県	464,870	135,630	16,040	248,880	57,200	-	4,160	1,770	110	990	1,290	-
福岡県	2,384,530	152,560	201,940	1,463,830	462,860	34,900	123,570	2,110	26,920	57,580	36,510	310
佐賀県	490,360	192,750	58,420	220,370	14,340	1,880	11,940	5,690	2,740	2,770	740	0
長崎県	1,169,500	244,490	360,050	414,620	128,160	11,950	45,920	5,910	19,080	12,640	7,390	70
熊本県	1,321,870	417,890	230,690	547,430	108,590	4,960	65,480	10,570	40,880	8,590	5,440	0
大分県	1,196,550	424,430	356,620	348,710	62,300	4,080	72,630	16,210	51,370	4,080	960	0
宮崎県	422,410	71,050	33,850	278,400	38,450	-	6,140	190	3,400	620	1,930	-
鹿児島県	1,115,220	319,360	155,790	477,740	148,140	4,950	31,600	7,400	8,640	6,820	8,610	0
沖縄県	2,056,240	2,550	1,071,360	566,890	399,470	2,000	74,030	0	38,320	18,780	16,680	130
運輸局等(再掲) 2)												
北海道運輸局	4,593,360	1,446,390	531,120	1,553,320	1,027,860	22,570	381,680	160,210	59,390	61,430	100,310	170
東北運輸局	6,571,290	2,578,550	911,440	2,555,280	400,270	28,020	56,070	12,350	19,040	17,600	6,260	0
関東運輸局	18,721,100	3,040,330	3,395,710	7,635,610	3,972,350	286,520	1,361,050	39,860	67,760	535,440	706,680	750
北陸信越運輸局	6,044,710	2,395,510	1,022,750	2,036,590	416,570	67,800	99,050	17,650	26,500	23,180	31,210	10
中部運輸局	8,316,870	2,620,450	1,673,370	2,954,280	822,680	186,390	251,360	26,530	49,880	97,920	76,170	800
近畿運輸局	10,540,500	2,056,810	1,257,550	3,856,810	2,966,390	154,390	818,280	42,710	51,680	249,980	423,800	8,390
中国運輸局	3,816,660	1,203,770	312,090	1,710,680	490,660	14,550	55,800	10,210	2,530	25,240	15,770	90
四国運輸局	1,881,610	606,740	215,880	817,650	203,470	15,840	22,400	6,920	3,000	6,040	6,090	250
九州運輸局	8,100,460	1,822,530	1,397,360	3,751,110	962,840	62,720	357,280	48,070	153,030	93,110	61,580	390
沖縄総合事務局	2,056,240	2,550	1,071,360	566,890	399,470	2,000	74,030	0	38,320	18,780	16,680	130

1)宿泊施設タイプ不詳及び簡易宿所を含む。

2)長野県は北陸信越運輸局、福井県は中部運輸局に含まれる。

参考第17表 月(3区分)、施設所在地(47区分及び運輸局等)、宿泊施設タイプ(5区分)別実宿泊者数  
並びに月(3区分)、施設所在地(47区分及び運輸局等)、宿泊施設タイプ(5区分)別外国人実宿泊者数(従業者数10人以上の施設) (続き)

施設所在地(47区分 及び運輸局等)	実宿泊者数 1)	宿泊施設タイプ(5区分)					うち外国人 実宿泊者数 1)	宿泊施設タイプ(5区分)				
		旅館	リゾート ホテル	ビジネス ホテル	シティ ホテル	会社・団体の 宿泊所		旅館	リゾート ホテル	ビジネス ホテル	シティ ホテル	会社・団体の 宿泊所
平成24年 10月	24,439,780	6,342,790	4,164,340	9,336,500	3,879,810	285,390	1,192,780	128,990	163,410	375,370	502,760	2,050
北海道	1,905,100	675,210	236,730	584,380	395,690	9,200	125,200	58,280	14,370	21,910	30,530	80
青森県	313,890	106,890	21,930	157,440	23,670	50	4,250	1,710	280	1,780	460	0
岩手県	383,700	149,070	98,010	98,320	35,570	840	6,350	990	4,510	550	300	0
宮城県	611,890	195,850	86,020	270,740	36,380	1,990	5,570	320	1,530	2,730	770	0
秋田県	224,910	102,690	20,100	76,590	20,540	410	2,350	960	180	480	740	0
山形県	356,120	183,200	23,640	125,400	16,090	4,700	1,740	920	60	620	140	0
福島県	562,950	238,030	116,530	188,060	15,560	2,200	3,740	160	2,320	1,150	110	0
茨城県	227,920	50,890	12,500	138,680	20,160	3,650	5,450	120	10	3,620	1,710	0
栃木県	600,130	248,330	177,770	134,300	16,270	13,730	6,820	1,370	700	2,970	1,700	0
群馬県	525,550	293,690	106,620	108,380	14,290	2,110	4,020	1,360	1,680	830	150	0
埼玉県	202,530	19,430	12,080	141,360	25,350	510	4,760	10	180	3,260	1,290	0
千葉県	1,087,110	71,390	582,950	220,330	199,440	9,640	101,250	80	3,220	14,980	82,960	10
東京都	2,291,070	34,400	36,990	1,318,730	807,190	17,940	283,390	2,480	4,410	129,550	142,950	160
神奈川県	942,010	159,440	175,740	366,650	182,410	39,180	41,000	5,330	4,300	15,630	15,700	20
新潟県	599,390	248,880	77,150	217,240	38,750	4,050	4,810	800	260	2,060	1,680	0
富山県	274,140	113,170	32,840	98,200	22,720	2,150	8,530	880	2,330	1,890	3,440	0
石川県	472,520	190,220	42,200	180,200	51,470	4,800	14,030	2,550	950	2,960	7,280	0
福井県	156,610	66,990	9,970	64,160	13,000	2,160	1,450	490	10	780	180	0
山梨県	359,130	164,080	77,060	87,400	7,640	6,560	14,570	3,010	10,630	830	60	0
長野県	954,100	341,030	269,670	251,260	38,470	14,350	17,830	4,270	9,110	2,980	1,400	0
岐阜県	371,510	168,700	85,060	95,160	18,870	3,010	21,620	6,830	10,180	2,460	2,150	0
静岡県	1,010,740	347,100	264,140	300,210	58,380	31,880	18,690	1,890	6,780	5,810	4,120	50
愛知県	744,260	106,170	45,500	399,170	163,390	17,050	43,580	160	250	23,930	19,000	240
三重県	447,270	151,420	116,420	153,030	19,190	6,310	7,320	640	2,960	2,880	830	0
滋賀県	228,070	46,730	73,430	66,040	29,210	5,580	9,670	2,220	2,010	850	3,760	820
京都府	883,910	208,900	56,420	285,040	289,770	13,630	96,170	5,840	3,480	26,020	47,990	260
大阪府	1,241,270	27,570	116,770	632,460	429,320	11,060	143,050	840	7,180	50,880	82,820	0
兵庫県	686,300	197,710	103,680	199,610	155,730	13,600	17,670	1,610	1,840	2,990	11,110	30
奈良県	132,220	57,720	10,590	22,030	29,310	1,080	1,950	220	450	540	690	0
和歌山県	231,760	133,590	39,040	41,350	10,500	4,490	6,010	3,190	2,120	320	380	0
鳥取県	152,140	92,020	1,020	39,830	14,410	-	2,100	910	20	940	240	-
島根県	169,250	71,780	5,150	78,410	11,760	1,090	1,010	610	0	360	40	0
岡山県	269,620	56,940	31,910	124,460	48,150	340	4,320	140	300	1,930	1,950	0
広島県	485,480	89,880	66,660	231,950	77,880	4,680	13,040	1,000	640	6,520	4,110	10
山口県	254,040	99,680	10,730	120,750	16,100	240	2,750	940	120	1,160	470	10
徳島県	88,960	33,170	17,770	33,860	2,250	600	1,200	460	80	440	70	70
香川県	174,940	50,920	35,310	59,630	25,550	920	2,190	500	340	750	600	0
愛媛県	220,970	81,900	10,140	100,620	22,930	3,620	2,490	640	260	680	880	0
高知県	172,840	53,530	6,200	89,180	21,310	-	1,590	210	20	360	1,000	-
福岡県	772,070	52,370	64,390	474,680	146,560	11,820	37,350	700	7,990	16,080	12,420	120
佐賀県	163,610	65,380	19,080	72,460	4,780	710	3,130	1,570	690	730	140	0
長崎県	415,610	87,650	125,330	144,860	47,070	6,690	17,050	1,730	8,390	3,910	2,550	40
熊本県	452,370	142,360	81,600	184,000	3,290	36,810	18,960	3,190	11,520	2,630	1,610	0
大分県	382,260	133,770	112,660	114,450	20,020	1,200	22,340	4,890	16,230	970	240	0
宮崎県	138,980	23,470	11,320	90,760	13,200	-	1,590	50	670	180	690	-
鹿児島県	377,630	108,500	52,130	158,900	53,030	1,420	9,310	1,930	2,750	2,050	2,560	0
沖縄県	720,920	990	385,390	195,810	133,710	900	29,550	0	15,100	7,430	6,820	120
運輸局等(再掲) 2)												
北海道運輸局	1,905,100	675,210	236,730	584,380	395,690	9,200	125,200	58,280	14,370	21,910	30,530	80
東北運輸局	2,453,470	975,730	366,220	916,550	147,790	10,200	24,000	5,060	8,880	7,310	2,520	0
関東運輸局	6,235,450	1,041,650	1,181,720	2,515,830	1,272,740	93,300	461,240	13,760	25,140	171,670	246,520	200
北陸信越運輸局	2,300,150	893,310	421,860	746,890	151,410	25,350	45,200	8,490	12,650	9,900	13,800	0
中部運輸局	2,730,400	840,380	521,100	1,011,730	272,820	60,400	92,660	10,000	20,180	35,850	26,280	300
近畿運輸局	3,403,530	672,210	399,930	1,246,530	943,840	49,430	274,520	13,920	17,090	81,600	146,750	1,110
中国運輸局	1,330,520	410,290	115,480	595,400	168,310	6,360	23,220	3,600	1,080	10,890	6,800	10
四国運輸局	657,710	219,520	69,410	283,290	5,140	7,470	1,820	700	2,240	2,550	70	
九州運輸局	2,702,540	613,500	466,520	1,240,110	321,480	25,120	109,720	14,060	48,230	26,570	20,210	150
沖縄総合事務局	720,920	990	385,390	195,810	133,710	900	29,550	0	15,100	7,430	6,820	120

1)宿泊施設タイプ不詳及び簡易宿所を含む。

2)長野県は北陸信越運輸局、福井県は中部運輸局に含まれる。

参考第17表 月(3区分)、施設所在地(47区分及び運輸局等)、宿泊施設タイプ(5区分)別実宿泊者数  
並びに月(3区分)、施設所在地(47区分及び運輸局等)、宿泊施設タイプ(5区分)別外国人実宿泊者数(従業者数10人以上の施設) (続き)

施設所在地(47区分 及び運輸局等)	実宿泊者数 1)	宿泊施設タイプ(5区分)					うち外国人 実宿泊者数 1)	宿泊施設タイプ(5区分)				
		旅館	リゾート ホテル	ビジネス ホテル	シティ ホテル	会社・団体の 宿泊所		旅館	リゾート ホテル	ビジネス ホテル	シティ ホテル	会社・団体の 宿泊所
平成24年 11月	24,153,380	6,324,230	3,968,220	9,303,290	3,917,810	284,520	1,128,620	108,430	155,030	370,940	470,330	4,240
北海道	1,309,150	404,370	107,160	487,820	298,580	7,350	80,600	36,360	8,980	14,390	20,820	40
青森県	236,060	70,040	8,930	137,140	17,570	60	2,060	880	90	810	180	0
岩手県	334,590	126,920	79,620	92,230	33,330	700	4,790	830	2,760	430	610	0
宮城県	605,720	210,630	82,940	258,030	33,130	1,900	6,090	1,670	1,340	2,150	680	0
秋田県	177,420	72,200	12,270	70,640	19,260	430	1,350	520	210	390	240	0
山形県	309,970	157,210	18,830	113,080	15,010	4,070	2,250	940	140	940	220	0
福島県	531,470	232,670	96,330	182,360	16,260	1,740	3,810	350	2,400	970	90	0
茨城県	255,740	68,970	13,970	142,540	4,760	6,310	490	0	3,890	1,940	90	0
栃木県	584,440	234,760	178,670	130,350	17,410	14,150	6,160	1,370	790	2,740	1,200	0
群馬県	512,570	306,930	78,420	109,690	15,760	1,230	3,810	1,720	1,320	620	150	0
埼玉県	211,590	23,740	12,400	144,250	27,030	640	4,150	20	270	2,860	990	0
千葉県	1,079,020	81,740	566,450	220,640	196,810	9,720	95,450	140	3,160	14,430	77,690	20
東京都	2,349,530	35,270	35,730	1,345,220	834,810	19,540	276,500	2,250	3,230	134,620	132,870	290
神奈川県	978,420	174,290	194,180	365,860	182,160	43,690	41,510	4,470	3,570	16,840	16,620	20
新潟県	542,920	224,090	58,450	207,480	38,990	3,350	3,990	710	150	1,730	1,410	0
富山県	233,080	106,000	16,580	86,930	19,690	2,330	5,360	490	1,160	1,410	2,280	0
石川県	499,060	214,830	42,740	181,770	53,310	5,530	9,580	1,360	560	2,610	4,950	0
福井県	183,140	92,670	11,750	63,610	12,440	2,110	780	250	70	340	130	0
山梨県	375,060	184,040	73,140	89,010	8,590	7,420	12,950	2,810	9,090	850	170	0
長野県	759,730	294,380	182,810	226,480	34,880	10,340	10,960	2,250	5,350	2,130	1,230	0
岐阜県	334,030	144,720	80,490	87,650	17,200	3,130	15,930	5,240	6,950	1,950	1,790	0
静岡県	1,139,370	407,700	322,400	302,050	64,450	34,920	18,290	2,310	7,050	4,290	4,590	40
愛知県	752,950	128,770	49,630	388,860	165,670	12,550	43,450	210	170	23,380	19,570	130
三重県	475,520	168,440	134,640	144,710	19,690	7,460	6,290	570	3,600	1,650	470	0
滋賀県	261,380	55,240	86,600	75,680	34,170	4,780	9,770	1,690	2,940	1,210	2,920	990
京都府	1,001,980	229,590	76,530	315,510	328,790	18,060	85,040	5,030	2,710	25,950	38,070	300
大阪府	1,319,580	29,450	115,040	680,760	464,070	6,440	154,400	920	7,410	54,260	90,260	120
兵庫県	754,830	240,320	123,310	202,630	156,040	20,970	24,200	1,860	2,590	3,440	14,220	2,020
奈良県	136,470	53,250	13,780	27,640	35,650	1,430	2,050	440	170	490	700	0
和歌山県	261,230	153,460	46,090	43,340	11,090	4,750	8,540	4,680	2,830	580	420	10
鳥取県	171,840	109,480	930	40,480	14,860	-	2,700	1,420	10	780	490	-
島根県	172,820	77,790	3,200	77,170	12,450	1,110	860	360	0	480	20	0
岡山県	277,060	65,520	31,290	123,090	50,790	350	4,110	470	410	1,420	1,810	0
広島県	492,410	92,480	71,760	232,910	80,580	2,810	9,320	590	550	4,690	2,880	60
山口県	266,530	117,180	11,290	117,580	17,290	150	2,650	1,370	60	920	250	10
徳島県	90,570	33,840	19,490	33,620	2,450	460	1,190	560	60	400	90	80
香川県	198,310	57,630	44,920	63,110	28,380	1,760	4,450	1,390	1,500	740	810	0
愛媛県	226,680	86,200	11,390	100,440	23,360	3,610	3,090	770	360	700	1,240	10
高知県	164,610	49,300	5,580	86,790	20,570	-	2,240	1,510	60	430	240	-
福岡県	825,330	57,770	72,380	504,220	159,590	10,160	41,930	620	10,910	18,710	11,570	80
佐賀県	176,480	70,940	21,910	76,760	5,510	780	4,880	2,290	1,010	1,200	390	0
長崎県	405,660	96,460	119,020	141,020	43,290	2,600	14,590	2,540	5,560	4,040	2,220	30
熊本県	482,600	164,460	79,680	194,650	38,380	1,260	24,070	3,710	15,290	3,220	1,840	0
大分県	441,930	165,780	129,570	123,160	21,730	1,560	28,860	5,260	21,240	1,970	400	0
宮崎県	152,030	28,210	12,230	98,050	13,340	-	2,660	90	1,520	310	740	-
鹿児島県	413,840	123,620	61,710	170,640	53,030	1,650	12,690	2,670	3,370	3,230	3,410	0
沖縄県	688,700	880	352,020	195,660	135,360	740	21,940	0	12,080	5,380	4,450	0
運輸局等(再掲) 2)												
北海道運輸局	1,309,150	404,370	107,160	487,820	298,580	7,350	80,600	36,360	8,980	14,390	20,820	40
東北運輸局	2,195,230	869,670	298,920	853,480	134,560	8,890	20,340	5,190	6,940	5,690	2,010	0
関東運輸局	6,346,350	1,109,730	1,152,960	2,547,560	1,307,620	101,150	446,830	13,270	21,420	176,840	231,640	330
北陸信越運輸局	2,034,790	839,300	300,570	702,660	146,870	21,540	29,890	4,800	7,210	7,880	9,870	0
中部運輸局	2,885,000	942,310	598,910	986,890	279,440	60,190	84,750	8,580	17,840	31,600	26,550	170
近畿運輸局	3,735,470	761,310	461,340	1,345,550	1,029,800	56,410	283,990	14,630	18,650	85,930	146,590	3,440
中国運輸局	1,380,660	462,450	118,470	591,220	175,970	4,420	19,640	4,210	1,030	8,300	5,440	60
四国運輸局	680,160	226,960	81,380	283,950	74,750	5,830	10,960	4,220	1,980	2,270	2,380	90
九州運輸局	2,897,870	707,240	496,500	1,308,500	334,860	18,000	129,690	17,170	58,900	32,670	20,580	110
沖縄総合事務局	688,700	880	352,020	195,660	135,360	740	21,940	0	12,080	5,380	4,450	0

1)宿泊施設タイプ不詳及び簡易宿所を含む。

2)長野県は北陸信越運輸局、福井県は中部運輸局に含まれる。

参考第17表 月(3区分)、施設所在地(47区分及び運輸局等)、宿泊施設タイプ(5区分)別実宿泊者数  
並びに月(3区分)、施設所在地(47区分及び運輸局等)、宿泊施設タイプ(5区分)別外国人実宿泊者数(従業者数10人以上の施設) (続き)

施設所在地(47区分 及び運輸局等)	実宿泊者数 1)	宿泊施設タイプ(5区分)					うち外国人 実宿泊者数 1)	宿泊施設タイプ(5区分)				
		旅館	リゾート ホテル	ビジネス ホテル	シティ ホテル	会社・団体の 宿泊所		旅館	リゾート ホテル	ビジネス ホテル	シティ ホテル	会社・団体の 宿泊所
平成24年 12月	22,049,620	5,106,590	3,656,040	8,798,440	3,864,940	270,890	1,155,590	127,090	152,700	382,400	471,470	4,670
北海道	1,379,110	366,810	187,240	481,120	333,590	6,020	175,880	65,580	36,030	25,130	48,970	50
青森県	199,320	58,050	7,220	117,380	14,210	50	1,350	500	90	560	180	0
岩手県	283,520	117,170	59,320	78,200	26,590	710	2,080	220	1,430	260	180	0
宮城県	556,350	165,780	73,380	262,380	32,810	1,840	2,730	240	570	1,300	580	0
秋田県	137,740	47,970	7,860	61,500	16,640	450	860	430	20	180	230	0
山形県	278,120	145,730	17,720	95,640	12,450	4,150	1,630	590	120	780	130	0
福島県	467,540	198,440	80,810	170,160	15,230	1,730	3,090	130	1,000	1,530	440	0
茨城県	236,680	62,760	14,400	129,600	24,800	4,720	3,250	160	0	1,960	1,130	0
栃木県	457,570	163,590	138,400	121,910	15,570	10,340	4,030	950	590	1,840	630	10
群馬県	453,210	259,520	63,640	112,320	14,470	2,800	3,280	1,810	700	630	150	0
埼玉県	206,650	21,320	12,540	141,910	28,240	610	3,440	20	60	2,500	860	0
千葉県	1,128,410	85,680	575,870	237,510	215,130	10,320	104,390	150	3,730	15,900	84,580	40
東京都	2,419,070	31,850	37,550	1,362,540	884,130	17,310	285,700	2,070	3,100	148,480	128,710	150
神奈川県	967,890	147,520	166,190	388,820	202,230	40,650	35,030	4,800	2,800	14,940	12,450	30
新潟県	466,200	170,440	70,760	179,390	33,040	2,720	4,010	930	890	1,100	1,080	0
富山県	174,790	79,980	10,430	66,430	15,280	2,380	1,500	70	140	520	760	10
石川県	406,430	182,180	31,860	147,240	39,050	5,490	7,200	1,200	270	2,050	3,690	0
福井県	160,340	86,020	9,470	52,910	9,690	2,120	1,070	430	100	390	150	0
山梨県	269,820	116,700	52,430	77,610	7,430	5,320	13,850	2,880	10,220	700	30	0
長野県	662,350	230,310	187,280	193,990	30,940	10,320	11,260	2,160	5,340	1,740	2,010	0
岐阜県	268,090	106,760	57,930	82,280	15,680	2,680	12,310	4,790	4,090	1,520	1,910	0
静岡県	1,111,850	383,610	325,640	295,580	61,290	39,350	15,770	2,260	6,120	3,480	3,750	160
愛知県	740,030	123,110	49,670	380,450	164,610	13,670	41,470	120	150	23,880	17,140	170
三重県	421,150	138,270	110,660	144,450	19,150	7,980	3,340	350	1,400	1,200	400	0
滋賀県	203,850	41,700	66,680	57,370	28,900	5,220	6,230	1,450	1,520	560	1,920	790
京都府	819,600	170,100	58,830	267,040	284,510	12,240	75,280	5,760	1,890	21,790	34,050	150
大阪府	1,305,460	27,260	108,100	664,780	472,490	5,710	151,820	870	7,370	56,770	85,540	10
兵庫県	758,530	226,740	112,020	215,570	172,310	19,710	18,330	2,450	2,260	2,600	8,120	2,890
奈良県	88,440	30,160	8,570	20,610	25,180	940	1,560	170	500	370	510	0
和歌山県	225,610	127,330	42,080	39,370	9,360	4,740	6,560	3,450	2,410	360	320	0
鳥取県	143,050	91,710	310	32,610	13,610	-	1,560	860	10	470	220	-
島根県	123,370	50,390	1,630	62,630	7,370	830	570	150	0	400	10	0
岡山県	226,800	52,180	21,130	108,340	40,170	360	2,140	160	110	1,050	830	0
広島県	390,580	49,750	47,030	211,500	70,100	2,540	6,880	390	310	3,330	2,330	10
山口県	221,690	87,000	8,050	108,980	15,140	40	1,790	840	0	800	140	10
徳島県	70,820	21,460	15,870	31,010	1,780	350	790	220	30	440	30	70
香川県	158,480	40,170	36,250	57,080	20,540	1,570	1,240	270	180	360	430	0
愛媛県	187,030	65,830	8,720	89,400	19,050	2,960	1,610	340	80	520	660	10
高知県	127,420	32,800	4,260	72,920	15,330	-	330	60	30	200	50	-
福岡県	787,140	42,420	65,170	484,930	156,710	12,920	44,290	790	8,030	22,780	12,510	130
佐賀県	150,270	56,430	17,430	71,150	4,050	390	3,930	1,840	1,040	840	210	0
長崎県	348,220	60,380	115,700	128,740	37,790	2,670	14,280	1,640	5,140	4,690	2,630	0
熊本県	386,900	111,070	69,410	168,780	33,400	420	22,460	3,660	14,070	2,740	1,990	0
大分県	372,360	124,880	114,390	111,100	20,560	1,320	21,430	6,060	13,910	1,140	320	0
宮崎県	131,400	19,370	10,300	89,590	11,910	-	1,890	50	1,200	130	500	-
鹿児島県	323,760	87,240	41,950	148,200	42,080	1,890	9,590	2,800	2,530	1,550	2,640	0
沖縄県	646,620	670	333,950	175,420	130,400	360	22,540	0	11,140	5,960	5,410	10
運輸局等(再掲) 2)												
北海道運輸局	1,379,110	366,810	187,240	481,120	333,590	6,020	175,880	65,580	36,030	25,130	48,970	50
東北運輸局	1,922,590	733,150	246,300	785,250	117,920	8,930	11,730	2,100	3,220	4,600	1,730	0
関東運輸局	6,139,290	888,950	1,061,020	2,572,220	1,392,000	92,070	452,970	12,830	21,210	186,940	228,520	220
北陸信越運輸局	1,709,770	662,900	300,320	587,050	118,300	20,910	23,960	4,350	6,640	5,410	7,550	10
中部運輸局	2,701,470	837,760	553,360	955,670	270,410	65,810	73,960	7,950	11,860	30,470	23,350	340
近畿運輸局	3,401,500	623,290	396,280	1,264,730	992,750	48,550	259,770	14,150	15,940	82,450	130,460	3,840
中国運輸局	1,105,490	331,030	78,140	524,060	146,390	3,770	12,940	2,400	420	6,050	3,530	10
四国運輸局	543,740	160,250	65,090	250,410	56,690	4,880	3,970	880	320	1,530	1,160	80
九州運輸局	2,500,050	501,780	434,340	1,202,500	306,500	19,600	117,870	16,840	45,910	33,870	20,790	130
沖縄総合事務局	646,620	670	333,950	175,420	130,400	360	22,540	0	11,140	5,960	5,410	10

1)宿泊施設タイプ不詳及び簡易宿所を含む。

2)長野県は北陸信越運輸局、福井県は中部運輸局に含まれる。

参考第18表 月(3区分)、施設所在地(47区分及び運輸局等)、従業者数(3区分)、宿泊目的割合(2区分)別定員稼働率  
並びに月(3区分)、施設所在地(47区分及び運輸局等)、宿泊施設タイプ(5区分)別定員稼働率(従業者数10人以上の施設)

施設所在地(47区分 及び運輸局等)	従業者数(3区分)、宿泊目的割合(2区分)											宿泊施設タイプ(5区分)						
	定員稼働率 1)	観光目的の 宿泊者が 50%以上	観光目的の 宿泊者が 50%未満	10~29人			30~99人			100人以上			旅館	リゾート ホテル	ビジネス ホテル	シティ ホテル	会社・団体の 宿泊所	
				1)	観光目的の 宿泊者が 50%以上	観光目的の 宿泊者が 50%未満	1)	観光目的の 宿泊者が 50%以上	観光目的の 宿泊者が 50%未満	1)	観光目的の 宿泊者が 50%以上	観光目的の 宿泊者が 50%未満						
平成24年 10~12月 計	45.9	37.4	59.4	41.8	26.6	56.1	45.9	37.0	62.0	51.4	47.2	63.6	32.1	38.7	62.6	61.4	26.4	
北海道	39.3	34.3	51.2	38.7	28.8	46.6	35.8	29.4	55.4	43.8	41.6	57.1	29.2	27.1	54.3	52.7	28.6	
青森県	37.4	27.4	46.3	38.1	22.0	45.4	40.3	28.7	49.8	31.1	30.9	32.2	26.1	30.9	52.9	32.6	6.0	
岩手県	38.5	32.0	50.3	40.1	23.1	49.5	42.8	38.2	52.2	30.6	30.2	45.2	33.3	30.6	59.1	51.9	26.1	
宮城県	49.2	37.5	62.7	55.2	31.9	65.1	46.7	32.5	63.6	45.5	43.4	52.7	38.9	38.6	70.8	51.0	12.9	
秋田県	33.1	24.3	47.7	33.4	21.6	43.6	33.4	27.1	52.6	30.7	17.5	54.4	25.1	27.5	51.3	50.8	28.3	
山形県	33.1	27.2	45.1	27.0	21.0	38.5	38.5	31.5	53.1	41.2	38.3	48.9	29.1	19.0	54.8	46.6	23.6	
福島県	37.1	29.6	53.4	33.7	20.8	53.5	39.3	32.9	54.6	42.6	42.2	45.3	30.3	29.5	69.5	63.2	16.5	
茨城県	43.1	28.3	53.5	42.0	19.2	52.1	43.5	30.1	57.8	45.7	43.4	47.9	25.6	48.6	56.9	47.8	58.8	
栃木県	40.3	35.6	58.5	37.9	29.4	59.8	40.6	36.7	57.3	43.5	42.1	56.8	33.3	40.9	59.6	55.9	25.1	
群馬県	42.8	39.5	55.9	39.5	27.8	57.2	41.1	39.0	52.7	51.2	51.2	56.0	41.1	38.8	56.9	44.5	8.2	
埼玉県	54.5	28.8	64.0	58.2	24.4	67.7	49.9	29.5	61.6	55.9	54.8	56.1	29.7	27.3	67.5	63.3	25.3	
千葉県	56.3	55.1	59.1	41.6	26.9	56.0	52.3	48.8	60.9	64.6	65.7	61.0	30.5	64.2	61.8	55.7	24.7	
東京都	68.0	67.3	68.2	62.7	49.9	64.0	71.2	55.9	72.6	69.8	73.5	68.2	45.8	51.3	71.6	67.2	52.8	
神奈川県	60.6	52.2	71.6	54.1	39.1	67.8	61.5	52.4	74.5	67.7	63.8	74.6	42.6	56.4	73.3	70.5	38.5	
新潟県	34.0	25.0	54.2	36.1	20.9	54.7	36.7	30.8	53.6	27.9	22.9	53.5	27.7	19.8	57.2	49.1	22.9	
富山県	37.1	29.3	52.8	33.9	20.8	51.5	36.7	33.7	50.3	50.4	39.3	60.1	29.0	26.8	53.6	59.1	41.0	
石川県	41.9	34.6	57.8	39.7	16.0	58.5	42.2	36.6	56.8	43.4	41.5	60.5	33.4	35.0	58.4	57.5	30.5	
福井県	32.4	24.8	48.6	27.6	19.3	40.7	38.2	28.2	57.5	30.9	29.2	76.6	25.3	25.8	54.9	33.6	20.9	
山梨県	34.5	30.6	50.8	27.5	19.6	48.3	37.6	33.6	53.5	40.8	40.6	58.9	31.3	31.4	54.7	53.9	38.8	
長野県	31.9	27.3	51.1	26.9	20.0	47.1	36.8	32.8	59.1	36.0	33.5	57.6	29.5	26.8	54.0	59.6	13.1	
岐阜県	39.2	34.7	57.3	36.9	24.9	63.4	38.2	36.2	46.6	44.5	43.8	60.4	33.8	34.0	58.8	47.5	30.9	
静岡県	37.8	33.0	51.0	38.8	26.9	54.7	37.9	36.4	44.2	36.0	33.7	50.4	34.0	31.5	58.3	47.3	29.2	
愛知県	49.3	32.4	60.0	47.3	21.3	58.2	48.6	33.6	62.8	55.5	48.5	60.6	29.4	39.4	64.2	60.0	32.3	
三重県	39.5	32.2	61.2	41.3	22.8	62.3	40.0	34.9	59.7	36.6	35.9	54.8	32.1	31.0	62.7	51.4	28.4	
滋賀県	38.3	34.1	48.4	33.1	23.4	42.6	36.9	26.6	59.5	45.6	44.7	77.1	30.8	40.8	50.9	44.5	17.9	
京都府	63.0	61.9	67.7	54.5	49.7	65.1	62.4	60.1	73.0	73.4	73.6	69.0	48.1	49.6	77.3	75.0	64.0	
大阪府	68.2	61.1	71.8	65.2	53.0	68.0	68.6	61.8	71.9	70.4	63.3	76.4	36.1	67.3	70.7	72.7	20.1	
兵庫県	44.1	36.5	58.2	37.3	24.3	53.0	47.4	38.3	62.8	48.1	43.8	62.3	36.5	39.2	63.6	59.5	21.2	
奈良県	37.6	38.6	19.4	33.5	35.2	9.7	32.2	31.2	54.6	63.0	63.0	-	27.5	51.0	58.5	67.4	23.6	
和歌山県	29.2	26.3	48.4	25.8	19.1	49.6	33.3	31.0	44.5	28.3	27.2	59.7	27.2	24.7	46.3	55.4	31.0	
鳥取県	35.8	29.3	56.4	31.1	18.1	55.9	38.9	34.5	57.2	36.9	33.9	55.9	29.9	6.8	58.1	71.2	-	
島根県	41.8	30.7	59.9	35.0	22.7	49.2	51.6	34.1	77.1	41.3	41.3	-	31.9	13.2	63.7	42.4	43.6	
岡山県	42.2	28.7	54.8	43.3	15.9	54.4	39.8	32.0	55.3	48.1	39.2	55.5	30.2	30.6	59.5	47.3	8.6	
広島県	49.3	35.0	60.3	41.7	22.1	56.0	51.3	43.0	60.7	66.8	59.8	70.0	37.5	45.4	63.3	70.3	12.2	
山口県	44.4	34.0	60.2	40.5	23.3	56.9	48.7	37.0	69.0	45.7	44.6	50.6	33.5	34.9	63.1	50.1	6.2	
徳島県	38.3	29.7	52.9	38.9	19.7	55.0	39.6	36.5	46.6	34.5	34.5	0.0	28.5	33.0	57.0	46.7	30.8	
香川県	37.0	29.4	49.0	31.6	17.8	45.9	40.5	34.1	51.7	37.6	32.5	49.3	28.9	35.3	51.4	43.3	16.4	
愛媛県	42.9	30.7	57.4	39.8	17.5	53.9	51.1	35.3	63.2	38.6	34.4	53.4	31.8	34.6	59.2	50.6	33.5	
高知県	40.6	27.8	53.9	38.9	23.4	51.6	42.6	32.1	54.9	41.9	30.3	61.6	27.1	27.7	56.0	53.5	-	
福岡県	55.7	39.1	63.7	56.2	35.1	63.8	58.3	36.8	69.1	52.4	45.3	57.1	27.2	43.8	65.7	61.2	23.3	
佐賀県	37.8	30.4	48.3	26.1	16.8	46.8	41.5	31.8	51.0	38.1	37.7	40.5	30.4	35.4	54.3	30.3	11.9	
長崎県	46.1	41.4	55.2	41.8	25.9	51.7	48.3	40.6	60.6	48.2	49.7	32.8	29.7	49.5	61.0	59.7	20.1	
熊本県	42.5	33.9	53.9	37.9	26.4	49.4	46.3	38.1	59.6	47.3	41.5	58.5	31.8	40.2	56.1	57.8	13.8	
大分県	45.1	39.8	57.0	42.8	29.6	57.1	41.3	38.0	55.1	57.8	57.1	61.3	35.3	47.6	57.2	57.7	23.8	
宮崎県	44.2	29.9	55.9	36.1	20.5	47.1	51.7	30.6	62.6	45.6	41.4	66.2	23.7	33.0	57.5	47.4	-	
鹿児島県	43.9	37.8	54.4	39.0	23.0	48.4	44.6	37.1	60.8	49.0	46.4	65.2	34.6	30.8	59.4	58.4	25.4	
沖縄県	49.0	48.6	51.4	44.0	37.5	53.3	48.2	47.9	50.8	52.3	52.7	38.9	17.8	47.3	50.4	56.5	11.4	
運輸局等(再掲) 2)																		
北海道運輸局	39.3	34.3	51.2	38.7	28.8	46.6	35.8	29.4	55.4	43.8	41.6	57.1	29.2	27.1	54.3	52.7	28.6	
東北運輸局	38.9	30.3	52.5	37.4	22.4	51.3	40.4	32.3	55.3	39.0	36.9	49.2	31.0	30.5	61.7	48.1	18.6	
関東運輸局	55.5	46.0	65.2	49.1	29.9	61.8	54.0	41.3	68.1	63.4	61.0	66.9	35.4	52.0	67.8	64.8	34.3	
北陸信越運輸局	34.8	28.1	53.8	31.6	20.0	52.2	38.1	33.3	55.8	35.3	31.5	56.9	29.7	25.6	56.0	55.6	17.3	
中部運輸局	40.5	32.4	56.3	40.3	24.3	56.9	40.6	35.2	54.9	40.8	37.0	57.2	31.9	32.1	61.0	53.7	29.6	
近畿運輸局	53.4	46.4	65.4	46.9	35.8	59.9	55.0	46.6	68.0	58.6	54.1	72.5	36.0	43.7	68.3	69.5	26.4	
中国運輸局	43.9	31.9	58.6	39.7	21.0	55.0	45.8	36.1	62.7	51.4	43.7	64.0	32.4	35.4	62.1	58.1	13.9	
四国運輸局	39.9	29.5	53.6	37.3	19.8	51.6	43.7	34.3	56.1	38.4	33.4	54.1	29.4	33.8	56.1	48.4	24.5	
九州運輸局	46.8	37.3	57.9	43.8	27.7	55.0	48.0	37.5	62.2	50.2	47.3	58.0	31.6	42.2	60.7	58.2	20.7	
沖縄総合事務局	49.0	48.6	51.4	44.0	37.5	53.3	48.2	47.9	50.8	52.3	52.7	38.9	17.8	47.3	50.4	56.5	11.4	

1)宿泊目的割合不詳を含む。

2)長野県は北陸信越運輸局、福井県は中部運輸局に含まれる。



参考第18表 月(3区分)、施設所在地(47区分及び運輸局等)、従業者数(3区分)、宿泊目的割合(2区分)別定員稼働率  
並びに月(3区分)、施設所在地(47区分及び運輸局等)、宿泊施設タイプ(5区分)別定員稼働率(従業者数10人以上の施設) (続き)

施設所在地(47区分 及び運輸局等)	従業者数(3区分)、宿泊目的割合(2区分)											宿泊施設タイプ(5区分)					
	定員稼働率 1)	観光目的の 宿泊者が 50%以上	観光目的の 宿泊者が 50%未満	10～29人			30～99人			100人以上			旅館	リゾート ホテル	ビジネス ホテル	シティ ホテル	会社・団体の 宿泊所
				1)	観光目的の 宿泊者が 50%以上	観光目的の 宿泊者が 50%未満	1)	観光目的の 宿泊者が 50%以上	観光目的の 宿泊者が 50%未満	1)	観光目的の 宿泊者が 50%以上	観光目的の 宿泊者が 50%未満					
平成24年 10月	46.9	38.8	59.8	42.8	28.0	56.8	47.5	39.2	62.8	51.9	48.1	62.8	33.8	40.5	63.3	61.1	27.0
北海道	46.6	42.4	57.0	44.0	34.7	52.2	44.5	39.0	61.1	51.3	49.3	63.6	38.7	32.7	60.2	59.6	33.5
青森県	46.2	38.2	53.5	44.4	29.4	51.2	51.2	41.7	59.1	42.1	42.3	40.8	35.2	47.0	60.8	41.2	5.7
岩手県	42.9	36.3	55.1	44.3	27.3	54.2	47.8	43.4	56.8	34.3	33.8	53.2	36.5	36.3	64.5	57.5	31.2
宮城県	50.5	38.0	64.8	54.9	27.7	66.4	49.5	35.7	66.5	46.7	44.0	56.0	39.2	41.0	72.5	53.6	13.3
秋田県	41.0	34.4	52.0	39.5	29.8	47.9	43.7	39.4	57.1	35.0	22.0	58.2	34.7	39.4	56.0	55.7	24.1
山形県	36.5	29.7	50.5	30.3	23.7	43.0	42.7	34.3	60.1	43.0	39.3	52.9	32.2	21.0	61.3	51.0	19.7
福島県	39.7	32.3	55.6	36.2	24.0	55.4	42.6	36.4	57.7	43.4	43.0	45.7	31.8	34.5	72.9	65.1	17.6
茨城県	40.5	24.1	52.1	40.9	16.8	51.5	40.2	24.4	57.1	40.0	39.6	40.4	21.2	45.4	56.3	42.1	48.8
栃木県	43.4	39.3	59.7	42.4	35.3	61.1	43.8	40.1	59.5	44.3	43.4	53.0	37.7	43.7	61.3	53.5	26.6
群馬県	44.4	41.9	54.3	39.5	29.2	55.1	42.5	40.7	52.9	55.6	55.7	46.7	41.7	46.8	55.3	43.0	8.1
埼玉県	52.4	27.3	61.7	57.1	25.3	66.0	47.3	26.5	59.1	51.0	50.2	51.1	26.4	24.7	65.8	59.1	22.3
千葉県	54.9	53.7	57.5	39.4	24.4	54.1	49.6	45.8	59.0	64.0	65.3	59.9	26.6	63.7	60.0	53.9	23.4
東京都	66.6	65.2	66.9	61.6	49.6	62.9	70.2	55.2	71.5	67.9	70.7	66.6	45.7	51.9	70.5	65.3	51.9
神奈川県	58.8	50.3	69.7	52.8	38.2	66.2	59.9	50.8	72.9	64.7	60.7	71.8	41.8	54.9	71.6	66.9	36.8
新潟県	37.2	28.1	57.6	40.1	24.7	58.8	41.3	36.2	56.4	28.0	22.7	55.2	31.8	20.6	60.9	51.0	26.1
富山県	42.2	33.9	59.4	36.7	23.3	55.7	43.9	40.6	59.2	58.2	43.5	71.0	31.9	39.5	61.7	67.4	38.1
石川県	42.7	34.5	60.8	41.4	17.7	60.8	43.0	36.1	60.7	43.4	41.4	61.5	32.1	37.3	61.8	60.7	26.2
福井県	30.7	20.8	51.7	27.1	16.2	44.1	36.6	24.2	60.3	25.1	23.2	76.2	20.8	24.9	58.2	36.3	21.7
山梨県	35.9	32.1	51.9	27.7	20.2	48.2	40.3	36.4	56.0	41.8	41.6	57.9	31.8	34.7	55.9	51.8	39.7
長野県	36.9	32.2	56.5	29.9	22.7	52.1	44.3	40.2	66.2	42.1	39.9	61.4	32.8	33.3	59.8	65.4	16.6
岐阜県	45.9	41.8	62.4	42.6	30.9	68.7	45.9	44.6	51.3	51.3	50.6	66.7	41.1	41.0	64.4	55.6	34.0
静岡県	34.9	29.6	49.8	36.8	24.3	53.3	34.2	31.9	43.8	33.3	31.0	47.9	30.7	27.3	57.3	45.2	27.3
愛知県	48.8	30.1	61.2	47.5	21.7	59.6	47.9	30.3	64.7	53.8	45.1	60.0	26.3	36.8	65.5	60.4	38.2
三重県	39.1	30.9	63.3	41.8	22.1	64.1	40.0	33.9	63.3	34.4	33.8	50.6	31.2	29.2	64.9	50.6	24.1
滋賀県	37.2	32.6	48.3	33.9	24.2	43.4	35.7	26.0	56.9	42.3	41.3	78.2	29.5	38.9	50.0	41.5	18.8
京都府	61.5	60.4	66.0	53.0	48.4	63.2	61.9	59.9	71.1	70.9	71.0	69.8	48.7	45.1	75.2	72.6	61.9
大阪府	65.2	58.6	68.5	62.4	50.7	65.1	65.1	59.2	68.0	67.5	60.8	73.2	34.4	69.8	66.8	68.8	26.9
兵庫県	41.4	34.0	55.2	35.4	23.0	50.4	44.6	35.3	60.6	44.8	40.9	57.8	32.3	36.8	61.5	57.2	17.5
奈良県	39.2	42.5	10.0	36.2	41.7	4.6	33.6	32.4	59.5	61.7	61.7	-	32.5	49.4	57.4	67.1	21.4
和歌山県	28.5	25.5	48.0	25.2	18.4	49.8	33.0	30.8	43.9	27.0	25.9	58.0	26.6	23.1	45.8	55.5	29.7
鳥取県	34.7	27.5	57.6	31.5	17.9	57.1	37.2	31.9	59.1	34.4	31.2	54.6	28.0	9.1	60.1	69.3	-
島根県	45.0	33.4	64.0	38.0	25.9	52.1	55.9	37.3	83.2	42.5	42.5	-	34.3	19.2	68.0	46.0	42.7
岡山県	43.4	29.6	56.4	44.5	15.5	56.3	41.0	33.3	56.3	50.0	41.4	57.2	28.9	33.8	61.4	48.7	7.6
広島県	51.3	38.9	60.8	43.8	26.1	56.8	54.6	48.4	61.4	66.6	59.6	69.8	42.7	48.5	64.0	70.3	15.6
山口県	46.4	34.9	63.9	43.7	25.6	60.8	51.0	37.9	73.6	44.5	43.2	50.5	33.7	36.9	66.6	51.0	9.9
徳島県	40.3	31.8	55.1	41.0	22.2	57.2	43.6	41.3	48.8	33.4	33.4	0.0	31.5	32.6	59.3	48.8	36.3
香川県	36.0	28.0	48.7	31.8	16.7	47.3	38.2	32.0	49.2	37.6	31.9	50.6	29.4	31.3	50.8	43.8	11.0
愛媛県	44.0	31.5	58.9	41.3	19.0	55.7	52.1	36.2	64.1	39.5	35.1	55.5	32.7	34.4	60.5	52.5	36.0
高知県	44.7	32.2	57.7	42.3	27.0	54.7	47.0	38.1	57.4	47.6	34.0	70.6	31.8	30.0	59.7	59.4	-
福岡県	53.5	37.9	60.8	54.7	35.4	61.7	55.8	37.2	65.2	49.0	41.2	54.2	27.7	41.4	62.7	58.2	24.1
佐賀県	37.4	29.8	48.0	34.8	26.0	45.8	41.6	31.4	51.6	36.7	36.0	41.7	30.9	34.1	52.9	29.4	13.4
長崎県	49.0	44.7	57.8	45.3	29.7	55.2	51.4	44.7	62.2	49.9	52.1	30.9	32.2	51.8	63.4	65.3	32.2
熊本県	43.8	35.6	54.6	38.9	27.4	50.4	47.8	40.5	59.2	49.2	43.4	60.4	33.1	42.3	56.1	59.3	25.1
大分県	41.7	36.5	53.8	39.4	27.2	53.1	39.1	35.4	54.3	52.6	51.7	57.4	32.1	44.3	53.9	55.3	21.0
宮崎県	43.5	29.2	55.0	34.8	19.8	45.0	52.2	31.8	62.8	42.9	38.3	65.4	23.8	30.7	56.4	46.8	-
鹿児島県	44.5	38.4	54.9	39.2	22.8	48.9	45.4	38.1	61.4	49.7	47.1	65.6	35.2	31.1	59.3	61.5	21.8
沖縄県	52.4	52.5	52.0	45.9	40.1	54.3	50.2	50.1	50.8	57.3	57.9	37.6	21.6	52.5	51.8	56.7	14.5
運輸局等(再掲) 2)																	
北海道運輸局	46.6	42.4	57.0	44.0	34.7	52.2	44.5	39.0	61.1	51.3	49.3	63.6	38.7	32.7	60.2	59.6	33.5
東北運輸局	42.8	34.3	56.4	40.6	25.6	54.7	45.7	37.8	60.2	42.0	39.8	52.8	34.5	35.7	66.2	53.0	17.9
関東運輸局	54.9	46.1	64.0	48.7	30.8	60.6	53.8	41.6	67.2	62.3	60.5	65.0	35.7	53.0	66.7	62.6	33.3
北陸信越運輸局	38.6	31.7	58.2	34.6	22.8	56.3	43.2	38.5	60.8	38.0	34.0	60.9	32.3	30.6	60.9	59.7	19.6
中部運輸局	39.9	31.0	57.2	40.4	23.8	57.8	39.6	33.1	56.6	39.4	35.5	56.1	30.5	30.0	62.3	54.2	30.0
近畿運輸局	51.4	45.0	62.3	45.6	35.7	56.9	53.1	45.4	64.9	55.8	51.5	69.3	35.0	42.2	65.5	66.6	25.6
中国運輸局	45.5	33.3	60.4	41.8	23.3	56.9	47.6	37.7	65.0	51.1	43.0	64.2	33.1	38.4	64.2	58.8	16.5
四国運輸局	41.2	30.5	55.3	39.2	21.5	53.8	44.5	35.5	56.3	39.7	33.8	57.7	31.5	31.8	57.7	50.8	23.7
九州運輸局	46.3	37.4	56.9	43.4	27.9	54.3	48.1	38.3	61.2	48.9	46.4	56.1	31.8	41.9	59.3	58.1	25.0
沖縄総合事務局	52.4	52.5	52.0	45.9	40.1	54.3	50.2	50.1	50.8	57.3	57.9	37.6	21.6	52.5	51.8	56.7	14.5

1)宿泊目的割合不詳を含む。

2)長野県は北陸信越運輸局、福井県は中部運輸局に含まれる。

参考第18表 月(3区分)、施設所在地(47区分及び運輸局等)、従業者数(3区分)、宿泊目的割合(2区分)別定員稼働率  
並びに月(3区分)、施設所在地(47区分及び運輸局等)、宿泊施設タイプ(5区分)別定員稼働率(従業者数10人以上の施設)(続き)

施設所在地(47区分 及び運輸局等)	従業者数(3区分)、宿泊目的割合(2区分)												宿泊施設タイプ(5区分)				
	定員稼働率 1)	観光目的の 宿泊者が 50%以上	観光目的の 宿泊者が 50%未満	10~29人			30~99人			100人以上			旅館	リゾート ホテル	ビジネス ホテル	シティ ホテル	会社・団体の 宿泊所
				1)	観光目的の 宿泊者が 50%以上	観光目的の 宿泊者が 50%未満	1)	観光目的の 宿泊者が 50%以上	観光目的の 宿泊者が 50%未満	1)	観光目的の 宿泊者が 50%以上	観光目的の 宿泊者が 50%未満					
平成24年 11月	47.8	39.1	61.5	43.5	27.7	58.2	48.3	39.5	64.4	52.8	48.6	65.3	34.8	39.2	65.0	63.1	26.9
北海道	34.4	28.3	48.9	36.0	24.3	45.0	32.0	25.0	53.3	35.9	33.2	52.3	25.3	16.2	52.1	46.6	27.7
青森県	35.9	23.7	46.8	37.7	19.0	46.2	37.9	23.5	49.9	28.1	27.6	31.7	23.8	20.4	53.6	32.0	7.9
岩手県	39.1	31.5	53.1	41.5	22.1	52.4	44.5	39.6	54.6	28.7	28.2	47.7	33.0	30.4	62.4	55.6	23.9
宮城県	51.9	41.5	63.9	59.4	44.5	65.8	48.2	34.8	64.7	47.6	45.2	56.0	44.5	40.3	71.6	51.7	13.2
秋田県	32.8	22.6	49.9	33.6	19.1	46.3	32.8	25.8	54.5	30.2	16.5	54.8	24.0	25.3	53.9	52.8	34.2
山形県	33.6	27.0	47.4	26.9	20.1	39.9	39.4	31.5	56.8	42.8	39.6	51.2	29.3	17.1	57.9	48.6	26.5
福島県	38.6	30.7	55.5	34.7	21.0	55.6	41.3	35.0	56.5	44.0	43.3	48.4	32.3	29.1	72.2	66.4	13.7
茨城県	46.1	30.5	57.2	44.2	20.6	54.7	47.0	31.9	63.1	50.6	48.9	52.2	28.1	50.3	60.4	52.6	65.0
栃木県	43.6	39.2	60.9	40.3	32.0	61.7	44.4	40.8	59.4	47.5	45.8	63.7	36.7	44.6	61.7	61.6	27.9
群馬県	44.4	41.4	56.0	40.9	29.9	57.6	42.2	40.6	52.1	53.7	53.6	59.5	44.7	36.4	56.7	47.1	4.9
埼玉県	57.2	31.9	66.6	61.0	27.7	70.4	52.8	32.6	64.3	57.6	56.5	57.7	33.1	30.0	70.0	65.7	26.8
千葉県	56.5	55.3	59.2	42.5	27.5	57.3	52.7	49.5	60.6	64.4	65.6	60.3	31.8	64.1	62.3	55.3	25.9
東京都	69.0	67.0	69.4	63.6	49.6	65.1	72.5	57.3	73.9	70.5	72.8	69.4	47.8	49.8	72.8	67.8	57.7
神奈川県	63.1	56.6	71.5	56.4	43.7	68.0	64.5	56.8	75.5	69.6	68.1	72.4	47.3	62.7	73.6	70.2	42.3
新潟県	34.7	24.5	57.6	37.9	21.7	57.5	38.1	31.4	57.9	26.0	19.8	57.8	29.3	15.4	60.7	52.9	22.7
富山県	38.2	29.8	55.3	34.5	20.1	54.5	37.7	34.8	50.7	54.4	43.8	63.6	31.4	21.1	56.0	63.1	42.8
石川県	46.4	38.8	63.2	43.6	16.6	64.6	46.9	41.1	61.7	48.8	47.1	63.8	37.4	39.4	63.9	64.7	31.9
福井県	36.1	28.1	52.9	31.2	22.1	45.3	42.4	32.6	61.3	33.4	31.5	83.7	29.1	28.4	59.2	37.1	20.6
山梨県	38.2	34.5	54.0	29.4	21.2	51.6	41.3	37.5	56.5	48.7	48.6	66.8	36.8	33.0	58.1	59.7	44.7
長野県	31.2	25.8	52.8	25.8	17.4	48.8	36.8	32.3	60.9	34.5	31.9	57.8	31.5	22.8	55.8	61.2	11.5
岐阜県	40.7	36.3	57.9	37.3	24.8	64.4	39.8	38.2	46.7	47.3	46.7	60.0	35.3	36.3	59.6	47.5	32.2
静岡県	40.3	35.7	53.0	40.5	28.2	56.7	41.1	40.1	45.4	38.6	36.1	54.1	37.1	33.9	60.4	50.8	29.3
愛知県	49.9	33.1	60.7	47.1	19.7	58.9	49.7	35.2	63.5	57.1	51.3	61.3	31.2	40.9	65.2	60.7	22.7
三重県	42.0	35.7	60.6	41.7	24.1	61.7	42.5	38.3	58.5	41.7	41.1	56.6	35.8	34.7	62.1	52.8	29.6
滋賀県	44.2	39.4	56.0	37.6	25.6	49.4	44.6	33.4	69.0	52.0	51.1	85.4	35.8	48.4	59.8	50.5	16.1
京都府	70.8	69.9	75.2	60.3	55.2	71.8	72.8	70.5	83.4	81.3	81.8	73.3	55.8	58.8	85.8	83.1	66.2
大阪府	71.4	64.0	75.0	68.2	54.7	71.3	72.4	65.8	75.6	72.9	65.9	78.9	37.2	69.2	74.9	75.5	18.1
兵庫県	46.2	38.8	60.0	38.4	24.8	54.8	49.2	41.0	63.4	51.5	47.2	65.9	40.4	43.1	64.7	59.3	24.4
奈良県	44.6	44.4	53.9	39.7	39.6	45.2	37.2	36.1	61.8	75.3	75.3	-	31.9	63.8	70.0	78.3	30.9
和歌山県	32.0	29.0	52.1	28.1	21.0	53.8	36.0	33.7	47.2	31.4	30.2	65.8	30.3	26.5	49.7	60.6	32.2
鳥取県	40.3	33.7	61.2	34.2	20.1	60.5	44.5	40.1	62.2	41.5	38.5	60.5	34.4	8.3	63.7	75.1	-
島根県	47.4	36.5	65.3	39.4	27.1	53.8	58.1	40.6	83.8	49.1	49.1	-	37.8	13.1	69.4	52.0	48.1
岡山県	45.9	32.8	58.2	46.3	19.1	57.4	43.9	36.5	58.8	53.2	43.4	61.3	34.8	34.9	62.5	52.5	9.6
広島県	53.9	40.9	64.0	44.8	25.2	59.0	57.7	51.4	64.8	72.9	68.0	75.1	44.9	52.6	67.1	75.5	12.0
山口県	47.5	38.3	61.7	41.2	23.3	58.2	53.2	43.4	70.1	52.2	51.8	54.4	38.9	39.5	64.5	53.5	7.6
徳島県	42.7	34.2	57.4	42.2	22.3	59.2	46.0	43.4	51.8	39.1	39.1	0.0	33.5	37.1	61.2	54.8	32.4
香川県	42.7	35.4	54.1	35.5	22.9	48.8	47.2	40.5	59.0	43.5	38.9	54.3	34.3	43.0	56.2	50.3	20.2
愛媛県	46.8	34.7	61.4	42.2	18.6	57.5	55.5	40.2	67.1	43.6	39.4	58.3	35.8	39.9	63.0	55.4	35.9
高知県	43.8	30.1	58.0	41.0	24.6	54.6	46.3	34.3	60.2	47.1	35.1	67.5	30.0	28.9	59.7	59.0	-
福岡県	59.0	42.5	66.8	59.3	36.7	67.3	61.6	40.8	72.0	55.9	49.8	60.0	31.4	48.3	69.2	64.3	22.9
佐賀県	41.4	34.0	51.7	37.9	29.3	48.6	46.1	35.7	56.4	42.5	41.9	46.9	33.7	40.3	58.6	35.9	9.9
長崎県	48.3	44.5	56.3	43.2	27.5	52.8	51.6	45.8	61.6	49.3	51.5	36.0	35.2	49.7	62.4	61.3	14.2
熊本県	47.0	38.4	58.6	41.8	30.7	53.0	52.8	44.9	65.6	49.2	41.1	64.6	37.3	42.6	61.1	63.5	11.2
大分県	49.8	45.1	60.7	46.0	33.7	60.0	48.1	44.9	61.2	61.9	61.4	64.8	40.9	52.6	60.9	61.7	27.7
宮崎県	48.7	34.2	60.7	40.8	25.0	52.1	55.6	33.5	67.1	51.1	46.8	72.1	27.7	37.8	62.4	51.2	-
鹿児島県	49.3	43.4	59.2	42.0	25.0	52.1	50.5	42.8	66.8	56.6	54.0	72.7	40.4	36.0	64.6	64.1	26.5
沖縄県	49.4	48.8	52.8	44.7	37.8	54.6	49.0	48.4	55.0	52.2	52.8	36.9	18.1	46.3	52.9	58.8	12.6
運輸局等(再掲) 2)																	
北海道運輸局	34.4	28.3	48.9	36.0	24.3	45.0	32.0	25.0	53.3	35.9	33.2	52.3	25.3	16.2	52.1	46.6	27.7
東北運輸局	39.8	30.7	54.3	38.6	23.0	53.0	41.3	32.8	57.0	39.3	36.8	51.6	32.2	29.8	63.6	49.7	18.6
関東運輸局	57.2	48.2	66.4	50.7	32.0	63.1	56.2	44.1	69.6	64.7	62.7	67.6	39.1	53.4	69.1	65.4	37.2
北陸信越運輸局	35.7	28.0	57.0	32.1	18.6	55.2	39.7	34.4	59.3	35.4	31.1	59.8	32.1	22.0	59.2	60.2	16.4
中部運輸局	42.6	34.9	57.5	41.4	25.0	58.1	43.1	38.3	55.8	43.7	40.1	59.0	34.8	34.7	62.3	55.3	27.4
近畿運輸局	57.8	51.1	69.5	50.6	38.9	64.4	60.0	52.3	72.1	63.1	59.2	75.5	40.6	48.6	73.3	73.9	28.3
中国運輸局	48.2	36.8	62.1	42.5	23.5	57.9	51.1	42.3	66.6	57.4	50.2	69.1	37.9	40.6	65.6	63.4	14.3
四国運輸局	44.2	33.9	57.9	40.2	22.3	55.0	49.1	39.6	61.5	43.7	38.6	59.3	33.7	39.6	60.1	54.3	27.4
九州運輸局	50.7	41.7	61.4	46.9	30.8	58.2	53.0	43.2	66.4	54.0	51.2	61.8	36.8	45.7	64.6	62.0	18.6
沖縄総合事務局	49.4	48.8	52.8	44.7	37.8	54.6	49.0	48.4	55.0	52.2	52.8	36.9	18.1	46.3	52.9	58.8	12.6

1)宿泊目的割合不詳を含む。

2)長野県は北陸信越運輸局、福井県は中部運輸局に含まれる。

参考第18表 月(3区分)、施設所在地(47区分及び運輸局等)、従業者数(3区分)、宿泊目的割合(2区分)別定員稼働率  
並びに月(3区分)、施設所在地(47区分及び運輸局等)、宿泊施設タイプ(5区分)別定員稼働率(従業者数10人以上の施設)(続き)

施設所在地(47区分 及び運輸局等)	従業者数(3区分)、宿泊目的割合(2区分)												宿泊施設タイプ(5区分)				
	定員稼働率 1)	観光目的の 宿泊者が 50%以上	観光目的の 宿泊者が 50%未満	10～29人			30～99人			100人以上			旅館	リゾート ホテル	ビジネス ホテル	シティ ホテル	会社・団体の 宿泊所
				1)	観光目的の 宿泊者が 50%以上	観光目的の 宿泊者が 50%未満	1)	観光目的の 宿泊者が 50%以上	観光目的の 宿泊者が 50%未満	1)	観光目的の 宿泊者が 50%以上	観光目的の 宿泊者が 50%未満					
平成24年 12月	43.0	34.2	56.9	39.2	23.9	53.3	41.9	32.5	59.0	49.6	45.1	62.8	27.8	36.4	59.6	60.1	25.4
北海道	36.5	31.9	47.6	35.5	26.3	42.5	30.9	24.4	51.7	43.9	42.1	55.2	23.2	31.4	50.5	51.7	24.4
青森県	30.0	20.1	38.6	32.1	17.3	38.7	31.5	20.7	40.5	22.2	21.9	24.0	19.3	23.0	44.4	24.5	4.3
岩手県	33.4	28.1	42.9	34.2	19.6	41.9	36.0	31.4	45.3	28.8	28.6	34.9	30.3	25.1	50.7	42.6	23.2
宮城県	45.4	33.0	59.5	51.5	24.0	63.1	42.5	27.1	60.0	42.2	41.1	46.2	33.3	34.6	68.3	47.6	12.2
秋田県	25.3	15.2	41.3	27.0	15.8	36.7	23.3	15.2	46.3	26.9	13.8	50.2	16.1	17.7	44.2	44.0	26.7
山形県	29.1	25.0	37.5	23.6	19.0	32.5	33.4	28.9	42.8	37.8	36.0	42.5	25.8	18.8	45.5	40.1	27.0
福島県	33.1	25.6	49.1	30.1	17.4	49.5	34.0	27.4	49.7	40.6	40.4	42.0	26.9	24.9	63.4	58.3	18.5
茨城県	42.7	30.4	51.4	40.9	20.1	50.2	43.5	34.1	53.5	46.7	42.0	51.2	27.6	50.2	54.1	48.9	62.9
栃木県	33.8	28.4	54.9	31.0	20.9	56.8	33.8	29.2	53.0	38.7	37.1	53.8	25.5	34.3	55.8	52.8	20.8
群馬県	39.7	35.1	57.3	38.1	24.2	58.9	38.5	35.9	53.1	44.5	44.3	62.0	36.9	32.7	58.6	43.4	11.4
埼玉県	54.0	27.4	63.9	56.6	20.4	66.8	49.8	29.4	61.4	59.3	57.6	59.6	29.6	27.3	66.7	65.1	26.7
千葉県	57.6	56.3	60.6	43.0	28.8	56.7	54.6	51.1	63.2	65.3	66.1	62.7	33.3	64.7	63.1	57.7	24.8
東京都	68.5	69.7	68.2	62.8	50.4	64.1	70.9	55.1	72.3	71.2	76.9	68.5	44.0	52.1	71.5	68.4	49.0
神奈川県	60.2	49.9	73.6	53.1	35.7	69.1	60.1	49.7	75.2	68.7	62.8	79.3	39.0	51.7	74.6	74.3	36.8
新潟県	30.2	22.3	47.5	30.4	16.4	47.8	30.3	24.4	46.7	29.7	26.1	47.6	21.9	23.5	50.0	43.6	19.9
富山県	30.4	23.5	43.6	30.1	18.2	44.0	28.4	25.5	41.1	38.9	30.9	45.9	23.6	17.4	43.3	47.0	42.2
石川県	36.6	30.6	49.6	34.3	13.7	50.1	37.0	32.8	48.0	38.1	36.0	56.4	30.8	28.4	49.7	47.4	33.3
福井県	30.6	25.6	41.3	24.7	19.5	32.9	35.8	28.0	50.9	34.3	32.9	70.0	26.2	24.1	47.5	27.6	20.4
山梨県	29.2	25.0	46.5	25.1	17.1	45.2	31.3	27.1	47.9	32.1	31.9	52.1	25.2	26.2	50.3	50.3	32.2
長野県	27.6	23.7	44.1	24.8	19.6	40.4	29.8	26.2	50.2	31.3	28.7	53.8	24.8	24.1	46.4	52.1	11.1
岐阜県	31.2	26.1	51.6	30.8	18.9	57.2	29.1	26.3	41.8	35.1	34.2	54.6	25.0	25.2	52.4	39.2	26.5
静岡県	38.3	33.9	50.4	39.2	28.1	54.1	38.5	37.3	43.6	36.3	34.2	49.2	34.4	33.3	57.2	46.1	30.9
愛知県	49.3	34.2	60.4	47.3	22.4	56.3	48.3	35.2	60.4	55.7	49.1	60.5	30.7	40.5	61.9	59.0	38.1
三重県	37.6	30.1	59.8	40.5	22.2	61.0	37.7	32.6	57.3	33.8	33.0	57.1	29.4	29.1	61.1	50.9	31.5
滋賀県	33.6	30.5	41.2	28.0	20.2	35.2	30.7	20.7	52.7	42.6	41.9	68.0	27.1	35.2	43.1	41.7	18.9
京都府	56.9	55.7	62.1	50.3	45.7	60.6	52.8	50.1	64.9	68.2	68.4	64.1	39.9	45.0	71.1	69.4	63.5
大阪府	68.3	60.8	72.0	64.9	53.7	67.5	68.4	60.6	72.2	70.9	63.4	77.1	36.8	63.0	70.5	73.9	15.3
兵庫県	44.6	36.7	59.3	38.0	24.9	53.7	48.4	38.7	64.3	48.1	43.5	63.4	36.9	37.7	64.7	61.9	21.8
奈良県	29.2	29.1	35.2	24.5	24.4	26.9	25.9	25.1	42.8	52.4	52.4	-	18.4	40.2	48.4	57.0	18.7
和歌山県	27.3	24.6	45.1	24.1	18.1	45.4	30.8	28.5	42.5	26.6	25.6	55.4	24.9	24.4	43.4	50.3	31.3
鳥取県	32.5	27.0	50.6	27.9	16.6	50.4	35.3	31.6	50.4	35.0	32.2	52.8	27.4	3.0	50.6	69.4	-
島根県	33.0	22.3	50.5	27.6	15.1	41.8	40.9	24.7	64.6	32.6	32.6	-	23.8	6.9	53.8	29.5	40.2
岡山県	37.2	23.7	49.9	39.1	13.1	49.7	34.6	26.4	50.8	41.2	32.8	48.2	27.0	23.2	54.5	40.8	8.7
広島県	42.8	25.4	56.2	36.8	15.0	52.4	42.0	29.6	56.1	61.2	52.2	65.3	24.8	35.6	59.0	65.2	8.8
山口県	39.3	29.0	55.0	36.7	20.8	51.8	42.0	29.7	63.3	40.5	39.1	47.2	28.3	28.4	58.3	46.0	1.2
徳島県	31.8	23.1	46.5	33.5	14.3	48.8	29.6	25.1	39.5	31.2	31.2	0.0	20.4	29.4	50.7	36.9	23.7
香川県	32.5	25.0	44.3	27.5	14.0	41.8	36.2	30.0	47.1	31.9	27.1	43.1	23.0	31.9	47.2	36.1	17.4
愛媛県	38.0	26.0	52.1	35.9	14.5	48.5	46.0	29.7	58.7	32.8	29.0	46.5	26.9	29.7	54.4	44.1	28.7
高知県	33.5	21.1	46.3	33.5	18.5	45.6	34.7	24.0	47.3	31.3	22.0	47.0	19.6	24.3	48.9	42.4	-
福岡県	54.9	37.1	63.4	54.6	33.3	62.5	57.6	32.6	70.1	52.4	45.1	57.3	22.6	41.9	65.4	61.2	22.8
佐賀県	34.7	27.5	45.1	33.1	23.2	46.1	36.8	28.4	45.1	35.2	35.5	33.2	26.5	31.9	51.6	25.8	13.0
長崎県	41.2	35.1	51.5	37.0	20.5	47.2	41.7	31.6	58.1	45.5	45.4	31.6	21.9	47.1	57.2	52.6	13.6
熊本県	36.8	27.9	48.7	33.1	21.3	45.0	38.6	29.4	54.2	43.6	39.9	50.7	25.2	35.8	51.1	50.8	5.1
大分県	43.7	37.9	56.5	43.3	27.7	58.2	37.0	33.8	49.9	58.9	58.3	61.8	32.8	46.2	57.0	56.1	22.9
宮崎県	40.6	26.6	52.2	33.0	16.9	44.4	47.4	26.5	58.2	43.0	39.3	61.2	19.9	30.6	53.9	44.3	-
鹿児島県	38.2	31.7	49.1	35.8	21.1	44.4	38.3	30.7	54.3	41.1	38.5	57.5	28.3	25.3	54.5	49.7	27.8
沖縄県	45.2	44.5	49.4	41.3	34.6	51.0	45.4	45.3	46.6	47.3	47.5	42.0	13.6	42.9	46.5	54.0	7.1
運輸局等(再掲) 2)																	
北海道運輸局	36.5	31.9	47.6	35.5	26.3	42.5	30.9	24.4	51.7	43.9	42.1	55.2	23.2	31.4	50.5	51.7	24.4
東北運輸局	34.0	25.7	46.9	33.0	18.6	46.3	34.3	26.0	48.9	35.6	34.1	43.2	26.3	25.9	55.3	41.6	19.4
関東運輸局	54.5	43.8	65.3	48.0	26.9	61.7	52.2	38.3	67.5	63.2	59.9	68.0	31.5	49.6	67.5	66.4	32.4
北陸信越運輸局	30.2	24.5	46.4	27.9	18.3	45.0	31.5	27.2	47.5	32.5	29.4	50.0	25.0	24.0	47.9	47.2	15.8
中部運輸局	39.3	31.5	54.3	39.3	24.0	54.8	39.2	34.1	52.5	39.3	35.3	56.6	30.6	31.7	58.5	51.8	31.5
近畿運輸局	51.1	43.3	64.7	44.7	32.8	58.6	52.0	42.2	67.1	56.9	51.7	72.9	32.3	40.6	66.2	68.3	25.4
中国運輸局	38.2	25.8	53.4	34.9	16.3	50.2	38.8	28.6	56.7	46.0	38.0	59.0	26.6	27.3	56.7	52.2	10.7
四国運輸局	34.3	24.2	47.7	32.6	15.6	46.2	37.8	28.0	50.6	32.1	27.8	45.5	23.2	30.1	50.5	40.3	22.4
九州運輸局	43.4	33.0	55.4	41.2	24.4	52.7	43.1	31.2	59.3	47.7	44.3	56.1	26.3	39.2	58.3	54.8	18.2
沖縄総合事務局	45.2	44.5	49.4	41.3	34.6	51.0	45.4	45.3	46.6	47.3	47.5	42.0	13.6	42.9	46.5	54.0	7.1

1)宿泊目的割合不詳を含む。

2)長野県は北陸信越運輸局、福井県は中部運輸局に含まれる。

参考第19表 月(3区分)、施設所在地(47区分及び運輸局等)、従業者数(3区分)、宿泊目的割合(2区分)別利用客室数  
並びに月(3区分)、施設所在地(47区分及び運輸局等)、宿泊施設タイプ(5区分)別利用客室数(従業者数10人以上の施設)

施設所在地(47区分 及び運輸局等)	従業者数(3区分)、宿泊目的割合(2区分)										宿泊施設タイプ(5区分)						
	利用客室数 1)、3)	観光目的の 宿泊者が 50%以上	観光目的の 宿泊者が 50%未満	10～29人		30～99人		100人以上		旅館	リゾート ホテル	ビジネス ホテル	シティ ホテル	会社・団体の 宿泊所			
				1)	観光目的の 宿泊者が 50%以上	観光目的の 宿泊者が 50%未満	1)	観光目的の 宿泊者が 50%以上	観光目的の 宿泊者が 50%未満						1)	観光目的の 宿泊者が 50%以上	観光目的の 宿泊者が 50%未満
平成24年10～12月計	56,566,350	19,508,510	37,030,100	22,009,320	4,108,280	17,899,000	19,825,550	7,104,010	12,698,350	14,731,490	8,296,220	6,432,750	7,380,630	6,081,740	30,852,000	10,920,170	481,380
北海道	3,463,880	1,714,760	1,749,000	1,109,990	268,110	841,760	1,230,850	622,200	608,650	1,123,030	824,440	298,590	630,270	322,830	1,611,350	869,770	15,880
青森県	657,940	133,040	524,900	348,980	37,030	311,940	247,640	48,680	198,970	61,320	47,320	13,990	113,990	19,940	467,960	48,750	110
岩手県	723,620	268,330	455,300	39,260	39,260	285,280	290,990	129,750	161,240	108,090	97,320	8,770	193,570	117,030	313,380	95,520	1,520
宮城県	1,317,190	341,060	976,130	608,080	55,570	552,510	450,110	99,900	350,210	259,000	185,580	73,410	230,650	106,630	843,700	91,180	2,730
秋田県	479,420	142,740	336,680	210,230	35,590	174,640	215,070	95,730	119,350	54,120	42,690	11,430	139,370	22,390	243,940	68,200	1,320
山形県	649,590	217,730	431,870	291,040	89,480	201,560	287,450	98,910	188,540	71,100	29,340	41,760	185,370	23,520	388,590	44,310	5,780
福島県	1,116,940	386,160	730,780	543,240	112,010	431,230	432,960	172,740	260,220	140,740	101,410	39,330	285,860	151,600	623,920	49,010	3,590
茨城県	674,340	83,790	590,560	333,220	19,980	333,220	245,250	44,030	201,220	75,900	19,780	56,120	72,310	17,820	501,490	77,020	5,120
栃木県	1,015,350	516,500	498,850	374,820	136,530	238,290	471,510	254,000	217,510	169,020	125,970	43,050	254,050	241,000	429,190	57,570	15,670
群馬県	871,240	445,010	426,230	402,840	98,300	304,530	308,960	193,710	115,250	159,440	152,990	6,450	315,510	121,530	388,630	42,390	2,500
埼玉県	672,970	44,060	628,920	360,430	12,010	348,430	255,790	24,400	231,390	56,750	7,650	49,100	28,830	20,780	542,140	76,630	470
千葉県	2,254,220	1,167,320	1,086,910	515,500	89,600	425,900	554,690	294,880	259,810	1,184,030	782,830	401,200	98,760	829,540	782,310	511,370	22,810
東京都	7,736,410	1,123,400	6,613,010	2,384,190	141,310	2,242,890	2,459,780	123,880	2,335,910	2,892,430	858,220	2,034,220	78,150	76,530	4,698,370	2,579,480	65,190
神奈川県	2,338,220	817,110	1,521,100	824,890	174,430	650,470	809,710	295,490	514,230	703,610	347,200	356,410	197,580	286,210	1,245,340	487,710	60,390
新潟県	1,208,770	357,970	850,800	106,190	106,190	501,070	379,340	146,350	232,990	222,180	105,430	116,740	258,940	104,350	700,180	114,420	4,780
富山県	469,130	155,680	313,450	217,830	38,940	178,890	176,160	105,230	70,930	75,140	11,500	63,630	102,080	34,590	267,910	57,370	2,570
石川県	965,240	390,680	574,560	302,390	27,260	275,130	472,290	209,180	263,120	190,560	154,250	36,310	224,600	64,840	535,390	133,690	5,470
福井県	363,230	116,480	246,750	154,270	41,980	112,290	181,740	51,900	129,840	27,230	22,610	4,620	104,090	16,000	207,860	32,340	2,130
山梨県	580,690	308,100	272,600	211,620	75,220	136,400	278,390	144,630	133,760	90,690	88,240	2,440	165,580	104,520	268,230	17,060	9,970
長野県	1,517,780	752,830	741,770	696,990	239,500	457,490	571,880	333,140	215,560	248,910	180,190	68,720	357,900	334,680	693,510	92,630	16,120
岐阜県	650,120	349,520	300,600	285,510	86,660	198,860	231,500	142,040	89,460	133,110	120,820	12,290	179,630	106,950	308,780	45,330	7,230
静岡県	2,199,240	978,060	1,221,180	986,640	213,640	773,000	803,660	494,420	309,240	408,940	269,990	138,940	473,660	434,300	1,045,240	182,410	52,610
愛知県	2,127,470	293,070	1,834,410	1,021,490	75,280	946,210	710,360	134,760	575,600	395,620	83,020	312,600	130,770	59,170	1,351,140	538,030	29,800
三重県	905,710	383,500	522,200	410,480	66,080	344,400	316,160	155,840	160,330	179,060	161,590	17,480	176,560	168,770	487,530	61,480	10,080
滋賀県	496,110	226,180	269,370	212,720	48,350	163,830	133,480	40,100	93,390	149,900	137,740	12,160	52,670	110,330	244,110	75,850	6,890
京都府	2,118,720	1,515,220	602,140	370,330	364,910	582,360	390,580	190,580	191,780	799,750	174,310	45,440	248,160	109,880	912,620	764,890	25,000
大阪府	3,857,870	939,910	2,917,960	1,190,270	140,520	1,049,750	1,406,880	340,770	1,066,110	1,260,720	458,620	802,100	38,100	170,280	2,194,220	1,361,030	7,170
兵庫県	1,602,880	601,680	1,001,200	537,960	97,220	440,740	548,320	202,620	345,700	516,600	301,840	214,760	251,150	173,640	920,920	409,240	34,970
奈良県	222,970	214,430	8,550	124,990	122,080	2,910	37,590	31,950	5,640	60,400	60,400	-	50,250	15,310	77,080	71,940	2,460
和歌山県	420,040	265,360	154,670	134,630	55,180	79,440	161,750	101,540	60,210	123,660	108,640	15,030	191,050	64,350	126,510	29,140	6,640
鳥取県	286,320	125,900	160,420	107,200	29,130	78,070	134,540	70,730	63,800	44,580	26,040	18,540	113,370	1,030	126,300	39,240	-
島根県	374,480	109,050	265,430	173,690	38,420	135,270	171,130	40,970	130,160	29,660	29,660	-	88,260	5,580	246,890	27,760	4,850
岡山県	663,690	120,310	543,370	342,320	17,100	325,220	249,190	89,800	159,390	72,180	13,420	58,760	62,880	49,880	415,280	128,740	350
広島県	1,164,650	201,720	962,930	545,140	60,690	484,450	358,090	89,630	268,460	261,420	51,390	210,030	80,590	88,460	746,780	212,690	12,580
山口県	635,630	191,040	444,580	307,670	59,050	248,620	237,750	74,850	162,910	90,210	57,150	33,060	135,300	13,750	435,680	48,120	260
徳島県	204,400	62,100	142,300	125,510	13,390	112,120	57,590	27,400	30,180	21,310	21,310	0	40,300	23,670	131,760	6,710	1,130
香川県	395,800	126,550	269,250	127,300	25,610	101,700	191,950	71,840	120,110	76,540	29,100	47,450	62,580	56,790	202,600	65,010	2,570
愛媛県	529,530	130,170	399,370	187,560	18,510	169,050	204,290	33,140	171,150	137,680	78,520	59,170	106,310	19,920	331,140	63,700	6,380
高知県	392,660	88,960	303,700	212,230	40,590	171,640	114,880	28,090	86,800	65,540	20,280	45,270	61,510	9,810	261,100	55,330	-
福岡県	2,304,420	383,300	1,921,130	1,063,730	140,870	922,870	707,390	92,330	615,070	533,300	150,110	383,190	73,430	126,080	1,593,120	424,620	13,730
佐賀県	367,130	113,050	254,090	183,240	50,690	132,550	146,060	32,660	113,400	37,830	29,690	8,140	84,260	28,420	237,310	15,040	1,380
長崎県	840,220	342,500	495,200	303,890	38,710	265,180	357,480	130,090	227,390	178,850	173,700	2,630	106,520	167,920	450,180	104,290	3,030
熊本県	964,300	267,920	696,380	445,100	92,640	696,380	380,190	115,180	265,010	139,010	60,100	78,910	169,210	101,370	590,070	94,300	2,000
大分県	781,330	300,860	480,470	388,470	75,520	312,950	259,390	139,330	120,060	133,480	86,010	47,460	169,980	129,520	416,870	63,250	1,480
宮崎県	426,590	90,880	335,710	146,430	23,790	122,630	219,850	26,000	193,840	60,320	60,320	11,030	19,230	42,520	322,590	41,880	-
鹿児島県	912,340	370,750	541,590	319,490	48,310	271,170	368,410	161,400	207,010	224,450	161,030	61,080	152,740	95,960	530,070	124,700	3,690
沖縄県	1,645,590	1,233,820	411,770	546,740	221,620	325,120	414,750	357,230	57,520	684,100	654,970	29,140	1,420	715,200	592,760	319,050	1,000
運輸局等(再掲) 2)																	
北海道運輸局	3,463,880	1,714,760	1,749,000	1,109,990	268,110	841,760	1,230,850	622,200	608,650	1,123,030	824,440	298,590	630,270	322,830	1,611,350	869,770	15,880
東北運輸局	4,944,700	1,489,050	3,455,650	2,326,110	368,950	1,957,160	1,924,230	645,710	1,278,530	694,360	474,400	219,960	1,148,790	441,110	2,881,490	396,980	15,040
関東運輸局	16,143,440	4,505,270	11,638,170	5,427,480	747,3												

参考第19表 月(3区分)、施設所在地(47区分及び運輸局等)、従業者数(3区分)、宿泊目的割合(2区分)別利用客室数  
並びに月(3区分)、施設所在地(47区分及び運輸局等)、宿泊施設タイプ(5区分)別利用客室数(従業者数10人以上の施設) (続き)

施設所在地(47区分 及び運輸局等)	従業者数(3区分)、宿泊目的割合(2区分)											宿泊施設タイプ(5区分)					
	利用客室数 1)、3)	観光目的の 宿泊者が 50%以上	観光目的の 宿泊者が 50%未満	10～29人		30～99人		100人以上			旅館	リゾート ホテル	ビジネス ホテル	シティ ホテル	会社・団体の 宿泊所		
				1)	観光目的の 宿泊者が 50%以上	観光目的の 宿泊者が 50%未満	1)	観光目的の 宿泊者が 50%以上	観光目的の 宿泊者が 50%未満	1)						観光目的の 宿泊者が 50%以上	観光目的の 宿泊者が 50%未満
平成24年 10月	19,638,770	6,910,970	12,718,640	7,640,490	1,471,250	6,168,620	6,928,660	2,552,590	4,367,830	5,069,620	2,887,130	2,182,200	2,652,000	2,185,780	10,612,830	3,734,700	162,990
北海道	1,372,700	712,570	660,080	435,190	116,630	318,510	495,170	266,000	229,180	442,340	329,940	112,400	286,280	135,010	606,980	333,830	6,190
青森県	263,800	62,980	200,820	133,110	16,280	116,830	101,050	23,090	77,970	29,640	23,620	6,020	50,610	11,480	178,520	20,320	40
岩手県	275,730	108,120	167,620	122,170	16,890	105,270	109,590	50,710	58,880	43,980	40,520	3,460	74,110	49,190	115,270	35,570	560
宮城県	460,420	121,400	339,020	212,410	19,670	192,730	156,750	36,820	119,930	91,260	64,900	26,360	82,530	38,330	291,310	32,590	980
秋田県	190,130	67,410	122,710	79,560	15,860	63,700	89,960	47,050	42,920	20,610	4,500	16,100	63,850	10,280	88,760	25,340	370
山形県	243,640	82,150	161,490	111,100	35,290	75,820	106,760	36,200	70,550	25,790	10,660	15,120	70,650	9,400	144,390	16,170	2,250
福島県	403,190	148,740	254,450	194,840	44,070	150,770	158,470	68,300	90,170	49,880	36,370	13,510	104,190	61,510	217,660	17,100	1,520
茨城県	220,730	24,880	195,850	117,030	5,950	111,080	81,350	12,760	68,590	22,360	6,170	16,190	21,890	5,780	167,910	23,320	1,480
栃木県	367,510	193,110	174,400	137,850	53,630	84,220	171,550	95,360	76,190	58,120	44,130	13,990	94,520	90,800	151,170	19,000	5,660
群馬県	305,130	164,330	140,810	134,700	35,350	99,350	110,830	71,220	39,610	59,610	57,760	1,850	110,250	51,240	128,310	14,230	900
埼玉県	217,550	14,000	203,550	119,190	3,980	115,210	80,150	7,540	72,610	18,210	2,480	15,730	8,640	6,340	175,980	24,950	140
千葉県	747,110	386,340	360,770	167,560	28,750	138,820	180,670	94,150	86,520	398,880	263,440	135,440	31,270	277,700	258,280	169,440	7,560
東京都	2,597,590	374,890	2,222,700	798,670	46,800	751,870	827,710	41,560	786,160	971,210	286,540	684,670	26,370	26,850	1,579,880	865,950	21,700
神奈川県	773,560	265,530	508,040	274,530	57,390	217,150	268,960	96,960	172,000	230,070	111,180	118,890	65,550	94,780	415,810	159,110	19,050
新潟県	446,130	141,170	304,970	224,410	43,590	180,820	143,370	60,220	83,150	78,350	37,360	41,000	101,660	40,810	251,460	40,550	1,920
富山県	185,580	66,610	118,970	84,210	17,330	66,880	72,560	44,980	27,580	28,820	4,300	24,510	40,150	18,420	102,390	21,270	850
石川県	340,390	137,450	202,940	106,520	10,010	96,510	167,020	72,960	94,070	66,850	54,480	12,370	76,360	24,210	190,500	46,810	1,670
福井県	122,930	34,090	88,840	53,130	12,000	41,130	62,010	15,920	46,090	7,790	6,170	1,620	29,820	5,560	74,610	12,000	690
山梨県	206,900	111,780	95,120	73,450	27,080	46,360	101,630	53,700	47,930	31,830	31,000	830	58,290	39,010	93,600	5,700	3,500
長野県	594,840	313,230	273,370	265,380	97,290	168,090	229,760	140,660	80,860	99,700	75,280	24,420	140,660	146,530	256,090	33,850	6,730
岐阜県	248,180	138,420	109,770	107,580	35,370	72,220	90,940	57,910	33,030	49,670	45,140	4,520	70,210	43,840	113,220	17,620	2,620
静岡県	705,710	296,970	408,740	323,600	65,390	258,220	253,460	148,960	104,500	128,650	82,630	46,020	145,050	129,390	350,280	59,840	16,900
愛知県	735,910	95,210	640,700	355,520	25,150	330,370	246,880	43,700	305,180	133,510	26,360	107,150	40,150	19,380	471,440	186,740	11,450
三重県	311,420	125,000	186,410	143,060	21,320	121,740	110,530	51,650	58,880	57,830	52,030	5,800	57,870	54,760	174,550	20,780	2,910
滋賀県	162,620	71,810	90,650	72,560	16,440	55,970	43,240	12,740	30,510	46,820	42,640	4,180	17,210	34,600	81,660	24,510	2,100
京都府	712,440	508,940	203,090	121,810	22,960	197,360	132,830	64,540	269,900	224,300	15,600	81,490	34,750	309,870	258,720	8,150	8,150
大阪府	1,269,820	308,880	960,940	390,870	45,770	345,100	458,250	110,130	348,120	420,710	152,980	267,720	12,360	59,770	715,340	451,480	2,860
兵庫県	522,330	193,580	328,750	181,210	66,380	114,930	181,210	66,380	114,930	166,160	97,640	68,520	76,500	53,860	239,980	137,670	9,690
奈良県	78,700	75,590	3,110	45,220	44,160	1,060	13,130	11,070	2,050	20,360	-	18,850	5,040	26,420	24,610	800	800
和歌山県	139,710	87,740	51,980	44,880	18,200	26,680	54,270	33,960	20,310	40,560	35,570	4,990	63,670	20,820	42,300	10,000	2,120
鳥取県	95,330	40,290	55,040	36,520	9,610	26,910	44,400	22,520	21,880	14,410	8,160	6,250	36,280	480	42,960	13,620	-
島根県	134,920	40,530	94,400	62,280	14,710	47,560	62,020	15,190	46,830	10,620	10,620	-	32,360	2,750	87,820	10,000	1,580
岡山県	232,010	41,330	190,680	120,080	5,650	114,430	86,630	30,950	55,680	25,300	4,730	20,570	20,180	18,100	146,510	44,650	100
広島県	402,500	73,270	329,230	188,630	23,220	165,420	125,100	32,700	92,400	88,770	17,360	71,420	30,200	30,830	256,050	72,380	4,860
山口県	222,570	63,300	159,270	109,390	20,030	89,360	83,470	24,780	58,690	29,710	18,500	11,220	44,170	5,100	155,490	16,630	110
徳島県	71,990	22,690	49,300	43,800	5,070	38,730	20,980	10,410	10,570	7,210	7,210	0	14,950	8,160	45,590	2,300	480
香川県	133,580	40,550	93,040	43,090	7,970	35,120	63,920	22,910	41,010	26,570	9,670	16,910	21,190	17,300	69,640	22,780	610
愛媛県	184,800	46,080	138,720	66,050	7,050	59,000	70,480	11,550	58,930	48,270	27,490	20,780	37,600	6,980	114,770	22,310	2,300
高知県	144,060	34,670	109,390	77,620	16,020	61,600	41,700	11,060	30,640	24,740	7,590	17,150	23,980	3,600	94,200	20,430	-
福岡県	752,720	123,610	629,110	348,570	43,970	304,600	230,770	31,420	199,350	173,380	48,230	125,150	24,430	40,830	521,550	139,080	4,240
佐賀県	122,560	36,990	85,570	60,700	16,580	44,130	49,370	10,760	38,620	12,490	9,660	2,830	28,200	9,340	78,910	5,010	840
長崎県	297,850	123,430	174,130	108,480	14,540	93,930	127,190	47,820	79,360	62,190	61,070	830	38,300	58,850	158,560	37,780	1,460
熊本県	328,500	92,870	235,630	151,740	31,800	119,940	128,710	40,240	88,470	48,050	20,820	27,230	57,290	36,330	199,090	32,380	1,020
大分県	254,590	96,450	158,150	128,130	25,360	102,780	84,360	44,630	39,740	42,100	26,460	15,640	54,760	41,230	136,880	21,140	490
宮崎県	143,080	30,280	112,800	48,090	7,920	40,160	75,030	8,850	66,180	19,970	13,510	6,460	14,450	6,000	108,090	14,370	-
鹿児島県	309,010	127,180	181,830	107,900	16,310	91,390	125,040	55,870	69,180	76,270	55,010	21,270	52,090	33,490	177,220	43,210	1,120
沖縄県	586,280	444,560	141,720	191,210	78,470	112,740	144,920	125,490	19,430	250,160	240,600	9,560	570	266,930	205,590	107,590	430
運輸局等(再掲) 2)																	
北海道運輸局	1,372,700	712,570	660,080	435,190	116,630	318,510	495,170	266,000	229,180	442,340	329,940	112,400	286,280	135,010	606,980	333,830	6,190
東北運輸局	1,836,910	590,800	1,246,110	853,190	148,070	705,110	722,580	262,160	460,420	261,150	180,570	80,580	445,940	180,190	1,035,910	147,090	5,720
関東運輸局	5,436,090	1,534,860	3,901,230	1,822,970	258,910	1,564,060	1,822,850	473,250	1,349,600	1,790,270	802,700	987,570	416,770	592,520	2,970,930	1,281,690	60,010
北陸信越運輸局	1,566,940	658,440	900,260	680,510	168,210	512,300	612,710	318,820	285,650	273,720	171,420	102,300	358,830	229,970	800,430	142,480	11,160
中部運輸局	2,124,150	689,690	1,434,460														

参考第19表 月(3区分)、施設所在地(47区分及び運輸局等)、従業者数(3区分)、宿泊目的割合(2区分)別利用客室数  
並びに月(3区分)、施設所在地(47区分及び運輸局等)、宿泊施設タイプ(5区分)別利用客室数(従業者数10人以上の施設) (続き)

施設所在地(47区分 及び運輸局等)	従業者数(3区分)、宿泊目的割合(2区分)											宿泊施設タイプ(5区分)					
	利用客室数 1)、3)	観光目的の 宿泊者が 50%以上	観光目的の 宿泊者が 50%未満	10～29人		30～99人		100人以上			旅館	リゾート ホテル	ビジネス ホテル	シティ ホテル	会社・団体の 宿泊所		
				1)	観光目的の 宿泊者が 50%以上	観光目的の 宿泊者が 50%未満	1)	観光目的の 宿泊者が 50%以上	観光目的の 宿泊者が 50%未満	1)						観光目的の 宿泊者が 50%以上	観光目的の 宿泊者が 50%未満
平成24年 11月	19,241,850	6,656,600	12,576,850	7,482,750	1,405,290	6,076,800	6,792,080	2,460,200	4,324,340	4,967,020	2,791,100	2,175,710	2,579,210	2,035,020	10,492,340	3,694,020	166,240
北海道	1,030,140	471,350	558,750	344,760	75,150	269,590	372,980	175,890	197,090	312,390	220,320	92,070	177,200	67,650	514,980	261,010	5,020
青森県	211,940	37,300	174,640	115,980	10,960	105,020	78,510	13,360	65,150	17,450	12,980	4,470	33,530	4,660	156,030	15,670	40
岩手県	244,910	88,360	156,550	110,820	12,320	98,510	100,260	45,230	55,030	33,830	30,820	3,010	63,500	39,160	107,670	33,160	490
宮城県	441,070	117,230	323,840	203,570	19,040	184,530	148,270	34,310	113,960	89,230	63,870	25,360	80,010	36,950	278,630	30,430	900
秋田県	159,300	44,620	114,680	71,790	11,110	60,680	70,120	29,780	40,340	17,400	3,730	13,670	44,540	6,670	83,650	22,730	500
山形県	217,690	70,350	147,340	95,780	27,970	67,810	97,660	32,360	65,290	24,250	10,020	14,230	59,930	7,250	133,130	15,060	1,830
福島県	378,100	130,210	247,890	183,940	37,830	146,120	147,300	59,140	88,160	46,860	33,240	13,620	98,710	49,260	211,170	16,830	1,070
茨城県	235,040	29,990	205,050	121,110	7,210	113,900	86,510	15,620	70,880	27,420	7,160	20,270	6,060	6,060	173,170	27,830	1,810
栃木県	351,170	185,850	165,320	123,910	47,580	76,330	165,640	92,210	73,430	61,620	46,050	15,570	91,690	86,300	141,020	20,500	5,790
群馬県	291,500	152,570	138,930	133,950	34,600	99,350	104,450	67,120	37,330	53,100	50,860	2,250	111,320	38,680	126,090	14,490	670
埼玉県	229,930	15,650	214,280	122,660	4,320	118,350	88,420	8,740	79,690	18,840	2,590	16,250	10,260	7,170	184,830	26,020	170
千葉県	741,070	383,260	357,810	172,630	29,530	143,090	181,900	97,230	84,670	386,540	256,500	130,050	33,100	272,180	259,180	165,740	7,760
東京都	2,602,470	374,440	2,228,030	747,400	46,800	750,700	830,950	41,780	789,170	974,030	285,860	688,170	26,200	24,710	1,580,260	870,030	23,200
神奈川県	790,790	287,280	503,510	278,450	62,910	215,550	274,730	102,950	171,790	237,610	121,430	116,180	70,440	103,930	413,160	162,250	21,620
新潟県	409,130	114,920	294,210	207,030	35,400	171,630	131,310	49,620	81,690	70,790	29,900	40,890	88,830	28,120	242,290	39,890	1,560
富山県	158,870	52,320	106,550	73,350	12,430	60,920	58,940	35,450	23,490	26,580	4,440	22,140	36,010	9,780	90,700	19,980	860
石川県	346,870	142,420	204,450	107,950	9,560	98,390	169,610	76,340	93,270	69,310	56,520	12,790	81,630	23,830	190,450	48,760	1,910
福井県	130,230	42,820	87,410	56,030	15,690	40,340	64,510	19,020	45,500	9,690	8,110	1,580	38,840	5,730	73,010	11,550	730
山梨県	207,400	113,310	94,100	73,970	27,450	46,520	99,520	52,860	46,660	33,920	33,000	910	63,610	37,470	91,950	6,210	3,750
長野県	487,060	229,260	250,270	223,260	68,490	154,770	184,810	104,530	72,750	78,990	56,240	22,750	118,160	94,460	233,690	31,300	4,890
岐阜県	219,040	119,340	99,700	95,000	28,720	66,280	77,560	48,230	29,330	46,480	42,390	4,090	61,550	36,650	102,770	15,060	2,440
静岡県	760,840	346,990	413,850	335,690	74,580	261,110	281,540	177,720	103,820	143,610	94,690	48,920	167,370	155,310	353,680	64,270	16,510
愛知県	708,700	100,590	608,110	339,480	25,540	313,940	237,330	46,460	190,870	131,890	28,590	103,310	20,590	449,820	178,030	8,960	8,960
三重県	307,020	138,480	168,540	134,650	23,240	111,420	105,860	54,700	51,160	66,510	60,540	5,970	63,350	62,230	156,900	20,590	3,660
滋賀県	186,550	85,150	101,210	80,090	17,850	62,040	51,800	17,000	34,790	54,670	50,290	4,380	20,530	40,900	92,990	28,590	2,390
京都府	760,860	544,620	215,810	133,180	130,150	215,820	145,510	70,310	281,280	265,920	15,360	93,280	42,200	323,730	270,020	9,910	9,910
大阪府	1,319,360	322,410	996,940	409,100	47,430	361,670	485,510	119,370	366,140	424,740	155,610	269,140	12,820	57,650	760,570	458,290	2,200
兵庫県	549,620	209,720	339,900	183,670	34,100	149,570	185,020	70,090	114,930	180,930	105,530	75,400	89,820	65,370	240,200	136,390	13,520
奈良県	85,360	82,090	3,260	47,760	46,600	1,160	14,530	12,430	2,100	23,060	-	23,060	19,280	6,190	30,480	26,720	1,020
和歌山県	147,960	93,790	54,180	47,600	19,650	27,950	56,280	35,490	20,800	44,080	38,650	5,430	67,410	22,970	44,190	10,330	2,330
鳥取県	104,050	46,530	57,510	37,800	10,310	27,490	49,840	26,350	23,490	16,410	9,870	6,530	41,940	390	45,760	13,590	-
島根県	135,070	42,050	93,020	62,370	14,940	47,430	61,080	15,490	45,590	11,620	11,620	-	34,000	1,840	86,280	10,830	1,660
岡山県	234,580	45,160	189,420	119,480	6,640	112,840	88,980	33,460	55,520	26,130	5,060	21,070	23,310	18,670	143,760	46,530	130
広島県	407,220	76,020	331,190	187,870	22,530	165,340	127,360	34,200	93,160	91,990	19,290	72,700	31,170	33,530	256,540	73,660	4,480
山口県	218,680	69,800	148,880	103,460	20,040	83,420	82,290	28,390	53,900	32,930	21,360	11,570	50,680	5,060	145,330	16,760	130
徳島県	73,460	23,680	49,770	44,090	5,140	38,950	21,300	10,480	10,820	8,060	8,060	0	15,630	8,890	45,830	2,450	390
香川県	144,260	50,000	94,260	45,540	10,180	35,350	70,750	28,570	42,180	27,980	11,250	16,730	24,080	22,970	70,460	23,600	1,060
愛媛県	186,220	47,340	138,870	65,340	6,480	58,860	70,930	11,790	59,130	49,950	29,070	20,880	38,650	7,410	114,760	22,490	2,210
高知県	138,030	31,890	106,130	72,530	13,810	58,720	41,160	10,260	30,900	24,340	7,830	16,510	22,720	3,590	89,720	20,330	-
福岡県	798,870	136,520	662,360	368,760	49,690	319,070	243,470	32,950	210,520	186,650	53,880	132,770	27,300	46,090	549,470	147,640	4,760
佐賀県	130,950	41,270	89,680	64,920	16,680	46,240	52,080	11,720	40,360	13,940	10,870	3,080	30,460	10,630	83,390	5,850	470
長崎県	286,600	119,210	167,180	103,240	13,610	89,630	123,980	47,390	76,600	59,380	58,210	950	40,900	54,810	152,270	35,200	740
熊本県	347,660	100,240	247,420	159,210	34,750	124,460	138,880	44,330	94,540	49,570	21,160	28,420	64,400	36,750	209,710	33,690	650
大分県	284,390	113,470	170,920	139,810	28,980	110,830	97,050	53,520	43,520	47,540	30,970	16,570	65,120	47,840	148,520	22,300	550
宮崎県	152,560	33,650	118,900	52,780	9,280	43,490	77,920	9,330	68,580	21,860	15,040	6,830	15,950	7,260	114,400	14,770	-
鹿児島県	331,420	137,790	193,630	112,650	17,360	95,290	134,840	59,690	75,150	83,940	60,740	23,190	57,480	36,460	189,140	45,330	1,240
沖縄県	557,860	415,300	142,570	187,680	75,620	112,060	142,530	121,750	20,780	227,660	217,930	9,730	510	232,750	207,520	111,330	270
運輸局等(再掲) 2)																	
北海道運輸局	1,030,140	471,350	558,750	344,760	75,150	269,590	372,980	175,890	197,090	312,390	220,320	92,070	177,200	67,650	514,980	261,010	5,020
東北運輸局	1,653,020	488,070	1,164,950	781,890	119,230	662,660	642,120	214,180	427,930	229,010	154,650	74,360	380,210	143,950	970,270	133,860	4,830
関東運輸局	5,449,370	1,542,340	3,907,030	1,824,170	260,390	1,563,780	1,832,120	478,500	1,353,620	1,793,080	803,450	989,630	576,510	2,969,670	1,293,050	64,770	64,770
北陸信越運輸局	1,401,920	538,910	855,470	611,580	125,880	485,700	544,670	265,940	271,200	245,670	147,100	98,570	324,630	156,200	757,140	139,930	9,220
中部運輸局	2,125,840	748,220	1,377,620	960,860</													

参考第19表 月(3区分)、施設所在地(47区分及び運輸局等)、従業者数(3区分)、宿泊目的割合(2区分)別利用客室数  
並びに月(3区分)、施設所在地(47区分及び運輸局等)、宿泊施設タイプ(5区分)別利用客室数(従業者数10人以上の施設) (続き)

施設所在地(47区分 及び運輸局等)	従業者数(3区分)、宿泊目的割合(2区分)										宿泊施設タイプ(5区分)							
	利用客室数 1)、3)	観光目的の 宿泊者が 50%以上	観光目的の 宿泊者が 50%未満	10～29人		30～99人		100人以上		旅館	リゾート ホテル	ビジネス ホテル	シティ ホテル	会社・団体の 宿泊所				
				1)	観光目的の 宿泊者が 50%以上	観光目的の 宿泊者が 50%未満	1)	観光目的の 宿泊者が 50%以上	観光目的の 宿泊者が 50%未満						1)	観光目的の 宿泊者が 50%以上	観光目的の 宿泊者が 50%未満	
平成24年 12月	17,685,730	5,940,940	11,734,610	6,886,070	1,231,740	5,653,590	6,104,810	2,091,220	4,006,180	4,694,850	2,617,990	2,074,850	2,149,420	1,860,940	9,746,830	3,491,450	152,150	
北海道	1,061,040	530,830	530,170	330,040	76,330	253,670	362,690	180,320	182,380	368,310	274,190	94,120	166,790	120,170	489,390	274,930	4,670	
青森県	182,190	32,750	149,450	99,890	9,790	90,100	68,080	12,230	55,840	14,230	10,730	3,500	29,850	3,800	133,410	12,760	40	
岩手県	202,980	71,850	131,130	91,550	10,050	81,500	81,150	33,820	47,330	30,280	27,980	2,300	55,960	28,670	90,440	26,790	470	
宮城県	415,700	102,430	313,270	192,110	16,860	175,250	145,090	28,770	116,320	78,500	56,810	21,690	68,110	31,350	273,760	28,160	850	
秋田県	130,000	30,710	99,280	58,890	8,620	50,270	55,000	18,900	36,090	16,110	3,190	12,920	30,980	5,450	71,520	20,130	450	
山形県	188,260	65,230	123,030	84,150	26,220	57,930	83,040	30,350	52,690	21,070	8,660	12,410	54,780	6,870	111,070	13,090	1,700	
福島県	335,650	107,210	228,430	164,450	30,120	134,340	127,190	45,300	81,890	44,000	31,800	12,210	82,960	40,830	195,090	15,090	1,000	
茨城県	218,570	28,920	189,660	115,060	6,820	108,240	77,400	15,650	61,760	26,120	6,460	19,660	24,350	5,980	160,410	25,880	1,830	
栃木県	296,660	137,530	159,130	113,060	35,320	77,740	134,320	66,430	67,890	49,280	35,790	13,500	67,850	63,900	137,000	18,080	4,220	
群馬県	274,600	128,110	146,490	134,190	28,360	105,830	93,680	55,380	38,300	46,730	44,370	2,360	93,950	31,610	134,230	13,680	920	
埼玉県	225,500	14,410	211,090	118,580	3,710	114,870	87,220	8,120	79,090	19,700	2,570	17,130	9,930	7,270	181,340	25,660	160	
千葉県	766,050	397,720	368,330	175,310	31,320	143,990	192,120	103,500	88,620	398,610	262,890	135,720	34,400	279,660	264,850	176,200	7,480	
東京都	2,536,350	374,070	2,162,280	788,030	47,710	740,320	801,120	40,540	760,580	947,200	285,820	661,380	25,580	24,950	1,538,240	843,510	20,280	
神奈川県	773,860	264,310	509,560	271,900	54,140	217,770	266,020	95,580	170,440	235,940	114,600	121,340	61,590	87,510	416,380	166,360	19,720	
新潟県	353,510	101,890	251,620	175,810	27,200	148,620	104,660	36,510	68,150	73,040	38,180	34,860	68,450	35,420	206,420	33,980	1,310	
富山県	124,680	36,760	87,920	60,280	9,190	51,090	44,660	24,810	19,850	19,740	2,770	16,980	25,930	6,380	74,820	16,110	860	
石川県	277,990	110,810	167,180	87,920	7,690	80,240	135,660	59,880	75,780	54,400	43,250	11,160	66,600	16,800	154,440	38,110	1,890	
福井県	110,070	39,570	70,500	45,100	14,280	30,820	55,210	16,960	38,250	9,760	8,330	1,430	35,430	4,720	60,230	8,790	710	
山梨県	166,390	83,010	83,380	64,210	20,690	43,520	77,240	38,080	39,160	24,940	24,240	700	43,680	28,040	82,670	5,140	2,710	
長野県	435,880	210,340	218,130	208,360	73,730	134,630	157,310	87,950	61,950	70,220	48,670	21,550	99,070	93,690	203,730	27,490	4,510	
岐阜県	182,900	91,770	91,140	82,920	22,570	60,360	63,000	35,910	27,090	36,970	33,290	3,680	47,870	26,470	92,790	12,650	2,180	
静岡県	732,690	334,090	398,590	327,350	73,670	253,670	268,660	167,740	100,910	136,680	92,680	44,010	161,240	149,590	341,280	58,300	19,200	
愛知県	682,870	97,270	585,600	326,490	24,590	301,900	226,160	44,610	181,550	130,220	28,070	102,150	19,190	429,880	173,250	9,930	9,390	
三重県	287,270	120,020	167,250	132,770	21,520	111,240	99,780	49,490	50,290	54,730	49,010	5,720	55,330	51,780	156,080	20,110	3,510	
滋賀県	146,930	69,230	77,520	60,070	14,060	45,820	38,450	10,360	28,090	48,410	44,810	3,610	14,940	10,370	70,730	22,750	2,400	
京都府	645,410	461,660	183,230	227,660	115,330	111,810	169,180	112,240	56,940	248,570	234,090	14,490	73,400	32,940	279,020	236,160	6,940	
大阪府	1,268,690	308,620	960,080	390,330	47,310	342,990	463,120	111,270	351,850	415,280	150,030	265,240	12,930	52,860	718,310	451,260	2,110	
兵庫県	530,930	198,380	332,550	179,330	33,570	145,760	182,090	66,140	115,940	169,510	98,660	70,850	84,830	54,410	240,730	135,190	11,760	
奈良県	58,920	56,740	2,170	32,010	31,330	690	9,930	8,440	1,490	16,980	16,980	-	12,130	4,080	20,180	20,610	650	
和歌山県	132,360	83,840	48,520	42,140	17,330	24,810	51,190	32,090	19,100	39,030	34,420	4,610	59,970	20,550	40,020	8,820	2,190	
鳥取県	86,940	39,080	47,870	32,890	9,220	23,670	40,300	21,860	18,440	13,760	8,000	5,760	35,150	170	37,580	12,030	-	
島根県	104,490	26,480	78,010	49,040	8,760	40,270	48,030	10,290	37,740	7,420	7,420	-	21,910	990	72,790	6,930	1,610	
岡山県	197,100	33,820	163,270	102,770	4,810	97,950	73,580	25,390	48,190	20,750	3,620	17,130	19,390	13,110	125,020	37,560	120	
広島県	354,930	52,420	302,510	168,640	14,940	153,700	105,630	22,740	82,890	80,660	14,750	65,920	19,220	24,100	234,190	66,640	3,240	
山口県	194,380	57,950	136,440	94,820	18,980	75,840	72,000	21,680	50,320	27,560	17,290	10,280	40,460	3,580	134,870	14,730	20	
徳島県	58,960	15,730	43,230	37,620	3,180	34,440	15,310	6,520	8,790	6,030	6,030	0	9,710	6,630	40,350	1,970	260	
香川県	117,950	36,000	81,950	38,680	7,450	31,230	57,290	20,370	36,920	21,990	8,180	13,810	17,310	16,520	62,490	18,630	910	
愛媛県	158,520	36,740	121,780	56,180	4,990	51,190	62,880	9,800	53,080	39,460	21,960	17,500	30,060	5,540	101,610	18,900	1,870	
高知県	110,580	22,400	88,180	62,090	10,770	51,320	32,030	6,770	25,250	16,470	4,860	11,610	14,810	2,630	77,180	14,570	-	
福岡県	752,830	123,170	629,660	346,410	47,220	299,190	233,160	27,960	205,200	173,270	48,000	125,270	21,710	39,160	522,100	137,900	4,730	
佐賀県	113,620	34,790	78,840	57,620	14,430	42,180	44,600	10,180	34,420	11,400	9,170	2,230	25,600	8,460	75,010	4,190	70	
長崎県	255,770	99,860	155,910	92,170	10,560	81,620	106,310	34,880	71,430	57,290	54,420	850	27,330	54,250	139,350	31,310	840	
熊本県	288,140	74,820	213,320	134,150	26,090	108,060	112,600	30,610	81,990	41,390	18,120	23,270	47,530	28,290	181,270	28,240	330	
大分県	242,350	90,950	151,410	120,530	21,180	99,350	77,980	41,180	36,800	43,840	28,580	15,260	50,100	40,450	131,470	19,810	430	
宮崎県	130,950	26,940	104,010	45,560	6,590	38,980	66,900	7,820	59,090	18,480	12,540	5,950	12,120	5,810	100,100	12,740	-	
鹿児島県	271,910	105,770	166,130	99,140	14,650	84,500	108,530	45,850	62,680	64,240	45,280	18,960	43,170	26,010	163,710	36,160	1,340	
沖縄県	501,440	373,960	127,480	167,850	67,530	100,320	127,310	109,990	17,320	206,290	196,440	9,840	340	215,520	179,660	100,120	310	
運輸局等(再掲) 2)																		
北海道運輸局	1,061,040	530,830	530,170	330,040	76,330	253,670	362,690	180,320	182,380	368,310	274,190	94,120	166,790	120,170	489,390	274,930	4,670	
東北運輸局	1,454,780	410,180	1,044,590	691,040	101,640	589,390	559,540	169,370	390,170	204,200	139,170	65,030	322,640	116,970	875,300	116,020	4,490	
関東運輸局	5,257,980	1,428,070	3,829,900	1,780,340	228,070	1,552,270	1,729,110	423,270	1,305,850	1,748,520	776,730	971,790	361,330	528,910	2,915,110	1,274,500	57,340	
北陸信越運輸局	1,192,060	459,800	724,840	532,370	117,800	414,570	442,290	209,150	225,730	217,400	132,860	84,540	260,040	152,280	639,410	115,690	8,550	
中部運輸局	1,995,790	682,720	1,313,070	914,630	53,060	758,000	712,800	314,710										

参考第20表 月(3区分)、施設所在地(47区分及び運輸局等)、従業者数(3区分)、宿泊目的割合(2区分)別客室稼働率  
並びに月(3区分)、施設所在地(47区分及び運輸局等)、宿泊施設タイプ(5区分)別客室稼働率(従業者数10人以上の施設)

施設所在地(47区分 及び運輸局等)	従業者数(3区分)、宿泊目的割合(2区分)												宿泊施設タイプ(5区分)				
	客室稼働率 1)、3)		10～29人			30～99人			100人以上			旅館	リゾート ホテル	ビジネス ホテル	シティ ホテル	会社・団体の 宿泊所	
			1)	観光目的の 宿泊者が 50%未満	観光目的の 宿泊者が 50%以上	1)	観光目的の 宿泊者が 50%未満	観光目的の 宿泊者が 50%以上	1)	観光目的の 宿泊者が 50%未満	観光目的の 宿泊者が 50%以上						
平成24年 10～12月 計	64.9	55.3	71.4	61.8	43.8	68.2	65.6	54.9	73.6	69.2	64.1	77.1	50.4	51.4	71.8	74.5	40.6
北海道	56.7	50.3	64.9	56.2	44.0	61.7	54.8	46.2	67.4	59.6	56.6	69.6	44.3	36.5	66.1	67.0	46.3
青森県	55.3	43.8	59.2	56.1	36.9	59.8	58.8	52.8	60.4	41.8	42.5	39.7	45.7	39.9	62.5	43.0	12.0
岩手県	60.7	49.8	69.6	64.4	39.9	70.3	65.0	59.8	69.8	44.9	44.4	50.7	57.0	43.5	71.8	68.2	57.7
宮城県	71.8	56.3	79.5	74.8	47.5	79.4	70.1	47.8	81.0	68.4	66.5	73.7	58.0	57.5	81.6	64.6	29.8
秋田県	53.5	42.4	60.1	51.6	37.1	56.1	54.9	46.0	64.9	55.5	34.9	65.9	45.4	40.6	60.2	63.4	42.1
山形県	54.8	44.1	62.3	49.5	35.2	60.4	59.8	52.0	64.9	60.4	59.9	60.7	46.8	31.3	65.7	58.3	30.7
福島県	60.4	43.5	76.0	59.7	33.2	75.4	62.0	47.4	78.1	58.4	55.0	69.9	49.8	37.0	81.1	79.3	32.7
茨城県	62.7	46.3	66.0	61.9	35.0	64.9	64.5	50.5	68.6	60.9	54.1	63.7	40.2	68.2	67.9	63.2	62.5
栃木県	60.2	53.2	69.9	56.7	44.4	67.4	61.7	53.8	74.3	65.1	65.6	63.6	52.1	56.7	70.8	63.0	38.4
群馬県	60.0	54.6	67.0	61.4	45.3	69.4	54.9	51.6	61.7	68.4	68.6	63.8	58.2	49.3	68.1	55.8	18.0
埼玉県	71.3	42.7	74.8	73.3	36.3	75.9	70.2	40.6	76.0	65.2	75.6	63.8	48.9	32.4	76.6	74.4	35.0
千葉県	69.3	66.9	72.2	60.8	45.0	65.7	70.5	66.4	75.8	73.3	71.0	78.1	46.6	77.4	72.9	65.6	28.4
東京都	81.4	79.8	81.7	75.6	68.3	76.1	84.8	70.5	85.7	83.8	83.7	83.9	69.3	65.5	82.7	82.6	61.3
神奈川県	75.4	69.4	79.0	70.8	58.5	75.1	78.1	70.7	83.1	78.1	75.4	81.0	66.0	66.3	79.4	79.5	60.3
新潟県	53.5	38.0	64.7	57.0	36.9	64.4	55.8	46.3	64.0	43.3	31.1	67.2	46.1	27.0	65.3	62.5	50.0
富山県	56.1	46.9	62.1	52.5	32.7	60.4	56.8	54.7	60.1	67.6	56.6	70.1	45.7	45.9	61.0	71.7	49.1
石川県	63.8	57.5	68.9	63.4	34.8	69.1	62.0	56.3	67.6	69.3	67.4	78.5	59.0	54.8	67.2	68.3	52.3
福井県	53.5	42.7	60.9	46.9	38.8	50.9	61.5	44.2	73.0	50.2	47.7	67.0	45.0	39.9	63.9	44.8	35.0
山梨県	53.0	46.2	63.4	48.0	34.4	61.3	55.4	48.4	65.6	59.4	59.3	63.3	47.5	47.3	65.7	60.2	53.6
長野県	49.6	39.7	65.2	46.3	30.7	63.2	53.7	45.9	68.8	50.9	46.2	69.3	43.4	37.2	65.3	77.0	22.0
岐阜県	59.8	53.2	70.1	58.5	41.0	71.9	59.3	55.6	66.3	64.0	63.4	69.6	53.8	49.4	70.1	62.8	55.2
静岡県	56.7	50.5	63.0	58.2	41.5	65.4	56.0	55.6	56.8	54.8	50.6	65.4	53.2	46.4	65.2	64.1	42.2
愛知県	66.3	47.1	70.9	64.1	37.6	67.9	66.6	46.0	74.4	71.8	64.0	74.2	44.5	43.9	70.1	74.6	47.9
三重県	54.0	45.2	62.9	52.7	28.4	63.0	57.7	52.9	63.3	51.0	50.4	57.2	52.0	42.2	61.0	56.9	42.9
滋賀県	58.1	53.3	63.1	55.2	47.6	58.1	55.8	36.8	71.5	65.5	64.3	84.7	47.0	54.0	64.0	69.2	29.1
京都府	78.8	78.8	78.8	72.6	70.0	75.7	77.7	75.9	81.7	86.3	85.8	96.5	62.8	66.0	82.5	86.5	72.2
大阪府	78.5	74.4	79.9	75.5	66.7	76.8	76.5	70.9	78.5	84.2	80.3	86.6	54.9	78.8	76.8	84.9	29.9
兵庫県	65.2	58.0	70.6	60.0	39.7	67.7	67.2	60.4	72.0	69.3	66.0	74.7	56.6	59.3	73.8	75.3	27.1
奈良県	57.2	58.0	43.6	55.2	56.7	25.9	47.8	45.5	67.4	71.5	71.5	-	40.4	49.8	69.7	79.7	42.8
和歌山県	49.6	43.4	65.8	48.6	34.2	68.7	56.0	52.9	62.3	44.1	42.2	65.6	46.7	37.4	65.1	63.4	47.7
鳥取県	57.0	48.9	65.4	51.2	34.9	62.0	61.3	55.5	69.4	60.4	56.2	67.6	49.7	7.0	69.7	64.0	-
島根県	67.9	54.2	75.8	60.9	41.4	70.3	76.2	61.2	82.5	71.5	71.5	-	55.6	32.9	77.9	61.5	52.7
岡山県	60.7	42.6	67.0	62.2	26.8	66.9	57.4	47.5	65.1	65.8	45.3	73.4	44.9	46.6	69.2	58.7	9.0
広島県	68.4	53.6	72.6	63.5	39.2	68.8	68.3	58.7	72.2	81.6	74.9	83.5	50.9	62.4	73.2	80.4	27.0
山口県	63.9	54.8	68.8	60.7	46.6	65.4	69.2	59.2	74.9	62.7	60.0	67.9	54.4	56.3	69.3	64.7	9.8
徳島県	60.6	45.7	70.7	64.2	31.1	73.6	56.5	51.9	61.6	53.4	53.4	0.0	43.2	51.0	73.6	65.4	43.8
香川県	56.7	48.0	61.9	53.8	36.1	61.4	57.5	52.4	61.0	59.9	52.5	65.5	46.9	54.0	63.0	62.0	20.1
愛媛県	64.9	56.8	68.1	57.2	31.1	63.0	70.8	55.6	74.7	69.2	71.3	66.7	63.3	47.5	68.8	64.8	49.4
高知県	59.7	48.7	64.0	60.2	47.5	64.2	57.3	44.5	63.1	63.1	59.8	64.7	50.1	34.1	64.7	63.4	-
福岡県	68.3	56.4	71.3	67.5	58.4	69.1	72.3	54.1	76.1	65.2	56.2	69.6	40.3	57.5	70.7	76.4	37.5
佐賀県	57.8	51.0	61.5	56.5	47.6	60.8	60.2	53.3	62.6	55.5	54.8	58.0	51.8	48.5	64.7	42.8	20.8
長崎県	64.2	56.6	71.6	63.4	38.9	69.8	68.4	59.9	74.4	58.5	60.2	42.4	48.2	57.7	73.4	69.4	26.1
熊本県	59.5	49.6	64.5	56.0	43.1	60.8	62.9	51.9	69.3	62.9	58.2	67.1	49.5	51.7	65.0	67.2	20.3
大分県	60.7	54.1	65.7	59.4	43.9	65.0	59.2	56.0	63.4	68.2	63.8	78.0	51.7	57.3	65.5	71.8	38.3
宮崎県	59.1	48.3	62.9	49.3	36.9	52.7	66.4	44.7	71.0	64.7	62.6	69.5	40.4	47.6	63.1	64.7	-
鹿児島県	61.0	54.2	66.7	57.5	39.0	62.7	62.7	54.5	71.0	63.6	60.9	71.7	54.0	42.1	68.5	66.0	44.2
沖縄県	62.0	60.4	67.5	60.5	52.8	67.2	63.0	62.1	69.2	62.7	62.5	68.6	22.8	58.9	65.7	65.4	10.8
運輸局等(再掲) 2)																	
北海道運輸局	56.7	50.3	64.9	56.2	44.0	61.7	54.8	46.2	67.4	59.6	56.6	69.6	44.3	36.5	66.1	67.0	46.3
東北運輸局	60.7	47.0	69.4	60.5	36.8	68.9	62.5	50.4	71.0	56.8	53.9	64.3	50.7	42.2	72.3	62.0	33.0
関東運輸局	73.0	63.7	77.4	68.0	48.6	72.6	73.8	59.0	80.7	78.1	74.5	81.3	54.0	65.2	78.0	78.0	49.3
北陸信越運輸局	54.3	43.1	65.4	52.7	32.6	64.3	56.8	49.4	66.0	53.1	46.2	69.6	47.4	36.4	65.2	68.8	29.4
中部運輸局	59.3	48.9	66.6	58.5	38.2	65.6	60.1	52.9	67.1	59.9	53.9	70.6	51.0	45.5	66.8	68.3	44.4
近畿運輸局	71.8	66.8	76.0	67.1	57.0	72.2	71.6	65.1	76.4	77.4	73.9	84.0	53.5	59.5	76.0	82.8	35.9
中国運輸局	64.5	51.0	70.3	61.2	39.1	67.3	65.9	55.2	72.4	72.3	63.2	78.6	51.4	52.1	71.7	68.7	29.0
四国運輸局	60.7	50.3	65.8	58.6	37.9	65.0	61.5	51.3	66.7	64.0	62.3	65.7	52.3	49.6	66.9	63.4	35.6
九州運輸局	63.2	53.8	67.9	60.9	46.0	65.0	65.8	54.7	71.6	63.6	59.6	69.7	49.2	53.1	68.3	71.0	32.9
沖縄総合事務局	62.0	60.4	67.5	60.5	52.8	67.2	63.0	62.1	69.2	62.7	62.5	68.6	22.8	58.9	65.7	65.4	10.8

1)宿泊目的割合不詳を含む。

2)長野県は北陸信越運輸局、福井県は中部運輸局に含まれる。



参考第20表 月(3区分)、施設所在地(47区分及び運輸局等)、従業者数(3区分)、宿泊目的割合(2区分)別客室稼働率  
並びに月(3区分)、施設所在地(47区分及び運輸局等)、宿泊施設タイプ(5区分)別客室稼働率(従業者数10人以上の施設) (続き)

施設所在地(47区分 及び運輸局等)	従業者数(3区分)、宿泊目的割合(2区分)												宿泊施設タイプ(5区分)				
	客室稼働率 1)、3)		10～29人			30～99人			100人以上			旅館	リゾート ホテル	ビジネス ホテル	シティ ホテル	会社・団体の 宿泊所	
			1)	観光目的の 宿泊者が 50%以上	観光目的の 宿泊者が 50%未満	1)	観光目的の 宿泊者が 50%以上	観光目的の 宿泊者が 50%未満	1)	観光目的の 宿泊者が 50%以上	観光目的の 宿泊者が 50%未満						
平成24年 10月	66.8	58.0	72.8	63.4	46.0	69.7	68.1	58.5	75.2	70.6	66.2	77.7	53.5	54.7	73.3	75.6	40.6
北海道	66.2	61.2	72.6	63.4	51.6	69.2	65.9	59.4	75.4	69.7	67.3	77.7	58.4	44.6	73.8	76.3	53.5
青森県	65.4	60.3	67.3	63.5	48.0	66.5	71.2	74.3	70.3	57.7	59.8	50.7	60.2	61.1	70.7	53.2	11.5
岩手県	68.2	58.8	76.1	71.2	48.3	77.0	72.3	68.8	75.7	54.2	53.8	59.4	63.4	54.3	78.4	75.4	63.2
宮城県	75.1	59.5	82.9	77.6	49.9	82.2	74.1	52.2	84.9	71.5	69.0	78.6	61.6	61.3	84.7	68.6	31.7
秋田県	62.6	58.5	65.0	57.9	48.7	60.7	67.4	65.7	69.2	62.7	40.9	73.7	60.6	55.3	65.0	69.9	35.5
山形県	60.7	49.4	68.6	56.0	41.2	67.2	65.4	56.5	71.1	65.0	64.6	65.2	53.4	36.2	71.9	63.1	31.8
福島県	64.3	49.2	78.5	63.2	38.1	78.2	66.8	54.7	80.3	61.5	58.5	71.2	53.5	44.0	83.9	82.1	37.0
茨城県	60.9	41.0	65.0	61.0	31.4	64.2	63.5	43.4	69.4	53.2	50.1	54.5	36.3	65.6	67.5	56.8	53.6
栃木県	64.3	58.4	72.5	61.4	50.9	70.7	66.1	59.3	77.3	66.4	68.2	61.3	56.9	62.7	74.0	61.7	41.1
群馬県	62.1	59.3	65.7	60.8	48.1	67.2	57.9	55.5	62.9	75.9	76.9	54.1	60.3	60.0	66.7	55.6	19.3
埼玉県	68.4	40.3	71.9	71.9	35.7	74.5	65.2	37.3	70.8	62.1	72.8	60.7	43.5	29.3	73.8	71.9	31.6
千葉県	68.2	65.6	71.2	58.6	42.7	63.5	68.1	62.9	74.9	73.2	70.9	78.3	43.6	76.9	71.4	64.5	27.9
東京都	81.1	79.0	81.5	75.2	67.1	75.7	84.7	70.2	85.6	83.5	82.9	83.8	69.4	68.3	82.5	82.3	60.5
神奈川県	74.1	67.1	78.3	70.0	57.2	74.4	77.1	69.1	82.5	75.8	71.6	80.2	64.9	65.2	78.7	77.0	57.6
新潟県	58.4	44.0	68.8	62.6	45.2	69.0	61.5	54.6	67.7	45.4	32.7	70.1	53.5	30.7	69.5	65.7	59.5
富山県	64.5	57.0	69.6	58.2	39.2	66.5	68.7	68.3	69.4	76.9	62.8	80.1	52.4	66.5	69.2	78.9	48.2
石川県	66.7	59.9	72.2	66.1	37.2	71.9	65.1	58.2	71.7	72.1	70.6	79.3	59.4	60.7	70.9	71.0	47.4
福井県	53.8	37.1	65.0	47.9	33.0	55.3	62.3	40.2	76.9	42.6	38.6	69.5	38.3	41.1	68.1	49.4	33.6
山梨県	55.7	49.3	65.6	48.9	36.0	61.9	59.7	52.9	69.8	61.9	61.9	63.8	49.2	51.9	68.1	59.8	55.9
長野県	57.7	49.0	71.4	52.0	36.5	68.9	64.7	58.4	76.5	60.5	57.3	73.0	50.6	48.8	71.6	83.5	26.7
岐阜県	67.9	62.6	75.9	65.3	49.4	77.5	69.5	67.8	72.7	70.8	70.4	76.0	62.3	60.7	76.3	72.5	59.3
静岡県	54.1	45.6	62.6	56.7	37.9	64.9	52.5	49.8	57.0	51.2	46.0	64.3	48.4	41.1	64.9	62.4	40.8
愛知県	67.8	44.6	73.5	65.9	35.9	70.4	68.6	43.9	78.0	71.9	60.3	75.5	40.0	42.7	72.6	76.9	53.0
三重県	55.1	43.8	66.6	54.5	27.2	66.1	59.8	52.0	69.0	48.9	48.2	56.3	50.6	40.7	64.8	57.1	36.8
滋賀県	56.5	50.2	63.0	55.8	48.0	58.9	53.6	34.7	69.4	60.7	59.0	86.4	45.3	50.3	63.5	66.3	27.3
京都府	78.6	78.5	78.9	71.7	68.3	75.7	78.1	76.5	81.6	86.5	85.8	98.3	61.2	61.9	83.1	86.8	70.3
大阪府	76.7	72.6	78.1	73.5	64.5	74.8	74.0	68.0	76.1	83.4	79.5	85.8	51.6	82.1	74.3	83.6	35.3
兵庫県	63.3	55.3	69.1	57.9	35.7	66.2	66.5	58.7	72.1	66.2	63.4	70.7	51.1	54.6	73.5	75.2	22.2
奈良県	58.5	60.5	32.3	57.0	60.9	15.6	49.3	46.5	72.7	71.5	71.5	-	45.0	48.7	70.9	80.9	41.0
和歌山県	49.1	42.8	65.6	48.1	33.4	68.5	56.3	53.1	62.4	42.9	41.0	64.6	46.4	35.9	64.6	64.6	45.2
鳥取県	56.6	46.9	66.6	52.4	35.2	63.4	60.1	52.5	70.6	58.0	52.3	67.7	47.8	9.6	70.4	65.9	-
島根県	72.6	59.6	80.0	64.7	46.8	73.4	81.9	67.4	88.1	76.0	76.0	-	60.6	45.5	82.2	65.7	51.0
岡山県	63.0	43.4	69.8	64.8	26.2	69.9	59.3	48.6	67.5	68.4	47.4	76.2	42.8	50.2	72.5	60.4	8.0
広島県	70.2	57.9	73.6	65.1	44.3	69.7	71.0	64.0	73.8	82.3	75.1	84.2	56.4	65.5	74.4	81.2	30.3
山口県	66.5	54.0	73.2	64.1	47.1	69.8	72.1	58.2	80.1	61.3	57.7	68.4	52.8	62.0	73.4	66.4	12.0
徳島県	63.1	49.1	72.7	66.2	34.1	75.5	61.0	58.2	64.0	53.6	53.6	0.0	47.1	52.1	75.6	66.4	55.2
香川県	56.8	45.8	63.5	54.2	33.7	62.9	56.8	49.6	61.8	61.7	51.7	69.3	47.1	48.8	64.2	64.5	14.9
愛媛県	67.2	59.6	70.2	59.6	34.7	65.2	72.6	57.9	76.4	72.0	74.1	69.5	66.3	49.3	70.7	67.3	52.7
高知県	65.0	56.2	68.4	65.2	55.4	68.4	61.7	51.9	66.2	70.7	66.4	72.7	57.8	37.1	69.3	69.5	-
福岡県	66.2	54.1	69.3	65.6	54.2	67.7	70.0	54.6	73.2	63.0	53.8	67.5	40.1	55.2	68.7	74.3	34.2
佐賀県	57.0	49.5	61.0	55.0	46.2	59.3	60.4	52.1	63.3	54.3	52.9	59.9	51.4	47.3	63.8	42.3	25.8
長崎県	67.6	60.6	74.7	67.2	43.6	73.3	72.2	65.4	77.1	60.3	62.8	39.9	51.8	60.0	76.7	74.6	37.3
熊本県	60.5	51.9	64.8	56.8	44.2	61.4	64.1	55.9	68.7	64.6	59.8	68.7	51.2	55.0	65.1	68.4	30.7
大分県	58.4	51.0	64.1	57.7	42.3	63.3	57.2	53.3	62.3	63.8	58.2	76.3	48.6	54.1	63.8	71.2	37.8
宮崎県	58.9	48.0	62.7	48.1	37.0	51.2	67.2	45.2	71.9	63.5	61.1	69.3	41.1	44.4	62.8	65.9	-
鹿児島県	61.6	55.1	67.0	57.5	39.1	62.8	63.9	55.9	72.1	64.2	61.8	71.3	54.7	43.6	68.6	67.9	39.7
沖縄県	65.6	64.6	69.0	62.8	55.5	69.1	65.3	64.8	69.3	68.1	68.1	66.8	26.9	65.3	67.6	65.5	13.8
運輸局等(再掲) 2)																	
北海道運輸局	66.2	61.2	72.6	63.4	51.6	69.2	65.9	59.4	75.4	69.7	67.3	77.7	58.4	44.6	73.8	76.3	53.5
東北運輸局	66.7	54.9	74.3	65.7	43.3	73.6	69.5	60.2	76.3	63.1	60.5	69.9	58.1	50.6	77.3	68.2	34.6
関東運輸局	72.9	64.2	77.0	67.7	49.7	72.0	74.0	59.9	80.6	77.8	74.5	80.8	55.0	67.2	77.6	77.1	48.4
北陸信越運輸局	60.4	50.4	70.4	57.9	38.7	69.1	64.5	58.8	71.5	58.5	52.0	74.1	53.3	45.9	70.5	73.0	33.1
中部運輸局	59.8	47.1	68.8	59.6	37.1	67.6	60.7	51.1	70.2	58.6	51.6	71.1	48.7	43.6	69.0	70.1	44.6
近畿運輸局	70.5	65.7	74.6	65.8	55.9	70.9	70.3	64.0	74.9	76.1	72.7	82.6	51.6	57.3	74.8	82.2	33.1
中国運輸局	66.6	52.5	72.8	63.7	41.8	69.7	68.3	56.6	75.5	72.7	62.6	79.6	52.0	55.9	74.4	70.2	31.2
四国運輸局	63.2	52.6	68.3	61.4	41.1	67.6	63.2	53.1	68.4	67.4	64.4	70.4	55.8	48.1	69.4	67.0	36.4
九州運輸局	62.8	54.0	67.3	60.4	45.3	64.6	66.0	56.2	71.1	62.8	59.2	68.4	49.5	53.3	67.6	71.1	33.9
沖縄総合事務局	65.6	64.6	69.0	62.8	55.5	69.1	65.3	64.8	69.3	68.1	68.1	66.8	26.9	65.3	67.6	65.5	13.8

1)宿泊目的割合不詳を含む。

2)長野県は北陸信越運輸局、福井県は中部運輸局に含まれる。

参考第20表 月(3区分)、施設所在地(47区分及び運輸局等)、従業者数(3区分)、宿泊目的割合(2区分)別客室稼働率  
並びに月(3区分)、施設所在地(47区分及び運輸局等)、宿泊施設タイプ(5区分)別客室稼働率(従業者数10人以上の施設) (続き)

施設所在地(47区分 及び運輸局等)	従業者数(3区分)、宿泊目的割合(2区分)											宿泊施設タイプ(5区分)					
	客室稼働率 1)、3)		10～29人			30～99人			100人以上			旅館	リゾート ホテル	ビジネス ホテル	シティ ホテル	会社・団体の 宿泊所	
			1)	観光目的の 宿泊者が 50%以上	観光目的の 宿泊者が 50%未満	1)	観光目的の 宿泊者が 50%以上	観光目的の 宿泊者が 50%未満	1)	観光目的の 宿泊者が 50%以上	観光目的の 宿泊者が 50%未満						
平成24年 11月	67.7	58.0	74.4	64.5	46.2	71.0	69.0	58.3	77.0	71.5	66.1	80.0	54.1	52.9	74.9	77.3	42.9
北海道	52.0	42.9	63.5	53.9	38.8	60.5	51.4	40.8	67.0	50.8	46.4	65.8	38.6	24.1	64.7	61.7	44.9
青森県	54.3	36.9	60.4	57.2	33.4	61.7	57.1	44.5	60.7	35.1	34.0	38.9	41.2	25.7	63.9	42.4	12.9
岩手県	62.8	49.9	73.4	67.2	37.6	74.5	68.4	73.1	43.1	42.3	53.4	56.7	44.6	75.7	72.6	57.1	57.1
宮城県	74.3	59.4	81.8	76.8	49.9	81.3	72.4	50.3	83.4	72.3	70.2	78.1	61.7	61.1	83.7	66.2	30.3
秋田県	54.2	40.0	62.8	54.0	35.3	59.8	54.2	43.0	67.3	54.7	34.9	64.7	43.7	37.1	63.3	64.8	48.8
山形県	57.0	44.1	66.2	50.4	34.3	62.6	63.5	52.2	71.2	63.1	62.7	63.4	47.2	28.9	70.1	60.7	31.7
福島県	62.6	44.8	79.0	62.1	34.5	78.3	64.2	49.0	81.1	59.7	55.3	74.2	52.9	36.4	84.2	83.4	26.9
茨城県	67.0	50.7	70.3	65.0	38.4	68.0	69.7	54.9	74.2	67.5	60.0	70.5	44.4	71.2	72.0	70.1	67.6
栃木県	63.7	58.3	71.0	57.5	47.4	66.2	66.0	59.3	76.9	72.8	73.6	70.5	57.7	61.5	71.3	68.8	43.5
群馬県	61.3	56.9	67.0	62.5	48.6	69.4	56.4	54.0	61.2	69.9	70.0	68.1	63.0	46.8	67.7	58.5	14.8
埼玉県	74.7	46.5	78.2	76.5	40.1	79.1	74.4	44.6	80.3	66.4	78.6	64.8	53.4	34.2	80.1	77.5	39.0
千葉県	69.9	67.3	72.9	62.4	45.4	67.6	70.9	67.1	75.8	73.3	71.3	77.7	47.7	77.9	74.1	65.2	29.6
東京都	84.0	81.5	84.4	77.5	69.4	78.1	87.9	72.9	88.8	86.5	85.5	87.0	71.2	64.9	85.3	85.5	66.9
神奈川県	78.2	74.9	80.2	73.3	64.6	76.3	81.4	75.8	85.1	80.9	80.8	80.9	72.2	73.8	80.8	81.1	66.5
新潟県	55.4	37.1	68.6	59.8	38.4	67.6	58.2	46.5	68.8	42.4	27.1	72.2	48.6	21.8	69.2	66.8	50.0
富山県	57.4	46.8	64.7	53.1	30.0	63.0	57.7	55.6	61.1	73.3	66.9	74.8	49.0	36.5	63.3	76.6	50.5
石川県	70.3	64.3	75.2	69.4	37.1	75.8	68.3	63.0	73.4	77.3	75.7	84.7	65.6	61.8	73.3	76.4	56.1
福井県	58.9	48.1	66.1	52.3	44.5	56.0	67.0	49.6	78.5	54.7	52.5	70.2	51.5	43.8	68.9	49.1	36.9
山梨県	57.7	51.6	67.1	50.9	37.7	64.1	60.4	53.8	70.2	68.2	68.1	72.5	55.4	51.5	69.1	67.3	61.9
長野県	50.0	38.5	67.5	46.9	28.5	65.5	54.5	45.8	71.2	49.5	44.2	70.3	46.4	33.2	67.5	79.8	20.6
岐阜県	62.0	56.0	71.3	59.9	42.0	73.5	61.3	58.4	66.7	68.5	68.3	70.9	56.9	52.4	71.6	64.0	57.2
静岡県	60.3	55.0	65.5	60.8	44.6	67.8	60.3	61.3	58.5	59.1	54.5	70.7	57.7	51.0	67.7	69.2	41.1
愛知県	67.6	49.3	72.1	65.3	38.9	69.1	68.1	48.3	75.7	73.4	67.5	75.2	47.7	46.8	71.6	75.7	42.8
三重県	56.1	50.0	62.3	52.9	30.4	62.5	59.2	56.9	61.9	58.1	57.9	59.9	57.0	47.8	60.2	58.5	47.8
滋賀県	66.9	61.3	72.7	63.5	53.2	67.5	66.3	47.9	81.7	73.3	72.0	93.5	55.9	61.4	74.0	79.9	30.3
京都府	86.6	86.7	86.6	79.5	76.7	82.8	88.3	86.6	91.9	93.1	92.7	100.0	72.2	77.8	89.8	93.6	83.8
大阪府	82.3	78.3	83.7	79.5	69.1	81.1	81.0	76.1	82.7	87.0	83.5	89.2	55.3	81.8	81.6	87.7	28.1
兵庫県	68.8	61.9	73.8	62.8	42.6	70.4	70.2	64.0	74.6	74.5	70.8	80.4	62.0	68.5	76.0	77.0	32.1
奈良県	67.9	67.9	66.5	66.0	66.4	53.4	56.4	53.9	77.0	83.7	83.7	-	47.5	61.8	84.6	90.8	54.4
和歌山県	53.5	47.0	70.7	52.7	37.3	74.2	59.5	56.3	66.0	48.2	46.0	72.7	50.3	41.0	69.7	69.0	51.3
鳥取県	63.8	56.0	71.9	56.0	39.1	66.9	69.7	63.4	78.3	68.2	65.3	73.1	57.1	8.0	77.5	68.0	-
島根県	75.1	63.9	81.5	67.0	49.1	75.6	83.4	71.0	88.6	85.9	85.9	-	65.4	34.2	83.5	73.5	55.4
岡山県	65.8	49.0	71.6	66.6	31.9	71.2	62.9	54.2	69.6	73.0	52.4	80.7	51.0	53.5	73.5	65.1	10.0
広島県	73.3	61.9	76.5	67.1	44.6	72.0	74.4	68.4	76.9	88.1	86.3	88.6	59.8	72.7	77.1	85.4	29.8
山口県	67.4	61.4	70.7	62.6	48.3	67.3	73.4	68.9	76.0	70.2	68.8	72.9	62.4	63.6	70.9	69.1	15.2
徳島県	66.6	53.1	75.8	68.8	35.7	78.4	64.2	61.0	67.7	61.9	61.9	0.0	50.8	58.7	78.5	73.1	46.3
香川県	63.3	58.1	66.5	58.9	43.8	65.5	65.0	63.9	65.7	67.1	62.2	70.9	55.3	67.0	67.2	69.1	24.7
愛媛県	70.0	63.3	72.6	61.0	33.0	67.2	75.5	61.1	79.2	77.0	81.0	72.2	70.4	54.1	73.1	70.1	52.5
高知県	64.3	53.4	68.6	63.0	49.2	67.4	62.9	49.8	69.0	71.8	70.8	72.4	56.5	38.3	68.2	71.5	-
福岡県	72.6	61.6	75.4	71.7	63.2	73.3	76.3	59.2	79.9	70.0	61.8	73.9	45.8	64.4	74.8	81.4	40.4
佐賀県	62.9	57.0	66.1	60.8	53.8	64.2	65.9	58.6	68.3	62.7	61.5	67.4	57.4	55.6	69.7	51.1	15.0
長崎県	67.2	60.4	74.1	66.0	41.8	72.3	72.8	66.9	76.9	59.5	61.9	47.0	56.4	57.7	76.2	71.8	19.5
熊本県	65.6	56.4	70.3	61.4	49.5	65.8	70.0	60.1	75.8	68.8	62.8	74.1	57.0	57.5	70.8	73.6	20.3
大分県	67.4	62.0	71.6	65.0	49.9	70.6	67.9	66.0	70.5	74.5	70.4	83.5	59.7	64.9	71.6	77.6	43.9
宮崎県	64.8	54.7	68.3	54.4	43.9	57.3	72.1	49.2	77.0	71.9	70.3	75.6	46.3	55.5	68.7	70.0	-
鹿児島県	67.7	61.7	72.8	62.1	43.0	67.6	69.9	61.8	78.1	73.0	70.5	80.4	62.3	49.1	74.7	73.6	45.4
沖縄県	64.5	62.3	71.7	63.7	55.2	71.0	66.4	64.9	76.6	64.0	63.8	70.2	25.3	58.8	70.6	70.0	8.8
運輸局等(再掲) 2)																	
北海道運輸局	52.0	42.9	63.5	53.9	38.8	60.5	51.4	40.8	67.0	50.8	46.4	65.8	38.6	24.1	64.7	61.7	44.9
東北運輸局	62.3	47.1	72.0	62.4	36.5	71.6	64.1	50.8	73.8	57.2	53.5	66.7	51.5	41.8	75.1	64.2	32.4
関東運輸局	75.5	66.7	79.7	70.0	51.7	74.4	76.9	62.6	83.6	80.6	77.0	83.7	59.1	67.6	80.2	80.3	53.8
北陸信越運輸局	56.4	43.5	69.2	54.8	31.5	67.8	59.5	51.1	70.2	54.3	46.1	73.7	51.1	32.6	68.9	74.1	28.9
中部運輸局	61.9	52.9	68.2	60.3	40.7	67.2	63.0	57.4	68.5	63.9	58.8	73.0	55.3	49.9	68.4	70.6	43.1
近畿運輸局	77.0	72.8	80.7	72.3	62.4	77.3	77.3	71.9	81.2	82.2	79.5	87.4	59.6	66.7	81.4	87.1	41.2
中国運輸局	69.6	58.5	74.4	65.1	43.9	70.9	71.9	63.8	76.9	79.7	73.3	84.1	59.5	60.0	75.6	74.5	31.8
四国運輸局	66.2	57.7	70.3	62.6	41.7	68.9	67.7	60.0	71.6	71.9	72.0	71.8	59.7	59.1	71.0	70.2	39.2
九州運輸局	68.4	60.0	72.7	65.4	51.3	69.4	71.7	62.1	76.7	69.1	65.3	75.0	56.5	58.4	73.1	76.4	32.4
沖縄総合事務局	64.5	62.3	71.7	63.7	55.2	71.0	66.4	64.9	76.6	64.0	63.8	70.2	25.3	58.8	70.6	70.0	8.8

1) 宿泊目的割合不詳を含む。  
2) 長野県は北陸信越運輸局、福井県は中部運輸局に含まれる。

参考第20表 月(3区分)、施設所在地(47区分及び運輸局等)、従業者数(3区分)、宿泊目的割合(2区分)別客室稼働率  
並びに月(3区分)、施設所在地(47区分及び運輸局等)、宿泊施設タイプ(5区分)別客室稼働率(従業者数10人以上の施設) (続き)

施設所在地(47区分 及び運輸局等)	従業者数(3区分)、宿泊目的割合(2区分)												宿泊施設タイプ(5区分)				
	客室稼働率 1)、3)		10～29人			30～99人			100人以上			旅館	リゾート ホテル	ビジネス ホテル	シティ ホテル	会社・団体の 宿泊所	
			1)	観光目的の 宿泊者が 50%以上	観光目的の 宿泊者が 50%未満	1)	観光目的の 宿泊者が 50%以上	観光目的の 宿泊者が 50%未満	1)	観光目的の 宿泊者が 50%以上	観光目的の 宿泊者が 50%未満						
平成24年 12月	60.3	50.1	67.1	57.5	39.3	63.9	59.8	47.9	68.7	65.5	60.1	73.8	43.6	46.8	67.3	70.7	38.4
北海道	51.7	46.3	58.5	51.0	40.3	55.4	47.1	38.7	60.0	58.0	55.9	65.1	35.2	39.9	59.7	62.9	40.4
青森県	45.9	33.3	50.1	47.7	29.2	51.3	47.9	39.4	50.3	31.2	31.8	29.5	35.5	29.3	52.9	33.4	11.5
岩手県	50.9	40.3	59.5	54.7	32.6	59.6	54.2	47.0	60.8	37.3	37.2	39.5	50.4	31.6	61.5	56.8	52.9
宮城県	66.3	50.2	74.1	70.1	42.8	74.7	64.4	40.8	75.2	61.5	60.4	64.7	50.8	50.2	76.6	59.3	27.5
秋田県	43.5	27.9	52.6	43.1	27.1	47.9	42.6	28.2	58.2	49.0	29.0	59.2	31.0	29.3	52.4	55.5	42.3
山形県	46.8	38.9	52.4	42.2	30.1	51.6	50.8	47.4	53.1	53.1	52.5	53.5	40.0	28.7	55.3	51.1	28.4
福島県	54.3	36.5	70.5	53.9	26.8	69.7	55.0	38.1	72.9	54.2	51.1	64.3	43.0	30.2	75.2	72.4	34.5
茨城県	60.3	47.3	69.4	59.8	35.1	62.5	60.4	53.2	62.5	62.2	52.4	66.2	40.1	68.0	64.5	63.1	66.4
栃木県	52.7	42.7	66.1	51.1	34.6	65.2	52.9	42.7	68.8	56.3	55.3	59.1	41.7	45.8	67.0	58.7	30.7
群馬県	56.7	47.4	68.4	61.0	39.3	71.6	50.4	45.0	60.8	59.5	59.1	69.2	51.4	40.2	69.8	53.5	19.8
埼玉県	70.9	41.4	74.5	71.5	33.4	74.3	71.0	40.1	77.1	67.2	75.5	66.1	50.0	33.6	76.0	74.0	34.5
千葉県	70.0	67.7	72.6	61.5	47.1	65.9	72.5	69.1	76.8	73.2	70.7	78.5	48.5	77.4	73.3	67.1	27.6
東京都	79.2	78.8	79.3	74.2	68.4	74.6	82.0	68.5	82.8	81.5	82.7	80.9	67.3	63.4	80.3	80.2	56.6
神奈川県	74.0	66.5	78.6	69.3	53.7	74.6	76.0	67.6	81.7	77.7	73.8	81.8	61.0	60.2	78.8	80.5	57.0
新潟県	46.8	32.7	56.8	48.7	27.4	56.8	47.3	37.0	55.5	42.3	33.4	59.6	36.1	28.4	57.1	55.1	40.5
富山県	45.8	35.6	52.0	45.6	27.4	51.8	43.6	39.5	50.0	52.7	40.4	55.5	35.4	30.5	50.5	59.7	48.6
石川県	54.6	48.6	59.5	55.0	29.9	59.8	52.9	47.8	57.7	58.7	56.1	71.5	52.2	42.1	57.5	57.8	53.5
福井県	48.1	43.0	51.6	40.7	39.2	41.4	55.5	42.8	63.9	53.3	52.2	61.3	45.5	34.9	55.0	36.2	34.7
山梨県	45.6	37.7	57.5	44.1	29.3	58.1	46.0	38.3	57.0	48.5	48.4	53.7	37.9	38.4	60.1	53.9	43.3
長野県	41.4	31.8	56.9	40.3	27.0	55.2	42.3	34.2	58.6	42.6	37.0	64.4	33.9	29.7	57.0	67.8	18.6
岐阜県	49.7	41.1	63.0	50.3	31.5	64.8	47.4	41.1	59.6	52.7	51.9	61.9	42.5	35.6	62.5	52.0	49.3
静岡県	56.0	50.9	61.0	57.1	42.0	63.7	55.5	55.7	55.0	54.4	51.6	61.5	53.8	47.1	63.2	60.8	44.7
愛知県	63.4	47.4	67.2	61.2	38.2	64.3	63.2	46.0	69.7	70.1	64.2	72.0	45.9	42.2	66.2	71.3	47.6
三重県	50.9	42.1	59.8	50.7	27.6	60.4	54.1	50.0	58.9	46.3	45.4	55.5	48.6	38.4	57.9	55.3	44.3
滋賀県	51.2	48.5	53.9	46.4	41.7	48.2	47.7	28.2	63.9	62.8	62.0	74.5	39.8	50.6	54.7	61.6	29.5
京都府	71.3	71.4	71.2	66.8	65.0	68.8	67.1	64.8	72.0	79.6	79.0	91.3	55.3	58.8	74.9	79.3	61.9
大阪府	76.7	72.5	78.1	73.6	66.7	74.6	74.8	68.7	76.9	82.3	77.9	85.0	57.8	72.6	74.6	83.6	26.1
兵庫県	63.8	56.8	68.9	59.4	40.8	66.4	65.1	58.5	69.6	67.5	64.0	73.1	56.7	55.2	72.1	73.9	27.0
奈良県	45.5	45.6	42.9	42.8	43.2	30.6	38.0	36.2	52.6	59.7	59.7	-	28.9	39.4	54.2	67.7	33.5
和歌山県	46.3	40.6	61.3	45.1	31.8	63.7	52.4	49.3	58.7	41.3	39.6	59.7	43.3	35.5	61.1	57.0	46.6
鳥取県	50.8	44.2	57.9	45.4	30.8	55.8	54.5	50.9	59.5	55.3	51.2	62.4	44.6	3.4	61.6	58.2	-
島根県	56.3	39.2	66.1	51.2	28.3	62.2	63.4	45.7	71.0	53.1	53.1	-	41.0	17.9	68.2	45.5	51.9
岡山県	53.5	35.5	59.8	55.5	22.4	59.8	50.3	39.8	58.4	56.1	36.3	63.5	41.1	36.3	61.9	50.9	9.0
広島県	61.8	41.3	67.6	58.3	28.6	64.8	59.7	44.0	66.2	74.7	63.8	77.7	36.5	49.7	68.1	74.8	20.9
山口県	58.0	49.3	62.7	55.5	44.3	59.2	62.2	50.9	68.7	56.8	53.9	62.6	48.2	43.5	63.7	58.8	2.4
徳島県	52.2	34.9	63.7	57.7	23.0	67.1	44.7	36.7	53.2	44.8	44.8	0.0	31.6	42.3	66.9	56.9	29.8
香川県	50.1	40.5	55.9	48.5	31.0	56.0	50.9	44.1	55.7	51.0	43.8	56.6	38.5	46.6	57.6	52.8	20.4
愛媛県	57.7	47.7	61.6	51.0	25.4	56.6	64.5	48.1	68.8	58.9	59.2	58.5	53.2	39.2	62.6	57.0	43.0
高知県	50.0	36.6	55.1	52.3	37.7	57.0	47.4	31.8	54.5	47.0	42.5	49.2	36.0	27.1	56.8	49.6	-
福岡県	66.2	53.8	69.4	65.2	57.9	66.5	70.7	48.6	75.4	62.9	53.3	67.5	35.2	53.0	68.7	73.6	38.2
佐賀県	53.6	46.5	57.5	53.7	43.0	59.1	54.6	49.3	56.4	49.6	50.3	47.2	46.7	42.8	60.7	35.4	30.0
長崎県	58.0	49.0	66.0	57.0	31.4	63.7	60.4	47.7	69.4	55.6	56.0	40.6	36.5	55.3	67.4	61.8	21.4
熊本県	52.6	40.7	58.6	50.1	35.9	55.3	54.9	40.2	63.6	55.6	52.1	58.7	40.7	42.9	59.3	59.7	9.8
大分県	56.4	49.6	61.4	55.7	39.2	61.2	52.8	49.1	57.7	66.5	62.9	74.4	46.9	53.1	61.3	66.8	33.3
宮崎県	53.8	42.4	57.8	45.4	30.1	49.7	59.9	39.9	64.2	58.8	56.7	63.7	34.1	43.0	58.1	58.4	-
鹿児島県	53.8	45.9	60.4	52.9	35.1	58.0	54.4	45.9	63.0	54.0	50.8	63.6	45.3	33.9	62.5	56.8	47.4
沖縄県	56.1	54.3	62.0	55.1	47.7	61.5	57.4	56.8	61.8	56.2	55.6	68.7	16.4	52.7	59.1	60.9	9.8
運輸局等(再掲) 2)																	
北海道運輸局	51.7	46.3	58.5	51.0	40.3	55.4	47.1	38.7	60.0	58.0	55.9	65.1	35.2	39.9	59.7	62.9	40.4
東北運輸局	53.1	39.0	61.8	53.5	30.3	61.6	53.8	40.0	63.2	50.0	47.5	56.4	42.5	34.0	64.7	53.8	31.6
関東運輸局	70.7	60.3	75.6	66.3	44.5	71.4	70.5	54.4	78.0	76.0	72.0	79.5	48.1	61.0	76.2	76.6	45.7
北陸信越運輸局	46.0	35.2	56.8	45.5	27.3	56.1	46.5	38.5	56.5	46.5	40.3	61.2	38.1	30.4	56.3	59.3	26.1
中部運輸局	56.3	46.7	62.9	55.6	36.8	62.2	56.6	50.4	62.7	57.2	51.4	67.6	49.1	43.0	62.9	64.4	45.4
近畿運輸局	68.0	62.2	73.0	63.3	52.7	68.7	67.4	59.4	73.3	74.0	69.7	82.1	49.4	54.8	72.0	79.3	33.6
中国運輸局	57.4	42.3	63.9	55.1	32.0	61.5	57.7	45.6	65.1	64.7	53.9	72.1	43.1	40.6	65.3	61.6	24.0
四国運輸局	52.8	40.7	58.6	52.1	30.7	58.5	53.7	41.1	60.1	52.9	50.9	55.1	41.5	41.8	60.3	53.4	31.5
九州運輸局	58.5	47.6	63.9	57.0	41.5	61.2	60.0	46.1	67.2	59.2	54.4	65.8	41.7	47.7	64.2	65.6	32.3
沖縄総合事務局	56.1	54.3	62.0	55.1	47.7	61.5	57.4	56.8	61.8	56.2	55.6	68.7	16.4	52.7	59.1	60.9	9.8

1) 宿泊目的割合不詳を含む。

2) 長野県は北陸信越運輸局、福井県は中部運輸局に含まれる。

参考第2表 月(3区分)、施設所在地(47区分及び運輸局等)、宿泊目的割合(2区分)、居住地(2区分)別延べ宿泊者数(従業者数10人以上の施設)

施設所在地(47区分 及び運輸局等)	宿泊目的割合(2区分)、居住地(2区分)								
	延べ 宿泊者数 1)、2)		観光目的の宿泊者が50%以上				観光目的の宿泊者が50%未満		
			県内 1)	県外 1)	2)	県内	県外	2)	県内
平成24年10～12月計	89,963,240	21,925,920	66,068,290	44,851,150	10,766,750	33,536,310	45,075,010	11,158,020	32,524,630
北海道	5,663,480	2,500,940	3,066,630	3,492,980	1,367,090	2,071,650	2,170,220	1,133,560	994,980
青森県	906,360	251,350	643,790	312,230	96,050	216,180	594,140	155,310	427,610
岩手県	1,204,790	397,500	802,100	647,410	251,930	390,280	557,390	145,560	411,820
宮城県	2,177,830	737,090	1,420,120	884,690	429,470	454,500	1,293,140	307,620	965,620
秋田県	703,820	198,130	492,180	321,210	98,260	221,630	382,610	99,870	270,550
山形県	1,113,710	412,220	663,970	616,160	274,830	307,540	497,550	137,390	356,440
福島県	2,009,660	723,320	1,263,410	1,090,840	435,640	654,300	918,820	287,680	609,110
茨城県	909,310	285,640	617,480	248,430	107,900	140,530	660,880	177,740	476,950
栃木県	1,949,860	388,740	1,529,370	1,374,930	263,800	1,081,030	574,940	124,950	448,340
群馬県	1,740,390	399,220	1,329,440	1,271,190	301,870	969,320	469,200	97,350	360,120
埼玉県	826,610	211,420	567,970	118,510	52,940	65,570	708,100	158,480	502,400
千葉県	4,160,440	611,040	3,499,570	2,816,910	338,140	2,451,000	1,343,540	272,900	1,048,570
東京都	10,235,210	2,676,730	7,411,130	1,827,690	500,560	1,325,660	8,407,520	2,176,170	6,085,470
神奈川県	3,715,310	1,031,680	2,539,170	1,806,510	532,190	1,223,560	1,908,800	499,490	1,315,610
新潟県	1,957,650	670,590	1,219,960	690,640	389,330	586,390	967,010	281,260	633,570
富山県	777,330	222,010	550,120	409,220	165,510	238,520	368,100	56,500	311,600
石川県	1,587,470	377,450	1,139,520	902,540	243,640	658,900	684,940	133,810	480,630
福井県	591,000	159,420	422,600	307,410	106,020	194,440	283,580	53,400	228,160
山梨県	1,176,060	166,190	997,990	843,210	91,500	750,130	332,850	74,680	247,860
長野県	2,961,790	644,260	2,267,380	2,046,470	394,800	1,634,820	890,420	249,460	632,560
岐阜県	1,176,390	241,140	927,400	831,790	153,040	670,900	344,600	88,110	256,500
静岡県	3,968,640	855,370	2,997,780	2,552,610	539,490	1,996,050	1,416,040	315,880	1,001,730
愛知県	2,903,320	921,480	1,886,930	736,610	395,100	329,450	2,166,720	526,380	1,557,480
三重県	1,619,080	323,940	1,242,470	987,040	183,160	776,760	632,040	140,780	465,710
滋賀県	854,410	150,410	664,880	534,920	91,960	442,960	318,540	58,450	221,920
京都府	3,875,640	354,460	3,331,890	3,090,150	220,390	2,803,560	782,750	134,070	528,330
大阪府	5,281,360	1,022,690	4,139,050	1,571,290	345,880	1,225,420	3,710,070	676,810	2,913,630
兵庫県	2,656,430	717,820	1,868,760	1,427,820	473,820	930,850	1,228,610	244,000	937,910
奈良県	448,560	59,690	388,870	436,870	58,430	378,440	11,690	1,260	10,430
和歌山県	801,510	144,670	646,900	625,780	109,540	506,310	175,730	35,130	140,590
鳥取県	540,510	99,020	422,210	337,840	59,360	274,930	202,670	39,650	147,280
島根県	553,640	131,930	421,710	251,490	54,700	196,790	302,160	77,230	224,920
岡山県	960,180	238,820	715,030	315,610	71,900	243,580	644,570	166,920	471,460
広島県	1,689,570	384,200	1,274,350	524,560	153,770	353,240	1,165,010	230,430	921,110
山口県	933,480	247,940	670,000	433,870	118,600	305,610	499,610	129,330	364,390
徳島県	315,550	30,060	277,290	154,390	11,750	137,040	161,160	18,310	140,250
香川県	647,310	108,360	519,770	314,470	41,470	269,600	332,840	66,890	250,170
愛媛県	745,980	162,990	582,980	290,320	41,490	248,830	455,660	121,510	334,160
高知県	548,200	114,150	412,130	190,880	29,830	153,660	357,320	84,310	258,470
福岡県	3,026,860	703,940	2,206,500	686,430	254,470	386,650	2,340,430	449,470	1,819,860
佐賀県	570,930	96,020	447,510	269,300	43,360	222,500	301,630	52,660	225,020
長崎県	1,401,450	268,550	1,110,110	793,320	105,870	686,190	599,910	161,820	416,560
熊本県	1,543,080	331,040	1,184,980	703,370	144,290	559,080	839,710	186,750	625,900
大分県	1,400,630	234,260	1,132,750	857,460	130,010	712,240	543,170	104,250	420,520
宮崎県	552,660	168,390	369,630	168,340	51,660	116,680	384,330	116,730	252,960
鹿児島県	1,384,250	363,810	992,150	747,600	168,440	573,930	636,650	195,370	418,220
沖縄県	3,195,550	385,860	2,790,370	2,687,870	273,520	2,399,180	507,680	112,340	391,200
運輸局等(再掲) 2)									
北海道運輸局	5,663,480	2,500,940	3,066,630	3,492,980	1,367,090	2,071,650	2,170,220	1,133,560	994,980
東北運輸局	8,116,170	2,719,610	5,285,560	3,872,530	1,586,180	2,244,430	4,243,640	1,133,430	3,041,140
関東運輸局	24,713,190	5,770,660	18,492,120	10,307,370	2,188,900	8,006,790	14,405,820	3,581,760	10,485,330
北陸信越運輸局	7,284,230	1,914,310	5,176,980	4,348,880	1,193,270	3,118,630	2,910,470	721,040	2,058,350
中部運輸局	10,258,430	2,501,350	7,477,180	5,415,460	1,376,800	3,967,590	4,842,970	1,124,550	3,509,590
近畿運輸局	13,917,900	2,449,730	11,040,350	7,686,830	1,300,020	6,287,530	6,227,390	1,149,720	4,752,820
中国運輸局	4,677,380	1,101,900	3,503,300	1,863,370	458,330	1,374,140	2,814,010	643,570	2,129,160
四国運輸局	2,257,040	415,550	1,792,170	950,060	124,540	809,130	1,306,990	291,010	983,050
九州運輸局	9,879,860	2,166,010	7,443,640	4,225,800	898,100	3,257,250	5,645,830	1,267,050	4,179,030
沖縄総合事務局	3,195,550	385,860	2,790,370	2,687,870	273,520	2,399,180	507,680	112,340	391,200

1)宿泊目的割合不詳を含む。

2)居住地不詳を含む。

3)長野県は北陸信越運輸局、福井県は中部運輸局に含まれる。

参考第2表 月(3区分)、施設所在地(47区分及び運輸局等)、宿泊目的割合(2区分)、居住地(2区分)別延べ宿泊者数(従業者数10人以上の施設) (続き)

施設所在地(47区分 及び運輸局等)	宿泊目的割合(2区分)、居住地(2区分)								
	延べ 宿泊者数 1)、2)	観光目的の宿泊者が50%以上			観光目的の宿泊者が50%未満				
		県内 1)	県外 1)	2)	2)	県内	県外	2)	県内
平成24年 10月	31,115,900	7,224,660	23,221,620	15,784,640	3,482,760	12,103,620	15,319,830	3,741,700	11,117,140
北海道	2,287,470	970,310	1,272,780	1,472,500	552,120	891,220	814,860	418,080	381,560
青森県	379,590	79,610	296,030	148,350	25,400	122,950	231,240	54,210	173,080
岩手県	455,910	119,880	334,160	250,300	68,590	179,840	205,620	51,290	154,320
宮城県	749,470	220,460	526,020	302,680	118,150	184,360	446,800	102,310	341,660
秋田県	296,590	68,200	222,300	156,020	36,310	118,520	140,570	31,890	103,780
山形県	420,040	135,150	269,170	228,820	83,920	130,730	191,220	51,230	138,440
福島県	728,520	233,200	487,490	406,040	135,250	270,510	322,480	97,950	216,980
茨城県	287,540	85,830	199,630	70,870	28,950	41,920	216,670	56,880	157,710
栃木県	713,700	120,130	583,220	515,940	78,740	427,240	197,760	41,390	155,980
群馬県	610,780	121,840	484,780	457,100	90,750	366,350	153,680	31,090	118,430
埼玉県	267,560	67,410	184,390	37,760	16,510	21,250	229,800	50,900	163,140
千葉県	1,366,000	188,220	1,164,890	925,480	102,690	816,520	440,520	85,520	348,370
東京都	3,377,970	876,420	2,457,010	596,450	157,160	438,810	2,781,520	719,260	2,018,210
神奈川県	1,211,330	331,830	834,270	585,070	169,200	400,080	626,260	162,630	434,190
新潟県	724,440	223,890	472,210	377,770	130,120	240,860	346,680	93,770	231,350
富山県	309,170	66,580	240,870	167,220	46,690	118,800	141,960	19,890	122,060
石川県	547,650	115,520	407,530	304,850	68,860	235,990	242,800	46,660	171,540
福井県	188,420	44,730	140,430	86,760	25,670	58,800	101,660	19,060	81,640
山梨県	416,800	52,180	359,910	302,140	26,770	274,590	114,660	25,420	85,310
長野県	1,166,080	224,380	920,810	824,940	136,430	680,590	331,880	87,950	240,230
岐阜県	463,620	85,530	374,750	337,110	55,320	278,450	126,510	30,210	96,300
静岡県	1,233,560	262,700	932,920	768,190	160,900	601,560	465,370	101,810	331,360
愛知県	984,870	300,040	652,630	240,990	125,970	111,700	743,880	174,070	540,920
三重県	539,490	98,380	423,230	319,180	51,820	257,640	220,310	46,560	165,580
滋賀県	279,950	48,480	217,900	172,630	28,990	143,640	107,040	19,490	74,260
京都府	1,274,450	116,180	1,096,290	1,016,510	72,360	921,830	257,120	43,830	174,460
大阪府	1,700,520	334,950	1,324,190	507,510	111,430	396,080	1,193,010	223,520	928,110
兵庫県	840,610	229,270	591,480	449,020	150,420	291,890	391,590	78,850	299,590
奈良県	166,870	22,590	144,280	162,470	21,950	140,520	4,400	640	3,760
和歌山県	261,550	46,150	211,580	202,760	34,500	164,450	58,790	11,650	47,140
鳥取県	175,600	29,980	138,980	105,920	16,810	87,920	69,680	13,180	51,060
島根県	201,270	44,450	156,820	92,370	16,980	75,390	108,900	27,470	81,430
岡山県	333,330	79,310	251,860	109,860	23,090	86,760	223,480	56,220	165,100
広島県	592,940	133,270	447,910	196,890	55,290	134,480	396,040	77,980	313,430
山口県	328,250	85,360	237,230	149,460	40,450	105,730	178,790	44,910	131,500
徳島県	112,730	10,050	99,960	56,210	4,290	50,090	56,520	5,760	49,870
香川県	211,950	33,810	171,640	100,470	11,670	87,810	111,480	22,130	83,830
愛媛県	258,440	54,030	204,410	100,910	12,580	88,320	157,530	41,450	116,080
高知県	203,490	41,900	153,890	74,730	11,310	60,590	128,750	30,590	93,300
福岡県	977,300	222,500	718,020	223,660	84,500	125,460	753,630	138,000	592,560
佐賀県	190,980	33,950	148,170	88,990	14,980	72,770	101,990	18,970	75,410
長崎県	502,210	93,510	400,980	289,490	37,670	251,280	211,780	55,750	148,830
熊本県	529,580	112,440	408,350	243,300	49,470	193,830	286,280	62,970	214,520
大分県	442,090	67,690	362,920	269,200	36,870	227,100	172,890	30,820	135,820
宮崎県	182,210	54,360	122,920	54,800	16,910	37,890	127,410	37,450	85,030
鹿児島県	471,090	115,230	346,710	256,200	51,820	201,950	214,890	63,410	144,760
沖縄県	1,151,930	122,780	1,023,700	978,780	86,140	888,550	173,150	36,650	135,160
運輸局等(再掲) 2)									
北海道運輸局	2,287,470	970,310	1,272,780	1,472,500	552,120	891,220	814,860	418,080	381,560
東北運輸局	3,030,120	856,500	2,135,170	1,492,200	467,620	1,006,920	1,537,920	388,880	1,128,260
関東運輸局	8,251,690	1,843,870	6,268,110	3,490,830	670,780	2,786,770	4,760,860	1,173,090	3,481,340
北陸信越運輸局	2,747,340	630,360	2,041,420	1,674,770	382,090	1,276,250	1,063,310	248,270	765,170
中部運輸局	3,409,960	791,390	2,523,960	1,752,220	419,690	1,308,150	1,657,740	371,710	1,215,800
近畿運輸局	4,523,950	797,630	3,585,720	2,510,890	419,650	2,058,390	2,011,960	377,970	1,527,320
中国運輸局	1,631,380	372,370	1,232,800	654,490	152,630	490,280	976,890	219,750	742,520
四国運輸局	786,610	139,780	629,890	332,320	39,850	286,810	454,290	99,930	343,080
九州運輸局	3,295,450	699,670	2,508,070	1,425,640	292,210	1,110,280	1,868,870	407,390	1,396,930
沖縄総合事務局	1,151,930	122,780	1,023,700	978,780	86,140	888,550	173,150	36,650	135,160

1)宿泊目的割合不詳を含む。

2)居住地不詳を含む。

3)長野県は北陸信越運輸局、福井県は中部運輸局に含まれる。

参考第2表 月(3区分)、施設所在地(47区分及び運輸局等)、宿泊目的割合(2区分)、居住地(2区分)別延べ宿泊者数(従業者数10人以上の施設) (続き)

施設所在地(47区分 及び運輸局等)	宿泊目的割合(2区分)、居住地(2区分)								
	延べ 宿泊者数 1)、2)	観光目的の宿泊者が50%以上			観光目的の宿泊者が50%未満				
		県内 1)	県外 1)	2)	2)	県内	県外	2)	県内
平成24年 11月	30,500,920	7,195,320	22,635,940	15,281,320	3,532,530	11,562,170	15,209,400	3,662,620	11,073,180
北海道	1,603,570	798,160	777,480	926,210	432,560	478,500	677,290	365,530	298,990
青森県	284,930	81,130	200,060	89,030	28,620	60,410	195,900	52,500	139,650
岩手県	400,730	130,780	267,750	209,160	82,030	124,930	191,570	48,750	142,820
宮城県	745,740	252,190	490,360	319,370	155,050	163,910	426,370	97,140	326,450
秋田県	229,770	63,220	162,410	99,320	29,780	69,420	130,450	33,440	93,000
山形県	364,720	127,100	225,510	197,840	83,440	103,570	166,890	43,670	121,940
福島県	680,760	233,230	439,720	369,260	138,850	230,220	311,500	94,380	209,490
茨城県	317,820	94,860	220,450	87,490	35,790	51,700	230,330	59,070	168,750
栃木県	688,850	132,690	545,480	493,540	91,440	391,890	195,310	41,250	153,600
群馬県	590,710	133,490	453,310	437,300	101,560	335,740	153,410	31,940	117,570
埼玉県	283,000	71,410	196,020	42,830	18,840	23,990	240,160	52,570	172,030
千葉県	1,362,180	194,180	1,150,590	923,070	110,550	802,640	439,110	83,640	347,950
東京都	3,383,650	878,190	2,461,560	593,250	163,280	429,500	2,790,400	714,910	2,032,070
神奈川県	1,259,270	340,900	866,500	637,840	184,660	435,590	621,430	156,240	430,910
新潟県	653,170	221,930	406,500	317,710	128,710	184,910	335,460	93,220	221,600
富山県	265,410	74,930	188,420	139,650	56,180	81,420	125,760	18,750	107,010
石川県	573,860	126,390	421,730	329,680	80,360	249,320	244,170	46,030	172,410
福井県	214,510	54,690	156,650	113,840	35,770	75,630	100,670	18,920	81,010
山梨県	429,670	56,720	368,760	314,230	30,870	282,880	115,440	25,850	85,890
長野県	915,590	206,490	695,630	607,710	125,450	480,220	299,660	81,040	215,410
岐阜県	394,870	77,860	314,470	281,380	47,990	230,850	113,480	29,870	83,620
静岡県	1,377,050	286,880	1,051,610	897,150	182,250	708,840	479,900	104,630	342,760
愛知県	961,980	292,300	637,750	247,770	122,890	120,150	714,210	169,410	517,600
三重県	561,830	105,420	439,520	357,990	59,410	289,350	203,830	46,010	150,180
滋賀県	323,250	50,660	257,700	202,650	29,930	172,720	120,260	20,730	84,980
京都府	1,425,800	115,990	1,239,620	1,141,400	70,400	1,045,880	283,520	45,590	193,740
大阪府	1,801,550	328,790	1,430,680	536,750	112,400	424,350	1,264,800	216,400	1,066,330
兵庫県	907,450	234,820	649,900	495,560	154,470	332,740	411,890	80,350	317,170
奈良県	168,420	16,830	151,590	164,070	16,540	147,530	4,350	290	4,060
和歌山県	286,970	48,930	233,920	225,270	36,660	184,490	61,690	12,270	49,420
鳥取県	197,430	31,900	158,980	125,770	18,070	106,460	71,660	13,830	52,520
島根県	205,270	42,320	162,950	97,890	16,330	81,560	107,390	25,990	81,400
岡山県	341,190	80,040	258,970	117,810	23,980	93,840	223,380	56,070	165,140
広島県	602,970	126,740	464,750	199,780	52,610	140,180	403,190	74,130	324,570
山口県	326,520	81,620	239,640	159,640	38,050	118,180	166,880	43,570	121,460
徳島県	115,320	10,340	101,940	58,350	4,140	52,160	56,970	6,200	49,770
香川県	243,620	38,330	198,170	123,710	14,540	107,870	119,920	23,790	90,300
愛媛県	266,150	53,100	213,040	107,410	12,150	95,260	158,740	40,960	117,790
高知県	192,910	37,430	148,160	67,660	9,380	55,660	125,250	28,050	92,500
福岡県	1,042,710	233,500	768,990	241,350	81,900	143,320	801,360	151,600	625,670
佐賀県	204,580	33,020	162,050	98,240	14,630	82,430	106,340	18,380	79,610
長崎県	477,880	88,660	381,420	277,730	34,940	242,310	199,450	53,610	138,510
熊本県	560,390	114,980	435,440	262,720	51,910	210,810	297,670	63,080	224,630
大分県	510,660	77,510	420,580	321,830	44,010	271,470	188,840	33,500	149,110
宮崎県	198,920	56,820	136,450	62,940	17,770	45,170	135,980	39,050	91,280
鹿児島県	507,170	127,650	368,730	280,070	59,120	218,860	227,100	68,530	149,860
沖縄県	1,050,190	130,190	914,050	880,120	92,280	783,360	170,070	37,920	130,690
運輸局等(再掲) 2)									
北海道運輸局	1,603,570	798,160	777,480	926,210	432,560	478,500	677,290	365,530	298,990
東北運輸局	2,706,650	887,640	1,785,800	1,283,980	517,770	752,450	1,422,670	369,880	1,033,350
関東運輸局	8,315,140	1,902,440	6,262,680	3,529,550	736,980	2,753,920	4,785,590	1,165,460	3,508,760
北陸信越運輸局	2,408,030	629,750	1,712,280	1,394,760	390,710	995,870	1,005,050	239,040	716,420
中部運輸局	3,510,220	817,150	2,599,990	1,898,130	448,320	1,424,820	1,612,090	368,830	1,175,170
近畿運輸局	4,913,430	796,030	3,963,410	2,765,700	420,400	2,307,710	2,146,530	375,630	1,655,690
中国運輸局	1,673,390	362,630	1,285,300	700,890	149,040	540,210	972,500	213,590	745,080
四国運輸局	818,000	139,200	661,310	357,130	40,210	310,950	460,880	99,000	350,360
九州運輸局	3,502,300	732,130	2,673,650	1,544,870	304,280	1,214,380	1,956,740	427,750	1,458,680
沖縄総合事務局	1,050,190	130,190	914,050	880,120	92,280	783,360	170,070	37,920	130,690

1)宿泊目的割合不詳を含む。

2)居住地不詳を含む。

3)長野県は北陸信越運輸局、福井県は中部運輸局に含まれる。

参考第2表 月(3区分)、施設所在地(47区分及び運輸局等)、宿泊目的割合(2区分)、居住地(2区分)別延べ宿泊者数(従業者数10人以上の施設) (続き)

施設所在地(47区分 及び運輸局等)	宿泊目的割合(2区分)、居住地(2区分)								
	延べ 宿泊者数 1)、2)	観光目的の宿泊者が50%以上			観光目的の宿泊者が50%未満				
		県内 1)	県外 1)	2)	2)	県内	県外	2)	県内
平成24年 12月	28,346,420	7,505,940	20,210,730	13,785,190	3,751,460	9,870,520	14,545,780	3,753,710	10,334,310
北海道	1,772,440	732,470	1,016,370	1,094,280	382,420	701,940	678,070	349,960	314,430
青森県	241,850	90,620	147,700	74,850	42,030	32,820	166,990	48,590	114,880
岩手県	348,150	146,830	200,190	187,950	101,310	85,510	160,200	45,520	114,680
宮城県	682,610	264,440	403,740	262,640	156,270	106,230	419,970	108,170	297,510
秋田県	177,470	66,710	107,470	65,870	32,170	33,690	111,590	34,540	73,770
山形県	328,950	149,970	169,290	189,500	107,470	73,240	139,450	42,500	96,050
福島県	600,370	256,900	336,200	315,540	161,540	153,560	284,830	95,360	182,630
茨城県	303,950	104,950	197,410	90,070	43,160	46,910	213,880	61,790	150,500
栃木県	547,310	135,930	400,660	365,450	93,610	261,900	181,860	42,310	138,760
群馬県	538,900	143,890	391,360	376,780	109,560	267,220	162,120	34,330	124,130
埼玉県	276,050	72,590	187,550	37,910	17,590	20,330	238,140	55,000	167,220
千葉県	1,432,250	228,650	1,184,090	968,350	124,900	831,830	463,900	103,740	352,250
東京都	3,473,590	922,120	2,492,550	637,990	180,120	457,360	2,835,600	742,000	2,035,190
神奈川県	1,244,710	358,960	838,400	583,600	178,330	387,890	661,110	180,620	450,510
新潟県	580,040	224,770	341,250	295,170	130,500	160,620	284,870	94,260	180,630
富山県	202,740	80,500	120,830	102,350	62,640	38,300	100,390	17,860	82,530
石川県	465,970	135,540	310,260	268,000	94,420	173,580	197,960	41,120	136,680
福井県	188,070	59,990	125,530	106,820	44,570	60,010	81,250	15,420	65,520
山梨県	329,590	57,290	269,320	226,840	33,870	192,660	102,760	23,420	76,660
長野県	880,110	213,390	650,940	613,830	132,910	474,010	258,890	80,480	176,920
岐阜県	317,910	77,750	238,180	213,300	49,720	161,600	104,610	28,030	76,580
静岡県	1,358,030	305,780	1,013,250	887,260	196,330	685,640	470,770	109,450	327,610
愛知県	956,480	329,150	596,560	247,860	146,240	97,600	708,630	182,900	498,960
三重県	517,760	120,140	379,720	309,870	71,930	229,770	207,890	48,210	149,950
滋賀県	251,210	51,270	189,290	159,640	33,040	126,600	91,240	18,230	62,690
京都府	1,175,390	122,290	995,990	932,240	77,640	835,860	242,110	44,660	160,130
大阪府	1,779,290	358,950	1,384,170	527,040	122,060	404,980	1,252,250	236,900	979,190
兵庫県	908,370	253,720	627,380	483,240	168,920	306,220	425,130	84,800	321,160
奈良県	113,270	20,270	93,000	110,330	19,940	90,390	2,940	330	2,610
和歌山県	252,990	49,580	201,400	197,750	38,370	157,370	55,240	11,210	44,030
鳥取県	167,480	37,130	124,260	106,160	24,490	80,550	61,320	12,650	43,710
島根県	147,100	45,160	101,940	61,230	21,390	39,840	85,870	23,770	62,100
岡山県	285,660	79,460	204,200	87,950	24,830	62,980	197,710	54,630	141,220
広島県	493,660	124,190	361,690	127,880	45,870	78,580	365,780	78,320	283,110
山口県	278,720	80,960	193,130	124,780	40,100	81,700	153,940	40,860	111,430
徳島県	87,500	9,670	75,400	39,830	3,320	34,780	47,670	6,350	40,620
香川県	191,740	36,220	149,960	90,290	15,260	73,920	101,450	20,960	76,040
愛媛県	221,390	55,860	165,530	82,000	16,760	65,240	139,390	39,100	100,290
高知県	151,810	34,820	110,080	48,490	9,140	37,420	103,320	25,680	72,660
福岡県	1,006,860	247,940	719,490	221,420	88,070	117,870	785,440	159,870	601,620
佐賀県	175,370	29,060	137,300	82,070	13,750	67,300	93,300	15,300	70,000
長崎県	421,360	86,390	327,710	226,100	33,250	192,590	188,670	52,450	129,220
熊本県	453,100	103,620	341,190	197,350	42,920	154,430	255,750	60,700	186,760
大分県	447,880	89,060	349,250	266,430	49,130	213,670	181,450	39,930	135,580
宮崎県	171,530	57,210	110,270	50,590	16,980	33,610	120,930	40,230	76,660
鹿児島県	406,000	120,930	276,720	211,330	57,500	153,120	194,670	63,430	123,600
沖縄県	993,440	132,880	852,620	828,970	95,110	727,270	164,470	37,780	125,350
運輸局等(再掲) 2)									
北海道運輸局	1,772,440	732,470	1,016,370	1,094,280	382,420	701,940	678,070	349,960	314,430
東北運輸局	2,379,400	975,470	1,364,590	1,096,350	600,790	485,060	1,283,040	374,680	879,530
関東運輸局	8,146,370	2,024,360	5,961,330	3,286,990	781,140	2,466,100	4,859,370	1,243,220	3,495,240
北陸信越運輸局	2,128,860	654,200	1,423,270	1,279,350	420,470	846,510	842,110	233,730	576,760
中部運輸局	3,338,250	892,810	2,353,230	1,765,110	508,800	1,234,620	1,573,140	384,010	1,118,610
近畿運輸局	4,480,520	856,080	3,491,230	2,410,240	459,970	1,921,420	2,068,910	396,110	1,569,800
中国運輸局	1,372,610	366,900	985,200	507,990	156,670	343,650	864,620	210,230	641,560
四国運輸局	652,440	136,570	500,970	260,620	44,480	211,370	391,820	92,090	289,610
九州運輸局	3,082,100	734,210	2,261,920	1,255,290	301,610	932,590	1,820,220	431,910	1,323,430
沖縄総合事務局	993,440	132,880	852,620	828,970	95,110	727,270	164,470	37,780	125,350

1)宿泊目的割合不詳を含む。

2)居住地不詳を含む。

3)長野県は北陸信越運輸局、福井県は中部運輸局に含まれる。

参考第2表 月(3区分)、施設所在地(47区分及び運輸局等)、宿泊施設タイプ(5区分)、居住地(2区分)別延べ宿泊者数(従業者数10人以上の施設)

施設所在地(47区分 及び運輸局等)	宿泊施設タイプ(5区分)、居住地(2区分)																		
	延べ 宿泊者数 1)、2)	旅 館		リゾートホテル			ビジネスホテル			シティホテル			会社・団体の宿泊所						
		県内 1)	県外 1)	2)	県内	県外	2)	県内	県外	2)	県内	県外	2)	県内	県外	2)	県内	県外	
平成24年10～12月計	89,963,240	21,925,920	66,068,290	20,366,080	6,112,210	13,916,860	14,603,490	2,660,900	11,862,200	36,568,110	8,649,920	26,547,530	15,839,590	3,453,530	12,298,360	1,079,810	424,600	634,480	
北海道	5,663,480	2,500,940	3,066,630	1,657,610	808,600	796,840	667,020	242,560	424,460	1,999,060	993,990	963,920	1,296,120	425,410	870,710	27,540	20,730	4,200	
青森県	906,360	251,350	643,790	269,130	83,860	185,270	42,870	10,410	32,460	518,420	130,590	376,610	65,220	21,440	43,780	220	130	90	
岩手県	1,204,790	397,500	802,100	469,500	192,000	272,300	268,770	83,830	184,940	344,100	88,850	255,250	112,420	26,680	85,740	2,700	2,350	350	
宮城県	2,177,830	737,090	1,420,120	693,590	354,770	338,110	268,250	110,280	157,970	996,420	202,800	773,730	128,200	26,170	102,030	7,220	5,850	1,370	
秋田県	703,820	198,130	492,180	288,100	81,620	203,520	53,400	14,970	38,430	272,780	71,300	190,920	73,780	20,740	53,040	1,700	1,390	320	
山形県	1,113,710	412,220	663,970	540,700	233,740	269,430	64,360	33,000	31,360	430,480	111,990	318,490	52,060	13,510	38,550	15,160	11,270	3,890	
福島県	2,009,660	723,320	1,263,410	855,740	379,630	476,120	362,870	92,850	269,130	717,710	223,010	472,670	55,290	17,440	37,840	6,970	3,900	3,060	
茨城県	909,310	285,640	617,480	209,680	85,680	123,330	46,230	20,740	25,490	545,080	144,720	394,840	91,840	21,970	69,870	13,490	9,600	3,890	
栃木県	1,949,860	388,740	1,529,370	749,720	138,410	601,170	567,550	112,410	433,520	489,950	99,660	390,290	68,860	16,020	52,840	43,190	11,810	31,390	
群馬県	1,740,390	399,220	1,329,440	946,800	247,280	699,520	303,570	47,760	255,810	424,910	91,970	332,940	55,980	10,670	33,580	7,660	500	7,160	
埼玉県	826,610	211,420	567,970	76,920	37,600	39,310	47,220	17,160	30,060	587,090	127,420	412,450	103,420	24,500	78,920	2,040	1,430	610	
千葉県	4,160,440	611,040	3,499,570	282,420	110,530	144,120	2,157,450	169,450	1,988,000	930,150	190,020	722,510	737,530	122,840	614,690	39,780	12,390	27,390	
東京都	10,235,210	2,676,730	7,411,130	135,720	43,540	92,180	147,370	43,730	103,640	5,752,450	1,359,460	4,298,060	3,809,800	1,079,910	2,683,030	87,970	18,460	69,510	
神奈川県	3,715,310	1,031,680	2,539,170	559,410	195,040	352,680	644,280	154,390	479,830	1,517,990	380,910	1,014,800	773,740	189,690	584,050	152,140	66,190	85,550	
新潟県	1,957,650	670,590	1,219,960	723,990	322,510	385,340	256,850	59,110	197,750	783,590	212,260	520,370	137,390	49,220	88,180	12,520	3,510	9,010	
富山県	777,330	222,010	550,120	311,610	140,950	165,830	64,000	17,700	46,300	311,970	51,950	260,020	72,010	6,200	65,800	7,300	4,870	2,420	
石川県	1,587,470	377,450	1,139,520	608,810	170,790	438,030	131,260	34,930	96,330	638,350	136,070	431,780	185,230	16,820	168,410	17,200	13,860	3,340	
福井県	591,000	159,420	422,600	268,160	96,440	169,860	37,870	4,490	26,430	234,160	46,700	187,460	42,330	5,390	36,790	7,300	5,490	1,800	
山梨県	1,176,060	166,190	997,990	524,270	54,600	469,670	234,870	17,040	217,830	318,600	76,160	232,140	28,580	5,950	22,630	26,130	8,320	17,800	
長野県	2,961,790	644,260	2,267,380	1,064,040	274,240	784,960	827,040	90,270	726,060	824,240	217,870	573,080	118,980	39,170	79,810	46,430	3,420	41,710	
岐阜県	1,176,390	241,140	927,400	479,170	89,520	385,490	251,600	41,400	206,520	353,550	85,020	268,530	75,180	19,280	55,900	12,200	4,390	7,810	
静岡県	3,968,640	855,370	2,997,780	1,298,800	291,300	1,005,000	1,093,910	209,700	876,360	1,177,980	267,230	812,330	228,320	44,150	184,170	134,520	24,300	106,310	
愛知県	2,903,320	921,480	1,886,930	421,680	238,830	175,450	165,240	106,390	58,860	1,555,690	359,070	1,115,210	667,250	157,380	503,770	61,780	40,000	21,780	
三重県	1,619,080	323,940	1,242,470	512,590	101,520	401,450	389,200	64,260	324,940	612,980	123,530	463,390	76,910	27,320	35,040	23,250	6,550	14,280	
滋賀県	854,410	150,410	664,880	323,590	137,900	258,680	45,210	213,470	278,840	45,900	194,770	116,460	25,140	91,320	20,600	7,010	13,590		
京都府	3,875,640	354,460	3,331,890	839,940	52,380	753,690	244,030	25,250	214,840	1,251,470	174,250	957,850	1,325,830	78,030	1,247,810	55,510	10,080	45,430	
大阪府	5,281,360	1,022,690	4,139,050	1,088,070	66,920	41,150	407,930	52,760	355,170	2,713,930	457,930	2,136,380	1,925,430	367,130	1,558,310	26,290	21,600	4,680	
兵庫県	2,656,430	717,820	1,868,760	712,800	239,880	459,770	400,450	134,490	255,960	838,860	153,250	648,880	590,340	143,690	446,640	66,760	20,780	36,010	
奈良県	448,560	59,690	388,870	157,710	25,550	132,160	40,180	7,410	32,770	94,920	4,190	90,740	118,190	13,110	105,080	6,860	3,150		
和歌山県	801,510	144,670	646,900	456,240	73,920	372,500	144,470	26,420	118,050	140,560	25,610	114,960	36,030	9,670	26,360	15,030	8,600	9,160	
鳥取県	540,510	99,020	422,210	313,860	57,360	252,960	2,720	300	700	144,660	24,500	106,150	61,940	13,840	48,100	-	-	-	
島根県	553,640	131,930	421,710	216,360	47,970	168,400	10,780	2,330	8,450	277,870	68,990	208,880	39,420	9,200	30,220	6,140	2,730	3,410	
岡山県	960,180	238,820	715,030	187,880	43,910	143,830	101,340	17,270	84,060	479,880	132,480	341,200	167,700	34,590	133,110	1,370	250	1,110	
広島県	1,689,570	384,200	1,274,350	248,940	66,600	165,530	207,320	57,260	150,060	870,780	175,920	683,080	289,800	42,520	244,890	18,610	11,790	6,820	
山口県	933,480	247,940	670,000	333,990	86,040	238,290	31,940	8,710	23,230	491,320	127,030	358,400	58,140	14,510	43,630	660	560	100	
徳島県	315,550	30,060	277,290	98,550	9,280	81,080	58,840	2,510	56,330	145,790	16,490	129,300	7,960	1,040	6,920	1,590	0	1,590	
香川県	647,310	108,360	519,770	159,950	20,570	137,500	142,860	18,120	124,740	241,620	44,470	181,350	86,360	20,330	64,520	7,030	1,060	5,970	
愛媛県	745,980	162,990	582,980	248,070	33,530	214,540	34,490	5,900	28,590	368,610	102,950	265,660	78,600	16,400	62,200	11,520	2,960	8,560	
高知県	548,200	114,150	412,130	142,560	15,190	119,990	25,630	17,400	299,770	70,500	214,720	71,850	14,680	57,170	-	-	-	-	
福岡県	3,026,860	703,940	2,206,500	173,890	83,560	83,950	233,790	92,510	141,290	1,912,520	349,130	1,473,770	578,060	106,400	471,660	42,310	30,810	11,510	
佐賀県	570,930	96,020	447,510	215,430	41,150	170,840	66,960	8,010	58,960	263,150	39,270	204,330	19,420	4,660	10,350	2,900	920	1,970	
長崎県	1,401,450	268,550	1,110,110	273,740	52,210	220,380	401,250	35,170	366,070	530,950	143,020	366,410	165,720	16,690	149,030	18,970	16,250	2,710	
熊本県	1,543,080	331,040	1,184,980	451,210	111,970	339,240	255,890	30,490	225,410	682,040	150,900	504,080	132,040	24,840	107,200	8,000	5,160	2,840	
大分県	1,400,630	234,260	1,132,750	463,550	79,800	368,540	392,180	49,460	342,720	465,880	90,520	356,950	74,440	13,690	60,740	4,180	720	3,460	
宮崎県	552,660	168,390	369,630	85,770	24,460	61,310	43,270	15,730	27,540	367,340	111,930	240,780	55,230	16,040	39,190	-	-	-	
鹿児島県	1,384,250	363,810	992,150	365,010	82,970	275,850	198,760	53,220	145,540	612,940	175,730	415,100	186,710	41,570	145,140	8,090	2,190	5,900	
沖縄県	3,195,550	385,860	2,790,370	2,910	440	2,470	1,806,670	165,330	1,638,410	756,740	172,460	572,030	597,520	37,930	559,590	3,270	1,810	1,460	
運輸局等(再掲)2)																			
北海道運輸局	5,663,480	2,500,940	3,066,630	1,657,610	808,600	796,840	667,020	242,560	424,460	1,999,060	993,990	963,920	1,296,120	425,410	870,710	27,540	20,730	4,200</	



参考第2表 月(3区分)、施設所在地(47区分及び運輸局等)、宿泊施設タイプ(5区分)、居住地(2区分)別延べ宿泊者数(従業者数10人以上の施設) (続き)

施設所在地(47区分 及び運輸局等)	宿泊施設タイプ(5区分)、居住地(2区分)																		
	延べ 宿泊者数 1)、2)	旅館		リゾートホテル			ビジネスホテル			シティホテル			会社・団体の宿泊所						
		県内 1)	県外 1)	2)	県内	県外	2)	県内	県外	2)	県内	県外	2)	県内	県外	2)	県内	県外	
平成24年10月	31,115,900	7,224,660	23,221,620	7,244,410	1,925,410	5,191,920	5,160,510	860,840	4,272,140	12,454,170	2,922,910	9,076,980	5,308,810	1,115,400	4,163,870	375,990	156,550	212,750	
北海道	2,287,470	970,310	1,272,780	754,590	336,600	389,890	274,510	106,430	168,080	747,960	367,010	365,860	494,170	148,750	345,420	10,890	7,800	1,880	
青森県	379,590	79,610	296,030	122,330	20,750	101,580	23,990	3,430	20,570	200,690	45,820	150,920	27,800	8,050	19,750	70	30	40	
岩手県	455,910	119,880	334,160	176,410	56,580	117,960	107,390	20,800	86,590	126,460	30,550	95,900	41,990	9,700	32,290	1,090	950	130	
宮城県	749,470	220,460	526,020	235,090	98,850	136,070	95,980	26,030	69,950	339,890	69,760	267,310	45,430	8,990	36,440	2,510	1,830	680	
秋田県	296,590	68,200	222,300	136,830	29,660	105,290	25,770	5,450	20,320	100,320	23,070	73,040	27,260	6,240	21,010	490	370	120	
山形県	420,040	135,150	269,170	201,640	69,450	116,460	24,890	12,090	12,800	163,600	40,330	123,270	19,210	5,010	14,200	5,690	3,710	1,990	
福島県	728,520	233,200	487,490	304,720	117,820	186,900	143,560	27,530	115,760	253,800	78,070	168,170	19,180	5,850	13,330	2,730	1,230	1,490	
茨城県	287,540	85,830	199,630	58,250	21,630	36,350	14,550	5,720	8,830	181,700	47,660	132,220	27,250	6,440	20,810	3,770	2,410	1,350	
栃木県	713,700	120,130	583,220	289,240	41,180	244,950	205,850	33,610	165,010	169,870	33,550	136,330	22,190	4,570	17,610	15,460	3,710	11,750	
群馬県	610,780	121,840	484,780	324,150	69,350	254,810	126,190	19,220	106,970	139,180	29,840	109,340	18,230	2,980	11,090	2,560	110	2,450	
埼玉県	267,560	67,410	184,390	23,080	11,190	11,890	14,390	5,360	9,030	192,940	41,130	136,060	32,560	7,860	24,710	610	430	180	
千葉県	1,366,000	188,220	1,164,890	83,060	32,220	44,570	720,990	51,820	669,170	304,120	60,870	237,920	240,750	37,330	203,420	12,710	3,760	8,960	
東京都	3,377,970	876,420	2,457,010	45,650	14,430	31,230	50,220	14,170	36,040	1,908,970	457,080	1,424,700	1,247,250	341,780	889,850	29,130	5,960	23,170	
神奈川県	1,211,330	331,830	834,270	184,710	62,810	118,080	211,430	49,800	158,300	499,690	125,460	336,240	247,580	58,790	188,790	47,520	20,340	27,080	
新潟県	724,440	223,890	472,210	281,880	106,490	168,140	91,030	20,260	70,770	281,500	70,650	189,760	48,120	16,110	32,010	4,800	1,240	3,560	
富山県	309,170	66,580	240,870	117,510	39,240	76,910	34,650	5,350	29,290	120,890	18,630	102,260	27,650	1,750	25,900	2,280	1,430	860	
石川県	547,650	115,520	407,530	197,540	45,080	152,460	47,180	10,500	36,670	227,490	48,330	154,560	65,890	4,470	61,420	4,990	3,840	1,150	
福井県	188,420	44,730	140,430	74,130	22,290	50,920	12,330	1,590	8,450	83,660	16,750	66,910	15,400	1,990	13,360	2,550	1,770	790	
山梨県	416,800	52,180	359,910	181,380	15,970	165,410	89,340	5,150	84,190	109,740	25,420	80,400	9,260	1,660	7,600	9,000	2,620	6,380	
長野県	1,166,080	224,380	920,810	399,080	86,170	310,260	344,400	34,890	305,020	307,690	76,580	218,130	44,400	13,960	30,090	20,020	1,170	18,080	
岐阜県	463,620	85,530	374,750	197,110	29,960	165,520	100,800	17,260	81,830	130,470	29,250	101,220	29,700	7,370	22,330	4,530	1,390	3,140	
静岡県	1,233,560	262,700	932,920	394,680	84,390	309,670	318,230	60,870	254,580	390,140	86,740	271,190	73,490	13,670	59,810	41,910	8,820	31,840	
愛知県	984,870	300,040	652,630	128,320	69,120	57,470	52,090	29,690	22,400	535,120	120,110	386,570	226,220	51,160	173,020	28,540	19,480	9,060	
三重県	539,490	98,380	423,230	167,960	27,050	137,490	123,790	18,920	104,880	213,870	42,040	163,350	25,520	8,110	12,150	6,640	1,950	3,960	
滋賀県	279,950	48,480	217,900	52,360	7,580	44,780	83,180	14,200	68,980	92,360	14,500	64,570	36,590	7,720	28,870	7,040	2,560	4,490	
京都府	1,274,450	116,180	1,096,290	286,700	15,640	259,870	75,090	7,750	66,120	410,290	58,460	313,220	432,550	26,210	406,340	17,350	3,380	13,970	
大阪府	1,700,520	334,950	1,324,190	34,950	20,530	14,420	142,590	18,830	123,760	864,640	151,330	671,930	613,980	115,600	498,380	11,820	10,320	1,510	
兵庫県	840,610	229,270	591,480	212,560	67,990	141,230	126,660	45,880	77,410	271,470	51,020	209,890	191,330	46,250	145,080	18,540	5,940	10,000	
奈良県	166,870	22,590	144,280	62,720	8,930	53,780	13,120	2,470	10,650	31,410	1,260	30,150	39,700	4,420	35,280	1,220	260	960	
和歌山県	261,550	46,150	211,580	148,960	23,710	121,460	45,550	7,860	37,700	46,910	8,790	38,120	12,160	2,940	9,220	5,040	1,940	3,080	
鳥取県	175,600	29,980	138,980	98,260	16,400	80,670	1,230	110	260	50,450	7,930	37,930	20,310	4,660	15,650	-	-	-	
島根県	201,270	44,450	156,820	78,160	14,210	63,960	5,500	1,030	4,470	100,000	24,520	75,480	14,410	3,380	11,030	2,020	940	1,080	
岡山県	333,330	79,310	251,860	60,640	12,060	48,580	37,670	6,040	31,630	166,990	44,440	120,390	58,180	11,910	46,270	410	60	350	
広島県	592,940	133,270	447,910	95,910	23,160	65,950	73,260	18,380	54,880	296,450	60,210	232,170	97,640	12,970	83,780	8,480	6,270	2,220	
山口県	328,250	85,360	237,230	112,480	27,560	81,640	11,380	2,440	8,940	174,750	43,670	128,690	19,920	4,640	15,270	360	320	40	
徳島県	112,730	10,050	99,960	37,150	3,240	31,200	19,590	920	18,670	51,070	5,330	45,740	2,800	250	2,550	630	0	630	
香川県	211,950	33,810	171,640	54,960	6,290	48,010	42,630	4,640	37,990	80,560	14,200	60,830	29,450	7,210	21,910	1,450	210	1,240	
愛媛県	258,440	54,030	204,410	86,560	10,510	76,050	11,560	1,350	10,210	126,880	34,910	91,970	27,450	5,610	21,850	4,170	1,140	3,030	
高知県	203,490	41,900	153,890	56,490	5,200	48,450	9,360	3,350	6,000	107,510	25,980	76,660	26,860	5,440	21,410	-	-	-	
福岡県	977,300	222,500	718,020	58,550	29,020	28,780	74,440	26,690	47,750	614,670	106,740	478,490	185,360	33,430	151,930	15,490	11,330	4,160	
佐賀県	190,980	33,950	148,170	73,960	15,440	57,280	21,760	3,060	18,690	86,300	12,270	67,610	6,350	1,740	3,410	1,350	460	900	
長崎県	502,210	93,510	400,980	99,280	15,780	83,030	141,430	12,770	128,670	186,030	48,020	130,830	61,020	5,530	55,490	10,250	9,410	840	
熊本県	529,580	112,440	408,350	153,530	38,510	115,020	90,670	10,420	80,250	230,010	48,830	172,380	45,650	8,100	37,550	4,900	3,880	1,020	
大分県	442,090	67,690	362,920	146,030	22,220	118,570	122,850	14,400	108,450	147,730	26,730	114,760	24,070	4,090	19,980	1,240	220	1,020	
宮崎県	182,210	54,360	122,920	28,500	7,830	20,670	13,580	5,030	8,550	121,410	35,580	80,890	18,380	5,830	12,550	-	-	-	
鹿児島県	471,090	115,230	346,710	125,220	25,230	97,170	67,800	17,580	50,220	204,440	55,360	142,750	66,290	13,380	52,910	2,340	460	1,880	
沖縄県	1,151,930	122,780	1,023,700	1,200	120	1,080	676,080	49,710	626,380	262,130	58,140	199,890	202,260	11,510	190,750	1,400	1,120	280	
運輸局等(再掲)2)																			
北海道運輸局	2,287,470	970,310	1,272,780	754,590	336,600	389,890	274,510	106,430	168,080	747,960	367,010	365,860	494,170	148,750	345,420	10,890	7,800	1,880	
東北運輸局	3,030,120	856,500	2,135,170	1,177,000	393,110	764,260	421,590	95,320	326,000	1,184,760	287,610	878,620	180,860	43,840	137,020	12,580	8,130	4,450	
関東運輸局	8,251,690	1,843,870	6,268,110	1,189,520	268,760	907,280	1,432,940	184,840	1,237,540	3,506,210	821,000	2,593,200	1,845,070	461,410	1,363,880	120,750	39,340	81,310	
北陸信越運輸局	2,747,340	630,360	2,041,420	996,000	276,980	707,780	517,250	71,000	441,750	937,570	214,190	664,710	185,700	36,280	149,420	32,090	7,670	23,640	
中部運輸局	3,409,960	791,390	2,523,960	962,200	232,810	721,080	607,240	128,330	472,140	1,353,250	294,890	989,250	370,330	82,300	280,670	84,180	33,410	48,780	
近畿運輸局	4,523,950	797,630	3,585,720	798,240	144,380	635,550	486,190	96,980	384,620	1,717,070	285,360	1,327,870	1,326,300	203,140	1,123,160	61,010	24,390	34,010	
中国運輸局	1,631,380	372,370	1,232,800	445,450	93,390	340,790	129,040	28,010	100,180	788,630	180,770	594,660	210,460	37,560	172,000	11,270	7,580	3,690	
四国運輸局	786,610	139,780	629,890	235,160	25,250	203,720	83,130	10,260											

参考第2表 月(3区分)、施設所在地(47区分及び運輸局等)、宿泊施設タイプ(5区分)、居住地(2区分)別延べ宿泊者数(従業者数10人以上の施設)(続き)

施設所在地(47区分及び運輸局等)	宿泊施設タイプ(5区分)、居住地(2区分)																		
	延べ宿泊者数 1)、2)		旅館			リゾートホテル			ビジネスホテル			シティホテル			会社・団体の宿泊所				
			2)	県内	県外	2)	県内	県外	2)	県内	県外	2)	県内	県外	2)	県内	県外		
平成24年11月	30,500,920	7,195,320	22,635,940	7,178,670	2,037,760	5,026,150	4,814,100	856,510	3,931,970	12,373,790	2,854,450	9,052,810	5,309,220	1,124,030	4,155,240	359,390	135,030	217,500	
北海道	1,603,570	798,160	777,480	464,720	260,780	189,480	125,370	68,240	57,130	625,980	318,840	294,430	373,950	140,550	233,400	8,710	6,840	1,110	
青森県	284,930	81,130	200,060	79,900	25,580	54,320	10,080	2,850	7,240	171,090	44,300	123,050	20,900	6,870	14,030	100	60	30	
岩手県	400,730	130,780	267,750	152,770	64,090	86,470	87,020	26,580	60,440	118,280	29,500	88,790	39,290	8,840	30,450	810	680	130	
宮城県	745,740	252,190	490,360	258,390	130,380	127,590	91,280	36,210	55,070	324,690	64,300	257,620	42,430	7,820	34,610	2,400	2,060	350	
秋田県	229,770	63,220	162,410	91,400	25,650	65,240	16,040	4,410	11,640	93,420	23,510	66,290	25,000	7,100	17,900	670	560	110	
山形県	364,720	127,100	225,510	174,880	70,430	92,340	19,620	10,520	9,100	145,540	36,490	109,050	17,730	4,260	13,470	4,610	3,460	1,140	
福島県	680,760	233,230	439,720	295,540	122,640	172,900	117,250	27,780	89,280	243,210	73,730	161,860	18,930	5,980	12,950	2,060	1,300	760	
茨城県	317,820	94,860	220,450	75,240	28,180	46,840	15,590	6,850	8,730	188,710	48,470	137,940	32,950	7,390	25,560	4,860	3,490	1,370	
栃木県	688,850	132,690	545,480	268,930	46,970	218,980	203,640	39,570	156,370	165,350	33,470	131,870	24,750	4,740	20,010	15,670	4,440	11,230	
群馬県	590,710	133,490	453,310	335,910	83,710	252,200	95,160	15,680	79,470	138,250	29,560	108,680	19,350	4,010	11,430	1,500	1,990	1,310	
埼玉県	283,000	71,410	196,020	28,010	13,190	14,820	16,900	6,010	10,880	198,600	42,850	140,190	35,030	7,730	27,300	710	490	210	
千葉県	1,362,180	194,180	1,150,590	96,160	36,250	50,020	703,150	52,080	651,070	305,830	60,850	238,950	239,170	39,140	200,030	13,620	3,960	9,660	
東京都	3,383,650	878,190	2,461,560	46,180	14,320	31,860	46,650	14,780	31,870	1,907,000	448,790	1,431,430	1,254,660	350,870	888,550	31,330	6,320	25,010	
神奈川県	1,259,270	340,900	866,500	202,180	69,310	128,570	233,650	53,830	176,210	497,390	119,110	334,470	251,340	60,960	190,390	54,110	23,140	30,820	
新潟県	653,170	221,930	406,500	249,810	107,730	137,570	65,850	18,830	47,030	271,770	70,840	180,710	48,220	15,750	32,470	4,050	1,240	2,810	
富山県	265,410	74,930	188,420	110,470	48,160	60,250	17,920	5,820	12,100	106,170	17,540	88,640	25,060	1,750	23,310	2,480	1,590	900	
石川県	573,860	126,390	421,730	222,830	56,020	166,810	48,180	12,270	35,910	227,740	46,880	155,120	67,960	5,750	62,210	5,870	4,570	1,310	
福井県	214,510	54,690	156,650	100,450	32,390	67,400	13,620	1,640	9,540	82,320	16,360	65,960	15,210	1,970	13,170	2,340	1,800	550	
山梨県	429,670	56,720	368,760	202,960	18,860	184,100	82,160	5,640	76,520	110,280	26,140	80,440	10,330	1,650	8,680	9,810	3,100	6,710	
長野県	915,590	206,490	695,630	346,940	90,180	256,380	223,650	27,050	194,930	277,710	70,870	195,410	39,890	12,740	27,160	13,170	1,260	11,920	
岐阜県	394,870	77,860	314,470	161,940	29,480	131,020	86,420	12,100	73,230	116,890	28,990	87,900	24,560	5,640	18,920	4,150	1,420	2,730	
静岡県	1,377,050	286,880	1,051,610	461,720	98,760	362,040	382,840	71,040	308,920	398,200	87,740	277,950	79,910	15,560	64,350	43,540	8,310	34,100	
愛知県	961,980	292,300	637,750	146,720	75,540	68,530	55,950	35,180	20,770	515,030	118,650	369,640	220,130	48,060	169,540	16,400	10,400	6,000	
三重県	561,830	105,420	439,520	186,930	32,480	151,180	142,320	21,270	121,040	197,900	39,840	150,280	25,740	9,560	11,140	7,910	2,050	5,070	
滋賀県	323,250	50,660	272,590	61,380	6,740	54,630	100,190	15,150	85,050	106,890	16,670	75,660	43,100	8,850	34,250	6,120	1,870	4,250	
京都府	1,425,800	115,990	1,239,620	318,930	17,560	289,200	94,350	8,660	83,990	453,130	57,910	351,470	479,470	24,020	455,450	21,190	3,680	17,510	
大阪府	1,801,550	328,790	1,430,680	36,550	22,840	13,710	136,750	15,790	120,960	936,980	150,400	744,500	651,970	116,490	535,470	7,720	6,030	1,700	
兵庫県	907,450	234,820	649,900	257,230	82,510	170,180	143,720	42,590	97,330	276,500	49,950	216,160	192,070	45,550	146,520	25,070	7,360	13,720	
奈良県	168,420	16,830	151,590	59,580	7,890	51,690	16,390	2,410	13,990	37,060	1,310	35,750	44,810	3,560	41,250	1,710	260	1,450	
和歌山県	286,970	48,930	233,920	166,230	24,240	137,910	50,690	9,300	41,380	49,190	8,830	40,360	12,850	3,470	9,380	5,280	2,250	2,990	
鳥取県	197,430	31,900	158,980	116,630	17,560	97,830	1,090	170	390	51,750	8,480	38,480	21,300	4,810	16,500	-	-	-	
島根県	205,270	42,320	162,950	83,870	14,170	69,700	3,430	680	2,750	98,730	23,070	75,660	15,760	3,230	12,530	2,210	1,000	1,200	
岡山県	341,190	80,040	258,970	70,570	14,890	55,680	37,730	6,170	31,550	164,620	44,480	117,960	60,730	11,610	49,120	500	120	380	
広島県	602,970	126,740	464,750	98,150	24,510	66,900	78,490	18,630	59,860	300,930	57,440	239,570	101,550	13,080	87,670	5,780	3,010	2,770	
山口県	326,520	81,620	239,640	126,420	28,150	94,870	11,800	3,400	8,400	163,680	42,350	119,490	20,230	4,980	15,260	270	220	50	
徳島県	115,320	10,340	101,940	38,190	3,400	31,740	21,580	840	20,740	51,070	5,460	45,610	3,040	380	2,660	550	0	550	
香川県	243,620	38,330	198,170	61,970	6,620	54,700	56,720	7,050	49,670	86,260	15,360	65,080	32,680	7,690	24,330	2,960	420	2,540	
愛媛県	266,150	53,100	213,040	91,600	9,330	82,270	12,960	2,180	10,780	127,760	35,060	92,700	28,050	5,280	22,780	4,030	880	3,140	
高知県	192,910	37,430	148,160	51,620	4,970	44,030	8,710	2,200	6,510	104,120	23,290	76,130	25,800	4,950	20,850	-	-	-	
福岡県	1,042,710	233,500	768,990	66,140	30,000	33,220	84,030	29,660	54,370	656,320	117,930	507,620	198,000	35,640	162,360	12,180	8,560	3,620	
佐賀県	204,580	33,020	162,050	78,020	13,650	63,200	24,870	2,860	22,010	92,570	13,950	71,960	7,500	1,670	4,150	960	440	530	
長崎県	477,880	88,660	381,420	106,150	20,050	85,680	131,320	9,920	121,400	177,060	47,620	122,110	55,490	5,510	49,980	4,370	3,790	580	
熊本県	560,390	114,980	435,440	175,410	40,280	135,130	88,430	10,870	77,560	242,480	51,000	181,520	47,270	9,200	38,070	2,110	1,010	1,110	
大分県	510,660	77,510	420,580	180,070	28,570	145,150	141,170	15,160	126,010	161,730	28,890	126,620	25,980	4,600	21,380	1,590	280	1,310	
宮崎県	198,920	56,820	136,450	32,920	9,300	23,620	16,160	5,200	10,960	130,050	37,130	87,260	19,460	5,150	14,300	-	-	-	
鹿児島県	507,170	127,650	368,730	139,160	29,340	107,350	75,790	18,750	57,040	218,220	61,330	148,560	66,870	14,640	52,230	2,760	750	2,010	
沖縄県	1,050,190	130,190	914,050	970	100	870	577,490	52,670	524,820	259,360	58,940	195,940	202,780	15,020	187,760	1,180	390	790	
運輸局等(再掲) 2)																			
北海道運輸局	1,603,570	798,160	777,480	464,720	260,780	189,480	125,370	68,240	57,130	625,980	318,840	294,430	373,950	140,550	233,400	8,710	6,840	1,110	
東北運輸局	2,706,650	887,640	1,785,800	1,052,870	438,770	598,860	341,280	108,340	232,760	1,096,240	271,820	806,650	164,270	40,870	123,400	10,640	8,110	2,520	
関東運輸局	8,315,140	1,902,440	6,262,680	1,255,560	310,810	927,380	1,396,880	194,440	1,191,120	3,511,400	809,240	2,603,980	1,867,580	476,490	1,371,940	131,600	45,140</		

参考第2表 月(3区分)、施設所在地(47区分及び運輸局等)、宿泊施設タイプ(5区分)、居住地(2区分)別延べ宿泊者数(従業者数10人以上の施設)(続き)

施設所在地(47区分及び運輸局等)	宿泊施設タイプ(5区分)、居住地(2区分)																	
	延べ宿泊者数 1)、2)	)		旅館			リゾートホテル			ビジネスホテル			シティホテル			会社・団体の宿泊所		
		県内 1)	県外 1)	2)	県内	県外	2)	県内	県外	2)	県内	県外	2)	県内	県外	2)	県内	県外
平成24年 12月	28,346,420	7,505,940	20,210,730	5,943,000	2,149,040	3,698,790	4,628,880	943,550	3,658,100	11,740,150	2,872,570	8,417,750	5,221,560	1,214,100	3,979,260	344,430	133,030	204,230
北海道	1,772,440	732,470	1,016,370	438,310	211,220	217,460	267,140	67,900	199,250	625,120	308,140	303,630	427,990	136,110	291,890	7,940	6,090	1,220
青森県	241,850	90,620	147,700	66,900	37,530	29,370	8,790	4,140	4,660	146,630	40,470	102,640	16,520	6,530	10,000	50	30	20
岩手県	348,150	146,830	200,190	140,330	71,330	67,870	74,360	36,450	37,910	99,360	28,800	70,560	31,140	8,140	23,000	810	720	90
宮城県	682,610	264,440	403,740	200,120	125,540	74,450	80,990	48,050	32,940	331,840	68,740	248,800	40,350	9,360	30,990	2,310	1,960	350
秋田県	177,470	66,710	107,470	59,870	26,310	32,990	11,590	5,120	6,470	79,040	24,720	51,590	21,530	7,400	14,130	540	450	90
山形県	328,950	149,970	169,290	164,180	93,860	60,640	19,850	10,390	9,460	121,350	35,180	86,170	15,120	4,240	10,880	4,860	4,100	760
福島県	600,370	256,900	336,200	255,480	139,170	116,310	102,070	37,540	64,090	220,700	71,210	142,640	17,170	5,610	11,570	2,190	1,370	810
茨城県	303,950	104,950	197,410	76,190	35,870	40,140	16,090	8,160	7,930	174,680	48,590	124,680	31,640	8,140	23,500	4,860	3,700	1,160
栃木県	547,310	135,930	400,660	191,550	50,260	137,240	158,070	39,240	112,150	154,730	32,640	122,100	21,920	6,710	15,210	12,070	3,660	8,410
群馬県	538,900	143,890	391,360	286,730	94,220	192,510	82,230	12,860	69,370	147,480	32,570	114,910	18,400	3,680	11,060	3,600	190	3,410
埼玉県	276,050	72,590	187,550	25,830	13,220	12,610	15,930	5,780	10,150	195,550	43,440	136,200	35,830	8,920	26,910	730	510	220
千葉県	1,432,250	228,650	1,184,090	103,210	42,060	49,530	733,310	65,550	667,760	320,190	68,290	245,640	257,620	46,370	211,250	13,450	4,680	8,780
東京都	3,473,590	922,120	2,492,550	43,890	14,790	29,100	50,500	14,780	35,730	1,936,490	453,590	1,441,930	1,307,900	387,260	904,640	27,510	6,180	21,330
神奈川県	1,244,710	358,960	838,400	172,530	62,920	106,030	199,200	50,760	145,310	520,910	136,340	344,090	274,810	69,940	204,870	50,520	22,700	27,650
新潟県	580,040	224,770	341,250	192,310	108,300	79,630	99,970	20,020	79,950	230,310	70,760	149,910	41,060	17,360	23,700	3,670	1,030	2,640
富山県	202,740	80,500	120,830	83,630	53,550	28,680	11,440	6,530	4,910	84,910	15,780	69,130	19,300	2,710	16,590	2,530	1,860	670
石川県	465,970	135,540	310,260	188,440	69,680	118,750	35,910	12,160	23,750	183,120	40,850	122,100	51,380	6,600	44,780	6,340	5,450	890
福井県	188,070	59,990	125,530	93,590	41,760	51,530	11,930	1,260	8,440	68,180	13,590	54,590	11,720	1,430	10,270	2,400	1,930	470
山梨県	329,590	57,290	269,320	139,940	19,770	120,170	63,380	6,260	57,120	98,580	24,600	71,300	8,990	2,640	6,350	7,320	2,590	4,720
長野県	880,110	213,390	650,940	318,030	97,890	218,310	259,000	28,340	226,120	238,840	70,420	159,540	35,050	12,480	22,570	13,240	990	11,720
岐阜県	317,910	77,750	238,180	120,120	30,090	88,950	64,380	12,030	51,460	106,200	26,790	79,410	20,930	6,270	14,650	3,530	1,580	1,950
静岡県	1,358,030	305,780	1,013,250	442,400	108,160	333,290	392,850	77,800	312,860	389,640	92,740	263,190	74,920	14,920	60,000	49,060	7,180	40,370
愛知県	956,480	329,150	596,560	146,640	94,160	49,450	57,200	41,510	15,690	505,550	120,310	359,010	220,900	58,160	161,210	16,840	10,120	6,720
三重県	517,760	120,140	379,720	157,710	41,990	112,790	123,090	24,070	99,020	201,210	41,650	149,750	25,650	9,650	11,750	8,700	2,550	5,250
滋賀県	251,210	51,270	189,290	47,750	9,270	38,490	75,310	15,860	59,440	79,590	14,720	54,540	36,770	8,570	28,200	7,450	2,600	4,860
京都府	1,175,390	122,290	995,990	234,310	19,180	204,620	74,590	8,840	64,730	388,050	57,870	293,160	413,820	27,800	386,020	16,970	3,020	13,950
大阪府	1,779,290	358,950	1,384,170	36,570	23,550	13,020	128,590	18,140	110,450	912,320	156,200	719,950	659,490	135,030	524,460	6,740	5,260	1,480
兵庫県	908,370	253,720	627,380	243,020	89,380	148,360	130,070	46,020	81,230	290,890	52,280	222,830	206,940	51,900	155,040	23,150	7,470	12,290
奈良県	113,270	20,270	93,000	35,420	8,730	26,680	10,670	2,540	8,130	26,450	1,610	24,840	33,680	5,130	28,550	1,070	330	740
和歌山県	252,990	49,580	201,400	141,050	25,970	113,140	48,230	9,260	38,980	44,460	7,990	36,480	11,020	3,270	7,760	5,300	2,170	3,080
鳥取県	167,480	37,130	124,260	98,980	23,390	74,460	410	20	50	42,460	8,090	29,740	20,330	4,370	15,960	-	-	-
島根県	147,100	45,160	101,940	54,340	19,590	34,750	1,860	620	1,230	79,140	21,400	57,740	9,250	2,590	6,660	1,910	770	1,130
岡山県	285,660	79,460	204,200	56,680	16,970	39,570	25,940	5,060	20,880	148,270	43,570	102,850	48,780	11,060	37,720	470	80	390
広島県	493,660	124,190	361,690	54,880	18,930	32,680	55,570	20,250	35,320	273,400	58,270	211,340	90,610	16,480	73,440	4,350	2,510	1,840
山口県	278,720	80,960	193,130	95,090	30,330	61,790	8,760	2,860	5,890	152,890	41,010	110,220	17,990	4,890	13,100	40	30	10
徳島県	87,500	9,670	75,400	23,220	2,640	18,140	17,680	750	16,920	43,650	5,700	37,950	2,120	410	1,710	410	0	410
香川県	191,740	36,220	149,960	43,020	7,650	34,790	43,510	6,430	37,080	74,800	14,920	55,440	24,230	5,430	18,280	2,620	440	2,190
愛媛県	221,390	55,860	165,530	69,910	13,690	56,220	9,970	2,380	7,590	113,970	32,980	80,980	23,090	5,510	17,580	3,330	940	2,390
高知県	151,810	34,820	110,080	34,460	5,010	27,510	7,560	2,670	4,890	88,140	21,230	61,940	19,200	4,290	14,910	-	-	-
福岡県	1,006,860	247,940	719,490	49,200	24,540	21,960	75,330	36,160	39,170	641,530	124,460	487,670	194,700	37,330	157,370	14,650	10,930	3,720
佐賀県	175,370	29,060	137,300	63,460	12,070	50,370	20,340	2,090	18,260	84,280	13,050	64,750	5,570	1,250	2,790	580	30	550
長崎県	421,360	86,390	327,710	68,310	16,390	51,670	128,490	12,490	116,010	167,870	47,390	113,470	49,210	5,650	43,570	4,340	3,050	1,290
熊本県	453,100	103,620	341,190	122,270	33,180	89,090	76,790	9,200	67,600	209,550	51,080	150,170	39,120	7,550	31,580	990	270	710
大分県	447,880	89,060	349,250	137,450	29,010	104,810	128,160	19,900	108,260	156,410	34,910	115,570	24,390	5,010	19,380	1,360	220	1,130
宮崎県	171,530	57,210	110,270	24,350	7,330	17,030	13,530	5,500	8,030	115,890	39,220	72,630	17,400	5,060	12,340	-	-	-
鹿児島県	406,000	120,930	276,720	100,630	28,400	71,330	55,170	16,900	38,280	190,270	59,040	123,790	53,550	13,540	40,010	2,990	980	2,010
沖縄県	993,440	132,880	852,620	750	230	530	553,100	62,950	487,230	235,260	55,380	176,210	192,470	11,390	181,080	690	290	400
運輸局等(再掲) 2)																		
北海道運輸局	1,772,440	732,470	1,016,370	438,310	211,220	217,460	267,140	67,900	199,250	625,120	308,140	303,630	427,990	136,110	291,890	7,940	6,090	1,220
東北運輸局	2,379,400	975,470	1,364,590	886,880	493,730	381,640	297,640	141,690	155,520	998,910	269,120	702,400	141,830	41,270	100,560	10,750	8,640	2,120
関東運輸局	8,146,370	2,024,360	5,961,330	1,039,860	333,110	687,340	1,318,720	203,390	1,105,510	3,548,610	840,060	2,600,840	1,957,110	533,650	1,403,800	120,060	44,220	75,670
北陸信越運輸局	2,																	

参考1 調査票の回収状況

施設所在地(47区分)	従業者数(5区分)										合計	
	0~4人		5~9人		10~29人		30~99人		100人以上			
	母集団 施設数	回収 施設数	母集団 施設数	回収 施設数	母集団 施設数	回収 施設数	母集団 施設数	回収 施設数	母集団 施設数	回収 施設数	母集団 施設数	回収 施設数
施設所在地 計	30,892	1,498	8,789	1,293	7,509	4,560	3,774	2,803	1,077	803	52,041	10,957
北海道	1,550	91	419	56	360	235	218	166	72	50	2,619	598
青森県	307	17	99	18	123	89	53	41	14	12	596	177
岩手県	404	26	121	13	109	78	63	55	14	12	711	184
宮城県	370	21	137	20	126	86	65	44	26	22	724	193
秋田県	310	15	111	23	103	85	67	56	8	7	599	186
山形県	518	37	239	37	189	112	73	50	10	9	1,029	245
福島県	1,254	82	358	51	266	141	103	73	24	18	2,005	365
茨城県	364	17	183	26	123	68	50	36	11	10	731	157
栃木県	761	31	212	31	187	103	114	81	18	13	1,292	259
群馬県	747	34	224	34	147	85	83	52	17	12	1,218	217
埼玉県	159	5	82	9	85	58	51	40	10	5	387	117
千葉県	681	37	236	27	171	98	92	67	50	41	1,230	270
東京都	639	30	229	28	385	203	175	125	89	66	1,517	452
神奈川県	706	28	312	43	254	152	122	92	47	34	1,441	349
新潟県	1,578	84	352	58	268	166	105	86	27	23	2,330	417
富山県	201	11	104	17	88	61	49	42	7	5	449	136
石川県	309	22	98	19	100	66	89	64	22	16	618	187
福井県	786	32	165	23	90	58	44	33	6	4	1,091	150
山梨県	904	48	198	33	131	83	71	44	15	9	1,319	217
長野県	3,441	156	605	102	451	263	181	138	23	16	4,701	675
岐阜県	584	32	176	26	141	78	65	51	16	13	982	200
静岡県	1,779	83	553	73	397	221	231	150	51	40	3,011	567
愛知県	400	11	223	40	240	146	111	84	34	25	1,008	306
三重県	1,089	30	229	22	165	82	97	67	21	13	1,601	214
滋賀県	327	12	131	18	104	66	40	33	16	13	618	142
京都府	739	30	313	33	316	154	110	81	37	24	1,515	322
大阪府	187	6	130	11	148	84	97	72	50	38	612	211
兵庫県	862	44	296	44	217	133	118	92	56	44	1,549	357
奈良県	294	12	84	16	72	42	29	22	5	4	484	96
和歌山県	421	30	109	19	92	57	42	26	16	11	680	143
鳥取県	324	19	79	12	62	37	43	33	8	5	516	106
島根県	381	15	131	23	96	66	40	32	4	4	652	140
岡山県	540	20	108	12	101	65	60	45	12	9	821	151
広島県	375	23	166	27	174	109	73	60	20	14	808	233
山口県	261	18	85	17	102	64	53	37	17	14	518	150
徳島県	313	15	54	12	56	32	30	22	3	2	456	83
香川県	172	11	63	11	46	32	41	31	9	6	331	91
愛媛県	477	18	112	20	80	55	37	32	16	10	722	135
高知県	525	26	110	14	74	54	31	26	7	6	747	126
福岡県	400	11	152	20	193	130	94	74	37	29	876	264
佐賀県	133	8	115	16	78	48	33	24	8	6	367	102
長崎県	1,077	58	158	33	108	78	73	60	21	16	1,437	245
熊本県	624	33	162	31	218	151	91	70	16	12	1,111	297
大分県	548	28	175	20	149	78	74	55	11	8	957	189
宮崎県	231	12	79	15	65	46	34	25	9	5	418	103
鹿児島県	738	37	196	24	129	89	91	72	19	19	1,173	241
沖縄県	1,102	32	116	16	130	73	68	42	48	29	1,464	192

参考2 主要項目別標準誤差率

(単位：%)

施設所在地(47区分)	延べ 宿泊者数	月												うち 外国人延べ 宿泊者数	月		
		平成24年			従業者数					宿泊目的割合		居住地			平成24年	平成24年	平成24年
		10月	11月	12月	0～4人	5～9人	10～29人	30～99人	100人以上	観光目的の 宿泊者が 50%以上	観光目的の 宿泊者が 50%未満	県内	県外		10月	11月	12月
施設所在地 計	0.82	0.81	0.82	0.87	5.07	4.06	1.12	0.93	1.94	1.27	2.02	1.35	0.88	3.09	3.09	3.07	3.32
北海道	3.21	2.92	3.54	3.77	28.89	13.79	3.96	3.61	4.86	4.06	8.84	4.10	3.91	7.64	7.01	9.03	8.49
青森県	6.04	5.38	6.51	6.78	35.82	39.58	6.31	5.34	6.67	6.36	10.60	5.93	6.69	7.03	7.58	7.98	7.78
岩手県	4.02	3.83	4.18	4.46	23.17	28.89	5.72	3.67	7.08	6.95	7.54	4.54	4.41	12.78	13.62	11.64	18.53
宮城県	4.00	3.93	4.28	4.22	26.68	28.09	6.35	6.37	3.91	5.71	7.45	4.35	4.92	19.51	18.99	20.35	24.75
秋田県	3.63	3.75	4.16	4.11	28.69	16.36	6.48	4.88	4.04	5.59	8.15	3.74	4.33	8.70	9.68	12.37	8.60
山形県	4.78	4.61	5.02	5.12	23.40	25.20	6.11	5.59	5.14	5.05	16.27	5.83	5.96	17.41	36.51	11.72	11.83
福島県	5.24	5.11	5.24	5.61	18.20	21.67	8.17	4.71	9.46	6.72	11.69	8.75	5.65	13.85	17.99	17.83	16.47
茨城県	6.86	7.57	6.79	6.50	38.51	27.04	7.63	5.44	4.52	18.86	9.49	6.88	8.35	12.66	14.20	13.86	13.10
栃木県	3.87	4.08	3.90	4.19	13.42	12.93	5.92	5.89	12.27	5.38	11.00	5.60	4.21	13.67	15.20	15.46	13.80
群馬県	4.25	4.14	4.65	4.39	21.20	25.12	6.68	4.93	7.50	4.58	17.03	5.48	4.88	15.19	18.74	16.46	14.99
埼玉県	3.86	4.84	3.68	3.89	33.45	28.19	5.13	5.28	13.18	12.59	4.59	6.09	4.65	15.32	17.07	15.58	16.11
千葉県	4.48	4.60	4.44	4.43	23.31	26.51	8.44	10.40	6.09	7.16	10.04	5.28	5.18	11.16	11.02	11.29	11.29
東京都	3.58	3.62	3.57	3.57	28.76	20.87	4.09	3.50	7.91	15.11	4.63	6.32	3.41	7.21	7.22	7.00	7.64
神奈川県	4.20	4.24	4.04	4.39	36.96	18.02	5.39	4.17	7.23	6.44	8.49	9.37	3.81	8.89	9.28	9.13	8.70
新潟県	2.84	2.94	3.11	3.34	12.17	13.25	5.49	3.53	4.25	3.83	7.41	3.44	3.45	7.87	9.07	10.79	10.32
富山県	5.21	5.55	5.33	5.57	27.40	32.46	9.33	4.44	8.39	4.54	13.68	5.61	6.85	15.54	16.34	13.97	23.57
石川県	4.80	4.95	4.70	4.95	26.11	35.71	8.57	5.52	9.06	5.45	12.29	4.95	5.73	12.98	12.97	14.52	12.88
福井県	5.74	6.01	5.79	6.09	19.60	22.49	7.70	8.32	22.16	8.47	15.71	9.65	6.55	11.91	14.45	15.30	12.83
山梨県	6.32	6.56	6.69	6.01	42.48	21.01	7.03	5.19	11.57	4.89	35.62	12.17	6.20	22.94	22.28	23.13	25.10
長野県	2.97	3.12	3.40	3.70	12.59	10.90	4.22	3.68	8.77	3.74	13.71	4.28	3.38	11.92	12.93	14.29	16.94
岐阜県	6.43	6.91	6.75	5.77	22.06	42.68	8.89	3.76	7.63	5.34	28.80	13.33	5.45	10.13	11.18	10.43	9.91
静岡県	2.91	3.15	2.88	2.92	12.86	15.69	4.94	3.13	4.13	3.25	10.13	4.36	3.14	17.63	17.78	17.69	19.00
愛知県	3.96	4.03	3.97	3.99	59.28	17.54	5.72	4.19	10.21	6.00	6.48	6.31	4.79	12.46	12.90	12.57	12.52
三重県	7.66	7.44	7.65	8.28	28.57	32.54	8.18	4.27	11.93	14.34	14.77	9.59	8.24	16.97	25.14	15.68	15.84
滋賀県	4.28	4.71	4.36	4.36	39.31	21.96	7.54	5.87	6.49	5.68	8.89	6.76	4.72	11.72	12.57	10.49	13.15
京都府	4.91	5.06	4.81	5.04	23.99	24.08	10.23	5.11	9.29	5.53	25.61	8.51	5.06	9.30	9.13	9.57	9.83
大阪府	4.34	4.31	4.26	4.48	62.80	25.04	6.04	4.91	6.64	12.28	6.07	11.05	4.36	7.09	7.23	6.96	7.33
兵庫県	4.05	4.23	3.95	4.17	21.12	25.59	7.18	4.58	5.44	6.00	11.04	4.84	4.64	12.46	10.70	13.50	17.55
奈良県	8.16	8.00	8.27	9.61	42.47	22.64	14.44	7.47	11.03	8.77	55.97	21.09	8.24	22.26	26.55	20.68	28.08
和歌山県	5.78	6.57	5.79	5.64	37.90	13.89	9.15	10.45	7.13	7.72	19.02	6.61	6.60	39.65	49.10	40.09	30.26
鳥取県	8.80	9.23	8.08	9.38	19.89	34.66	11.79	5.21	4.66	5.56	20.60	10.66	9.56	13.00	17.50	12.78	16.03
島根県	5.90	6.04	6.03	5.90	38.32	22.46	6.91	7.19	0.00	6.25	13.91	7.80	6.58	12.30	17.26	13.03	14.49
岡山県	5.07	5.16	5.42	5.25	27.29	29.12	8.61	6.24	15.84	6.71	9.41	9.39	5.26	13.00	13.17	14.65	12.73
広島県	4.82	4.76	4.83	5.06	30.25	26.51	6.77	5.15	14.52	17.62	6.59	4.55	5.69	39.39	33.93	38.19	52.71
山口県	4.84	5.09	4.79	5.04	29.40	28.05	7.86	6.91	6.72	6.66	10.22	5.94	5.66	9.79	10.10	10.30	14.76
徳島県	7.90	7.80	8.80	8.00	35.02	31.15	11.87	10.93	1.17	7.84	17.91	11.82	8.64	17.65	16.29	23.90	20.01
香川県	5.94	6.02	5.83	6.37	31.30	24.46	9.13	8.60	12.11	12.24	9.70	10.16	6.56	11.93	15.92	12.87	13.37
愛媛県	5.67	5.55	5.58	6.12	26.21	32.75	8.09	5.31	8.11	6.71	10.39	7.24	4.73	27.91	27.96	20.74	39.83
高知県	5.31	5.59	5.12	6.09	42.56	23.06	7.62	5.66	4.40	11.81	7.81	6.69	6.39	10.85	22.26	11.90	16.22
福岡県	5.18	5.32	5.24	5.07	66.43	25.26	5.83	4.79	7.30	13.82	7.27	6.62	5.41	9.41	10.97	9.62	8.47
佐賀県	6.70	6.73	6.56	7.05	42.23	35.91	8.97	7.99	9.21	6.43	18.29	6.83	7.66	10.66	11.54	10.12	11.97
長崎県	4.13	4.21	4.11	4.54	21.72	22.06	7.13	4.87	7.64	5.07	8.81	7.34	4.44	8.75	9.43	9.40	9.75
熊本県	5.24	5.18	4.93	5.80	20.69	34.86	5.33	4.90	13.16	7.14	15.61	6.65	5.46	20.92	19.15	21.03	22.73
大分県	5.69	5.57	5.45	6.44	24.74	24.86	8.65	4.72	19.05	8.76	12.89	5.82	6.64	18.02	20.19	18.99	15.33
宮崎県	6.42	6.46	6.53	6.67	23.26	24.94	8.41	7.65	25.82	16.97	8.38	8.63	7.15	36.32	48.76	37.98	32.73
鹿児島県	3.73	3.81	3.69	4.22	21.94	20.57	7.87	4.94	0.00	4.74	8.90	7.24	4.19	5.20	5.64	5.39	6.26
沖縄県	5.11	5.18	5.17	5.26	23.08	53.08	8.10	7.66	7.61	5.89	24.47	14.97	5.00	10.12	9.88	11.43	11.22



問7. 平成24年10月～12月の各月の宿泊者の延べ人数及び実人数は何人でしたか。  
 そのうち、外国人宿泊者の延べ人数及び実人数は何人でしたか。  
 また各月の、宿泊で利用した利用客室数は何室でしたか。  
 (東日本大震災の避難者は宿泊者数に含まれます。)

年月		24年10月	24年11月	24年12月
宿泊者数	延べ人数 <small>各日の全宿泊者数を月間で足し合わせた数を記入してください。 子供や乳幼児も1人としてカウントしてください。</small>	(A1) 人	(B1) 人	(C1) 人
	実人数 <small>宿泊手続をした人数を月間で足し合わせた数を記入してください。 子供や乳幼児も1人としてカウントしてください。</small>	(A2) 人	(B2) 人	(C2) 人
うち外国人宿泊者数	延べ人数 <small>日本国内に住所を有しない宿泊者を記入して下さい。日本国内の住所の有無による回答が困難であれば日本国籍を有しない宿泊者を記入してください。</small>	(A3) 人	(B3) 人	(C3) 人
	実人数	(A4) 人	(B4) 人	(C4) 人
利用客室数	各日の宿泊者が利用した客室数を月間で足し合わせた延べの客室数を記入してください。宿泊をしない利用は含みません。	(A5) 室 または %	(B5) 室 または %	(C5) 室 または %

利用客室数の記入が難しい場合は、おおよその客室稼働率(%)を記入してください。

なしの場合は「0」と必ず記入してください。

**客室稼働率(%)でお答えになった場合は右欄にチェックを入れてください**

問8. 問7の延べ宿泊者数について、宿泊者の居住地別内訳(県内か県外か)の人数をご記入ください。  
 (東日本大震災の避難者は宿泊者数に含まれます。)

年月	24年10月	24年11月	24年12月
延べ宿泊者数	問7の(A1)の人数と一致 または 100%	問7の(B1)の人数と一致 または 100%	問7の(C1)の人数と一致 または 100%
県内(1)	人 または %	人 または %	人 または %
県外(2) (国外を含む)	人 または %	人 または %	人 または %

県内別の人数の記入が難しい場合は、おおよその割合(例えば、県内30%、県外70%)を記入してください。

**%でお答えになった場合は右欄にチェックを入れてください**

調査対象期間中にご回答内容に大きな変動が生じるような事情がある場合は、その旨ご記入ください。

[10月の・11月の・12月の・期間中継続して] ( )  
 からのお客様が大きく[増加・減少]した。  
 [キャンペーン・会議やイベントの開催・天候の変化・天災や事故・その他]による変動と考えられる。  
 具体的にご記入ください。

調査項目は以上です。ご協力ありがとうございました。





問8. 問7の延べ宿泊者数について、宿泊者の居住地別内訳（県内か県外か）の人数をご記入ください。  
（東日本大震災の避難者は宿泊者数に含みます。）

年月	24年10月	24年11月	24年12月
延べ宿泊者数	問7の(A1)の人数と一致 または 100%	問7の(B1)の人数と一致 または 100%	問7の(C1)の人数と一致 または 100%
県内(1)	人 または %	人 または %	人 または %
県外(2) (国外を含む)	人 または %	人 または %	人 または %

県内別の人数の記入が難しい場合は、おおよその割合（例えば、県内 30%、県外 70%）を記入してください。

**%でお答えになった場合は右欄にチェックを入れてください**

問9. 問7の外国人延べ宿泊者数について、国籍（出身地）を、以下の国及び地域別に人数をご記入ください。該当者なしの場合は空白でも構いません。


年月	24年10月	24年11月	24年12月
外国人 延べ宿泊者数	問7の(A3)の人数と一致 または 100%	問7の(B3)の人数と一致 または 100%	問7の(C3)の人数と一致 または 100%
韓国(1)	人 または %	人 または %	人 または %
中国(2)	人 または %	人 または %	人 または %
香港(3)	人 または %	人 または %	人 または %
台湾(4)	人 または %	人 または %	人 または %
アメリカ(5)	人 または %	人 または %	人 または %
カナダ(6)	人 または %	人 または %	人 または %
イギリス(7)	人 または %	人 または %	人 または %
ドイツ(8)	人 または %	人 または %	人 または %
フランス(9)	人 または %	人 または %	人 または %
ロシア(10)	人 または %	人 または %	人 または %
シンガポール(11)	人 または %	人 または %	人 または %
タイ(12)	人 または %	人 または %	人 または %
マレーシア(13)	人 または %	人 または %	人 または %
インド(14)	人 または %	人 または %	人 または %
オーストラリア(15)	人 または %	人 または %	人 または %
その他(16)	人 または %	人 または %	人 または %

国籍(出身地)別の人数の記入が難しい場合は、おおよその割合（例えば、韓国 30%、台湾 50%、アメリカ 10%、その他 10%）を記入してください。

**%でお答えになった場合は右欄にチェックを入れてください**

調査対象期間中にご回答内容に大きな変動が生じるような事情（例えばキャンペーン、会議やイベントの開催、天候の変化、天災・事故等）がある場合は、その旨具体的にご記入ください。

調査項目は以上です。ご協力ありがとうございました。

 政府統計	一般統計調査	
	提出先	返信用封筒に記載

**国土交通省  
観光庁**

提出期限 平成25年1月18日
宿泊施設 コード

**秘 宿泊旅行統計調査 調査票(平成24年10~12月)**

調査票送付先

部署名・ご担当者名までご記入ください。  
誤り・変更があれば訂正してください。

電話番号 ( )	FAX番号 ( )
----------	-----------

問1. 貴宿泊施設名 <small>名称が異なっている場合は、訂正してください。</small>			
問2. 宿泊施設所在地 <small>市区町村が異なっている場合は、訂正してください。</small>			
問3. 宿泊施設のタイプ <small>あらかじめプリントされている場合、誤りがあれば訂正してください。</small> 最も当てはまると考えられる番号一つに○を付けてください。	1. 旅館 2. リゾートホテル 3. ビジネスホテル 4. シティホテル 5. 簡易宿所 6. 会社・団体の宿泊所		
問4. 客室数及び収容人数 (平成24年1月1日現在) <small>あらかじめプリントされている場合、誤りがあれば訂正してください。</small> <small>貴宿泊施設における客室数及び通常の営業時に想定している収容人数を記入してください。</small>	(A) 客室数	室	(B) 収容人数
問5. 従業者数(平成24年1月1日現在) <small>あらかじめプリントされている場合、誤りがあれば訂正してください。</small> <small>貴宿泊施設で就業しているすべての人(臨時雇用者、他からの派遣、出向を含む)を記入してください。</small>	名		

問6. 最近1年間に訪れた宿泊者の宿泊目的を延べ人数で見たとおおよその割合(例えば、70%、30%)でお答えください。あらかじめプリントされている場合、誤りがあれば訂正してください。  
(東日本大震災の避難者は宿泊者数に含まれます。その際は、観光レクリエーションではなく、出張・業務に含めてください。)

A. 観光レクリエーション	B. 出張・業務	合計
%	%	100%

問7. 平成24年10月~12月の各月の宿泊者の延べ人数及び実人数は何人でしたか。そのうち、外国人宿泊者の延べ人数及び実人数は何人でしたか。また各月の、宿泊で利用した利用客室数は何室でしたか。(東日本大震災の避難者は宿泊者数に含まれます。)

年月		24年7月	24年8月	24年9月
宿泊者数 <small>各日の全宿泊者数を月間で足し合わせた数を記入してください。子供や乳幼児も1人としてカウントしてください。</small>	延べ人数	(A1) 人	(B1) 人	(C1) 人
	実人数	(A2) 人	(B2) 人	(C2) 人
宿泊手続をした人数 <small>宿泊手続をした人数を月間で足し合わせた数を記入してください。子供や乳幼児も1人としてカウントしてください。</small>	延べ人数	(A3) 人	(B3) 人	(C3) 人
	実人数	(A4) 人	(B4) 人	(C4) 人
利用客室数(または客室稼働率) <small>各日の宿泊で利用した客室数を月間で足し合わせた延べの客室数を記入してください。宿泊をしない利用は含みません。</small>		(A5) 室	(B5) 室	(C5) 室
		または %	または %	または %

なしの場合は「0」と必ずご記入ください。

↑ ↑ ↑  
利用客室数の記入が難しい場合は、おおよその客室稼働率を%で記入してください。

**客室稼働率を%でお答えになった場合は右欄にチェックを入れてください**

問8. 問7の外国人延べ宿泊者数について、国籍（出身地）を、以下の国及び地域別に人数をご記入ください。該当者なしの場合は空白でも構いません。

年月	24年10月	24年11月	24年12月
外国人延べ宿泊者数	問7の(A3)の人数と一致 または 100%	問7の(B3)の人数と一致 または 100%	問7の(C3)の人数と一致 または 100%
韓国(1)	人 または %	人 または %	人 または %
中国(2)	人 または %	人 または %	人 または %
香港(3)	人 または %	人 または %	人 または %
台湾(4)	人 または %	人 または %	人 または %
アメリカ(5)	人 または %	人 または %	人 または %
カナダ(6)	人 または %	人 または %	人 または %
イギリス(7)	人 または %	人 または %	人 または %
ドイツ(8)	人 または %	人 または %	人 または %
フランス(9)	人 または %	人 または %	人 または %
ロシア(10)	人 または %	人 または %	人 または %
シンガポール(11)	人 または %	人 または %	人 または %
タイ(12)	人 または %	人 または %	人 または %
マレーシア(13)	人 または %	人 または %	人 または %
インド(14)	人 または %	人 または %	人 または %
オーストラリア(15)	人 または %	人 または %	人 または %
その他(16)	人 または %	人 または %	人 または %

国籍(出身地)別の人数の記入が難しい場合は、おおよその割合(例えば、韓国 30%、台湾 50%、アメリカ 10%、その他 10%)を記入してください。

**%でお答えになった場合は右欄にチェックを入れてください**

調査対象期間中にご回答内容に大きな変動が生じるような事情がある場合は、その旨ご記入ください。

[ 月 日～ 月 日の間、休業していた(営業再開日: 月 日)]

[ 廃業した(廃業日: 月 日)]

[10月の・11月の・12月の・期間中継続して] ( )

からのお客様が大きく [増加・減少] した。

[キャンペーン・会議やイベントの開催・天候の変化・天災や事故・その他] による変動と考えられる。

具体的に記入ください。

問9. 問7の延べ宿泊者について、宿泊者の居住地別内訳（都道府県）の人数をご記入ください。  
 また、同様の内容が分かるものを別紙として添付していただいても構いません。  
 （東日本大震災の避難者は宿泊者数に含みます。）

年月	24年10月	24年11月	24年12月
延べ宿泊者数	問7の(A1)の人数と一致 または 100%	問7の(B1)の人数と一致 または 100%	問7の(C1)の人数と一致 または 100%
北海道 (1)	人 または %	人 または %	人 または %
青森県 (2)	人 または %	人 または %	人 または %
岩手県 (3)	人 または %	人 または %	人 または %
宮城県 (4)	人 または %	人 または %	人 または %
秋田県 (5)	人 または %	人 または %	人 または %
山形県 (6)	人 または %	人 または %	人 または %
福島県 (7)	人 または %	人 または %	人 または %
茨城県 (8)	人 または %	人 または %	人 または %
栃木県 (9)	人 または %	人 または %	人 または %
群馬県 (10)	人 または %	人 または %	人 または %
埼玉県 (11)	人 または %	人 または %	人 または %
千葉県 (12)	人 または %	人 または %	人 または %
東京都 (13)	人 または %	人 または %	人 または %
神奈川県 (14)	人 または %	人 または %	人 または %
新潟県 (15)	人 または %	人 または %	人 または %
富山県 (16)	人 または %	人 または %	人 または %
石川県 (17)	人 または %	人 または %	人 または %
福井県 (18)	人 または %	人 または %	人 または %
山梨県 (19)	人 または %	人 または %	人 または %
長野県 (20)	人 または %	人 または %	人 または %
岐阜県 (21)	人 または %	人 または %	人 または %
静岡県 (22)	人 または %	人 または %	人 または %
愛知県 (23)	人 または %	人 または %	人 または %
三重県 (24)	人 または %	人 または %	人 または %

都道府県別の人数の記入が難しい場合は、おおよその割合(例えば、東京 50%、大阪 20%、...)を記入してください。

調査項目は次ページに続きます。

問9. の調査項目の続き。

年月	24年10月	24年11月	24年12月
滋賀県 (25)	人 または %	人 または %	人 または %
京都府 (26)	人 または %	人 または %	人 または %
大阪府 (27)	人 または %	人 または %	人 または %
兵庫県 (28)	人 または %	人 または %	人 または %
奈良県 (29)	人 または %	人 または %	人 または %
和歌山県 (30)	人 または %	人 または %	人 または %
鳥取県 (31)	人 または %	人 または %	人 または %
島根県 (32)	人 または %	人 または %	人 または %
岡山県 (33)	人 または %	人 または %	人 または %
広島県 (34)	人 または %	人 または %	人 または %
山口県 (35)	人 または %	人 または %	人 または %
徳島県 (36)	人 または %	人 または %	人 または %
香川県 (37)	人 または %	人 または %	人 または %
愛媛県 (38)	人 または %	人 または %	人 または %
高知県 (39)	人 または %	人 または %	人 または %
福岡県 (40)	人 または %	人 または %	人 または %
佐賀県 (41)	人 または %	人 または %	人 または %
長崎県 (42)	人 または %	人 または %	人 または %
熊本県 (43)	人 または %	人 または %	人 または %
大分県 (44)	人 または %	人 または %	人 または %
宮崎県 (45)	人 または %	人 または %	人 または %
鹿児島県 (46)	人 または %	人 または %	人 または %
沖縄県 (47)	人 または %	人 または %	人 または %
国外(※) (48)	人 または %	人 または %	人 または %

都道府県別の人数の記入が難しい場合は、おおよその割合(例えば、東京50%、大阪20%、...)を記入してください。

**%でお答えになった場合は右欄にチェックを入れてください**

※延べ宿泊者数の国外の人数は、問7の外国人延べ宿泊者数(A3), (B3), (C3)に一致します。  
調査項目は以上です。ご協力ありがとうございました。



宿泊旅行統計調査報告（平成24年10～12月）

---

発行 平成25年3月

編集 国土交通省観光庁参事官（観光経済担当）  
〒100-8918 東京都千代田区霞が関2丁目1番3号  
電話 代表 03（5253）8111 内線 27214、27217、27219  
直通 03（5253）8325  
URL <http://www.mlit.go.jp/kanko/>

---