

〇年〇月〇日

国土交通大臣 殿

押印は不要です

事業者名、代表者氏
名(役職含む)を記載
してください

住 所
〇〇県〇〇市〇〇町〇〇番地
氏名又は名称
〇〇市長 〇〇 〇〇

令和3年度 訪日外国人旅行者受入環境整備緊急対策事業費補助金
(地方での消費拡大に向けたインバウンド対応支援事業(公衆トイレの洋式便器の整備及び機能向上))
要望書

令和3年度 訪日外国人旅行者受入環境整備緊急対策事業費補助金(地方での消費拡大に向けたインバウンド対応支援事業(公衆トイレの洋式便器の整備及び機能向上))について、別紙のとおり関係書類を添えて要望します。

事業者名	〇〇市
トイレ名	動物園正門横公衆トイレ

観光スポット情報									
観光スポットの名称	〇〇市動物園								
所在地(住所)	〇〇県〇〇市〇〇町〇〇-〇								
観光スポットにおける旅行者の年間総入込数	国内旅行者数			訪日外国人旅行者数			総計		
	約	155,000	人/年	約	5,000	人/年	約	160,000	人/年
入込数の算出方法	チケット販売時にカウント(2020年1月~12月)								
観光スポット概要 訪日外国人が魅力を感じるポイントを記載してください	〇〇市動物園は、〇〇県〇〇市〇〇町にある動物園。〇〇〇〇年に開園。総敷地面積〇〇haとゆったりしており、〇〇県最大の動物園である。日本の固有種である〇〇は、世界でも本園でしか展示しておらず、インバウンドに人気である。								
地域や観光スポットの 訪日外国人観光客に対する取り組み	〇〇市動物園はWEB(多言語対応)を通じて常時情報発信をしており、また園内の看板・パンフレット等多言語表示で対応する等、受入環境整備を進めている。								

公衆トイレ情報						
<input checked="" type="checkbox"/> 当該公衆トイレは広く無料で開放する・している (必ずチェックください。該当しない場合は補助対象外となります。)						
公衆トイレの名称	動物園正門横公衆トイレ					
立地属性	<input type="radio"/>	I)「観光スポット」 内	<input checked="" type="radio"/>	II)「観光スポット」 周囲	<input type="radio"/>	III)「観光スポット」 へのアクセス経路
「観光スポット」と公衆トイレのおおよその位置関係 (例: 駐車場、公園内休憩所横)	園外正門横					
所在地(住所)	〇〇県〇〇市〇〇町〇〇-〇					
公衆トイレの概要	【トイレ専有面積】 約 80 m ²					
	【竣工年月】 西暦 1980 年					
立地要件(地域) ※複数に該当する場合は、各欄から該当する立地要件を選択ください。	東京オリンピック・パラリンピック競技会場立地都市 重要伝統的建造物群保存地区が所在する地域					
前項で「その他～」を選択した場合、その取組の詳細を記載ください。						
他の補助制度等の活用の有無 (活用している・予定がある場合は具体的に記入下さい。) ※	国	無				
	都道府県	無				
	その他	無				

※他の補助金等と補助対象が重ならないよう、施設の位置づけを調整する等の対応が必要となる場合があります。

「補助金等に係る予算の執行の適正化に関する法律」等をご参考の上、他の補助制度等の利用状況を記入下さい。

公衆トイレの整備概要								
基本整備項目 実施概要(該当する実施項目に全てチェックの上、整備概要を記述ください。)								
実施項目		整備概要						
<input checked="" type="checkbox"/>	(1)和式便器の洋式化	洋式便器整備数	3台	※備考欄 和式便器3台を洋式便器に交換				
<input type="checkbox"/>	(2)洋式便器の増設	洋式便器整備数						
<input checked="" type="checkbox"/>	(3)洋式便器の交換 (温水洗浄便座の新設又は便器の高機能化を伴う洋式便器の交換)	洋式便器整備数	2台	洋式便器を2台交換 2台ともに、新規に温水洗浄便座を設置				
<input type="checkbox"/>	(4)洋式便器の新設(増築、新築、建替等)	洋式便器整備数						
<input type="checkbox"/>	(5)清潔機能等向上	清潔機能向上 整備内容	乾式清掃への変更に伴う床タイルの貼り替え。					
追加整備項目 実施概要(該当する項目に全てチェックの上、台数等記述ください。)								
<input checked="" type="checkbox"/>	温水洗浄便座、暖房便座	5台	<input type="checkbox"/>	LED照明	箇所	<input type="checkbox"/>	案内標識	箇所
<input checked="" type="checkbox"/>	ハンドドライヤー	1台	<input type="checkbox"/>	室内空調(換気、冷暖房)設備	台	<input type="checkbox"/>	案内表示	箇所
<input type="checkbox"/>	洗面器(自動水栓化等)	台	<input type="checkbox"/>	外装工事(屋根部分は除く)		<input checked="" type="checkbox"/>	多様な身体状況や家族構成に対応するための設備	4台
<input type="checkbox"/>	化粧鏡	枚	<input type="checkbox"/>	窓	箇所	<input type="checkbox"/>	掃除流し	台
<input checked="" type="checkbox"/>	小便器(自動水栓化等)	3台	<input type="checkbox"/>	入口ドア	箇所	<input type="checkbox"/>	その他、明確な機能向上を伴う整備	台
※実施項目に対する機能向上内容等の説明を記載 <input checked="" type="checkbox"/> 温水洗浄便座:改修する洋式便器に新規に設置 <input type="checkbox"/> ハンドドライヤー:新規に設置 <input type="checkbox"/> 小便器:手動から自動洗浄に改修 <input checked="" type="checkbox"/> 多様な身体状況や家族構成に対応するための設備:ベビーチェア、ベビーシートをそれぞれ2台新規に設置								

大便器の現状及び整備後の状況				
	和式便器数	洋式便器数	合計	洋式化率
事業実施前	3台	2台	5台	40%
事業実施後		5台	5台	100%

補助対象事業者情報			
設置主体名	〇〇市	区分	地方自治体
法人番号	〇〇〇〇〇〇〇〇〇〇〇〇〇〇		
住所	〇〇県〇〇市〇〇町〇〇-〇		
所属部署・担当者名	産業振興部 観光振興室 主任 〇〇〇〇		
連絡先(電話番号・FAX番号)	電話(△△△)-△△△-△△△ FAX(△△△)-△△△-△△△		
連絡先(メールアドレス)	xxxx@xxxx.xxx.lg.jp		

補助対象事業者名 ○○市

トイレ名 動物園正門横公衆トイレ

(税抜き、単位：円)

	補助対象事業の種別 (補助対象経費の区分)	補助対象事業の 名称	補助対象事業の 目的・内容	補助対象設備等	補助対象事業の 着手及び完了予定日	費用総額		補助対象経費	補助金額	備考
						負担者	負担額			
1	プルダウンより選択 公衆トイレの洋式便器の 整備 (基本整備項目)	プルダウンより選択 洋式便器の整備	具体的な実施目的 内容を記載 訪日外国人旅行者が利用し やすいよう、洋式便器の整備を 実施	内訳を記載 ※洋式便器を整備す る台数を記載 ・和式便器の洋式化3台 ・洋式便器の交換2台	着手予定日 2021年9月1日 完了予定日 2021年12月31日	国 申請者	10,000,000 1,666,666 8,333,334	5,000,000	1,666,666	補助対象外経費を含め た事業費用の総額を記
2	公衆トイレの機能向上 (追加整備項目)	機能向上メニューの活用	訪日外国人旅行者が利用し やすいよう、公衆トイレの機能 向上を目的とした整備を実施	内訳を記載 ※追加整備項目の場 合は、台数記載は不要 ・温水洗浄便座 ・ハンドドライヤー ・小便器(自動水栓化) ・多様な身体状況や家族 構成に対応するための設 備	着手予定日 2021年9月1日 完了予定日 2021年12月31日	国 申請者	1,500,000 500,000 1,000,000	1,500,000	500,000	
					着手予定日 完了予定日	国 申請者	0			
					着手予定日 完了予定日	国 申請者	0			
計							11,500,000	6,500,000	2,166,666	

観光スポットと公衆トイレの位置関係がわかる地図及び観光スポットの写真等

※記載例としてご参考ください

観光スポット
写真

写真に関する補足説明……

トイレ写真

【外観写真】(新築等の場合はパース等)



【改修する便器写真】(改修の場合は必須)



**本補助事業で整備する箇所の写真を全て添付してください。
現状が確認できない場合補助対象になりません。**

【改修する設備等写真】(改修対象がある場合は必須)



【改修する設備等写真】(改修対象がある場合は必須)

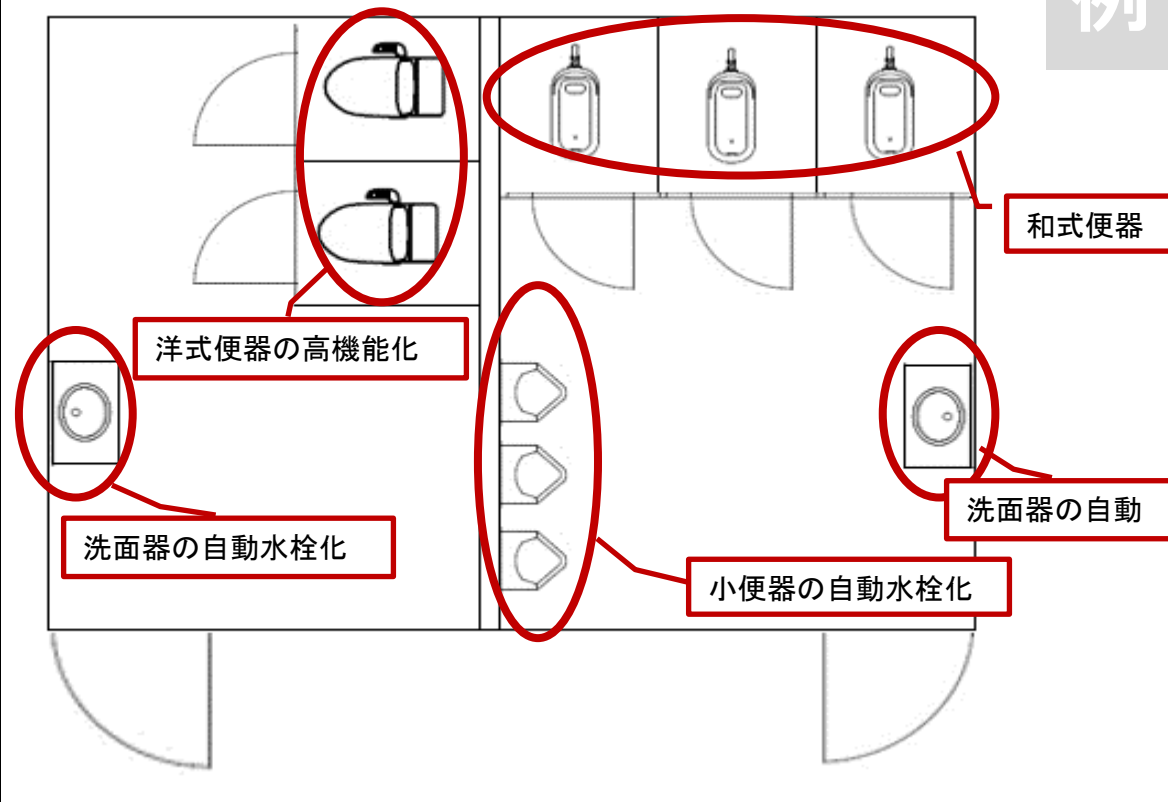


別紙4 整備前後の図面

整備前

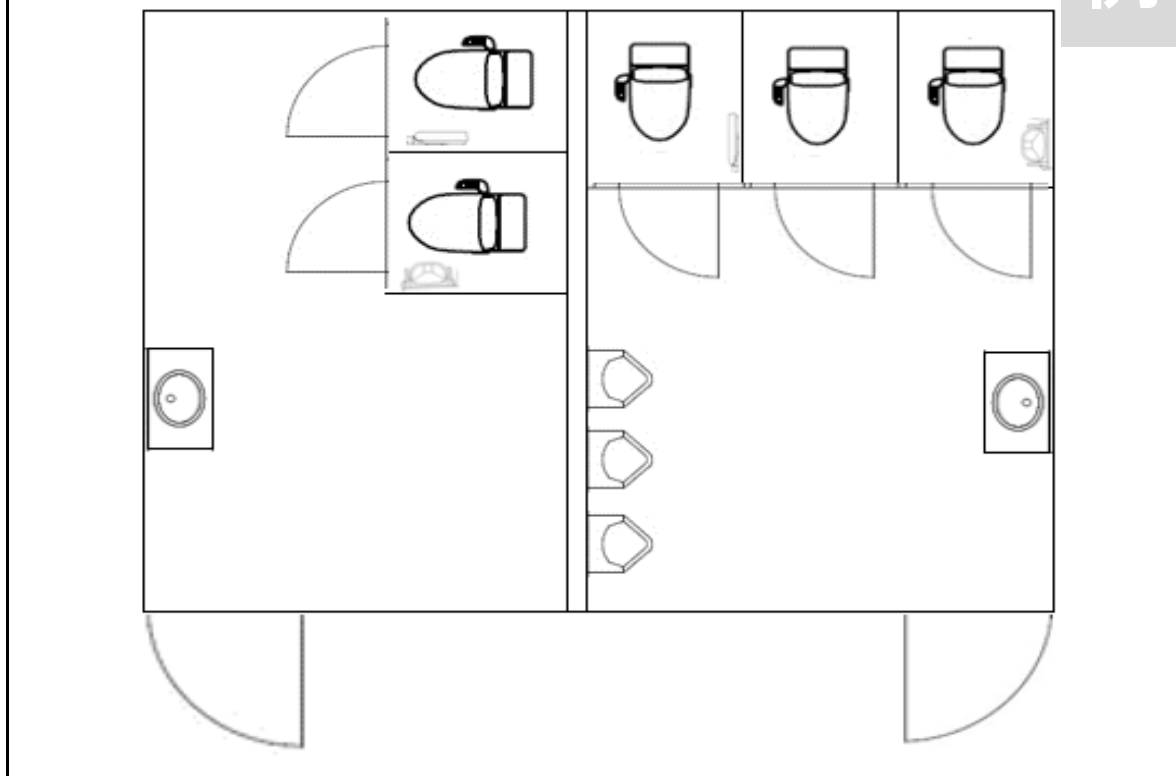
※新築等の場合は「整備前」は空欄で構いません

例



整備後

例



別紙5 情報発信

I) 対象となる公衆トイレの所在をトイレの周囲やトイレ外壁等に多言語またはピクトサインにより表示


- 既に整備されている 事業完了までに整備する

※整備されていない場合は、整備計画をこちらにご記入ください。事業完了までに実施する必要があります。

※整備計画には、設置場所、デザインイメージ、完了時期を示してください。

※トイレ建物・周囲に設置する場合は「追加整備項目」にて補助対象経費とすることができます。

建物外壁に多言語またはピクトサインがあり
建物がトイレであることがわかる



主要な動線等で、多言語またはピクトサインにより、

トイレへの案内がされている



案内が設置されている
位置を示す
地図等を貼付

画像補足説明・・・

例

II) 公衆トイレの所在を地域で作成している多言語の散策マップやWEB等で発信

- 既に整備されている 今後、整備する計画がある

※整備されていない場合は、整備計画をこちらにご記入ください。

※必ずしも事業完了までに整備が完了する必要はありません。

※整備計画には、整備完了の予定とする時期、発信する媒体の種類や発行元等をご記入ください。

※WEBやスマートフォンのアプリ等での発信でも構いません。



市が発行している多言語の散策マップに、
対象となる公衆トイレが示されている。

タ