

観光庁長官定例会見配付資料

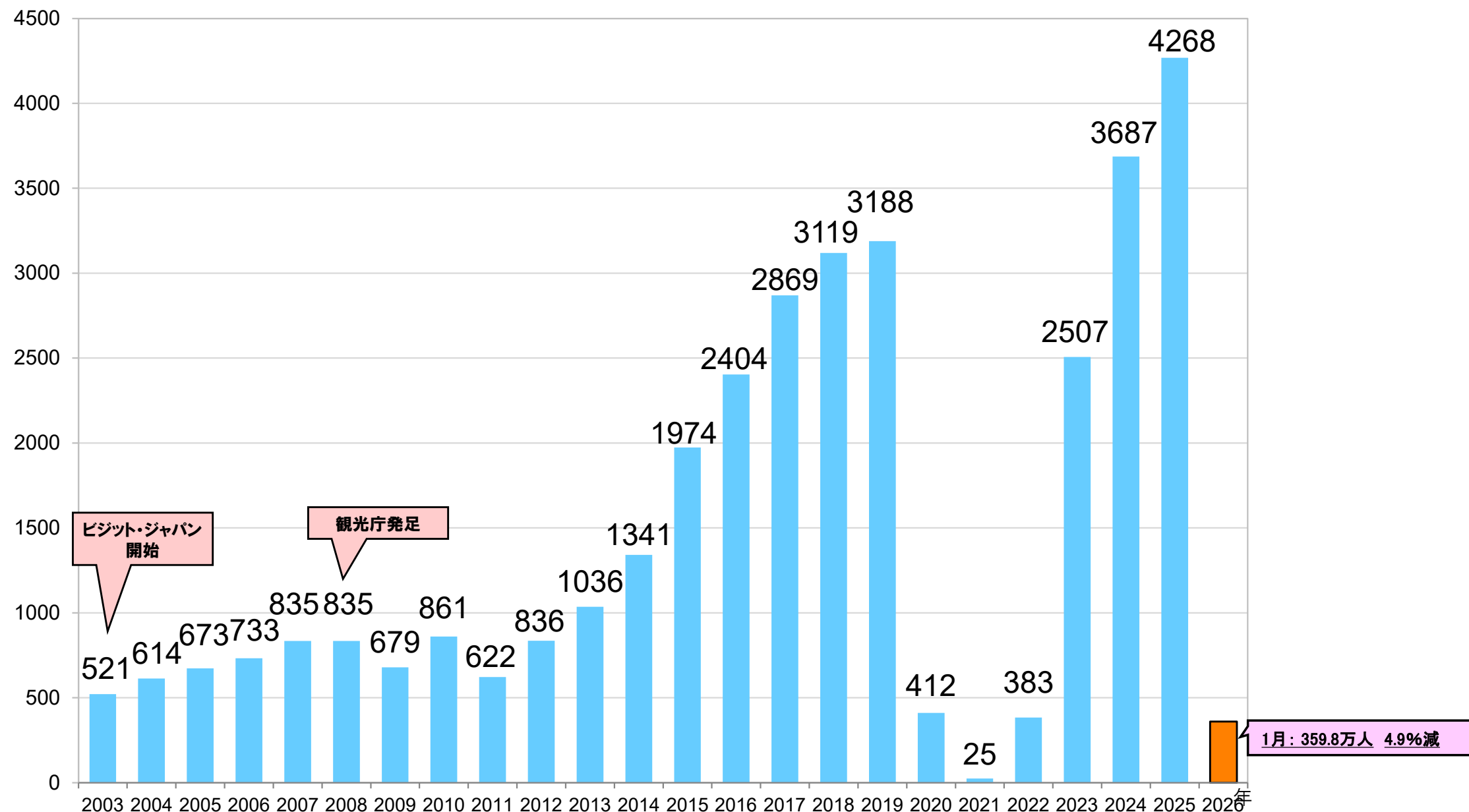
令和8年2月18日（水）

【配付資料】

- ① 訪日外国人旅行者数（2026 年 1 月）について
- ② 旅行・観光消費動向調査 2025 年 10-12 月期および 2025 年暦年（速報）について
- ③ 全国通訳案内士デザインの利用開始について

訪日外国人旅行者数の推移

万人



【お問い合わせ先】
観光庁国際観光課 蒲谷、光田
(代表) 03-5253-8111(内線27411~27416) (直通) 03-5253-8324

注) 2024年以前の値は確定値、2025年1月～11月の値は暫定値、2025年12月、2026年1月の値は推計値、
%は対2025年同月比

出典：日本政府観光局(JNTO)

2026年1月の訪日外国人旅行者数

国・地域	Country/Area	総数 Total		伸率(%)
		2025年 1月	2026年 1月	
総数	Grand Total	3,781,629	3,597,500	▲ 4.9
韓国	South Korea	967,100	1,176,000	21.6
中国	China	980,520	385,300	▲ 60.7
台湾	Taiwan	593,431	694,500	17.0
香港	Hong Kong	243,687	200,000	▲ 17.9
タイ	Thailand	96,811	115,100	18.9
シンガポール	Singapore	45,707	48,500	6.1
マレーシア	Malaysia	75,003	72,500	▲ 3.3
インドネシア	Indonesia	63,230	74,000	17.0
フィリピン	Philippines	72,185	79,200	9.7
ベトナム	Vietnam	50,415	52,800	4.7
インド	India	16,189	18,500	14.3
豪州	Australia	140,185	160,700	14.6
米国	U.S.A.	182,556	207,800	13.8
カナダ	Canada	42,301	48,000	13.5
メキシコ	Mexico	9,332	15,300	64.0
英国	United Kingdom	26,378	29,500	11.8
フランス	France	16,515	20,600	24.7
ドイツ	Germany	12,737	18,300	43.7
イタリア	Italy	8,792	12,000	36.5
スペイン	Spain	7,401	10,100	36.5
ロシア	Russia	4,931	9,800	98.7
北欧地域	Nordic Countries	9,184	11,800	28.5
中東地域	Middle East	11,873	17,500	47.4
その他	Others	105,166	119,700	13.8

◆注1: 本資料を引用される際は、出典名を「日本政府観光局(JNTO)」と明示してください。

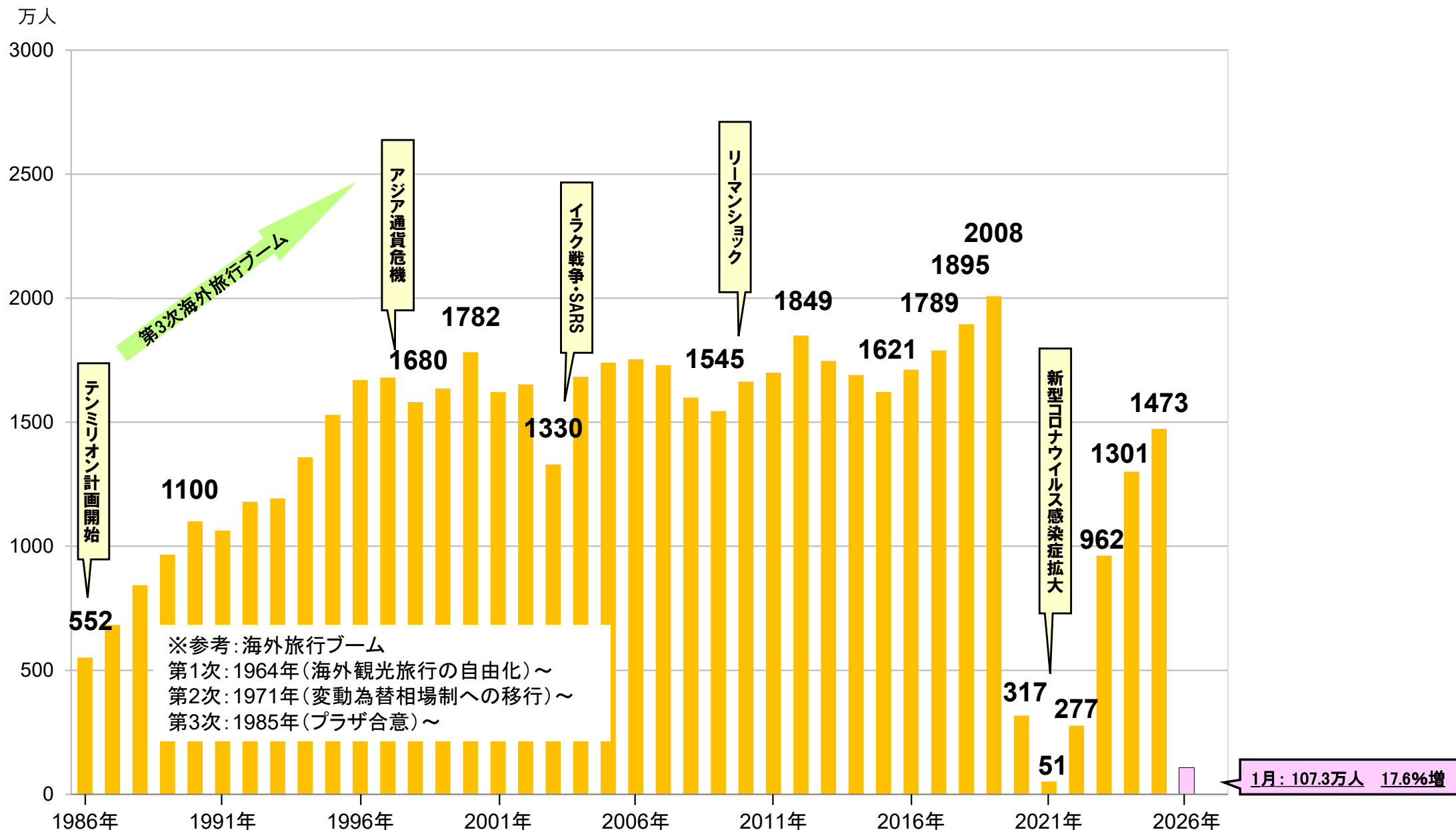
◆注2: 上記の2025年の数値は暫定値、2026年の数値は推計値である。

◆注3: 訪日外国人旅行者数とは、法務省集計による出入国管理統計に基づき、算出したものである。具体的には、外国人正規入国者から、日本を主たる居住国とする永住者等の外国人を除き、これに外国人一時上陸客等を加えた入国外国人旅行者のことである。駐在員やその家族、留学生等の入国者・再入国者は訪日外国人旅行者に含まれる。なお、上記の訪日外国人旅行者数には、乗員上陸数は含まれない。

◆注4: 中東地域はイスラエル、トルコ、GCC6か国(サウジアラビア、アラブ首長国連邦(UAE)、バーレーン、オマーン、カタール、クウェート)を指す。

◆注5: 北欧地域はスウェーデン、デンマーク、ノルウェー、フィンランドを指す。

出国日本人数の推移



【お問い合わせ先】
観光庁参事官(旅行振興)付 中島 宮坂 後藤
(代表) 03-5253-8111(内線27508, 27507, 27509) (直通) 03-5253-8922

注) 2024年以前の値は確定値、2025年の値は暫定値、2026年1月の値は推計値
%は対2025年同月比

出典：出入国在留管理庁



2026年2月18日

観光庁

旅行・観光消費動向調査

2025年10-12月期(1次速報)

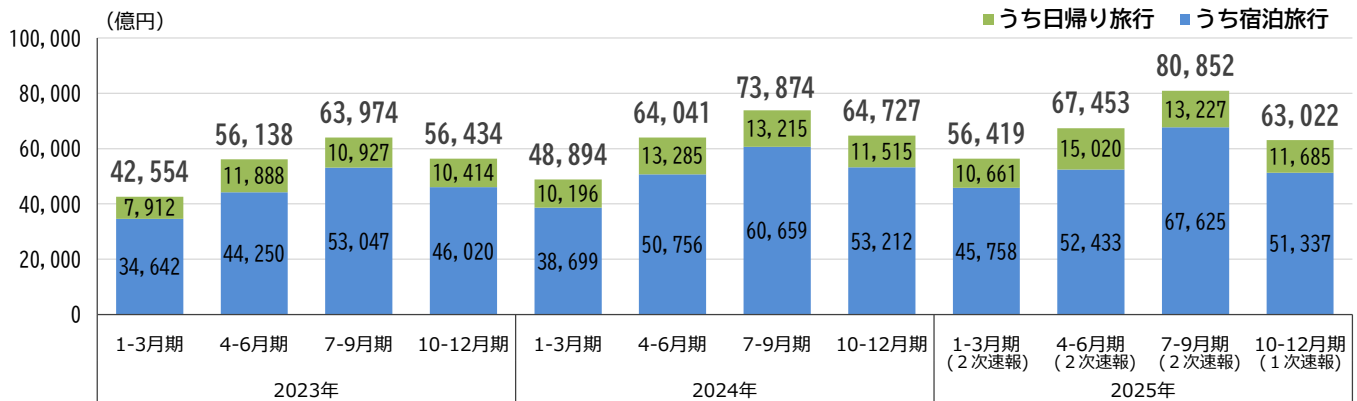
～2025年10-12月期の国内旅行消費額は6兆3,022億円～

日本人国内旅行消費額

○2025年10-12月期の日本人国内旅行消費額は6兆3,022億円(前年同期比2.6%減)となった。

○日本人国内旅行消費額のうち、宿泊旅行消費額が5兆1,337億円(前年同期比3.5%減)、日帰り旅行消費額が1兆1,685億円(前年同期比1.5%増)となった。

【図表1】日本人国内旅行消費額の推移



【図表2】日本人国内旅行消費額

単位：億円

国内旅行全体				宿泊旅行		日帰り旅行	
		旅行消費額	前年同期比	旅行消費額	前年同期比	旅行消費額	前年同期比
2023年	1-3月期	42,554	+82.2%	34,642	+89.6%	7,912	+55.5%
	4-6月期	56,138	+27.9%	44,250	+29.5%	11,888	+22.2%
	7-9月期	63,974	+17.6%	53,047	+20.9%	10,927	+4.2%
	10-12月期	56,434	+12.9%	46,020	+12.5%	10,414	+15.0%
2024年	1-3月期	48,894	+14.9%	38,699	+11.7%	10,196	+28.9%
	4-6月期	64,041	+14.1%	50,756	+14.7%	13,285	+11.7%
	7-9月期	73,874	+15.5%	60,659	+14.3%	13,215	+20.9%
	10-12月期	64,727	+14.7%	53,212	+15.6%	11,515	+10.6%
2025年	1-3月期(2次速報)	56,419	+15.4%	45,758	+18.2%	10,661	+4.6%
	4-6月期(2次速報)	67,453	+5.3%	52,433	+3.3%	15,020	+13.1%
	7-9月期(2次速報)	80,852	+9.4%	67,625	+11.5%	13,227	+0.1%
	10-12月期(1次速報)	63,022	-2.6%	51,337	-3.5%	11,685	+1.5%

【図表3】月別日本人国内旅行消費額

単位：億円

国内旅行全体									
	宿泊旅行						日帰り旅行		
	10月	11月	12月	10月	11月	12月	10月	11月	12月
2023年10-12月期	17,409	20,388	18,638	14,379	16,487	15,155	3,030	3,901	3,483
2024年10-12月期	20,430	23,108	21,189	16,799	18,915	17,498	3,631	4,193	3,691
2025年10-12月期(1次速報)	20,525	22,319	20,178	16,867	17,793	16,677	3,658	4,527	3,500
前年同月比(2025年/2024年)	+0.5%	-3.4%	-4.8%	+0.4%	-5.9%	-4.7%	+0.7%	+8.0%	-5.2%

【問い合わせ先】

観光戦略課 観光統計調査室 大澤、夢胡、高野

TEL 03-5253-8111 (内線27-230)

03-5253-8325 (直通)

Mail: hqt-kkctokei☆xb.mlit.go.jp (送信時は☆を@に変更して下さい)

日本人国内延べ旅行者数、日本人国内旅行1人1回当たり旅行支出(旅行単価)

- 2025年10-12月期の日本人国内延べ旅行者数は1億2,757万人(前年同期比0.1%減)、うち宿泊旅行が7,092万人（前年同期比0.2%減）、日帰り旅行が5,665万人（前年同期比0.0%減）となった。
- 2025年10-12月期の日本人国内旅行1人1回当たり旅行支出(旅行単価) ※ は49,402円／人（前年同期比2.5%減）、宿泊旅行では72,385円／人（前年同期比3.4%減）、日帰り旅行では20,627円／人（前年同期比1.5%増）となった。

※ 1人1回当たり旅行支出(旅行単価)には、参加費、交通費、宿泊費、飲食費、買物代、娯楽等サービス費等が含まれる。

【図表4】 日本人国内延べ旅行者数

単位：万人

国内旅行全体				宿泊旅行		日帰り旅行	
		延べ旅行者数	前年同期比	延べ旅行者数	前年同期比	延べ旅行者数	前年同期比
2023年	1-3月期	10,162	+57.6%	5,954	+65.1%	4,208	+48.0%
	4-6月期	13,288	+14.4%	7,222	+17.4%	6,067	+11.0%
	7-9月期	14,155	+11.8%	8,133	+16.2%	6,023	+6.4%
	10-12月期	12,152	+9.9%	6,826	+5.1%	5,326	+16.7%
2024年	1-3月期	11,282	+11.0%	6,173	+3.7%	5,109	+21.4%
	4-6月期	14,522	+9.3%	7,465	+3.4%	7,058	+16.3%
	7-9月期	15,420	+8.9%	8,572	+5.4%	6,848	+13.7%
	10-12月期	12,771	+5.1%	7,104	+4.1%	5,667	+6.4%
2025年	1-3月期(2次速報)	11,993	+6.3%	6,657	+7.8%	5,335	+4.4%
	4-6月期(2次速報)	14,483	-0.3%	7,277	-2.5%	7,206	+2.1%
	7-9月期(2次速報)	16,133	+4.6%	9,020	+5.2%	7,113	+3.9%
	10-12月期(1次速報)	12,757	-0.1%	7,092	-0.2%	5,665	-0.0%

【図表5】 月別日本人国内延べ旅行者数

単位：万人

国内旅行全体				宿泊旅行			日帰り旅行		
				10月	11月	12月	10月	11月	12月
2023年10-12月期	3,732	4,210	4,210	2,075	2,296	2,455	1,657	1,914	1,755
2024年10-12月期	3,999	4,459	4,313	2,261	2,395	2,448	1,739	2,064	1,864
2025年10-12月期(1 次速報)	3,909	4,838	4,010	2,222	2,535	2,336	1,687	2,303	1,674
前年同月比(2025年/2024年)	-2.3%	+8.5%	-7.0%	-1.7%	+5.8%	-4.6%	-2.9%	+11.6%	-10.2%

【図表6】 日本人国内旅行1人1回当たり旅行支出(旅行単価)

単位：円／人

国内旅行全体				宿泊旅行		日帰り旅行	
		旅行単価	前年同期比	旅行単価	前年同期比	旅行単価	前年同期比
2023年	1-3月期	41,875	+15.6%	58,179	+14.8%	18,803	+5.1%
	4-6月期	42,246	+11.8%	61,274	+10.3%	19,596	+10.1%
	7-9月期	45,195	+5.2%	65,228	+4.0%	18,143	-2.1%
	10-12月期	46,441	+2.8%	67,419	+7.0%	19,553	-1.4%
2024年	1-3月期	43,339	+3.5%	62,690	+7.8%	19,958	+6.1%
	4-6月期	44,098	+4.4%	67,995	+11.0%	18,823	-3.9%
	7-9月期	47,907	+6.0%	70,760	+8.5%	19,299	+6.4%
	10-12月期	50,684	+9.1%	74,908	+11.1%	20,319	+3.9%
2025年	1-3月期(2次速報)	47,044	+8.5%	68,732	+9.6%	19,981	+0.1%
	4-6月期(2次速報)	46,574	+5.6%	72,055	+6.0%	20,843	+10.7%
	7-9月期(2次速報)	50,115	+4.6%	74,972	+6.0%	18,595	-3.6%
	10-12月期(1次速報)	49,402	-2.5%	72,385	-3.4%	20,627	+1.5%

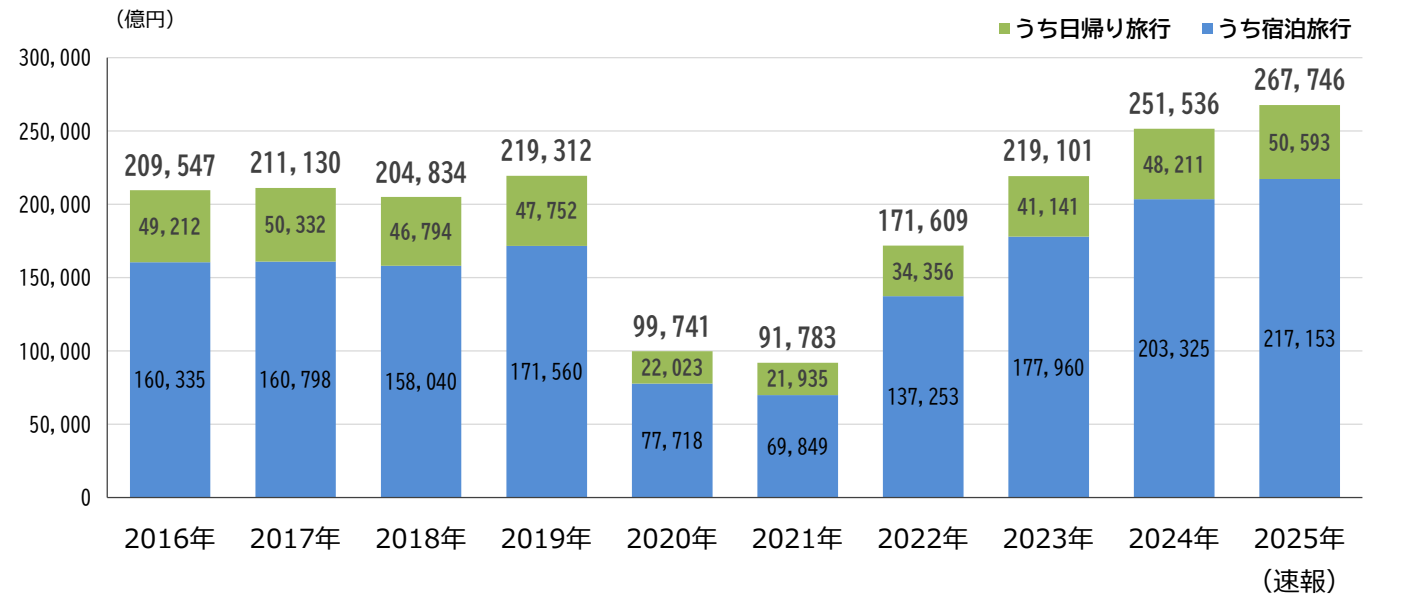
旅行・観光消費動向調査

2025年年間値（速報）

日本人国内旅行消費額

- 2025年の日本人国内旅行消費額は26兆7,746億円(前年比6.4%増)となった。
- 日本人国内旅行消費額のうち、宿泊旅行消費額が21兆7,153億円（前年比6.8%増）、日帰り旅行消費額が5兆593億円（前年比4.9%増）となった。

【図表7】日本人国内旅行消費額の推移



【図表8】日本人国内旅行消費額

単位：億円

国内旅行全体			宿泊旅行		日帰り旅行	
	旅行消費額	前年比	旅行消費額	前年比	旅行消費額	前年比
2016年	209,547	+2.7%	160,335	+1.4%	49,212	+7.1%
2017年	211,130	+0.8%	160,798	+0.3%	50,332	+2.3%
2018年	204,834	-3.0%	158,040	-1.7%	46,794	-7.0%
2019年	219,312	+7.1%	171,560	+8.6%	47,752	+2.0%
2020年	99,741	-54.5%	77,718	-54.7%	22,023	-53.9%
2021年	91,783	-8.0%	69,849	-10.1%	21,935	-0.4%
2022年	171,609	+87.0%	137,253	+96.5%	34,356	+56.6%
2023年	219,101	+27.7%	177,960	+29.7%	41,141	+19.7%
2024年	251,536	+14.8%	203,325	+14.3%	48,211	+17.2%
2025年 (速報)	267,746	+6.4%	217,153	+6.8%	50,593	+4.9%

日本人国内延べ旅行者数、日本人国内旅行1人1回当たり旅行支出(旅行単価)

- 2025年の日本人国内延べ旅行者数は5億5,366万人(前年比2.5%増)、うち宿泊旅行が3億46万人(前年比2.5%増)、日帰り旅行が2億5,320万人(前年比2.6%増)となった。
- 2025年の日本人国内旅行1人1回当たり旅行支出(旅行単価) ※ は48,359円／人(前年比3.8%増)、宿泊旅行では72,273円／人(前年比4.2%増)、日帰り旅行では19,982円／人(前年比2.3%増)となった。

※ 1人1回当たり旅行支出(旅行単価)には、参加費、交通費、宿泊費、飲食費、買物代、娯楽等サービス費等が含まれる。

【図表9】日本人国内延べ旅行者数

単位：万人

国内旅行全体	延べ旅行者数		宿泊旅行		日帰り旅行	
	延べ旅行者数	前年比	延べ旅行者数	前年比	延べ旅行者数	前年比
2016年	64,108	+6.0%	32,566	+4.0%	31,542	+8.1%
2017年	64,751	+1.0%	32,333	-0.7%	32,418	+2.8%
2018年	56,178	-13.2%	29,105	-10.0%	27,073	-16.5%
2019年	58,710	+4.5%	31,162	+7.1%	27,548	+1.8%
2020年	29,341	-50.0%	16,070	-48.4%	13,271	-51.8%
2021年	26,821	-8.6%	14,177	-11.8%	12,644	-4.7%
2022年	41,785	+55.8%	23,247	+64.0%	18,539	+46.6%
2023年	49,758	+19.1%	28,135	+21.0%	21,623	+16.6%
2024年	53,995	+8.5%	29,314	+4.2%	24,681	+14.1%
2025年 (速報)	55,366	+2.5%	30,046	+2.5%	25,320	+2.6%

【図表10】日本人国内旅行1人1回当たり旅行支出(旅行単価)

単位：円／人

国内旅行全体	旅行単価		宿泊旅行		日帰り旅行	
	旅行単価	前年比	旅行単価	前年比	旅行単価	前年比
2016年	32,687	-3.2%	49,234	-2.5%	15,602	-1.0%
2017年	32,606	-0.2%	49,732	+1.0%	15,526	-0.5%
2018年	36,462	+11.8%	54,300	+9.2%	17,285	+11.3%
2019年	37,355	+2.4%	55,054	+1.4%	17,334	+0.3%
2020年	33,994	-9.0%	48,361	-12.2%	16,596	-4.3%
2021年	34,221	+0.7%	49,270	+1.9%	17,348	+4.5%
2022年	41,069	+20.0%	59,042	+19.8%	18,532	+6.8%
2023年	44,034	+7.2%	63,253	+7.1%	19,027	+2.7%
2024年	46,585	+5.8%	69,362	+9.7%	19,533	+2.7%
2025年 (速報)	48,359	+3.8%	72,273	+4.2%	19,982	+2.3%

令和8年2月18日
観 光 庁

全国通訳案内士デザイン(バッジ等)の利用開始について

観光庁では、全国通訳案内士の認知度向上および魅力発信を目的として、「全国通訳案内士デザイン」を導入し、今般、その利用を開始することとしました。

本デザインは、バッジや名刺、ポスター等の各種媒体にも幅広くご活用いただける仕様となっております。つきましては、全国通訳案内士としての活動における広報・識別等の手段として、是非ご活用くださいますようお願い申し上げます。

なお、デザインの利用申請にかかる手続き等の詳細につきましては、以下の観光庁ウェブサイトをご確認ください。

今後とも、全国通訳案内士制度のさらなる普及・発展に向け、ご理解とご協力を賜りますようお願い申し上げます。

○ バッジデザイン



○ 観光庁ウェブサイト

https://www.mlit.go.jp/kankocho/topics03_00032.html

【問合せ先】

観光庁 国際観光部 国際観光課

担 当: 佐藤、迫下、平井

代表: 03-5253-8111 (内線 27-411)

直通: 03-5253-8324

Mail: 佐藤・迫下・平井 <hqt-tuuyaku★gxb.mlit.go.jp>

注: メール送信の際は「★」を「@」に置き換えてください。