

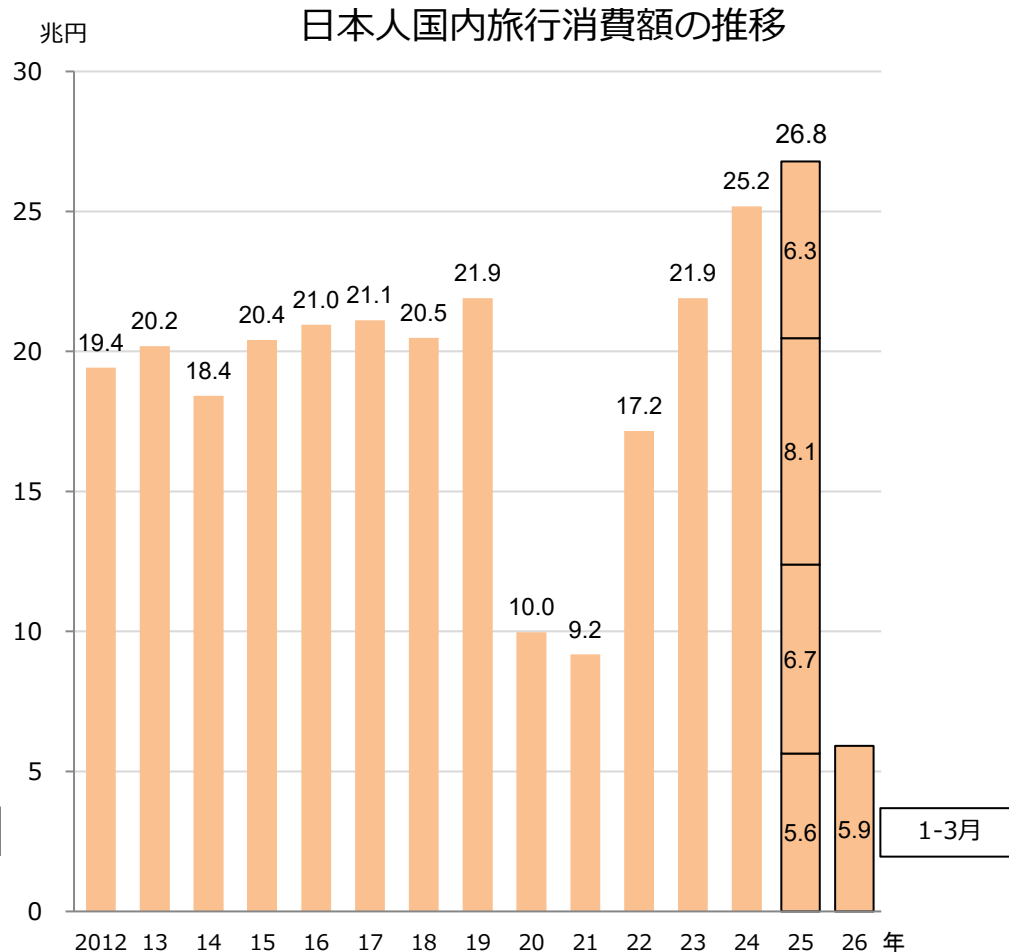
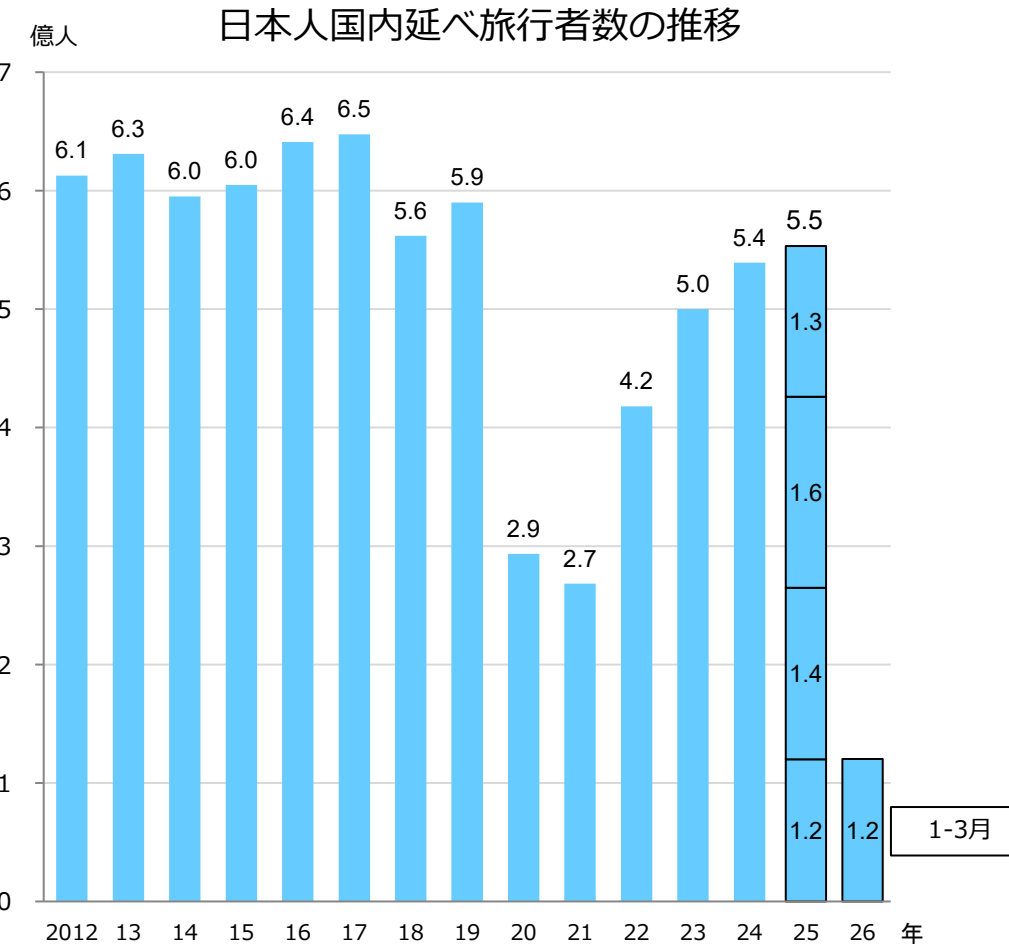
# 観光の現状等について

---

令和8年6月  
観光庁

# 国内旅行の状況

**延べ旅行者数** ○ 2026年1-3月期：1.2億人（前年同期比0.4%増）  
**旅行消費額** ○ 2026年1-3月期：5.9兆円（前年同期比4.8%増）  
 ※国内旅行者一人1回当たりの旅行支出（旅行単価）：約4.9万円（前年同期比4.4%増）  
 ※旅行消費額及び旅行単価については、比較可能な2010年以降の1-3月期の数値として過去最高値

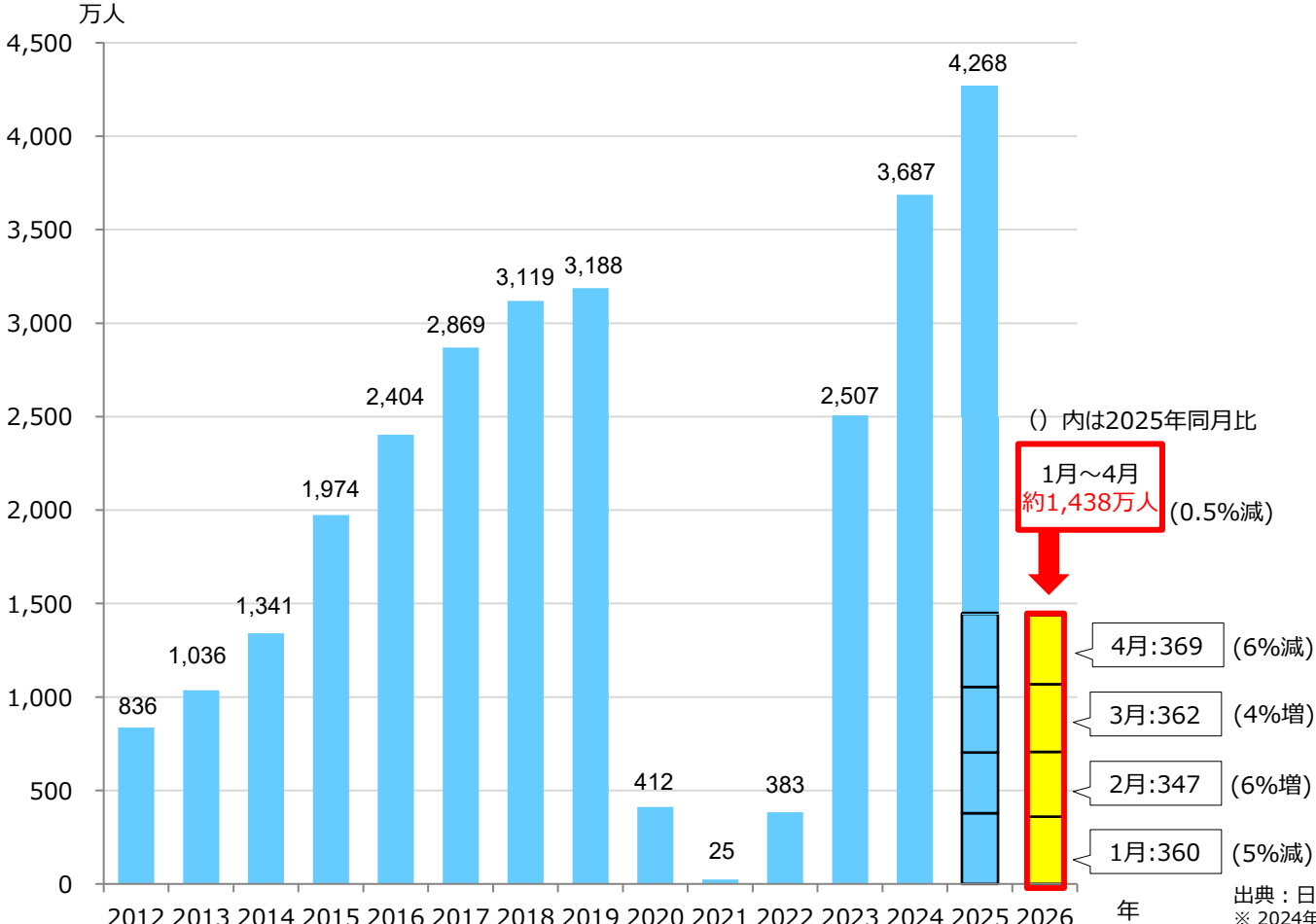


出典：観光庁「旅行・観光消費動向調査」 ※2026年1-3月期は速報値

# インバウンドの状況（旅行者数）

- 2026年4月の訪日外国人旅行者数は、**約369万人**（2025年同月比**5.5%減**（約22万人減））となった。
- 23の国・地域のうち**9の国・地域**（※）が4月として**過去最高**を記録し、その中で**フランスが単月として過去最高**を記録した。  
※韓国、台湾、シンガポール、マレーシア、ベトナム、インド、米国、フランス、ロシア
- 中国**からの訪日者数は**約33万人**（同**56.8%減**（約43万人減））となった。**中東地域**からは**約2.2万人**（同**21.4%減**（約0.6万人減））となった。
- 2026年1月～4月の総数は**約1,438万人**（2025年同期比**0.5%減**（約7万人減））となった。

訪日外国人旅行者数の推移



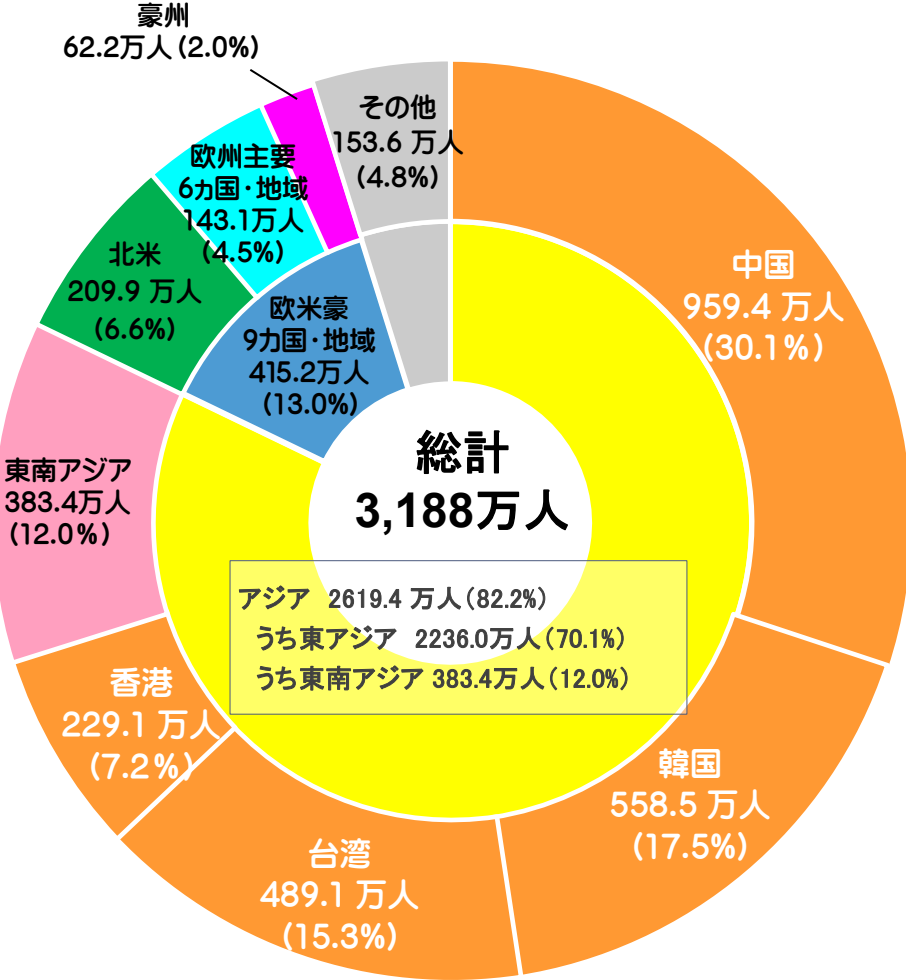
国・地域別訪日者数上位

|     | 2026年4月<br>(2025年同月比) |
|-----|-----------------------|
| ①韓国 | 88万人<br>(22%増)        |
| ②台湾 | 64万人<br>(20%増)        |
| ③中国 | 33万人<br>(57%減)        |
| ④米国 | 33万人<br>(1%増)         |
| ⑤香港 | 23万人<br>(14%減)        |

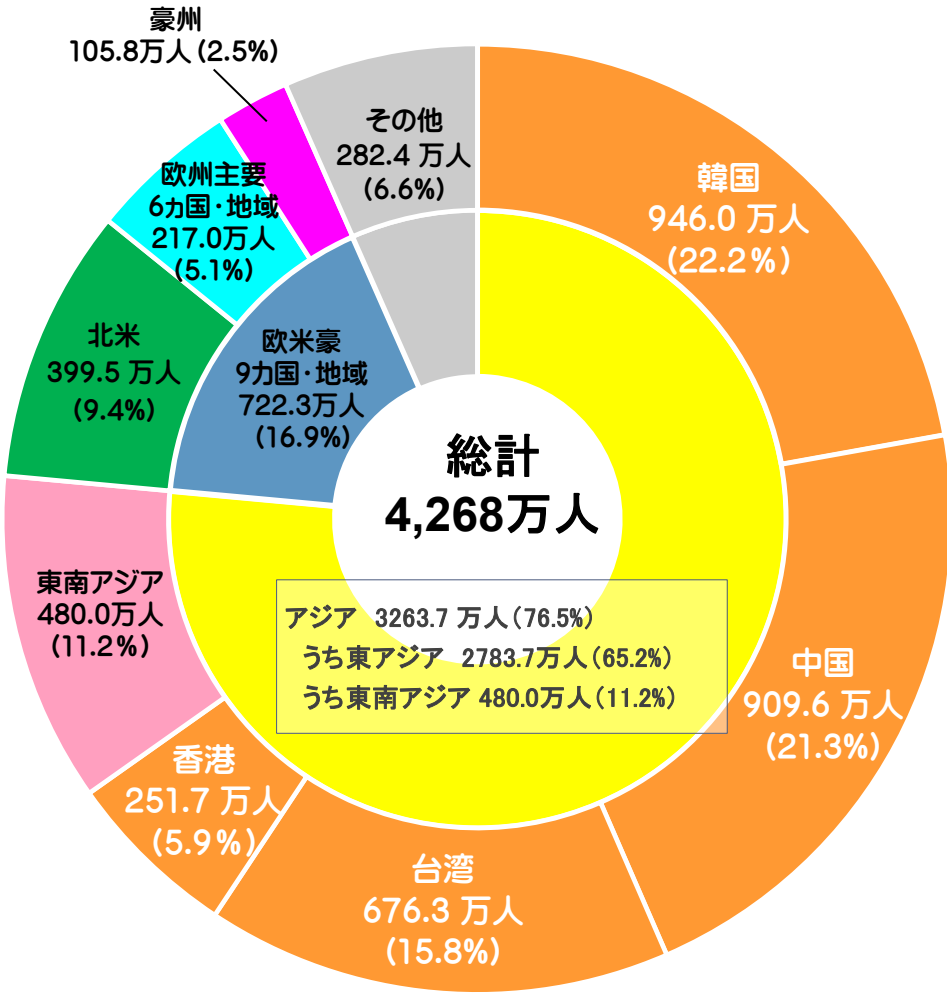
出典：日本政府観光局（JNTO）  
 ※ 2024年以前は確定値、2025年、2026年1、2月の値は暫定値、2026年3、4月の値は推計値

# 国・地域別の訪日外国人旅行者数及び割合

【2019年確定値】



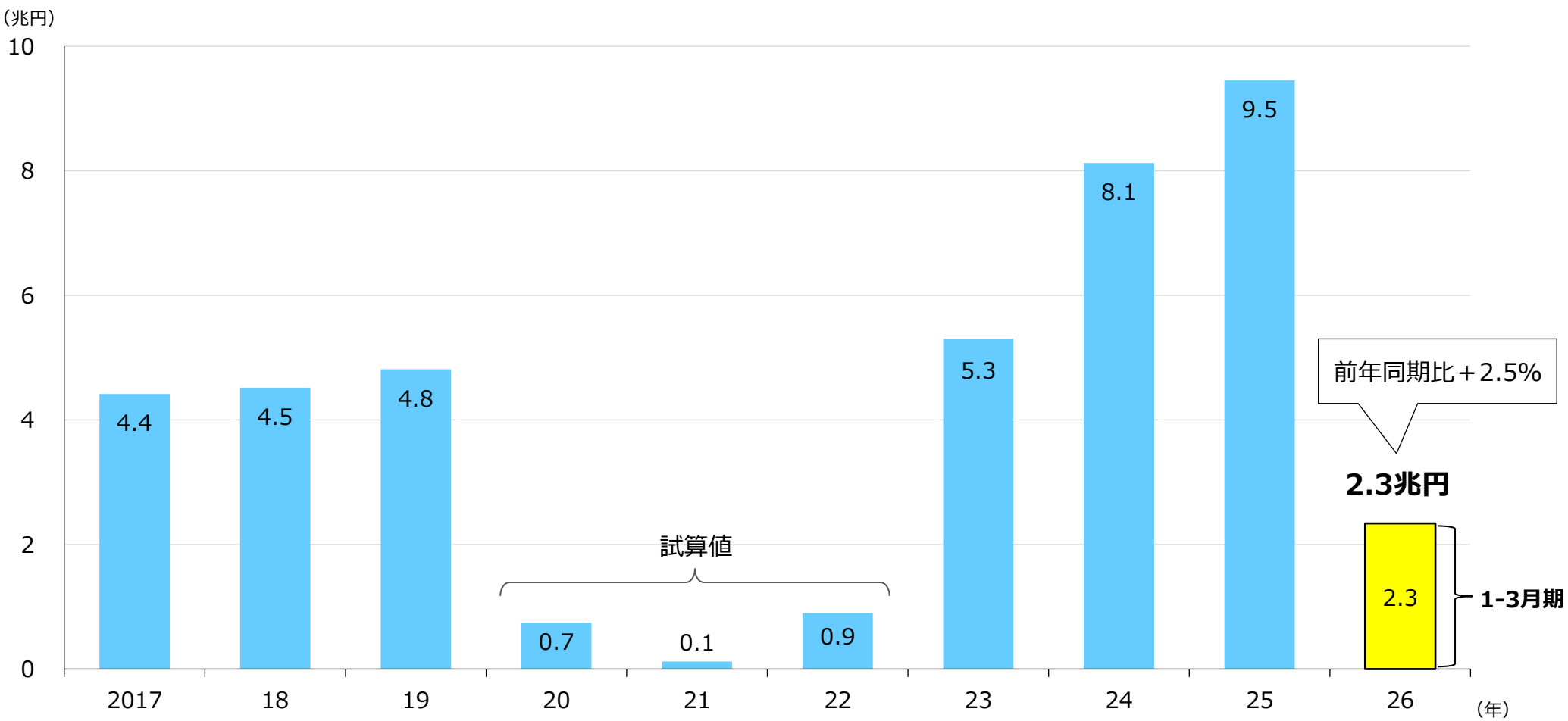
【2025年暫定値】



※ ( )内は、訪日外国人旅行者数全体に対するシェア  
 ※ その他には、アジア、欧州等各地域の国であっても記載のない国・地域が含まれる。  
 ※ 数値は、それぞれ四捨五入によっているため、端数において合計とは合致しない場合がある。  
 ※ 日本政府観光局(JNTO)資料より観光庁作成

○ 2026年1-3月期：消費額 2.3兆円（前年同期比2.5%増）  
：一人当たりの旅行支出 22.1万円（前年同期比0.6%減）

## 訪日外国人旅行者による消費額の推移



出典：観光庁「訪日外国人消費動向調査」及び「インバウンド消費動向調査」  
2026年1-3月期は速報値

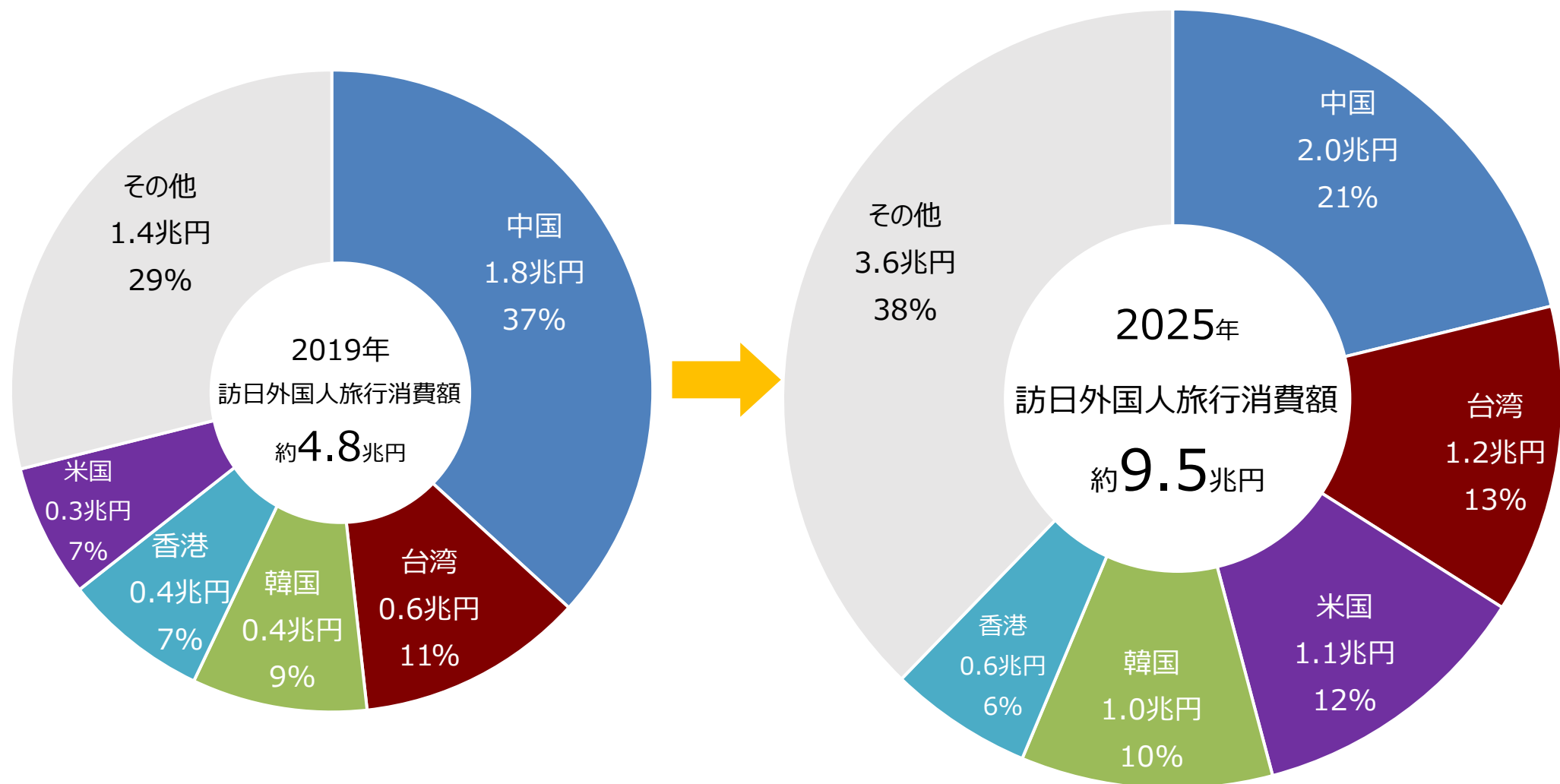
# 製品別輸出額との比較

(単位：兆円)



資料：観光庁「インバウンド消費動向調査(旧訪日外国人消費動向調査)」、財務省「貿易統計」に基づき観光庁作成(いずれも速報値)

## 国籍・地域別 訪日外国人旅行消費額(2019年、2025年)



- 2025年の構成比は、宿泊費（4割）、買物代（3割）、飲食費（2割）の順に多い。
- 前年と比較すると、買物代の割合は減少、宿泊費・飲食費の割合は増加。

