宿 泊 旅 行 統 計 調 査 報 告

（平成２２年１～１２月）

平成 ２３ 年 １０ 月

国土交通省　観光庁

目　　次

調査の概要.....(1)
用語の解説.....(3)
結果の概要.....(3)

統計表

統計表を利用する上での注意.....1
第１表　月（12 区分)、施設所在地(47 区分及び運輸局等)、従業者数(3 区分)、宿泊目的割合（２区分）別施設数並びに月（12 区分)、施設所在地（47 区分及び運輸局等)、宿泊施設タイプ（5 区分）別施設数.....2
第２表　年、月（12 区分及び四半期)、施設所在地(47 区分及び運輸局等)、従業者数(3 区分)、宿泊目的割合(2 区分)別延べ宿泊者数並びに年、月（12 区分及び四半期)、施設所在地(47 区分及び運輸局等)、宿泊目的割合(2 区分)別外国人延べ宿泊者数.....14
第３表　年、月（12 区分及び四半期)、施設所在地(47 区分及び運輸局等)、従業者数(3 区分)、宿泊目的割合(2 区分)別実宿泊者数並びに年、月（12 区分及び四半期)、施設所在地(47 区分及び運輸局等)、宿泊目的割合(2 区分)別外国人実宿泊者数.....31
第４表　年、月（12 区分及び四半期)、施設所在地(47 区分及び運輸局等)、宿泊施設タイプ(5 区分)別延べ宿泊者数並びに年、月（12 区分及び四半期)、施設所在地(47 区分及び運輸局等)、宿泊施設タイプ(5 区分)別外国人延べ宿泊者数.....48
第５表　年、月（12 区分及び四半期)、施設所在地(47 区分及び運輸局等)、宿泊施設タイプ(5 区分)別実宿泊者数並びに年、月（12 区分及び四半期)、施設所在地(47 区分及び運輸局等)、宿泊施設タイプ(5 区分)別外国人実宿泊者数.....65
第６表　年、月（12 区分及び四半期)、施設所在地(47 区分及び運輸局等)、従業者数(3 区分)、宿泊目的割合(2 区分)別定員稼働率並びに年、月（12 区分及び四半期)、施設所在地(47 区分及び運輸局等)、宿泊施設タイプ（5 区分）別定員稼働率.....82
第７表　年、月（12 区分及び四半期)、施設所在地(47 区分及び運輸局等)、従業者数(3 区分)、宿泊目的割合(2 区分)別利用客室数並びに年、月（12 区分及び四半期)、施設所在地(47 区分及び運輸局等)、宿泊施設タイプ（5 区分）別利用客室数.....99
第８表　年、月（12 区分及び四半期)、施設所在地(47 区分及び運輸局等)、従業者数(3 区分)、宿泊目的割合(2 区分)別客室稼働率並びに年、月（12 区分及び四半

期)、施設所在地(47 区分及び運輸局等)、宿泊施設タイプ（5 区分）別客室稼働率.....116
第９表　年、月（12 区分及び四半期)、施設所在地(47 区分及び運輸局等)、宿泊目的割合(2 区分)、居住地(2 区分)別延べ宿泊者数.....133
第１０表　年、月（12 区分及び四半期)、施設所在地(47 区分及び運輸局等)、宿泊施設タイプ(5 区分)、居住地(2 区分)別延べ宿泊者数.....150
参考第１表　年、月（12 区分及び四半期)、施設所在地(47 区分及び運輸局等)、国籍(出身地)(16 区分)別外国人延べ宿泊者数（従業者数 10 人以上の施設）...167
参考１　主要項目別標準誤差率.....184
参考２　宿泊旅行統計調査（平成 22 年）調査票.....187

調　査　の　概　要

１　調査の目的

宿泊旅行統計調査は、我が国の宿泊旅行の実態を全国規模で把握することを目的とする。

２　調査の対象

平成２２年１月～３月調査までの調査対象は、従業者数 10 人以上のホテル、旅館及び簡易宿所などの宿泊施設である。

平成２２年４月～６月調査より、従業者数９人以下を含む、日本国内において宿泊業を営むホテル、旅館、簡易宿所、会社・団体の宿泊所などの全宿泊施設に調査対象を拡充した。なお、事業所母集団データベース（総務省）をもとに観光庁で補正を加えた名簿により調査を行った。

３　調査の期間

平成２２年１月から１２月の１２ヶ月間。

４　調査時期

平成２２年１月から３月分を平成２２年３月３１日現在、平成２２年４月から６月分を平成２２年６月３０日現在、平成２２年７月から９月分を平成２２年９月３０日現在、平成２２年１０月から１２月分を平成２２年１２月３１日現在で四半期毎に調査した。

５　抽出方法

都道府県､従業者数規模別層化抽出により、従業者数１０人以上の宿泊施設については全施設、従業者数５人以上１０人未満の宿泊施設については３分の１の施設、５人未満の施設については９分の１の施設を抽出して調査を行った。

６　調査事項

調査に使用した調査票は、従業者数規模別に第１号様式～第３号様式とし、第１号様式は従業者数１０人未満の宿泊施設、第２号様式は従業者数１０人以上１００人未満の宿泊施設、第３号様式は従業者数１００人以上の宿泊施設に対する調査票とした。

第１号様式

1　宿泊施設の名称
2　宿泊施設所在地
3　宿泊施設タイプ
4　客室数及び収容人数
5　従業者数
6　宿泊目的
7　延べ宿泊者数と実宿泊者数
　及び外国人延べ宿泊者数と実宿泊者数
8　利用客室数
9　居住地別（県内外別）延べ宿泊者数

第２号様式

1　宿泊施設の名称
2　宿泊施設所在地
3　宿泊施設タイプ
4　客室数及び収容人数
5　従業者数
6　宿泊目的
7　延べ宿泊者数と実宿泊者数
　及び外国人延べ宿泊者数と実宿泊者数
8　利用客室数
9　居住地別（県内外別）延べ宿泊者数
10　国籍別外国人延べ宿泊者数

第３号様式

1　宿泊施設の名称
2　宿泊施設所在地
3　宿泊施設タイプ
4　客室数及び収容人数

5　従業者数
6　宿泊目的
7　延べ宿泊者数と実宿泊者数
　及び外国人延べ宿泊者数と実宿泊者数
8　利用客室数
9　居住地別（都道府県別）延べ宿泊者数
10　国籍別外国人延べ宿泊者数

7　調査の方法

調査は、観光庁から調査対象施設へ調査票を配布し、報告者（調査対象施設）が、自ら調査票に記入し返送する方法で実施した。

また、調査の実施、審査・集計等については民間に委託して実施した。

8　結果の推定方法

調査票の未回収分については、調査結果に施設所在地（47 区分）×従業者数(5 区分)の層ごとに母集団施設数に対する回収施設数の逆数（母集団施設数／回収施設数）を乗じて合算した。なお、平成 22 年の調査通じて１年間、標本の総和が 1,000 人泊（人）以上になる結果表セルにおいて 50%以上のシェアを占める標本については別途層を設け、乗率 $N_h/n_h=1$ とした。

以上より、総計の推定値は次の式で表される。

$$G=\sum_h \frac{N_h}{n_h}\sum_i x_{hi}$$

G：総計（延べ宿泊者数等）の推定値
x_{hi}：第 h 層の第 i 番目の施設の調査結果（延べ宿泊者数等）
n_h：第 h 層の標本（回収）施設数
N_h：第 h 層の母集団施設数

ここに掲げた統計表は、四半期毎（１月～３月調査、４月～６月調査、７月～９月調査、１０月～１２月調査）の調査結果を、平成２３年１月１日時点で把握した平成２２年中の調査対象施設の開業、廃業等施設数を反映させ、各月毎の調査対象施設数により、遡及して推定し直した。

9　推定値の精度

調査の結果は、調査票が回収された標本から得られた推定値であるので標本誤差を含んでおり、全母集団施設から調査票が回収された場合に得られるはずの値とは必ずしも一致しない。この報告に掲載されている推定値の標準誤差率は、参考１に示したとおりである。

標準誤差率とは、全母集団施設から調査票が回収された場合に得られるはずの値（以下「真の値」という。）の存在範囲を示す目安となるものである。すなわち、推定値を中心として、その前後に標準誤差の２倍の幅を取れば、その区間内に真の値があることが約 95%の確率で期待される。なお、参考２の「主要項目別標準誤差率」は、以下の式で計算した。

$$e=\sqrt{V}/G$$

$$V=\sum_h N_h\left(N_h-n_h\right)s_h^2/n_h$$

e：G の標準誤差率
V：G の分散の推定値
s_h：第 h 層の標本の標準偏差
N_h：第 h 層の母集団施設数
n_h：第 h 層の標本（回収）施設数

10　結果の公表

調査の結果は、「宿泊旅行統計調査結果報告（平成２２年１～１２月）」として公表する。

なお、上記報告書及び統計表は、観光庁ホームページにおいても掲載する。

URL：http://www.mlit.go.jp/kankocho/

用　語　の　解　説

宿泊施設

旅館業法に基づく営業許可を得ているホテル、旅館、簡易宿所、会社・団体の宿泊所などの施設をいう。

従業者数

従業者とは、当該宿泊施設で働いているすべての人をいう（実人員数）。派遣労働者、在籍出向など出向元に籍がありながら当該施設に来て働いている人、下請として他の会社など別経営の事業所から来て働いている人を含む。なお、宿泊施設以外の施設（遊園地、ゴルフ場、スキー場、プール等）を併設している場合で、会計上も宿泊施設営業と他の事業を分けている場合は、宿泊施設営業に従事している人のみとした。

宿泊目的割合

宿泊者の宿泊目的割合とは、「観光・レクリエーション」及び「出張・業務」の宿泊目的の２区分の割合をいう。

延べ宿泊者数

延べ宿泊者数とは、各月における宿泊者（寝具を使用して施設を利用するもの。子供や乳幼児を含む。）の延べ人数をいう。

実宿泊者数

実宿泊者数とは、各月における宿泊手続をした人数をいい、子供や乳幼児も１人とした。

外国人延べ宿泊者数

外国人延べ宿泊者数とは、各月における外国人（日本国内に住所を有しないもの）の宿泊者の延べ人数をいう。ただし、日本国内の住所の有無による回答が困難な施設は、日本国籍を有しないものを外国人宿泊者として回答しても差し支えないこととした。

外国人実宿泊者数

外国人実宿泊者数とは、各月における外国人の宿泊手続をした人数をいう。

利用客室数

利用客室数とは、各月における宿泊者が利用した客室数をいう。

施設所在地

施設所在地とは、宿泊施設が所在する都道府県又は市区町村をいう。

居住地

調査票第１号様式及び第２号様式においては、「県内」（宿泊者の住所が当該宿泊施設と同じ都道府県内にある）か「県外」（都道府県外にある）かの２区分をいう。なお、外国人は、「県外」に含めた。

調査票第３号様式においては、宿泊者の住所の都道府県をいう。なお、外国人は、「国外」としている。

国籍（出身地）

国籍（出身地）とは、宿泊者が提示した旅券の国又は地域をいい、日本国籍を有する国外居住者は「その他」に含めた。

定員稼働率

定員稼働率とは、延べ宿泊者を総収容人数で除して算出したものをいい、総収容人数とは、収容人数に各月の日数を乗じて算出したものをいう。なお、収容人数は営業上宿泊させることを想定している平成２３年１月１日現在での収容人数であり、旅館業営業許可申請書に記載するものとは必ずしも一致しない。

客室稼働率

客室稼働率とは、利用客室数を総客室数で除して算出したものをいい、総客室数とは、客室数に各月の日数を乗じて算出したものをいう。なお、客室数は営業上宿泊させることを想定している平成２３年１月１日現在での客室数であり、旅館業営業許可申請書に記載するものとは必ずしも一致しない。

結　果　の　概　要

※ 特別に記載のある場合を除き、数値は従業者数１０人以上の宿泊施設によるものです。

１　宿泊施設数

平成２３年１月１日時点で把握した平成２２年中の調査対象施設の開業、廃業等施設数を反映した従業者数１０人以上のホテル、旅館及び簡易宿所は、以下のとおりであった（表１）。

表1　月別、従業者数別施設数（平成22年1月～12月）

月別	従業者数10人以上	前年比	従業者数別 10～29人	前年比	30～99人	前年比	100人以上	前年比	参考 0～9人 1)	前年比
1月	12,438	23.2%	7,520	36.6%	3,805	8.1%	1,113	4.0%	42,190	－
2月	12,422	23.3%	7,511	36.6%	3,799	8.1%	1,112	4.2%	42,183	－
3月	12,403	22.9%	7,500	36.2%	3,793	8.0%	1,110	4.0%	42,176	－
4月	12,363	22.9%	7,477	36.0%	3,782	8.2%	1,104	4.0%	42,165	－
5月	12,358	22.6%	7,472	35.4%	3,782	8.1%	1,104	3.8%	42,140	－
6月	12,340	22.3%	7,460	35.0%	3,776	8.0%	1,104	3.8%	42,126	－
7月	12,325	22.1%	7,449	34.7%	3,773	7.8%	1,103	3.8%	42,105	－
8月	12,314	21.6%	7,440	33.9%	3,771	7.7%	1,103	3.7%	42,093	－
9月	12,304	21.6%	7,432	33.6%	3,769	7.9%	1,103	3.8%	42,075	－
10月	12,293	21.5%	7,426	33.3%	3,766	8.0%	1,101	3.7%	42,054	－
11月	12,288	21.4%	7,421	33.0%	3,766	8.1%	1,101	3.8%	42,035	－
12月	12,278	21.1%	7,415	32.7%	3,763	7.8%	1,100	3.6%	42,019	－

1) 平成22年第2四半期の調査より、調査対象を従業者数9人以下を含む全宿泊施設に拡充した。

２　延べ宿泊者数と実宿泊者数

平成２２年１月から１２月の延べ宿泊者数は全体で 3 億 4882 万人泊（表２）、うち県内からの日本人延べ宿泊者数 8,018 万人泊（シェア 23.0%）、県外からの日本人延べ宿泊者数 2 億 2,424 万人泊（同 64.3%）、外国人延べ宿泊者数 2,602 万人泊（同 7.5%）、不詳 1,838 万人泊（同 5.3%）であった。前年と比べて、延べ宿泊者数は 15.8%増加、外国人延べ宿泊者数は 42.2%増加した（表２）。

また、実宿泊者数は全体で 2 億 7,524 万人、うち外国人実宿泊者数は 1,704 万人であった（表２）。

表2　従業者数 10 人以上の宿泊施設における
月別延べ宿泊者数と実宿泊者数（平成22年1月～12月）

（単位:万人泊、万人）

月別	延べ宿泊者数	前年比	うち外国人	前年比	(シェア) 1)	実宿泊者数	うち外国人	(シェア) 2)
年間合計	34,882	15.8%	2,602	42.2%	(7.5%)	27,524	1,704	(6.2%)
1月	2,562	15.6%	177	16.6%	(6.9%)	2,032	118	(5.8%)
2月	2,694	23.2%	214	81.0%	(8.0%)	2,146	149	(6.9%)
3月	3,201	19.9%	209	40.6%	(6.5%)	2,549	138	(5.4%)
4月	2,610	16.5%	261	42.7%	(10.0%)	2,051	173	(8.4%)
5月	2,939	17.6%	214	61.8%	(7.3%)	2,331	142	(6.1%)
6月	2,588	18.7%	198	83.8%	(7.7%)	2,046	131	(6.4%)
7月	2,966	14.6%	261	59.1%	(8.8%)	2,328	173	(7.4%)
8月	3,804	13.5%	236	33.3%	(6.2%)	2,946	158	(5.4%)
9月	2,843	7.3%	202	45.0%	(7.1%)	2,241	128	(5.7%)
10月	3,097	15.5%	230	26.4%	(7.4%)	2,445	144	(5.9%)
11月	2,892	14.0%	203	26.5%	(7.0%)	2,298	126	(5.5%)
12月	2,687	15.2%	198	19.2%	(7.4%)	2,111	124	(5.9%)

1)延べ宿泊者数に占める外国人延べ宿泊者数の比率
2)実宿泊者数に占める外国人実宿泊者数の比率

一人当たり平均宿泊数は全体で 1.27 泊、外国人で 1.53 泊であった。一人当たり平均宿泊数を宿泊施設タイプ別に見ると、全体ではシティホテルで 1.36 泊、会社・団体の宿泊所 で 1.35 泊、ビジネスホテルで 1.30 泊、リゾートホテルで 1.27 泊、旅館で 1.15 泊と続く。うち外国人ではシティホテルの 1.69 泊が最も長い（表３）。

表3 宿泊施設タイプ別延べ宿泊者数と一人当たり平均宿泊数（平成22年1月～12月）

			延べ宿泊者数（万人泊）	一人当たり平均宿泊数（泊）
総数 1)			34,882	1.27
うち外国人 1)			2,602	1.53
宿泊施設タイプ別	旅館		8,218	1.15
		うち外国人	198	1.20
	リゾートホテル		6,032	1.27
		うち外国人	323	1.26
	ビジネスホテル		13,014	1.30
		うち外国人	727	1.51
	シティホテル		6,626	1.36
		うち外国人	1,314	1.69
	会社・団体の宿泊所 2)		362	1.35
		うち外国人	5	1.67

1）宿泊施設タイプ不詳及び簡易宿所含む
2）会社・団体の宿泊所については、平成22年第2四半期より調査を開始しており、本数値は4月～12月分の集計値である。

（１）都道府県別延べ宿泊者数

都道府県別延べ宿泊者数を見ると、１位の東京都が 4,191 万人泊（シェア 12.0%）、２位の北海道が 2,328 万人泊（同 6.7%）、３位の大阪府が 1,962 万人泊（同 5.6%）で、上位３都道府県で全体の約１／４を占めた（図１－１）。

特に、県外からの日本人延べ宿泊者数の構成比（不詳分も按分して算出）のウェイトが高いのは、沖縄県が 86%、香川県が 85%、奈良県が 83%であった（図１－２）。

前年と比べた伸び率が高いのは、奈良県（76.1%）、広島県（40.5%）、京都府（40.4%）であった（図１－３）。

（２）外国人延べ宿泊者数

都道府県別外国人延べ宿泊者数を見ると、１位の東京都が 872 万人泊（外国人延べ宿泊者数全体に占めるシェア 33.5%）、２位の大阪府が 309 万人泊（同 11.9%）、３位の千葉県が 225 万人泊（同 8.7%）で、上位３都道府県で全体の１／２以上を占めた（図２－１）。

前年と比べた伸び率が高いのは、大分県（110.5%）、鹿児島県（86.6%）、群馬県（78.6%）であった（図２－２）。

また、国・地域別に見ると、１位は中国 451 万人泊（同 17.3%）、２位は韓国 415 万人泊（同 15.9%）、３位は台湾 336 万人泊（同 12.9%）、４位はアメリカ 277 万人泊（同 10.6%）、５位は香港 191 万人泊（同 7.4%）で、全体の 64.2%を占めた（表９）。

外国人延べ宿泊者数が最も多い東京都では、１位は中国 120 万人泊（東京都における外国人延べ宿泊者数全体に占めるシェア 13.8%）、２位はアメリカ 119 万人泊（同 13.6%）、３位は韓国 108 万人泊（同 12.4%）、４位は台湾 71 万人泊（同 8.2%）、５位は香港 60 万人泊（同 6.9%）であった。

３　宿泊施設の定員稼働率

平成２２年１月から１２月の全宿泊施設の定員稼働率（延べ宿泊者数／総収容人数）は、全国平均で 45.2%であった（表４）。前年に比べて 1.6%（ポイント）増加している（表４）。

また、都道府県別に見ると、東京都が 66.4%、大阪府が 65.2%、京都府が 64.8%と続く（図３）。

なお、施設規模別に見ると、従業者数１０人から２９人の宿泊施設が 38.5%、従業者数３０人から９９人の宿泊施設が 46.3%、従業者数１００人以上の宿泊施設が 52.6%であった。また、月別に見ると、最も稼働率が高いのは８月の 57.1%、最も低いのは１月の 36.4%であった（表４）。

表4　月別、従業者数別定員稼働率（平成22年1月～12月）

月別	総数	前年比（差分）	従業者数別					
			10～29人	前年比（差分）	30～99人	前年比（差分）	100人以上	前年比（差分）
年間合計	45.2%	1.6%	38.5%	−1.2%	46.3%	3.3%	52.6%	4.5%
1月	36.4%	−0.6%	32.5%	−0.1%	35.7%	−0.8%	42.5%	0.5%
2月	42.4%	1.9%	37.6%	1.3%	41.7%	1.4%	49.8%	4.8%
3月	45.5%	0.9%	40.6%	1.4%	44.6%	0.5%	53.6%	2.9%
4月	40.1%	1.2%	34.7%	0.1%	39.7%	1.4%	47.6%	3.7%
5月	43.7%	1.8%	38.9%	0.6%	44.0%	1.7%	49.7%	4.7%
6月	39.8%	2.0%	35.2%	0.6%	40.0%	2.0%	45.6%	5.0%
7月	44.5%	1.2%	40.1%	0.6%	44.2%	1.6%	50.9%	2.8%
8月	57.1%	1.1%	50.7%	1.2%	57.1%	1.6%	65.7%	2.5%
9月	44.2%	−1.6%	39.0%	−2.7%	44.3%	−1.4%	50.9%	0.9%
10月	46.1%	0.8%	39.8%	−0.4%	47.2%	1.2%	53.1%	3.4%
11月	44.5%	0.2%	38.0%	−0.5%	45.7%	0.7%	51.7%	2.1%
12月	40.1%	0.8%	34.0%	0.2%	39.5%	1.3%	48.7%	2.0%

４　宿泊施設の客室稼働率

平成２２年１月から１２月の全宿泊施設の客室稼働率（利用客室数／総客室数）は、全国平均で 64.0%であった（表５）。また、都道府県別に見ると、１位の東京都が 80.5%、２位の京都府が 79.9%、３位の神奈川県が 77.1%であった（図４）。

なお、施設規模別に見ると、従業者数１０人から２９人の宿泊施設が 57.9%、従業者数３０人から９９人の宿泊施設が 65.2%、従業者数１００人以上の宿泊施設が 71.7%であった。また、月別に見ると、最も稼働率が高いのは８月の 70.1%、最も低いのは１月の 50.5%であった（表５）。

表5　月別、従業者数別客室稼働率（平成22年1月～12月）

月別	総数	従業者数別		
		10～29人	30～99人	100人以上
年間合計	64.0%	57.9%	65.2%	71.7%
1月	50.5%	46.6%	50.7%	57.2%
2月	59.6%	54.8%	59.8%	67.6%
3月	62.4%	58.3%	62.3%	69.7%
4月	57.0%	51.8%	57.3%	64.9%
5月	59.5%	54.7%	60.3%	66.2%
6月	57.0%	52.5%	57.6%	63.4%
7月	61.8%	57.2%	62.2%	68.4%
8月	70.1%	64.5%	70.9%	77.9%
9月	62.7%	57.7%	63.6%	69.5%
10月	64.8%	59.0%	66.1%	72.0%
11月	62.9%	57.3%	64.1%	70.2%
12月	56.2%	51.4%	55.9%	64.1%

表6 総括表

年度・月別	事項別	延べ宿泊者数(万人泊) 従業者数10人未満を含む	前年比	従業者数10人以上	前年比	うち外国人宿泊者数 従業者数10人未満を含む	前年比	シェア 1)	従業者数10人以上	前年比	シェア 1)	定員稼働率 従業者数10人以上	前年比(差分)
年別	平成19年	－	－	30,938		－	－	－	2,265		7.3%	45.4%	
	平成20年	－	－	30,970	0.1%	－	－	－	2,225	-1.8%	7.2%	45.2%	-0.2%
	平成21年	－	－	30,130	-2.7%	－	－	－	1,830	-17.8%	6.1%	43.6%	-1.6%
	平成22年	－	－	34,882	15.8%	－	－	－	2,602	42.2%	7.5%	45.2%	1.6%
四半期別	平成22年 第1四半期	－	－	8,457	19.6%	－	－	－	600	43.3%	7.1%	41.4%	-0.2%
	第2四半期	10,030	－	8,137	17.6%	723	－	7.2%	673	59.2%	8.3%	41.2%	1.0%
	第3四半期	12,309	－	9,612	11.9%	756	－	6.1%	698	45.5%	7.3%	48.7%	-0.5%
	第4四半期	10,509	－	8,676	14.9%	672	－	6.4%	631	24.1%	7.3%	43.6%	0.4%
月別	平成22年 1月	－	－	2,562	15.6%	－	－	－	177	16.6%	6.9%	36.4%	-0.6%
	2月	－	－	2,694	23.2%	－	－	－	214	81.0%	8.0%	42.4%	1.9%
	3月	－	－	3,201	19.9%	－	－	－	209	40.6%	6.5%	45.5%	0.9%
	4月	3,157	－	2,610	16.5%	280	－	8.9%	261	42.7%	10.0%	40.1%	1.2%
	5月	3,682	－	2,939	17.6%	231	－	6.3%	214	61.8%	7.3%	43.7%	1.8%
	6月	3,191	－	2,588	18.7%	212	－	6.6%	198	83.8%	7.7%	39.8%	2.0%
	7月	3,772	－	2,966	14.6%	280	－	7.4%	261	59.1%	8.8%	44.5%	1.2%
	8月	5,011	－	3,804	13.5%	259	－	5.2%	236	33.3%	6.2%	57.1%	1.1%
	9月	3,525	－	2,843	7.3%	216	－	6.1%	202	45.0%	7.1%	44.2%	-1.6%
	10月	3,787	－	3,097	15.5%	246	－	6.5%	230	26.4%	7.4%	46.1%	0.8%
	11月	3,489	－	2,892	14.0%	216	－	6.2%	203	26.5%	7.0%	44.5%	0.2%
	12月	3,233	－	2,687	15.2%	210	－	6.5%	198	19.2%	7.4%	40.1%	0.8%

1) 延べ宿泊者数に占める外国人延べ宿泊者数の比率
2) 平成22年第2四半期の調査より、調査対象を従業者数9人以下を含む全宿泊施設に拡充した。

表7 従業者数別、宿泊目的割合別、及び宿泊施設タイプ別延べ宿泊者数、定員稼働率及び客室稼働率

（平成22年1月～12月）

（単位:万人泊）

		延べ宿泊者数	前年比	定員稼働率	前年比(差分)	客室稼働率
総数 1) 2)		34,882	15.8%	45.2%	1.6%	64.0%
従業者数10～29人 1)		11,394	34.1%	38.5%	-1.2%	57.9%
	観光目的50%以上	3,828	35.8%	25.2%	-3.9%	42.5%
	観光目的50%未満	7,539	32.9%	52.7%	-5.1%	64.0%
従業者数30～99人 1)		12,188	8.3%	46.3%	3.3%	65.2%
	観光目的50%以上	6,748	5.4%	39.4%	2.0%	58.3%
	観光目的50%未満	5,429	11.8%	59.9%	2.4%	70.6%
従業者数100人以上 1)		11,300	8.9%	52.6%	4.5%	71.7%
	観光目的50%以上	7,832	7.2%	48.6%	3.6%	67.2%
	観光目的50%未満	3,468	13.1%	63.5%	3.9%	78.5%
宿泊施設タイプ別	旅館	8,218	3.9%	33.8%	2.7%	52.9%
	リゾートホテル	6,032	9.7%	38.3%	-3.1%	52.6%
	ビジネスホテル	13,014	23.8%	59.3%	0.0%	68.3%
	シティホテル	6,626	13.6%	61.5%	2.1%	75.7%
	会社・団体の宿泊所 3)	362	－	27.1%	－	41.6%

1)宿泊目的割合不詳含む
2)宿泊施設タイプ不詳及び簡易宿所含む
3)会社・団体の宿泊所については、平成22年第2四半期より調査を開始しており、
本数値は4月～12月分の集計値である。

表8　運輸局別四半期別延べ宿泊者数（平成22年1月～12月）

（単位：万人泊）

運輸局等	第1四半期（1～3月）			第2四半期（4～6月）			第3四半期（7～9月）			第4四半期（10～12月）			年計		
	延べ宿泊者数			延べ宿泊者数			延べ宿泊者数			延べ宿泊者数			延べ宿泊者数		
		前年同期比	うち外国人		前年同期比	うち外国人		前年同期比	うち外国人		前年同期比	うち外国人		前年同期比	うち外国人
総　数	8,457	19.6%	600	8,137	17.6%	673	9,612	11.9%	698	8,676	14.9%	631	34,882	15.8%	2,602
北海道運輸局	572	1.3%	63	498	−7.8%	33	740	−6.3%	65	519	−7.8%	45	2,328	−5.2%	206
東北運輸局	682	11.0%	12	711	5.4%	12	863	4.9%	12	769	7.8%	15	3,025	7.1%	51
関東運輸局	2,492	25.0%	290	2,398	22.9%	345	2,667	15.7%	329	2,552	20.9%	313	10,108	20.9%	1,276
北陸信越運輸局	694	16.8%	15	606	8.9%	20	827	7.0%	15	668	10.1%	16	2,795	10.5%	66
中部運輸局	963	15.7%	42	896	17.1%	57	1,114	17.2%	52	961	14.1%	49	3,934	16.0%	201
近畿運輸局	1,167	26.2%	108	1,230	39.4%	141	1,325	20.9%	148	1,298	23.7%	120	5,020	27.0%	518
中国運輸局	429	19.7%	8	444	14.2%	11	499	14.5%	10	461	11.5%	9	1,832	14.8%	38
四国運輸局	223	28.5%	3	219	23.2%	3	251	16.0%	3	221	15.2%	3	913	20.3%	12
九州運輸局	919	23.9%	52	847	18.8%	40	944	9.9%	46	943	18.2%	52	3,653	17.4%	190
沖縄総合事務局	317	14.3%	7	289	6.6%	12	382	12.2%	15	285	9.3%	9	1,274	10.7%	44

表9　国籍別、四半期別外国人延べ宿泊者数（平成22年1月～12月）

（単位：万人泊）

国籍（出身地）	第1四半期（1～3月）			第2四半期（4～6月）			第3四半期（7～9月）			第4四半期（10～12月）			年計		
	延べ宿泊者数			延べ宿泊者数			延べ宿泊者数			延べ宿泊者数			延べ宿泊者数		
		前年同期比	シェア		前年同期比	シェア		前年同期比	シェア		前年同期比	シェア		前年同期比	シェア
総　数 1)	600	43.3%	100.0%	673	59.2%	100.0%	698	45.5%	100.0%	631	24.1%	100.0%	2,602	42.2%	100.0%
韓国	108	124.4%	18.0%	89	97.1%	13.3%	113	77.7%	16.2%	104	69.0%	16.5%	415	89.5%	15.9%
中国	104	66.3%	17.4%	125	129.0%	18.6%	140	107.9%	20.1%	81	11.0%	12.9%	451	74.7%	17.3%
香港	49	24.5%	8.1%	46	51.1%	6.8%	59	32.3%	8.5%	38	−11.8%	6.1%	191	21.8%	7.4%
台湾	81	26.1%	13.5%	89	50.2%	13.2%	90	26.6%	13.0%	76	9.7%	12.0%	336	27.4%	12.9%
アメリカ	61	20.9%	10.2%	76	29.9%	11.3%	71	16.5%	10.1%	68	11.6%	10.8%	277	19.6%	10.6%
カナダ	6	29.1%	1.0%	8	38.9%	1.2%	7	15.6%	1.0%	8	22.1%	1.3%	29	25.9%	1.1%
イギリス	11	15.5%	1.8%	15	24.9%	2.2%	13	18.9%	1.9%	14	12.0%	2.2%	53	17.9%	2.0%
ドイツ	10	22.1%	1.7%	14	29.7%	2.0%	11	36.0%	1.6%	14	35.0%	2.3%	49	30.9%	1.9%
フランス	10	25.3%	1.6%	17	20.2%	2.6%	15	40.2%	2.2%	13	17.8%	2.1%	55	25.4%	2.1%
ロシア	4	−	0.7%	5	−	0.7%	5	−	0.6%	6	−	0.9%	19	−	0.7%
シンガポール	14	43.8%	2.3%	19	72.9%	2.9%	13	47.3%	1.9%	31	26.4%	4.9%	77	42.5%	3.0%
タイ	15	37.5%	2.5%	19	49.4%	2.8%	10	38.1%	1.5%	18	37.1%	2.9%	63	40.9%	2.4%
マレーシア	7	−	1.1%	8	−	1.2%	5	−	0.7%	11	−	1.8%	31	−	1.2%
インド	3	−	0.5%	4	−	0.6%	4	−	0.6%	4	−	0.6%	15	−	0.6%
オーストラリア	21	29.7%	3.5%	16	40.1%	2.3%	17	46.1%	2.4%	19	25.7%	3.0%	72	34.2%	2.8%
その他	78	14.0%	12.9%	102	36.6%	15.1%	107	23.5%	15.3%	109	15.6%	17.3%	395	22.2%	15.2%

1）国籍不詳含む
2）ロシア、マレーシア、インドは、平成22年より拡充した。

※ 従業者数10人以上の施設に対する調査から作成

表10　運輸局別、国籍別外国人延べ宿泊者数構成比（平成22年1月～12月）

（単位：人泊）

運輸局	北海道運輸局	東北運輸局	関東運輸局	北陸信越運輸局	中部運輸局	近畿運輸局	中国運輸局	四国運輸局	九州運輸局	沖縄総合事務局
1位	台湾	台湾	中国	台湾	中国	中国	韓国	韓国	韓国	台湾
	491,520	134,550	2,326,240	206,210	622,590	944,170	67,440	30,270	1,043,260	122,550
	24.4%	27.2%	18.8%	32.2%	32.8%	18.6%	18.4%	24.8%	58.0%	28.9%
2位	香港	韓国	アメリカ	韓国	台湾	韓国	アメリカ	台湾	台湾	香港
	432,910	125,090	1,762,530	96,170	286,860	889,160	59,400	21,710	266,920	117,760
	21.5%	25.3%	14.2%	15.0%	15.1%	17.6%	16.2%	17.8%	14.8%	27.8%
3位	韓国	香港	韓国	中国	韓国	台湾	中国	アメリカ	中国	アメリカ
	302,800	65,290	1,327,590	67,460	227,730	578,890	43,760	13,410	116,960	63,880
	15.1%	13.2%	10.7%	10.5%	12.0%	11.4%	11.9%	11.0%	6.5%	15.1%
4位	中国	中国	台湾	香港	アメリカ	アメリカ	欧州	中国	アメリカ	韓国
	296,140	43,780	1,227,290	66,330	176,860	494,530	43,420	12,210	78,380	38,200
	14.7%	8.8%	9.9%	10.3%	9.3%	9.8%	11.8%	10.0%	4.4%	9.0%
5位	シンガポール	アメリカ	欧州	アメリカ	タイ	欧州	台湾	欧州	香港	中国
	172,010	37,640	963,050	43,070	99,370	377,870	22,450	8,200	46,650	35,780
	8.6%	7.6%	7.8%	6.7%	5.2%	7.5%	6.1%	6.7%	2.6%	8.4%
6位	マレーシア	欧州	香港	オーストラリア	香港	香港	オーストラリア	香港	欧州	欧州
	54,860	12,090	757,960	30,630	70,360	349,160	20,120	3,460	32,510	5,990
	2.7%	2.4%	6.1%	4.8%	3.7%	6.9%	5.5%	2.8%	1.8%	1.4%
7位	オーストラリア	シンガポール	シンガポール	欧州	シンガポール	オーストラリア	カナダ	オーストラリア	タイ	ロシア
	40,120	9,040	423,060	28,040	30,770	174,610	6,090	3,060	30,650	2,040
	2.0%	1.8%	3.4%	4.4%	1.6%	3.4%	1.7%	2.5%	1.7%	0.5%
8位	アメリカ	タイ	オーストラリア	シンガポール	欧州	タイ	タイ	インド	シンガポール	カナダ
	35,950	7,840	418,310	13,520	25,870	130,350	6,090	2,040	21,050	1,940
	1.8%	1.6%	3.4%	2.1%	1.4%	2.6%	1.7%	1.7%	1.2%	0.5%
9位	タイ	オーストラリア	タイ	タイ	マレーシア	シンガポール	インド	カナダ	オーストラリア	シンガポール
	31,350	4,120	308,660	9,830	23,900	95,330	4,620	1,250	9,870	1,840
	1.6%	0.8%	2.5%	1.5%	1.3%	1.9%	1.3%	1.0%	0.5%	0.4%
10位	欧州	カナダ	カナダ	ロシア	オーストラリア	カナダ	香港	シンガポール	カナダ	オーストラリア
	17,930	3,300	187,310	7,830	20,820	57,620	3,830	870	7,260	1,760
	0.9%	0.7%	1.5%	1.2%	1.1%	1.1%	1.0%	0.7%	0.4%	0.4%
11位	ロシア	ロシア	マレーシア	カナダ	カナダ	マレーシア	シンガポール	ロシア	インド	タイ
	15,380	2,240	157,510	4,030	17,070	55,060	3,370	490	6,830	1,470
	0.8%	0.5%	1.3%	0.6%	0.9%	1.1%	0.9%	0.4%	0.4%	0.3%
12位	カナダ	マレーシア	ロシア	マレーシア	インド	インド	マレーシア	タイ	マレーシア	インド
	6,260	2,130	123,410	3,890	16,590	24,050	3,220	400	6,190	690
	0.3%	0.4%	1.0%	0.6%	0.9%	0.5%	0.9%	0.3%	0.3%	0.2%
13位	インド	インド	インド	インド	ロシア	ロシア	ロシア	マレーシア	ロシア	マレーシア
	1,170	1,280	93,910	1,040	8,910	21,870	2,740	190	4,540	620
	0.1%	0.3%	0.8%	0.2%	0.5%	0.4%	0.7%	0.2%	0.3%	0.1%
その他	その他	その他	その他	その他	その他	その他	その他	その他	その他	その他
	113,370	46,340	2,324,990	63,300	271,340	872,270	80,880	24,730	126,850	29,280
	5.6%	9.4%	18.7%	9.9%	14.3%	17.2%	22.0%	20.2%	7.1%	6.9%

※ 従業者数10人以上の施設に対する調査から作成

表11　国籍別、都道府県別外国人延べ宿泊者数（上位5都道府県）（平成22年1月～12月）

（単位：人泊）

順位	1位	2位	3位	4位	5位	その他
韓国	東京都	大阪府	北海道	福岡県	熊本県	その他
	1,083,530	726,930	302,800	282,690	244,100	1,507,630
中国	東京都	大阪府	千葉県	愛知県	北海道	その他
	1,201,680	711,410	617,290	359,140	296,140	1,323,420
香港	東京都	北海道	大阪府	沖縄県	千葉県	その他
	599,430	432,910	236,660	117,760	73,230	453,740
台湾	東京都	北海道	大阪府	千葉県	愛知県	その他
	713,000	491,520	325,930	287,680	141,740	1,399,110
アメリカ	東京都	千葉県	京都府	大阪府	神奈川県	その他
	1,188,650	344,120	250,900	197,090	166,630	618,240
カナダ	東京都	京都府	大阪府	千葉県	神奈川県	その他
	145,990	29,460	23,100	21,570	11,310	60,710
イギリス	東京都	京都府	千葉県	大阪府	神奈川県	その他
	273,850	60,170	38,900	32,650	26,650	93,650
ドイツ	東京都	京都府	大阪府	千葉県	神奈川県	その他
	206,730	64,610	42,230	39,140	26,080	111,070
フランス	東京都	京都府	大阪府	神奈川県	広島県	その他
	275,880	100,370	43,020	23,350	16,230	91,140
ロシア	東京都	北海道	京都府	千葉県	大阪府	その他
	103,920	15,380	11,440	9,860	8,480	40,330
シンガポール	東京都	北海道	千葉県	大阪府	山梨県	その他
	294,470	172,010	82,380	67,890	21,920	132,210
タイ	東京都	大阪府	愛知県	山梨県	千葉県	その他
	206,820	101,150	55,390	43,480	35,590	183,540
マレーシア	東京都	北海道	大阪府	千葉県	山梨県	その他
	99,550	54,860	41,310	31,470	16,860	63,590
インド	東京都	神奈川県	大阪府	千葉県	愛知県	その他
	62,570	14,880	11,760	11,430	7,620	43,890
オーストラリア	東京都	京都府	大阪府	千葉県	北海道	その他
	338,310	104,550	61,350	56,140	40,120	122,940
その他	東京都	千葉県	大阪府	京都府	愛知県	その他
	1,624,440	497,850	393,920	383,940	167,820	885,430

※ 従業者数10人以上の施設に対する調査から作成

図１－１　都道府県別延べ宿泊者数（平成22年1月～12月）

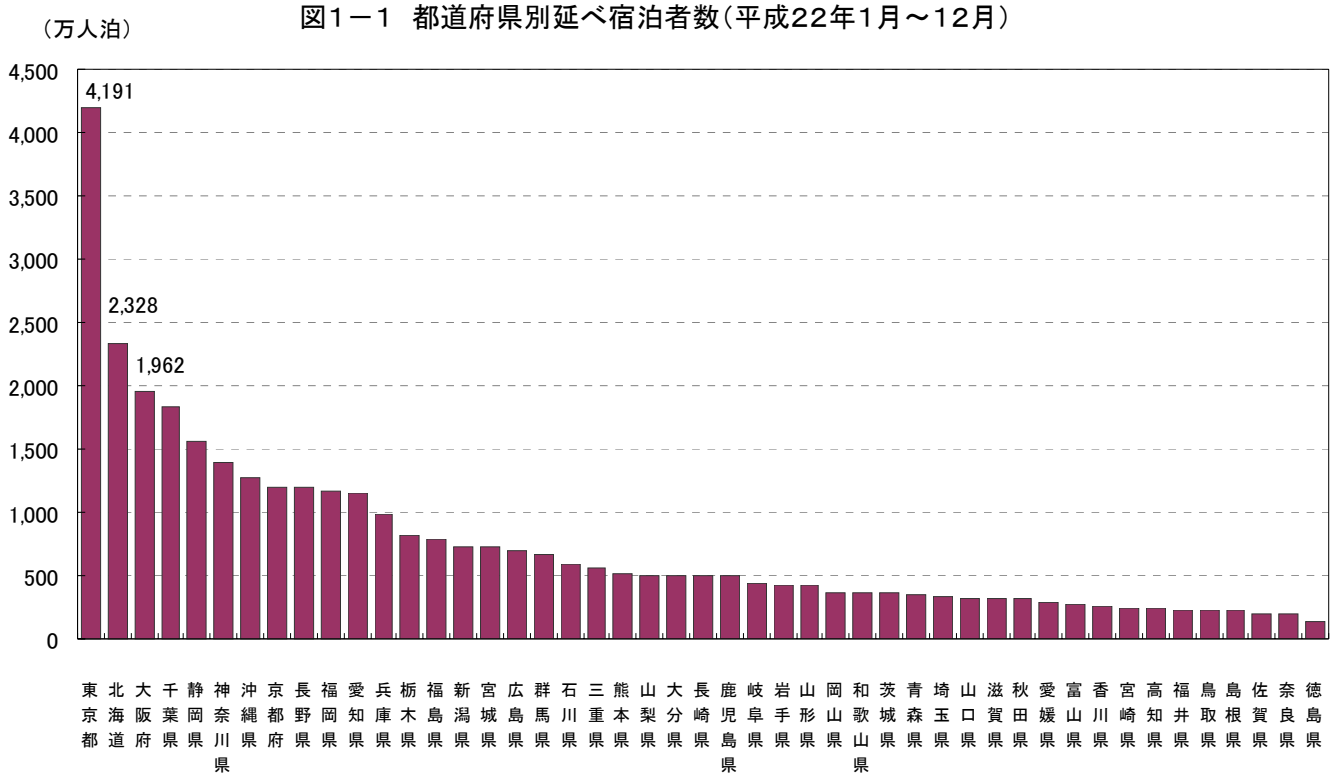

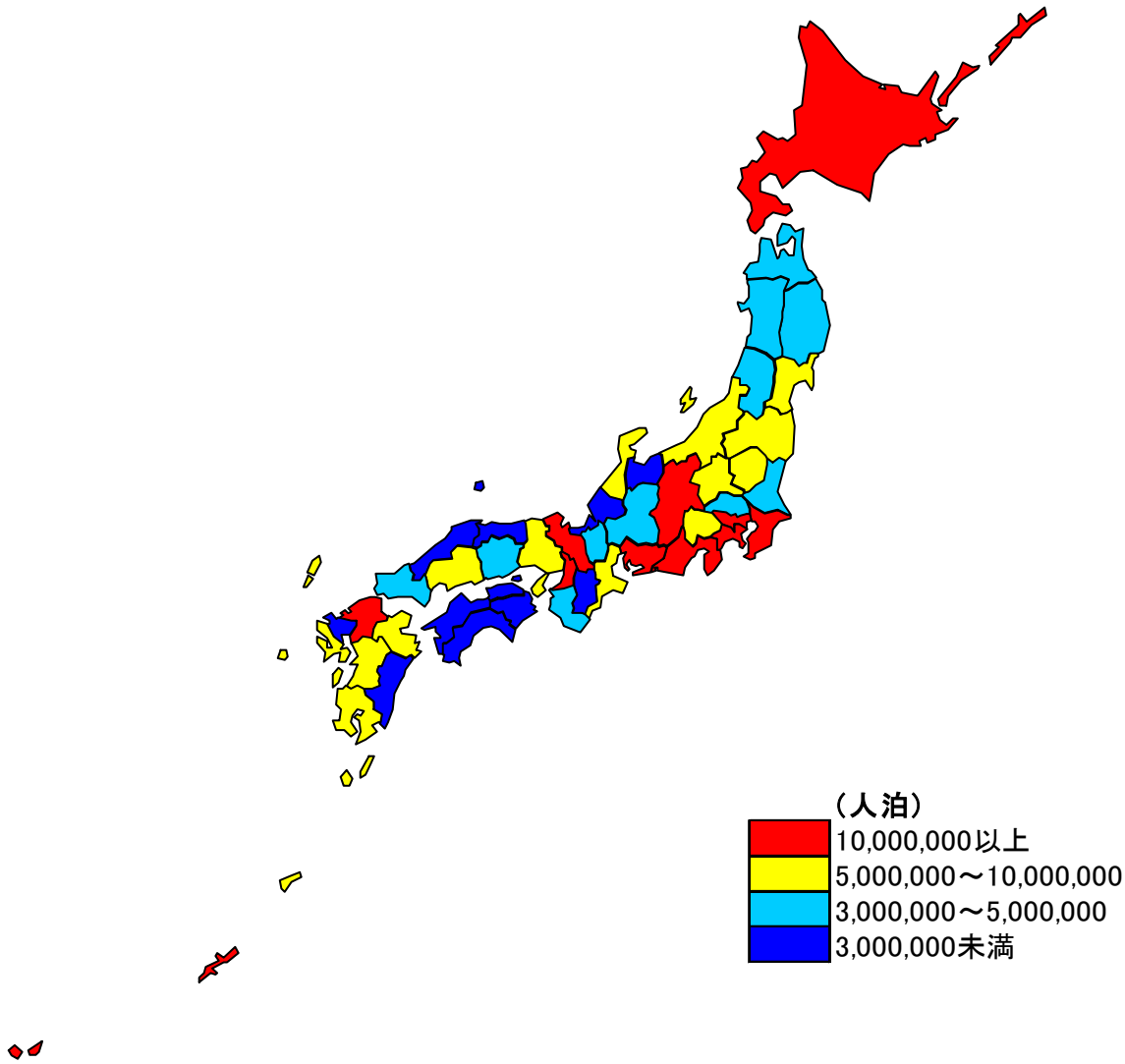

図１－２　県内・県外（除く外国人）・外国人延べ宿泊者数構成比（平成22年1月～12月）

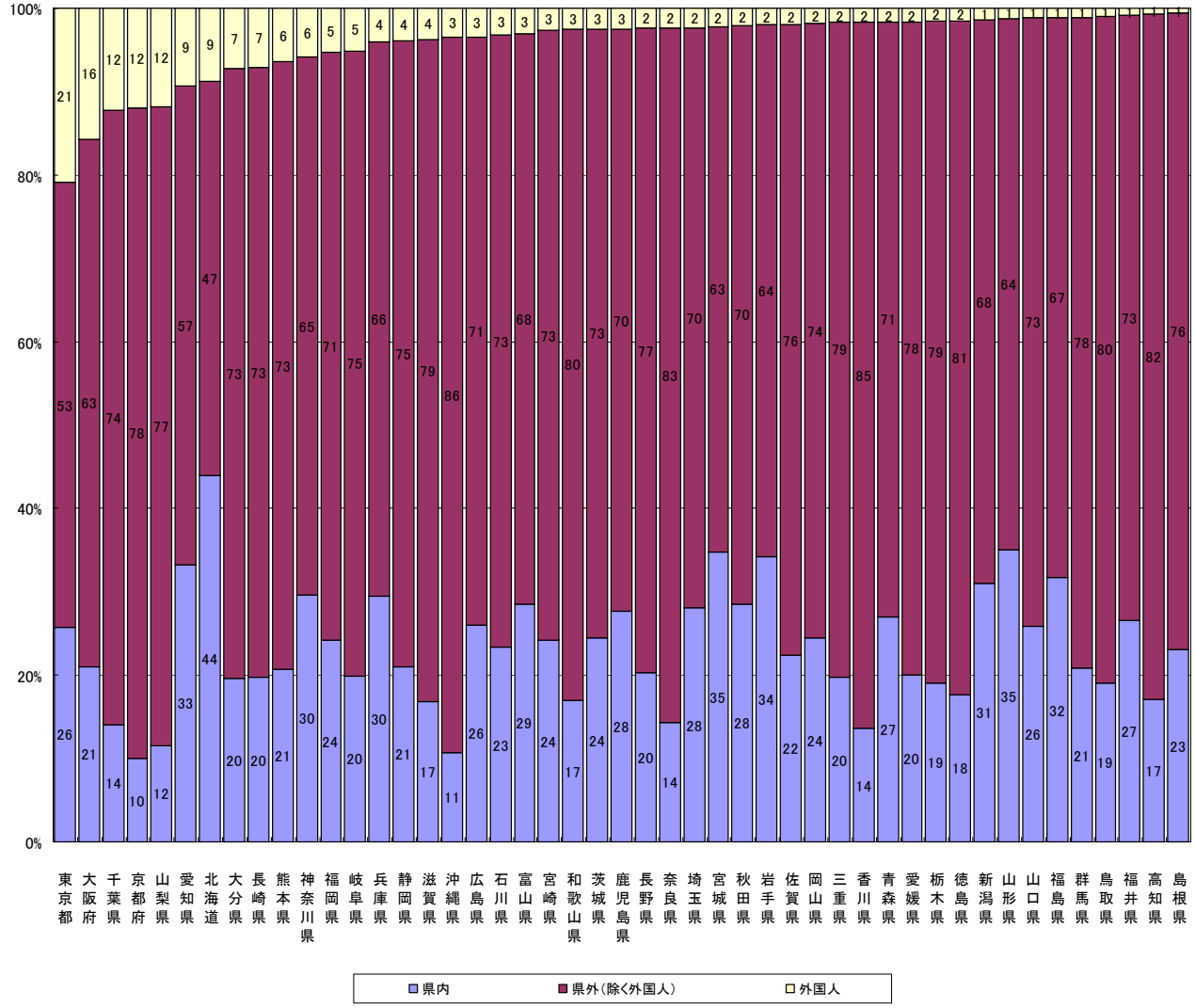

（注）構成比の算出にあたって、日本人延べ宿泊者数のうち、県内・県外別の不詳分は、県内・県外（除く外国人）別の比率で按分し、各々に割り振った。

図１－３　都道府県別延べ宿泊者数の伸び率（平成22年1月～12月、前年比）

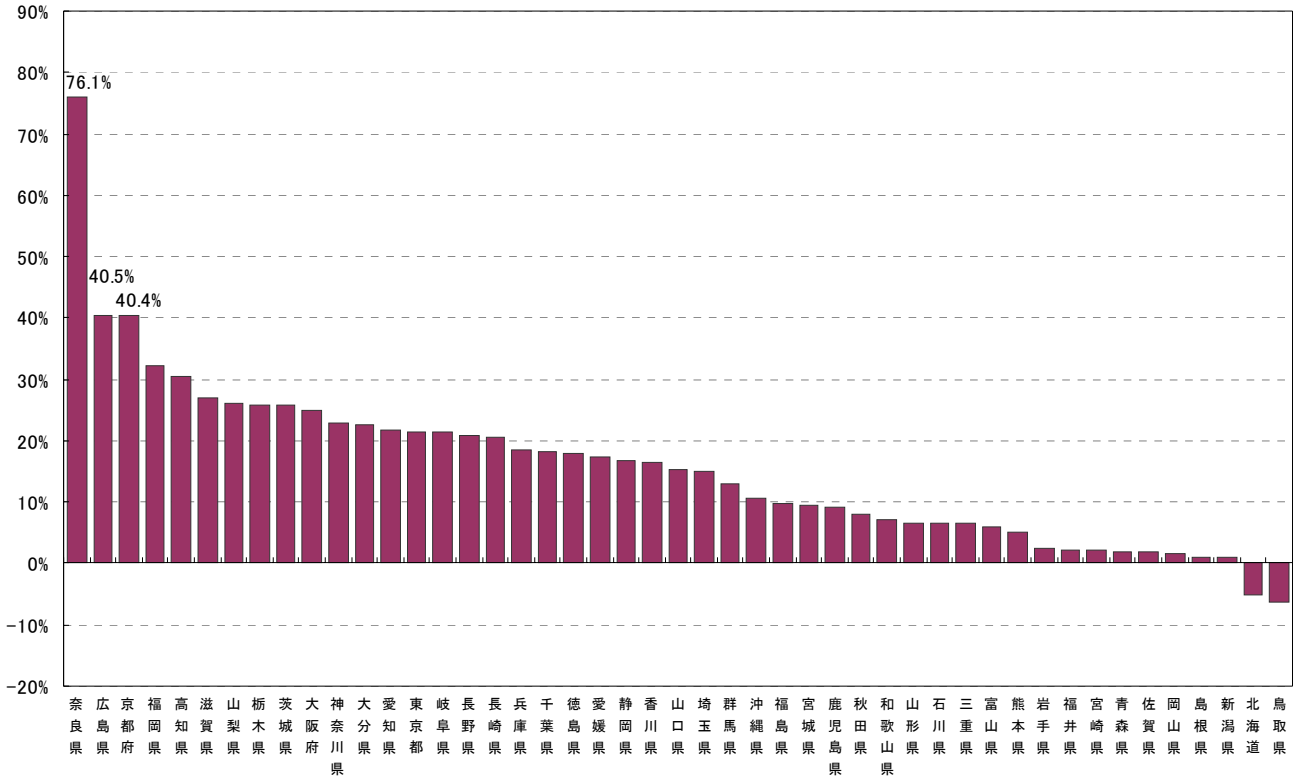

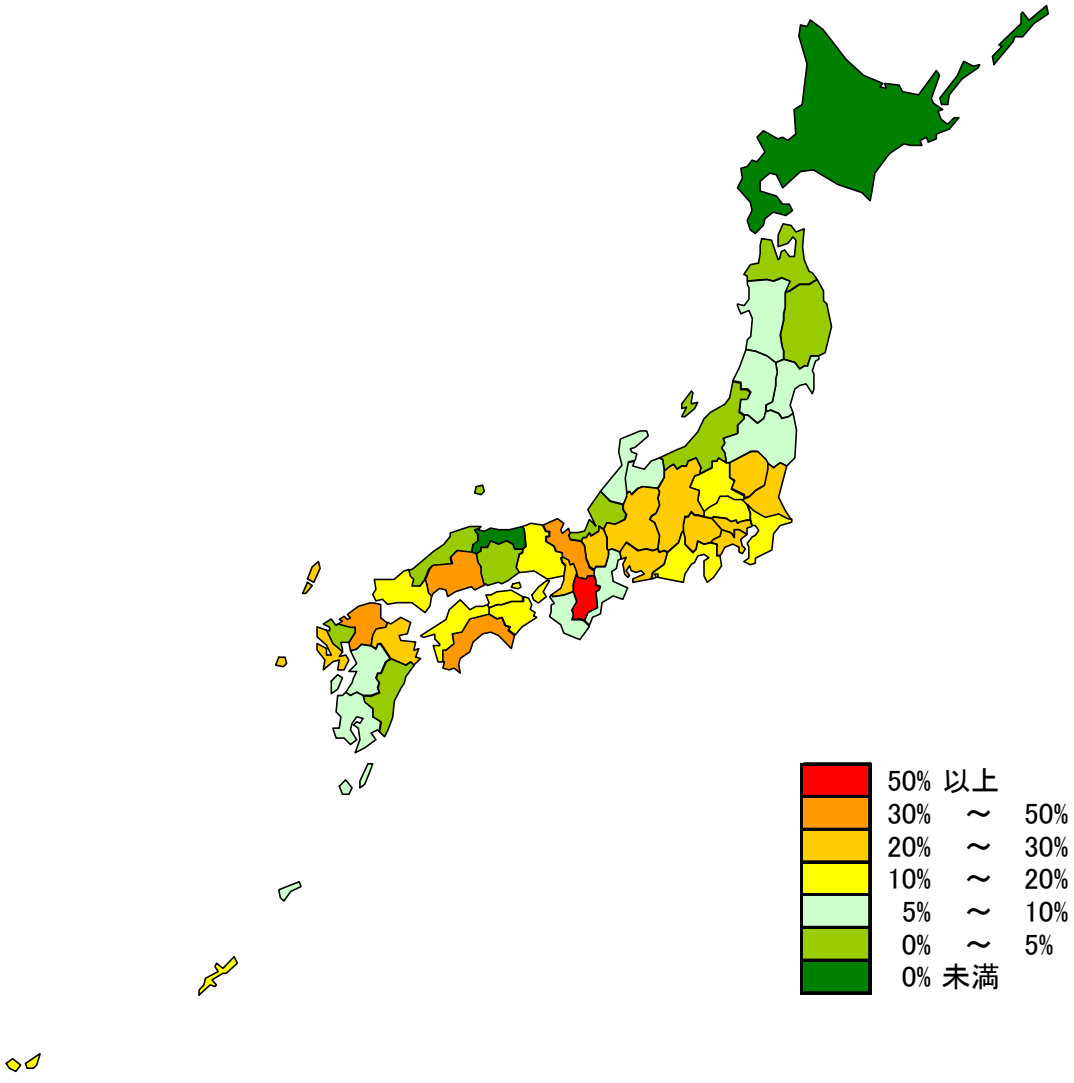

図２－１　都道府県別外国人延べ宿泊者数（平成22年1月～12月）

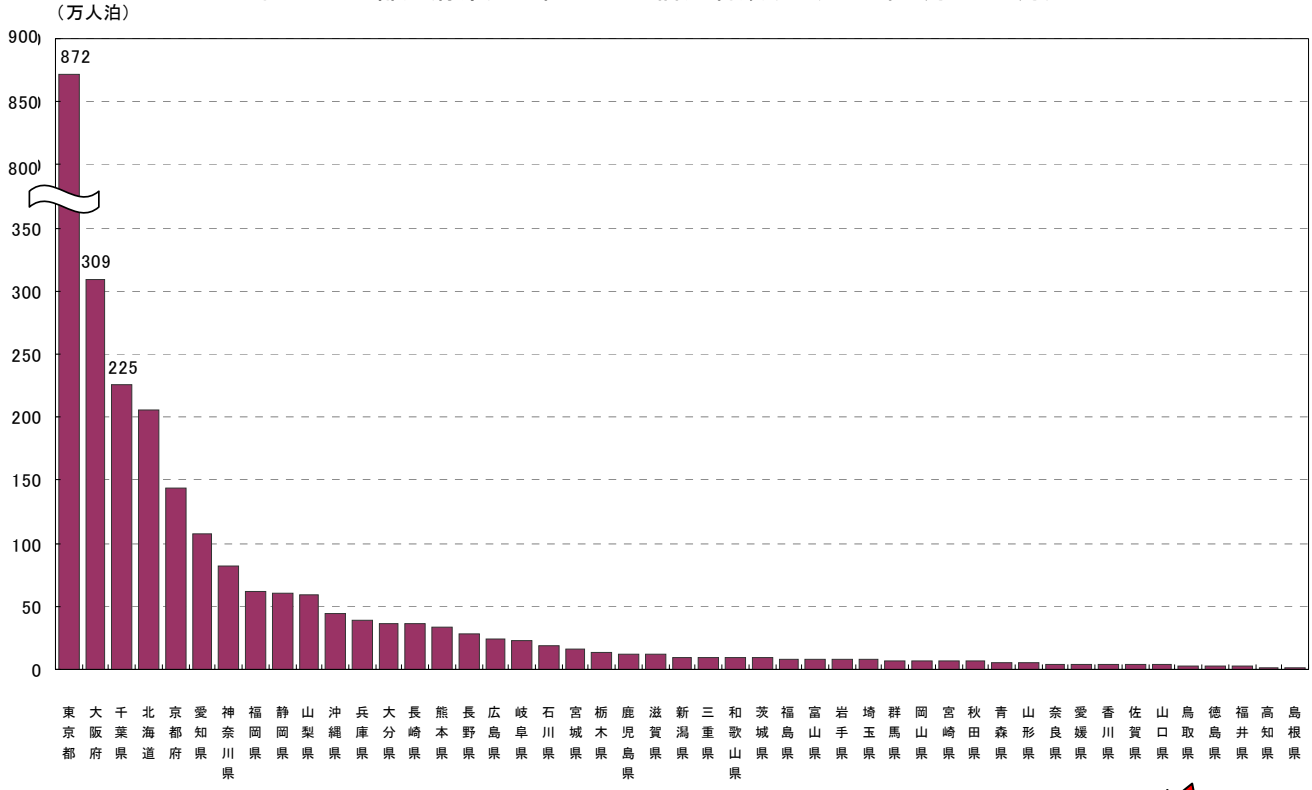

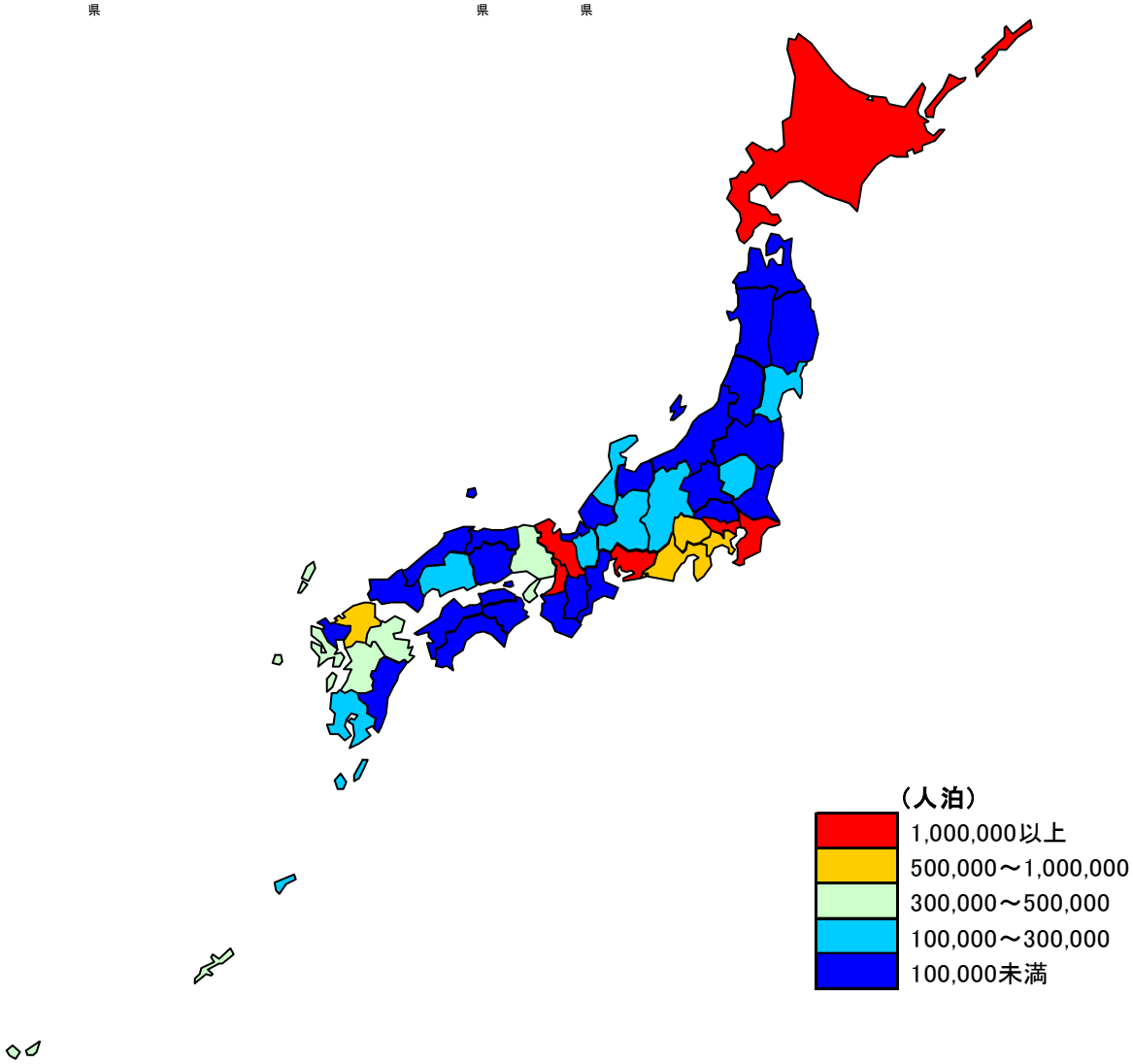

図２－２　都道府県別外国人延べ宿泊者数の伸び率（平成22年１月～12月、前年比）

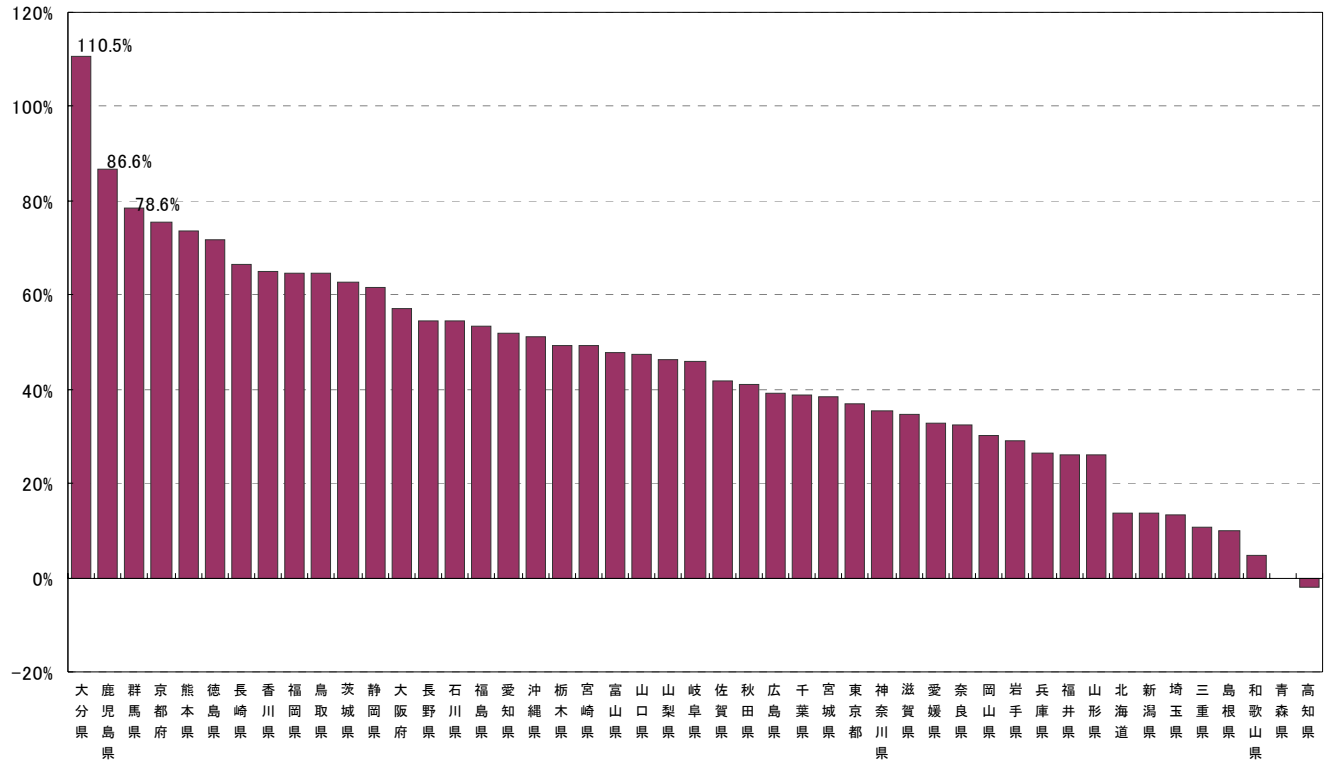

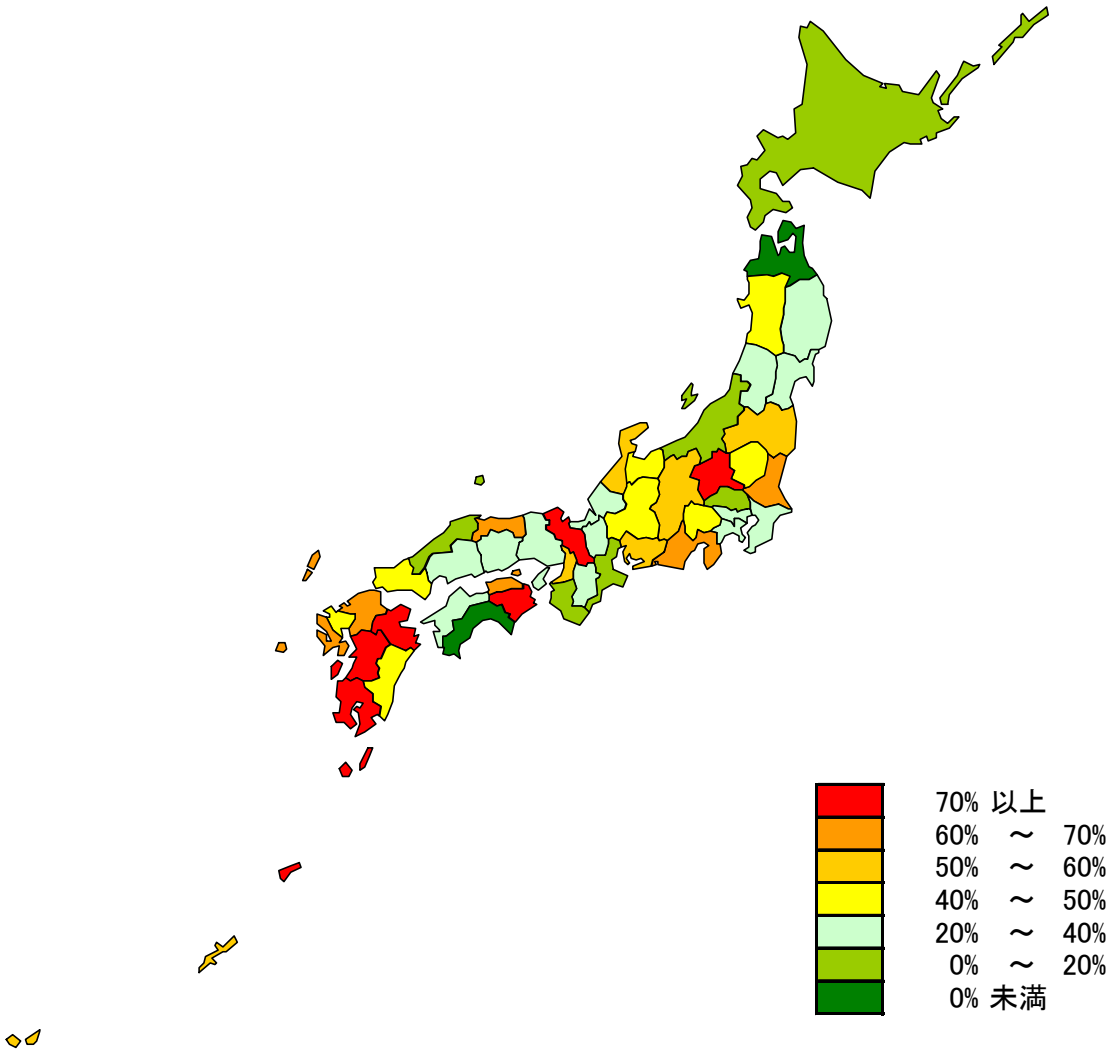

図3　都道府県別定員稼働率（平成22年1月～12月）

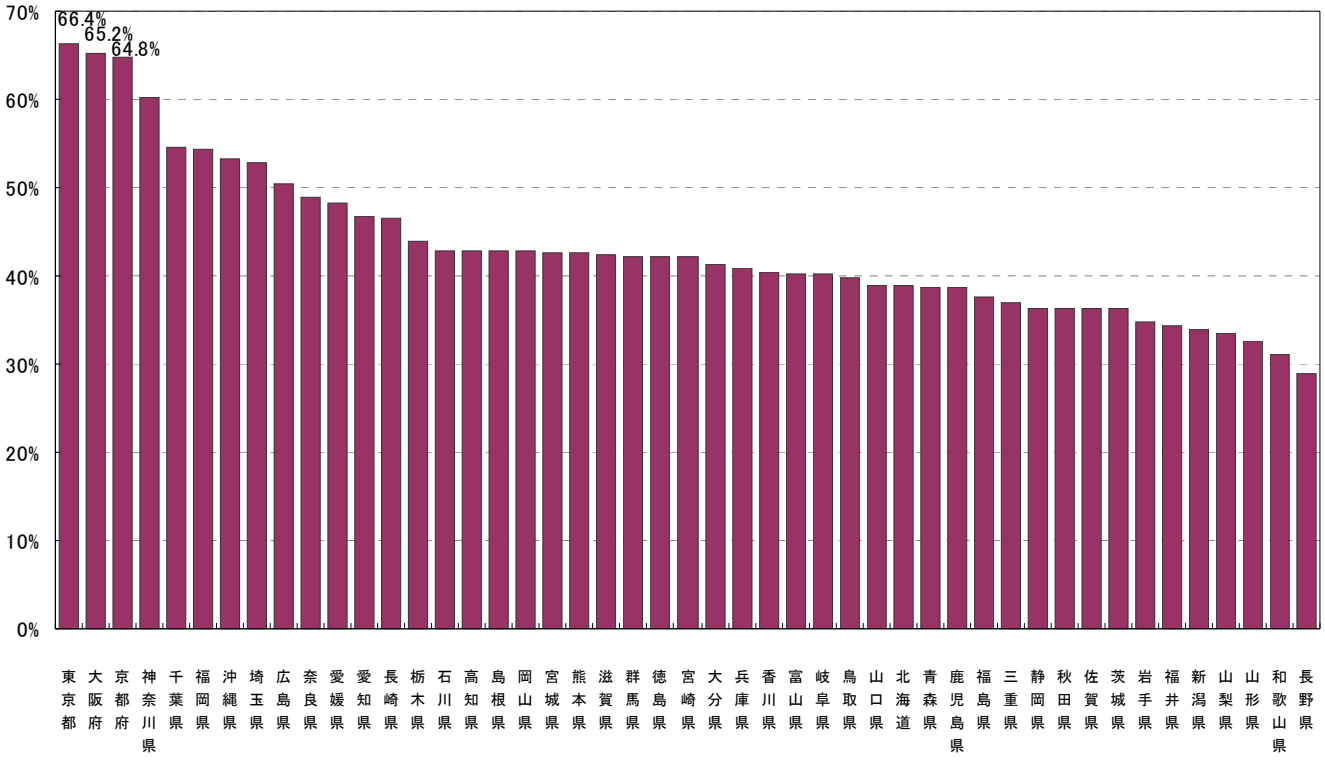

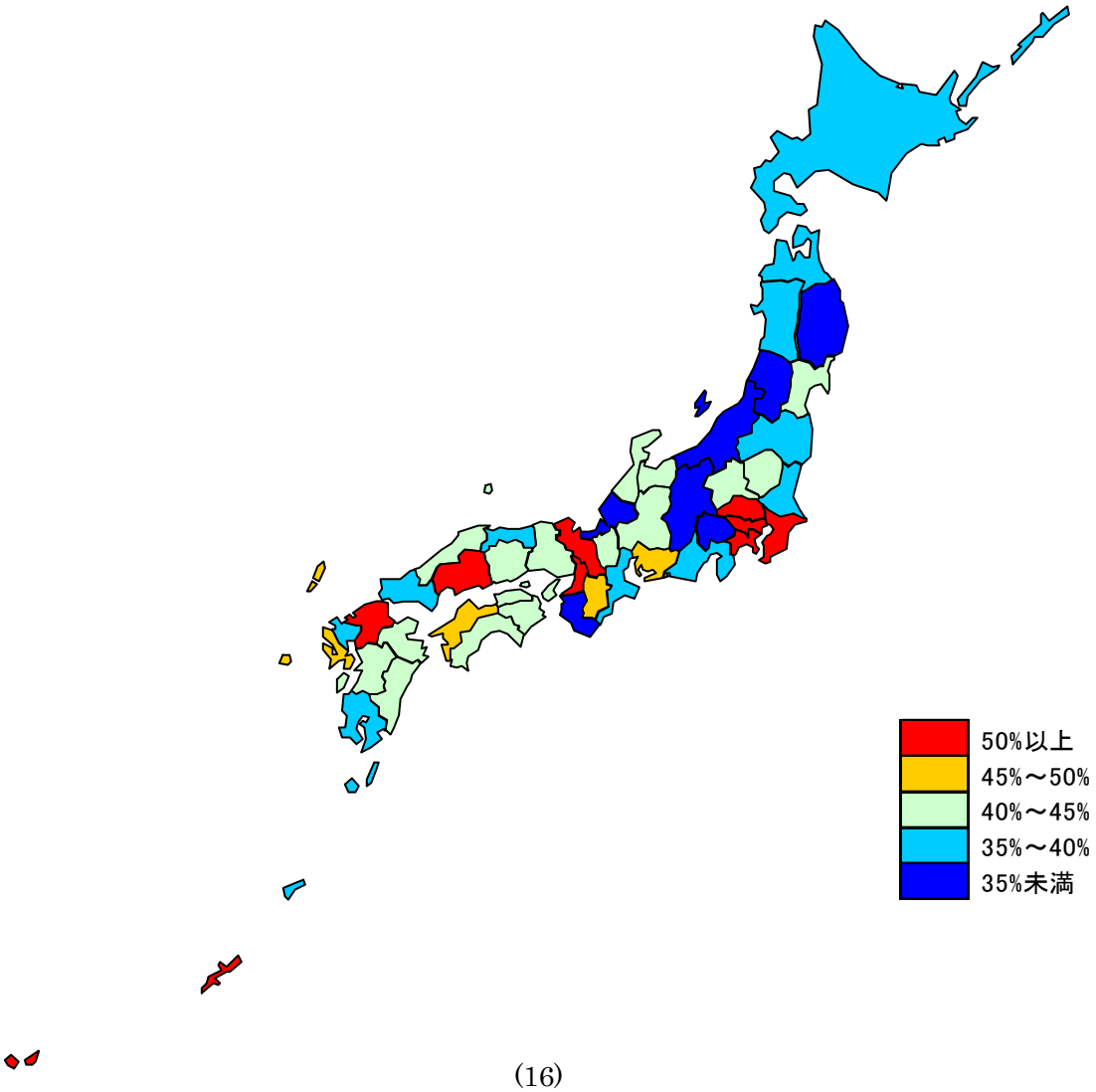

図4　都道府県別客室稼働率（平成22年1月～12月）

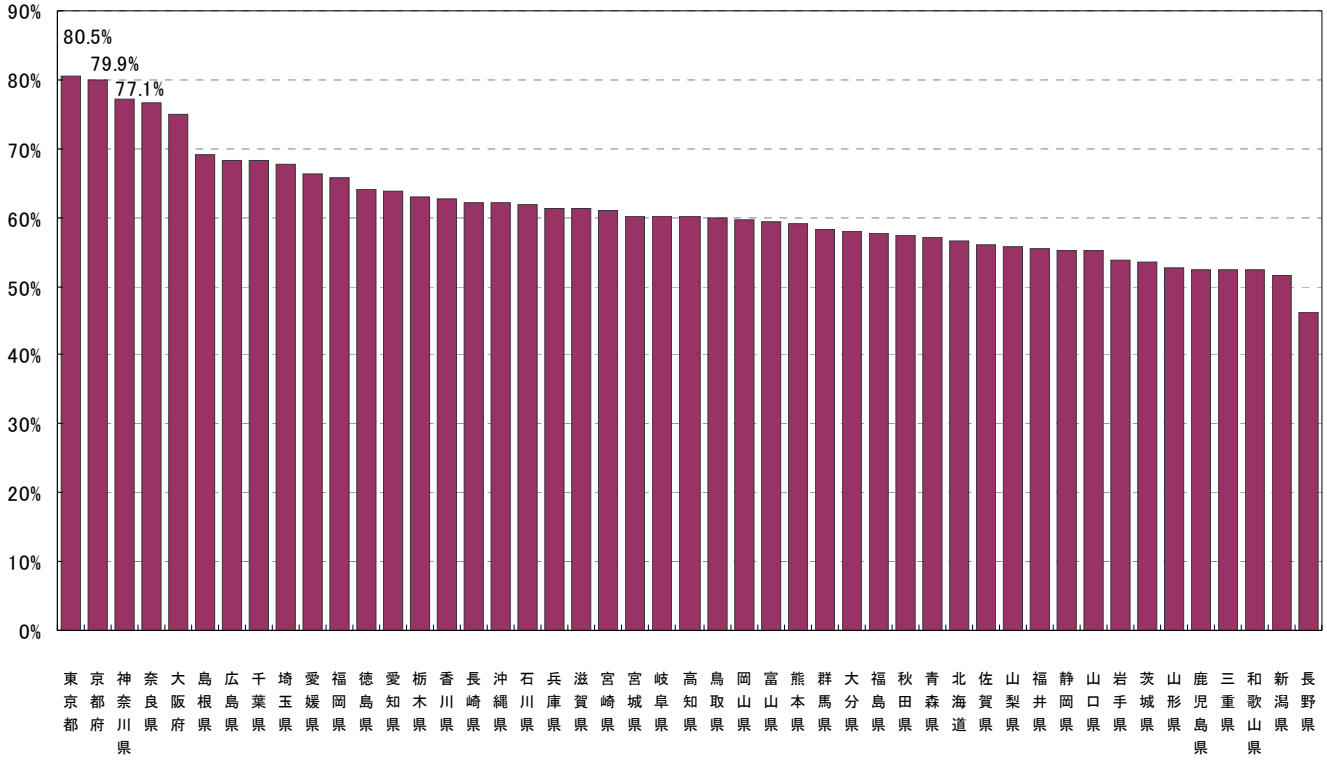

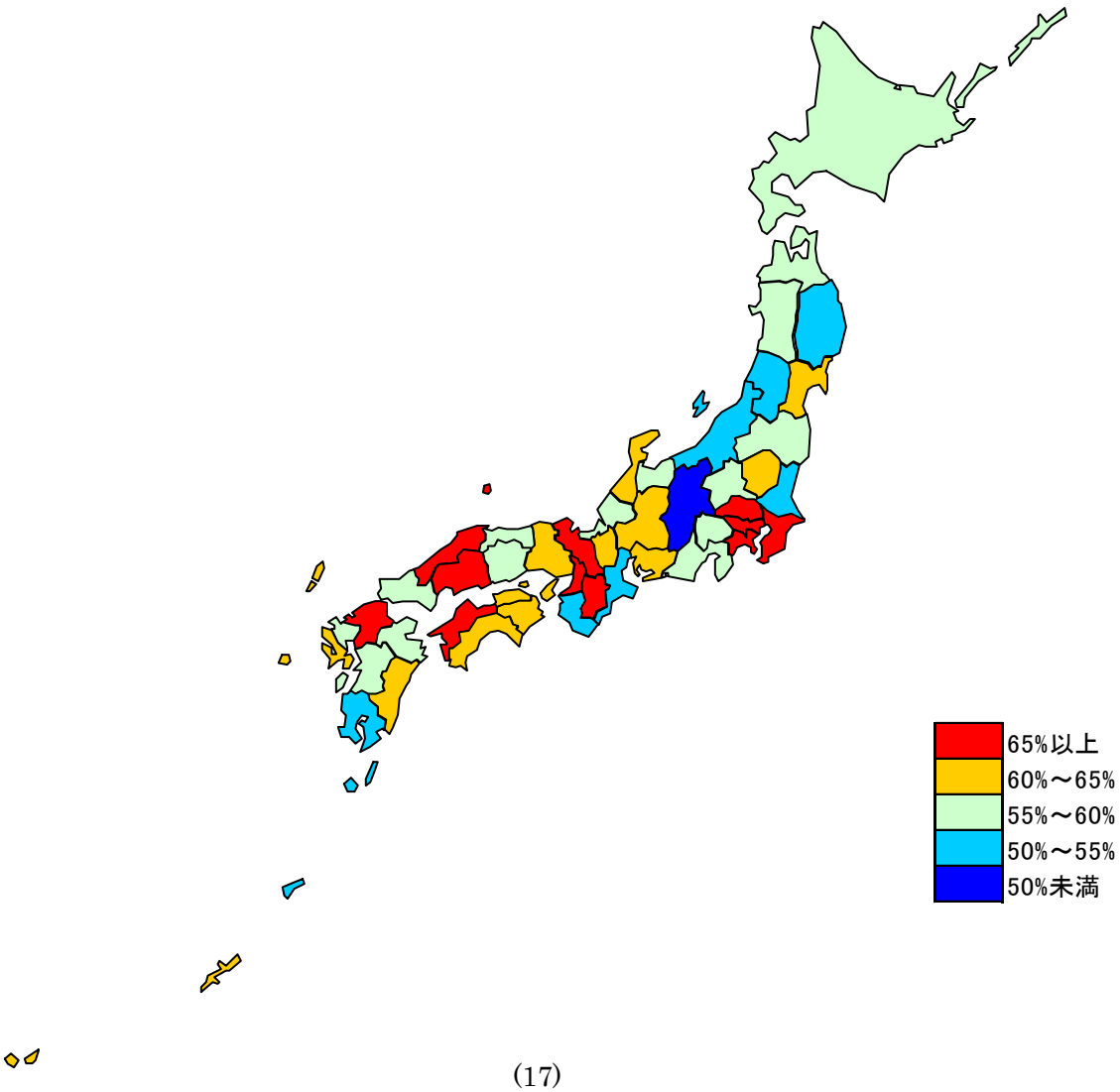

図5　運輸局別、国籍別外国人延べ宿泊者数構成比（平成22年1月～12月）



※　欧州はドイツ・イギリス・フランスの3カ国
※ 従業者数10人以上の施設に対する調査から作成

図6　国籍別、都道府県別外国人延べ宿泊者数構成比（上位5都道府県）（平成22年1月～12月）



※ 従業者数10人以上の施設に対する調査から作成

図7　都道府県別、国籍別外国人延べ宿泊者数構成比（平成22年1月～12月）

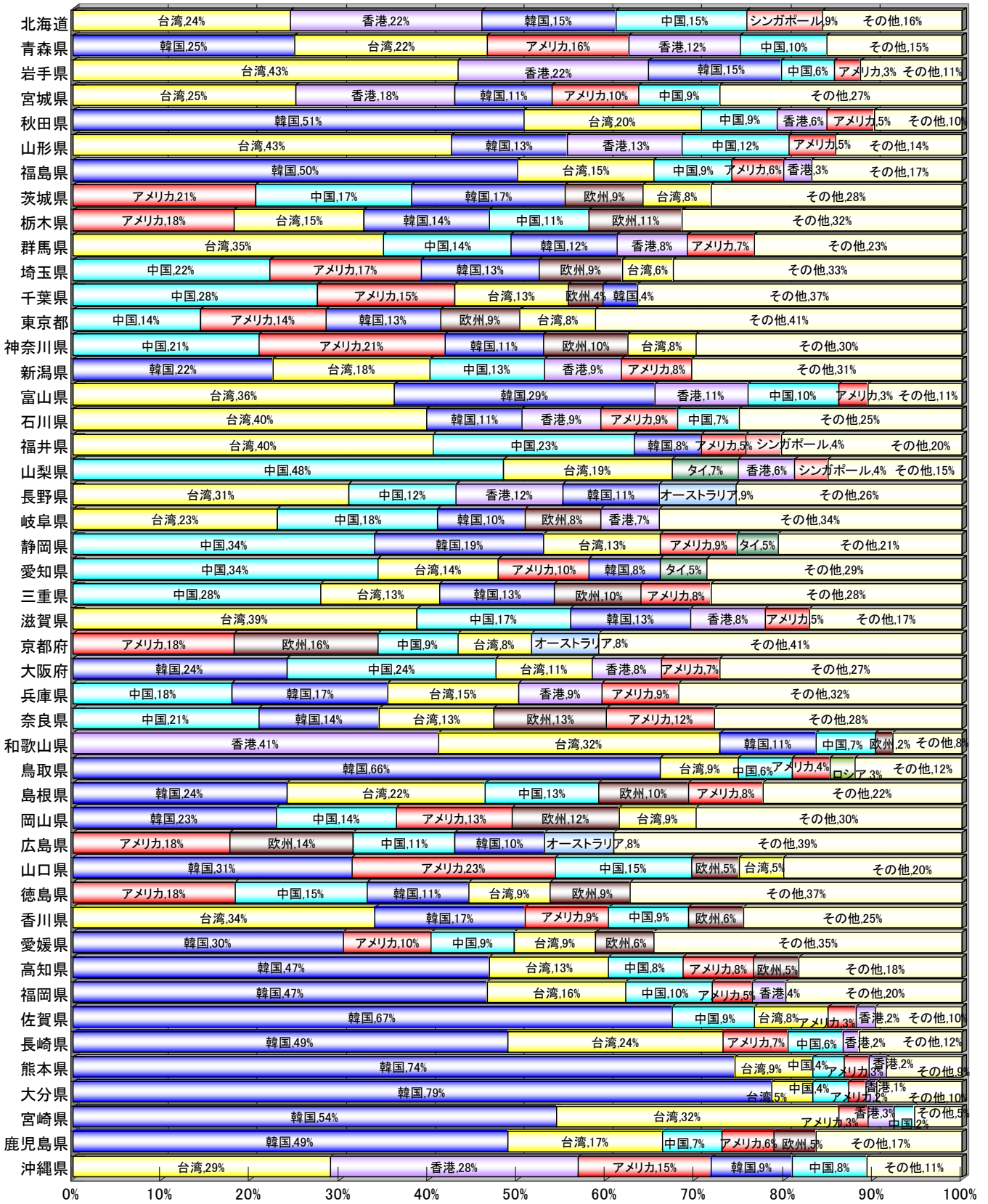

※　欧州はドイツ・イギリス・フランスの3カ国
※　従業者数10人以上の施設に対する調査から作成

統　計　表

統計表を利用する上での注意

1. ここに掲げた統計表は、四半期毎（１～３月調査、４～６月調査、７～９月調査、１０～１２月調査）の調査結果を、平成２３年１月１日現在で把握した平成２２年中の調査対象施設の開業、廃業等施設数を反映した各月毎の調査対象施設数に遡及して推定し直した。（参考　推定の概要図）
2. ここに掲げた統計表の結果数値のうち、収容人数及び従業者数は平成２３年１月１日現在（平成２２年中の廃業施設は平成２２年１月１日現在）、延べ宿泊者数、実宿泊者数及び稼働率は平成２２年の実績、宿泊目的割合は四半期毎の調査時点からさかのぼる１年間に利用した宿泊者の割合である。
3. ここに掲げた統計表の結果数値は推定値（第１表の「施設所在地(47 区分)、従業者数(3 区分)別施設数」を除く。）であるため、延べ宿泊者数、実宿泊者数及び宿泊目的割合別施設数は一の位を四捨五入して十の位までを、稼働率は 0.01%の位を四捨五入して 0.1%の位までを有効数字として表章した。したがって、表中の個々の数字の合計は必ずしも総数と一致しない。なお、施設数、延べ宿泊者数、実宿泊者数、稼働率の表章単位は、それぞれ「施設」、「人泊」、「人」、「%」である。
4. 標準誤差率については、「参考　主要項目別標準誤差率」を参照。なお、参考第１表については、標準誤差率が３０%以上の推定値に＊印を付している。利用の際には注意されたい。
5. 統計表中に使用されている記号等は、次のとおりである。
   「-」　は調査又は集計したが、該当数字がないものを示す。
   「0」　は調査又は集計したが、該当数字が表章単位に満たないものを示す。

（参考）推定の概要図

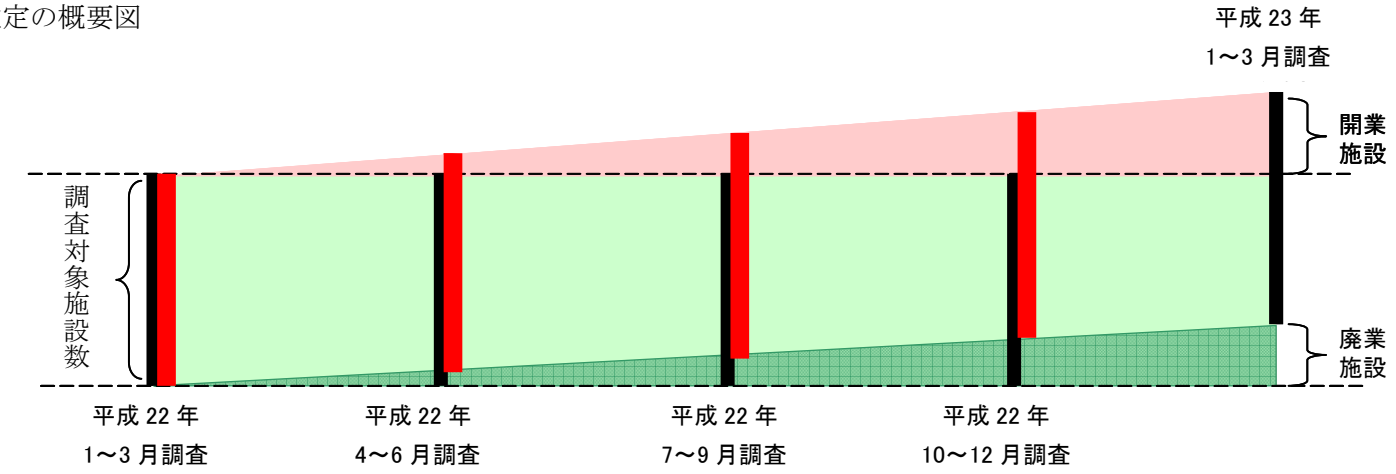

第１表　月（12区分）、施設所在地(47区分及び運輸局等)、従業者数(3区分)、宿泊目的割合(2区分)別施設数
並びに月（12区分）、施設所在地（47区分及び運輸局等）、宿泊施設タイプ（5区分）別施設数

参考

施設所在地(47区分及び運輸局等)	従業者数(3区分)、宿泊目的割合(2区分)												宿泊施設タイプ(5区分)					従業者数(1区分)、宿泊目的割合(2区分)		
				10～29人			30～99人			100人以上								0～9人 4)		
	従業者数10人以上総数 1)	観光目的の宿泊者が50%以上	観光目的の宿泊者が50%未満	1)	観光目的の宿泊者が50%以上	観光目的の宿泊者が50%未満	1)	観光目的の宿泊者が50%以上	観光目的の宿泊者が50%未満	1)	観光目的の宿泊者が50%以上	観光目的の宿泊者が50%未満	旅館	リゾートホテル	ビジネスホテル	シティホテル	会社・団体の宿泊所 3)	従業者数9人以下総数	観光目的の宿泊者が50%以上	観光目的の宿泊者が50%未満
平成22年 1月	12,438	7,210	5,190	7,520	4,020	3,470	3,805	2,450	1,340	1,113	730	380	5,260	1,420	4,320	1,000	-	42,190	－	－
北海道	657	360	290	360	160	200	222	140	80	75	60	20	210	100	240	100	-	1,830	－	－
青森県	188	80	110	127	40	80	46	20	20	15	10	10	70	10	80	20	-	452	－	－
岩手県	195	110	90	113	50	60	66	40	20	16	10	0	100	20	50	20	-	645	－	－
宮城県	246	140	100	148	80	70	71	50	20	27	20	10	110	20	80	20	-	634	－	－
秋田県	186	110	70	111	60	50	67	50	20	8	0	0	100	20	50	10	-	459	－	－
山形県	277	190	90	192	130	60	75	50	30	10	10	0	160	30	60	10	-	846	－	－
福島県	404	280	120	268	180	90	110	80	30	26	20	10	230	40	100	10	-	1,762	－	－
茨城県	189	70	120	122	40	80	55	30	30	12	0	10	60	10	100	10	-	595	－	－
栃木県	340	230	110	206	140	70	111	80	30	23	20	10	170	60	100	10	-	1,039	－	－
群馬県	253	170	80	153	80	70	83	70	10	17	20	0	150	20	70	10	-	1,016	－	－
埼玉県	151	40	110	89	20	70	52	20	30	10	0	10	30	10	100	20	-	256	－	－
千葉県	335	200	140	187	100	90	94	60	40	54	40	10	100	80	120	20	-	999	－	－
東京都	662	110	550	398	50	340	168	20	140	96	30	70	40	10	460	110	-	938	－	－
神奈川県	427	230	200	258	130	130	122	70	50	47	30	20	160	50	160	40	-	1,123	－	－
新潟県	394	270	120	256	170	80	110	80	30	28	20	10	240	40	90	10	-	2,099	－	－
富山県	152	120	40	92	70	20	51	40	10	9	0	10	100	10	30	10	-	343	－	－
石川県	215	150	60	103	60	40	86	70	20	26	20	0	110	20	50	20	-	443	－	－
福井県	137	90	50	84	50	30	47	30	20	6	10	0	90	0	30	10	-	1,154	－	－
山梨県	213	170	40	131	100	30	67	60	10	15	10	0	120	40	30	0	-	1,137	－	－
長野県	643	500	140	444	340	110	177	150	30	22	20	0	340	140	130	10	-	4,307	－	－
岐阜県	223	170	50	141	100	40	68	60	10	14	10	0	140	20	50	10	-	815	－	－
静岡県	678	450	230	400	230	160	226	170	50	52	40	10	350	100	180	30	-	2,581	－	－
愛知県	406	160	240	257	100	160	114	50	60	35	10	20	130	20	180	50	-	687	－	－
三重県	285	180	100	175	100	80	91	70	30	19	20	0	120	50	90	10	-	1,437	－	－
滋賀県	154	80	70	98	40	60	38	30	10	18	20	0	60	20	70	10	-	520	－	－
京都府	380	320	60	233	190	50	113	90	20	34	30	－	220	10	90	40	-	1,177	－	－
大阪府	293	70	220	144	30	110	97	20	70	52	20	40	20	10	210	60	-	368	－	－
兵庫県	386	260	120	212	130	80	119	90	30	55	40	20	170	50	100	30	-	1,255	－	－
奈良県	104	90	10	71	60	0	28	20	0	5	10	－	70	10	20	10	-	413	－	－
和歌山県	153	120	30	92	70	30	45	40	0	16	10	0	90	20	30	10	-	569	－	－
鳥取県	115	80	40	60	40	20	47	30	10	8	10	0	80	0	30	0	-	436	－	－
島根県	144	80	60	97	50	50	42	30	10	5	10	－	70	10	50	10	-	558	－	－
岡山県	183	90	90	106	50	60	65	40	30	12	0	10	60	20	70	20	-	682	－	－
広島県	285	120	170	189	70	120	75	40	40	21	10	10	80	30	140	20	-	620	－	－
山口県	184	110	80	107	50	50	60	40	20	17	10	0	90	10	60	10	-	372	－	－
徳島県	77	40	40	46	20	30	28	10	10	3	0	0	30	10	30	10	-	532	－	－
香川県	94	50	40	46	30	20	37	20	20	11	10	0	40	10	30	10	-	256	－	－
愛媛県	124	60	60	71	30	40	38	20	20	15	10	0	50	10	50	10	-	642	－	－
高知県	117	60	60	76	30	40	33	20	10	8	0	0	40	20	50	10	-	663	－	－
福岡県	324	110	210	186	60	130	101	40	60	37	10	20	80	10	180	40	-	610	－	－
佐賀県	123	80	40	82	50	30	33	20	10	8	10	0	70	10	30	10	-	235	－	－
長崎県	213	130	90	113	50	60	75	60	20	25	20	0	80	30	70	20	-	672	－	－
熊本県	308	210	90	206	140	60	85	60	20	17	10	10	170	30	80	10	-	878	－	－
大分県	234	150	90	150	80	70	74	60	20	10	10	0	130	30	70	10	-	713	－	－
宮崎県	108	50	60	65	30	40	35	10	20	8	10	0	40	10	50	0	-	328	－	－
鹿児島県	239	120	110	134	60	70	87	50	40	18	10	10	90	40	80	20	-	931	－	－
沖縄県	240	170	70	121	60	60	71	60	10	48	50	－	0	90	80	50	-	1,163	－	－
運輸局等(再掲) 2)																				
北海道運輸局	657	360	290	360	160	200	222	140	80	75	60	20	210	100	240	100	-	1,830	－	－
東北運輸局	1,496	900	590	959	550	410	435	280	150	102	70	30	770	140	420	100	-	4,798	－	－
関東運輸局	2,570	1,220	1,350	1,544	660	880	752	410	340	274	150	120	830	280	1,130	230	-	7,103	－	－
北陸信越運輸局	1,404	1,040	350	895	640	250	424	340	80	85	60	20	780	220	300	50	-	7,192	－	－
中部運輸局	1,729	1,050	670	1,057	580	470	546	380	160	126	80	40	830	190	540	110	-	6,674	－	－
近畿運輸局	1,470	940	520	850	520	320	440	290	150	180	120	60	620	120	510	160	-	4,302	－	－
中国運輸局	911	470	440	559	250	300	289	180	110	63	30	30	380	80	350	70	-	2,668	－	－
四国運輸局	412	210	210	239	110	130	136	70	70	37	20	10	150	50	170	30	-	2,093	－	－
九州運輸局	1,549	840	700	936	470	460	490	300	190	123	80	50	660	160	570	100	-	4,367	－	－
沖縄総合事務局	240	170	70	121	60	60	71	60	10	48	50	－	0	90	80	50	-	1,163	－	－

1)宿泊目的割合不詳を含む。
2)長野県は北陸信越運輸局、福井県は中部運輸局に含まれる。
3)会社・団体の宿泊所については平成22年第2四半期より調査を開始。
4)従業者数9人以下の施設については、平成22年第2四半期より調査を開始。

第１表　月（12区分）、施設所在地(47区分及び運輸局等)、従業者数(3区分)、宿泊目的割合(2区分)別施設数
並びに月（12区分）、施設所在地（47区分及び運輸局等）、宿泊施設タイプ（5区分）別施設数（続き）

参考

施設所在地(47区分及び運輸局等)	従業者数(3区分)、宿泊目的割合(2区分)												宿泊施設タイプ(5区分)					従業者数(1区分)、宿泊目的割合(2区分)		
				10～29人			30～99人			100人以上								0～9人 4)		
	従業者数10人以上総数 1)	観光目的の宿泊者が50%以上	観光目的の宿泊者が50%未満	1)	観光目的の宿泊者が50%以上	観光目的の宿泊者が50%未満	1)	観光目的の宿泊者が50%以上	観光目的の宿泊者が50%未満	1)	観光目的の宿泊者が50%以上	観光目的の宿泊者が50%未満	旅館	リゾートホテル	ビジネスホテル	シティホテル	会社・団体の宿泊所 3)	従業者数9人以下総数	観光目的の宿泊者が50%以上	観光目的の宿泊者が50%未満
平成22年 2月	12,422	7,200	5,190	7,511	4,020	3,470	3,799	2,450	1,340	1,112	730	380	5,250	1,420	4,310	1,000	-	42,183	－	－
北海道	655	360	290	358	160	190	222	140	80	75	60	20	210	100	240	100	-	1,830	－	－
青森県	188	80	110	127	40	80	46	20	20	15	10	10	70	10	80	20	-	452	－	－
岩手県	195	110	90	113	50	60	66	40	20	16	10	0	100	20	50	20	-	645	－	－
宮城県	246	140	100	148	80	70	71	50	20	27	20	10	110	20	80	20	-	634	－	－
秋田県	185	110	70	110	60	50	67	50	20	8	0	0	100	20	50	10	-	459	－	－
山形県	277	190	90	192	130	60	75	50	30	10	10	0	160	30	60	10	-	846	－	－
福島県	404	280	120	268	180	90	110	80	30	26	20	10	230	40	100	10	-	1,763	－	－
茨城県	189	70	120	122	40	80	55	30	30	12	0	10	60	10	100	10	-	595	－	－
栃木県	339	230	110	206	140	70	111	80	30	22	20	10	170	60	100	10	-	1,039	－	－
群馬県	253	170	80	153	80	70	83	70	10	17	20	0	150	20	70	10	-	1,015	－	－
埼玉県	151	40	110	89	20	70	52	20	30	10	0	10	30	10	100	20	-	256	－	－
千葉県	335	200	140	187	100	90	94	60	40	54	40	10	100	80	120	20	-	999	－	－
東京都	662	110	550	398	50	340	168	20	140	96	30	70	40	10	460	110	-	938	－	－
神奈川県	427	230	200	258	130	130	122	70	50	47	30	20	160	50	160	40	-	1,123	－	－
新潟県	394	270	120	256	170	80	110	80	30	28	20	10	240	40	90	10	-	2,099	－	－
富山県	152	120	40	92	70	20	51	40	10	9	0	10	100	10	30	10	-	343	－	－
石川県	214	150	60	102	60	40	86	70	20	26	20	0	110	20	50	20	-	442	－	－
福井県	137	90	50	84	50	30	47	30	20	6	10	0	90	0	30	10	-	1,154	－	－
山梨県	213	170	40	131	100	30	67	60	10	15	10	0	120	40	30	0	-	1,137	－	－
長野県	642	500	140	443	340	110	177	150	30	22	20	0	340	140	130	10	-	4,307	－	－
岐阜県	223	170	50	141	100	40	68	60	10	14	10	0	140	20	50	10	-	815	－	－
静岡県	676	450	230	400	230	160	224	170	50	52	40	10	350	100	180	30	-	2,581	－	－
愛知県	405	160	240	256	100	160	114	50	60	35	10	20	130	20	180	50	-	687	－	－
三重県	285	180	100	175	100	80	91	70	30	19	20	0	120	50	90	10	-	1,437	－	－
滋賀県	155	80	70	99	40	60	38	30	10	18	20	0	60	20	70	10	-	520	－	－
京都府	380	320	60	233	190	50	113	90	20	34	30	－	220	10	90	40	-	1,175	－	－
大阪府	292	70	220	144	30	110	96	20	70	52	20	40	20	10	200	60	-	369	－	－
兵庫県	386	260	120	212	130	80	119	90	30	55	40	20	170	50	100	30	-	1,255	－	－
奈良県	104	90	10	71	60	0	28	20	0	5	10	－	70	10	20	10	-	413	－	－
和歌山県	153	120	30	92	70	30	45	40	0	16	10	0	90	20	30	10	-	569	－	－
鳥取県	115	80	40	60	40	20	47	30	10	8	10	0	80	0	30	0	-	435	－	－
島根県	144	80	60	97	50	50	42	30	10	5	10	－	70	10	50	10	-	557	－	－
岡山県	183	90	90	106	50	60	65	40	30	12	0	10	60	20	70	20	-	682	－	－
広島県	284	120	170	188	70	120	75	40	40	21	10	10	80	30	140	20	-	619	－	－
山口県	184	110	80	107	50	50	60	40	20	17	10	0	90	10	60	10	-	372	－	－
徳島県	77	40	40	46	20	30	28	10	10	3	0	0	30	10	30	10	-	532	－	－
香川県	94	50	40	46	30	20	37	20	20	11	10	0	40	10	30	10	-	255	－	－
愛媛県	124	60	60	71	30	40	38	20	20	15	10	0	50	10	50	10	-	642	－	－
高知県	115	60	60	76	30	40	31	20	10	8	0	0	40	20	50	10	-	662	－	－
福岡県	323	110	210	185	60	130	101	40	60	37	10	20	80	10	180	40	-	610	－	－
佐賀県	122	80	40	82	50	30	32	20	10	8	10	0	70	10	30	10	-	235	－	－
長崎県	212	130	90	112	50	60	75	60	20	25	20	0	80	30	70	20	-	672	－	－
熊本県	308	210	90	206	140	60	85	60	20	17	10	10	170	30	80	10	-	878	－	－
大分県	234	150	90	150	80	70	74	60	20	10	10	0	130	30	70	10	-	713	－	－
宮崎県	108	50	60	65	30	40	35	10	20	8	10	0	40	10	50	0	-	328	－	－
鹿児島県	239	120	110	134	60	70	87	50	40	18	10	10	90	40	80	20	-	931	－	－
沖縄県	239	170	70	120	60	60	71	60	10	48	50	－	0	90	80	50	-	1,163	－	－
運輸局等(再掲) 2)																				
北海道運輸局	655	360	290	358	160	190	222	140	80	75	60	20	210	100	240	100	-	1,830	－	－
東北運輸局	1,495	900	590	958	550	410	435	280	150	102	70	30	770	140	420	100	-	4,799	－	－
関東運輸局	2,569	1,220	1,350	1,544	660	880	752	410	340	273	150	120	830	280	1,130	230	-	7,102	－	－
北陸信越運輸局	1,402	1,040	350	893	640	250	424	340	80	85	60	20	780	220	300	50	-	7,191	－	－
中部運輸局	1,726	1,050	670	1,056	580	470	544	380	160	126	80	40	830	190	540	110	-	6,674	－	－
近畿運輸局	1,470	940	520	851	520	320	439	290	150	180	120	60	620	120	510	160	-	4,301	－	－
中国運輸局	910	460	440	558	250	300	289	180	110	63	30	30	380	80	350	70	-	2,665	－	－
四国運輸局	410	210	200	239	110	130	134	70	60	37	20	10	150	40	170	30	-	2,091	－	－
九州運輸局	1,546	840	690	934	470	460	489	300	190	123	80	50	660	160	570	100	-	4,367	－	－
沖縄総合事務局	239	170	70	120	60	60	71	60	10	48	50	－	0	90	80	50	-	1,163	－	－

1)宿泊目的割合不詳を含む。
2)長野県は北陸信越運輸局、福井県は中部運輸局に含まれる。
3)会社・団体の宿泊所については平成22年第2四半期より調査を開始。
4)従業者数9人以下の施設については、平成22年第2四半期より調査を開始。

第１表　月（12区分）、施設所在地(47区分及び運輸局等)、従業者数(3区分)、宿泊目的割合(2区分)別施設数
並びに月（12区分）、施設所在地（47区分及び運輸局等）、宿泊施設タイプ（5区分）別施設数（続き）

施設所在地(47区分及び運輸局等)	従業者数(3区分)、宿泊目的割合(2区分)												宿泊施設タイプ(5区分)					参考 従業者数(1区分)、宿泊目的割合(2区分)		
				10～29人			30～99人			100人以上								0～9人 4)		
	従業者数10人以上総数 1)	観光目的の宿泊者が50%以上	観光目的の宿泊者が50%未満	1)	観光目的の宿泊者が50%以上	観光目的の宿泊者が50%未満	1)	観光目的の宿泊者が50%以上	観光目的の宿泊者が50%未満	1)	観光目的の宿泊者が50%以上	観光目的の宿泊者が50%未満	旅館	リゾートホテル	ビジネスホテル	シティホテル	会社・団体の宿泊所 3)	従業者数9人以下総数	観光目的の宿泊者が50%以上	観光目的の宿泊者が50%未満
平成22年 3月	12,403	7,190	5,180	7,500	4,010	3,460	3,793	2,450	1,340	1,110	730	380	5,240	1,420	4,310	1,000	-	42,176	－	－
北海道	654	360	290	357	160	190	222	140	80	75	60	20	210	100	240	100	-	1,830	－	－
青森県	187	80	110	126	50	80	46	20	20	15	10	10	70	10	80	20	-	452	－	－
岩手県	195	110	90	113	50	60	66	40	20	16	10	0	100	20	50	20	-	645	－	－
宮城県	246	140	100	148	80	70	71	50	20	27	20	10	110	20	80	20	-	632	－	－
秋田県	185	110	70	110	60	50	67	50	20	8	0	0	100	20	50	10	-	459	－	－
山形県	277	190	90	192	130	60	75	50	30	10	10	0	160	30	60	10	-	846	－	－
福島県	404	280	120	268	180	90	110	80	30	26	20	10	230	40	100	10	-	1,763	－	－
茨城県	189	70	120	122	40	80	55	30	30	12	0	10	60	10	100	10	-	595	－	－
栃木県	339	230	110	206	140	70	111	80	30	22	20	10	170	60	100	10	-	1,039	－	－
群馬県	253	170	80	153	80	70	83	70	10	17	20	0	150	20	70	10	-	1,015	－	－
埼玉県	151	40	110	89	20	70	52	20	30	10	0	10	30	10	100	20	-	256	－	－
千葉県	335	200	140	187	100	90	94	60	40	54	40	10	100	80	120	20	-	997	－	－
東京都	662	110	550	398	50	340	168	20	140	96	30	70	40	10	460	110	-	938	－	－
神奈川県	426	230	200	257	130	130	122	70	50	47	30	20	160	50	160	40	-	1,123	－	－
新潟県	394	270	120	256	170	80	110	80	30	28	20	10	240	40	90	10	-	2,098	－	－
富山県	151	120	40	92	70	20	51	40	10	8	0	0	100	10	30	10	-	343	－	－
石川県	212	150	60	101	60	40	86	70	20	25	20	0	110	20	50	10	-	442	－	－
福井県	137	90	50	84	50	30	47	30	20	6	10	0	90	0	30	10	-	1,154	－	－
山梨県	212	170	40	130	100	30	67	60	10	15	10	0	120	40	30	0	-	1,137	－	－
長野県	642	500	140	443	340	110	177	150	30	22	20	0	340	140	130	10	-	4,307	－	－
岐阜県	221	170	50	140	100	40	67	60	10	14	10	0	140	20	50	10	-	815	－	－
静岡県	676	450	230	400	230	160	224	170	50	52	40	10	350	100	180	30	-	2,581	－	－
愛知県	405	160	240	256	100	160	114	50	60	35	10	20	130	20	180	50	-	687	－	－
三重県	285	180	100	175	100	80	91	70	30	19	20	0	120	50	90	10	-	1,437	－	－
滋賀県	155	80	70	99	40	60	38	30	10	18	20	0	60	20	70	10	-	520	－	－
京都府	379	320	60	232	190	50	113	90	20	34	30	－	220	10	90	40	-	1,175	－	－
大阪府	292	70	220	144	30	110	96	20	70	52	20	40	20	10	200	60	-	369	－	－
兵庫県	386	260	120	212	130	80	119	90	30	55	40	20	170	50	100	30	-	1,255	－	－
奈良県	104	90	10	71	60	0	28	20	0	5	10	－	70	10	20	10	-	413	－	－
和歌山県	152	120	30	91	70	20	45	40	0	16	10	0	90	20	30	10	-	569	－	－
鳥取県	114	80	40	60	40	20	46	30	10	8	10	0	70	0	30	0	-	435	－	－
島根県	143	80	60	97	50	50	41	30	10	5	10	－	70	10	50	10	-	557	－	－
岡山県	183	90	90	106	50	60	65	40	30	12	0	10	60	20	70	20	-	682	－	－
広島県	283	120	170	187	70	120	75	40	40	21	10	10	80	30	140	20	-	619	－	－
山口県	183	110	80	106	50	50	60	40	20	17	10	0	90	10	60	10	-	372	－	－
徳島県	77	40	40	46	20	30	28	10	10	3	0	0	30	10	30	10	-	532	－	－
香川県	94	50	40	46	30	20	37	20	20	11	10	0	40	10	30	10	-	255	－	－
愛媛県	124	60	60	71	30	40	38	20	20	15	10	0	50	10	50	10	-	642	－	－
高知県	115	60	60	76	30	40	31	20	10	8	0	0	40	20	50	10	-	662	－	－
福岡県	323	110	210	185	60	130	101	40	60	37	10	20	80	10	180	40	-	610	－	－
佐賀県	121	80	40	81	50	30	32	20	10	8	10	0	70	10	30	10	-	234	－	－
長崎県	212	130	90	112	50	60	75	60	20	25	20	0	80	30	70	20	-	672	－	－
熊本県	308	210	90	206	140	60	85	60	20	17	10	10	170	30	80	10	-	878	－	－
大分県	233	150	90	150	80	70	73	60	20	10	10	0	130	30	70	10	-	713	－	－
宮崎県	107	50	60	65	30	40	34	10	20	8	10	0	40	10	50	0	-	328	－	－
鹿児島県	238	120	110	134	60	70	86	50	40	18	10	10	90	40	80	20	-	931	－	－
沖縄県	239	170	70	120	60	60	71	60	10	48	50	－	0	90	80	50	-	1,162	－	－
運輸局等(再掲) 2)																				
北海道運輸局	654	360	290	357	160	190	222	140	80	75	60	20	210	100	240	100	-	1,830	－	－
東北運輸局	1,494	900	590	957	550	410	435	280	150	102	70	30	770	140	420	100	-	4,797	－	－
関東運輸局	2,567	1,220	1,350	1,542	660	880	752	410	340	273	150	120	830	280	1,130	230	-	7,100	－	－
北陸信越運輸局	1,399	1,040	350	892	640	250	424	340	80	83	60	20	780	220	300	50	-	7,190	－	－
中部運輸局	1,724	1,050	670	1,055	580	470	543	380	160	126	80	40	830	190	540	110	-	6,674	－	－
近畿運輸局	1,468	940	520	849	520	320	439	290	150	180	120	60	620	120	510	160	-	4,301	－	－
中国運輸局	906	460	440	556	250	300	287	170	110	63	30	30	380	80	350	70	-	2,665	－	－
四国運輸局	410	210	200	239	110	130	134	70	60	37	20	10	150	40	170	30	-	2,091	－	－
九州運輸局	1,542	840	690	933	470	460	486	300	190	123	80	50	660	160	570	100	-	4,366	－	－
沖縄総合事務局	239	170	70	120	60	60	71	60	10	48	50	－	0	90	80	50	-	1,162	－	－

1)宿泊目的割合不詳を含む。
2)長野県は北陸信越運輸局、福井県は中部運輸局に含まれる。
3)会社・団体の宿泊所については平成22年第2四半期より調査を開始。
4)従業者数9人以下の施設については、平成22年第2四半期より調査を開始。

第１表　月（12区分）、施設所在地(47区分及び運輸局等)、従業者数(3区分)、宿泊目的割合(2区分)別施設数
並びに月（12区分）、施設所在地（47区分及び運輸局等）、宿泊施設タイプ（5区分）別施設数（続き）

参考

施設所在地(47区分及び運輸局等)	従業者数(3区分)、宿泊目的割合(2区分)												宿泊施設タイプ(5区分)					従業者数(1区分)、宿泊目的割合(2区分)		
	従業者数10人以上総数 1)			10～29人			30～99人			100人以上								0～9人		
		観光目的の宿泊者が50%以上	観光目的の宿泊者が50%未満	1)	観光目的の宿泊者が50%以上	観光目的の宿泊者が50%未満	1)	観光目的の宿泊者が50%以上	観光目的の宿泊者が50%未満	1)	観光目的の宿泊者が50%以上	観光目的の宿泊者が50%未満	旅館	リゾートホテル	ビジネスホテル	シティホテル	会社・団体の宿泊所	従業者数9人以下総数 1)	観光目的の宿泊者が50%以上	観光目的の宿泊者が50%未満
平成22年 4月	12,363	7,320	4,990	7,477	4,110	3,320	3,782	2,480	1,290	1,104	730	380	5,060	1,420	3,960	950	430	42,165	26,430	12,970
北海道	651	360	290	357	160	190	219	140	80	75	60	20	210	100	230	100	10	1,830	720	1,070
青森県	186	80	110	125	50	80	46	20	20	15	10	10	70	10	80	10	0	452	240	190
岩手県	195	110	80	113	60	60	66	40	20	16	10	0	110	30	40	20	－	644	240	390
宮城県	245	150	100	147	70	70	71	50	20	27	20	10	110	20	80	20	10	632	270	330
秋田県	185	110	70	110	60	50	67	50	20	8	0	0	100	20	40	10	0	458	250	180
山形県	277	190	80	192	140	50	75	50	30	10	10	0	170	20	60	10	10	846	620	170
福島県	403	290	120	267	180	80	110	80	30	26	20	10	220	50	90	10	10	1,765	1,170	520
茨城県	189	80	110	122	40	80	55	30	20	12	10	10	70	10	90	10	10	595	240	320
栃木県	339	250	80	206	150	50	111	90	30	22	20	10	150	70	70	10	30	1,039	680	320
群馬県	253	170	80	153	90	60	83	70	10	17	20	0	150	20	60	10	10	1,015	780	200
埼玉県	149	40	110	88	20	70	51	20	30	10	0	10	30	10	90	10	0	256	140	110
千葉県	334	190	150	186	100	90	94	50	40	54	40	20	90	70	120	30	20	997	610	260
東京都	659	110	550	398	60	340	167	30	140	94	20	70	40	10	430	110	10	938	450	430
神奈川県	422	270	150	254	160	90	121	80	40	47	30	20	140	50	120	40	60	1,123	700	310
新潟県	392	250	130	255	150	100	110	80	30	27	20	10	230	40	100	10	10	2,097	1,520	490
富山県	150	110	40	92	70	30	50	40	10	8	0	10	90	10	30	10	0	343	180	150
石川県	211	150	60	100	60	40	86	70	20	25	20	0	110	10	50	10	10	443	230	200
福井県	136	100	40	84	60	30	46	30	10	6	10	0	90	10	30	10	0	1,152	670	370
山梨県	212	170	40	130	100	30	67	60	10	15	10	0	110	40	30	0	10	1,136	850	190
長野県	640	510	130	441	350	90	177	150	30	22	20	10	320	130	110	20	40	4,305	3,630	450
岐阜県	221	170	50	140	100	40	67	60	10	14	10	0	130	30	40	10	0	815	540	260
静岡県	674	460	210	398	250	150	224	170	50	52	40	10	300	110	160	30	60	2,580	1,850	560
愛知県	402	160	240	253	90	160	114	50	60	35	10	20	130	20	180	50	20	687	320	320
三重県	284	180	100	174	100	70	91	60	30	19	20	0	120	40	90	10	10	1,436	820	400
滋賀県	155	90	60	99	50	50	38	20	20	18	10	0	40	20	60	10	10	520	370	130
京都府	376	310	70	230	180	50	113	90	20	33	30	－	200	10	80	40	20	1,175	860	170
大阪府	290	80	210	143	30	110	96	30	70	51	20	30	20	10	200	50	0	367	170	150
兵庫県	386	260	120	212	130	80	119	90	30	55	40	10	170	40	90	30	20	1,254	840	330
奈良県	104	90	10	71	60	10	28	30	0	5	10	－	70	10	10	10	0	413	350	40
和歌山県	152	110	30	91	60	30	45	40	10	16	10	0	80	20	30	10	10	568	300	240
鳥取県	113	80	30	60	40	20	45	40	10	8	10	0	80	0	20	0	0	436	240	160
島根県	143	80	60	97	50	50	41	30	10	5	10	－	70	10	50	10	0	557	280	250
岡山県	182	80	100	105	40	60	65	40	30	12	0	10	60	20	70	20	0	682	370	250
広島県	282	120	160	187	80	110	74	40	30	21	10	10	80	30	120	20	10	618	280	280
山口県	182	90	90	106	40	60	59	40	20	17	10	10	80	10	70	10	0	372	200	160
徳島県	77	40	40	46	30	20	28	10	10	3	－	0	40	0	20	10	0	532	300	170
香川県	94	50	40	46	20	20	37	20	20	11	10	0	40	10	30	10	0	255	170	80
愛媛県	123	50	70	71	30	40	37	20	20	15	10	10	40	10	50	10	0	642	430	140
高知県	114	60	50	75	40	40	31	20	10	8	0	0	40	20	40	10	－	662	390	210
福岡県	324	120	210	186	60	130	101	50	60	37	10	20	80	20	160	40	10	610	260	310
佐賀県	121	70	50	81	50	30	32	20	10	8	0	0	70	10	30	10	－	233	80	120
長崎県	211	120	90	111	40	60	75	50	20	25	20	0	80	30	70	20	0	672	240	370
熊本県	308	200	100	206	140	70	85	60	20	17	10	10	170	20	80	10	0	878	600	220
大分県	233	160	70	150	100	50	73	60	20	10	10	0	140	30	60	0	10	713	440	230
宮崎県	107	50	60	65	30	40	34	10	20	8	10	0	40	10	50	0	－	328	130	170
鹿児島県	239	120	110	134	60	70	87	50	30	18	10	10	90	40	80	20	0	932	470	470
沖縄県	238	180	60	120	70	50	71	60	10	47	50	－	0	100	80	50	0	1,162	950	140
運輸局等(再掲) 2)																				
北海道運輸局	651	360	290	357	160	190	219	140	80	75	60	20	210	100	230	100	10	1,830	720	1,070
東北運輸局	1,491	930	560	954	560	390	435	300	140	102	70	30	780	150	380	90	30	4,797	2,790	1,780
関東運輸局	2,557	1,290	1,260	1,537	720	810	749	430	320	271	150	130	770	290	1,020	220	130	7,099	4,460	2,140
北陸信越運輸局	1,393	1,030	360	888	630	260	423	340	80	82	60	20	750	200	290	50	50	7,188	5,560	1,280
中部運輸局	1,717	1,070	640	1,049	600	440	542	380	160	126	90	40	760	210	500	100	90	6,670	4,200	1,910
近畿運輸局	1,463	940	510	846	520	310	439	290	150	178	130	50	580	110	460	150	60	4,297	2,890	1,060
中国運輸局	902	460	430	555	250	300	284	180	100	63	30	30	370	80	330	60	20	2,665	1,380	1,100
四国運輸局	408	210	190	238	120	120	133	70	60	37	20	20	160	40	150	30	10	2,091	1,290	600
九州運輸局	1,543	850	690	933	470	450	487	300	190	123	80	50	660	160	530	100	30	4,366	2,200	1,880
沖縄総合事務局	238	180	60	120	70	50	71	60	10	47	50	－	0	100	80	50	0	1,162	950	140

1)宿泊目的割合不詳を含む。
2)長野県は北陸信越運輸局、福井県は中部運輸局に含まれる。

第１表　月（12区分）、施設所在地(47区分及び運輸局等)、従業者数(3区分)、宿泊目的割合(2区分)別施設数
並びに月（12区分）、施設所在地（47区分及び運輸局等）、宿泊施設タイプ（5区分）別施設数（続き）

参考

施設所在地(47区分及び運輸局等)	従業者数(3区分)、宿泊目的割合(2区分)												宿泊施設タイプ(5区分)					従業者数(1区分)、宿泊目的割合(2区分)		
	従業者数10人以上総数 1)	観光目的の宿泊者が50%以上	観光目的の宿泊者が50%未満	10～29人 1)	10～29人 観光目的の宿泊者が50%以上	10～29人 観光目的の宿泊者が50%未満	30～99人 1)	30～99人 観光目的の宿泊者が50%以上	30～99人 観光目的の宿泊者が50%未満	100人以上 1)	100人以上 観光目的の宿泊者が50%以上	100人以上 観光目的の宿泊者が50%未満	旅館	リゾートホテル	ビジネスホテル	シティホテル	会社・団体の宿泊所	0～9人 従業者数9人以下総数 1)	0～9人 観光目的の宿泊者が50%以上	0～9人 観光目的の宿泊者が50%未満
平成22年 5月	12,358	7,310	4,990	7,472	4,100	3,320	3,782	2,480	1,300	1,104	730	380	5,050	1,420	3,960	950	430	42,140	26,370	12,950
北海道	650	360	290	356	160	190	219	140	80	75	60	20	210	100	230	100	10	1,830	720	1,070
青森県	186	80	110	125	50	80	46	20	20	15	10	10	70	10	80	10	0	452	240	190
岩手県	195	110	80	113	60	60	66	40	20	16	10	0	110	30	40	20	－	643	240	390
宮城県	245	150	100	147	70	70	71	50	20	27	20	10	110	20	80	20	10	632	270	330
秋田県	185	110	70	110	60	50	67	50	20	8	0	0	100	20	40	10	0	457	250	180
山形県	277	190	80	192	140	50	75	50	30	10	10	0	170	20	60	10	10	846	620	170
福島県	403	290	120	267	180	80	110	80	30	26	20	10	220	50	90	10	10	1,763	1,160	520
茨城県	189	80	110	122	40	80	55	30	20	12	10	10	70	10	90	10	10	595	240	320
栃木県	339	250	80	206	150	50	111	90	30	22	20	10	150	70	70	10	30	1,039	680	320
群馬県	252	170	80	152	90	60	83	70	10	17	20	0	150	20	60	10	10	1,015	780	200
埼玉県	149	40	110	88	20	70	51	20	30	10	0	10	30	10	90	10	0	256	140	110
千葉県	334	190	150	186	100	90	94	50	40	54	40	20	90	70	120	30	20	997	610	260
東京都	660	110	550	398	60	340	168	30	140	94	20	70	40	10	430	110	10	938	450	430
神奈川県	421	270	150	254	160	90	120	80	40	47	30	20	140	50	120	40	60	1,123	700	310
新潟県	392	250	130	255	150	100	110	80	30	27	20	10	230	40	100	10	10	2,095	1,510	480
富山県	150	110	40	92	70	30	50	40	10	8	0	10	90	10	30	10	0	343	180	150
石川県	211	150	60	100	60	40	86	70	20	25	20	0	110	10	50	10	10	443	230	200
福井県	136	100	40	84	60	30	46	30	10	6	10	0	90	10	30	10	0	1,151	670	370
山梨県	212	170	40	130	100	30	67	60	10	15	10	0	110	40	30	0	10	1,135	850	190
長野県	639	510	130	440	350	90	177	150	30	22	20	10	320	130	110	20	40	4,304	3,630	450
岐阜県	221	170	50	140	100	40	67	60	10	14	10	0	130	30	40	10	0	815	540	260
静岡県	673	460	210	397	250	150	224	170	50	52	40	10	300	110	160	30	60	2,577	1,840	560
愛知県	401	160	240	252	90	160	114	50	60	35	10	20	130	20	180	50	20	686	320	320
三重県	284	180	100	174	100	70	91	60	30	19	20	0	120	40	90	10	10	1,436	820	400
滋賀県	156	90	70	100	50	50	38	20	20	18	10	0	40	20	60	10	10	520	370	130
京都府	376	310	70	230	180	50	113	90	20	33	30	－	200	10	80	40	20	1,172	860	170
大阪府	290	80	210	143	30	110	96	30	70	51	20	30	20	10	200	50	0	367	170	150
兵庫県	386	260	120	212	130	80	119	90	30	55	40	10	170	40	90	30	20	1,251	830	330
奈良県	104	90	10	71	60	10	28	30	0	5	10	－	70	10	10	10	0	413	350	40
和歌山県	152	110	30	91	60	30	45	40	10	16	10	0	80	20	30	10	10	567	300	230
鳥取県	112	80	30	59	40	20	45	40	10	8	10	0	80	0	20	0	0	436	240	160
島根県	143	80	60	97	50	50	41	30	10	5	10	－	70	10	50	10	0	557	280	250
岡山県	182	80	100	105	40	60	65	40	30	12	0	10	60	20	70	20	0	681	370	250
広島県	282	120	160	187	80	110	74	40	30	21	10	10	80	30	120	20	10	617	280	280
山口県	182	90	90	106	40	60	59	40	20	17	10	10	80	10	70	10	0	372	200	160
徳島県	77	40	40	46	30	20	28	10	10	3	－	0	40	0	20	10	0	532	300	170
香川県	94	50	40	46	20	20	37	20	20	11	10	0	40	10	30	10	0	255	170	80
愛媛県	123	50	70	71	30	40	37	20	20	15	10	10	40	10	50	10	0	642	430	140
高知県	114	60	50	75	40	40	31	20	10	8	0	0	40	20	40	10	－	662	390	210
福岡県	324	120	210	186	60	130	101	50	60	37	10	20	80	20	160	40	10	609	250	310
佐賀県	121	70	50	81	50	30	32	20	10	8	0	0	70	10	30	10	－	233	80	120
長崎県	211	120	90	111	40	60	75	50	20	25	20	0	80	30	70	20	0	671	230	370
熊本県	308	200	100	206	140	70	85	60	20	17	10	10	170	20	80	10	0	878	600	220
大分県	233	160	70	150	100	50	73	60	20	10	10	0	140	30	60	0	10	713	440	230
宮崎県	107	50	60	65	30	40	34	10	20	8	10	0	40	10	50	0	－	328	130	170
鹿児島県	239	120	110	134	60	70	87	50	30	18	10	10	90	40	80	20	0	932	470	470
沖縄県	238	180	60	120	70	50	71	60	10	47	50	－	0	100	80	50	0	1,161	950	140
運輸局等(再掲) 2)																				
北海道運輸局	650	360	290	356	160	190	219	140	80	75	60	20	210	100	230	100	10	1,830	720	1,070
東北運輸局	1,491	930	560	954	560	390	435	300	140	102	70	30	780	150	380	90	30	4,793	2,780	1,770
関東運輸局	2,556	1,290	1,260	1,536	720	810	749	420	320	271	150	130	770	290	1,020	220	130	7,098	4,460	2,140
北陸信越運輸局	1,392	1,030	360	887	630	260	423	340	80	82	60	20	750	190	290	50	50	7,185	5,540	1,280
中部運輸局	1,715	1,070	640	1,047	600	440	542	380	160	126	90	40	760	210	500	100	90	6,665	4,180	1,910
近畿運輸局	1,464	940	510	847	520	310	439	290	150	178	130	50	580	110	460	150	60	4,290	2,880	1,060
中国運輸局	901	460	430	554	250	300	284	180	100	63	30	30	370	80	330	60	20	2,663	1,370	1,090
四国運輸局	408	210	190	238	120	120	133	70	60	37	20	20	160	40	150	30	10	2,091	1,290	600
九州運輸局	1,543	850	690	933	470	450	487	300	190	123	80	50	660	160	530	100	30	4,364	2,200	1,880
沖縄総合事務局	238	180	60	120	70	50	71	60	10	47	50	－	0	100	80	50	0	1,161	950	140

1)宿泊目的割合不詳を含む。
2)長野県は北陸信越運輸局、福井県は中部運輸局に含まれる。

第１表　月（12区分）、施設所在地(47区分及び運輸局等)、従業者数(3区分)、宿泊目的割合(2区分)別施設数
並びに月（12区分）、施設所在地（47区分及び運輸局等）、宿泊施設タイプ（5区分）別施設数（続き）

施設所在地(47区分及び運輸局等)	従業者数(3区分)、宿泊目的割合(2区分)												宿泊施設タイプ(5区分)					参考 従業者数(1区分)、宿泊目的割合(2区分)		
	従業者数10人以上総数 1)	観光目的の宿泊者が50%以上	観光目的の宿泊者が50%未満	10～29人 1)	10～29人 観光目的の宿泊者が50%以上	10～29人 観光目的の宿泊者が50%未満	30～99人 1)	30～99人 観光目的の宿泊者が50%以上	30～99人 観光目的の宿泊者が50%未満	100人以上 1)	100人以上 観光目的の宿泊者が50%以上	100人以上 観光目的の宿泊者が50%未満	旅館	リゾートホテル	ビジネスホテル	シティホテル	会社・団体の宿泊所	0～9人 従業者数9人以下総数 1)	0～9人 観光目的の宿泊者が50%以上	0～9人 観光目的の宿泊者が50%未満
平成22年 6月	12,340	7,300	4,980	7,460	4,100	3,310	3,776	2,480	1,290	1,104	730	380	5,040	1,420	3,960	950	430	42,126	26,350	12,920
北海道	650	360	290	356	160	190	219	140	80	75	60	20	210	100	230	100	10	1,830	720	1,070
青森県	186	80	110	125	50	80	46	20	20	15	10	10	70	10	80	10	0	452	240	190
岩手県	195	110	80	113	60	60	66	40	20	16	10	0	110	30	40	20	－	643	240	390
宮城県	245	150	100	147	70	70	71	50	20	27	20	10	110	20	80	20	10	632	270	330
秋田県	185	110	70	110	60	50	67	50	20	8	0	0	100	20	40	10	0	456	250	180
山形県	277	190	80	192	140	50	75	50	30	10	10	0	170	20	60	10	10	846	620	170
福島県	403	290	120	267	180	80	110	80	30	26	20	10	220	50	90	10	10	1,760	1,150	510
茨城県	188	80	110	122	40	80	54	30	20	12	10	10	70	10	90	10	10	594	240	320
栃木県	339	250	80	206	150	50	111	90	30	22	20	10	150	70	70	10	30	1,039	680	320
群馬県	252	170	80	152	90	60	83	70	10	17	20	0	150	20	60	10	10	1,014	770	200
埼玉県	149	40	110	88	20	70	51	20	30	10	0	10	30	10	90	10	0	256	140	110
千葉県	331	190	150	184	90	90	93	50	40	54	40	20	90	70	120	30	20	996	610	250
東京都	660	110	550	398	60	340	168	30	140	94	20	70	40	10	430	110	10	937	450	430
神奈川県	421	270	150	254	160	90	120	80	40	47	30	20	140	50	120	40	60	1,123	700	310
新潟県	392	250	130	255	150	100	110	80	30	27	20	10	230	40	100	10	10	2,095	1,510	480
富山県	150	110	40	92	70	30	50	40	10	8	0	10	90	10	30	10	0	344	180	150
石川県	211	150	60	100	60	40	86	70	20	25	20	0	110	10	50	10	10	443	230	200
福井県	135	100	40	84	60	30	45	30	10	6	10	0	80	10	30	10	0	1,151	670	370
山梨県	212	170	40	130	100	30	67	60	10	15	10	0	110	40	30	0	10	1,135	850	190
長野県	638	510	130	439	340	90	177	150	30	22	20	10	320	130	110	20	40	4,302	3,640	440
岐阜県	221	170	50	140	100	40	67	60	10	14	10	0	130	30	40	10	0	815	540	260
静岡県	670	460	210	396	250	150	222	170	50	52	40	10	300	110	160	30	60	2,573	1,830	550
愛知県	401	160	240	252	90	160	114	50	60	35	10	20	130	20	180	50	20	685	320	320
三重県	284	180	100	174	100	70	91	60	30	19	20	0	120	40	90	10	10	1,436	820	400
滋賀県	156	90	70	100	50	50	38	20	20	18	10	0	40	20	60	10	10	520	370	130
京都府	376	310	70	230	180	50	113	90	20	33	30	－	200	10	80	40	20	1,172	860	170
大阪府	290	80	210	143	30	110	96	30	70	51	20	30	20	10	200	50	0	367	170	150
兵庫県	385	260	120	211	130	80	119	90	30	55	40	10	170	40	90	30	20	1,251	830	330
奈良県	104	90	10	71	60	10	28	30	0	5	10	－	70	10	10	10	0	413	350	40
和歌山県	152	110	30	91	60	30	45	40	10	16	10	0	80	20	30	10	10	567	300	230
鳥取県	112	80	30	59	40	20	45	40	10	8	10	0	80	0	20	0	0	436	240	160
島根県	143	80	60	97	50	50	41	30	10	5	10	－	70	10	50	10	0	557	280	250
岡山県	181	80	100	104	40	60	65	40	30	12	0	10	60	20	70	20	0	681	370	250
広島県	279	120	150	185	80	110	73	40	30	21	10	10	80	30	120	20	10	616	280	280
山口県	182	90	90	106	40	60	59	40	20	17	10	10	80	10	70	10	0	372	200	160
徳島県	77	40	40	46	30	20	28	10	10	3	－	0	40	0	20	10	0	532	300	170
香川県	94	50	40	46	20	20	37	20	20	11	10	0	40	10	30	10	0	255	170	80
愛媛県	123	50	70	71	30	40	37	20	20	15	10	10	40	10	50	10	0	642	430	140
高知県	114	60	50	75	40	40	31	20	10	8	0	0	40	20	40	10	－	662	390	210
福岡県	322	120	210	184	60	130	101	50	60	37	10	20	80	20	160	40	10	609	250	310
佐賀県	121	70	50	81	50	30	32	20	10	8	0	0	70	10	30	10	－	233	80	120
長崎県	211	120	90	111	40	60	75	50	20	25	20	0	80	30	70	20	0	671	230	370
熊本県	308	200	100	206	140	70	85	60	20	17	10	10	170	20	80	10	0	878	600	220
大分県	231	160	70	148	100	50	73	60	20	10	10	0	140	20	60	0	10	713	440	230
宮崎県	107	50	60	65	30	40	34	10	20	8	10	0	40	10	50	0	－	328	130	170
鹿児島県	239	120	110	134	60	70	87	50	30	18	10	10	90	40	80	20	0	932	470	470
沖縄県	238	180	60	120	70	50	71	60	10	47	50	－	0	100	80	50	0	1,162	960	140
運輸局等(再掲) 2)																				
北海道運輸局	650	360	290	356	160	190	219	140	80	75	60	20	210	100	230	100	10	1,830	720	1,070
東北運輸局	1,491	930	560	954	560	390	435	300	140	102	70	30	780	150	380	90	30	4,789	2,770	1,770
関東運輸局	2,552	1,280	1,260	1,534	720	810	747	420	320	271	150	130	770	290	1,020	220	130	7,094	4,450	2,140
北陸信越運輸局	1,391	1,030	360	886	630	260	423	340	80	82	60	20	750	190	290	50	50	7,184	5,550	1,270
中部運輸局	1,711	1,060	640	1,046	600	440	539	380	160	126	90	40	760	210	500	100	90	6,660	4,170	1,900
近畿運輸局	1,463	940	510	846	520	310	439	290	150	178	130	50	580	110	460	150	60	4,290	2,880	1,060
中国運輸局	897	460	430	551	250	300	283	180	100	63	30	30	370	80	330	60	20	2,662	1,370	1,090
四国運輸局	408	210	190	238	120	120	133	70	60	37	20	20	160	40	150	30	10	2,091	1,290	600
九州運輸局	1,539	850	680	929	470	450	487	300	190	123	80	50	660	150	530	100	30	4,364	2,200	1,880
沖縄総合事務局	238	180	60	120	70	50	71	60	10	47	50	－	0	100	80	50	0	1,162	960	140

1)宿泊目的割合不詳を含む。
2)長野県は北陸信越運輸局、福井県は中部運輸局に含まれる。

第１表　月（12区分）、施設所在地(47区分及び運輸局等)、従業者数(3区分)、宿泊目的割合(2区分)別施設数
並びに月（12区分）、施設所在地（47区分及び運輸局等）、宿泊施設タイプ（5区分）別施設数（続き）

参考

施設所在地(47区分及び運輸局等)	従業者数(3区分)、宿泊目的割合(2区分)												宿泊施設タイプ(5区分)					従業者数(1区分)、宿泊目的割合(2区分)		
	従業者数10人以上総数 1)			10～29人			30～99人			100人以上								0～9人		
		観光目的の宿泊者が50%以上	観光目的の宿泊者が50%未満	1)	観光目的の宿泊者が50%以上	観光目的の宿泊者が50%未満	1)	観光目的の宿泊者が50%以上	観光目的の宿泊者が50%未満	1)	観光目的の宿泊者が50%以上	観光目的の宿泊者が50%未満	旅館	リゾートホテル	ビジネスホテル	シティホテル	会社・団体の宿泊所	従業者数9人以下総数 1)	観光目的の宿泊者が50%以上	観光目的の宿泊者が50%未満
平成22年 7月	12,325	7,270	5,000	7,449	4,090	3,310	3,773	2,450	1,320	1,103	730	370	5,020	1,430	3,950	960	420	42,105	26,300	12,780
北海道	649	370	280	355	170	190	219	140	80	75	60	10	200	110	220	90	10	1,829	750	1,030
青森県	186	80	110	125	50	80	46	20	20	15	10	10	70	10	70	10	0	452	250	180
岩手県	195	110	80	113	60	50	66	40	20	16	10	0	110	20	30	20	－	642	230	390
宮城県	245	140	100	147	70	70	71	50	20	27	20	10	110	20	80	20	10	632	280	310
秋田県	184	110	70	110	60	50	66	50	20	8	0	0	100	10	50	10	0	456	260	170
山形県	276	190	90	191	130	60	75	50	30	10	10	0	160	20	60	10	10	845	630	170
福島県	402	280	120	267	180	80	109	80	30	26	20	10	220	50	90	10	10	1,760	1,140	510
茨城県	188	70	110	122	40	80	54	30	20	12	0	10	60	10	90	10	10	593	250	310
栃木県	339	240	90	206	140	60	111	80	30	22	20	0	140	70	90	10	20	1,039	730	260
群馬県	252	180	80	152	90	60	83	70	10	17	20	0	150	20	60	10	0	1,014	780	190
埼玉県	149	40	110	88	20	70	51	20	30	10	0	10	30	10	100	10	0	256	150	100
千葉県	330	190	140	184	100	90	93	60	30	53	40	10	90	70	110	30	20	996	640	250
東京都	659	110	540	397	60	330	168	20	150	94	30	70	40	10	430	110	10	936	430	420
神奈川県	421	270	150	254	160	90	120	80	40	47	30	20	140	50	120	40	60	1,122	720	320
新潟県	390	260	130	254	160	100	109	80	30	27	20	10	230	40	100	10	10	2,093	1,470	530
富山県	150	110	40	92	70	30	50	40	10	8	0	10	90	10	30	10	0	344	160	170
石川県	211	150	60	100	60	40	86	70	20	25	20	0	100	20	60	10	10	443	250	150
福井県	135	90	40	84	50	30	45	30	10	6	10	0	80	10	30	10	0	1,151	640	400
山梨県	212	170	40	130	100	30	67	60	10	15	10	0	100	30	40	0	0	1,135	790	200
長野県	638	510	120	439	350	90	177	150	30	22	20	0	320	130	100	20	40	4,301	3,580	470
岐阜県	221	160	60	140	100	40	67	50	10	14	10	0	120	30	50	10	0	815	500	270
静岡県	669	450	210	395	250	150	222	170	50	52	40	20	310	100	150	30	50	2,570	1,880	490
愛知県	401	160	240	252	100	160	114	50	60	35	10	20	130	20	170	40	20	684	320	290
三重県	284	190	100	174	110	70	91	60	30	19	20	0	120	50	80	10	10	1,435	870	380
滋賀県	156	90	60	100	60	40	38	20	20	18	10	0	40	20	50	10	10	520	370	130
京都府	375	310	70	229	180	50	113	90	20	33	30	－	200	20	80	40	20	1,172	800	200
大阪府	290	80	210	143	30	110	96	30	70	51	20	30	20	10	190	50	0	366	210	130
兵庫県	384	250	120	210	130	80	119	90	30	55	40	10	160	50	90	30	20	1,250	930	250
奈良県	104	90	10	71	60	10	28	30	0	5	10	－	60	10	10	10	0	413	350	50
和歌山県	152	120	30	91	70	20	45	40	10	16	10	0	90	20	20	0	10	566	250	270
鳥取県	112	70	40	59	40	20	45	30	10	8	0	0	70	0	30	0	0	436	220	190
島根県	143	80	60	97	50	50	41	30	10	5	10	－	70	10	50	10	0	557	270	250
岡山県	181	80	100	104	40	60	65	40	30	12	0	10	60	20	70	20	0	681	360	240
広島県	279	120	160	185	70	110	73	40	40	21	10	10	80	30	120	20	10	615	290	270
山口県	182	100	80	106	50	60	59	40	20	17	10	0	90	10	70	10	0	371	210	150
徳島県	77	40	40	46	20	20	28	10	10	3	0	0	30	0	30	0	0	532	290	140
香川県	94	50	50	46	20	20	37	20	20	11	10	0	40	10	30	10	0	255	180	70
愛媛県	122	50	70	70	30	40	37	20	20	15	10	10	40	10	60	10	0	642	390	170
高知県	114	60	50	75	40	40	31	20	10	8	0	0	40	10	50	10	－	662	400	220
福岡県	322	110	210	184	60	120	101	40	60	37	10	20	80	10	160	40	10	609	230	340
佐賀県	120	70	50	80	50	30	32	20	10	8	10	0	70	10	30	10	－	233	110	100
長崎県	210	130	80	110	50	60	75	50	20	25	20	0	80	30	60	20	0	671	270	340
熊本県	308	210	100	206	140	70	85	60	20	17	10	10	170	20	80	10	0	877	580	210
大分県	230	160	70	147	90	50	73	60	20	10	10	0	130	30	60	0	10	713	440	230
宮崎県	107	50	60	65	30	40	34	10	20	8	10	0	40	10	50	0	－	328	140	150
鹿児島県	239	130	110	134	60	70	87	50	40	18	10	10	100	40	80	20	0	931	370	540
沖縄県	238	180	60	120	70	50	71	60	10	47	50	－	0	90	80	40	0	1,162	920	150
運輸局等(再掲) 2)																				
北海道運輸局	649	370	280	355	170	190	219	140	80	75	60	10	200	110	220	90	10	1,829	750	1,030
東北運輸局	1,488	910	570	953	550	400	433	290	140	102	70	30	770	150	390	90	20	4,787	2,780	1,740
関東運輸局	2,550	1,270	1,260	1,533	710	810	747	410	330	270	150	120	770	290	1,020	220	130	7,091	4,500	2,050
北陸信越運輸局	1,389	1,030	350	885	630	250	422	340	80	82	60	20	750	200	280	50	60	7,181	5,470	1,320
中部運輸局	1,710	1,050	650	1,045	600	440	539	370	170	126	80	40	760	220	490	100	90	6,655	4,210	1,830
近畿運輸局	1,461	950	500	844	530	310	439	290	140	178	120	50	580	120	450	160	60	4,287	2,920	1,030
中国運輸局	897	450	440	551	240	310	283	180	100	63	30	30	370	70	330	70	20	2,660	1,350	1,100
四国運輸局	407	200	210	237	110	130	133	70	60	37	20	20	150	40	160	30	10	2,091	1,260	590
九州運輸局	1,536	850	670	926	480	430	487	290	190	123	80	40	670	150	520	110	30	4,362	2,150	1,930
沖縄総合事務局	238	180	60	120	70	50	71	60	10	47	50	－	0	90	80	40	0	1,162	920	150

1)宿泊目的割合不詳を含む。
2)長野県は北陸信越運輸局、福井県は中部運輸局に含まれる。

第１表　月（12区分）、施設所在地(47区分及び運輸局等)、従業者数(3区分)、宿泊目的割合(2区分)別施設数
並びに月（12区分）、施設所在地（47区分及び運輸局等）、宿泊施設タイプ（5区分）別施設数（続き）

参考

施設所在地(47区分及び運輸局等)	従業者数(3区分)、宿泊目的割合(2区分)												宿泊施設タイプ(5区分)					従業者数(1区分)、宿泊目的割合(2区分)		
	従業者数10人以上総数 1)			10～29人			30～99人			100人以上								0～9人		
		観光目的の宿泊者が50%以上	観光目的の宿泊者が50%未満	1)	観光目的の宿泊者が50%以上	観光目的の宿泊者が50%未満	1)	観光目的の宿泊者が50%以上	観光目的の宿泊者が50%未満	1)	観光目的の宿泊者が50%以上	観光目的の宿泊者が50%未満	旅館	リゾートホテル	ビジネスホテル	シティホテル	会社・団体の宿泊所	従業者数9人以下総数 1)	観光目的の宿泊者が50%以上	観光目的の宿泊者が50%未満
平成22年 8月	12,314	7,260	5,000	7,440	4,090	3,310	3,771	2,450	1,310	1,103	730	370	5,020	1,430	3,940	960	420	42,093	26,270	12,760
北海道	649	370	280	355	170	190	219	140	80	75	60	10	200	110	220	90	10	1,828	740	1,030
青森県	184	80	110	123	40	80	46	20	20	15	10	10	70	10	70	10	0	452	250	180
岩手県	194	110	80	112	60	50	66	40	20	16	10	0	110	20	30	20	－	642	230	390
宮城県	244	140	100	146	70	70	71	50	20	27	20	10	110	20	80	20	10	632	280	310
秋田県	184	110	70	110	60	50	66	50	20	8	0	0	100	10	50	10	0	456	260	170
山形県	276	190	90	191	130	60	75	50	30	10	10	0	160	20	60	10	10	844	630	170
福島県	402	280	120	267	180	80	109	80	30	26	20	10	220	50	90	10	10	1,758	1,130	500
茨城県	188	70	110	122	40	80	54	30	20	12	0	10	60	10	90	10	10	593	250	310
栃木県	339	240	90	206	140	60	111	80	30	22	20	0	140	70	90	10	20	1,038	730	260
群馬県	252	180	80	152	90	60	83	70	10	17	20	0	150	20	60	10	0	1,014	780	190
埼玉県	149	40	110	88	20	70	51	20	30	10	0	10	30	10	100	10	0	256	150	100
千葉県	329	190	140	183	100	90	93	60	30	53	40	10	90	70	110	30	20	996	640	250
東京都	657	110	540	396	60	330	167	20	150	94	30	70	40	10	430	110	10	936	430	420
神奈川県	421	270	150	254	160	90	120	80	40	47	30	20	140	50	120	40	60	1,122	720	320
新潟県	390	260	130	254	160	100	109	80	30	27	20	10	230	40	100	10	10	2,093	1,470	530
富山県	150	110	40	92	70	30	50	40	10	8	0	10	90	10	30	10	0	344	160	170
石川県	211	150	60	100	60	40	86	70	20	25	20	0	100	20	60	10	10	443	250	150
福井県	134	90	40	83	50	30	45	30	10	6	10	0	80	10	30	10	0	1,151	640	400
山梨県	212	170	40	130	100	30	67	60	10	15	10	0	100	30	40	0	0	1,134	780	200
長野県	638	510	120	439	350	90	177	150	30	22	20	0	320	130	100	20	40	4,301	3,580	470
岐阜県	221	160	60	140	100	40	67	50	10	14	10	0	120	30	50	10	0	815	500	270
静岡県	669	450	210	395	250	150	222	170	50	52	40	20	310	100	150	30	50	2,569	1,880	490
愛知県	401	160	240	252	100	160	114	50	60	35	10	20	130	20	170	40	20	683	320	290
三重県	284	190	100	174	110	70	91	60	30	19	20	0	120	50	80	10	10	1,434	870	380
滋賀県	156	90	60	100	60	40	38	20	20	18	10	0	40	20	50	10	10	520	370	130
京都府	373	310	70	228	180	50	112	90	20	33	30	－	200	20	80	40	10	1,172	800	200
大阪府	290	80	210	143	30	110	96	30	70	51	20	30	20	10	190	50	0	366	210	130
兵庫県	384	250	120	210	130	80	119	90	30	55	40	10	160	50	90	30	20	1,250	930	250
奈良県	104	90	10	71	60	10	28	30	0	5	10	－	60	10	10	10	0	413	350	50
和歌山県	152	120	30	91	70	20	45	40	10	16	10	0	90	20	20	0	10	566	250	270
鳥取県	112	70	40	59	40	20	45	30	10	8	0	0	70	0	30	0	0	436	220	190
島根県	143	80	60	97	50	50	41	30	10	5	10	－	70	10	50	10	0	557	270	250
岡山県	181	80	100	104	40	60	65	40	30	12	0	10	60	20	70	20	0	681	360	240
広島県	279	120	160	185	70	110	73	40	40	21	10	10	80	30	120	20	10	615	290	270
山口県	182	100	80	106	50	60	59	40	20	17	10	0	90	10	70	10	0	371	210	150
徳島県	77	40	40	46	20	20	28	10	10	3	0	0	30	0	30	0	0	532	290	140
香川県	94	50	50	46	20	20	37	20	20	11	10	0	40	10	30	10	0	255	180	70
愛媛県	122	50	70	70	30	40	37	20	20	15	10	10	40	10	60	10	0	642	390	170
高知県	114	60	50	75	40	40	31	20	10	8	0	0	40	10	50	10	－	661	400	220
福岡県	322	110	210	184	60	120	101	40	60	37	10	20	80	10	160	40	10	609	230	340
佐賀県	120	70	50	80	50	30	32	20	10	8	10	0	70	10	30	10	－	233	110	100
長崎県	210	130	80	110	50	60	75	50	20	25	20	0	80	30	60	20	0	671	270	340
熊本県	308	210	100	206	140	70	85	60	20	17	10	10	170	20	80	10	0	876	580	210
大分県	230	160	70	147	90	50	73	60	20	10	10	0	130	30	60	0	10	713	440	230
宮崎県	107	50	60	65	30	40	34	10	20	8	10	0	40	10	50	0	－	328	140	150
鹿児島県	239	130	110	134	60	70	87	50	40	18	10	10	100	40	80	20	0	931	370	540
沖縄県	237	170	60	119	70	50	71	60	10	47	50	－	0	90	80	40	0	1,161	910	150
運輸局等(再掲) 2)																				
北海道運輸局	649	370	280	355	170	190	219	140	80	75	60	10	200	110	220	90	10	1,828	740	1,030
東北運輸局	1,484	910	570	949	550	400	433	290	140	102	70	30	770	150	380	90	20	4,784	2,770	1,730
関東運輸局	2,547	1,270	1,260	1,531	710	810	746	410	330	270	150	120	770	290	1,020	220	130	7,089	4,500	2,050
北陸信越運輸局	1,389	1,030	350	885	630	250	422	340	80	82	60	20	750	200	280	50	60	7,181	5,470	1,320
中部運輸局	1,709	1,050	650	1,044	600	440	539	370	170	126	80	40	760	220	490	100	90	6,652	4,210	1,830
近畿運輸局	1,459	950	500	843	530	310	438	290	140	178	120	50	580	120	450	160	60	4,287	2,920	1,030
中国運輸局	897	450	440	551	240	310	283	180	100	63	30	30	370	70	330	70	20	2,660	1,350	1,100
四国運輸局	407	200	210	237	110	130	133	70	60	37	20	20	150	40	160	30	10	2,090	1,260	590
九州運輸局	1,536	850	670	926	480	430	487	290	190	123	80	40	670	150	520	110	30	4,361	2,140	1,930
沖縄総合事務局	237	170	60	119	70	50	71	60	10	47	50	－	0	90	80	40	0	1,161	910	150

1)宿泊目的割合不詳を含む。
2)長野県は北陸信越運輸局、福井県は中部運輸局に含まれる。

第１表　月（12区分）、施設所在地(47区分及び運輸局等)、従業者数(3区分)、宿泊目的割合(2区分)別施設数
並びに月（12区分）、施設所在地（47区分及び運輸局等）、宿泊施設タイプ（5区分）別施設数（続き）

参考

施設所在地(47区分及び運輸局等)	従業者数(3区分)、宿泊目的割合(2区分)												宿泊施設タイプ(5区分)					従業者数(1区分)、宿泊目的割合(2区分)		
	従業者数10人以上総数 1)			10～29人			30～99人			100人以上								0～9人		
		観光目的の宿泊者が50%以上	観光目的の宿泊者が50%未満	1)	観光目的の宿泊者が50%以上	観光目的の宿泊者が50%未満	1)	観光目的の宿泊者が50%以上	観光目的の宿泊者が50%未満	1)	観光目的の宿泊者が50%以上	観光目的の宿泊者が50%未満	旅館	リゾートホテル	ビジネスホテル	シティホテル	会社・団体の宿泊所	従業者数9人以下総数 1)	観光目的の宿泊者が50%以上	観光目的の宿泊者が50%未満
平成22年 9月	12,304	7,260	4,990	7,432	4,080	3,300	3,769	2,450	1,310	1,103	730	370	5,020	1,430	3,940	960	420	42,075	26,220	12,740
北海道	649	370	280	355	170	190	219	140	80	75	60	10	200	110	220	90	10	1,827	740	1,030
青森県	183	80	110	122	40	80	46	20	20	15	10	10	70	10	70	10	0	451	250	180
岩手県	194	110	80	112	60	50	66	40	20	16	10	0	110	20	30	20	－	641	230	380
宮城県	244	140	100	146	70	70	71	50	20	27	20	10	110	20	80	20	10	632	280	310
秋田県	184	110	70	110	60	50	66	50	20	8	0	0	100	10	50	10	0	455	260	160
山形県	276	190	90	191	130	60	75	50	30	10	10	0	160	20	60	10	10	844	630	170
福島県	401	280	120	266	180	80	109	80	30	26	20	10	220	50	90	10	10	1,757	1,130	500
茨城県	188	70	110	122	40	80	54	30	20	12	0	10	60	10	90	10	10	593	250	310
栃木県	338	240	90	205	140	60	111	80	30	22	20	0	140	70	90	10	20	1,038	730	260
群馬県	252	180	80	152	90	60	83	70	10	17	20	0	150	20	60	10	0	1,014	780	190
埼玉県	149	40	110	88	20	70	51	20	30	10	0	10	30	10	100	10	0	256	150	100
千葉県	329	190	140	183	100	90	93	60	30	53	40	10	90	70	110	30	20	996	640	250
東京都	657	110	540	396	60	330	167	20	150	94	30	70	40	10	430	110	10	935	430	420
神奈川県	420	270	150	253	160	90	120	80	40	47	30	20	140	50	120	40	60	1,122	720	320
新潟県	389	250	130	253	160	100	109	80	30	27	20	10	230	40	100	10	10	2,092	1,470	530
富山県	150	110	40	92	70	30	50	40	10	8	0	10	90	10	30	10	0	343	160	170
石川県	211	150	60	100	60	40	86	70	20	25	20	0	100	20	60	10	10	443	250	150
福井県	134	90	40	83	50	30	45	30	10	6	10	0	80	10	30	10	0	1,151	640	400
山梨県	212	170	40	130	100	30	67	60	10	15	10	0	100	30	40	0	0	1,134	780	200
長野県	638	510	120	439	350	90	177	150	30	22	20	0	320	130	100	20	40	4,299	3,570	470
岐阜県	221	160	60	140	100	40	67	50	10	14	10	0	120	30	50	10	0	815	500	270
静岡県	668	450	210	394	250	150	222	170	50	52	40	20	310	100	150	30	50	2,568	1,880	490
愛知県	401	160	240	252	100	160	114	50	60	35	10	20	130	20	170	40	20	682	320	290
三重県	284	190	100	174	110	70	91	60	30	19	20	0	120	50	80	10	10	1,433	870	380
滋賀県	156	90	60	100	60	40	38	20	20	18	10	0	40	20	50	10	10	520	370	130
京都府	373	310	70	228	180	50	112	90	20	33	30	－	200	20	80	40	10	1,171	800	200
大阪府	290	80	210	143	30	110	96	30	70	51	20	30	20	10	190	50	0	366	210	130
兵庫県	383	260	120	210	130	80	118	90	30	55	40	10	160	50	90	30	20	1,249	920	250
奈良県	104	90	10	71	60	10	28	30	0	5	10	－	60	10	10	10	0	413	350	50
和歌山県	152	120	30	91	70	20	45	40	10	16	10	0	90	20	20	0	10	565	250	260
鳥取県	112	70	40	59	40	20	45	30	10	8	0	0	70	0	30	0	0	436	220	190
島根県	143	80	60	97	50	50	41	30	10	5	10	－	70	10	50	10	0	557	270	250
岡山県	181	80	100	104	40	60	65	40	30	12	0	10	60	20	70	20	0	681	360	240
広島県	278	110	160	184	70	110	73	40	40	21	10	10	80	30	120	20	10	615	290	270
山口県	182	100	80	106	50	60	59	40	20	17	10	0	90	10	70	10	0	371	210	150
徳島県	77	40	40	46	20	20	28	10	10	3	0	0	30	0	30	0	0	532	290	140
香川県	94	50	50	46	20	20	37	20	20	11	10	0	40	10	30	10	0	255	180	70
愛媛県	122	50	70	70	30	40	37	20	20	15	10	10	40	10	60	10	0	642	390	170
高知県	114	60	50	75	40	40	31	20	10	8	0	0	40	10	50	10	－	661	400	220
福岡県	322	110	210	184	60	120	101	40	60	37	10	20	80	10	160	40	10	608	230	340
佐賀県	120	70	50	80	50	30	32	20	10	8	10	0	70	10	30	10	－	233	110	100
長崎県	209	120	80	109	50	60	75	50	20	25	20	0	80	30	60	20	0	671	270	340
熊本県	308	210	100	206	140	70	85	60	20	17	10	10	170	20	80	10	0	876	580	210
大分県	230	160	70	147	90	50	73	60	20	10	10	0	130	30	60	0	10	713	440	230
宮崎県	107	50	60	65	30	40	34	10	20	8	10	0	40	10	50	0	－	328	140	150
鹿児島県	238	130	110	134	60	70	86	50	40	18	10	10	100	40	80	20	0	930	360	550
沖縄県	237	170	60	119	70	50	71	60	10	47	50	－	0	90	80	40	0	1,161	910	150
運輸局等(再掲) 2)																				
北海道運輸局	649	370	280	355	170	190	219	140	80	75	60	10	200	110	220	90	10	1,827	740	1,030
東北運輸局	1,482	910	570	947	550	390	433	290	140	102	70	30	770	150	380	90	20	4,780	2,770	1,710
関東運輸局	2,545	1,270	1,260	1,529	700	810	746	410	330	270	150	120	770	280	1,020	220	130	7,088	4,500	2,050
北陸信越運輸局	1,388	1,030	350	884	630	250	422	340	80	82	60	20	750	200	280	50	60	7,177	5,440	1,320
中部運輸局	1,708	1,050	650	1,043	600	440	539	370	170	126	80	40	760	220	490	100	90	6,649	4,200	1,830
近畿運輸局	1,458	950	500	843	530	310	437	290	140	178	120	50	580	120	450	160	60	4,284	2,900	1,020
中国運輸局	896	450	440	550	240	300	283	180	100	63	30	30	370	70	330	70	20	2,660	1,350	1,100
四国運輸局	407	200	210	237	110	130	133	70	60	37	20	20	150	40	160	30	10	2,090	1,260	590
九州運輸局	1,534	850	670	925	480	430	486	290	190	123	80	40	670	150	520	110	30	4,359	2,130	1,930
沖縄総合事務局	237	170	60	119	70	50	71	60	10	47	50	－	0	90	80	40	0	1,161	910	150

1)宿泊目的割合不詳を含む。
2)長野県は北陸信越運輸局、福井県は中部運輸局に含まれる。

第１表　月（12区分）、施設所在地(47区分及び運輸局等)、従業者数(3区分)、宿泊目的割合(2区分)別施設数
並びに月（12区分）、施設所在地（47区分及び運輸局等）、宿泊施設タイプ（5区分）別施設数（続き）

参考

施設所在地(47区分及び運輸局等)	従業者数(3区分)、宿泊目的割合(2区分)												宿泊施設タイプ(5区分)					従業者数(1区分)、宿泊目的割合(2区分)		
	従業者数10人以上総数 1)	観光目的の宿泊者が50%以上	観光目的の宿泊者が50%未満	10～29人 1)	10～29人 観光目的の宿泊者が50%以上	10～29人 観光目的の宿泊者が50%未満	30～99人 1)	30～99人 観光目的の宿泊者が50%以上	30～99人 観光目的の宿泊者が50%未満	100人以上 1)	100人以上 観光目的の宿泊者が50%以上	100人以上 観光目的の宿泊者が50%未満	旅館	リゾートホテル	ビジネスホテル	シティホテル	会社・団体の宿泊所	0～9人 従業者数9人以下総数 1)	0～9人 観光目的の宿泊者が50%以上	0～9人 観光目的の宿泊者が50%未満
平成22年 10月	12,293	7,250	4,970	7,426	4,090	3,280	3,766	2,440	1,310	1,101	720	380	5,010	1,410	3,920	970	420	42,054	25,860	12,780
北海道	648	370	280	354	170	180	219	140	80	75	60	20	220	100	220	90	10	1,826	720	1,030
青森県	183	80	110	122	50	80	46	20	20	15	10	10	80	10	70	10	0	451	250	180
岩手県	194	110	80	112	60	50	66	40	30	16	10	0	110	30	30	20	－	641	240	350
宮城県	244	140	100	146	80	70	71	50	20	27	20	10	110	20	80	20	10	631	300	290
秋田県	184	110	70	110	60	50	66	50	20	8	0	0	100	10	50	10	0	455	230	190
山形県	276	190	80	191	130	50	75	50	30	10	10	10	160	20	60	10	10	844	540	250
福島県	401	280	120	266	180	90	109	80	30	26	20	10	220	50	90	10	10	1,755	1,130	490
茨城県	187	70	110	122	40	80	53	30	20	12	10	10	70	10	90	10	10	592	200	370
栃木県	338	240	90	205	140	60	111	80	30	22	20	10	150	70	80	10	20	1,037	740	260
群馬県	252	170	80	152	90	60	83	70	10	17	20	0	150	20	60	10	10	1,013	770	170
埼玉県	149	40	110	88	20	70	51	20	30	10	0	10	30	10	90	10	0	256	150	100
千葉県	329	190	140	183	100	90	93	60	40	53	40	20	90	70	110	30	20	996	680	220
東京都	655	110	540	395	60	330	167	20	140	93	30	70	40	10	420	110	10	935	420	450
神奈川県	420	260	160	253	160	90	120	80	40	47	30	20	140	50	120	40	60	1,120	650	320
新潟県	389	250	140	253	160	100	109	80	30	27	20	10	230	40	90	10	10	2,091	1,410	550
富山県	150	110	40	92	70	30	50	40	10	8	0	10	90	10	30	10	0	343	140	190
石川県	211	150	60	100	60	40	86	70	20	25	20	0	100	20	60	10	10	443	230	180
福井県	134	100	40	83	60	20	45	30	20	6	10	0	90	10	30	10	0	1,151	690	350
山梨県	212	170	50	130	100	30	67	50	10	15	10	0	100	40	40	0	0	1,134	820	170
長野県	638	500	140	439	330	100	177	150	30	22	20	10	320	120	110	20	40	4,298	3,490	450
岐阜県	221	170	50	140	100	40	67	60	10	14	10	0	130	30	50	10	0	815	480	310
静岡県	667	460	210	393	250	140	222	170	50	52	40	20	310	100	150	30	60	2,567	1,920	450
愛知県	400	170	230	252	100	160	114	50	60	34	10	20	130	20	170	50	20	680	330	300
三重県	284	190	90	174	110	60	91	70	20	19	20	0	120	60	80	10	10	1,433	810	390
滋賀県	156	90	70	100	50	50	38	20	20	18	10	0	40	20	60	10	10	520	380	130
京都府	373	300	70	228	180	50	112	100	20	33	30	0	200	20	80	40	10	1,170	850	150
大阪府	289	80	210	142	40	100	96	30	70	51	20	30	20	10	200	50	0	365	120	190
兵庫県	383	260	120	210	130	70	118	80	30	55	40	10	160	50	90	30	20	1,248	890	260
奈良県	104	100	10	71	60	0	28	30	0	5	10	－	60	10	10	10	0	413	350	40
和歌山県	152	120	30	91	70	20	45	40	10	16	20	0	90	20	30	0	10	565	270	240
鳥取県	111	80	40	58	40	20	45	30	10	8	10	0	70	0	30	0	0	436	190	190
島根県	143	80	60	97	50	50	41	30	10	5	10	－	70	10	50	10	0	557	300	230
岡山県	180	80	100	103	40	60	65	40	30	12	0	10	60	20	70	20	0	680	350	240
広島県	278	120	150	184	70	110	73	40	30	21	10	10	80	30	120	20	10	615	310	260
山口県	182	100	80	106	50	60	59	40	20	17	10	0	80	10	70	10	0	370	200	150
徳島県	77	40	40	46	20	20	28	10	20	3	－	0	30	0	30	10	0	532	280	150
香川県	94	60	40	46	30	20	37	20	20	11	10	0	40	10	20	10	0	255	180	70
愛媛県	122	50	70	70	30	40	37	20	20	15	10	10	40	10	50	10	0	642	410	150
高知県	114	60	50	75	30	40	31	20	10	8	0	0	40	20	50	10	－	661	400	200
福岡県	322	110	210	184	60	120	101	40	60	37	10	30	80	10	160	40	10	608	230	340
佐賀県	120	70	40	80	50	30	32	20	10	8	10	0	70	10	30	10	－	233	90	100
長崎県	209	120	80	109	50	60	75	50	20	25	20	0	80	30	70	20	0	671	220	400
熊本県	308	210	100	206	140	70	85	60	20	17	10	10	170	20	80	10	0	875	580	220
大分県	230	160	70	147	100	50	73	60	20	10	10	0	130	20	60	0	10	713	440	230
宮崎県	107	50	60	65	30	40	34	10	20	8	10	0	40	10	50	0	－	328	120	180
鹿児島県	237	120	110	134	60	70	85	50	30	18	10	10	90	40	80	20	0	929	360	540
沖縄県	236	180	60	119	70	50	70	60	10	47	50	－	10	100	70	50	0	1,161	990	100
運輸局等(再掲) 2)																				
北海道運輸局	648	370	280	354	170	180	219	140	80	75	60	20	220	100	220	90	10	1,826	720	1,030
東北運輸局	1,482	910	570	947	550	390	433	290	140	102	70	30	770	140	380	90	20	4,777	2,710	1,760
関東運輸局	2,542	1,260	1,270	1,528	700	820	745	410	330	269	150	120	750	290	1,030	220	130	7,083	4,420	2,070
北陸信越運輸局	1,388	1,010	370	884	620	260	422	340	80	82	60	20	740	190	290	60	60	7,175	5,270	1,370
中部運輸局	1,706	1,080	620	1,042	620	420	539	380	160	125	90	40	780	220	460	100	90	6,646	4,230	1,800
近畿運輸局	1,457	940	500	842	530	300	437	290	150	178	120	60	570	120	460	150	60	4,281	2,860	1,010
中国運輸局	894	460	430	548	250	290	283	180	100	63	30	30	370	70	330	60	20	2,658	1,340	1,080
四国運輸局	407	200	200	237	120	120	133	70	60	37	20	20	150	40	150	40	10	2,090	1,270	570
九州運輸局	1,533	840	680	925	480	440	485	290	190	123	70	50	660	140	520	110	30	4,357	2,050	2,010
沖縄総合事務局	236	180	60	119	70	50	70	60	10	47	50	－	10	100	70	50	0	1,161	990	100

1)宿泊目的割合不詳を含む。
2)長野県は北陸信越運輸局、福井県は中部運輸局に含まれる。

第１表　月（12区分）、施設所在地(47区分及び運輸局等)、従業者数(3区分)、宿泊目的割合(2区分)別施設数
並びに月（12区分）、施設所在地（47区分及び運輸局等）、宿泊施設タイプ（5区分）別施設数（続き）

施設所在地(47区分及び運輸局等)	従業者数(3区分)、宿泊目的割合(2区分)												宿泊施設タイプ(5区分)					参考 従業者数(1区分)、宿泊目的割合(2区分)		
	従業者数10人以上総数 1)	観光目的の宿泊者が50%以上	観光目的の宿泊者が50%未満	10～29人 1)	10～29人 観光目的の宿泊者が50%以上	10～29人 観光目的の宿泊者が50%未満	30～99人 1)	30～99人 観光目的の宿泊者が50%以上	30～99人 観光目的の宿泊者が50%未満	100人以上 1)	100人以上 観光目的の宿泊者が50%以上	100人以上 観光目的の宿泊者が50%未満	旅館	リゾートホテル	ビジネスホテル	シティホテル	会社・団体の宿泊所	0～9人 従業者数9人以下総数 1)	0～9人 観光目的の宿泊者が50%以上	0～9人 観光目的の宿泊者が50%未満
平成22年 11月	12,288	7,250	4,970	7,421	4,090	3,270	3,766	2,440	1,310	1,101	720	380	5,010	1,410	3,920	970	420	42,035	25,830	12,770
北海道	647	370	280	353	170	180	219	140	80	75	60	20	220	100	220	90	10	1,826	720	1,030
青森県	183	80	110	122	50	80	46	20	20	15	10	10	80	10	70	10	0	450	240	180
岩手県	194	110	80	112	60	50	66	40	30	16	10	0	110	30	30	20	－	641	240	350
宮城県	244	140	100	146	80	70	71	50	20	27	20	10	110	20	80	20	10	631	300	290
秋田県	184	110	70	110	60	50	66	50	20	8	0	0	100	10	50	10	0	454	230	190
山形県	276	190	80	191	130	50	75	50	30	10	10	10	160	20	60	10	10	843	540	250
福島県	401	280	120	266	180	90	109	80	30	26	20	10	220	50	90	10	10	1,754	1,130	490
茨城県	187	70	110	122	40	80	53	30	20	12	10	10	70	10	90	10	10	592	200	370
栃木県	337	240	90	204	140	60	111	80	30	22	20	10	150	70	80	10	20	1,036	730	260
群馬県	252	170	80	152	90	60	83	70	10	17	20	0	150	20	60	10	10	1,013	770	170
埼玉県	148	40	110	87	20	70	51	20	30	10	0	10	30	10	90	10	0	256	150	100
千葉県	329	190	140	183	100	90	93	60	40	53	40	20	90	70	110	30	20	996	680	220
東京都	655	110	540	395	60	330	167	20	140	93	30	70	40	10	420	110	10	935	420	450
神奈川県	420	260	160	253	160	90	120	80	40	47	30	20	140	50	120	40	60	1,120	650	320
新潟県	389	250	140	253	160	100	109	80	30	27	20	10	230	40	90	10	10	2,089	1,410	550
富山県	150	110	40	92	70	30	50	40	10	8	0	10	90	10	30	10	0	342	140	190
石川県	211	150	60	100	60	40	86	70	20	25	20	0	100	20	60	10	10	443	230	180
福井県	134	100	40	83	60	20	45	30	20	6	10	0	90	10	30	10	0	1,151	690	350
山梨県	212	170	50	130	100	30	67	50	10	15	10	0	100	40	40	0	0	1,134	820	170
長野県	637	500	140	438	330	100	177	150	30	22	20	10	320	120	110	20	40	4,297	3,490	450
岐阜県	221	170	50	140	100	40	67	60	10	14	10	0	130	30	50	10	0	815	480	310
静岡県	667	460	210	393	250	140	222	170	50	52	40	20	310	100	150	30	60	2,567	1,920	450
愛知県	400	170	230	252	100	160	114	50	60	34	10	20	130	20	170	50	20	680	330	300
三重県	284	190	90	174	110	60	91	70	20	19	20	0	120	60	80	10	10	1,433	810	390
滋賀県	156	90	70	100	50	50	38	20	20	18	10	0	40	20	60	10	10	519	380	130
京都府	373	300	70	228	180	50	112	100	20	33	30	0	200	20	80	40	10	1,165	850	150
大阪府	289	80	210	142	40	100	96	30	70	51	20	30	20	10	200	50	0	365	120	190
兵庫県	383	260	120	210	130	70	118	80	30	55	40	10	160	50	90	30	20	1,246	890	260
奈良県	104	100	10	71	60	0	28	30	0	5	10	－	60	10	10	10	0	413	350	40
和歌山県	152	120	30	91	70	20	45	40	10	16	20	0	90	20	30	0	10	565	270	240
鳥取県	111	80	40	58	40	20	45	30	10	8	10	0	70	0	30	0	0	436	190	190
島根県	143	80	60	97	50	50	41	30	10	5	10	－	70	10	50	10	0	557	300	230
岡山県	179	80	90	102	40	60	65	40	30	12	0	10	60	20	70	20	0	680	350	240
広島県	278	120	150	184	70	110	73	40	30	21	10	10	80	30	120	20	10	615	310	260
山口県	182	100	80	106	50	60	59	40	20	17	10	0	80	10	70	10	0	370	200	150
徳島県	77	40	40	46	20	20	28	10	20	3	－	0	30	0	30	10	0	532	280	150
香川県	94	60	40	46	30	20	37	20	20	11	10	0	40	10	20	10	0	255	180	70
愛媛県	122	50	70	70	30	40	37	20	20	15	10	10	40	10	50	10	0	642	410	150
高知県	114	60	50	75	30	40	31	20	10	8	0	0	40	20	50	10	－	661	400	200
福岡県	322	110	210	184	60	120	101	40	60	37	10	30	80	10	160	40	10	608	230	340
佐賀県	120	70	40	80	50	30	32	20	10	8	10	0	70	10	30	10	－	233	90	100
長崎県	209	120	80	109	50	60	75	50	20	25	20	0	80	30	70	20	0	671	220	400
熊本県	308	210	100	206	140	70	85	60	20	17	10	10	170	20	80	10	0	874	580	220
大分県	230	160	70	147	100	50	73	60	20	10	10	0	130	20	60	0	10	713	440	230
宮崎県	107	50	60	65	30	40	34	10	20	8	10	0	40	10	50	0	－	328	120	180
鹿児島県	237	120	110	134	60	70	85	50	30	18	10	10	90	40	80	20	0	928	360	540
沖縄県	236	180	60	119	70	50	70	60	10	47	50	－	10	100	70	50	0	1,161	990	100
運輸局等(再掲) 2)																				
北海道運輸局	647	370	280	353	170	180	219	140	80	75	60	20	220	100	220	90	10	1,826	720	1,030
東北運輸局	1,482	910	570	947	550	390	433	290	140	102	70	30	770	140	380	90	20	4,773	2,690	1,750
関東運輸局	2,540	1,260	1,270	1,526	700	810	745	410	330	269	150	120	750	290	1,030	220	130	7,082	4,420	2,070
北陸信越運輸局	1,387	1,010	370	883	610	260	422	340	80	82	60	20	740	190	290	60	60	7,171	5,270	1,370
中部運輸局	1,706	1,080	620	1,042	620	420	539	380	160	125	90	40	780	220	460	100	90	6,646	4,230	1,800
近畿運輸局	1,457	940	500	842	530	300	437	290	150	178	120	60	570	120	460	150	60	4,273	2,870	1,010
中国運輸局	893	460	430	547	250	290	283	180	100	63	30	30	370	70	330	60	20	2,658	1,340	1,080
四国運輸局	407	200	200	237	120	120	133	70	60	37	20	20	150	40	150	40	10	2,090	1,270	570
九州運輸局	1,533	840	680	925	480	440	485	290	190	123	70	50	660	140	520	110	30	4,355	2,040	2,000
沖縄総合事務局	236	180	60	119	70	50	70	60	10	47	50	－	10	100	70	50	0	1,161	990	100

1)宿泊目的割合不詳を含む。
2)長野県は北陸信越運輸局、福井県は中部運輸局に含まれる。

第１表　月（12区分）、施設所在地(47区分及び運輸局等)、従業者数(3区分)、宿泊目的割合(2区分)別施設数
並びに月（12区分）、施設所在地（47区分及び運輸局等）、宿泊施設タイプ（5区分）別施設数（続き）

施設所在地(47区分及び運輸局等)	従業者数(3区分)、宿泊目的割合(2区分)												宿泊施設タイプ(5区分)					参考 従業者数(1区分)、宿泊目的割合(2区分)		
	従業者数10人以上総数 1)	観光目的の宿泊者が50%以上	観光目的の宿泊者が50%未満	10～29人 1)	10～29人 観光目的の宿泊者が50%以上	10～29人 観光目的の宿泊者が50%未満	30～99人 1)	30～99人 観光目的の宿泊者が50%以上	30～99人 観光目的の宿泊者が50%未満	100人以上 1)	100人以上 観光目的の宿泊者が50%以上	100人以上 観光目的の宿泊者が50%未満	旅館	リゾートホテル	ビジネスホテル	シティホテル	会社・団体の宿泊所	0～9人 従業者数9人以下総数 1)	0～9人 観光目的の宿泊者が50%以上	0～9人 観光目的の宿泊者が50%未満
平成22年 12月	12,278	7,250	4,970	7,415	4,090	3,270	3,763	2,440	1,310	1,100	720	380	5,010	1,410	3,920	970	420	42,019	25,800	12,760
北海道	646	370	280	353	170	180	218	140	80	75	60	20	220	100	220	90	10	1,824	720	1,020
青森県	183	80	110	122	50	80	46	20	20	15	10	10	80	10	70	10	0	449	240	180
岩手県	194	110	80	112	60	50	66	40	30	16	10	0	110	30	30	20	－	641	240	350
宮城県	243	140	100	146	80	70	71	50	20	26	20	10	110	20	80	20	10	631	300	290
秋田県	184	110	70	110	60	50	66	50	20	8	0	0	100	10	50	10	0	454	230	190
山形県	276	190	80	191	130	50	75	50	30	10	10	10	160	20	60	10	10	842	540	250
福島県	401	280	120	266	180	90	109	80	30	26	20	10	220	50	90	10	10	1,752	1,110	490
茨城県	187	70	110	122	40	80	53	30	20	12	10	10	70	10	90	10	10	592	200	370
栃木県	337	240	90	204	140	60	111	80	30	22	20	10	150	70	80	10	20	1,036	730	260
群馬県	252	170	80	152	90	60	83	70	10	17	20	0	150	20	60	10	10	1,013	770	170
埼玉県	148	40	110	87	20	70	51	20	30	10	0	10	30	10	90	10	0	256	150	100
千葉県	329	190	140	183	100	90	93	60	40	53	40	20	90	70	110	30	20	996	680	220
東京都	654	110	540	394	60	330	167	20	140	93	30	70	40	10	420	110	10	935	420	450
神奈川県	420	260	160	253	160	90	120	80	40	47	30	20	140	50	120	40	60	1,120	650	320
新潟県	389	250	140	253	160	100	109	80	30	27	20	10	230	40	90	10	10	2,087	1,410	550
富山県	150	110	40	92	70	30	50	40	10	8	0	10	90	10	30	10	0	342	140	190
石川県	210	150	60	99	60	40	86	70	20	25	20	0	100	20	60	10	10	443	230	180
福井県	134	100	40	83	60	20	45	30	20	6	10	0	90	10	30	10	0	1,151	690	350
山梨県	212	170	50	130	100	30	67	50	10	15	10	0	100	40	40	0	0	1,134	820	170
長野県	637	500	140	438	330	100	177	150	30	22	20	10	320	120	110	20	40	4,296	3,490	450
岐阜県	219	170	50	139	100	40	66	60	10	14	10	0	130	30	50	10	0	814	470	320
静岡県	667	460	210	393	250	140	222	170	50	52	40	20	310	100	150	30	60	2,566	1,920	450
愛知県	400	170	230	252	100	160	114	50	60	34	10	20	130	20	170	50	20	680	330	300
三重県	284	190	90	174	110	60	91	70	20	19	20	0	120	60	80	10	10	1,433	810	390
滋賀県	156	90	70	100	50	50	38	20	20	18	10	0	40	20	60	10	10	519	380	130
京都府	373	300	70	228	180	50	112	100	20	33	30	0	200	20	80	40	10	1,165	850	150
大阪府	289	80	210	142	40	100	96	30	70	51	20	30	20	10	200	50	0	365	120	190
兵庫県	383	260	120	210	130	70	118	80	30	55	40	10	160	50	90	30	20	1,246	890	260
奈良県	103	90	10	70	60	0	28	30	0	5	10	－	60	10	10	10	0	413	350	40
和歌山県	152	120	30	91	70	20	45	40	10	16	20	0	90	20	30	0	10	565	270	240
鳥取県	111	80	40	58	40	20	45	30	10	8	10	0	70	0	30	0	0	436	190	190
島根県	143	80	60	97	50	50	41	30	10	5	10	－	70	10	50	10	0	557	300	230
岡山県	178	80	90	102	40	60	64	40	30	12	0	10	60	20	70	20	0	680	350	240
広島県	278	120	150	184	70	110	73	40	30	21	10	10	80	30	120	20	10	615	310	260
山口県	182	100	80	106	50	60	59	40	20	17	10	0	80	10	70	10	0	369	200	150
徳島県	77	40	40	46	20	20	28	10	20	3	－	0	30	0	30	10	0	532	280	150
香川県	94	60	40	46	30	20	37	20	20	11	10	0	40	10	20	10	0	255	180	70
愛媛県	122	50	70	70	30	40	37	20	20	15	10	10	40	10	50	10	0	639	410	140
高知県	114	60	50	75	30	40	31	20	10	8	0	0	40	20	50	10	－	661	400	200
福岡県	321	110	210	183	60	120	101	40	60	37	10	30	80	10	160	40	10	607	230	340
佐賀県	120	70	40	80	50	30	32	20	10	8	10	0	70	10	30	10	－	233	90	100
長崎県	209	120	80	109	50	60	75	50	20	25	20	0	80	30	70	20	0	671	220	400
熊本県	308	210	100	206	140	70	85	60	20	17	10	10	170	20	80	10	0	874	580	220
大分県	230	160	70	147	100	50	73	60	20	10	10	0	130	20	60	0	10	713	440	230
宮崎県	107	50	60	65	30	40	34	10	20	8	10	0	40	10	50	0	－	328	120	180
鹿児島県	236	120	110	133	60	70	85	50	30	18	10	10	90	40	80	20	0	928	360	540
沖縄県	236	180	60	119	70	50	70	60	10	47	50	－	10	100	70	50	0	1,161	990	100
運輸局等(再掲) 2)																				
北海道運輸局	646	370	280	353	170	180	218	140	80	75	60	20	220	100	220	90	10	1,824	720	1,020
東北運輸局	1,481	910	560	947	550	390	433	290	140	101	70	30	770	140	380	90	20	4,769	2,670	1,760
関東運輸局	2,539	1,260	1,270	1,525	700	810	745	410	330	269	150	120	750	290	1,020	220	130	7,082	4,420	2,070
北陸信越運輸局	1,386	1,010	370	882	610	260	422	340	80	82	60	20	740	190	290	60	60	7,168	5,270	1,370
中部運輸局	1,704	1,080	620	1,041	620	420	538	380	160	125	90	40	780	220	460	100	90	6,644	4,220	1,800
近畿運輸局	1,456	940	500	841	530	300	437	290	150	178	120	60	570	120	460	150	60	4,273	2,870	1,010
中国運輸局	892	460	430	547	250	290	282	180	100	63	30	30	370	70	330	60	20	2,657	1,340	1,080
四国運輸局	407	200	200	237	120	120	133	70	60	37	20	20	150	40	150	40	10	2,087	1,270	560
九州運輸局	1,531	840	680	923	480	440	485	290	190	123	70	50	660	140	520	110	30	4,354	2,040	2,000
沖縄総合事務局	236	180	60	119	70	50	70	60	10	47	50	－	10	100	70	50	0	1,161	990	100

1)宿泊目的割合不詳を含む。
2)長野県は北陸信越運輸局、福井県は中部運輸局に含まれる。

第２表　年、月（12区分及び四半期）、施設所在地(47区分及び運輸局等)、従業者数(3区分)、宿泊目的割合(2区分)別延べ宿泊者数
並びに年、月（12区分及び四半期）、施設所在地（47区分及び運輸局等）、宿泊目的割合（2区分）別外国人延べ宿泊者数　4)

施設所在地(47区分及び運輸局等)	従業者数(3区分)、宿泊目的割合(2区分)												従業者数10人以上うち外国人延べ宿泊者数 1)	宿泊目的割合(2区分)	
	従業者数10人以上延べ宿泊者数 1)			10～29人			30～99人			100人以上					
		観光目的の宿泊者が50%以上	観光目的の宿泊者が50%未満	1)	観光目的の宿泊者が50%以上	観光目的の宿泊者が50%未満	1)	観光目的の宿泊者が50%以上	観光目的の宿泊者が50%未満	1)	観光目的の宿泊者が50%以上	観光目的の宿泊者が50%未満		観光目的の宿泊者が50%以上	観光目的の宿泊者が50%未満
平成22年1～12月　計	348,823,310	184,081,850	164,350,330	113,944,650	38,276,510	75,386,670	121,880,720	67,484,010	54,287,070	112,997,930	78,321,340	34,676,600	26,023,000	13,582,880	12,435,220
北海道	23,283,710	15,564,080	7,714,310	5,960,110	2,167,230	3,787,570	8,373,910	5,664,860	2,709,050	8,949,710	7,732,010	1,217,700	2,055,360	1,777,350	278,020
青森県	3,540,430	1,304,800	2,235,600	1,763,860	292,750	1,471,120	1,199,890	536,350	663,550	576,640	475,700	100,940	59,100	30,560	28,520
岩手県	4,262,240	2,653,410	1,608,850	1,288,400	382,090	906,300	1,781,420	1,172,540	608,870	1,192,440	1,098,790	93,650	83,440	68,080	15,380
宮城県	7,239,450	3,979,090	3,258,760	2,449,450	555,650	1,892,190	2,610,910	1,549,880	1,061,030	2,179,100	1,873,560	305,540	159,490	73,340	86,080
秋田県	3,132,050	1,645,060	1,486,990	1,256,990	454,290	802,700	1,511,390	1,019,080	492,350	363,630	171,720	191,930	63,570	40,250	23,330
山形県	4,257,590	2,538,230	1,718,060	1,873,340	1,137,120	734,950	1,833,180	1,000,220	832,930	551,050	400,870	150,200	52,630	34,070	18,580
福島県	7,821,050	5,165,460	2,655,480	2,811,970	1,395,880	1,415,960	3,611,940	2,521,610	1,090,320	1,397,150	1,247,970	149,190	87,170	59,270	27,900
茨城県	3,581,920	1,329,370	2,252,580	1,559,540	299,360	1,260,170	1,429,540	733,940	695,590	592,840	296,040	296,830	91,550	4,380	87,190
栃木県	8,254,430	6,093,060	2,119,260	2,806,500	1,780,710	983,690	3,505,260	2,531,830	973,440	1,942,680	1,780,550	162,130	127,740	57,470	70,260
群馬県	6,656,040	4,971,380	1,684,640	2,336,340	1,043,460	1,292,870	2,641,770	2,286,880	354,900	1,677,920	1,641,040	36,890	73,060	50,280	22,790
埼玉県	3,281,730	513,880	2,767,870	1,417,290	98,490	1,318,800	1,290,140	307,190	982,930	574,330	108,190	466,140	75,490	10,330	65,140
千葉県	18,358,460	13,757,850	4,600,600	3,231,060	1,503,960	1,727,110	3,769,510	2,551,120	1,218,380	11,357,890	9,702,790	1,655,120	2,253,950	1,421,170	832,760
東京都	41,911,630	8,797,860	33,104,190	12,039,350	1,083,510	10,946,260	10,800,780	902,240	9,898,540	19,071,510	6,812,140	12,259,360	8,720,480	3,005,160	5,714,820
神奈川県	13,978,650	6,592,170	7,380,410	4,629,240	1,500,330	3,122,820	4,508,540	2,173,110	2,335,410	4,840,880	2,918,690	1,922,180	825,110	310,160	514,960
新潟県	7,342,470	4,076,840	3,235,300	2,712,550	1,018,250	1,681,860	2,819,510	1,707,190	1,094,420	1,810,410	1,351,440	458,970	99,330	45,530	53,730
富山県	2,737,810	1,660,250	1,077,530	1,036,210	466,230	569,960	1,243,570	1,040,760	202,810	458,020	153,240	304,760	84,570	54,830	29,730
石川県	5,944,790	3,833,160	2,074,160	1,291,100	477,880	813,220	3,152,470	2,017,950	1,097,080	1,501,220	1,337,350	163,870	188,340	141,750	45,120
福井県	2,256,600	1,306,660	933,140	775,870	407,130	351,950	1,204,310	645,950	558,380	276,400	253,580	22,820	20,190	8,210	11,160
山梨県	5,060,670	4,074,810	985,850	1,818,190	1,276,270	541,920	2,211,700	1,780,710	431,000	1,030,790	1,017,810	12,960	597,460	557,260	40,210
長野県	11,924,880	8,972,220	2,943,890	5,412,150	3,594,990	1,817,010	4,583,630	3,717,470	857,530	1,929,120	1,659,750	269,370	288,600	220,960	67,640
岐阜県	4,366,980	3,146,880	1,220,100	1,481,510	686,710	794,810	1,848,150	1,483,710	364,450	1,037,350	976,490	60,870	223,460	169,880	53,580
静岡県	15,630,670	10,270,960	5,309,250	5,375,170	2,302,750	3,021,950	6,346,450	4,908,070	1,438,380	3,909,070	3,060,150	848,940	601,040	279,030	322,020
愛知県	11,443,520	2,922,250	8,521,290	4,578,330	765,540	3,812,800	4,079,880	1,366,390	2,713,510	2,785,320	790,320	1,995,000	1,070,180	195,580	874,620
三重県	5,637,530	3,520,610	2,108,340	2,068,720	794,150	1,265,960	2,235,210	1,462,320	772,870	1,333,610	1,264,110	69,480	95,740	35,860	59,770
滋賀県	3,179,330	1,920,550	1,258,770	1,173,150	358,630	814,510	728,980	366,000	363,010	1,277,170	1,195,950	81,220	119,060	87,170	31,890
京都府	11,986,200	9,912,070	2,070,560	3,028,790	1,779,920	1,245,330	3,948,810	3,126,990	821,810	5,008,590	5,005,150	3,430	1,435,240	1,331,520	103,720
大阪府	19,619,750	5,267,340	14,352,430	5,304,140	802,290	4,501,850	6,833,130	1,740,060	5,093,070	7,482,460	2,725,000	4,757,480	3,092,600	1,530,810	1,561,810
兵庫県	9,828,680	5,588,700	4,170,500	2,925,670	1,082,560	1,773,620	3,020,940	1,645,970	1,374,990	3,882,070	2,860,170	1,021,890	393,900	176,010	217,790
奈良県	1,953,650	1,786,680	149,520	924,960	792,380	115,120	532,930	498,540	34,400	495,740	495,740	－	45,970	41,280	4,420
和歌山県	3,629,970	3,098,220	529,890	923,890	592,810	329,260	1,307,360	1,180,110	127,250	1,398,710	1,325,280	73,410	93,040	84,140	8,900
鳥取県	2,235,000	1,342,880	892,090	715,950	257,740	458,230	1,087,190	762,380	324,780	431,840	322,740	109,090	23,060	14,230	8,850
島根県	2,223,610	1,064,890	1,145,250	929,390	304,650	624,750	977,820	443,830	520,510	316,410	316,410	－	11,340	5,390	5,950
岡山県	3,698,360	1,196,300	2,486,750	1,603,300	202,720	1,400,540	1,695,720	796,440	883,980	399,360	197,150	202,250	67,110	13,970	51,690
広島県	6,913,300	1,920,650	4,989,520	3,373,790	656,610	2,714,060	2,084,370	841,560	1,242,790	1,455,120	422,440	1,032,670	239,370	54,110	185,280
山口県	3,249,200	1,544,990	1,704,200	1,401,630	345,380	1,056,250	1,134,000	615,750	518,260	713,570	583,870	129,680	37,220	12,750	24,480
徳島県	1,409,060	486,340	918,690	523,120	157,840	361,270	606,420	203,160	403,260	279,520	125,350	154,180	21,560	3,590	17,960
香川県	2,521,720	1,181,500	1,340,230	702,220	193,220	509,030	1,017,290	443,400	573,890	802,220	544,900	257,320	42,100	17,130	24,970
愛媛県	2,810,020	1,051,140	1,758,900	892,150	154,660	737,490	1,111,870	425,730	686,150	805,970	470,760	335,240	45,210	14,810	30,390
高知県	2,394,000	1,003,240	1,390,760	1,164,680	281,910	882,740	649,980	385,660	264,300	579,350	335,640	243,710	15,970	8,610	7,370
福岡県	11,727,240	2,385,440	9,341,810	4,638,040	600,240	4,037,810	3,836,500	790,580	3,045,940	3,252,710	994,650	2,258,050	617,250	135,460	481,800
佐賀県	1,973,230	933,330	1,039,900	895,950	353,190	542,740	797,780	346,190	451,590	279,450	233,930	45,540	38,320	18,390	19,920
長崎県	5,040,480	3,138,890	1,890,940	1,510,510	386,390	1,113,460	1,874,830	1,110,520	764,300	1,655,140	1,641,990	13,170	360,990	298,690	62,310
熊本県	5,225,150	2,848,570	2,376,580	2,155,070	885,900	1,269,160	1,954,370	1,164,890	789,530	1,115,710	797,800	317,900	331,320	266,190	65,130
大分県	5,043,750	3,260,730	1,783,010	1,951,200	733,250	1,217,960	1,859,410	1,377,360	482,020	1,233,130	1,150,100	83,060	363,160	312,830	50,320
宮崎県	2,481,320	969,780	1,480,190	885,080	159,160	711,420	960,680	220,940	722,890	635,570	589,700	45,880	64,040	55,060	8,910
鹿児島県	5,036,090	2,544,390	2,489,480	1,674,540	425,070	1,247,240	1,999,700	1,054,190	945,520	1,361,870	1,065,160	296,710	126,000	91,680	34,310
沖縄県	12,738,840	10,944,860	1,794,010	2,674,110	1,285,240	1,388,890	3,267,480	2,862,360	405,100	6,797,250	6,797,250	－	442,260	358,480	83,790
運輸局等（再掲）2)															
北海道運輸局	23,283,710	15,564,080	7,714,310	5,960,110	2,167,230	3,787,570	8,373,910	5,664,860	2,709,050	8,949,710	7,732,010	1,217,700	2,055,360	1,777,350	278,020
東北運輸局	30,252,770	17,286,030	12,963,730	11,444,030	4,217,770	7,223,250	12,548,720	7,799,640	4,749,050	6,260,040	5,268,600	991,440	505,400	305,560	199,800
関東運輸局	101,083,540	46,130,400	54,895,380	29,837,490	8,586,120	21,193,620	30,157,220	13,267,010	16,890,220	41,088,830	24,277,260	16,811,550	12,764,870	5,416,200	7,348,160
北陸信越運輸局	27,949,930	18,542,480	9,330,890	10,452,020	5,557,360	4,882,070	11,799,200	8,483,390	3,251,860	5,698,710	4,501,770	1,196,970	660,830	463,040	196,250
中部運輸局	39,335,370	21,167,360	18,092,130	14,279,600	4,956,290	9,247,470	15,714,010	9,866,430	5,847,590	9,341,730	6,344,640	2,997,090	2,010,610	688,540	1,321,110
近畿運輸局	50,197,550	27,573,560	22,531,630	14,280,610	5,408,570	8,779,650	16,372,160	8,557,660	7,814,510	19,544,790	13,607,340	5,937,430	5,179,790	3,250,900	1,928,530
中国運輸局	18,319,490	7,069,690	11,217,850	8,024,070	1,767,120	6,253,810	6,979,140	3,459,980	3,490,330	3,316,290	1,842,610	1,473,710	378,030	100,430	276,200
四国運輸局	9,134,840	3,722,250	5,408,560	3,282,200	787,620	2,490,550	3,385,580	1,457,960	1,927,600	2,467,060	1,476,640	990,430	124,790	44,120	80,680
九州運輸局	36,527,260	16,081,160	20,401,840	13,710,390	3,543,240	10,139,780	13,283,280	6,064,660	7,201,780	9,533,550	6,473,260	3,060,290	1,901,030	1,178,270	722,690
沖縄総合事務局	12,738,840	10,944,860	1,794,010	2,674,110	1,285,240	1,388,890	3,267,480	2,862,360	405,100	6,797,250	6,797,250	－	442,260	358,480	83,790

1)宿泊目的割合不詳を含む。
2)長野県は北陸信越運輸局、福井県は中部運輸局に含まれる。
4)会社・団体の宿泊所については平成22年第2四半期より調査を開始したため第1四半期については表章を行っていないが、第1四半期においては他区分であったものの第2四半期以降に会社・団体の宿泊所であると判明した施設に係る第1四半期分の推計値は含む。

参考　4)

施設所在地(47区分及び運輸局等)	従業者数(1区分)、宿泊目的割合(2区分)			従業者数(1区分)、宿泊目的割合(2区分)		
	0～9人　3)			0～9人　3)		
	従業者数9人以下延べ宿泊者数 1)	観光目的の宿泊者が50%以上	観光目的の宿泊者が50%未満	従業者数9人以下うち外国人延べ宿泊者数 1)	観光目的の宿泊者が50%以上	観光目的の宿泊者が50%未満
平成22年1～12月　計	*64,225,620*	*32,302,260*	*31,291,960*	*1,485,970*	*1,030,980*	*449,750*
北海道	*3,773,270*	*914,420*	*2,853,090*	*70,820*	*51,120*	*19,630*
青森県	*827,750*	*256,400*	*571,350*	*4,470*	*2,330*	*2,130*
岩手県	*847,420*	*234,780*	*609,090*	*5,500*	*500*	*5,030*
宮城県	*1,635,430*	*312,510*	*1,322,920*	*29,790*	*6,400*	*23,390*
秋田県	*1,190,390*	*971,190*	*219,190*	*17,700*	*16,080*	*1,620*
山形県	*1,331,900*	*844,400*	*486,270*	*5,330*	*2,830*	*2,500*
福島県	*2,178,030*	*1,194,150*	*983,910*	*8,870*	*5,090*	*3,790*
茨城県	*936,270*	*260,940*	*671,470*	*8,790*	*20*	*8,770*
栃木県	*1,695,370*	*1,266,050*	*420,010*	*18,010*	*14,670*	*3,270*
群馬県	*1,666,450*	*1,192,660*	*473,100*	*5,620*	*3,150*	*2,490*
埼玉県	*304,930*	*140,930*	*164,000*	*1,680*	*10*	*1,670*
千葉県	*1,010,820*	*641,020*	*355,110*	*10,640*	*2,130*	*8,520*
東京都	*3,660,870*	*841,230*	*2,655,030*	*290,370*	*158,240*	*132,130*
神奈川県	*2,587,030*	*1,334,030*	*974,720*	*67,690*	*47,330*	*19,950*
新潟県	*1,939,070*	*1,066,750*	*869,370*	*11,750*	*9,970*	*1,760*
富山県	*669,000*	*203,280*	*465,700*	*12,170*	*940*	*11,240*
石川県	*626,700*	*384,350*	*242,360*	*11,450*	*7,730*	*3,710*
福井県	*1,075,760*	*573,140*	*502,630*	*3,250*	*2,140*	*1,100*
山梨県	*1,708,000*	*1,461,010*	*230,990*	*52,650*	*47,800*	*4,860*
長野県	*4,867,150*	*3,687,850*	*1,112,230*	*71,170*	*51,670*	*15,450*
岐阜県	*1,109,390*	*557,030*	*550,890*	*39,410*	*32,120*	*7,300*
静岡県	*3,518,030*	*1,932,620*	*1,573,180*	*35,170*	*24,600*	*10,440*
愛知県	*1,883,430*	*506,080*	*1,376,970*	*21,060*	*5,440*	*15,230*
三重県	*1,449,540*	*880,940*	*563,120*	*10,260*	*6,230*	*4,030*
滋賀県	*943,300*	*695,470*	*247,680*	*10,310*	*1,720*	*8,600*
京都府	*1,640,760*	*1,006,340*	*633,540*	*35,980*	*34,990*	*970*
大阪府	*2,232,320*	*998,630*	*1,233,710*	*219,030*	*171,880*	*47,120*
兵庫県	*1,771,940*	*1,138,350*	*633,210*	*8,900*	*5,650*	*3,250*
奈良県	*1,015,780*	*976,550*	*39,220*	*68,680*	*68,680*	*0*
和歌山県	*522,460*	*257,620*	*264,820*	*6,680*	*4,560*	*2,140*
鳥取県	*782,790*	*185,160*	*593,970*	*9,630*	*3,280*	*6,350*
島根県	*437,150*	*157,540*	*279,090*	*1,800*	*1,000*	*790*
岡山県	*695,620*	*257,560*	*437,960*	*15,620*	*13,790*	*1,830*
広島県	*1,303,570*	*558,010*	*725,310*	*152,390*	*141,210*	*11,190*
山口県	*438,020*	*97,820*	*340,180*	*4,180*	*1,240*	*2,950*
徳島県	*355,830*	*189,310*	*166,510*	*2,270*	*1,620*	*640*
香川県	*434,560*	*164,010*	*270,550*	*4,230*	*2,500*	*1,710*
愛媛県	*861,440*	*306,700*	*554,430*	*13,040*	*11,770*	*1,270*
高知県	*635,870*	*279,200*	*354,890*	*2,280*	*1,150*	*1,070*
福岡県	*1,355,900*	*447,990*	*907,890*	*21,000*	*5,530*	*15,460*
佐賀県	*452,600*	*126,000*	*326,080*	*2,580*	*70*	*2,510*
長崎県	*770,190*	*232,660*	*537,100*	*11,610*	*3,020*	*8,620*
熊本県	*1,107,550*	*658,040*	*448,410*	*12,100*	*4,550*	*7,550*
大分県	*852,330*	*495,060*	*350,950*	*22,800*	*18,100*	*4,720*
宮崎県	*531,970*	*123,650*	*408,310*	*1,330*	*840*	*490*
鹿児島県	*1,069,270*	*269,690*	*798,050*	*3,100*	*1,490*	*1,530*
沖縄県	*1,522,430*	*1,023,180*	*493,460*	*42,800*	*33,840*	*8,940*
運輸局等（再掲）2)						
北海道運輸局	*3,773,270*	*914,420*	*2,853,090*	*70,820*	*51,120*	*19,630*
東北運輸局	*8,010,930*	*3,813,440*	*4,192,710*	*71,650*	*33,190*	*38,450*
関東運輸局	*13,569,760*	*7,137,880*	*5,944,440*	*455,470*	*273,320*	*181,640*
北陸信越運輸局	*8,101,880*	*5,342,210*	*2,689,670*	*106,510*	*70,310*	*32,190*
中部運輸局	*9,036,140*	*4,449,790*	*4,566,770*	*109,150*	*70,510*	*38,100*
近畿運輸局	*8,126,530*	*5,072,980*	*3,052,180*	*349,580*	*287,490*	*62,070*
中国運輸局	*3,657,160*	*1,256,070*	*2,376,500*	*183,640*	*160,500*	*23,140*
四国運輸局	*2,287,700*	*939,230*	*1,346,390*	*21,820*	*17,070*	*4,690*
九州運輸局	*6,139,820*	*2,353,060*	*3,776,810*	*74,560*	*33,600*	*40,870*
沖縄総合事務局	*1,522,430*	*1,023,180*	*493,460*	*42,800*	*33,840*	*8,940*

3)従業者数9人以下の施設については、平成22年第2四半期より調査を開始しており、本参考表は4月～12月分の集計値である。
※1～12月分の集計をする際には、第1四半期に係るシートを参考にして下さい。

第２表　年、月（12区分及び四半期）、施設所在地(47区分及び運輸局等)、従業者数(3区分)、宿泊目的割合(2区分)別延べ宿泊者数
並びに年、月（12区分及び四半期）、施設所在地（47区分及び運輸局等）、宿泊目的割合（2区分）別外国人延べ宿泊者数　4)（続き）

施設所在地(47区分及び運輸局等)	従業者数(3区分)、宿泊目的割合(2区分)												従業者数10人以上うち外国人延べ宿泊者数 1)	宿泊目的割合(2区分)	
	従業者数10人以上延べ宿泊者数 1)			10～29人			30～99人			100人以上					
		観光目的の宿泊者が50%以上	観光目的の宿泊者が50%未満	1)	観光目的の宿泊者が50%以上	観光目的の宿泊者が50%未満	1)	観光目的の宿泊者が50%以上	観光目的の宿泊者が50%未満	1)	観光目的の宿泊者が50%以上	観光目的の宿泊者が50%未満		観光目的の宿泊者が50%以上	観光目的の宿泊者が50%未満
平成22年1～3月　計	84,569,780	43,817,440	40,655,190	28,572,280	9,249,850	19,253,040	28,715,770	15,631,290	13,056,740	27,281,730	18,936,320	8,345,420	5,998,950	3,201,700	2,796,300
北海道	5,715,360	3,876,400	1,838,970	1,415,040	532,860	882,170	1,986,640	1,358,890	627,740	2,313,700	1,984,640	329,050	626,430	538,900	87,530
青森県	673,010	215,630	457,360	365,110	53,680	311,430	193,190	71,920	121,270	114,690	90,030	24,660	12,270	6,750	5,520
岩手県	968,290	601,670	366,630	297,390	64,530	232,860	344,650	229,000	115,650	326,260	308,140	18,110	17,520	13,800	3,740
宮城県	1,554,400	815,290	739,110	543,710	114,850	428,860	516,540	284,630	231,910	494,150	415,810	78,340	29,230	14,310	14,910
秋田県	710,590	350,660	359,930	335,030	121,200	213,810	290,760	190,140	100,620	84,810	39,320	45,480	21,210	16,730	4,470
山形県	1,012,090	648,470	363,620	480,850	329,310	151,550	425,450	245,260	180,180	105,790	73,890	31,900	21,440	18,130	3,320
福島県	1,901,320	1,238,590	662,730	663,400	316,120	347,280	890,860	607,630	283,220	347,060	314,840	32,220	16,000	10,620	5,390
茨城県	900,470	309,150	591,320	414,310	75,330	338,980	357,780	169,700	188,080	128,370	64,130	64,260	20,540	650	19,900
栃木県	1,864,020	1,241,290	622,720	657,470	362,370	295,100	816,970	537,470	279,510	389,570	341,450	48,120	31,680	11,290	20,380
群馬県	1,626,530	1,169,910	456,610	595,620	241,880	353,740	621,950	527,000	94,950	408,960	401,040	7,920	26,640	20,570	6,070
埼玉県	776,730	112,250	664,470	341,130	18,490	322,650	311,900	67,770	244,130	123,700	26,000	97,700	17,300	1,600	15,700
千葉県	4,646,730	3,578,750	1,067,980	946,530	463,730	482,800	931,680	644,260	287,420	2,768,520	2,470,760	297,770	498,040	313,780	184,250
東京都	10,419,200	2,103,170	8,316,030	3,082,200	272,460	2,809,740	2,546,570	224,250	2,322,310	4,790,440	1,606,470	3,183,960	1,958,240	663,130	1,295,120
神奈川県	3,565,420	1,502,950	2,062,470	1,302,490	284,310	1,018,190	1,090,010	484,400	605,600	1,172,930	734,240	438,680	200,040	66,020	134,030
新潟県	1,889,620	1,199,220	685,640	646,750	291,800	351,140	648,920	418,280	229,690	593,950	489,150	104,800	38,940	25,550	13,400
富山県	555,450	341,240	214,200	224,990	101,320	123,660	251,050	209,280	41,770	79,420	30,630	48,780	6,730	3,240	3,490
石川県	1,435,450	927,800	495,390	276,130	104,780	171,350	762,930	490,850	259,820	396,390	332,180	64,210	26,640	17,790	8,740
福井県	572,950	336,520	236,430	193,570	103,290	90,290	305,910	165,250	140,660	73,450	67,970	5,470	4,210	1,870	2,330
山梨県	1,122,110	900,190	221,910	367,240	247,640	119,610	517,530	417,900	99,630	237,340	234,660	2,680	148,350	140,240	8,120
長野県	3,057,610	2,373,740	680,110	1,603,620	1,148,610	455,010	1,041,260	860,040	177,490	412,720	365,110	47,620	77,240	63,550	13,690
岐阜県	1,020,700	753,900	266,790	326,940	143,810	183,120	441,280	368,520	72,760	252,500	241,580	10,920	38,800	31,080	7,710
静岡県	3,958,600	2,594,500	1,331,600	1,404,490	573,000	798,990	1,624,830	1,271,780	353,060	929,280	749,730	179,550	139,250	70,640	68,620
愛知県	2,749,790	659,770	2,090,030	1,087,800	140,330	947,480	976,390	330,420	645,970	685,600	189,020	496,580	230,080	43,190	186,890
三重県	1,325,610	814,310	504,600	519,910	198,960	314,230	533,220	361,250	171,970	272,490	254,100	18,390	12,240	2,970	9,170
滋賀県	687,460	395,110	292,350	281,390	61,480	219,910	129,330	68,330	61,000	276,730	265,310	11,420	22,920	16,100	6,810
京都府	2,490,310	2,043,450	446,860	640,350	382,300	258,060	828,480	639,680	188,790	1,021,460	1,021,460	－	241,800	223,340	18,470
大阪府	4,796,440	1,229,510	3,566,950	1,351,090	191,160	1,159,930	1,663,280	377,610	1,285,680	1,782,070	660,740	1,121,340	697,010	370,670	326,360
兵庫県	2,483,720	1,369,730	1,096,380	780,040	295,040	467,390	756,570	391,120	365,450	947,110	683,570	263,530	90,830	39,700	51,140
奈良県	299,440	282,750	15,020	141,850	135,230	4,950	78,350	68,290	10,070	79,240	79,240	－	8,960	8,320	540
和歌山県	911,140	783,670	127,460	243,950	156,400	87,570	351,170	331,900	19,260	316,010	295,370	20,630	20,790	18,800	1,980
鳥取県	553,490	302,850	250,640	203,190	65,450	137,750	255,640	164,000	91,620	94,660	73,390	21,270	6,510	4,890	1,620
島根県	462,990	205,040	257,660	203,020	58,760	144,270	185,670	71,990	113,390	74,280	74,280	－	1,930	710	1,230
岡山県	891,710	259,830	627,580	416,530	44,840	371,680	391,930	180,090	207,520	83,260	34,900	48,380	12,820	3,070	9,100
広島県	1,615,340	402,460	1,212,870	799,890	121,720	678,170	479,930	180,790	299,130	335,510	99,930	235,580	51,060	11,150	39,910
山口県	762,310	342,060	420,240	330,860	69,550	261,320	260,870	135,950	124,920	170,570	136,560	34,000	8,070	2,510	5,560
徳島県	334,150	129,350	204,800	131,840	31,240	100,610	129,300	41,180	88,120	73,020	56,930	16,080	4,870	610	4,270
香川県	607,350	258,120	349,220	219,580	64,540	155,060	225,710	83,020	142,690	162,050	110,570	51,480	7,440	2,340	5,110
愛媛県	695,470	293,450	402,020	218,250	29,970	188,260	266,040	114,120	151,920	211,180	149,360	61,820	11,530	4,740	6,790
高知県	589,320	216,780	372,540	298,560	57,910	240,640	162,470	86,190	76,270	128,290	72,670	55,620	5,280	3,840	1,450
福岡県	2,963,900	610,760	2,353,160	1,163,680	139,970	1,023,720	1,011,970	203,950	808,030	788,250	266,840	521,400	164,050	46,520	117,520
佐賀県	475,920	229,180	246,740	218,480	97,800	120,670	192,790	77,220	115,570	64,640	54,150	10,490	10,390	4,680	5,700
長崎県	1,166,090	707,590	458,510	362,290	77,920	284,370	449,850	279,860	169,980	353,960	349,800	4,160	90,680	77,270	13,420
熊本県	1,224,400	669,740	554,670	512,040	217,810	294,240	444,420	255,870	188,570	267,930	196,060	71,870	104,610	92,590	12,020
大分県	1,295,670	753,190	542,490	553,010	169,210	383,810	455,030	323,930	131,090	287,630	260,050	27,600	87,200	68,310	18,880
宮崎県	740,410	335,610	392,230	249,130	46,200	196,550	266,630	76,520	183,930	224,650	212,890	11,750	19,880	17,110	2,770
鹿児島県	1,326,070	640,620	684,750	451,790	119,330	331,760	512,210	239,040	273,170	362,070	282,250	79,820	39,680	29,810	9,870
沖縄県	3,174,660	2,691,240	483,430	709,680	311,370	398,310	789,870	704,750	85,110	1,675,110	1,675,110	－	71,580	58,240	13,350
運輸局等（再掲）2)															
北海道運輸局	5,715,360	3,876,400	1,838,970	1,415,040	532,860	882,170	1,986,640	1,358,890	627,740	2,313,700	1,984,640	329,050	626,430	538,900	87,530
東北運輸局	6,819,680	3,870,300	2,949,380	2,685,500	999,690	1,685,800	2,661,450	1,628,580	1,032,870	1,472,750	1,242,040	230,710	117,690	80,340	37,350
関東運輸局	24,921,200	10,917,700	14,003,500	7,707,010	1,966,220	5,740,790	7,194,380	3,072,740	4,121,650	10,019,820	5,878,750	4,141,080	2,900,830	1,217,270	1,683,570
北陸信越運輸局	6,938,120	4,842,010	2,075,340	2,751,500	1,646,510	1,101,170	2,704,160	1,978,450	708,770	1,482,460	1,217,060	265,410	149,570	110,120	39,330
中部運輸局	9,627,650	5,158,980	4,429,460	3,532,710	1,159,400	2,334,100	3,881,640	2,497,200	1,384,440	2,213,300	1,502,380	710,920	424,570	149,760	274,710
近畿運輸局	11,668,510	6,104,210	5,545,000	3,438,690	1,221,590	2,197,800	3,807,180	1,876,920	1,930,260	4,422,640	3,005,710	1,416,930	1,082,320	676,930	405,290
中国運輸局	4,285,840	1,512,220	2,768,990	1,953,510	360,310	1,593,190	1,574,040	732,840	836,590	758,290	419,070	339,230	80,360	22,320	57,400
四国運輸局	2,226,300	897,710	1,328,590	868,250	183,660	684,590	783,520	324,520	459,000	574,530	389,540	185,000	29,120	11,520	17,600
九州運輸局	9,192,460	3,946,680	5,232,520	3,510,420	868,260	2,635,100	3,332,900	1,456,390	1,870,330	2,349,130	1,622,030	727,090	516,480	336,310	180,170
沖縄総合事務局	3,174,660	2,691,240	483,430	709,680	311,370	398,310	789,870	704,750	85,110	1,675,110	1,675,110	－	71,580	58,240	13,350

1)宿泊目的割合不詳を含む。
2)長野県は北陸信越運輸局、福井県は中部運輸局に含まれる。
4)会社・団体の宿泊所については平成22年第2四半期より調査を開始したため第1四半期については表章を行っていないが、第1四半期においては他区分であったものの第2四半期以降に会社・団体の宿泊所であると判明した施設に係る第1四半期分の推計値は含む。

参考　4)

施設所在地(47区分及び運輸局等)	従業者数(1区分)、宿泊目的割合(2区分)			従業者数(1区分)、宿泊目的割合(2区分)		
	0～9人（3)			0～9人（3)		
	従業者数9人以下延べ宿泊者数 1)	観光目的の宿泊者が50%以上	観光目的の宿泊者が50%未満	従業者数9人以下うち外国人延べ宿泊者数 1)	観光目的の宿泊者が50%以上	観光目的の宿泊者が50%未満
平成22年1～3月　計	*19,750,520*	-	-	*545,650*	-	-
北海道	-	-	-	-	-	-
青森県	-	-	-	-	-	-
岩手県	-	-	-	-	-	-
宮城県	-	-	-	-	-	-
秋田県	-	-	-	-	-	-
山形県	-	-	-	-	-	-
福島県	-	-	-	-	-	-
茨城県	-	-	-	-	-	-
栃木県	-	-	-	-	-	-
群馬県	-	-	-	-	-	-
埼玉県	-	-	-	-	-	-
千葉県	-	-	-	-	-	-
東京都	-	-	-	-	-	-
神奈川県	-	-	-	-	-	-
新潟県	-	-	-	-	-	-
富山県	-	-	-	-	-	-
石川県	-	-	-	-	-	-
福井県	-	-	-	-	-	-
山梨県	-	-	-	-	-	-
長野県	-	-	-	-	-	-
岐阜県	-	-	-	-	-	-
静岡県	-	-	-	-	-	-
愛知県	-	-	-	-	-	-
三重県	-	-	-	-	-	-
滋賀県	-	-	-	-	-	-
京都府	-	-	-	-	-	-
大阪府	-	-	-	-	-	-
兵庫県	-	-	-	-	-	-
奈良県	-	-	-	-	-	-
和歌山県	-	-	-	-	-	-
鳥取県	-	-	-	-	-	-
島根県	-	-	-	-	-	-
岡山県	-	-	-	-	-	-
広島県	-	-	-	-	-	-
山口県	-	-	-	-	-	-
徳島県	-	-	-	-	-	-
香川県	-	-	-	-	-	-
愛媛県	-	-	-	-	-	-
高知県	-	-	-	-	-	-
福岡県	-	-	-	-	-	-
佐賀県	-	-	-	-	-	-
長崎県	-	-	-	-	-	-
熊本県	-	-	-	-	-	-
大分県	-	-	-	-	-	-
宮崎県	-	-	-	-	-	-
鹿児島県	-	-	-	-	-	-
沖縄県	-	-	-	-	-	-
運輸局等（再掲）2)						
北海道運輸局	-	-	-	-	-	-
東北運輸局	-	-	-	-	-	-
関東運輸局	-	-	-	-	-	-
北陸信越運輸局	-	-	-	-	-	-
中部運輸局	-	-	-	-	-	-
近畿運輸局	-	-	-	-	-	-
中国運輸局	-	-	-	-	-	-
四国運輸局	-	-	-	-	-	-
九州運輸局	-	-	-	-	-	-
沖縄総合事務局	-	-	-	-	-	-

3)従業者数9人以下の施設については、平成22年第2四半期より調査を開始しており、本参考表は事後層化により「0－9人」の層に区分された施設の個票115件により推計した数値である。

第２表　年、月（12区分及び四半期）、施設所在地(47区分及び運輸局等)、従業者数(3区分)、宿泊目的割合(2区分)別延べ宿泊者数
並びに年、月（12区分及び四半期）、施設所在地（47区分及び運輸局等）、宿泊目的割合（2区分）別外国人延べ宿泊者数　4)（続き）

参考　4)

施設所在地(47区分及び運輸局等)	従業者数10人以上延べ宿泊者数1)			従業者数(3区分)、宿泊目的割合(2区分)									従業者数10人以上うち外国人延べ宿泊者数1)	宿泊目的割合(2区分)		参考 従業者数(1区分)、宿泊目的割合(2区分)			参考 従業者数(1区分)、宿泊目的割合(2区分)		
				10～29人			30～99人			100人以上						0～9人　3)			0～9人　3)		
		観光目的の宿泊者が50%以上	観光目的の宿泊者が50%未満	1)	観光目的の宿泊者が50%以上	観光目的の宿泊者が50%未満	1)	観光目的の宿泊者が50%以上	観光目的の宿泊者が50%未満	1)	観光目的の宿泊者が50%以上	観光目的の宿泊者が50%未満		観光目的の宿泊者が50%以上	観光目的の宿泊者が50%未満	従業者数9人以下延べ宿泊者数1)	観光目的の宿泊者が50%以上	観光目的の宿泊者が50%未満	従業者数9人以下うち外国人延べ宿泊者数1)	観光目的の宿泊者が50%以上	観光目的の宿泊者が50%未満
平成22年1月	25,616,100	13,362,370	12,224,240	8,673,870	2,901,560	5,751,080	8,710,120	4,757,520	3,944,330	8,232,110	5,703,290	2,528,830	1,765,270	944,810	820,350	*5,829,110*	-	-	*136,530*	-	-
北海道	1,836,130	1,267,210	568,930	440,560	169,750	270,800	634,170	437,300	196,870	761,410	660,150	101,250	189,850	163,350	26,500	-	-	-	-	-	-
青森県	212,550	69,730	142,810	116,180	19,220	96,960	60,370	22,180	38,190	35,990	28,330	7,660	3,960	2,560	1,400	-	-	-	-	-	-
岩手県	314,040	197,960	116,090	97,310	22,270	75,040	108,360	72,840	35,520	108,370	102,850	5,520	5,730	4,640	1,100	-	-	-	-	-	-
宮城県	478,530	256,250	222,280	166,280	36,900	129,380	158,090	88,460	69,630	154,160	130,890	23,270	9,320	4,330	4,990	-	-	-	-	-	-
秋田県	226,170	113,960	112,200	106,040	40,710	65,320	94,700	62,590	32,110	25,430	10,660	14,770	8,830	7,400	1,420	-	-	-	-	-	-
山形県	321,650	213,980	107,670	153,490	108,750	44,750	134,090	81,210	52,880	34,070	24,020	10,050	6,280	5,420	860	-	-	-	-	-	-
福島県	619,550	422,680	196,870	218,100	116,740	101,360	291,850	205,790	86,050	109,610	100,150	9,460	4,600	2,830	1,770	-	-	-	-	-	-
茨城県	264,970	90,220	174,750	120,820	20,890	99,930	104,360	48,210	56,150	39,790	21,130	18,670	5,820	160	5,670	-	-	-	-	-	-
栃木県	585,680	394,380	191,310	210,270	119,290	90,980	254,960	168,280	86,690	120,450	106,810	13,640	9,010	2,990	6,010	-	-	-	-	-	-
群馬県	497,160	361,250	135,910	185,470	79,970	105,500	196,340	168,850	27,490	115,350	112,430	2,920	4,130	2,700	1,430	-	-	-	-	-	-
埼玉県	235,240	33,900	201,330	103,440	6,460	96,990	94,050	19,420	74,630	37,750	8,030	29,720	4,190	310	3,880	-	-	-	-	-	-
千葉県	1,348,320	1,028,610	319,710	256,810	116,810	140,000	274,580	187,600	86,980	816,930	724,200	92,730	147,030	91,090	55,930	-	-	-	-	-	-
東京都	3,144,700	636,030	2,508,670	911,280	78,640	832,650	769,160	65,760	703,400	1,464,260	491,630	972,620	589,530	207,190	382,350	-	-	-	-	-	-
神奈川県	1,062,670	448,110	614,560	387,160	85,160	302,000	329,160	147,790	181,370	346,350	215,160	131,190	52,390	16,590	35,800	-	-	-	-	-	-
新潟県	606,910	408,850	196,240	202,810	99,540	101,670	200,380	136,690	63,470	203,720	172,620	31,100	13,060	8,720	4,350	-	-	-	-	-	-
富山県	170,040	106,230	63,810	68,520	30,650	37,870	78,040	66,580	11,460	23,480	8,990	14,480	1,930	1,070	860	-	-	-	-	-	-
石川県	434,570	284,580	146,530	83,350	34,090	49,260	232,700	150,160	79,090	118,520	100,330	18,190	6,790	4,950	1,820	-	-	-	-	-	-
福井県	176,630	107,980	68,650	57,530	32,800	24,730	95,130	52,970	42,160	23,960	22,210	1,750	1,040	420	610	-	-	-	-	-	-
山梨県	327,110	261,980	65,130	103,060	69,150	33,910	153,490	123,100	30,390	70,560	69,730	830	35,830	34,550	1,280	-	-	-	-	-	-
長野県	1,061,650	853,060	207,220	577,930	440,510	137,420	346,490	290,750	54,370	137,230	121,810	15,430	26,120	21,890	4,230	-	-	-	-	-	-
岐阜県	306,170	224,960	81,210	95,680	40,100	55,570	134,770	112,420	22,350	75,730	72,440	3,290	8,990	6,950	2,030	-	-	-	-	-	-
静岡県	1,169,410	750,610	408,380	419,640	170,260	238,960	473,230	358,840	114,390	276,540	221,520	55,020	40,340	14,160	26,180	-	-	-	-	-	-
愛知県	843,650	206,650	637,000	333,930	45,700	288,230	298,100	102,690	195,410	211,610	58,260	153,360	60,350	11,380	48,960	-	-	-	-	-	-
三重県	419,510	264,270	152,860	161,240	63,900	94,950	167,010	114,740	52,270	91,270	85,630	5,640	3,490	520	2,940	-	-	-	-	-	-
滋賀県	196,380	117,230	79,150	75,230	16,850	58,380	37,530	20,190	17,340	83,610	80,190	3,420	5,270	3,200	2,070	-	-	-	-	-	-
京都府	698,330	565,040	133,290	183,450	106,720	76,730	229,750	173,200	56,550	285,120	285,120	−	62,310	56,880	5,440	-	-	-	-	-	-
大阪府	1,434,480	367,880	1,066,600	407,210	58,700	348,510	495,580	117,380	378,200	531,690	191,800	339,890	208,520	115,300	93,230	-	-	-	-	-	-
兵庫県	763,920	424,540	334,380	235,320	87,610	142,710	230,690	120,400	110,290	297,910	216,530	81,380	26,510	11,210	15,300	-	-	-	-	-	-
奈良県	70,290	65,940	3,900	32,020	30,490	1,070	18,510	15,690	2,830	19,760	19,760	−	2,040	1,840	200	-	-	-	-	-	-
和歌山県	266,470	226,660	39,810	73,790	46,270	27,530	104,160	98,290	5,870	88,520	82,100	6,410	4,330	4,010	310	-	-	-	-	-	-
鳥取県	169,740	95,070	74,670	65,960	24,180	41,780	76,200	49,920	26,280	27,580	20,970	6,610	2,230	1,880	350	-	-	-	-	-	-
島根県	140,650	61,030	79,320	62,280	17,380	44,900	56,570	21,850	34,420	21,790	21,790	−	400	170	230	-	-	-	-	-	-
岡山県	266,690	76,000	189,670	125,780	14,180	111,600	118,190	53,880	63,280	22,730	7,940	14,790	3,590	660	2,860	-	-	-	-	-	-
広島県	460,300	111,910	348,390	229,480	34,080	195,400	137,350	51,330	86,020	93,460	26,490	66,970	12,420	2,410	10,010	-	-	-	-	-	-
山口県	228,330	99,890	128,430	96,760	18,370	78,390	79,340	39,560	39,780	52,230	41,960	10,270	2,920	1,160	1,760	-	-	-	-	-	-
徳島県	95,100	37,440	57,660	35,540	7,540	28,010	37,090	12,230	24,860	22,470	17,670	4,800	1,100	120	980	-	-	-	-	-	-
香川県	172,940	66,350	106,590	65,730	16,710	49,030	63,910	22,090	41,820	43,300	27,560	15,740	1,510	370	1,140	-	-	-	-	-	-
愛媛県	205,860	80,650	125,210	66,210	8,440	57,760	77,970	29,870	48,100	61,680	42,330	19,350	2,700	1,250	1,450	-	-	-	-	-	-
高知県	158,030	51,240	106,790	84,860	15,650	69,200	41,850	19,890	21,950	31,330	15,700	15,630	2,430	2,110	330	-	-	-	-	-	-
福岡県	885,980	184,100	701,890	342,130	40,620	301,520	313,950	62,910	251,040	229,900	80,570	149,320	51,650	14,010	37,640	-	-	-	-	-	-
佐賀県	152,850	75,290	77,560	70,580	31,720	38,870	61,870	26,620	35,250	20,390	16,950	3,440	3,530	1,820	1,700	-	-	-	-	-	-
長崎県	307,940	175,270	132,670	105,880	23,750	82,130	118,100	69,030	49,070	83,960	82,490	1,470	31,000	26,030	4,970	-	-	-	-	-	-
熊本県	361,700	198,000	163,700	152,820	65,590	87,230	127,530	71,940	55,600	81,350	60,470	20,880	33,760	30,740	3,030	-	-	-	-	-	-
大分県	399,660	232,350	167,310	173,030	52,210	120,830	136,600	98,040	38,550	90,020	82,100	7,930	31,940	24,100	7,830	-	-	-	-	-	-
宮崎県	206,000	91,770	111,200	69,190	12,040	56,020	74,340	20,980	51,460	62,480	58,750	3,720	6,660	6,210	450	-	-	-	-	-	-
鹿児島県	402,050	186,990	214,830	137,160	34,290	102,640	159,430	71,500	87,930	105,460	81,200	24,260	10,710	8,270	2,440	-	-	-	-	-	-
沖縄県	909,430	768,310	141,130	206,560	89,940	116,620	230,010	205,500	24,500	472,860	472,860	−	19,150	14,880	4,270	-	-	-	-	-	-
運輸局等(再掲) 2)																					
北海道運輸局	1,836,130	1,267,210	568,930	440,560	169,750	270,800	634,170	437,300	196,870	761,410	660,150	101,250	189,850	163,350	26,500	-	-	-	-	-	-
東北運輸局	2,172,480	1,274,570	897,910	857,400	344,600	512,800	847,470	533,080	314,390	467,620	396,900	70,720	38,720	27,180	11,540	-	-	-	-	-	-
関東運輸局	7,465,840	3,254,480	4,211,360	2,278,310	576,360	1,701,950	2,176,100	929,010	1,247,100	3,011,440	1,749,120	1,262,320	847,920	355,580	492,350	-	-	-	-	-	-
北陸信越運輸局	2,273,160	1,652,720	613,800	932,610	604,790	326,220	857,610	644,190	208,380	482,940	403,750	79,190	47,900	36,620	11,260	-	-	-	-	-	-
中部運輸局	2,915,360	1,554,460	1,348,100	1,068,010	352,760	702,440	1,168,240	741,650	426,590	679,110	460,050	219,060	114,200	33,440	80,730	-	-	-	-	-	-
近畿運輸局	3,429,870	1,767,290	1,657,120	1,007,030	346,640	654,930	1,116,220	545,150	571,070	1,306,620	875,510	431,110	308,980	192,440	116,540	-	-	-	-	-	-
中国運輸局	1,265,710	443,890	820,490	580,260	108,180	472,070	467,660	216,550	249,780	217,790	119,150	98,640	21,550	6,280	15,210	-	-	-	-	-	-
四国運輸局	631,940	235,680	396,260	252,340	48,340	204,000	220,820	84,080	136,740	158,780	103,260	55,520	7,740	3,850	3,890	-	-	-	-	-	-
九州運輸局	2,716,180	1,143,770	1,569,140	1,050,800	260,210	789,220	991,820	421,020	568,910	673,560	462,540	211,010	169,250	111,200	58,050	-	-	-	-	-	-
沖縄総合事務局	909,430	768,310	141,130	206,560	89,940	116,620	230,010	205,500	24,500	472,860	472,860	−	19,150	14,880	4,270	-	-	-	-	-	-

1)宿泊目的割合不詳を含む。
2)長野県は北陸信越運輸局、福井県は中部運輸局に含まれる。
4)会社・団体の宿泊所については平成22年第2四半期より調査を開始したため第1四半期については表章を行っていないが、第1四半期においては他区分であったものの第2四半期以降に会社・団体の宿泊所であると判明した施設に係る1月分の推計値は含む。

3)従業者数9人以下の施設については、平成22年第2四半期より調査を開始しており、本参考表は事後層化により「0－9人」の層に区分された施設の個票115件により推計した数値である。

第２表　年、月（12区分及び四半期）、施設所在地(47区分及び運輸局等)、従業者数(3区分)、宿泊目的割合(2区分)別延べ宿泊者数
並びに年、月（12区分及び四半期）、施設所在地（47区分及び運輸局等）、宿泊目的割合（2区分）別外国人延べ宿泊者数　4)（続き）

施設所在地(47区分及び運輸局等)	従業者数(3区分)、宿泊目的割合(2区分)												従業者数10人以上うち外国人延べ宿泊者数 1)	宿泊目的割合(2区分)	
	従業者数10人以上延べ宿泊者数 1)			10～29人			30～99人			100人以上					
		観光目的の宿泊者が50%以上	観光目的の宿泊者が50%未満	1)	観光目的の宿泊者が50%以上	観光目的の宿泊者が50%未満	1)	観光目的の宿泊者が50%以上	観光目的の宿泊者が50%未満	1)	観光目的の宿泊者が50%以上	観光目的の宿泊者が50%未満		観光目的の宿泊者が50%以上	観光目的の宿泊者が50%未満
平成22年2月	26,942,150	13,947,960	12,966,270	9,071,840	2,908,430	6,144,340	9,172,000	5,001,520	4,161,650	8,698,310	6,038,020	2,660,290	2,142,840	1,218,240	924,340
北海道	2,036,960	1,377,900	659,060	510,440	195,430	315,010	711,740	489,500	222,230	814,790	692,970	121,820	310,780	266,110	44,670
青森県	225,260	76,750	148,510	119,680	19,310	100,370	67,600	27,870	39,740	37,970	29,570	8,400	5,000	2,960	2,040
岩手県	316,940	202,330	114,610	92,430	19,520	72,910	109,980	74,260	35,720	114,540	108,550	5,980	7,920	6,710	1,220
宮城県	495,840	261,870	233,970	170,000	34,280	135,720	167,040	94,340	72,700	158,800	133,250	25,550	13,410	7,580	5,820
秋田県	224,470	114,280	110,200	104,250	38,930	65,320	93,950	62,730	31,220	26,280	12,620	13,650	7,840	6,490	1,350
山形県	340,240	226,110	114,130	164,480	118,680	45,800	139,500	81,230	58,260	36,260	26,190	10,070	11,150	9,840	1,310
福島県	608,430	396,670	211,760	210,680	98,040	112,640	287,020	198,310	88,710	110,730	100,320	10,410	6,350	4,840	1,510
茨城県	262,550	81,000	181,550	120,640	16,100	104,540	102,770	45,130	57,640	39,140	19,770	19,370	5,220	90	5,130
栃木県	546,850	358,400	188,440	194,160	105,370	88,790	240,150	155,110	85,040	112,530	97,920	14,610	9,380	4,600	4,780
群馬県	526,070	381,830	144,240	184,240	73,120	111,120	195,790	165,150	30,640	146,040	143,570	2,470	17,560	15,110	2,450
埼玉県	240,790	31,230	209,560	107,640	4,980	102,660	95,090	18,300	76,790	38,060	7,950	30,110	5,340	720	4,620
千葉県	1,434,400	1,098,160	336,240	298,410	145,530	152,880	291,040	202,890	88,150	844,950	749,740	95,210	178,300	115,900	62,400
東京都	3,379,660	675,820	2,703,840	1,011,900	89,290	922,600	836,530	72,530	764,000	1,531,230	514,000	1,017,230	628,710	211,890	416,820
神奈川県	1,122,020	461,250	660,770	412,380	85,240	327,150	335,760	143,020	192,740	373,880	232,990	140,880	66,690	22,360	44,330
新潟県	636,200	415,770	218,960	212,150	100,500	110,600	216,650	140,810	75,410	207,400	174,460	32,940	16,010	11,810	4,200
富山県	182,490	115,540	66,940	71,420	34,460	36,960	83,690	70,490	13,200	27,380	10,590	16,790	2,270	1,150	1,120
石川県	473,850	312,360	157,240	88,510	34,490	54,020	250,650	164,990	81,400	134,690	112,880	21,810	10,230	6,900	3,260
福井県	187,640	112,020	75,620	63,060	33,570	29,490	98,830	54,380	44,450	25,750	24,060	1,680	1,740	1,110	630
山梨県	337,370	271,660	65,710	110,940	75,190	35,750	155,850	126,810	29,040	70,580	69,660	920	55,760	53,000	2,770
長野県	994,940	779,210	214,680	518,950	374,330	144,620	338,330	281,970	55,320	137,660	122,920	14,740	34,820	30,850	3,970
岐阜県	338,160	255,570	82,580	104,350	47,460	56,890	150,880	128,440	22,440	82,930	79,680	3,250	15,500	12,920	2,580
静岡県	1,258,020	848,610	400,780	432,450	181,810	242,010	535,230	432,280	102,960	290,340	234,520	55,820	50,150	29,840	20,320
愛知県	869,310	204,130	665,190	342,900	42,460	300,450	310,220	104,200	206,020	216,190	57,470	158,720	81,060	16,330	64,740
三重県	385,270	230,800	152,680	151,280	55,990	93,480	160,920	107,490	53,440	73,070	67,320	5,750	4,530	1,700	2,800
滋賀県	194,460	108,990	85,460	81,610	17,650	63,960	36,150	18,080	18,070	76,690	73,270	3,430	6,460	4,400	2,050
京都府	735,590	600,970	134,620	183,850	104,680	79,180	246,160	190,720	55,440	305,570	305,570	－	60,600	55,540	5,060
大阪府	1,481,270	389,890	1,091,390	416,620	59,440	357,180	512,830	121,720	391,120	551,820	208,730	343,090	240,670	134,160	106,510
兵庫県	764,130	426,380	332,970	250,240	103,030	142,440	233,220	120,200	113,020	280,670	203,150	77,510	31,810	14,530	17,280
奈良県	77,030	72,480	4,370	34,810	33,270	1,370	20,740	17,740	3,000	21,480	21,480	－	2,650	2,610	40
和歌山県	266,150	229,660	36,490	69,700	44,410	25,300	105,870	100,850	5,020	90,570	84,400	6,170	7,820	7,370	450
鳥取県	184,440	105,830	78,610	71,910	28,780	43,130	83,380	53,900	29,470	29,150	23,140	6,010	2,310	1,740	570
島根県	138,990	58,430	80,570	61,560	16,170	45,390	55,100	19,930	35,180	22,330	22,330	－	560	270	290
岡山県	256,010	72,750	182,170	117,900	11,040	106,860	113,060	51,090	60,870	25,050	10,620	14,440	3,770	940	2,670
広島県	495,890	120,810	375,070	250,580	38,620	211,960	144,010	52,360	91,650	101,300	29,830	71,470	14,420	3,480	10,940
山口県	226,430	99,520	126,910	96,540	18,760	77,790	77,840	39,470	38,370	52,040	41,290	10,750	2,020	690	1,330
徳島県	94,480	32,180	62,300	38,410	8,030	30,380	36,140	9,030	27,110	19,940	15,120	4,810	1,930	150	1,790
香川県	184,770	75,560	109,200	64,670	17,330	47,350	69,280	23,110	46,170	50,810	35,120	15,690	2,600	950	1,660
愛媛県	208,870	86,620	122,250	63,400	6,710	56,680	80,450	33,600	46,850	65,020	46,310	18,710	3,950	1,870	2,080
高知県	183,650	64,410	119,240	93,710	16,270	77,440	48,440	24,530	23,910	41,490	23,600	17,890	1,800	1,420	380
福岡県	969,690	190,630	779,070	383,550	45,160	338,390	326,830	60,400	266,440	259,310	85,070	174,240	57,830	16,150	41,670
佐賀県	155,420	72,090	83,330	71,780	30,810	40,960	62,170	23,020	39,150	21,470	18,260	3,210	3,940	1,670	2,270
長崎県	389,960	232,590	157,380	122,290	22,800	99,490	152,060	95,450	56,600	115,620	114,330	1,290	29,950	26,470	3,490
熊本県	374,660	201,670	173,000	153,230	61,620	91,620	139,060	80,030	59,030	82,370	60,020	22,350	36,850	33,500	3,350
大分県	403,260	225,380	177,880	172,740	47,640	125,100	140,710	97,490	43,220	89,810	80,250	9,570	30,030	24,830	5,200
宮崎県	265,750	117,970	143,350	88,880	14,930	71,540	95,940	26,470	67,460	80,930	76,570	4,360	7,330	5,780	1,550
鹿児島県	425,620	201,260	224,130	145,180	36,220	108,720	161,960	73,650	88,310	118,490	91,390	27,100	16,760	12,040	4,720
沖縄県	1,041,880	872,630	169,250	241,280	100,960	140,320	255,410	226,480	28,930	545,190	545,190	－	31,040	26,880	4,160
運輸局等（再掲）2)															
北海道運輸局	2,036,960	1,377,900	659,060	510,440	195,430	315,010	711,740	489,500	222,230	814,790	692,970	121,820	310,780	266,110	44,670
東北運輸局	2,211,180	1,277,990	933,190	861,530	328,750	532,770	865,080	538,730	326,350	484,580	410,510	74,070	51,670	38,420	13,250
関東運輸局	7,849,710	3,359,370	4,490,340	2,440,320	594,830	1,845,490	2,252,980	928,930	1,324,050	3,156,410	1,835,600	1,320,810	966,970	423,670	543,300
北陸信越運輸局	2,287,480	1,622,880	657,820	891,040	543,780	346,210	889,320	658,260	225,340	507,120	420,840	86,280	63,340	50,710	12,560
中部運輸局	3,038,410	1,651,130	1,376,850	1,094,050	361,300	722,320	1,256,090	826,780	429,310	688,270	463,040	225,230	152,990	61,900	91,060
近畿運輸局	3,518,620	1,828,370	1,685,300	1,036,840	362,460	669,420	1,154,980	569,300	585,680	1,326,810	896,610	430,200	350,020	218,610	131,400
中国運輸局	1,301,760	457,330	843,330	598,500	113,370	485,130	473,380	216,750	255,540	229,880	127,220	102,670	23,070	7,120	15,790
四国運輸局	671,770	258,780	412,990	260,200	48,340	211,860	234,310	90,280	144,030	177,260	120,160	57,100	10,280	4,380	5,900
九州運輸局	2,984,370	1,241,580	1,738,140	1,137,650	259,200	875,820	1,078,720	456,500	620,200	768,000	525,880	242,120	182,690	120,440	62,250
沖縄総合事務局	1,041,880	872,630	169,250	241,280	100,960	140,320	255,410	226,480	28,930	545,190	545,190	－	31,040	26,880	4,160

1)宿泊目的割合不詳を含む。
2)長野県は北陸信越運輸局、福井県は中部運輸局に含まれる。
4)会社・団体の宿泊所については平成22年第2四半期より調査を開始したため第1四半期については表章を行っていないが、第1四半期においては他区分であったものの第2四半期以降に会社・団体の宿泊所であると判明した施設に係る2月分の推計値は含む。

参考　4)

施設所在地(47区分及び運輸局等)	従業者数(1区分)、宿泊目的割合(2区分)			従業者数(1区分)、宿泊目的割合(2区分)		
		0～9人 3)			0～9人 3)	
	従業者数9人以下延べ宿泊者数 1)	観光目的の宿泊者が50%以上	観光目的の宿泊者が50%未満	従業者数9人以下うち外国人延べ宿泊者数 1)	観光目的の宿泊者が50%以上	観光目的の宿泊者が50%未満
平成22年2月	*6,303,730*	-	-	*211,150*	-	-
北海道	-	-	-	-	-	-
青森県	-	-	-	-	-	-
岩手県	-	-	-	-	-	-
宮城県	-	-	-	-	-	-
秋田県	-	-	-	-	-	-
山形県	-	-	-	-	-	-
福島県	-	-	-	-	-	-
茨城県	-	-	-	-	-	-
栃木県	-	-	-	-	-	-
群馬県	-	-	-	-	-	-
埼玉県	-	-	-	-	-	-
千葉県	-	-	-	-	-	-
東京都	-	-	-	-	-	-
神奈川県	-	-	-	-	-	-
新潟県	-	-	-	-	-	-
富山県	-	-	-	-	-	-
石川県	-	-	-	-	-	-
福井県	-	-	-	-	-	-
山梨県	-	-	-	-	-	-
長野県	-	-	-	-	-	-
岐阜県	-	-	-	-	-	-
静岡県	-	-	-	-	-	-
愛知県	-	-	-	-	-	-
三重県	-	-	-	-	-	-
滋賀県	-	-	-	-	-	-
京都府	-	-	-	-	-	-
大阪府	-	-	-	-	-	-
兵庫県	-	-	-	-	-	-
奈良県	-	-	-	-	-	-
和歌山県	-	-	-	-	-	-
鳥取県	-	-	-	-	-	-
島根県	-	-	-	-	-	-
岡山県	-	-	-	-	-	-
広島県	-	-	-	-	-	-
山口県	-	-	-	-	-	-
徳島県	-	-	-	-	-	-
香川県	-	-	-	-	-	-
愛媛県	-	-	-	-	-	-
高知県	-	-	-	-	-	-
福岡県	-	-	-	-	-	-
佐賀県	-	-	-	-	-	-
長崎県	-	-	-	-	-	-
熊本県	-	-	-	-	-	-
大分県	-	-	-	-	-	-
宮崎県	-	-	-	-	-	-
鹿児島県	-	-	-	-	-	-
沖縄県	-	-	-	-	-	-
運輸局等（再掲）2)						
北海道運輸局	-	-	-	-	-	-
東北運輸局	-	-	-	-	-	-
関東運輸局	-	-	-	-	-	-
北陸信越運輸局	-	-	-	-	-	-
中部運輸局	-	-	-	-	-	-
近畿運輸局	-	-	-	-	-	-
中国運輸局	-	-	-	-	-	-
四国運輸局	-	-	-	-	-	-
九州運輸局	-	-	-	-	-	-
沖縄総合事務局	-	-	-	-	-	-

3)従業者数9人以下の施設については、平成22年第2四半期より調査を開始しており、本参考表は事後層化により「0－9人」の層に区分された施設の個票115件により推計した数値である。

第２表　年、月（12区分及び四半期）、施設所在地(47区分及び運輸局等)、従業者数(3区分)、宿泊目的割合(2区分)別延べ宿泊者数
並びに年、月（12区分及び四半期）、施設所在地（47区分及び運輸局等）、宿泊目的割合（2区分）別外国人延べ宿泊者数　4)（続き）

施設所在地(47区分及び運輸局等)	従業者数(3区分)、宿泊目的割合(2区分)												従業者数10人以上うち外国人延べ宿泊者数 1)	宿泊目的割合(2区分)	
	従業者数10人以上延べ宿泊者数 1)			10～29人			30～99人			100人以上					
		観光目的の宿泊者が50%以上	観光目的の宿泊者が50%未満	1)	観光目的の宿泊者が50%以上	観光目的の宿泊者が50%未満	1)	観光目的の宿泊者が50%以上	観光目的の宿泊者が50%未満	1)	観光目的の宿泊者が50%以上	観光目的の宿泊者が50%未満		観光目的の宿泊者が50%以上	観光目的の宿泊者が50%未満
平成22年3月	32,011,530	16,507,110	15,464,680	10,826,570	3,439,860	7,357,620	10,833,650	5,872,250	4,950,760	10,351,310	7,195,010	3,156,300	2,090,840	1,038,650	1,051,610
北海道	1,842,270	1,231,290	610,980	464,040	167,680	296,360	640,730	432,090	208,640	737,500	631,520	105,980	125,800	109,440	16,360
青森県	235,200	69,150	166,040	129,250	15,150	114,100	65,220	21,870	43,340	40,730	32,130	8,600	3,310	1,230	2,080
岩手県	337,310	201,380	135,930	107,650	22,740	84,910	126,310	81,900	44,410	103,350	96,740	6,610	3,870	2,450	1,420
宮城県	580,030	297,170	282,860	207,430	43,670	163,760	191,410	101,830	89,580	181,190	151,670	29,520	6,500	2,400	4,100
秋田県	259,950	122,420	137,530	124,740	41,560	83,170	102,110	64,820	37,290	33,100	16,040	17,060	4,540	2,840	1,700
山形県	350,200	208,380	141,820	162,880	101,880	61,000	151,860	82,820	69,040	35,460	23,680	11,780	4,010	2,870	1,150
福島県	673,340	419,240	254,100	234,620	101,340	133,280	311,990	203,530	108,460	126,720	114,370	12,350	5,050	2,950	2,110
茨城県	372,950	137,930	235,020	172,850	38,340	134,510	150,650	76,360	74,290	49,440	23,230	26,220	9,500	400	9,100
栃木県	731,490	488,510	242,970	253,040	137,710	115,330	321,860	214,080	107,780	156,590	136,720	19,870	13,290	3,700	9,590
群馬県	603,300	426,830	176,460	225,910	88,790	137,120	229,820	193,000	36,820	147,570	145,040	2,530	4,950	2,760	2,190
埼玉県	300,700	47,120	253,580	130,050	7,050	123,000	122,760	30,050	92,710	47,890	10,020	37,870	7,770	570	7,200
千葉県	1,864,010	1,451,980	412,030	391,310	201,390	189,920	366,060	253,770	112,290	1,106,640	996,820	109,830	172,710	106,790	65,920
東京都	3,894,840	791,320	3,103,520	1,159,020	104,530	1,054,490	940,880	85,960	854,910	1,794,950	600,840	1,194,110	740,000	244,050	495,950
神奈川県	1,380,730	593,590	787,140	502,950	113,910	389,040	425,090	193,590	231,490	452,700	286,090	166,610	80,960	27,070	53,900
新潟県	646,510	374,600	270,440	231,790	91,760	138,870	231,890	140,780	90,810	182,830	142,070	40,760	9,870	5,020	4,850
富山県	202,920	119,470	83,450	85,050	36,210	48,830	89,320	72,210	17,110	28,560	11,050	17,510	2,530	1,020	1,510
石川県	527,030	330,860	191,620	104,270	36,200	68,070	279,580	175,700	99,330	143,180	118,970	24,210	9,620	5,940	3,660
福井県	208,680	116,520	92,160	72,980	36,920	36,070	111,950	57,900	54,050	23,740	21,700	2,040	1,430	340	1,090
山梨県	457,630	366,550	91,070	153,240	103,300	49,950	208,190	167,990	40,200	96,200	95,270	930	56,760	52,690	4,070
長野県	1,001,020	741,470	258,210	506,740	333,770	172,970	356,440	287,320	67,800	137,830	120,380	17,450	16,300	10,810	5,490
岐阜県	376,370	273,370	103,000	126,910	56,250	70,660	155,630	127,660	27,970	93,840	89,460	4,380	14,310	11,210	3,100
静岡県	1,531,170	995,280	522,440	552,400	220,930	318,020	616,370	480,660	135,710	362,400	293,690	68,710	48,760	26,640	22,120
愛知県	1,036,830	248,990	787,840	410,970	52,170	358,800	368,070	123,530	244,540	257,800	73,290	184,500	88,670	15,480	73,190
三重県	520,830	319,240	199,060	207,390	79,070	125,800	205,290	139,020	66,260	108,150	101,150	7,000	4,220	750	3,430
滋賀県	296,620	168,890	127,740	124,550	26,980	97,570	55,650	30,060	25,590	116,430	111,850	4,570	11,190	8,500	2,690
京都府	1,056,390	877,440	178,950	273,050	170,900	102,150	352,570	275,760	76,800	430,770	430,770	－	118,890	110,920	7,970
大阪府	1,880,690	471,740	1,408,960	527,260	73,020	454,240	654,870	138,510	516,360	698,560	260,210	438,360	247,820	121,210	126,620
兵庫県	955,670	518,810	429,030	294,480	104,400	182,240	292,660	150,520	142,140	368,530	263,890	104,640	32,510	13,960	18,560
奈良県	152,120	144,330	6,750	75,020	71,470	2,510	39,100	34,860	4,240	38,000	38,000	－	4,270	3,870	300
和歌山県	378,520	327,350	51,160	100,460	65,720	34,740	141,140	132,760	8,370	136,920	128,870	8,050	8,640	7,420	1,220
鳥取県	199,310	101,950	97,360	65,320	12,490	52,840	96,060	60,180	35,870	37,930	29,280	8,650	1,970	1,270	700
島根県	183,350	85,580	97,770	79,180	25,210	53,980	74,000	30,210	43,790	30,160	30,160	－	970	270	710
岡山県	369,010	111,080	255,740	172,850	19,620	153,220	160,680	75,120	83,370	35,480	16,340	19,150	5,460	1,470	3,570
広島県	659,150	169,740	489,410	319,830	49,020	270,810	198,570	77,100	121,460	140,750	43,610	97,140	24,220	5,260	18,960
山口県	307,550	142,650	164,900	137,560	32,420	105,140	103,690	56,920	46,770	66,300	53,310	12,980	3,130	660	2,470
徳島県	144,570	59,730	84,840	57,890	15,670	42,220	56,070	19,920	36,150	30,610	24,140	6,470	1,840	340	1,500
香川県	249,640	116,210	133,430	89,180	30,500	58,680	92,520	37,820	54,700	67,940	47,890	20,050	3,330	1,020	2,310
愛媛県	280,740	126,180	154,560	88,640	14,820	73,820	107,620	50,650	56,970	84,480	60,720	23,760	4,880	1,620	3,260
高知県	247,640	101,130	146,510	119,990	25,990	94,000	72,180	41,770	30,410	55,470	33,370	22,100	1,050	310	740
福岡県	1,108,230	236,030	872,200	438,000	54,190	383,810	371,190	80,640	290,550	299,040	101,200	197,840	54,570	16,360	38,210
佐賀県	167,650	81,800	85,850	76,120	35,270	40,840	68,750	27,580	41,170	22,780	18,940	3,840	2,920	1,190	1,730
長崎県	468,190	299,730	168,460	134,120	31,370	102,750	179,690	115,380	64,310	154,380	152,980	1,400	29,730	24,770	4,960
熊本県	488,040	270,070	217,970	205,990	90,600	115,390	177,830	103,900	73,940	104,210	75,570	28,640	34,000	28,350	5,640
大分県	492,750	295,460	197,300	207,240	69,360	137,880	177,720	128,400	49,320	107,800	97,700	10,100	25,230	19,380	5,850
宮崎県	268,660	125,870	137,680	91,060	19,230	68,990	96,350	29,070	65,010	81,240	77,570	3,670	5,890	5,120	770
鹿児島県	498,400	252,370	245,790	169,450	48,820	120,400	190,820	93,890	96,930	138,120	109,660	28,460	12,210	9,500	2,710
沖縄県	1,223,350	1,050,300	173,050	261,840	120,470	141,370	304,450	272,770	31,680	657,060	657,060	－	21,390	16,480	4,920
運輸局等（再掲）2)															
北海道運輸局	1,842,270	1,231,290	610,980	464,040	167,680	296,360	640,730	432,090	208,640	737,500	631,520	105,980	125,800	109,440	16,360
東北運輸局	2,436,020	1,317,740	1,118,280	966,570	326,340	640,230	948,900	556,770	392,130	520,550	434,630	85,920	27,300	14,740	12,560
関東運輸局	9,605,650	4,303,850	5,301,800	2,988,380	795,030	2,193,350	2,765,300	1,214,800	1,550,500	3,851,970	2,294,030	1,557,950	1,085,940	438,020	647,920
北陸信越運輸局	2,377,480	1,566,410	803,720	927,850	497,940	428,740	957,230	676,000	275,050	492,400	392,470	99,940	38,330	22,790	15,510
中部運輸局	3,673,880	1,953,390	1,704,510	1,370,650	445,340	909,340	1,457,310	928,770	528,540	845,920	579,290	266,630	157,380	54,420	102,920
近畿運輸局	4,720,020	2,508,550	2,202,580	1,394,820	512,490	873,450	1,535,980	762,470	773,510	1,789,210	1,233,590	555,620	423,320	265,880	157,350
中国運輸局	1,718,370	611,000	1,105,170	774,750	138,760	635,990	633,000	299,540	331,270	310,620	172,700	137,920	35,740	8,920	26,400
四国運輸局	922,590	403,250	519,340	355,710	86,980	268,730	328,390	150,160	178,230	238,490	166,120	72,380	11,100	3,290	7,810
九州運輸局	3,491,910	1,561,330	1,925,240	1,321,970	348,850	970,060	1,262,360	578,870	681,220	907,570	633,610	273,960	164,540	104,670	59,870
沖縄総合事務局	1,223,350	1,050,300	173,050	261,840	120,470	141,370	304,450	272,770	31,680	657,060	657,060	－	21,390	16,480	4,920

1)宿泊目的割合不詳を含む。
2)長野県は北陸信越運輸局、福井県は中部運輸局に含まれる。
4)会社・団体の宿泊所については平成22年第2四半期より調査を開始したため第1四半期については表章を行っていないが、第1四半期においては他区分であったものの第2四半期以降に会社・団体の宿泊所であると判明した施設に係る3月分の推計値は含む。

参考　4)

施設所在地(47区分及び運輸局等)	従業者数(1区分)、宿泊目的割合(2区分)			従業者数(1区分)、宿泊目的割合(2区分)		
		0～9人 3)			0～9人 3)	
	従業者数9人以下延べ宿泊者数 1)	観光目的の宿泊者が50%以上	観光目的の宿泊者が50%未満	従業者数9人以下うち外国人延べ宿泊者数 1)	観光目的の宿泊者が50%以上	観光目的の宿泊者が50%未満
平成22年3月	*7,617,680*	-	-	*197,970*	-	-
北海道	-	-	-	-	-	-
青森県	-	-	-	-	-	-
岩手県	-	-	-	-	-	-
宮城県	-	-	-	-	-	-
秋田県	-	-	-	-	-	-
山形県	-	-	-	-	-	-
福島県	-	-	-	-	-	-
茨城県	-	-	-	-	-	-
栃木県	-	-	-	-	-	-
群馬県	-	-	-	-	-	-
埼玉県	-	-	-	-	-	-
千葉県	-	-	-	-	-	-
東京都	-	-	-	-	-	-
神奈川県	-	-	-	-	-	-
新潟県	-	-	-	-	-	-
富山県	-	-	-	-	-	-
石川県	-	-	-	-	-	-
福井県	-	-	-	-	-	-
山梨県	-	-	-	-	-	-
長野県	-	-	-	-	-	-
岐阜県	-	-	-	-	-	-
静岡県	-	-	-	-	-	-
愛知県	-	-	-	-	-	-
三重県	-	-	-	-	-	-
滋賀県	-	-	-	-	-	-
京都府	-	-	-	-	-	-
大阪府	-	-	-	-	-	-
兵庫県	-	-	-	-	-	-
奈良県	-	-	-	-	-	-
和歌山県	-	-	-	-	-	-
鳥取県	-	-	-	-	-	-
島根県	-	-	-	-	-	-
岡山県	-	-	-	-	-	-
広島県	-	-	-	-	-	-
山口県	-	-	-	-	-	-
徳島県	-	-	-	-	-	-
香川県	-	-	-	-	-	-
愛媛県	-	-	-	-	-	-
高知県	-	-	-	-	-	-
福岡県	-	-	-	-	-	-
佐賀県	-	-	-	-	-	-
長崎県	-	-	-	-	-	-
熊本県	-	-	-	-	-	-
大分県	-	-	-	-	-	-
宮崎県	-	-	-	-	-	-
鹿児島県	-	-	-	-	-	-
沖縄県	-	-	-	-	-	-
運輸局等（再掲）2)						
北海道運輸局	-	-	-	-	-	-
東北運輸局	-	-	-	-	-	-
関東運輸局	-	-	-	-	-	-
北陸信越運輸局	-	-	-	-	-	-
中部運輸局	-	-	-	-	-	-
近畿運輸局	-	-	-	-	-	-
中国運輸局	-	-	-	-	-	-
四国運輸局	-	-	-	-	-	-
九州運輸局	-	-	-	-	-	-
沖縄総合事務局	-	-	-	-	-	-

3)従業者数9人以下の施設については、平成22年第2四半期より調査を開始しており、本参考表は事後層化により「0－9人」の層に区分された施設の個票115件により推計した数値である。

第２表　年、月（12区分及び四半期）、施設所在地(47区分及び運輸局等)、従業者数(3区分)、宿泊目的割合(2区分)別延べ宿泊者数
並びに年、月（12区分及び四半期）、施設所在地（47区分及び運輸局等）、宿泊目的割合（2区分）別外国人延べ宿泊者数（続き）

施設所在地(47区分及び運輸局等)	従業者数(3区分)、宿泊目的割合(2区分)												従業者数10人以上うち外国人延べ宿泊者数 1)	宿泊目的割合(2区分)	
	従業者数10人以上延べ宿泊者数 1)			10～29人			30～99人			100人以上					
		観光目的の宿泊者が50%以上	観光目的の宿泊者が50%未満	1)	観光目的の宿泊者が50%以上	観光目的の宿泊者が50%未満	1)	観光目的の宿泊者が50%以上	観光目的の宿泊者が50%未満	1)	観光目的の宿泊者が50%以上	観光目的の宿泊者が50%未満		観光目的の宿泊者が50%以上	観光目的の宿泊者が50%未満
平成22年4～6月　計	81,372,030	42,020,120	39,249,930	26,626,880	8,594,600	17,947,550	28,419,890	15,594,820	12,807,820	26,325,260	17,830,710	8,494,550	6,729,060	3,513,760	3,214,630
北海道	4,982,740	3,198,700	1,784,040	1,345,760	463,170	882,600	1,794,700	1,193,310	601,390	1,842,280	1,542,230	300,050	325,400	287,070	38,330
青森県	880,990	334,260	546,730	425,870	68,640	357,240	306,690	140,260	166,430	148,430	125,360	23,070	12,580	5,450	7,120
岩手県	1,019,390	610,320	409,070	306,100	83,840	222,250	447,880	286,440	161,440	265,410	240,040	25,370	19,390	14,520	4,870
宮城県	1,688,530	969,060	717,860	606,390	132,800	471,980	588,380	396,380	192,000	493,760	439,880	53,870	35,300	18,170	17,060
秋田県	759,070	422,950	336,130	266,600	105,490	161,120	401,670	273,840	127,840	90,790	43,630	47,170	14,410	7,170	7,240
山形県	968,570	564,440	404,120	425,310	248,620	176,690	403,440	212,550	190,870	139,820	103,270	36,550	8,510	4,240	4,270
福島県	1,791,560	1,146,800	644,760	670,920	323,840	347,080	804,660	541,490	263,170	315,980	281,470	34,510	25,360	18,350	7,020
茨城県	853,240	289,060	564,210	385,270	62,620	322,640	321,230	152,240	168,990	146,760	74,190	72,580	23,530	1,310	22,230
栃木県	2,001,520	1,544,600	443,250	684,310	469,230	201,410	823,280	619,160	204,140	493,930	456,230	37,700	32,080	15,490	16,590
群馬県	1,482,880	1,095,620	387,260	528,410	222,560	305,860	587,170	514,350	72,830	367,280	358,710	8,590	16,130	10,800	5,340
埼玉県	779,940	110,220	669,720	323,780	26,340	297,440	293,270	63,660	229,620	162,880	20,220	142,670	22,310	1,970	20,320
千葉県	4,258,650	3,013,650	1,245,000	743,000	309,800	433,210	879,070	574,600	304,470	2,636,570	2,129,270	507,310	680,930	430,240	250,690
東京都	10,209,190	2,066,210	8,142,240	2,932,140	267,250	2,664,140	2,592,850	231,250	2,361,600	4,684,200	1,567,700	3,116,500	2,259,140	750,350	1,508,750
神奈川県	3,214,190	1,646,650	1,561,660	1,016,490	366,990	643,610	1,035,880	521,330	514,550	1,161,830	758,320	403,510	208,250	92,560	115,690
新潟県	1,623,620	796,580	817,030	628,600	190,010	434,020	661,780	380,750	275,600	333,230	225,830	107,410	15,460	4,560	10,900
富山県	646,010	356,150	289,860	246,830	97,840	148,980	292,110	244,830	47,290	107,050	13,470	93,580	37,260	25,000	12,270
石川県	1,381,980	883,530	498,450	296,490	109,300	187,190	738,140	462,010	276,140	347,350	312,230	35,130	72,200	56,620	15,580
福井県	446,020	256,610	189,420	158,870	73,880	84,980	235,150	136,290	98,860	52,010	46,440	5,580	6,590	3,080	3,520
山梨県	1,175,730	956,650	219,070	378,620	259,620	119,000	542,380	445,390	96,990	254,730	251,640	3,090	203,910	193,650	10,260
長野県	2,407,510	1,702,840	704,680	1,005,960	587,200	418,770	1,008,160	787,330	220,810	393,410	328,290	65,110	71,730	53,460	18,270
岐阜県	1,058,670	747,170	311,510	343,450	161,630	181,810	451,490	338,330	113,160	263,740	247,210	16,540	78,850	63,270	15,580
静岡県	3,430,880	2,195,750	1,217,170	1,237,480	490,220	729,290	1,308,910	1,017,420	291,480	884,510	688,120	196,390	164,110	79,750	84,350
愛知県	2,867,360	718,170	2,149,200	1,196,640	233,030	963,610	987,720	304,110	683,620	683,000	181,020	501,980	299,390	68,990	230,400
三重県	1,161,560	648,610	512,950	465,460	168,380	297,080	486,290	290,200	196,080	209,810	190,010	19,790	22,460	5,550	16,900
滋賀県	815,330	528,990	286,330	272,470	88,890	183,580	192,250	110,050	82,210	350,610	330,060	20,540	35,700	28,860	6,850
京都府	3,267,390	2,728,020	535,800	840,570	518,690	318,330	1,093,870	876,380	217,490	1,332,950	1,332,950	－	420,730	393,470	27,260
大阪府	4,640,790	1,274,560	3,366,240	1,230,210	194,120	1,036,100	1,659,550	444,730	1,214,820	1,751,020	635,720	1,115,310	820,140	416,800	403,340
兵庫県	2,314,820	1,329,120	969,020	651,130	229,030	405,440	741,210	406,980	334,240	922,460	693,110	229,350	95,220	46,860	48,330
奈良県	534,750	471,940	58,310	248,560	194,260	49,810	154,510	146,010	8,500	131,670	131,670	－	12,360	11,780	470
和歌山県	725,090	586,270	136,960	193,950	108,420	83,690	235,380	202,170	33,220	295,740	275,680	20,060	25,070	22,720	2,350
鳥取県	484,840	319,310	165,530	159,520	57,610	101,910	223,590	176,070	47,530	101,710	85,630	16,090	5,030	3,730	1,300
島根県	555,070	247,600	304,450	246,250	77,420	168,830	240,250	101,620	135,620	68,580	68,580	－	2,970	1,470	1,490
岡山県	877,560	268,920	604,910	363,040	42,710	320,310	429,810	190,370	235,710	84,720	35,830	48,880	19,790	4,820	14,580
広島県	1,763,000	517,240	1,245,780	842,170	187,970	654,200	571,130	228,880	342,240	349,700	100,380	249,320	71,150	15,460	55,690
山口県	756,600	334,140	422,450	337,580	78,980	258,610	261,700	132,280	129,420	157,320	122,880	34,430	7,160	1,590	5,580
徳島県	334,960	96,970	233,970	124,230	43,780	76,440	156,150	53,190	102,960	54,560	－	54,560	6,400	1,100	5,290
香川県	575,780	266,060	309,740	151,890	32,430	119,460	239,420	103,820	135,590	184,480	129,800	54,670	13,770	7,800	5,960
愛媛県	697,390	274,490	422,900	226,000	40,560	185,440	266,460	102,400	164,060	204,920	131,530	73,400	10,860	3,840	7,020
高知県	580,430	262,030	318,400	268,650	71,610	197,040	152,370	91,760	60,610	159,410	98,650	60,750	3,100	1,380	1,720
福岡県	2,680,950	624,580	2,056,360	1,101,610	149,140	952,470	822,100	190,340	631,760	757,250	285,120	472,130	129,390	31,860	97,520
佐賀県	481,660	220,020	261,640	225,450	83,400	142,040	198,120	90,140	107,990	58,060	46,480	11,600	6,390	2,470	3,940
長崎県	1,231,720	719,550	503,810	387,180	94,490	284,350	482,600	267,080	215,530	361,920	357,990	3,930	82,870	66,080	16,790
熊本県	1,226,580	610,370	616,200	522,080	200,730	321,350	492,990	284,660	208,330	211,510	124,980	86,530	62,600	42,690	19,900
大分県	1,140,290	762,260	378,020	423,660	175,580	248,080	447,560	333,250	114,300	269,060	253,420	15,640	84,000	76,430	7,580
宮崎県	519,560	195,630	318,060	190,490	30,400	159,260	195,800	42,050	148,700	133,270	123,180	10,100	11,980	10,610	1,350
鹿児島県	1,187,330	591,640	595,150	429,380	95,890	332,940	444,090	245,170	198,920	313,870	250,580	63,290	22,710	15,870	6,840
沖縄県	2,890,360	2,515,790	374,580	571,980	276,140	295,840	726,640	647,910	78,730	1,591,740	1,591,740	－	124,410	94,490	29,920
運輸局等（再掲）2)															
北海道運輸局	4,982,740	3,198,700	1,784,040	1,345,760	463,170	882,600	1,794,700	1,193,310	601,390	1,842,280	1,542,230	300,050	325,400	287,070	38,330
東北運輸局	7,108,100	4,047,840	3,058,660	2,701,200	963,220	1,736,380	2,952,700	1,850,950	1,101,750	1,454,200	1,233,660	220,540	115,530	67,900	47,580
関東運輸局	23,975,340	10,722,650	13,232,400	6,992,010	1,984,420	4,987,310	7,075,130	3,121,960	3,953,180	9,908,200	5,616,270	4,291,920	3,446,290	1,496,370	1,949,870
北陸信越運輸局	6,059,120	3,739,090	2,310,010	2,177,880	984,350	1,188,960	2,700,200	1,874,920	819,830	1,181,030	879,820	301,220	196,650	139,630	57,010
中部運輸局	8,964,520	4,566,310	4,380,240	3,401,900	1,127,140	2,256,790	3,469,560	2,086,360	1,383,200	2,093,060	1,352,810	740,250	571,400	220,630	350,750
近畿運輸局	12,298,140	6,918,900	5,352,660	3,436,920	1,333,410	2,076,930	4,076,780	2,186,320	1,890,460	4,784,450	3,399,180	1,385,260	1,409,220	920,480	488,590
中国運輸局	4,437,090	1,687,220	2,743,120	1,948,580	444,710	1,503,870	1,726,500	829,210	890,530	762,010	413,290	348,720	106,100	27,080	78,660
四国運輸局	2,188,560	899,550	1,284,980	770,780	188,380	578,380	814,400	351,180	463,220	603,380	359,980	243,390	34,130	14,120	20,000
九州運輸局	8,468,070	3,724,060	4,729,230	3,279,870	829,650	2,440,480	3,083,270	1,452,680	1,625,540	2,104,930	1,441,730	663,210	399,930	246,000	153,910
沖縄総合事務局	2,890,360	2,515,790	374,580	571,980	276,140	295,840	726,640	647,910	78,730	1,591,740	1,591,740	－	124,410	94,490	29,920

1)宿泊目的の割合不詳を含む。
2)長野県は北陸信越運輸局、福井県は中部運輸局に含まれる。

参考

施設所在地(47区分及び運輸局等)	従業者数(1区分)、宿泊目的割合(2区分)			従業者数(1区分)、宿泊目的割合(2区分)		
	0～9人			0～9人		
	従業者数9人以下延べ宿泊者数 1)	観光目的の宿泊者が50%以上	観光目的の宿泊者が50%未満	従業者数9人以下うち外国人延べ宿泊者数 1)	観光目的の宿泊者が50%以上	観光目的の宿泊者が50%未満
平成22年4～6月　計	18,927,550	8,379,520	10,384,390	501,980	360,970	140,680
北海道	1,180,650	244,480	936,050	12,830	8,540	4,290
青森県	232,500	75,040	157,470	1,290	340	970
岩手県	266,450	71,010	195,440	2,760	10	2,760
宮城県	570,430	90,370	480,050	7,560	2,880	4,690
秋田県	377,120	298,080	79,040	4,360	4,330	30
山形県	419,400	267,330	150,840	1,460	1,020	440
福島県	645,950	334,710	311,230	3,060	2,170	900
茨城県	289,560	35,420	250,280	960	10	950
栃木県	483,640	301,950	172,370	8,030	6,150	1,820
群馬県	486,180	331,560	154,610	1,930	1,360	570
埼玉県	72,220	23,190	49,030	920	0	920
千葉県	288,250	131,190	145,280	2,810	280	2,530
東京都	1,272,990	218,880	970,990	125,370	83,400	41,970
神奈川県	742,230	383,180	328,820	23,630	14,820	8,550
新潟県	525,040	252,240	272,650	1,480	750	720
富山県	173,780	41,850	131,910	4,200	110	4,090
石川県	170,640	84,950	85,690	2,520	1,390	1,130
福井県	310,310	152,330	157,980	1,140	960	180
山梨県	368,650	293,570	75,080	15,360	10,560	4,810
長野県	1,006,360	715,890	281,110	20,920	18,190	2,720
岐阜県	244,270	131,970	112,300	17,470	14,580	2,890
静岡県	1,002,220	454,750	547,470	10,030	7,160	2,860
愛知県	524,880	107,900	416,980	3,930	1,510	2,420
三重県	353,660	192,070	161,600	3,510	2,290	1,220
滋賀県	315,850	239,220	76,630	3,090	250	2,840
京都府	471,200	295,060	175,280	21,280	20,690	580
大阪府	703,620	348,590	355,050	66,300	51,320	14,960
兵庫県	540,600	320,170	220,430	2,070	1,110	950
奈良県	315,740	304,410	11,320	27,280	27,280	0
和歌山県	142,480	57,630	84,840	1,370	500	870
鳥取県	226,090	58,620	166,080	1,280	30	1,250
島根県	145,760	43,980	101,250	910	550	350
岡山県	224,750	75,730	149,030	4,950	4,270	680
広島県	514,660	143,720	367,120	46,920	42,940	3,980
山口県	152,840	33,970	118,860	1,120	530	610
徳島県	139,480	64,120	75,350	1,580	1,280	290
香川県	147,260	43,510	103,750	1,520	780	720
愛媛県	314,700	120,290	194,120	10,730	10,480	250
高知県	191,490	70,740	120,450	810	470	340
福岡県	382,400	108,690	273,680	4,370	1,290	3,090
佐賀県	114,530	31,010	83,520	1,680	10	1,670
長崎県	250,640	63,900	186,310	4,120	650	3,490
熊本県	314,230	148,660	165,040	9,150	2,430	6,730
大分県	281,750	151,050	124,450	3,510	2,100	1,410
宮崎県	200,910	30,640	170,260	460	230	230
鹿児島県	355,800	100,950	254,840	1,070	720	350
沖縄県	473,400	290,970	182,430	8,850	8,310	540
運輸局等（再掲）2)						
北海道運輸局	1,180,650	244,480	936,050	12,830	8,540	4,290
東北運輸局	2,511,840	1,136,540	1,374,060	20,510	10,720	9,780
関東運輸局	4,003,730	1,718,930	2,146,470	179,030	116,570	62,120
北陸信越運輸局	1,875,790	1,094,910	771,380	29,110	20,430	8,680
中部運輸局	2,435,360	1,039,020	1,396,350	36,070	26,490	9,570
近畿運輸局	2,489,480	1,565,080	923,540	121,380	101,160	20,220
中国運輸局	1,264,110	356,020	902,350	55,180	48,300	6,880
四国運輸局	792,930	298,660	493,680	14,640	13,030	1,610
九州運輸局	1,900,270	634,900	1,258,100	24,380	7,420	16,970
沖縄総合事務局	473,400	290,970	182,430	8,850	8,310	540

第２表　年、月（12区分及び四半期）、施設所在地(47区分及び運輸局等)、従業者数(3区分)、宿泊目的割合(2区分)別延べ宿泊者数
並びに年、月（12区分及び四半期）、施設所在地（47区分及び運輸局等）、宿泊目的割合（2区分）別外国人延べ宿泊者数（続き）

施設所在地(47区分及び運輸局等)	従業者数(3区分)、宿泊目的割合(2区分)												従業者数10人以上うち外国人延べ宿泊者数 1)	宿泊目的割合(2区分)	
	従業者数10人以上延べ宿泊者数 1)			10～29人			30～99人			100人以上					
		観光目的の宿泊者が50%以上	観光目的の宿泊者が50%未満	1)	観光目的の宿泊者が50%以上	観光目的の宿泊者が50%未満	1)	観光目的の宿泊者が50%以上	観光目的の宿泊者が50%未満	1)	観光目的の宿泊者が50%以上	観光目的の宿泊者が50%未満		観光目的の宿泊者が50%以上	観光目的の宿泊者が50%未満
平成22年4月	26,103,230	13,180,800	12,892,730	8,405,410	2,542,020	5,837,830	9,022,760	4,821,090	4,197,520	8,675,070	5,817,690	2,857,380	2,605,920	1,362,060	1,243,530
北海道	1,178,160	715,880	462,280	333,660	102,430	231,240	413,300	256,080	157,220	431,190	357,370	73,820	80,170	71,190	8,980
青森県	237,960	77,240	160,720	120,000	16,520	103,480	81,050	30,480	50,570	36,910	30,230	6,670	4,550	1,730	2,810
岩手県	314,860	186,360	128,500	91,210	20,690	70,520	130,490	80,750	49,740	93,160	84,930	8,230	8,710	6,860	1,850
宮城県	503,850	287,630	215,860	180,090	40,020	139,710	169,110	107,580	61,530	154,650	140,030	14,620	13,970	8,170	5,750
秋田県	207,000	104,620	102,380	73,380	24,440	48,940	106,200	67,690	38,510	27,420	12,490	14,930	5,130	2,430	2,700
山形県	269,320	152,620	116,700	118,010	66,060	51,950	112,950	58,170	54,780	38,360	28,400	9,960	4,000	2,200	1,800
福島県	564,800	348,990	215,820	199,750	85,560	114,190	262,750	172,030	90,720	102,300	91,400	10,900	8,690	6,370	2,330
茨城県	271,970	87,550	184,430	119,570	16,250	103,310	105,110	48,620	56,490	47,300	22,680	24,630	7,150	260	6,890
栃木県	573,340	433,920	139,070	171,030	107,080	63,600	243,970	179,100	64,880	158,340	147,750	10,590	12,290	7,770	4,520
群馬県	453,260	330,910	122,340	165,630	68,020	97,610	173,460	151,420	22,040	114,160	111,470	2,700	5,370	3,990	1,390
埼玉県	264,340	37,810	226,530	107,790	8,430	99,360	100,790	22,590	78,210	55,750	6,790	48,970	8,320	640	7,670
千葉県	1,426,460	1,002,070	424,390	247,850	103,030	144,820	309,210	202,740	106,470	869,400	696,310	173,090	262,730	166,290	96,440
東京都	3,533,450	714,800	2,818,410	1,021,420	93,410	927,760	888,390	80,290	808,100	1,623,640	541,090	1,082,550	884,880	292,160	592,720
神奈川県	1,064,300	539,350	522,980	338,890	119,170	217,760	342,390	172,260	170,130	383,020	247,920	135,100	80,520	38,180	42,340
新潟県	477,820	216,620	259,490	187,180	46,940	138,950	191,080	104,370	86,300	99,560	65,320	34,240	5,720	1,720	4,000
富山県	199,290	107,540	91,750	74,420	27,180	47,230	90,500	76,190	14,310	34,370	4,170	30,200	13,330	9,180	4,160
石川県	419,910	260,970	158,940	86,680	28,980	57,700	227,420	138,400	89,020	105,820	93,590	12,230	31,510	24,690	6,830
福井県	140,090	80,380	59,720	46,950	20,680	26,260	72,960	41,300	31,660	20,180	18,390	1,800	3,120	1,650	1,470
山梨県	410,440	334,680	75,760	126,430	85,380	41,050	197,620	163,890	33,740	86,390	85,410	980	86,540	81,610	4,930
長野県	734,990	505,810	229,180	303,800	168,140	135,660	312,550	239,770	72,780	118,650	97,890	20,750	29,150	21,510	7,640
岐阜県	352,060	251,820	100,250	111,320	51,690	59,630	148,750	114,510	34,240	91,990	85,610	6,380	37,220	30,660	6,560
静岡県	1,137,840	723,750	406,950	405,160	157,680	240,330	432,880	332,420	100,450	299,810	233,650	66,160	71,890	35,660	36,220
愛知県	956,020	226,970	729,050	389,670	62,420	327,250	329,570	101,240	228,330	236,780	63,300	173,480	115,460	28,650	86,810
三重県	378,290	207,310	170,980	149,450	50,190	99,250	159,930	94,940	64,990	68,910	62,170	6,730	7,810	2,650	5,160
滋賀県	278,130	180,790	97,340	90,430	28,860	61,570	67,050	37,610	29,450	120,650	114,330	6,320	15,590	13,430	2,170
京都府	1,087,950	895,600	191,140	270,370	157,850	111,320	346,500	266,670	79,830	471,080	471,080	－	180,770	169,450	11,320
大阪府	1,621,540	451,550	1,169,990	425,380	66,430	358,960	575,090	154,040	421,050	621,070	231,090	389,980	324,850	160,890	163,960
兵庫県	759,870	426,120	327,800	207,870	64,860	137,070	248,240	135,770	112,470	303,750	225,490	78,260	39,160	20,580	18,560
奈良県	167,550	146,620	18,900	78,440	60,730	15,680	47,410	44,190	3,220	41,700	41,700	－	5,060	4,830	210
和歌山県	241,750	196,770	44,460	61,910	33,660	27,740	77,960	67,640	10,320	101,870	95,470	6,400	9,960	9,130	830
鳥取県	152,620	102,530	50,090	50,050	19,130	30,920	70,140	55,310	14,830	32,430	28,090	4,340	2,160	1,610	550
島根県	174,940	76,610	97,530	76,100	22,360	53,740	76,780	32,200	43,790	22,060	22,060	－	1,650	980	670
岡山県	294,750	91,350	202,100	119,080	12,940	106,140	146,950	65,680	79,980	28,720	12,740	15,980	8,440	2,110	6,110
広島県	574,070	165,670	408,400	271,620	58,290	213,330	180,600	71,240	109,350	121,850	36,140	85,710	33,740	8,170	25,570
山口県	241,750	106,800	134,950	106,950	25,250	81,700	83,520	41,170	42,350	51,280	40,370	10,910	2,510	700	1,810
徳島県	116,810	35,240	80,150	43,750	16,040	26,290	54,600	19,200	35,400	18,450	－	18,450	2,860	530	2,320
香川県	195,230	94,910	100,330	51,380	11,530	39,850	81,780	38,820	42,960	62,070	44,560	17,510	5,820	3,390	2,430
愛媛県	229,900	91,390	138,510	73,590	13,270	60,330	87,400	33,650	53,750	68,900	44,470	24,430	4,650	1,530	3,120
高知県	187,370	81,810	105,560	87,880	21,980	65,900	48,820	28,970	19,850	50,670	30,860	19,810	1,270	540	730
福岡県	841,880	200,020	641,860	342,670	44,090	298,580	255,870	61,250	194,620	243,350	94,690	148,660	44,570	12,220	32,340
佐賀県	162,970	69,230	93,730	78,330	25,160	53,160	64,340	27,510	36,830	20,290	16,560	3,740	2,180	630	1,550
長崎県	390,090	224,910	162,410	129,360	35,090	91,510	148,710	78,960	69,740	112,020	110,860	1,160	29,150	23,090	6,070
熊本県	390,140	198,360	191,780	164,180	64,640	99,540	153,630	90,010	63,620	72,330	43,710	28,620	25,540	18,320	7,220
大分県	384,700	266,870	117,820	136,530	59,790	76,740	151,940	116,010	35,920	96,220	91,060	5,160	32,520	29,810	2,710
宮崎県	173,750	70,950	100,990	59,700	9,760	49,750	63,570	13,790	48,160	50,480	47,400	3,080	4,340	3,990	350
鹿児島県	379,190	199,850	179,180	128,310	30,320	97,820	144,090	81,880	62,210	106,800	87,650	19,150	8,980	6,600	2,380
沖縄県	986,470	871,230	115,240	182,150	89,550	92,600	245,340	222,700	22,640	558,980	558,980	－	31,930	23,340	8,590
運輸局等（再掲）2)															
北海道運輸局	1,178,160	715,880	462,280	333,660	102,430	231,240	413,300	256,080	157,220	431,190	357,370	73,820	80,170	71,190	8,980
東北運輸局	2,097,780	1,157,460	939,970	782,440	253,290	528,800	862,540	516,690	345,850	452,800	387,480	65,320	45,040	27,760	17,240
関東運輸局	7,997,560	3,481,090	4,513,910	2,298,610	600,780	1,695,270	2,360,940	1,020,900	1,340,050	3,338,010	1,859,410	1,478,590	1,347,800	590,890	756,900
北陸信越運輸局	1,832,020	1,090,940	739,360	652,080	271,240	379,540	821,550	558,730	262,400	358,390	260,970	97,420	79,710	57,090	22,620
中部運輸局	2,964,310	1,490,220	1,466,940	1,102,550	342,670	752,730	1,144,090	684,420	459,670	717,670	463,130	254,540	235,490	99,270	136,220
近畿運輸局	4,156,770	2,297,450	1,849,630	1,134,410	412,390	712,330	1,362,250	705,920	656,330	1,660,120	1,179,150	480,970	575,390	378,300	197,050
中国運輸局	1,438,140	542,970	893,070	623,810	137,980	485,830	558,000	265,600	290,300	256,330	139,390	116,940	48,500	13,570	34,720
四国運輸局	729,310	303,350	424,540	256,610	62,820	192,370	272,600	120,640	151,960	200,100	119,890	80,210	14,600	5,990	8,600
九州運輸局	2,722,710	1,230,200	1,487,770	1,039,080	268,860	767,100	982,140	469,420	511,100	701,490	491,920	209,570	147,270	94,660	52,610
沖縄総合事務局	986,470	871,230	115,240	182,150	89,550	92,600	245,340	222,700	22,640	558,980	558,980	－	31,930	23,340	8,590

1)宿泊目的の割合不詳を含む。
2)長野県は北陸信越運輸局、福井県は中部運輸局に含まれる。

参考

施設所在地(47区分及び運輸局等)	従業者数(1区分)、宿泊目的割合(2区分)			従業者数(1区分)、宿泊目的割合(2区分)		
		0～9人			0～9人	
	従業者数9人以下延べ宿泊者数 1)	観光目的の宿泊者が50%以上	観光目的の宿泊者が50%未満	従業者数9人以下うち外国人延べ宿泊者数 1)	観光目的の宿泊者が50%以上	観光目的の宿泊者が50%未満
平成22年4月	5,468,980	2,158,170	3,259,550	197,110	144,820	52,170
北海道	280,910	29,750	251,130	1,920	860	1,060
青森県	58,990	15,790	43,200	480	60	430
岩手県	72,780	14,450	58,340	950	0	950
宮城県	165,300	22,820	142,480	2,730	860	1,870
秋田県	86,890	67,310	19,580	1,770	1,760	10
山形県	108,160	58,470	48,710	650	530	120
福島県	179,450	77,430	102,020	400	110	300
茨城県	83,490	6,260	75,940	390	10	380
栃木県	125,390	68,740	53,820	3,210	2,210	950
群馬県	114,140	62,340	51,800	410	310	100
埼玉県	22,530	4,930	17,590	370	0	370
千葉県	86,510	36,930	46,210	1,480	60	1,420
東京都	430,360	71,190	332,150	50,890	32,800	18,090
神奈川県	239,060	121,040	107,740	10,320	6,810	3,430
新潟県	157,660	64,100	93,500	680	470	200
富山県	49,500	13,760	35,730	1,490	20	1,470
石川県	42,430	18,830	23,600	1,290	1,080	210
福井県	84,710	35,670	49,050	130	60	70
山梨県	86,510	67,440	19,070	5,400	5,390	10
長野県	257,950	160,990	96,670	9,020	7,970	1,040
岐阜県	81,150	43,420	37,730	7,750	6,720	1,030
静岡県	310,610	135,180	175,430	3,640	2,700	930
愛知県	163,390	24,850	138,540	2,130	1,060	1,070
三重県	108,880	52,500	56,380	2,190	1,080	1,110
滋賀県	73,460	46,510	26,950	1,360	170	1,190
京都府	151,160	88,330	62,560	11,640	11,480	160
大阪府	238,460	118,630	119,830	26,640	19,790	6,850
兵庫県	147,870	75,530	72,340	1,020	320	700
奈良県	93,040	89,450	3,590	10,410	10,410	0
和歌山県	44,980	18,030	26,950	270	100	170
鳥取県	63,770	9,320	54,180	500	30	470
島根県	37,700	10,840	26,570	350	220	130
岡山県	70,290	20,410	49,880	1,860	1,580	280
広島県	167,620	46,340	119,650	17,730	16,680	1,050
山口県	47,960	10,890	37,070	210	170	50
徳島県	45,060	17,320	27,740	540	450	80
香川県	48,850	15,760	33,100	440	260	170
愛媛県	65,060	33,880	31,040	5,200	5,110	80
高知県	57,700	20,540	37,170	250	110	140
福岡県	109,640	23,440	86,200	1,130	520	610
佐賀県	36,570	9,230	27,340	40	0	40
長崎県	78,720	17,130	61,400	840	0	840
熊本県	95,280	42,710	52,340	2,730	990	1,740
大分県	91,290	47,380	41,840	1,310	880	430
宮崎県	56,290	9,780	46,510	230	150	80
鹿児島県	114,490	28,420	86,070	510	350	160
沖縄県	136,970	84,120	52,850	2,230	2,130	100
運輸局等（再掲）2)						
北海道運輸局	280,910	29,750	251,130	1,920	860	1,060
東北運輸局	671,570	256,270	414,320	6,990	3,310	3,670
関東運輸局	1,187,990	438,870	704,320	72,480	47,590	24,760
北陸信越運輸局	507,530	257,680	249,510	12,470	9,550	2,920
中部運輸局	748,750	291,620	457,130	15,820	11,610	4,210
近畿運輸局	748,970	436,490	312,220	51,340	42,270	9,070
中国運輸局	387,330	97,790	287,350	20,650	18,670	1,980
四国運輸局	216,670	87,500	129,040	6,420	5,940	480
九州運輸局	582,290	178,090	401,700	6,800	2,890	3,910
沖縄総合事務局	136,970	84,120	52,850	2,230	2,130	100

第２表　年、月（12区分及び四半期）、施設所在地(47区分及び運輸局等)、従業者数(3区分)、宿泊目的割合(2区分)別延べ宿泊者数
並びに年、月（12区分及び四半期）、施設所在地（47区分及び運輸局等）、宿泊目的割合（2区分）別外国人延べ宿泊者数（続き）

施設所在地(47区分及び運輸局等)	従業者数(3区分)、宿泊目的割合(2区分)												従業者数10人以上うち外国人延べ宿泊者数 1)	宿泊目的割合(2区分)	
	従業者数10人以上延べ宿泊者数 1)			10～29人			30～99人			100人以上					
		観光目的の宿泊者が50%以上	観光目的の宿泊者が50%未満	1)	観光目的の宿泊者が50%以上	観光目的の宿泊者が50%未満	1)	観光目的の宿泊者が50%以上	観光目的の宿泊者が50%未満	1)	観光目的の宿泊者が50%以上	観光目的の宿泊者が50%未満		観光目的の宿泊者が50%以上	観光目的の宿泊者が50%未満
平成22年5月	29,393,060	15,500,160	13,855,530	9,717,760	3,334,690	6,351,900	10,329,320	5,804,120	4,519,020	9,345,970	6,361,360	2,984,610	2,140,090	1,125,880	1,013,970
北海道	1,815,710	1,178,050	637,660	480,670	168,120	312,550	655,730	439,960	215,770	679,310	569,980	109,330	116,970	105,580	11,390
青森県	324,120	126,710	197,410	156,400	27,240	129,160	113,690	53,990	59,700	54,030	45,480	8,560	4,210	1,810	2,400
岩手県	370,490	224,290	146,200	113,100	34,230	78,860	162,800	104,470	58,330	94,590	85,580	9,010	6,390	4,640	1,750
宮城県	601,370	336,120	264,720	222,450	49,500	172,420	215,400	144,300	71,100	163,520	142,320	21,200	12,800	6,000	6,790
秋田県	279,150	158,000	121,150	101,740	41,940	59,800	144,920	100,400	44,520	32,490	15,670	16,830	5,100	2,730	2,370
山形県	328,020	192,210	135,800	144,880	88,200	56,680	137,340	70,910	66,420	45,800	33,100	12,700	2,460	1,250	1,210
福島県	621,780	400,120	221,650	236,430	116,400	120,040	279,370	189,720	89,650	105,970	94,000	11,970	8,790	6,510	2,280
茨城県	301,370	109,660	191,720	135,350	25,870	109,480	113,650	56,790	56,860	52,380	27,000	25,380	8,160	710	7,460
栃木県	741,570	575,850	159,780	262,270	183,820	72,510	306,700	233,520	73,190	172,600	158,520	14,080	10,250	4,060	6,190
群馬県	551,490	412,990	138,510	195,830	86,910	108,920	225,120	198,650	26,470	130,540	127,430	3,120	6,090	3,810	2,280
埼玉県	272,760	43,630	229,130	113,310	11,340	101,970	103,770	25,190	78,580	55,680	7,100	48,580	6,900	550	6,340
千葉県	1,493,320	1,058,790	434,530	270,650	114,510	156,140	303,420	198,870	104,550	919,250	745,410	173,850	213,410	133,620	79,790
東京都	3,471,650	710,880	2,760,530	980,500	94,320	885,940	885,810	80,900	804,910	1,605,340	535,660	1,069,680	697,560	229,990	467,550
神奈川県	1,149,880	595,110	552,820	361,940	134,900	225,070	371,030	188,710	182,320	416,920	271,490	145,430	64,390	27,890	36,490
新潟県	604,110	307,650	293,100	236,620	78,330	156,680	241,550	142,830	96,960	125,940	86,480	39,460	5,400	1,660	3,740
富山県	255,970	147,630	108,340	95,260	41,080	54,180	118,820	101,390	17,440	41,880	5,160	36,720	16,800	11,370	5,430
石川県	516,070	332,190	183,880	111,870	43,560	68,310	271,860	170,040	101,830	132,330	118,590	13,750	29,400	23,160	6,240
福井県	161,400	93,320	68,080	58,880	28,340	30,540	84,280	48,700	35,580	18,240	16,280	1,960	2,090	790	1,310
山梨県	415,640	340,140	75,490	139,320	98,220	41,100	188,390	155,040	33,340	87,930	86,880	1,050	60,880	57,950	2,930
長野県	931,070	680,970	250,100	393,890	244,620	149,280	382,650	305,410	77,230	154,530	130,940	23,590	27,750	21,930	5,820
岐阜県	384,380	274,970	109,410	127,410	63,130	64,270	164,780	125,180	39,600	92,200	86,660	5,540	26,580	21,840	4,740
静岡県	1,246,380	796,580	443,560	456,330	184,030	266,060	477,610	370,810	106,800	312,440	241,740	70,700	47,400	21,900	25,510
愛知県	1,007,690	265,250	742,450	427,310	91,120	336,190	346,470	110,990	235,480	233,910	63,140	170,780	96,810	22,510	74,310
三重県	436,220	253,610	182,610	177,210	72,270	104,940	180,750	110,200	70,540	78,260	71,130	7,130	6,550	1,250	5,300
滋賀県	301,020	196,290	104,730	104,180	35,340	68,840	71,520	43,190	28,330	125,330	117,760	7,560	10,870	8,670	2,200
京都府	1,185,590	996,810	187,300	305,700	193,890	110,340	401,170	324,200	76,970	478,720	478,720	－	130,160	121,780	8,380
大阪府	1,598,490	446,610	1,151,890	421,400	68,150	353,250	569,090	154,300	414,790	608,000	224,160	383,840	254,740	130,920	123,830
兵庫県	841,850	498,380	337,530	236,450	89,960	140,550	265,700	150,080	115,620	339,690	258,340	81,360	31,650	15,070	16,570
奈良県	205,080	180,570	22,910	97,950	76,380	19,960	58,610	55,660	2,950	48,520	48,520	－	3,500	3,290	130
和歌山県	273,140	223,740	48,680	75,990	45,890	29,390	91,000	78,840	12,160	106,140	99,010	7,130	7,230	6,490	750
鳥取県	180,450	119,120	61,330	62,480	23,830	38,650	82,410	65,030	17,390	35,550	30,260	5,290	1,480	1,100	380
島根県	204,910	93,420	110,320	92,780	31,530	61,250	88,520	38,280	49,070	23,610	23,610	－	640	290	350
岡山県	325,850	103,900	220,590	136,410	19,060	117,340	158,510	71,810	85,320	30,940	13,020	17,920	6,650	1,480	5,050
広島県	648,900	199,880	449,030	308,450	71,700	236,750	213,490	91,640	121,850	126,960	36,530	90,430	20,090	4,100	15,990
山口県	287,010	131,170	155,840	129,370	33,220	96,150	99,980	52,840	47,140	57,660	45,110	12,550	2,300	510	1,790
徳島県	122,650	38,030	83,150	46,580	18,070	27,040	55,910	19,960	35,950	20,160	－	20,160	1,940	370	1,570
香川県	214,300	100,950	113,360	57,320	13,850	43,470	88,840	39,890	48,940	68,150	47,200	20,940	4,040	2,360	1,680
愛媛県	256,550	103,690	152,860	84,330	17,040	67,290	96,270	37,860	58,400	75,950	48,790	27,170	3,590	1,510	2,080
高知県	219,170	101,970	117,200	102,730	30,290	72,440	58,930	36,300	22,630	57,510	35,380	22,130	990	550	440
福岡県	998,170	238,970	759,200	409,110	56,680	352,430	306,330	74,590	231,740	282,730	107,700	175,030	44,420	11,200	33,220
佐賀県	180,740	89,340	91,400	83,100	34,860	48,240	75,690	36,900	38,790	21,940	17,580	4,360	2,370	1,150	1,230
長崎県	488,700	299,640	186,130	145,110	37,060	105,120	195,520	116,250	79,280	148,060	146,330	1,730	27,420	21,600	5,810
熊本県	486,560	249,580	236,970	209,320	85,340	123,980	196,030	114,970	81,060	81,210	49,270	31,940	19,130	12,470	6,660
大分県	428,100	286,820	141,280	163,840	69,800	94,040	168,470	126,880	41,590	95,780	90,140	5,640	27,710	25,120	2,590
宮崎県	202,370	81,180	119,010	74,490	14,560	59,640	76,540	19,250	55,400	51,340	47,370	3,970	4,780	4,250	510
鹿児島県	466,320	241,890	224,210	163,890	41,240	122,430	179,560	102,880	76,680	122,870	97,770	25,100	7,850	5,340	2,510
沖縄県	995,530	863,520	132,010	207,150	104,930	102,220	255,310	225,520	29,790	533,070	533,070	－	43,380	32,760	10,620
運輸局等（再掲）2)															
北海道運輸局	1,815,710	1,178,050	637,660	480,670	168,120	312,550	655,730	439,960	215,770	679,310	569,980	109,330	116,970	105,580	11,390
東北運輸局	2,524,930	1,437,460	1,086,940	975,000	357,510	616,960	1,053,520	663,800	389,720	496,410	416,150	80,260	39,750	22,940	16,800
関東運輸局	8,397,690	3,847,040	4,542,510	2,459,160	749,890	1,701,140	2,497,890	1,137,670	1,360,220	3,440,630	1,959,480	1,481,150	1,067,650	458,580	609,040
北陸信越運輸局	2,307,210	1,468,430	835,420	837,640	407,590	428,450	1,014,890	719,670	293,450	454,680	341,170	113,510	79,350	58,120	21,230
中部運輸局	3,236,080	1,683,730	1,546,110	1,247,140	438,890	802,010	1,253,890	765,890	488,000	735,050	478,950	256,110	179,440	68,280	111,160
近畿運輸局	4,405,170	2,542,390	1,853,040	1,241,680	509,620	722,320	1,457,090	806,270	650,820	1,706,400	1,226,500	479,890	438,160	286,220	151,850
中国運輸局	1,647,130	647,480	997,110	729,500	179,350	550,150	642,910	319,600	320,770	274,720	148,530	126,190	31,160	7,490	23,560
四国運輸局	812,670	344,640	466,560	290,950	79,250	210,240	299,950	134,020	165,930	221,770	131,370	90,400	10,560	4,790	5,770
九州運輸局	3,250,950	1,487,420	1,758,190	1,248,870	339,550	905,870	1,198,150	591,710	604,540	803,930	556,160	247,780	133,680	81,130	52,530
沖縄総合事務局	995,530	863,520	132,010	207,150	104,930	102,220	255,310	225,520	29,790	533,070	533,070	－	43,380	32,760	10,620

1)宿泊目的の割合不詳を含む。
2)長野県は北陸信越運輸局、福井県は中部運輸局に含まれる。

参考

施設所在地(47区分及び運輸局等)	従業者数(1区分)、宿泊目的割合(2区分)			従業者数(1区分)、宿泊目的割合(2区分)		
		0～9人			0～9人	
	従業者数9人以下延べ宿泊者数 1)	観光目的の宿泊者が50%以上	観光目的の宿泊者が50%未満	従業者数9人以下うち外国人延べ宿泊者数 1)	観光目的の宿泊者が50%以上	観光目的の宿泊者が50%未満
平成22年5月	7,427,310	3,658,240	3,707,840	167,820	122,330	45,380
北海道	398,260	78,160	320,060	2,750	2,050	700
青森県	91,500	34,830	56,680	460	210	250
岩手県	104,990	35,700	69,290	1,020	0	1,020
宮城県	203,970	35,140	168,820	2,600	1,300	1,310
秋田県	155,610	122,340	33,270	550	540	10
山形県	153,710	106,760	46,770	440	340	100
福島県	249,960	136,610	113,350	1,090	780	310
茨城県	107,850	17,210	89,190	180	0	180
栃木県	207,860	143,580	60,800	2,660	2,440	220
群馬県	189,600	132,910	56,690	1,060	890	170
埼玉県	29,200	12,100	17,100	420	0	420
千葉県	121,380	62,960	53,350	590	80	510
東京都	441,980	87,940	325,770	41,650	28,510	13,140
神奈川県	264,990	143,710	109,960	6,390	3,930	2,360
新潟県	208,370	118,220	90,110	470	260	210
富山県	63,990	16,600	47,390	1,900	20	1,880
石川県	73,990	40,970	33,020	580	260	320
福井県	127,450	69,780	57,670	880	860	20
山梨県	160,000	131,390	28,610	4,800	3,050	1,760
長野県	480,880	372,460	102,850	8,280	7,260	1,020
岐阜県	96,640	57,770	38,870	5,390	4,680	710
静岡県	383,430	191,300	192,130	3,960	3,350	610
愛知県	198,760	50,540	148,220	1,180	250	930
三重県	152,280	91,800	60,490	720	700	10
滋賀県	125,250	98,560	26,690	1,020	60	960
京都府	186,930	125,900	60,500	6,840	6,660	170
大阪府	244,300	120,700	123,610	20,310	16,660	3,640
兵庫県	224,830	146,270	78,560	780	590	180
奈良県	125,460	121,570	3,890	8,970	8,970	0
和歌山県	63,120	27,140	35,980	730	240	490
鳥取県	93,850	35,050	57,910	470	0	470
島根県	58,910	21,200	37,530	490	280	210
岡山県	93,330	37,070	56,270	1,900	1,580	320
広島県	189,300	59,650	128,620	16,300	14,410	1,890
山口県	62,360	15,980	46,380	420	170	260
徳島県	56,970	30,320	26,640	920	750	170
香川県	58,340	19,020	39,310	800	370	420
愛媛県	118,530	51,780	66,640	3,710	3,610	100
高知県	83,240	35,620	47,490	370	230	140
福岡県	162,830	57,690	105,110	1,490	300	1,190
佐賀県	43,070	13,680	29,390	1,600	10	1,590
長崎県	103,760	32,560	71,110	1,890	460	1,440
熊本県	142,130	77,490	64,340	3,880	1,280	2,600
大分県	114,760	66,630	45,610	1,130	590	540
宮崎県	86,670	14,960	71,700	200	50	150
鹿児島県	149,190	49,570	99,620	310	270	40
沖縄県	173,520	109,050	64,470	3,260	3,040	220
運輸局等（再掲）2)						
北海道運輸局	398,260	78,160	320,060	2,750	2,050	700
東北運輸局	959,730	471,380	488,170	6,160	3,160	3,000
関東運輸局	1,522,860	731,800	741,480	57,760	38,890	18,760
北陸信越運輸局	827,230	548,240	273,370	11,230	7,790	3,440
中部運輸局	958,570	461,190	497,390	12,130	9,850	2,280
近畿運輸局	969,890	640,130	329,220	38,640	33,190	5,450
中国運輸局	497,770	168,950	326,710	19,580	16,430	3,150
四国運輸局	317,080	136,750	180,090	5,800	4,970	830
九州運輸局	802,420	312,580	486,880	10,500	2,960	7,550
沖縄総合事務局	173,520	109,050	64,470	3,260	3,040	220

第２表　年、月（12区分及び四半期）、施設所在地(47区分及び運輸局等)、従業者数(3区分)、宿泊目的割合(2区分)別延べ宿泊者数
並びに年、月（12区分及び四半期）、施設所在地（47区分及び運輸局等）、宿泊目的割合（2区分）別外国人延べ宿泊者数（続き）

施設所在地(47区分及び運輸局等)	従業者数(3区分)、宿泊目的割合(2区分)												従業者数10人以上うち外国人延べ宿泊者数 1)	宿泊目的割合(2区分)	
	従業者数10人以上延べ宿泊者数 1)			10～29人			30～99人			100人以上					
		観光目的の宿泊者が50%以上	観光目的の宿泊者が50%未満	1)	観光目的の宿泊者が50%以上	観光目的の宿泊者が50%未満	1)	観光目的の宿泊者が50%以上	観光目的の宿泊者が50%未満	1)	観光目的の宿泊者が50%以上	観光目的の宿泊者が50%未満		観光目的の宿泊者が50%以上	観光目的の宿泊者が50%未満
平成22年6月	25,875,740	13,339,160	12,501,670	8,503,710	2,717,890	5,757,820	9,067,810	4,969,610	4,091,280	8,304,220	5,651,660	2,652,560	1,983,050	1,025,820	957,130
北海道	1,988,870	1,304,770	684,100	531,430	192,620	338,810	725,670	497,270	228,400	731,780	614,880	116,900	128,260	110,300	17,960
青森県	318,910	130,310	188,600	149,470	24,880	124,600	111,950	55,790	56,160	57,490	49,650	7,840	3,820	1,910	1,910
岩手県	334,040	199,670	134,370	101,790	28,920	72,870	154,590	101,220	53,370	77,660	69,530	8,130	4,290	3,020	1,270
宮城県	583,310	345,310	237,280	203,850	43,280	159,850	203,870	144,500	59,370	175,590	157,530	18,050	8,530	4,000	4,520
秋田県	272,920	160,330	112,600	91,480	39,110	52,380	150,550	105,750	44,810	30,880	15,470	15,410	4,180	2,010	2,170
山形県	371,230	219,610	151,620	162,420	94,360	68,060	153,150	83,470	69,670	55,660	41,770	13,890	2,050	790	1,260
福島県	604,980	397,690	207,290	234,740	121,880	112,850	262,540	179,740	82,800	107,710	96,070	11,640	7,880	5,470	2,410
茨城県	279,900	91,850	188,060	130,350	20,500	109,850	102,470	46,830	55,640	47,080	24,510	22,570	8,220	340	7,880
栃木県	686,610	534,830	144,400	251,010	178,330	65,300	272,610	206,540	66,070	162,990	149,960	13,030	9,540	3,660	5,880
群馬県	478,130	351,720	126,410	166,950	67,630	99,330	188,590	164,280	24,320	122,580	119,810	2,770	4,670	3,000	1,670
埼玉県	242,840	28,780	214,060	102,680	6,570	96,110	88,710	15,880	72,830	51,450	6,330	45,120	7,090	780	6,310
千葉県	1,338,870	952,790	386,080	224,500	92,260	132,250	266,440	172,990	93,450	847,920	687,550	160,370	204,790	130,330	74,460
東京都	3,204,090	640,530	2,563,300	930,220	79,520	850,440	818,650	70,060	748,590	1,455,220	490,950	964,270	676,700	228,200	448,480
神奈川県	1,000,010	512,190	485,860	315,660	112,920	200,780	322,460	160,360	162,100	361,890	238,910	122,980	63,340	26,490	36,860
新潟県	541,690	272,310	264,440	204,800	64,740	138,390	229,150	133,550	92,340	107,730	74,030	33,710	4,340	1,180	3,160
富山県	190,750	100,980	89,770	77,150	29,580	47,570	82,790	67,250	15,540	30,800	4,140	26,660	7,130	4,450	2,680
石川県	446,000	290,370	155,630	97,940	36,760	61,180	238,860	153,570	85,290	109,200	100,050	9,150	11,290	8,770	2,510
福井県	144,530	82,910	61,620	53,040	24,860	28,180	77,910	46,290	31,620	13,590	11,770	1,820	1,380	640	740
山梨県	349,650	281,830	67,820	112,870	76,020	36,850	156,370	126,460	29,910	80,410	79,350	1,060	56,490	54,090	2,400
長野県	741,450	516,060	225,400	308,270	174,440	133,830	312,960	242,150	70,800	120,230	99,460	20,770	14,830	10,020	4,810
岐阜県	322,230	220,380	101,850	104,720	46,810	57,910	137,960	98,640	39,320	79,550	74,940	4,620	15,050	10,770	4,280
静岡県	1,046,660	675,420	366,660	375,990	148,510	222,900	398,420	314,190	84,230	272,260	212,730	59,530	44,820	22,190	22,620
愛知県	903,650	225,950	677,700	379,660	79,490	300,170	311,680	91,880	219,810	212,310	54,580	157,720	87,120	17,830	69,280
三重県	347,050	187,690	159,360	138,800	45,920	92,890	145,610	85,060	60,550	62,640	56,710	5,930	8,100	1,650	6,440
滋賀県	236,180	151,910	84,260	77,860	24,690	53,170	53,680	29,250	24,430	104,630	97,970	6,660	9,240	6,760	2,480
京都府	993,850	835,610	157,360	264,500	166,950	96,670	346,200	285,510	60,690	383,150	383,150	－	109,800	102,240	7,560
大阪府	1,420,760	376,400	1,044,360	383,430	59,540	323,890	515,370	136,390	378,980	521,950	180,470	341,490	240,550	124,990	115,550
兵庫県	713,100	404,620	303,690	206,810	74,210	127,820	227,270	121,130	106,150	279,020	209,280	69,730	24,410	11,210	13,200
奈良県	162,120	144,750	16,500	72,170	57,150	14,170	48,490	46,160	2,330	41,450	41,450	－	3,800	3,660	130
和歌山県	210,200	165,760	43,820	56,050	28,870	26,560	66,420	55,690	10,740	87,730	81,200	6,530	7,880	7,100	770
鳥取県	151,770	97,660	54,110	46,990	14,650	32,340	71,040	55,730	15,310	33,730	27,280	6,460	1,390	1,020	370
島根県	175,220	77,570	96,600	77,370	23,530	53,840	74,950	31,140	42,760	22,910	22,910	－	680	200	470
岡山県	256,960	73,670	182,220	107,550	10,710	96,830	124,350	52,880	70,410	25,060	10,070	14,980	4,700	1,230	3,420
広島県	540,030	151,690	388,350	262,100	57,980	204,120	177,040	66,000	111,040	100,890	27,710	73,180	17,320	3,190	14,130
山口県	227,840	96,170	131,660	101,260	20,510	80,760	78,200	38,270	39,930	48,380	37,400	10,970	2,350	380	1,980
徳島県	95,500	23,700	70,670	33,900	9,670	23,110	45,640	14,030	31,610	15,950	－	15,950	1,600	200	1,400
香川県	166,250	70,200	96,050	43,190	7,050	36,140	68,800	25,110	43,690	54,260	38,040	16,220	3,910	2,050	1,850
愛媛県	210,940	79,410	131,530	68,080	10,250	57,820	82,790	30,890	51,910	60,070	38,270	21,800	2,620	800	1,820
高知県	173,890	78,250	95,640	78,040	19,340	58,700	44,620	26,490	18,130	51,230	32,410	18,810	840	290	550
福岡県	840,900	185,590	655,300	349,830	48,370	301,460	259,900	54,500	205,400	231,170	82,730	148,440	40,400	8,440	31,960
佐賀県	137,950	61,450	76,510	64,020	23,380	40,640	58,090	25,730	32,370	15,830	12,340	3,500	1,840	690	1,160
長崎県	352,930	195,000	155,270	112,710	22,340	87,720	138,370	71,870	66,510	101,840	100,800	1,040	26,300	21,390	4,910
熊本県	349,880	162,430	187,450	148,580	50,750	97,830	143,330	79,680	63,650	57,970	32,000	25,970	17,930	11,900	6,020
大分県	327,490	208,570	118,920	123,290	45,990	77,300	127,150	90,360	36,790	77,060	72,220	4,840	23,770	21,500	2,280
宮崎県	143,440	43,500	98,060	56,300	6,080	49,870	55,690	9,010	45,140	31,450	28,410	3,050	2,860	2,370	490
鹿児島県	341,820	149,900	191,760	137,180	24,330	112,690	120,440	60,410	60,030	84,200	65,160	19,040	5,880	3,930	1,950
沖縄県	908,360	781,040	127,330	182,680	81,660	101,020	225,990	199,690	26,300	499,690	499,690	－	49,100	38,390	10,710
運輸局等(再掲) 2)															
北海道運輸局	1,988,870	1,304,770	684,100	531,430	192,620	338,810	725,670	497,270	228,400	731,780	614,880	116,900	128,260	110,300	17,960
東北運輸局	2,485,390	1,452,920	1,031,750	943,760	352,420	590,620	1,036,640	670,460	366,180	504,990	430,030	74,960	30,740	17,200	13,540
関東運輸局	7,580,090	3,394,520	4,175,980	2,234,240	633,750	1,590,900	2,216,300	963,390	1,252,910	3,129,560	1,797,380	1,332,180	1,030,840	446,900	583,930
北陸信越運輸局	1,919,890	1,179,720	735,230	688,160	305,520	380,970	863,760	596,520	263,980	367,960	277,680	90,290	37,590	24,420	13,160
中部運輸局	2,764,130	1,392,360	1,367,190	1,052,210	345,580	702,050	1,071,580	636,050	435,530	640,340	410,730	229,600	156,470	53,080	103,370
近畿運輸局	3,736,200	2,079,060	1,649,990	1,060,830	411,400	642,280	1,257,440	674,130	583,310	1,417,930	993,530	424,400	395,670	255,960	139,690
中国運輸局	1,351,820	496,770	852,940	595,270	127,380	467,890	525,590	244,010	279,460	230,960	125,370	105,590	26,440	6,020	20,380
四国運輸局	646,580	251,560	393,880	223,220	46,310	175,770	241,850	96,520	145,330	181,510	108,720	72,780	8,970	3,340	5,630
九州運輸局	2,494,410	1,006,440	1,483,270	991,920	221,240	767,510	902,980	391,550	509,900	599,510	393,650	205,860	118,980	70,210	48,770
沖縄総合事務局	908,360	781,040	127,330	182,680	81,660	101,020	225,990	199,690	26,300	499,690	499,690	－	49,100	38,390	10,710

1)宿泊目的の割合不詳を含む。
2)長野県は北陸信越運輸局、福井県は中部運輸局に含まれる。

参考

施設所在地(47区分及び運輸局等)	従業者数(1区分)、宿泊目的割合(2区分)			従業者数(1区分)、宿泊目的割合(2区分)		
	0～9人			0～9人		
	従業者数9人以下延べ宿泊者数 1)	観光目的の宿泊者が50%以上	観光目的の宿泊者が50%未満	従業者数9人以下うち外国人延べ宿泊者数 1)	観光目的の宿泊者が50%以上	観光目的の宿泊者が50%未満
平成22年6月	6,031,260	2,563,110	3,417,000	137,050	93,820	43,130
北海道	501,480	136,570	364,860	8,160	5,630	2,530
青森県	82,010	24,420	57,590	350	70	290
岩手県	88,680	20,860	67,810	790	10	790
宮城県	201,160	32,410	168,750	2,230	720	1,510
秋田県	134,620	108,430	26,190	2,040	2,030	10
山形県	157,530	102,100	55,360	370	150	220
福島県	216,540	120,670	95,860	1,570	1,280	290
茨城県	98,220	11,950	85,150	390	0	390
栃木県	150,390	89,630	57,750	2,160	1,500	650
群馬県	182,440	136,310	46,120	460	160	300
埼玉県	20,490	6,160	14,340	130	0	130
千葉県	80,360	31,300	45,720	740	140	600
東京都	400,650	59,750	313,070	32,830	22,090	10,740
神奈川県	238,180	118,430	111,120	6,920	4,080	2,760
新潟県	159,010	69,920	89,040	330	20	310
富山県	60,290	11,490	48,790	810	70	740
石川県	54,220	25,150	29,070	650	50	600
福井県	98,150	46,880	51,260	130	40	90
山梨県	122,140	94,740	27,400	5,160	2,120	3,040
長野県	267,530	182,440	81,590	3,620	2,960	660
岐阜県	66,480	30,780	35,700	4,330	3,180	1,150
静岡県	308,180	128,270	179,910	2,430	1,110	1,320
愛知県	162,730	32,510	130,220	620	200	420
三重県	92,500	47,770	44,730	600	510	100
滋賀県	117,140	94,150	22,990	710	20	690
京都府	133,110	80,830	52,220	2,800	2,550	250
大阪府	220,860	109,260	111,610	19,350	14,870	4,470
兵庫県	167,900	98,370	69,530	270	200	70
奈良県	97,240	93,390	3,840	7,900	7,900	0
和歌山県	34,380	12,460	21,910	370	160	210
鳥取県	68,470	14,250	53,990	310	0	310
島根県	49,150	11,940	37,150	70	50	10
岡山県	61,130	18,250	42,880	1,190	1,110	80
広島県	157,740	37,730	118,850	12,890	11,850	1,040
山口県	42,520	7,100	35,410	490	190	300
徳島県	37,450	16,480	20,970	120	80	40
香川県	40,070	8,730	31,340	280	150	130
愛媛県	131,110	34,630	96,440	1,820	1,760	70
高知県	50,550	14,580	35,790	190	130	60
福岡県	109,930	27,560	82,370	1,750	470	1,290
佐賀県	34,890	8,100	26,790	40	0	40
長崎県	68,160	14,210	53,800	1,390	190	1,210
熊本県	76,820	28,460	48,360	2,540	160	2,390
大分県	75,700	37,040	37,000	1,070	630	440
宮崎県	57,950	5,900	52,050	30	30	0
鹿児島県	92,120	22,960	69,150	250	100	150
沖縄県	162,910	97,800	65,110	3,360	3,140	220
運輸局等(再掲) 2)						
北海道運輸局	501,480	136,570	364,860	8,160	5,630	2,530
東北運輸局	880,540	408,890	471,570	7,360	4,250	3,110
関東運輸局	1,292,880	548,260	700,670	48,790	30,090	18,600
北陸信越運輸局	541,030	288,990	248,500	5,410	3,090	2,320
中部運輸局	728,040	286,210	441,830	8,120	5,030	3,080
近畿運輸局	770,620	488,460	282,100	31,400	25,700	5,700
中国運輸局	379,010	89,280	288,290	14,950	13,200	1,750
四国運輸局	259,180	74,410	184,550	2,420	2,120	300
九州運輸局	515,560	144,230	369,520	7,080	1,570	5,510
沖縄総合事務局	162,910	97,800	65,110	3,360	3,140	220

第２表　年、月（12区分及び四半期）、施設所在地(47区分及び運輸局等)、従業者数(3区分)、宿泊目的割合(2区分)別延べ宿泊者数
並びに年、月（12区分及び四半期）、施設所在地（47区分及び運輸局等）、宿泊目的割合（2区分）別外国人延べ宿泊者数（続き）

施設所在地(47区分及び運輸局等)	従業者数(3区分)、宿泊目的割合(2区分)												従業者数10人以上うち外国人延べ宿泊者数 1)	宿泊目的割合(2区分)	
	従業者数10人以上延べ宿泊者数 1)			10～29人			30～99人			100人以上					
		観光目的の宿泊者が50%以上	観光目的の宿泊者が50%未満	1)	観光目的の宿泊者が50%以上	観光目的の宿泊者が50%未満	1)	観光目的の宿泊者が50%以上	観光目的の宿泊者が50%未満	1)	観光目的の宿泊者が50%以上	観光目的の宿泊者が50%未満		観光目的の宿泊者が50%以上	観光目的の宿泊者が50%未満
平成22年7～9月　計	96,122,160	53,025,710	42,983,170	31,486,580	11,704,940	19,703,840	33,898,470	19,321,770	14,541,220	30,737,110	21,999,000	8,738,110	6,981,260	3,736,300	3,242,530
北海道	7,400,480	5,065,810	2,333,950	1,886,180	698,710	1,186,760	2,744,250	1,896,720	847,540	2,770,050	2,470,390	299,660	652,750	557,620	95,140
青森県	1,097,530	428,520	669,010	542,450	94,470	447,980	375,410	184,980	190,440	179,650	149,070	30,590	15,130	7,610	7,510
岩手県	1,204,770	772,430	432,360	367,250	128,570	238,680	524,810	358,920	165,890	312,720	284,940	27,790	16,600	13,490	3,100
宮城県	2,069,810	1,091,200	978,610	685,830	155,060	530,760	791,880	443,500	348,380	592,100	492,640	99,460	43,550	16,400	27,160
秋田県	930,900	491,220	439,680	378,360	132,120	246,250	449,210	315,230	134,000	103,310	43,880	59,430	11,880	6,280	5,610
山形県	1,211,240	670,860	540,370	546,130	310,610	235,520	525,160	263,390	261,760	139,940	96,840	43,100	8,120	2,130	6,000
福島県	2,118,760	1,407,110	711,660	804,610	430,940	373,660	973,270	676,440	296,840	340,890	299,720	41,160	28,060	20,160	7,890
茨城県	1,002,540	426,880	575,660	430,050	116,710	313,340	410,080	238,560	171,520	162,400	71,590	90,810	25,460	800	24,660
栃木県	2,383,110	1,843,050	517,200	828,090	560,500	244,750	1,008,980	773,550	235,420	546,040	509,010	37,030	31,110	12,900	18,210
群馬県	1,832,200	1,415,450	416,750	629,040	316,720	312,320	733,490	639,110	94,390	469,660	459,620	10,040	13,750	8,040	5,710
埼玉県	884,020	155,260	728,770	382,830	26,750	356,080	358,380	98,410	259,940	142,830	30,090	112,750	19,610	2,820	16,790
千葉県	4,981,730	3,919,200	1,062,520	830,230	439,090	391,140	1,045,300	741,870	303,430	3,106,200	2,738,240	367,960	596,110	413,560	182,550
東京都	10,370,180	2,368,140	7,996,290	2,940,050	280,490	2,653,810	2,812,300	221,510	2,590,800	4,617,830	1,866,160	2,751,670	2,253,960	824,000	1,429,500
神奈川県	3,569,720	1,747,330	1,822,200	1,133,220	429,450	703,560	1,163,450	575,650	587,790	1,273,050	742,210	530,850	201,300	64,590	136,710
新潟県	2,041,960	1,134,170	900,260	768,340	298,880	469,460	783,220	475,710	299,960	490,410	359,590	130,810	18,560	5,780	12,710
富山県	815,180	517,250	297,910	304,280	152,810	151,470	370,180	309,460	60,730	140,710	54,990	85,710	21,790	14,900	6,880
石川県	1,601,490	1,012,960	575,490	403,070	158,150	244,920	835,180	523,880	298,270	363,240	330,930	32,310	39,030	26,210	12,120
福井県	664,350	377,740	269,800	248,190	123,970	107,430	337,660	181,240	156,430	78,490	72,530	5,960	5,050	1,170	3,060
山梨県	1,644,570	1,367,860	276,730	725,050	564,300	160,750	632,650	520,330	112,330	286,870	283,210	3,650	150,680	133,370	17,310
長野県	3,809,320	3,005,530	803,800	1,708,610	1,227,820	480,790	1,445,880	1,200,980	244,890	654,840	576,720	78,120	73,060	56,390	16,670
岐阜県	1,234,860	874,630	360,230	440,900	200,470	240,440	502,510	399,110	103,410	291,450	275,070	16,380	51,790	33,440	18,350
静岡県	4,567,550	3,119,800	1,447,750	1,537,890	730,890	807,010	1,848,690	1,457,820	390,870	1,180,980	931,090	249,890	171,990	77,550	94,450
愛知県	3,000,120	797,310	2,202,810	1,208,960	242,410	966,550	1,090,740	369,080	721,660	700,420	185,820	514,600	268,500	49,200	219,300
三重県	1,671,140	1,083,890	587,070	575,930	226,100	349,660	646,500	430,100	216,390	448,700	427,690	21,000	26,090	10,880	15,210
滋賀県	887,080	545,080	342,000	345,350	141,750	203,590	218,850	105,230	113,640	322,860	298,100	24,770	25,000	17,020	7,980
京都府	2,970,260	2,435,500	534,760	737,640	410,390	327,250	918,420	710,910	207,510	1,314,210	1,314,210	－	452,340	425,780	26,550
大阪府	5,128,480	1,382,360	3,746,110	1,373,560	205,860	1,167,690	1,778,220	472,770	1,305,430	1,976,700	703,730	1,272,970	863,200	417,160	446,050
兵庫県	2,583,890	1,500,680	1,065,150	802,530	322,260	462,210	762,410	439,010	323,400	1,018,960	739,410	279,540	106,490	44,250	62,220
奈良県	558,440	503,040	49,200	267,200	219,390	41,580	142,000	134,390	7,610	149,230	149,230	－	13,290	11,610	1,620
和歌山県	1,124,370	980,760	143,620	274,270	192,580	81,690	410,100	368,710	41,390	440,010	419,460	20,550	24,070	22,150	1,920
鳥取県	628,430	366,790	261,630	193,700	81,180	112,530	317,480	213,150	104,340	117,240	72,460	44,770	5,530	2,390	3,160
島根県	609,510	301,440	302,680	251,700	88,430	163,270	282,840	138,020	139,410	74,980	74,980	－	3,190	1,460	1,730
岡山県	987,980	357,260	626,830	424,630	68,820	355,800	448,990	226,880	218,230	114,360	61,560	52,810	18,740	3,310	15,150
広島県	1,889,350	514,200	1,375,150	950,430	208,360	742,070	536,920	189,870	347,040	402,000	115,960	286,050	64,340	17,470	46,880
山口県	874,120	448,870	425,260	391,220	109,940	281,270	289,160	180,970	108,190	193,750	157,970	35,780	12,870	6,190	6,670
徳島県	418,160	176,200	241,950	145,770	44,050	101,710	174,000	63,740	110,260	98,390	68,420	29,990	3,810	1,000	2,800
香川県	715,790	333,230	382,560	181,200	40,930	140,270	300,090	139,020	161,070	234,510	153,290	81,230	12,030	3,870	8,160
愛媛県	724,180	249,960	474,220	231,990	44,720	187,280	294,860	109,120	185,750	197,320	96,130	101,200	12,440	3,200	9,240
高知県	654,850	289,200	365,650	321,190	91,220	229,960	180,270	115,730	64,530	153,400	82,240	71,160	2,130	470	1,650
福岡県	3,113,580	635,890	2,477,690	1,208,570	165,550	1,043,010	1,030,970	191,190	839,780	874,050	279,160	594,890	172,900	32,440	140,470
佐賀県	514,480	231,840	282,630	239,320	87,070	152,240	198,400	79,440	118,950	76,750	65,330	11,420	9,970	5,190	4,780
長崎県	1,304,540	855,360	446,870	404,810	129,040	273,460	445,190	274,640	170,550	454,540	451,700	2,860	100,100	86,000	14,100
熊本県	1,335,670	731,760	603,910	547,690	236,980	310,700	514,550	303,830	210,750	273,430	190,970	82,460	53,990	39,280	14,710
大分県	1,302,440	882,110	420,320	474,580	187,940	286,640	488,470	372,150	116,310	339,390	322,020	17,370	92,420	81,630	10,790
宮崎県	565,630	211,870	343,900	203,420	36,180	163,000	228,760	52,870	170,270	133,450	122,840	10,620	9,410	8,090	1,280
鹿児島県	1,298,770	692,770	605,530	416,710	129,200	287,050	549,460	307,950	241,520	332,590	255,630	76,960	25,470	17,800	7,670
沖縄県	3,824,560	3,305,900	518,680	793,600	417,120	376,480	978,790	836,590	142,190	2,052,180	2,052,180	－	153,680	129,320	24,360
運輸局等（再掲）2)															
北海道運輸局	7,400,480	5,065,810	2,333,950	1,886,180	698,710	1,186,760	2,744,250	1,896,720	847,540	2,770,050	2,470,390	299,660	652,750	557,620	95,140
東北運輸局	8,633,000	4,861,340	3,771,670	3,324,620	1,251,790	2,072,850	3,639,750	2,242,440	1,397,290	1,668,630	1,367,100	301,540	123,340	66,070	57,270
関東運輸局	26,668,070	13,243,150	13,396,120	7,898,550	2,734,020	5,135,740	8,164,630	3,808,990	4,355,630	10,604,890	6,700,140	3,904,740	3,291,990	1,460,080	1,831,440
北陸信越運輸局	8,267,950	5,669,920	2,577,470	3,184,300	1,837,670	1,346,660	3,434,470	2,510,030	903,860	1,649,180	1,322,240	326,950	152,430	103,280	48,390
中部運輸局	11,138,030	6,253,390	4,867,670	4,011,860	1,523,830	2,471,090	4,426,100	2,837,360	1,588,750	2,700,040	1,892,200	807,830	523,430	172,230	350,360
近畿運輸局	13,252,530	7,347,440	5,880,830	3,800,520	1,492,240	2,284,000	4,230,020	2,231,030	1,998,990	5,221,990	3,624,160	1,597,830	1,484,360	937,940	546,350
中国運輸局	4,989,390	1,988,550	2,991,550	2,211,660	556,730	1,654,920	1,875,400	948,900	917,210	902,330	482,930	419,410	104,650	30,810	73,570
四国運輸局	2,513,010	1,048,610	1,464,400	880,140	220,920	659,210	949,240	427,610	521,610	683,630	400,070	283,570	30,370	8,540	21,850
九州運輸局	9,435,110	4,241,630	5,180,830	3,495,090	971,950	2,516,130	3,455,810	1,582,070	1,868,130	2,484,200	1,687,620	796,580	464,240	270,400	193,800
沖縄総合事務局	3,824,560	3,305,900	518,680	793,600	417,120	376,480	978,790	836,590	142,190	2,052,180	2,052,180	－	153,680	129,320	24,360

1)宿泊目的の割合不詳を含む。
2)長野県は北陸信越運輸局、福井県は中部運輸局に含まれる。

参考

施設所在地(47区分及び運輸局等)	従業者数(1区分)、宿泊目的割合(2区分)			従業者数(1区分)、宿泊目的割合(2区分)		
		0～9人			0～9人	
	従業者数9人以下延べ宿泊者数 1)	観光目的の宿泊者が50%以上	観光目的の宿泊者が50%未満	従業者数9人以下うち外国人延べ宿泊者数 1)	観光目的の宿泊者が50%以上	観光目的の宿泊者が50%未満
平成22年7～9月　計	26,964,940	15,690,450	11,056,990	576,130	409,010	164,000
北海道	1,615,420	480,550	1,129,250	41,840	30,490	11,280
青森県	322,870	114,360	208,510	2,060	1,220	820
岩手県	319,700	94,850	224,850	1,450	230	1,230
宮城県	587,540	108,960	478,580	16,840	2,290	14,540
秋田県	523,320	442,980	80,340	6,390	6,330	70
山形県	499,230	320,980	178,250	1,950	750	1,190
福島県	918,030	523,980	394,070	2,890	1,770	1,110
茨城県	377,010	171,700	205,310	6,790	10	6,780
栃木県	705,960	582,350	123,610	4,730	4,400	320
群馬県	761,600	596,240	165,360	2,440	1,290	1,160
埼玉県	139,990	77,820	62,170	600	10	590
千葉県	501,240	374,430	126,810	5,520	1,220	4,300
東京都	1,123,000	295,750	751,230	83,720	45,920	37,800
神奈川県	836,860	508,420	291,030	26,270	20,350	5,760
新潟県	908,840	564,500	343,190	8,320	7,630	690
富山県	279,850	100,100	179,750	4,230	370	3,870
石川県	313,910	218,720	95,200	3,860	1,760	2,090
福井県	486,590	280,970	205,620	820	200	610
山梨県	1,027,280	920,070	93,300	27,220	27,220	0
長野県	2,705,340	2,212,380	448,600	28,950	19,330	7,240
岐阜県	511,060	289,120	220,470	10,280	7,960	2,320
静岡県	1,578,730	975,510	590,990	18,450	13,910	4,410
愛知県	752,220	260,910	490,920	7,440	1,580	5,460
三重県	664,870	456,290	203,090	4,710	1,940	2,770
滋賀県	436,970	334,330	102,510	4,490	1,160	3,340
京都府	589,000	365,550	223,440	2,790	2,620	170
大阪府	737,070	304,460	432,610	80,790	65,730	15,060
兵庫県	773,480	521,240	252,240	5,220	3,490	1,740
奈良県	445,920	432,780	13,140	26,040	26,040	0
和歌山県	255,100	146,170	108,920	4,420	3,790	640
鳥取県	306,730	85,420	221,320	4,130	340	3,790
島根県	161,790	58,190	103,600	680	300	380
岡山県	275,300	113,700	161,610	8,860	7,950	910
広島県	457,300	270,740	175,070	62,050	58,840	3,210
山口県	114,070	41,520	72,540	950	570	380
徳島県	119,030	78,460	40,570	490	300	190
香川県	148,500	77,360	71,120	1,860	1,180	690
愛媛県	374,190	115,220	258,980	1,550	1,020	530
高知県	268,220	155,840	112,320	820	610	210
福岡県	564,560	266,870	297,700	9,110	3,170	5,920
佐賀県	187,630	52,090	135,520	710	60	650
長崎県	301,380	115,350	186,030	4,360	1,310	3,050
熊本県	490,670	327,540	162,550	2,340	1,730	600
大分県	275,530	172,830	102,640	15,050	13,960	1,110
宮崎県	135,360	57,330	78,040	240	240	0
鹿児島県	365,330	95,580	268,440	1,260	600	660
沖縄県	721,370	529,950	185,630	20,110	15,770	4,330
運輸局等（再掲）2)						
北海道運輸局	1,615,420	480,550	1,129,250	41,840	30,490	11,280
東北運輸局	3,170,710	1,606,110	1,564,600	31,570	12,590	18,980
関東運輸局	5,472,940	3,526,790	1,818,820	157,310	100,410	56,720
北陸信越運輸局	4,207,940	3,095,700	1,066,740	45,350	29,100	13,900
中部運輸局	3,993,450	2,262,800	1,711,070	41,700	25,590	15,580
近畿運輸局	3,237,540	2,104,550	1,132,870	123,760	102,830	20,910
中国運輸局	1,315,190	569,560	734,130	76,670	68,000	8,680
四国運輸局	909,930	426,880	482,990	4,740	3,120	1,620
九州運輸局	2,320,450	1,087,570	1,230,920	33,090	21,100	11,980
沖縄総合事務局	721,370	529,950	185,630	20,110	15,770	4,330

第２表　年、月（12区分及び四半期）、施設所在地(47区分及び運輸局等)、従業者数(3区分)、宿泊目的割合(2区分)別延べ宿泊者数
並びに年、月（12区分及び四半期）、施設所在地（47区分及び運輸局等）、宿泊目的割合（2区分）別外国人延べ宿泊者数（続き）

施設所在地(47区分及び運輸局等)	従業者数(3区分)、宿泊目的割合(2区分)												従業者数10人以上うち外国人延べ宿泊者数 1)	宿泊目的割合(2区分)	
	従業者数10人以上延べ宿泊者数 1)	観光目的の宿泊者が50%以上	観光目的の宿泊者が50%未満	10～29人 1)	10～29人 観光目的の宿泊者が50%以上	10～29人 観光目的の宿泊者が50%未満	30～99人 1)	30～99人 観光目的の宿泊者が50%以上	30～99人 観光目的の宿泊者が50%未満	100人以上 1)	100人以上 観光目的の宿泊者が50%以上	100人以上 観光目的の宿泊者が50%未満		観光目的の宿泊者が50%以上	観光目的の宿泊者が50%未満
平成22年7月	29,657,850	15,720,480	13,900,380	9,833,600	3,451,120	6,356,030	10,397,800	5,686,870	4,700,390	9,426,450	6,582,480	2,843,960	2,608,640	1,425,330	1,182,390
北海道	2,400,790	1,619,620	780,930	635,790	242,380	393,180	891,710	604,960	286,750	873,290	772,290	101,000	280,620	237,600	43,020
青森県	341,120	130,100	211,020	169,270	27,020	142,250	117,090	57,710	59,390	54,750	45,370	9,380	5,120	2,930	2,190
岩手県	358,130	217,910	140,220	116,260	37,720	78,540	158,570	105,820	52,750	83,300	74,370	8,930	5,770	4,850	930
宮城県	629,160	324,900	304,260	215,640	44,660	170,970	236,820	134,020	102,800	176,700	146,220	30,480	14,790	6,010	8,780
秋田県	295,190	152,620	142,570	122,890	42,670	80,220	141,420	97,210	44,220	30,870	12,740	18,130	3,900	2,260	1,650
山形県	382,480	212,650	169,830	170,260	95,790	74,470	165,790	84,080	81,710	46,420	32,770	13,650	2,510	560	1,950
福島県	649,380	419,020	230,360	249,390	127,860	121,540	297,870	203,900	93,970	102,120	87,260	14,860	8,910	5,990	2,910
茨城県	314,350	128,940	185,410	141,560	39,660	101,900	122,170	67,400	54,770	50,620	21,880	28,740	7,110	140	6,970
栃木県	717,980	543,760	163,700	261,270	174,250	76,510	294,570	218,980	75,590	162,140	150,540	11,610	10,090	4,140	5,950
群馬県	534,230	397,000	137,230	191,170	88,590	102,580	213,860	182,580	31,290	129,200	125,830	3,370	4,520	2,550	1,970
埼玉県	288,010	45,540	242,460	124,930	7,620	117,310	115,640	28,080	87,550	47,440	9,840	37,600	7,040	1,190	5,850
千葉県	1,539,800	1,198,890	340,900	248,500	124,640	123,870	325,460	229,880	95,580	965,830	844,380	121,450	231,330	166,580	64,760
東京都	3,473,040	784,120	2,687,090	988,810	90,900	896,080	943,010	71,390	871,620	1,541,220	621,840	919,380	840,420	304,260	535,940
神奈川県	1,102,660	509,070	593,520	351,490	123,140	228,280	362,130	170,220	191,910	389,030	215,710	173,330	74,210	23,780	50,430
新潟県	610,770	328,930	279,200	227,940	85,750	142,190	232,780	134,620	95,510	150,050	108,560	41,490	7,550	2,320	5,230
富山県	227,090	140,610	86,470	87,460	43,630	43,830	99,990	82,100	17,890	39,640	14,880	24,750	7,390	5,130	2,250
石川県	467,930	285,260	179,060	125,520	48,290	77,230	240,750	144,480	92,670	101,660	92,490	9,170	13,550	9,710	3,530
福井県	191,210	106,380	81,970	71,720	37,030	31,830	99,750	51,550	48,210	19,740	17,800	1,930	1,570	180	1,070
山梨県	490,210	405,170	85,050	217,950	167,990	49,970	192,670	158,920	33,750	79,590	78,250	1,330	61,030	55,100	5,930
長野県	1,056,230	816,510	239,720	464,240	324,720	139,520	409,810	334,240	75,560	182,190	157,550	24,640	27,300	21,860	5,440
岐阜県	358,790	243,610	115,180	124,320	48,830	75,490	148,180	113,550	34,640	86,290	81,240	5,050	18,740	11,450	7,290
静岡県	1,355,560	888,190	467,370	464,450	204,920	259,540	534,840	411,080	123,760	356,270	272,190	84,080	66,000	32,900	33,100
愛知県	956,940	242,620	714,320	387,550	76,010	311,540	344,010	109,450	234,560	225,380	57,160	168,220	94,840	18,820	76,020
三重県	495,010	305,770	189,180	174,230	62,000	112,180	194,230	123,460	70,770	126,540	120,310	6,230	11,120	4,530	6,590
滋賀県	262,710	157,920	104,790	106,470	41,550	64,910	61,190	29,470	31,730	95,050	86,900	8,150	9,670	6,900	2,770
京都府	899,270	731,850	167,420	227,690	124,260	103,430	278,110	214,120	63,990	393,470	393,470	－	155,340	146,460	8,880
大阪府	1,658,070	442,740	1,215,330	452,330	69,670	382,660	582,200	156,550	425,640	623,540	216,520	407,020	317,510	154,330	163,180
兵庫県	787,340	446,890	334,700	243,690	96,890	141,040	238,700	134,420	104,280	304,960	215,570	89,380	38,890	18,060	20,820
奈良県	162,300	143,770	15,750	80,530	63,860	13,880	39,610	37,740	1,870	42,160	42,160	－	4,310	3,820	470
和歌山県	323,540	279,030	44,510	79,530	52,970	26,560	117,970	106,780	11,200	126,040	119,280	6,750	8,760	7,930	830
鳥取県	181,670	102,050	79,610	55,290	22,550	32,740	91,260	58,710	32,550	35,110	20,790	14,320	1,940	1,030	920
島根県	179,960	83,240	95,020	76,800	25,190	51,610	83,040	37,920	43,410	20,120	20,120	－	1,140	450	690
岡山県	292,930	94,700	197,250	128,610	17,610	111,000	131,120	59,730	70,420	33,200	17,360	15,840	6,580	1,310	5,230
広島県	590,640	156,540	434,100	303,540	67,030	236,520	166,010	56,870	109,140	121,090	32,640	88,450	20,900	5,510	15,390
山口県	263,630	128,450	135,180	124,020	33,260	90,750	83,680	50,320	33,360	55,930	44,870	11,060	5,040	3,170	1,860
徳島県	126,220	50,440	75,780	42,870	11,180	31,690	54,180	19,060	35,120	29,170	20,210	8,970	1,000	320	680
香川県	209,850	89,020	120,830	56,840	10,010	46,830	87,020	36,970	50,050	66,000	42,040	23,950	4,430	1,370	3,060
愛媛県	225,010	69,620	155,390	73,970	11,940	62,030	93,810	31,650	62,160	57,230	26,030	31,200	4,710	1,670	3,040
高知県	196,730	86,140	110,590	97,920	27,240	70,680	51,560	32,690	18,870	47,250	26,200	21,050	780	170	610
福岡県	1,026,380	197,470	828,910	403,650	52,630	351,020	339,010	58,330	280,680	283,720	86,520	197,200	59,500	11,690	47,820
佐賀県	160,060	69,180	90,870	75,520	26,930	48,590	61,500	23,040	38,460	23,030	19,210	3,820	3,520	1,700	1,820
長崎県	386,020	247,180	137,770	127,080	41,500	84,520	134,020	81,670	52,350	124,910	124,010	910	39,840	34,270	5,570
熊本県	387,970	200,220	187,750	160,080	63,730	96,350	152,400	85,470	66,940	75,490	51,030	24,460	19,570	15,570	3,990
大分県	382,450	249,590	132,850	142,050	49,990	92,060	138,560	103,120	35,430	101,840	96,480	5,360	31,180	27,250	3,930
宮崎県	157,020	51,670	102,570	58,210	8,350	48,680	63,900	11,550	50,750	34,910	31,780	3,140	3,450	2,950	490
鹿児島県	386,350	191,560	194,690	130,580	39,040	91,440	163,980	84,860	79,120	91,800	67,670	24,130	8,700	6,050	2,650
沖縄県	1,175,650	1,003,980	171,680	253,720	127,670	126,050	301,780	256,150	45,630	620,150	620,150	－	56,460	48,520	7,940
運輸局等（再掲）2)															
北海道運輸局	2,400,790	1,619,620	780,930	635,790	242,380	393,180	891,710	604,960	286,750	873,290	772,290	101,000	280,620	237,600	43,020
東北運輸局	2,655,450	1,457,200	1,198,250	1,043,710	375,730	667,990	1,117,570	682,730	434,830	494,170	398,740	95,430	41,010	22,600	18,410
関東運輸局	8,460,270	4,012,500	4,435,360	2,525,680	816,780	1,696,490	2,569,530	1,127,450	1,442,070	3,365,070	2,068,260	1,296,800	1,235,750	557,740	677,790
北陸信越運輸局	2,362,020	1,571,320	784,450	905,160	502,400	402,770	983,330	695,440	281,630	473,530	373,480	100,050	55,790	39,020	16,460
中部運輸局	3,357,520	1,786,580	1,568,030	1,222,270	428,790	790,580	1,321,020	809,080	511,940	814,220	548,710	265,510	192,280	67,880	124,070
近畿運輸局	4,093,240	2,202,210	1,882,500	1,190,220	449,210	732,480	1,317,790	679,080	638,710	1,585,230	1,073,920	511,310	534,470	337,490	196,950
中国運輸局	1,508,820	564,980	941,160	688,260	165,650	522,610	555,110	263,560	288,880	265,450	135,780	129,670	35,590	11,470	24,090
四国運輸局	757,820	295,220	462,600	271,600	60,370	211,230	286,570	120,370	166,200	199,650	114,480	85,170	10,910	3,530	7,390
九州運輸局	2,886,250	1,206,880	1,675,410	1,097,170	282,160	812,660	1,053,380	448,040	603,740	735,700	476,690	259,010	165,750	99,470	66,270
沖縄総合事務局	1,175,650	1,003,980	171,680	253,720	127,670	126,050	301,780	256,150	45,630	620,150	620,150	－	56,460	48,520	7,940

1)宿泊目的の割合不詳を含む。
2)長野県は北陸信越運輸局、福井県は中部運輸局に含まれる。

参考

施設所在地(47区分及び運輸局等)	従業者数(1区分)、宿泊目的割合(2区分)			従業者数(1区分)、宿泊目的割合(2区分)		
		0～9人			0～9人	
	従業者数9人以下延べ宿泊者数 1)	観光目的の宿泊者が50%以上	観光目的の宿泊者が50%未満	従業者数9人以下うち外国人延べ宿泊者数 1)	観光目的の宿泊者が50%以上	観光目的の宿泊者が50%未満
平成22年7月	8,064,650	4,457,350	3,541,250	193,590	138,800	53,200
北海道	552,420	169,450	381,110	18,920	13,660	5,200
青森県	95,360	33,750	61,610	500	350	140
岩手県	98,900	26,890	72,010	400	50	360
宮城県	188,330	30,570	157,750	4,250	430	3,810
秋田県	161,850	134,570	27,280	2,080	2,080	0
山形県	162,820	111,880	50,940	630	180	440
福島県	279,040	156,290	122,750	870	440	430
茨城県	101,500	39,150	62,350	2,010	0	2,010
栃木県	180,670	141,540	39,130	1,610	1,460	150
群馬県	213,670	164,710	48,960	850	120	730
埼玉県	46,020	24,470	21,550	200	10	190
千葉県	130,240	92,580	37,660	1,860	470	1,390
東京都	361,460	80,500	255,600	27,500	16,010	11,490
神奈川県	249,590	143,530	95,660	8,980	6,240	2,710
新潟県	277,220	164,860	112,020	2,220	1,950	270
富山県	77,300	25,000	52,300	1,620	130	1,500
石川県	87,790	59,650	28,140	750	680	60
福井県	143,250	75,730	67,520	160	100	60
山梨県	296,020	266,870	25,090	10,210	10,210	0
長野県	707,820	567,690	128,300	10,800	6,710	2,590
岐阜県	129,700	64,870	64,310	2,590	1,820	770
静岡県	455,740	234,820	218,200	5,640	4,000	1,640
愛知県	222,040	68,030	154,010	2,000	430	1,570
三重県	191,870	131,720	58,230	2,230	1,080	1,150
滋賀県	133,210	104,300	28,910	890	30	860
京都府	197,590	128,020	69,570	970	890	80
大阪府	237,820	102,020	135,800	29,420	24,010	5,410
兵庫県	245,630	161,180	84,450	860	310	550
奈良県	144,310	140,340	3,970	8,810	8,810	0
和歌山県	70,390	36,650	33,740	390	120	270
鳥取県	88,290	21,350	66,940	2,040	240	1,800
島根県	49,270	19,230	30,040	250	50	200
岡山県	79,020	30,060	48,960	2,510	2,380	130
広島県	151,550	90,080	56,290	24,400	22,990	1,400
山口県	35,070	11,240	23,830	70	60	10
徳島県	38,520	23,860	14,660	130	50	80
香川県	38,670	16,100	22,560	840	680	160
愛媛県	129,500	34,110	95,400	790	600	190
高知県	73,650	42,350	31,250	190	130	60
福岡県	186,680	85,480	101,200	2,770	1,110	1,650
佐賀県	63,210	18,110	45,100	50	0	50
長崎県	95,960	35,560	60,410	1,370	520	850
熊本県	129,040	81,320	47,530	330	220	100
大分県	75,870	44,730	31,110	720	300	420
宮崎県	30,820	12,460	18,370	130	130	0
鹿児島県	111,360	27,130	84,240	380	250	130
沖縄県	248,600	182,570	64,450	6,410	6,270	140
運輸局等（再掲）2)						
北海道運輸局	552,420	169,450	381,110	18,920	13,660	5,200
東北運輸局	986,300	493,950	492,350	8,730	3,540	5,190
関東運輸局	1,579,160	953,350	585,990	53,230	34,520	18,660
北陸信越運輸局	1,150,130	817,200	320,760	15,380	9,470	4,420
中部運輸局	1,142,600	575,170	562,260	12,620	7,430	5,190
近畿運輸局	1,028,960	672,510	356,450	41,330	34,170	7,150
中国運輸局	403,200	171,960	226,060	29,260	25,720	3,540
四国運輸局	280,340	116,420	163,870	1,960	1,470	490
九州運輸局	692,940	304,770	387,950	5,750	2,550	3,200
沖縄総合事務局	248,600	182,570	64,450	6,410	6,270	140

第２表　年、月（12区分及び四半期）、施設所在地(47区分及び運輸局等)、従業者数(3区分)、宿泊目的割合(2区分)別延べ宿泊者数
並びに年、月（12区分及び四半期）、施設所在地（47区分及び運輸局等）、宿泊目的割合（2区分）別外国人延べ宿泊者数（続き）

施設所在地(47区分及び運輸局等)	従業者数(3区分)、宿泊目的割合(2区分)												従業者数10人以上うち外国人延べ宿泊者数 1)	宿泊目的割合(2区分)	
	従業者数10人以上延べ宿泊者数 1)	観光目的の宿泊者が50%以上	観光目的の宿泊者が50%未満	10～29人 1)	10～29人 観光目的の宿泊者が50%以上	10～29人 観光目的の宿泊者が50%未満	30～99人 1)	30～99人 観光目的の宿泊者が50%以上	30～99人 観光目的の宿泊者が50%未満	100人以上 1)	100人以上 観光目的の宿泊者が50%以上	100人以上 観光目的の宿泊者が50%未満		観光目的の宿泊者が50%以上	観光目的の宿泊者が50%未満
平成22年8月	38,035,730	22,422,590	15,568,370	12,425,330	5,245,030	7,150,870	13,425,660	8,165,190	5,245,130	12,184,740	9,012,380	3,172,370	2,357,410	1,257,790	1,099,060
北海道	2,678,190	1,874,920	802,970	656,820	248,170	408,350	982,710	692,910	289,810	1,038,660	933,840	104,820	229,170	195,760	33,420
青森県	418,490	168,600	249,890	206,290	41,400	164,890	144,170	70,810	73,360	68,030	56,390	11,640	5,460	2,640	2,810
岩手県	496,320	334,620	161,710	141,870	53,560	88,310	210,220	147,530	62,690	144,230	133,530	10,700	6,500	5,360	1,130
宮城県	801,700	446,630	355,080	258,100	66,770	191,340	305,780	179,390	126,390	237,820	200,470	37,350	14,570	5,280	9,300
秋田県	360,470	192,940	167,530	147,250	53,580	93,680	169,810	119,740	50,080	43,400	19,630	23,770	4,130	1,750	2,380
山形県	472,100	273,080	199,010	221,060	135,090	85,970	200,290	103,280	97,000	50,750	34,710	16,040	3,040	730	2,320
福島県	877,710	619,850	257,860	334,890	197,560	137,320	400,060	292,640	107,430	142,760	129,650	13,110	10,940	8,540	2,400
茨城県	424,810	214,120	210,690	179,650	64,760	114,890	182,650	120,640	62,010	62,510	28,710	33,800	7,350	160	7,190
栃木県	969,120	781,860	182,360	319,980	226,880	88,210	418,040	336,730	81,300	231,100	218,250	12,850	8,300	4,960	3,340
群馬県	762,650	616,590	146,060	255,950	146,320	109,620	309,400	276,490	32,910	197,290	193,770	3,520	3,600	2,270	1,330
埼玉県	328,070	71,360	256,720	137,860	12,050	125,810	136,720	47,780	88,930	53,500	11,520	41,980	6,000	800	5,200
千葉県	1,986,770	1,607,860	378,910	340,600	205,050	135,550	422,480	313,030	109,460	1,223,690	1,089,780	133,910	199,800	135,930	63,860
東京都	3,629,830	866,780	2,760,900	1,021,100	105,610	913,340	968,670	80,780	887,900	1,640,060	680,400	959,660	721,660	260,540	461,000
神奈川県	1,362,010	716,800	645,150	427,380	182,870	244,440	444,040	236,360	207,680	490,590	297,560	193,030	63,960	18,220	45,740
新潟県	881,400	534,120	343,960	331,410	147,580	183,830	325,560	212,330	109,900	224,440	174,210	50,220	5,170	1,490	3,650
富山県	323,760	214,570	109,180	121,710	66,240	55,470	148,140	126,470	21,680	53,900	21,870	32,030	8,070	5,660	2,410
石川県	655,640	438,920	210,520	155,310	66,620	88,690	350,800	234,760	109,840	149,540	137,540	11,990	13,210	8,450	4,640
福井県	305,100	190,940	104,470	112,050	60,640	41,730	151,230	90,570	60,660	41,810	39,730	2,090	1,320	250	890
山梨県	716,060	608,410	107,650	333,320	271,500	61,820	263,260	218,820	44,440	119,480	118,090	1,390	52,720	45,830	6,890
長野県	1,762,160	1,445,730	316,430	835,530	642,360	193,170	636,920	543,000	93,920	289,710	260,370	29,340	25,160	19,090	6,070
岐阜県	509,660	376,530	133,130	187,250	97,500	89,750	206,080	169,500	36,590	116,330	109,540	6,790	17,230	11,200	6,030
静岡県	2,011,090	1,454,810	556,280	655,830	349,180	306,650	839,140	680,930	158,210	516,120	424,700	91,420	61,320	25,040	36,290
愛知県	1,139,870	345,790	794,080	455,110	105,220	349,890	421,110	162,010	259,100	263,650	78,560	185,090	95,480	18,670	76,810
三重県	735,730	518,750	216,910	238,280	108,720	129,490	277,430	198,110	79,310	220,020	211,920	8,100	7,650	3,010	4,640
滋賀県	371,260	244,520	126,740	145,240	69,580	75,660	90,630	48,860	41,780	135,380	126,080	9,300	7,080	4,560	2,520
京都府	1,094,660	900,910	193,750	277,260	159,920	117,340	327,440	251,030	76,410	489,970	489,970	－	153,300	143,650	9,640
大阪府	1,893,330	530,410	1,362,920	500,480	79,100	421,380	647,670	174,840	472,830	745,180	276,470	468,700	299,480	144,910	154,570
兵庫県	1,076,800	666,780	403,000	332,080	151,310	173,760	308,310	188,580	119,730	436,410	326,900	109,510	40,350	15,070	25,270
奈良県	224,260	199,970	22,040	110,900	89,500	19,150	54,150	51,260	2,890	59,200	59,200	－	4,360	4,100	250
和歌山県	529,600	477,780	51,830	130,300	99,310	30,990	188,860	176,080	12,770	210,450	202,390	8,070	8,870	8,230	640
鳥取県	270,180	167,690	102,500	85,700	41,040	44,670	135,400	94,880	40,530	49,080	31,770	17,300	1,720	630	1,090
島根県	243,830	128,060	113,610	101,250	39,420	61,830	112,870	58,930	51,780	29,710	29,710	－	850	380	470
岡山県	410,990	169,840	239,610	170,910	36,750	134,150	192,510	106,890	84,080	47,580	26,200	21,380	6,610	1,050	5,480
広島県	740,050	217,890	522,160	365,890	87,540	278,340	216,550	83,020	133,530	157,610	47,330	110,290	23,140	7,320	15,820
山口県	358,530	197,870	160,670	154,100	49,600	104,500	122,740	80,400	42,340	81,700	67,880	13,820	5,120	2,360	2,750
徳島県	174,400	81,870	92,530	60,970	22,120	38,850	68,690	27,600	41,090	44,740	32,150	12,600	1,460	300	1,150
香川県	295,640	152,370	143,270	71,070	20,190	50,880	126,590	67,180	59,410	97,980	65,010	32,980	4,460	1,460	3,000
愛媛県	275,440	107,500	167,940	87,270	20,010	67,270	109,460	45,350	64,110	78,700	42,140	36,570	3,370	480	2,900
高知県	264,270	120,940	143,330	129,910	40,570	89,340	76,860	50,520	26,340	57,500	29,850	27,650	680	100	580
福岡県	1,138,480	265,400	873,080	430,390	66,850	363,530	375,240	80,040	295,200	332,860	118,510	214,350	64,200	11,020	53,180
佐賀県	197,390	94,150	103,240	89,650	35,300	54,340	76,250	31,540	44,700	31,500	27,310	4,190	3,610	1,790	1,820
長崎県	534,850	365,520	168,090	159,940	55,080	103,610	177,840	114,250	63,590	197,080	196,200	890	35,610	30,550	5,060
熊本県	547,600	329,310	218,290	217,980	105,810	112,170	202,740	128,010	74,740	126,880	95,500	31,370	21,050	14,590	6,460
大分県	537,990	384,710	153,280	189,410	86,650	102,760	206,440	161,940	44,500	142,140	136,120	6,020	35,450	31,740	3,710
宮崎県	233,940	101,670	128,610	79,940	17,110	61,300	91,810	26,360	63,330	62,190	58,210	3,980	3,060	2,590	460
鹿児島県	515,630	293,530	221,880	161,440	56,330	104,890	221,530	133,300	88,230	132,650	103,900	28,750	8,160	5,470	2,690
沖縄県	1,497,870	1,309,300	188,570	298,660	160,730	137,930	380,370	329,730	50,640	818,840	818,840	－	53,640	43,840	9,800
運輸局等（再掲）2)															
北海道運輸局	2,678,190	1,874,920	802,970	656,820	248,170	408,350	982,710	692,910	289,810	1,038,660	933,840	104,820	229,170	195,760	33,420
東北運輸局	3,426,790	2,035,720	1,391,070	1,309,460	547,950	761,510	1,430,330	913,380	516,940	687,000	574,390	112,620	44,640	24,300	20,340
関東運輸局	10,179,310	5,483,770	4,688,440	3,015,830	1,215,050	1,793,680	3,145,250	1,630,630	1,514,620	4,018,230	2,638,090	1,380,130	1,063,400	468,710	594,560
北陸信越運輸局	3,622,960	2,633,350	980,090	1,443,960	922,800	521,170	1,461,420	1,116,560	335,340	717,580	594,000	123,590	51,600	34,690	16,770
中部運輸局	4,701,450	2,886,820	1,804,870	1,648,510	721,250	917,510	1,894,990	1,301,130	593,870	1,157,940	864,440	293,490	183,000	58,160	124,650
近畿運輸局	5,189,910	3,020,380	2,160,270	1,496,260	648,720	838,270	1,617,060	890,650	726,410	2,076,590	1,481,010	595,580	513,420	320,510	192,900
中国運輸局	2,023,600	881,350	1,138,550	877,840	254,350	623,490	780,080	424,110	352,260	365,680	202,890	162,790	37,430	11,740	25,610
四国運輸局	1,009,760	462,690	547,070	349,220	102,890	246,330	381,610	190,650	190,950	278,930	169,140	109,790	9,960	2,340	7,630
九州運輸局	3,705,880	1,834,300	1,866,460	1,328,740	423,120	902,620	1,351,840	675,440	674,280	1,025,300	735,740	289,560	171,140	97,740	73,380
沖縄総合事務局	1,497,870	1,309,300	188,570	298,660	160,730	137,930	380,370	329,730	50,640	818,840	818,840	－	53,640	43,840	9,800

1)宿泊目的の割合不詳を含む。
2)長野県は北陸信越運輸局、福井県は中部運輸局に含まれる。

参考

施設所在地(47区分及び運輸局等)	従業者数(1区分)、宿泊目的割合(2区分)			従業者数(1区分)、宿泊目的割合(2区分)		
		0～9人			0～9人	
	従業者数9人以下延べ宿泊者数 1)	観光目的の宿泊者が50%以上	観光目的の宿泊者が50%未満	従業者数9人以下うち外国人延べ宿泊者数 1)	観光目的の宿泊者が50%以上	観光目的の宿泊者が50%未満
平成22年8月	12,075,520	7,860,750	4,118,280	233,930	172,740	60,670
北海道	579,980	181,960	394,700	14,790	10,470	4,320
青森県	125,860	50,380	75,480	880	250	630
岩手県	127,580	44,700	82,880	840	120	720
宮城県	225,020	51,080	173,940	7,240	1,270	5,970
秋田県	219,290	188,650	30,640	2,760	2,710	50
山形県	199,620	130,940	68,680	960	530	430
福島県	407,320	254,240	153,090	870	700	160
茨城県	188,480	109,250	79,230	2,540	10	2,530
栃木県	341,610	298,550	43,060	1,510	1,460	40
群馬県	343,470	278,150	65,320	1,050	910	140
埼玉県	55,680	34,560	21,120	230	0	230
千葉県	274,050	219,910	54,140	2,590	670	1,920
東京都	425,270	146,800	253,110	30,220	15,970	14,250
神奈川県	356,230	234,210	103,230	10,230	8,130	2,030
新潟県	434,590	307,560	126,620	4,490	4,180	310
富山県	115,010	51,090	63,920	1,470	190	1,280
石川県	157,450	118,060	39,400	1,200	710	490
福井県	230,830	156,250	74,580	360	60	300
山梨県	550,430	502,870	40,540	13,530	13,530	0
長野県	1,443,100	1,227,440	192,880	11,540	8,780	2,400
岐阜県	241,890	152,330	88,970	5,680	4,680	1,000
静岡県	761,420	545,330	207,120	8,190	6,240	1,860
愛知県	323,650	146,120	177,540	1,500	220	1,280
三重県	320,740	237,100	81,170	1,130	680	450
滋賀県	215,590	172,770	42,820	2,770	1,090	1,690
京都府	250,750	168,630	82,120	780	730	50
大阪府	273,320	113,400	159,920	28,000	22,670	5,330
兵庫県	368,490	265,050	103,440	3,270	2,510	770
奈良県	196,040	191,060	4,980	9,920	9,920	0
和歌山県	128,000	81,500	46,500	3,730	3,530	210
鳥取県	129,240	47,290	81,960	1,240	30	1,210
島根県	64,820	26,570	38,250	240	120	120
岡山県	124,990	58,800	66,200	3,500	3,140	360
広島県	189,850	118,160	68,370	23,430	22,880	550
山口県	48,840	20,790	28,040	270	180	90
徳島県	54,190	37,790	16,400	240	170	70
香川県	63,730	36,270	27,450	800	340	470
愛媛県	141,580	55,380	86,200	600	390	210
高知県	128,570	80,090	48,480	400	300	100
福岡県	233,470	125,730	107,740	3,710	1,360	2,350
佐賀県	65,310	20,130	45,170	530	20	510
長崎県	122,430	52,980	69,440	1,920	220	1,700
熊本県	235,790	174,970	60,420	1,500	1,270	230
大分県	116,400	78,760	37,610	13,740	13,370	380
宮崎県	64,940	30,840	34,100	70	70	0
鹿児島県	134,790	38,180	95,560	650	230	420
沖縄県	275,820	198,070	75,760	6,780	5,740	1,040
運輸局等（再掲）2)						
北海道運輸局	579,980	181,960	394,700	14,790	10,470	4,320
東北運輸局	1,304,700	719,990	584,710	13,540	5,580	7,970
関東運輸局	2,535,220	1,824,300	659,760	61,910	40,680	21,160
北陸信越運輸局	2,150,150	1,704,150	422,830	18,700	13,870	4,480
中部運輸局	1,878,520	1,237,130	629,370	16,860	11,870	4,900
近畿運輸局	1,432,190	992,420	439,780	48,480	40,440	8,030
中国運輸局	557,750	271,610	282,810	28,680	26,350	2,330
四国運輸局	388,060	209,520	178,530	2,050	1,200	850
九州運輸局	973,120	521,600	450,050	22,140	16,540	5,590
沖縄総合事務局	275,820	198,070	75,760	6,780	5,740	1,040

第２表　年、月（12区分及び四半期）、施設所在地(47区分及び運輸局等)、従業者数(3区分)、宿泊目的割合(2区分)別延べ宿泊者数
並びに年、月（12区分及び四半期）、施設所在地（47区分及び運輸局等）、宿泊目的割合（2区分）別外国人延べ宿泊者数（続き）

施設所在地(47区分及び運輸局等)	従業者数(3区分)、宿泊目的割合(2区分)												従業者数10人以上うち外国人延べ宿泊者数 1)	宿泊目的割合(2区分)	
	従業者数10人以上延べ宿泊者数 1)			10～29人			30～99人			100人以上					
		観光目的の宿泊者が50%以上	観光目的の宿泊者が50%未満	1)	観光目的の宿泊者が50%以上	観光目的の宿泊者が50%未満	1)	観光目的の宿泊者が50%以上	観光目的の宿泊者が50%未満	1)	観光目的の宿泊者が50%以上	観光目的の宿泊者が50%未満		観光目的の宿泊者が50%以上	観光目的の宿泊者が50%未満
平成22年9月	28,428,580	14,882,640	13,514,420	9,227,650	3,008,790	6,196,940	10,075,010	5,469,710	4,595,700	9,125,920	6,404,140	2,721,780	2,015,210	1,053,180	961,080
北海道	2,321,500	1,571,270	750,050	593,570	208,160	385,230	869,830	598,850	270,980	858,100	764,260	93,840	142,960	124,260	18,700
青森県	337,920	129,820	208,100	166,890	26,050	140,840	114,150	56,460	57,690	56,870	47,310	9,570	4,550	2,040	2,510
岩手県	350,320	219,900	130,430	109,120	37,290	71,830	156,020	105,570	50,450	85,190	77,040	8,160	4,330	3,280	1,040
宮城県	638,950	319,670	319,270	212,090	43,630	168,450	249,280	130,090	119,190	177,580	145,950	31,630	14,190	5,110	9,080
秋田県	275,240	145,660	129,580	108,220	35,870	72,350	137,980	98,280	39,700	29,040	11,510	17,530	3,850	2,270	1,580
山形県	356,660	185,130	171,530	154,810	79,730	75,080	159,080	76,030	83,050	42,770	29,360	13,410	2,570	840	1,730
福島県	591,670	368,240	223,440	220,330	105,520	114,800	275,340	179,900	95,440	96,010	82,810	13,190	8,210	5,630	2,580
茨城県	263,380	83,820	179,560	108,840	12,290	96,550	105,260	50,520	54,740	49,270	21,000	28,270	11,000	500	10,500
栃木県	696,010	517,430	171,140	246,840	159,370	80,030	296,370	217,840	78,530	152,800	140,220	12,570	12,720	3,800	8,920
群馬県	535,320	401,860	133,460	181,920	81,810	100,120	210,230	180,040	30,190	143,170	140,020	3,150	5,630	3,220	2,410
埼玉県	267,940	38,360	229,590	120,040	7,080	112,960	106,020	22,550	83,460	41,890	8,730	33,170	6,570	830	5,740
千葉県	1,455,160	1,112,450	342,710	241,130	109,400	131,720	297,360	198,960	98,390	916,680	804,080	112,600	164,980	111,050	53,930
東京都	3,267,310	717,240	2,548,300	930,140	83,980	844,390	900,620	69,340	831,280	1,436,550	563,920	872,630	691,880	259,200	432,560
神奈川県	1,105,050	521,460	583,530	354,350	123,440	230,840	357,280	169,070	188,200	393,430	228,940	164,490	63,130	22,590	40,540
新潟県	549,790	271,120	277,100	208,990	65,550	143,440	224,880	128,760	94,550	115,920	76,820	39,100	5,840	1,970	3,830
富山県	264,330	162,070	102,260	95,110	42,940	52,170	122,050	100,890	21,160	47,170	18,240	28,930	6,330	4,110	2,220
石川県	477,920	288,780	185,910	122,240	43,240	79,000	243,630	144,640	95,760	112,040	100,900	11,150	12,270	8,050	3,950
福井県	168,040	80,420	83,360	64,420	26,300	33,870	86,680	39,120	47,560	16,940	15,000	1,940	2,160	740	1,100
山梨県	438,300	354,280	84,030	173,780	124,810	48,960	176,720	142,590	34,140	87,800	86,870	930	36,930	32,440	4,490
長野県	990,930	743,290	247,650	408,840	260,740	148,100	399,150	323,740	75,410	182,940	158,800	24,140	20,600	15,440	5,160
岐阜県	366,410	254,490	111,920	129,330	54,140	75,200	148,250	116,060	32,180	88,830	84,290	4,540	15,820	10,790	5,030
静岡県	1,200,900	776,800	424,100	417,610	176,790	240,820	474,710	365,810	108,900	308,590	234,200	74,390	44,670	19,610	25,060
愛知県	903,310	208,900	694,410	366,300	61,180	305,120	325,620	97,620	228,000	211,390	50,100	161,290	78,180	11,710	66,470
三重県	440,400	259,370	180,980	163,420	55,380	107,990	174,840	108,530	66,310	102,140	95,460	6,670	7,320	3,340	3,980
滋賀県	253,110	142,640	110,470	93,640	30,620	63,020	67,030	26,900	40,130	92,430	85,120	7,320	8,250	5,560	2,690
京都府	976,330	802,740	173,590	232,690	126,210	106,480	312,870	245,760	67,110	430,770	430,770	－	143,700	135,670	8,030
大阪府	1,577,080	409,210	1,167,860	420,750	57,090	363,650	548,350	141,380	406,960	607,980	210,740	397,250	246,210	117,920	128,300
兵庫県	719,750	387,010	327,450	226,760	74,060	147,410	215,400	116,010	99,390	277,590	196,940	80,650	27,250	11,120	16,130
奈良県	171,880	159,300	11,410	75,770	66,030	8,550	48,240	45,390	2,850	47,870	47,870	－	4,620	3,690	900
和歌山県	271,230	223,950	47,280	64,440	40,300	24,140	103,270	85,850	17,420	103,520	97,790	5,730	6,440	5,990	450
鳥取県	176,580	97,050	79,520	52,710	17,590	35,120	90,820	59,560	31,260	33,050	19,900	13,150	1,870	730	1,150
島根県	185,720	90,140	94,050	73,650	23,820	49,830	86,930	41,170	44,220	25,150	25,150	－	1,200	630	570
岡山県	284,060	92,720	189,970	125,110	14,460	110,650	125,360	60,260	63,730	33,580	18,000	15,590	5,550	950	4,440
広島県	558,660	139,770	418,890	281,000	53,790	227,210	154,360	49,980	104,370	123,300	35,990	87,310	20,300	4,640	15,670
山口県	251,960	122,550	129,410	113,100	27,080	86,020	82,740	50,250	32,490	56,120	45,220	10,900	2,710	660	2,060
徳島県	117,540	43,890	73,640	41,930	10,750	31,170	51,130	17,080	34,050	24,480	16,060	8,420	1,350	380	970
香川県	210,300	91,840	118,460	53,290	10,730	42,560	86,480	34,870	51,610	70,530	46,240	24,300	3,140	1,040	2,100
愛媛県	223,730	72,840	150,890	70,750	12,770	57,980	91,590	32,120	59,480	61,390	27,960	33,430	4,360	1,050	3,300
高知県	193,850	82,120	111,730	93,360	23,410	69,940	51,850	32,520	19,320	48,650	26,190	22,460	670	200	460
福岡県	948,720	173,020	775,700	374,530	46,070	328,460	316,720	52,820	263,900	257,470	74,130	183,340	49,200	9,730	39,470
佐賀県	157,030	68,510	88,520	74,150	24,840	49,310	60,650	24,860	35,790	22,220	18,810	3,410	2,840	1,700	1,140
長崎県	383,670	242,660	141,010	117,790	32,460	85,330	133,330	78,720	54,610	132,550	131,490	1,060	24,650	21,180	3,470
熊本県	400,100	202,230	197,870	169,630	67,440	102,180	159,410	90,350	69,070	71,060	44,440	26,630	13,370	9,120	4,260
大分県	382,000	247,810	134,190	143,120	51,300	91,820	143,470	107,090	36,380	95,410	89,420	5,990	25,790	22,640	3,150
宮崎県	174,670	58,530	112,720	65,270	10,720	53,020	73,050	14,960	56,190	36,350	32,850	3,500	2,900	2,550	330
鹿児島県	396,790	207,680	188,960	124,690	33,830	90,720	163,950	89,790	74,170	108,140	84,060	24,080	8,610	6,280	2,330
沖縄県	1,151,040	992,620	158,430	241,220	128,720	112,500	296,640	250,710	45,920	613,190	613,190	－	43,580	36,960	6,620
運輸局等（再掲）2)															
北海道運輸局	2,321,500	1,571,270	750,050	593,570	208,160	385,230	869,830	598,850	270,980	858,100	764,260	93,840	142,960	124,260	18,700
東北運輸局	2,550,760	1,368,420	1,182,350	971,450	328,110	643,350	1,091,850	646,330	445,520	487,460	393,970	93,490	37,690	19,170	18,520
関東運輸局	8,028,490	3,746,880	4,272,320	2,357,040	702,190	1,645,570	2,449,850	1,050,910	1,398,940	3,221,590	1,993,790	1,227,810	992,840	433,630	559,090
北陸信越運輸局	2,282,970	1,465,250	812,930	835,180	412,470	422,720	989,720	698,030	286,890	458,070	354,760	103,310	45,040	29,570	15,160
中部運輸局	3,079,060	1,579,990	1,494,770	1,141,080	373,790	763,000	1,210,090	727,150	482,940	727,880	479,050	248,830	148,150	46,190	101,640
近畿運輸局	3,969,380	2,124,850	1,838,060	1,114,040	394,310	713,250	1,295,170	661,300	633,870	1,560,170	1,069,230	490,940	436,470	279,940	156,500
中国運輸局	1,456,970	542,220	911,840	645,560	136,730	508,820	540,210	261,230	276,070	271,200	144,260	126,950	31,630	7,600	23,870
四国運輸局	745,430	290,700	454,730	259,320	57,660	201,650	281,060	116,590	164,460	205,050	116,450	88,610	9,500	2,670	6,830
九州運輸局	2,842,980	1,200,450	1,638,960	1,069,180	266,670	800,850	1,050,590	458,590	590,110	723,200	475,190	248,010	127,350	73,190	54,150
沖縄総合事務局	1,151,040	992,620	158,430	241,220	128,720	112,500	296,640	250,710	45,920	613,190	613,190	－	43,580	36,960	6,620

1)宿泊目的の割合不詳を含む。
2)長野県は北陸信越運輸局、福井県は中部運輸局に含まれる。

参考

施設所在地(47区分及び運輸局等)	従業者数(1区分)、宿泊目的割合(2区分)			従業者数(1区分)、宿泊目的割合(2区分)		
		0～9人			0～9人	
	従業者数9人以下延べ宿泊者数 1)	観光目的の宿泊者が50%以上	観光目的の宿泊者が50%未満	従業者数9人以下うち外国人延べ宿泊者数 1)	観光目的の宿泊者が50%以上	観光目的の宿泊者が50%未満
平成22年9月	6,824,770	3,372,350	3,397,460	148,610	97,470	50,130
北海道	483,020	129,140	353,440	8,130	6,360	1,760
青森県	101,650	30,230	71,420	680	620	50
岩手県	93,220	23,260	69,960	210	60	150
宮城県	174,190	27,310	146,890	5,350	590	4,760
秋田県	142,180	119,760	22,420	1,550	1,540	20
山形県	136,790	78,160	58,630	360	40	320
福島県	231,670	113,450	118,230	1,150	630	520
茨城県	87,030	23,300	63,730	2,240	0	2,240
栃木県	183,680	142,260	41,420	1,610	1,480	130
群馬県	204,460	153,380	51,080	540	260	290
埼玉県	38,290	18,790	19,500	170	0	170
千葉県	96,950	61,940	35,010	1,070	80	990
東京都	336,270	68,450	242,520	26,000	13,940	12,060
神奈川県	231,040	130,680	92,140	7,060	5,980	1,020
新潟県	197,030	92,080	104,550	1,610	1,500	110
富山県	87,540	24,010	63,530	1,140	50	1,090
石川県	68,670	41,010	27,660	1,910	370	1,540
福井県	112,510	48,990	63,520	300	40	250
山梨県	180,830	150,330	27,670	3,480	3,480	0
長野県	554,420	417,250	127,420	6,610	3,840	2,250
岐阜県	139,470	71,920	67,190	2,010	1,460	550
静岡県	361,570	195,360	165,670	4,620	3,670	910
愛知県	206,530	46,760	159,370	3,940	930	2,610
三重県	152,260	87,470	63,690	1,350	180	1,170
滋賀県	88,170	57,260	30,780	830	40	790
京都府	140,660	68,900	71,750	1,040	1,000	40
大阪府	225,930	89,040	136,890	23,370	19,050	4,320
兵庫県	159,360	95,010	64,350	1,090	670	420
奈良県	105,570	101,380	4,190	7,310	7,310	0
和歌山県	56,710	28,020	28,680	300	140	160
鳥取県	89,200	16,780	72,420	850	70	780
島根県	47,700	12,390	35,310	190	130	60
岡山県	71,290	24,840	46,450	2,850	2,430	420
広島県	115,900	62,500	50,410	14,220	12,970	1,260
山口県	30,160	9,490	20,670	610	330	280
徳島県	26,320	16,810	9,510	120	80	40
香川県	46,100	24,990	21,110	220	160	60
愛媛県	103,110	25,730	77,380	160	30	130
高知県	66,000	33,400	32,590	230	180	50
福岡県	144,410	55,660	88,760	2,630	700	1,920
佐賀県	59,110	13,850	45,250	130	40	90
長崎県	82,990	26,810	56,180	1,070	570	500
熊本県	125,840	71,250	54,600	510	240	270
大分県	83,260	49,340	33,920	590	290	310
宮崎県	39,600	14,030	25,570	40	40	0
鹿児島県	119,180	30,270	88,640	230	120	110
沖縄県	196,950	149,310	45,420	6,920	3,760	3,150
運輸局等（再掲）2)						
北海道運輸局	483,020	129,140	353,440	8,130	6,360	1,760
東北運輸局	879,710	392,170	487,540	9,300	3,470	5,820
関東運輸局	1,358,560	749,140	573,070	42,170	25,210	16,900
北陸信越運輸局	907,660	574,350	323,150	11,270	5,760	5,000
中部運輸局	972,330	450,500	519,440	12,220	6,290	5,490
近畿運輸局	776,390	439,620	336,640	33,950	28,220	5,730
中国運輸局	354,240	125,990	225,260	18,730	15,930	2,810
四国運輸局	241,530	100,940	140,590	730	450	280
九州運輸局	654,390	261,200	392,920	5,200	2,010	3,190
沖縄総合事務局	196,950	149,310	45,420	6,920	3,760	3,150

第２表　年、月（12区分及び四半期）、施設所在地(47区分及び運輸局等)、従業者数(3区分)、宿泊目的割合(2区分)別延べ宿泊者数
並びに年、月（12区分及び四半期）、施設所在地（47区分及び運輸局等）、宿泊目的割合（2区分）別外国人延べ宿泊者数（続き）

施設所在地(47区分及び運輸局等)	従業者数(3区分)、宿泊目的割合(2区分)												従業者数10人以上うち外国人延べ宿泊者数 1)	宿泊目的割合(2区分)	
	従業者数10人以上延べ宿泊者数 1)			10～29人			30～99人			100人以上					
		観光目的の宿泊者が50%以上	観光目的の宿泊者が50%未満	1)	観光目的の宿泊者が50%以上	観光目的の宿泊者が50%未満	1)	観光目的の宿泊者が50%以上	観光目的の宿泊者が50%未満	1)	観光目的の宿泊者が50%以上	観光目的の宿泊者が50%未満		観光目的の宿泊者が50%以上	観光目的の宿泊者が50%未満
平成22年10～12月　計	86,759,340	45,218,580	41,462,040	27,258,910	8,727,120	18,482,240	30,846,590	16,936,130	13,881,290	28,653,830	19,555,310	9,098,520	6,313,730	3,131,120	3,181,760
北海道	5,185,130	3,423,170	1,757,350	1,313,130	472,490	836,040	1,848,320	1,215,940	632,380	2,023,680	1,734,750	288,940	450,780	393,760	57,020
青森県	888,900	326,390	562,500	430,430	75,960	354,470	324,600	139,190	185,410	133,870	111,240	22,620	19,120	10,750	8,370
岩手県	1,069,790	668,990	400,790	317,660	105,150	212,510	464,080	298,180	165,890	288,050	265,670	22,380	29,930	26,270	3,670
宮城県	1,926,710	1,103,540	823,180	613,520	152,940	460,590	714,110	425,370	288,740	599,090	525,230	73,870	51,410	24,460	26,950
秋田県	731,490	380,230	351,250	277,000	95,480	181,520	369,750	239,870	129,890	84,720	44,890	39,850	16,070	10,070	6,010
山形県	1,065,690	654,460	409,950	421,050	248,580	171,190	479,130	279,020	200,120	165,500	126,870	38,650	14,560	9,570	4,990
福島県	2,009,410	1,372,960	636,330	673,040	324,980	347,940	943,150	696,050	247,090	393,220	351,940	41,300	17,750	10,140	7,600
茨城県	825,670	304,280	521,390	329,910	44,700	285,210	340,450	173,440	167,000	155,310	86,130	69,180	22,020	1,620	20,400
栃木県	2,005,780	1,464,120	536,090	636,630	388,610	242,430	856,030	601,650	254,370	513,140	473,860	39,280	32,870	17,790	15,080
群馬県	1,714,430	1,290,400	424,020	583,270	262,300	320,950	699,160	606,420	92,730	432,020	421,670	10,340	16,540	10,870	5,670
埼玉県	841,040	136,150	704,910	369,550	26,910	342,630	326,590	77,350	249,240	144,920	31,880	113,020	16,270	3,940	12,330
千葉県	4,471,350	3,246,250	1,225,100	711,300	291,340	419,960	913,460	590,390	323,060	2,846,600	2,364,520	482,080	478,870	263,590	215,270
東京都	10,913,060	2,260,340	8,649,630	3,084,960	263,310	2,818,570	2,849,060	225,230	2,623,830	4,979,040	1,771,810	3,207,230	2,249,140	767,680	1,481,450
神奈川県	3,629,320	1,695,240	1,934,080	1,177,040	419,580	757,460	1,219,200	591,730	627,470	1,233,070	683,920	549,140	215,520	86,990	128,530
新潟県	1,787,270	946,870	832,370	668,860	237,560	427,240	725,590	432,450	289,170	392,820	276,870	115,950	26,370	9,640	16,720
富山県	721,170	445,610	275,560	260,110	114,260	145,850	330,230	277,190	53,020	130,840	54,150	76,690	18,790	11,690	7,090
石川県	1,525,870	1,008,870	504,830	315,410	105,650	209,760	816,220	541,210	262,850	394,240	362,010	32,220	50,470	41,130	8,680
福井県	573,280	335,790	237,490	175,240	105,990	69,250	325,590	163,170	162,430	72,450	66,640	5,810	4,340	2,090	2,250
山梨県	1,118,260	850,110	268,140	347,280	204,710	142,560	519,140	397,090	122,050	251,850	248,300	3,540	94,520	90,000	4,520
長野県	2,650,440	1,890,110	755,300	1,093,960	631,360	462,440	1,088,330	869,120	214,340	468,150	389,630	78,520	66,570	47,560	19,010
岐阜県	1,052,750	771,180	281,570	370,220	180,800	189,440	452,870	377,750	75,120	229,660	212,630	17,030	54,020	42,090	11,940
静岡県	3,673,640	2,360,910	1,312,730	1,195,310	508,640	686,660	1,564,020	1,161,050	402,970	914,300	691,210	223,110	125,690	51,090	74,600
愛知県	2,826,250	747,000	2,079,250	1,084,930	149,770	935,160	1,025,030	362,780	662,260	716,300	234,460	481,840	272,210	34,200	238,030
三重県	1,479,220	973,800	503,720	507,420	200,710	304,990	569,200	380,770	188,430	402,610	392,310	10,300	34,950	16,460	18,490
滋賀県	789,460	451,370	338,090	273,940	66,510	207,430	188,550	82,390	106,160	326,970	302,480	24,490	35,440	25,190	10,250
京都府	3,258,240	2,705,100	553,140	810,230	468,540	341,690	1,108,040	900,020	208,020	1,339,970	1,336,530	3,430	320,370	288,930	31,440
大阪府	5,054,040	1,380,910	3,673,130	1,349,280	211,150	1,138,130	1,732,080	444,950	1,287,140	1,972,670	724,810	1,247,860	712,250	326,180	386,060
兵庫県	2,446,250	1,389,170	1,039,950	691,970	236,230	438,580	760,750	408,860	351,900	993,540	744,080	249,470	101,360	45,200	56,100
奈良県	561,020	528,950	26,990	267,350	243,500	18,780	158,070	149,850	8,220	135,600	135,600	－	11,360	9,570	1,790
和歌山県	869,370	747,520	121,850	211,720	135,410	76,310	310,710	277,330	33,380	346,950	334,770	12,170	23,110	20,470	2,650
鳥取県	568,240	353,930	214,290	159,540	53,500	106,040	290,480	209,160	81,290	118,230	91,260	26,960	5,990	3,220	2,770
島根県	596,040	310,810	280,460	228,420	80,040	148,380	269,060	132,200	132,090	98,570	98,570	－	3,250	1,750	1,500
岡山県	941,110	310,290	627,430	399,100	46,350	352,750	424,990	199,100	222,520	117,020	64,860	52,180	15,760	2,770	12,860
広島県	1,645,610	486,750	1,155,720	781,300	138,560	639,620	496,390	242,020	254,380	367,910	106,170	261,720	52,820	10,030	42,800
山口県	856,170	419,920	436,250	341,970	86,910	255,050	322,270	166,550	155,730	191,930	166,460	25,470	9,120	2,460	6,670
徳島県	321,790	83,820	237,970	121,280	38,770	82,510	146,970	45,050	101,920	53,550	－	53,550	6,480	880	5,600
香川県	622,800	324,090	298,710	149,550	55,320	94,240	252,070	117,540	134,540	221,180	151,240	69,940	8,860	3,120	5,740
愛媛県	692,980	233,240	459,760	215,910	39,410	176,510	284,510	100,090	184,420	192,550	93,740	98,820	10,380	3,030	7,340
高知県	569,400	235,230	334,170	276,280	61,170	215,100	154,870	91,980	62,890	138,250	82,080	56,180	5,460	2,920	2,550
福岡県	2,968,810	514,210	2,454,600	1,164,180	145,580	1,018,610	971,460	205,100	766,370	833,160	163,530	669,630	150,910	24,640	126,290
佐賀県	501,170	252,290	248,890	212,700	84,920	127,790	208,470	99,390	109,080	80,000	67,970	12,030	11,570	6,050	5,500
長崎県	1,338,130	856,390	481,750	356,230	84,940	271,280	497,190	288,940	208,240	484,720	482,500	2,220	87,340	69,340	18,000
熊本県	1,438,500	836,700	601,800	573,260	230,380	342,870	502,410	320,530	181,880	362,840	285,790	77,040	110,120	91,630	18,500
大分県	1,305,350	863,170	442,180	499,950	200,520	299,430	468,350	348,030	120,320	337,050	314,610	22,450	99,540	86,460	13,070
宮崎県	655,720	226,670	426,000	242,040	46,380	192,610	269,490	49,500	219,990	144,200	130,790	13,410	22,770	19,250	3,510
鹿児島県	1,223,920	619,360	604,050	376,660	80,650	295,490	493,940	262,030	231,910	353,340	276,700	76,640	38,140	28,200	9,930
沖縄県	2,849,260	2,431,930	417,320	598,850	280,610	318,260	772,180	673,110	99,070	1,478,220	1,478,220	－	92,590	76,430	16,160
運輸局等(再掲) 2)															
北海道運輸局	5,185,130	3,423,170	1,757,350	1,313,130	472,490	836,040	1,848,320	1,215,940	632,380	2,023,680	1,734,750	288,940	450,780	393,760	57,020
東北運輸局	7,691,990	4,506,550	3,184,020	2,732,710	1,003,070	1,728,220	3,294,820	2,077,670	1,217,140	1,664,460	1,425,800	238,650	148,840	91,250	57,600
関東運輸局	25,518,930	11,246,900	14,263,360	7,239,920	1,901,460	5,329,780	7,723,080	3,263,320	4,459,760	10,555,920	6,082,100	4,473,810	3,125,760	1,242,480	1,883,280
北陸信越運輸局	6,684,740	4,291,460	2,368,070	2,338,340	1,088,830	1,245,280	2,960,370	2,119,990	819,400	1,386,040	1,082,650	303,390	162,180	110,010	51,520
中部運輸局	9,605,170	5,188,680	4,414,760	3,333,130	1,145,920	2,185,490	3,936,710	2,445,510	1,491,200	2,335,330	1,597,250	738,090	491,210	145,920	345,290
近畿運輸局	12,978,370	7,203,010	5,753,140	3,604,480	1,361,330	2,220,920	4,258,180	2,263,390	1,994,800	5,115,710	3,578,290	1,537,410	1,203,890	715,550	488,300
中国運輸局	4,607,170	1,881,700	2,714,190	1,910,320	405,370	1,501,830	1,803,200	949,030	846,000	893,660	527,320	366,350	86,920	20,220	66,570
四国運輸局	2,206,970	876,380	1,330,590	763,030	194,660	568,370	838,420	354,650	483,770	605,520	327,050	278,470	31,170	9,940	21,230
九州運輸局	9,431,620	4,168,790	5,259,260	3,425,010	873,380	2,548,070	3,411,300	1,573,520	1,837,780	2,595,290	1,721,880	873,410	520,380	325,560	194,810
沖縄総合事務局	2,849,260	2,431,930	417,320	598,850	280,610	318,260	772,180	673,110	99,070	1,478,220	1,478,220	－	92,590	76,430	16,160

1)宿泊目的の割合不詳を含む。
2)長野県は北陸信越運輸局、福井県は中部運輸局に含まれる。

参考

施設所在地(47区分及び運輸局等)	従業者数(1区分)、宿泊目的割合(2区分)			従業者数(1区分)、宿泊目的割合(2区分)		
		0～9人			0～9人	
	従業者数9人以下延べ宿泊者数 1)	観光目的の宿泊者が50%以上	観光目的の宿泊者が50%未満	従業者数9人以下うち外国人延べ宿泊者数 1)	観光目的の宿泊者が50%以上	観光目的の宿泊者が50%未満
平成22年10～12月　計	18,333,130	8,232,290	9,850,580	407,860	261,000	145,070
北海道	977,200	189,390	787,790	16,150	12,090	4,060
青森県	272,380	67,000	205,370	1,120	770	340
岩手県	261,270	68,920	188,800	1,290	260	1,040
宮城県	477,460	113,180	364,290	5,390	1,230	4,160
秋田県	289,950	230,130	59,810	6,950	5,420	1,520
山形県	413,270	256,090	157,180	1,920	1,060	870
福島県	614,050	335,460	278,610	2,920	1,150	1,780
茨城県	269,700	53,820	215,880	1,040	0	1,040
栃木県	505,770	381,750	124,030	5,250	4,120	1,130
群馬県	418,670	264,860	153,130	1,250	500	760
埼玉県	92,720	39,920	52,800	160	0	160
千葉県	221,330	135,400	83,020	2,310	630	1,690
東京都	1,264,880	326,600	932,810	81,280	28,920	52,360
神奈川県	1,007,940	442,430	354,870	17,790	12,160	5,640
新潟県	505,190	250,010	253,530	1,950	1,590	350
富山県	215,370	61,330	154,040	3,740	460	3,280
石川県	142,150	80,680	61,470	5,070	4,580	490
福井県	278,860	139,840	139,030	1,290	980	310
山梨県	312,070	247,370	62,610	10,070	10,020	50
長野県	1,155,450	759,580	382,520	21,300	14,150	5,490
岐阜県	354,060	135,940	218,120	11,660	9,580	2,090
静岡県	937,080	502,360	434,720	6,690	3,530	3,170
愛知県	606,330	137,270	469,070	9,690	2,350	7,350
三重県	431,010	232,580	198,430	2,040	2,000	40
滋賀県	190,480	121,920	68,540	2,730	310	2,420
京都府	580,560	345,730	234,820	11,910	11,680	220
大阪府	791,630	345,580	446,050	71,940	54,830	17,100
兵庫県	457,860	296,940	160,540	1,610	1,050	560
奈良県	254,120	239,360	14,760	15,360	15,360	0
和歌山県	124,880	53,820	71,060	890	270	630
鳥取県	249,970	41,120	206,570	4,220	2,910	1,310
島根県	129,600	55,370	74,240	210	150	60
岡山県	195,570	68,130	127,320	1,810	1,570	240
広島県	331,610	143,550	183,120	43,420	39,430	4,000
山口県	171,110	22,330	148,780	2,110	140	1,960
徳島県	97,320	46,730	50,590	200	40	160
香川県	138,800	43,140	95,680	850	540	300
愛媛県	172,550	71,190	101,330	760	270	490
高知県	176,160	52,620	122,120	650	70	520
福岡県	408,940	72,430	336,510	7,520	1,070	6,450
佐賀県	150,440	42,900	107,040	190	0	190
長崎県	218,170	53,410	164,760	3,130	1,060	2,080
熊本県	302,650	181,840	120,820	610	390	220
大分県	295,050	171,180	123,860	4,240	2,040	2,200
宮崎県	195,700	35,680	160,010	630	370	260
鹿児島県	348,140	73,160	274,770	770	170	520
沖縄県	327,660	202,260	125,400	13,840	9,760	4,070
運輸局等(再掲) 2)						
北海道運輸局	977,200	189,390	787,790	16,150	12,090	4,060
東北運輸局	2,328,380	1,070,790	1,254,050	19,570	9,880	9,690
関東運輸局	4,093,090	1,892,160	1,979,150	119,130	56,340	62,800
北陸信越運輸局	2,018,150	1,151,600	851,550	32,050	20,780	9,610
中部運輸局	2,607,330	1,147,970	1,459,350	31,380	18,430	12,950
近畿運輸局	2,399,510	1,403,350	995,770	104,440	83,500	20,940
中国運輸局	1,077,860	330,490	740,020	51,790	44,200	7,580
四国運輸局	584,840	213,690	369,720	2,440	920	1,460
九州運輸局	1,919,100	630,590	1,287,790	17,090	5,080	11,920
沖縄総合事務局	327,660	202,260	125,400	13,840	9,760	4,070

第２表　年、月（12区分及び四半期）、施設所在地(47区分及び運輸局等)、従業者数(3区分)、宿泊目的割合(2区分)別延べ宿泊者数
並びに年、月（12区分及び四半期）、施設所在地（47区分及び運輸局等）、宿泊目的割合（2区分）別外国人延べ宿泊者数（続き）

施設所在地(47区分及び運輸局等)	従業者数(3区分)、宿泊目的割合(2区分)												従業者数10人以上うち外国人延べ宿泊者数 1)	宿泊目的割合(2区分)	
	従業者数10人以上延べ宿泊者数 1)			10～29人			30～99人			100人以上					
		観光目的の宿泊者が50%以上	観光目的の宿泊者が50%未満	1)	観光目的の宿泊者が50%以上	観光目的の宿泊者が50%未満	1)	観光目的の宿泊者が50%以上	観光目的の宿泊者が50%未満	1)	観光目的の宿泊者が50%以上	観光目的の宿泊者が50%未満		観光目的の宿泊者が50%以上	観光目的の宿泊者が50%未満
平成22年10月	30,969,410	16,322,310	14,615,110	9,822,760	3,250,030	6,552,230	11,122,890	6,215,270	4,896,130	10,023,760	6,857,010	3,166,750	2,301,750	1,131,150	1,169,940
北海道	2,107,510	1,425,210	680,000	533,830	204,740	326,790	789,210	548,010	241,200	784,470	672,470	112,010	136,840	118,850	17,990
青森県	377,970	157,860	220,110	174,940	38,690	136,250	146,560	72,240	74,320	56,470	46,930	9,540	9,830	5,680	4,150
岩手県	421,100	265,860	155,240	123,750	42,650	81,100	183,530	118,560	64,970	113,820	104,640	9,180	18,540	16,560	1,980
宮城県	689,760	389,830	299,930	224,080	57,430	166,660	266,720	165,080	101,640	198,960	167,320	31,640	25,780	12,860	12,920
秋田県	327,940	188,670	139,270	118,460	45,850	72,610	174,300	124,260	50,050	35,170	18,560	16,620	7,790	4,340	3,460
山形県	403,880	240,150	163,110	171,130	101,960	68,550	182,520	103,910	78,610	50,230	34,290	15,950	5,270	2,990	2,280
福島県	738,800	511,860	226,940	256,980	134,100	122,880	342,330	253,560	88,770	139,490	124,210	15,290	8,470	5,720	2,740
茨城県	272,650	94,830	177,820	110,360	13,890	96,470	110,200	51,730	58,470	52,090	29,210	22,880	8,050	550	7,500
栃木県	774,030	578,070	191,490	263,070	172,800	85,790	326,430	234,350	92,080	184,540	170,920	13,620	13,500	7,660	5,840
群馬県	618,640	474,560	144,080	205,510	96,530	108,980	255,200	223,720	31,470	157,940	154,310	3,630	5,440	3,750	1,690
埼玉県	285,190	44,830	240,370	127,550	8,850	118,700	111,330	25,580	85,750	46,310	10,390	35,910	7,540	2,630	4,910
千葉県	1,565,510	1,128,450	437,060	248,010	98,570	149,440	321,550	206,990	114,560	995,960	822,890	173,060	171,250	97,250	74,000
東京都	3,719,450	763,790	2,954,630	1,060,740	92,180	967,540	977,100	79,200	897,900	1,681,610	592,410	1,089,200	799,730	268,480	531,250
神奈川県	1,246,480	571,610	674,870	405,530	136,740	268,790	419,520	202,400	217,120	421,440	232,470	188,970	73,620	28,520	45,110
新潟県	676,360	359,440	312,400	254,870	93,610	159,640	280,120	169,520	107,690	141,370	96,310	45,060	8,950	2,030	6,920
富山県	299,540	191,050	108,490	105,250	50,430	54,820	139,500	118,200	21,300	54,790	22,410	32,370	11,600	7,020	4,580
石川県	557,390	361,420	191,960	120,130	40,360	79,770	292,640	188,540	100,100	144,620	132,530	12,090	23,150	18,480	4,080
福井県	186,900	102,130	84,770	60,740	34,970	25,770	107,200	50,390	56,820	18,960	16,780	2,180	1,570	770	810
山梨県	401,650	305,600	96,040	125,370	74,280	51,090	186,580	142,870	43,710	89,700	88,450	1,240	32,850	30,910	1,940
長野県	1,070,770	781,350	287,650	433,910	257,160	176,750	449,020	365,100	82,150	187,850	159,100	28,750	29,670	21,120	8,550
岐阜県	399,870	298,080	101,790	141,280	73,180	68,110	172,820	145,510	27,300	85,770	79,390	6,380	26,550	21,250	5,300
静岡県	1,181,070	731,530	449,540	392,790	156,420	236,370	490,950	355,110	135,840	297,330	219,990	77,340	48,800	19,920	28,880
愛知県	982,450	237,920	744,530	391,650	50,110	341,530	354,350	113,370	240,990	236,460	74,440	162,010	122,320	15,640	106,690
三重県	507,420	326,640	180,210	183,170	72,130	110,470	192,360	126,040	66,320	131,890	128,470	3,420	18,160	6,360	11,810
滋賀県	274,950	158,710	116,240	99,710	28,280	71,420	64,660	28,660	35,990	110,590	101,770	8,820	12,210	8,540	3,670
京都府	1,103,370	914,910	188,460	268,170	152,190	115,980	373,600	302,260	71,340	461,600	460,460	1,140	134,910	122,510	12,400
大阪府	1,702,670	464,080	1,238,590	453,830	68,980	384,850	589,000	154,280	434,720	659,840	240,820	419,020	247,950	117,850	130,090
兵庫県	808,700	447,900	355,120	229,780	71,800	152,290	251,320	133,610	117,710	327,610	242,480	85,130	37,430	15,710	21,690
奈良県	226,570	211,740	12,600	112,320	100,450	9,650	64,370	61,410	2,960	49,880	49,880	－	3,920	3,610	310
和歌山県	290,120	247,410	42,710	73,820	46,370	27,450	101,010	90,310	10,700	115,290	110,730	4,560	6,910	6,020	900
鳥取県	192,410	117,270	75,130	56,050	18,440	37,610	97,420	69,150	28,260	38,940	29,680	9,260	2,050	1,010	1,040
島根県	211,870	112,110	97,990	81,800	30,440	51,360	96,930	48,530	46,640	33,140	33,140	－	1,030	650	380
岡山県	341,190	111,980	228,170	142,760	15,690	127,070	155,380	72,530	81,810	43,050	23,760	19,300	7,090	1,240	5,800
広島県	605,490	193,620	410,830	286,380	60,320	225,030	187,550	95,280	92,270	131,560	38,020	93,530	23,240	5,180	18,060
山口県	291,670	144,570	147,100	116,860	30,870	85,990	110,960	58,370	52,590	63,850	55,330	8,520	3,030	860	2,180
徳島県	121,820	35,170	86,650	45,920	16,770	29,150	55,220	18,400	36,820	20,680	－	20,680	1,890	290	1,600
香川県	225,400	112,510	112,890	53,480	19,230	34,260	92,670	40,450	52,220	79,250	52,840	26,420	3,270	1,120	2,150
愛媛県	247,760	82,770	164,990	78,360	15,480	62,880	99,450	33,360	66,090	69,940	33,930	36,020	3,420	980	2,430
高知県	203,890	86,420	117,470	97,100	22,390	74,710	55,520	33,240	22,280	51,280	30,800	20,480	540	90	460
福岡県	1,024,460	177,190	847,260	404,630	54,130	350,500	334,720	71,550	263,180	285,100	51,510	233,580	48,480	6,940	41,550
佐賀県	174,830	86,060	88,780	76,590	29,320	47,270	70,630	33,460	37,170	27,620	23,280	4,340	3,620	1,860	1,750
長崎県	493,450	316,700	176,760	137,090	35,120	101,970	185,470	111,390	74,070	170,900	170,190	710	29,730	23,840	5,890
熊本県	502,400	289,640	212,760	200,620	79,910	120,710	179,330	114,850	64,480	122,450	94,880	27,570	32,470	24,770	7,710
大分県	422,530	276,620	145,910	163,790	66,110	97,680	151,040	110,840	40,200	107,710	99,670	8,040	30,700	26,760	3,940
宮崎県	220,310	73,240	146,310	81,740	15,020	65,960	92,930	17,130	75,800	45,640	41,080	4,560	3,850	2,660	1,190
鹿児島県	412,950	211,540	201,250	128,080	29,330	98,580	167,740	91,810	75,930	117,130	90,400	26,730	10,810	7,630	3,170
沖縄県	1,058,250	919,430	138,820	200,810	95,790	105,030	273,950	240,150	33,790	583,490	583,490	－	37,950	31,740	6,210
運輸局等（再掲）2)															
北海道運輸局	2,107,510	1,425,210	680,000	533,830	204,740	326,790	789,210	548,010	241,200	784,470	672,470	112,010	136,840	118,850	17,990
東北運輸局	2,959,460	1,754,220	1,204,610	1,069,350	420,670	648,050	1,295,960	837,610	458,350	594,150	495,930	98,210	75,680	48,150	27,540
関東運輸局	8,883,610	3,961,740	4,916,360	2,546,130	693,830	1,846,790	2,707,910	1,166,850	1,541,060	3,629,570	2,101,060	1,528,510	1,111,990	439,740	672,250
北陸信越運輸局	2,604,060	1,693,260	900,510	914,160	441,560	470,980	1,161,280	841,360	311,250	528,620	410,340	118,280	73,360	48,640	24,140
中部運輸局	3,257,710	1,696,300	1,560,840	1,169,630	386,810	782,250	1,317,670	790,410	527,260	770,410	519,080	251,340	217,410	63,930	153,480
近畿運輸局	4,406,380	2,444,750	1,953,720	1,237,620	468,070	761,640	1,443,940	770,530	673,410	1,724,820	1,206,140	518,670	443,320	274,240	169,060
中国運輸局	1,642,620	679,550	959,240	683,840	155,760	527,050	648,240	343,860	301,570	310,540	179,930	130,610	36,430	8,940	27,450
四国運輸局	798,870	316,880	481,990	274,860	73,860	201,000	302,860	125,450	177,410	221,150	117,560	103,590	9,110	2,480	6,630
九州運輸局	3,250,930	1,430,980	1,819,030	1,192,540	308,940	882,670	1,181,860	551,030	630,830	876,530	571,010	305,530	159,650	94,450	65,210
沖縄総合事務局	1,058,250	919,430	138,820	200,810	95,790	105,030	273,950	240,150	33,790	583,490	583,490	－	37,950	31,740	6,210

1)宿泊目的の割合不詳を含む。
2)長野県は北陸信越運輸局、福井県は中部運輸局に含まれる。

参考

施設所在地(47区分及び運輸局等)	従業者数(1区分)、宿泊目的割合(2区分)			従業者数(1区分)、宿泊目的割合(2区分)		
	0～9人			0～9人		
	従業者数9人以下延べ宿泊者数 1)	観光目的の宿泊者が50%以上	観光目的の宿泊者が50%未満	従業者数9人以下うち外国人延べ宿泊者数 1)	観光目的の宿泊者が50%以上	観光目的の宿泊者が50%未満
平成22年10月	6,902,430	3,278,940	3,536,160	161,700	110,020	50,750
北海道	401,420	93,540	307,890	3,320	2,080	1,240
青森県	117,720	35,580	82,140	750	610	130
岩手県	95,300	31,390	62,250	500	160	350
宮城県	170,580	42,200	128,390	2,700	800	1,900
秋田県	188,060	164,500	23,560	4,610	4,420	190
山形県	168,330	112,360	55,970	880	500	380
福島県	260,750	161,490	99,270	1,090	300	800
茨城県	85,980	17,380	68,600	80	0	80
栃木県	202,200	159,960	42,240	2,640	2,200	440
群馬県	157,050	105,830	50,730	440	300	150
埼玉県	33,570	12,500	21,080	20	0	20
千葉県	75,390	44,270	29,820	870	50	820
東京都	431,020	113,560	315,620	27,900	10,590	17,310
神奈川県	333,990	138,940	125,000	6,410	3,760	2,660
新潟県	198,990	97,900	100,700	830	610	210
富山県	88,080	26,700	61,380	1,200	390	810
石川県	57,930	32,500	25,420	2,430	2,310	130
福井県	84,040	41,780	42,260	740	530	210
山梨県	125,380	103,840	20,700	3,370	3,350	20
長野県	521,710	374,450	139,290	8,370	5,480	2,000
岐阜県	139,420	62,620	76,800	3,760	3,630	130
静岡県	310,600	161,770	148,830	3,580	1,670	1,920
愛知県	215,240	48,000	167,240	3,340	150	3,190
三重県	165,990	77,210	88,780	1,340	1,330	10
滋賀県	80,020	55,880	24,140	860	90	770
京都府	177,280	95,850	81,420	3,090	2,990	100
大阪府	282,290	119,270	163,020	27,400	22,290	5,100
兵庫県	137,380	80,800	56,260	650	450	200
奈良県	108,040	102,500	5,540	7,810	7,810	0
和歌山県	39,370	16,250	23,120	340	200	140
鳥取県	94,030	19,750	73,380	3,500	2,890	610
島根県	46,620	18,910	27,710	30	30	0
岡山県	70,850	25,550	45,300	1,260	1,210	50
広島県	121,470	56,320	63,820	18,230	17,220	1,010
山口県	60,270	10,010	50,260	1,070	130	940
徳島県	37,970	21,800	16,170	110	40	70
香川県	52,440	16,790	35,650	280	150	120
愛媛県	89,460	28,260	61,200	270	120	150
高知県	70,950	23,480	47,470	310	50	260
福岡県	157,610	38,760	118,850	2,870	340	2,530
佐賀県	54,050	13,710	40,220	10	0	10
長崎県	81,340	18,440	62,900	480	10	480
熊本県	106,700	67,350	39,360	300	200	100
大分県	97,460	59,050	38,410	1,430	770	660
宮崎県	61,740	12,930	48,810	190	180	10
鹿児島県	118,440	27,330	90,990	270	130	100
沖縄県	127,910	89,690	38,220	9,790	7,530	2,260
運輸局等（再掲）2)						
北海道運輸局	401,420	93,540	307,890	3,320	2,080	1,240
東北運輸局	1,000,750	547,520	451,570	10,530	6,780	3,750
関東運輸局	1,444,600	696,280	673,800	41,720	20,240	21,490
北陸信越運輸局	866,690	531,550	326,790	12,830	8,790	3,160
中部運輸局	915,290	391,380	523,910	12,760	7,300	5,460
近畿運輸局	824,370	470,550	353,500	40,150	33,830	6,320
中国運輸局	393,240	130,530	260,470	24,100	21,480	2,610
四国運輸局	250,820	90,340	160,480	960	360	600
九州運輸局	677,340	237,560	439,540	5,550	1,620	3,880
沖縄総合事務局	127,910	89,690	38,220	9,790	7,530	2,260

第２表　年、月（12区分及び四半期）、施設所在地(47区分及び運輸局等)、従業者数(3区分)、宿泊目的割合(2区分)別延べ宿泊者数
並びに年、月（12区分及び四半期）、施設所在地（47区分及び運輸局等）、宿泊目的割合（2区分）別外国人延べ宿泊者数（続き）

施設所在地(47区分及び運輸局等)	従業者数(3区分)、宿泊目的割合(2区分)												宿泊目的割合(2区分)		参考 従業者数(1区分)、宿泊目的割合(2区分)			参考 従業者数(1区分)、宿泊目的割合(2区分)		
	従業者数10人以上延べ宿泊者数 1)			10～29人			30～99人			100人以上			従業者数10人以上うち外国人延べ宿泊者数 1)			0～9人			0～9人	
		観光目的の宿泊者が50%以上	観光目的の宿泊者が50%未満	1)	観光目的の宿泊者が50%以上	観光目的の宿泊者が50%未満	1)	観光目的の宿泊者が50%以上	観光目的の宿泊者が50%未満	1)	観光目的の宿泊者が50%以上	観光目的の宿泊者が50%未満		観光目的の宿泊者が50%以上	観光目的の宿泊者が50%未満	従業者数9人以下延べ宿泊者数 1)	観光目的の宿泊者が50%以上	観光目的の宿泊者が50%未満	従業者数9人以下うち外国人延べ宿泊者数 1)	観光目的の宿泊者が50%以上	観光目的の宿泊者が50%未満
平成22年11月	28,919,630	15,146,830	13,747,170	9,057,360	2,904,090	6,137,280	10,416,380	5,797,160	4,609,590	9,445,880	6,445,570	3,000,310	2,030,540	967,430	1,062,990	5,972,910	2,597,730	3,293,190	131,440	81,010	49,690
北海道	1,470,000	923,480	545,050	391,970	130,040	260,470	533,300	335,880	197,420	544,730	457,560	87,170	86,870	74,370	12,500	295,490	41,850	253,640	1,780	370	1,410
青森県	270,190	92,450	177,740	131,090	18,590	112,500	100,120	41,400	58,720	38,980	32,450	6,520	5,530	2,960	2,570	82,860	16,110	66,740	110	40	70
岩手県	337,800	207,460	130,330	104,860	34,690	70,170	150,580	97,620	52,950	82,360	75,160	7,200	7,110	5,980	1,130	83,980	17,920	64,930	330	30	300
宮城県	636,860	374,640	262,230	197,560	52,410	145,150	233,540	141,730	91,810	205,760	180,500	25,270	15,420	7,130	8,290	154,080	37,660	116,430	1,620	380	1,240
秋田県	226,020	114,470	111,550	85,530	26,960	58,570	114,580	73,450	41,130	25,900	14,060	11,840	5,240	3,650	1,590	68,120	48,540	19,580	1,140	870	260
山形県	333,550	201,200	132,000	127,130	72,620	54,160	151,650	86,360	65,300	54,760	42,220	12,550	4,950	3,390	1,560	125,290	74,220	51,070	660	350	320
福島県	680,550	464,390	216,040	222,730	103,060	119,550	325,630	243,170	82,450	132,190	118,160	14,030	5,370	2,900	2,470	189,820	96,600	93,220	1,170	610	560
茨城県	272,520	100,600	171,920	108,820	15,420	93,400	110,870	55,460	55,400	52,830	29,720	23,110	7,800	440	7,360	93,230	17,140	76,090	380	0	380
栃木県	687,360	511,590	175,090	207,730	128,440	78,610	299,060	215,670	83,390	180,570	167,480	13,090	11,650	6,600	5,060	170,520	131,300	39,230	1,200	1,050	150
群馬県	579,270	443,330	135,930	194,730	91,880	102,840	233,710	203,900	29,810	150,830	147,550	3,280	6,770	4,910	1,860	133,400	82,930	50,290	210	120	90
埼玉県	282,760	48,360	234,410	123,210	10,310	112,890	111,160	27,490	83,670	48,400	10,550	37,840	5,030	700	4,330	29,390	13,360	16,020	80	0	80
千葉県	1,419,690	1,031,310	388,380	225,210	91,780	133,430	289,260	184,930	104,330	905,220	754,600	150,620	148,610	78,500	70,110	69,480	41,050	27,670	980	450	530
東京都	3,562,190	734,900	2,826,290	1,004,600	83,870	919,730	928,860	74,790	854,070	1,628,730	576,250	1,052,480	747,730	255,060	492,660	425,900	116,140	307,970	27,830	9,940	17,890
神奈川県	1,223,870	580,860	643,010	405,720	149,810	255,910	411,430	205,840	205,590	406,710	225,200	181,500	79,120	33,800	45,320	356,330	164,690	122,640	5,490	4,210	1,280
新潟県	590,040	312,240	275,670	221,890	78,100	142,420	244,980	149,240	94,990	123,170	84,910	38,260	9,020	2,470	6,550	151,260	60,470	90,310	60	10	50
富山県	234,900	143,000	91,900	85,940	36,460	49,480	105,030	87,650	17,370	43,930	18,890	25,050	5,760	3,990	1,760	70,160	18,430	51,730	1,280	70	1,210
石川県	528,370	354,280	169,940	104,380	34,750	69,630	284,800	191,170	89,480	139,190	128,360	10,830	15,110	12,410	2,630	48,020	28,150	19,870	1,860	1,590	260
福井県	200,610	119,690	80,920	61,950	38,360	23,590	112,810	57,450	55,360	25,850	23,880	1,970	1,170	480	680	96,500	52,820	43,680	330	260	70
山梨県	393,720	302,680	91,040	121,910	72,520	49,380	180,960	140,490	40,470	90,850	89,660	1,190	29,790	28,410	1,380	108,060	84,090	23,450	4,230	4,210	20
長野県	794,830	545,660	247,330	304,070	153,470	150,600	344,350	272,540	69,970	146,410	119,650	26,760	17,840	10,990	6,850	287,160	155,260	127,630	5,730	3,430	1,580
岐阜県	373,360	277,700	95,660	129,440	64,140	65,300	161,290	136,340	24,960	82,630	77,220	5,410	17,780	14,010	3,770	114,380	41,870	72,520	4,990	3,960	1,030
静岡県	1,264,460	822,650	441,810	402,110	174,370	227,740	548,320	409,050	139,270	314,020	239,230	74,800	40,290	16,050	24,240	309,270	157,230	152,040	1,470	740	730
愛知県	927,660	251,480	676,180	353,130	50,000	303,140	337,660	122,870	214,790	236,870	78,620	158,260	80,570	9,750	70,820	199,890	47,420	152,470	4,440	2,180	2,260
三重県	505,870	340,040	165,300	166,220	67,300	98,380	200,810	137,140	63,670	138,850	135,600	3,250	9,760	6,390	3,370	148,470	85,430	63,040	460	460	0
滋賀県	290,580	167,280	123,300	97,180	21,660	75,520	70,580	31,880	38,710	122,820	113,750	9,070	12,550	8,520	4,030	64,050	40,440	23,600	920	130	790
京都府	1,187,180	983,070	204,110	300,260	175,410	124,850	411,750	334,180	77,580	475,160	473,480	1,680	104,110	92,610	11,500	219,720	136,490	83,230	7,440	7,360	80
大阪府	1,686,920	454,880	1,232,040	455,960	70,730	385,230	580,450	146,220	434,240	650,500	237,930	412,570	239,170	102,420	136,750	266,040	110,460	155,580	24,110	16,720	7,390
兵庫県	818,110	471,190	341,020	229,550	80,210	143,430	255,120	137,550	117,570	333,440	253,430	80,020	37,410	17,630	19,780	149,370	98,010	51,330	500	250	250
奈良県	209,250	197,560	9,370	99,040	90,560	6,160	59,400	56,190	3,210	50,810	50,810	－	3,970	3,150	820	88,670	83,370	5,300	4,680	4,680	0
和歌山県	319,690	279,040	40,650	74,320	48,820	25,500	111,430	100,190	11,240	133,940	130,020	3,920	9,470	8,470	1,000	44,030	18,960	25,070	280	40	250
鳥取県	207,450	132,420	75,020	55,920	19,300	36,620	108,030	79,350	28,670	43,500	33,770	9,730	1,750	920	830	86,960	14,240	71,840	460	20	440
島根県	220,810	121,130	97,980	83,680	31,750	51,930	98,450	50,700	46,050	38,680	38,680	－	1,350	570	780	51,450	23,740	27,720	110	60	50
岡山県	328,540	113,050	214,320	137,380	17,220	120,160	149,180	71,550	76,470	41,980	24,290	17,690	5,450	1,180	4,230	70,680	25,920	44,760	280	120	160
広島県	581,060	181,640	398,160	269,820	49,660	218,910	180,930	92,200	88,740	130,300	39,780	90,520	17,790	3,300	14,490	110,920	47,150	62,230	13,460	12,320	1,150
山口県	298,870	152,820	146,050	115,310	29,400	85,910	114,030	62,150	51,880	69,530	61,270	8,260	3,960	1,050	2,910	54,490	7,400	47,090	680	0	670
徳島県	112,730	29,490	83,240	40,440	12,810	27,630	52,880	16,680	36,200	19,420	－	19,420	2,910	400	2,510	34,630	16,670	17,960	70	0	70
香川県	224,230	123,610	100,620	54,040	22,080	31,960	93,500	47,380	46,130	76,690	54,150	22,530	3,820	1,540	2,280	46,890	15,770	31,130	350	280	60
愛媛県	248,120	86,700	161,430	77,560	14,100	63,470	100,220	37,070	63,150	70,340	35,530	34,810	4,620	1,380	3,240	49,060	26,580	22,480	300	140	170
高知県	208,830	89,700	119,130	99,120	23,440	75,670	56,580	34,480	22,100	53,130	31,770	21,360	3,000	1,360	1,640	59,930	17,790	40,910	210	10	200
福岡県	986,390	171,720	814,680	388,070	48,520	339,550	321,890	70,970	250,910	276,440	52,220	224,220	54,480	10,000	44,490	131,640	18,450	113,190	2,420	390	2,030
佐賀県	180,760	95,240	85,520	73,710	31,400	42,310	77,740	38,980	38,760	29,310	24,860	4,450	4,950	2,350	2,590	45,890	15,210	30,550	160	0	160
長崎県	459,050	297,170	161,880	122,680	30,220	92,460	176,490	107,880	68,600	159,880	159,060	820	31,890	23,940	7,950	75,940	18,920	57,020	2,100	680	1,420
熊本県	510,310	307,630	202,680	201,450	86,870	114,570	184,640	123,600	61,040	124,220	97,160	27,060	39,440	33,210	6,230	105,930	64,690	41,240	100	90	10
大分県	474,410	324,460	149,960	181,230	79,540	101,690	174,550	133,510	41,040	118,630	111,400	7,230	37,020	31,590	5,430	110,130	68,160	41,960	1,640	940	700
宮崎県	227,540	80,170	146,580	84,020	17,500	65,730	94,850	18,660	76,190	48,680	44,020	4,660	6,100	4,880	1,210	69,790	13,150	56,640	280	190	90
鹿児島県	437,930	228,140	209,580	130,040	29,390	100,440	178,570	97,450	81,120	129,330	101,310	28,020	14,580	10,760	3,820	121,660	26,000	95,590	140	10	110
沖縄県	904,400	760,260	144,140	204,640	94,130	110,510	250,340	216,710	33,630	449,420	449,420	－	26,470	20,860	5,600	103,970	59,460	44,510	2,940	1,260	1,680
運輸局等(再掲) 2)																					
北海道運輸局	1,470,000	923,480	545,050	391,970	130,040	260,470	533,300	335,880	197,420	544,730	457,560	87,170	86,870	74,370	12,500	295,490	41,850	253,640	1,780	370	1,410
東北運輸局	2,484,960	1,454,600	1,029,880	868,900	308,330	560,100	1,076,100	683,730	392,370	539,950	462,540	77,410	43,620	26,010	17,610	704,150	291,060	411,970	5,020	2,280	2,740
関東運輸局	8,421,380	3,753,630	4,666,080	2,391,930	644,040	1,746,210	2,565,310	1,108,570	1,456,740	3,464,140	2,001,010	1,463,120	1,036,510	408,420	628,090	1,386,310	650,710	663,350	40,390	19,970	20,420
北陸信越運輸局	2,148,140	1,355,180	784,840	716,280	302,780	412,130	979,160	700,610	271,810	452,700	351,800	100,900	47,730	29,860	17,800	556,600	262,310	289,540	8,920	5,100	3,100
中部運輸局	3,271,970	1,811,560	1,459,870	1,112,860	394,180	718,140	1,360,890	862,840	498,050	798,220	554,540	243,680	149,560	46,680	102,880	868,510	384,760	483,740	11,690	7,600	4,090
近畿運輸局	4,511,720	2,553,010	1,950,490	1,256,310	487,390	760,700	1,488,740	806,210	682,530	1,766,670	1,259,420	507,250	406,690	232,800	173,890	831,870	487,730	344,120	37,940	29,180	8,760
中国運輸局	1,636,730	701,060	931,540	662,110	147,330	513,530	650,630	355,950	291,800	323,990	197,790	126,210	30,300	7,030	23,230	374,500	118,450	253,630	14,990	12,520	2,470
四国運輸局	793,920	329,500	464,420	271,160	72,430	198,730	303,180	135,610	167,570	219,570	121,450	98,120	14,340	4,670	9,670	190,520	76,810	112,490	930	430	490
九州運輸局	3,276,410	1,504,540	1,770,870	1,181,190	323,450	856,750	1,208,720	591,050	617,670	886,490	590,030	296,450	188,460	116,730	71,720	660,990	224,590	436,200	6,840	2,290	4,530
沖縄総合事務局	904,400	760,260	144,140	204,640	94,130	110,510	250,340	216,710	33,630	449,420	449,420	－	26,470	20,860	5,600	103,970	59,460	44,510	2,940	1,260	1,680

1)宿泊目的の割合不詳を含む。
2)長野県は北陸信越運輸局、福井県は中部運輸局に含まれる。

第２表　年、月（12区分及び四半期）、施設所在地(47区分及び運輸局等)、従業者数(3区分)、宿泊目的割合(2区分)別延べ宿泊者数
並びに年、月（12区分及び四半期）、施設所在地（47区分及び運輸局等）、宿泊目的割合（2区分）別外国人延べ宿泊者数（続き）

施設所在地(47区分及び運輸局等)	従業者数(3区分)、宿泊目的割合(2区分)												従業者数10人以上うち外国人延べ宿泊者数 1)	宿泊目的割合(2区分)	
	従業者数10人以上延べ宿泊者数 1)			10～29人			30～99人			100人以上					
		観光目的の宿泊者が50%以上	観光目的の宿泊者が50%未満	1)	観光目的の宿泊者が50%以上	観光目的の宿泊者が50%未満	1)	観光目的の宿泊者が50%以上	観光目的の宿泊者が50%未満	1)	観光目的の宿泊者が50%以上	観光目的の宿泊者が50%未満		観光目的の宿泊者が50%以上	観光目的の宿泊者が50%未満
平成22年12月	26,870,300	13,749,440	13,099,760	8,378,790	2,573,000	5,792,730	9,307,320	4,923,700	4,375,570	9,184,190	6,252,730	2,931,460	1,981,440	1,032,540	948,830
北海道	1,607,620	1,074,480	532,300	387,330	137,710	248,780	525,810	332,050	193,760	694,480	604,720	89,760	227,070	200,540	26,530
青森県	240,740	76,080	164,650	124,400	18,680	105,720	77,920	25,550	52,370	38,420	31,860	6,560	3,760	2,110	1,650
岩手県	310,890	195,670	115,220	89,050	27,810	61,240	129,970	82,000	47,970	91,870	85,870	6,000	4,280	3,730	560
宮城県	600,090	339,070	261,020	191,880	43,100	148,780	213,850	118,560	95,290	194,370	177,410	16,960	10,210	4,470	5,740
秋田県	177,530	77,090	100,430	73,010	22,670	50,340	80,870	42,160	38,710	23,650	12,270	11,390	3,040	2,080	960
山形県	328,260	213,110	114,840	122,790	74,000	48,480	144,960	88,750	56,210	60,510	50,360	10,150	4,340	3,190	1,150
福島県	590,060	396,710	193,350	193,330	87,820	105,510	275,190	199,320	75,870	121,540	109,570	11,980	3,910	1,520	2,390
茨城県	280,500	108,850	171,650	110,730	15,390	95,340	119,380	66,250	53,130	50,390	27,200	23,190	6,170	630	5,540
栃木県	544,390	374,460	169,510	165,830	87,370	78,030	230,540	151,630	78,900	148,030	135,460	12,570	7,720	3,530	4,180
群馬県	516,520	372,510	144,010	183,030	73,890	109,130	210,250	178,800	31,450	123,250	119,810	3,430	4,330	2,210	2,120
埼玉県	273,090	42,960	230,130	118,790	7,750	111,040	104,100	24,280	79,820	50,210	10,940	39,270	3,700	610	3,090
千葉県	1,486,150	1,086,490	399,660	238,080	100,990	137,090	302,650	198,470	104,170	945,420	787,030	158,400	159,010	87,840	71,160
東京都	3,631,420	761,650	2,868,710	1,019,620	87,260	931,300	943,100	71,240	871,860	1,668,700	603,150	1,065,550	701,680	244,140	457,540
神奈川県	1,158,970	542,770	616,200	365,790	133,030	232,760	388,250	183,490	204,760	404,920	226,250	178,670	62,780	24,670	38,100
新潟県	520,870	275,190	244,300	192,100	65,850	125,180	200,490	113,690	86,490	128,280	95,650	32,630	8,400	5,140	3,250
富山県	186,730	111,560	75,170	68,920	27,370	41,550	85,700	71,340	14,350	32,120	12,850	19,270	1,430	680	750
石川県	440,110	293,170	142,930	90,900	30,540	60,360	238,780	161,500	73,270	110,430	101,120	9,300	12,210	10,240	1,970
福井県	185,770	113,970	71,800	52,550	32,660	19,890	105,580	55,330	50,250	27,640	25,980	1,660	1,600	840	760
山梨県	322,890	241,830	81,060	100,000	57,910	42,090	151,600	113,730	37,870	71,300	70,190	1,110	31,880	30,680	1,200
長野県	784,840	563,100	220,320	355,980	220,730	135,090	294,960	231,480	62,220	133,890	110,880	23,010	19,060	15,450	3,610
岐阜県	279,520	195,400	84,120	99,500	43,480	56,030	118,760	95,900	22,860	61,260	56,020	5,240	9,690	6,830	2,870
静岡県	1,228,110	806,730	421,380	400,410	177,850	222,550	524,750	396,890	127,860	302,950	231,990	70,970	36,600	15,120	21,480
愛知県	916,140	257,600	658,540	340,150	49,660	290,490	333,020	126,540	206,480	242,970	81,400	161,570	69,320	8,810	60,520
三重県	465,930	307,120	158,210	158,030	61,280	96,140	176,030	117,590	58,440	131,870	128,240	3,630	7,030	3,710	3,310
滋賀県	223,930	125,380	98,550	77,050	16,570	60,490	53,310	21,850	31,460	93,560	86,960	6,600	10,680	8,130	2,550
京都府	967,690	807,120	160,570	241,800	140,940	100,860	322,690	263,580	59,100	403,210	402,590	610	81,350	73,810	7,540
大阪府	1,664,450	461,950	1,202,500	439,490	71,440	368,050	562,630	144,450	418,180	662,330	246,060	416,270	225,130	105,910	119,220
兵庫県	819,440	470,080	343,810	232,640	84,220	142,860	254,310	137,700	116,620	332,490	248,170	84,320	26,520	11,860	14,630
奈良県	125,200	119,650	5,020	55,990	52,490	2,970	34,300	32,250	2,050	34,910	34,910	－	3,470	2,810	660
和歌山県	259,560	221,070	38,490	63,580	40,220	23,360	98,270	86,830	11,440	97,720	94,020	3,690	6,730	5,980	750
鳥取県	168,380	104,240	64,140	47,570	15,760	31,810	85,030	60,660	24,360	35,790	27,810	7,970	2,190	1,290	900
島根県	163,360	77,570	84,490	62,940	17,850	45,090	73,680	32,970	39,400	26,750	26,750	－	870	530	340
岡山県	271,380	85,260	184,940	118,960	13,440	105,520	120,430	55,020	64,240	31,990	16,810	15,190	3,220	350	2,830
広島県	459,060	111,490	346,730	225,100	28,580	195,680	127,910	54,540	73,370	106,050	28,370	77,670	11,790	1,550	10,250
山口県	265,630	122,530	143,100	109,800	26,640	83,150	97,280	46,030	51,260	58,550	49,860	8,690	2,130	550	1,580
徳島県	87,240	19,160	68,080	34,920	9,190	25,730	38,870	9,970	28,900	13,450	－	13,450	1,680	190	1,490
香川県	173,170	87,970	85,200	42,030	14,010	28,020	65,900	29,710	36,190	65,240	44,250	20,990	1,770	460	1,310
愛媛県	197,100	63,770	133,340	59,990	9,830	50,160	84,840	29,660	55,180	52,270	24,280	27,990	2,340	670	1,670
高知県	156,680	59,110	97,570	80,060	15,340	64,720	42,770	24,260	18,510	33,840	19,510	14,340	1,920	1,470	450
福岡県	957,960	165,300	792,660	371,480	42,930	328,560	314,850	62,580	252,280	271,620	59,800	211,830	47,950	7,700	40,250
佐賀県	145,580	70,990	74,590	62,400	24,200	38,210	60,100	26,950	33,150	23,070	19,830	3,240	3,000	1,840	1,160
長崎県	385,630	242,520	143,110	96,460	19,600	76,850	135,230	69,670	65,570	153,940	153,250	690	25,720	21,560	4,160
熊本県	425,790	239,430	186,360	171,190	63,600	107,590	138,440	82,080	56,360	116,170	93,750	22,410	38,210	33,650	4,560
大分県	408,410	262,090	146,310	154,930	54,870	100,060	142,760	103,680	39,080	110,710	103,540	7,180	31,820	28,110	3,700
宮崎県	207,870	73,260	133,110	76,280	13,860	60,920	81,710	13,710	68,000	49,880	45,690	4,190	12,820	11,710	1,110
鹿児島県	373,040	179,680	193,220	118,540	21,930	96,470	147,630	72,770	74,860	106,880	84,990	21,890	12,750	9,810	2,940
沖縄県	886,610	752,240	134,360	193,400	90,690	102,720	247,890	216,250	31,650	445,310	445,310	－	28,170	23,830	4,350
運輸局等（再掲）2)															
北海道運輸局	1,607,620	1,074,480	532,300	387,330	137,710	248,780	525,810	332,050	193,760	694,480	604,720	89,760	227,070	200,540	26,530
東北運輸局	2,247,570	1,297,730	949,530	794,460	274,070	520,070	922,760	556,330	366,420	530,360	467,330	63,030	29,540	17,090	12,450
関東運輸局	8,213,940	3,531,530	4,680,920	2,301,860	563,590	1,736,780	2,449,860	987,900	1,461,960	3,462,210	1,980,030	1,482,180	977,260	394,320	582,940
北陸信越運輸局	1,932,540	1,243,020	682,720	707,900	344,490	362,170	819,930	578,020	236,340	404,720	320,510	84,210	41,090	31,510	9,580
中部運輸局	3,075,490	1,680,820	1,394,050	1,050,640	364,930	685,100	1,258,150	792,260	465,890	766,700	523,630	243,070	124,240	35,310	88,930
近畿運輸局	4,060,270	2,205,250	1,848,930	1,110,550	405,870	698,580	1,325,500	686,650	638,860	1,624,220	1,112,730	511,490	353,880	208,510	145,350
中国運輸局	1,327,820	501,090	823,410	564,370	102,280	461,250	504,330	249,220	252,630	259,130	149,600	109,530	20,190	4,250	15,890
四国運輸局	614,180	230,000	384,180	217,010	48,370	168,640	232,380	93,590	138,790	164,800	88,040	76,760	7,720	2,790	4,930
九州運輸局	2,904,280	1,233,270	1,669,360	1,051,280	240,990	808,650	1,020,720	431,440	589,280	832,270	560,840	271,430	172,270	114,380	57,880
沖縄総合事務局	886,610	752,240	134,360	193,400	90,690	102,720	247,890	216,250	31,650	445,310	445,310	－	28,170	23,830	4,350

1)宿泊目的の割合不詳を含む。
2)長野県は北陸信越運輸局、福井県は中部運輸局に含まれる。

参考

施設所在地(47区分及び運輸局等)	従業者数(1区分)、宿泊目的割合(2区分)			従業者数(1区分)、宿泊目的割合(2区分)		
		0～9人			0～9人	
	従業者数9人以下延べ宿泊者数 1)	観光目的の宿泊者が50%以上	観光目的の宿泊者が50%未満	従業者数9人以下うち外国人延べ宿泊者数 1)	観光目的の宿泊者が50%以上	観光目的の宿泊者が50%未満
平成22年12月	5,457,790	2,355,620	3,021,230	114,720	69,970	44,630
北海道	280,290	54,000	226,260	11,050	9,640	1,410
青森県	71,800	15,310	56,490	260	120	140
岩手県	81,990	19,610	61,620	460	70	390
宮城県	152,800	33,320	119,470	1,070	50	1,020
秋田県	33,770	17,090	16,670	1,200	130	1,070
山形県	119,650	69,510	50,140	380	210	170
福島県	163,480	77,370	86,120	660	240	420
茨城県	90,490	19,300	71,190	580	0	580
栃木県	133,050	90,490	42,560	1,410	870	540
群馬県	128,220	76,100	52,110	600	80	520
埼玉県	29,760	14,060	15,700	60	0	60
千葉県	76,460	50,080	25,530	460	130	340
東京都	407,960	96,900	309,220	25,550	8,390	17,160
神奈川県	317,620	138,800	107,230	5,890	4,190	1,700
新潟県	154,940	91,640	62,520	1,060	970	90
富山県	57,130	16,200	40,930	1,260	0	1,260
石川県	36,200	20,030	16,180	780	680	100
福井県	98,320	45,240	53,090	220	190	30
山梨県	78,630	59,440	18,460	2,470	2,460	10
長野県	346,580	229,870	115,600	7,200	5,240	1,910
岐阜県	100,260	31,450	68,800	2,910	1,990	930
静岡県	317,210	183,360	133,850	1,640	1,120	520
愛知県	191,200	41,850	149,360	1,910	20	1,900
三重県	116,550	69,940	46,610	240	210	30
滋賀県	46,410	25,600	20,800	950	90	860
京都府	183,560	113,390	70,170	1,380	1,330	40
大阪府	243,300	115,850	127,450	20,430	15,820	4,610
兵庫県	171,110	118,130	52,950	460	350	110
奈良県	57,410	53,490	3,920	2,870	2,870	0
和歌山県	41,480	18,610	22,870	270	30	240
鳥取県	68,980	7,130	61,350	260	0	260
島根県	31,530	12,720	18,810	70	60	10
岡山県	54,040	16,660	37,260	270	240	30
広島県	99,220	40,080	57,070	11,730	9,890	1,840
山口県	56,350	4,920	51,430	360	10	350
徳島県	24,720	8,260	16,460	20	0	20
香川県	39,470	10,580	28,900	220	110	120
愛媛県	34,030	16,350	17,650	190	10	170
高知県	45,280	11,350	33,740	130	10	60
福岡県	119,690	15,220	104,470	2,230	340	1,890
佐賀県	50,500	13,980	36,270	20	0	20
長崎県	60,890	16,050	44,840	550	370	180
熊本県	90,020	49,800	40,220	210	100	110
大分県	87,460	43,970	43,490	1,170	330	840
宮崎県	64,170	9,600	54,560	160	0	160
鹿児島県	108,040	19,830	88,190	360	30	310
沖縄県	95,780	53,110	42,670	1,110	970	130
運輸局等（再掲）2)						
北海道運輸局	280,290	54,000	226,260	11,050	9,640	1,410
東北運輸局	623,480	232,210	390,510	4,020	820	3,200
関東運輸局	1,262,180	545,170	642,000	37,020	16,130	20,890
北陸信越運輸局	594,860	357,740	235,220	10,300	6,890	3,350
中部運輸局	823,530	371,830	451,700	6,930	3,530	3,400
近畿運輸局	743,270	445,070	298,150	26,350	20,490	5,860
中国運輸局	310,120	81,510	225,920	12,700	10,200	2,500
四国運輸局	143,500	46,540	96,750	550	130	370
九州運輸局	580,770	168,440	412,050	4,700	1,170	3,510
沖縄総合事務局	95,780	53,110	42,670	1,110	970	130

第３表　年、月（12区分及び四半期）、施設所在地(47区分及び運輸局等)、従業者数(3区分)、宿泊目的割合(2区分)別実宿泊者数
並びに年、月（12区分及び四半期）、施設所在地（47区分及び運輸局等）、宿泊目的割合（2区分）別外国人実宿泊者数　4)

施設所在地(47区分及び運輸局等)	従業者数10人以上実宿泊者数 1)	従業者数(3区分)、宿泊目的割合(2区分)												従業者数10人以上うち外国人実宿泊者数 1)	宿泊目的割合(2区分)	
				10～29人			30～99人			100人以上						
		観光目的の宿泊者が50%以上	観光目的の宿泊者が50%未満	1)	観光目的の宿泊者が50%以上	観光目的の宿泊者が50%未満	1)	観光目的の宿泊者が50%以上	観光目的の宿泊者が50%未満	1)	観光目的の宿泊者が50%以上	観光目的の宿泊者が50%未満		観光目的の宿泊者が50%以上	観光目的の宿泊者が50%未満
平成22年1～12月　計	275,238,900	150,221,380	124,706,460	87,574,980	30,607,450	56,746,070	99,226,010	56,795,100	42,341,300	88,437,910	62,818,840	25,619,070	17,041,270	9,471,330	7,566,980
北海道	18,526,620	12,600,200	5,922,900	4,638,520	1,761,150	2,873,830	6,890,360	4,747,910	2,142,460	6,997,730	6,091,130	906,600	1,626,600	1,439,920	186,680
青森県	2,961,060	1,184,420	1,776,650	1,386,630	251,340	1,135,300	1,047,800	489,200	558,600	526,650	443,890	82,760	46,160	25,830	20,340
岩手県	3,622,310	2,321,880	1,300,430	1,069,330	333,940	735,430	1,510,880	1,022,680	488,200	1,042,080	965,270	76,790	71,340	60,580	10,760
宮城県	5,973,690	3,429,110	2,543,590	1,883,080	453,120	1,428,940	2,152,410	1,298,110	854,310	1,938,210	1,677,860	260,330	116,440	55,430	60,980
秋田県	2,422,900	1,206,560	1,216,340	1,004,110	357,010	647,070	1,094,140	694,240	399,890	324,690	155,320	169,370	51,250	33,240	18,000
山形県	3,480,500	2,157,260	1,322,550	1,443,830	904,770	538,350	1,563,580	903,730	659,890	473,110	348,790	124,320	39,080	25,380	13,690
福島県	6,354,650	4,215,560	2,139,000	2,250,570	1,141,660	1,108,800	2,873,820	1,970,490	903,330	1,230,260	1,103,380	126,880	55,310	37,060	18,220
茨城県	2,769,010	1,065,430	1,703,590	1,118,880	208,280	910,580	1,129,830	582,400	547,440	520,300	274,710	245,590	56,020	3,050	52,990
栃木県	7,128,480	5,343,130	1,746,380	2,339,990	1,497,140	803,860	2,991,990	2,187,510	804,460	1,796,530	1,658,430	138,070	100,210	49,100	51,110
群馬県	5,574,460	4,294,300	1,280,200	1,864,470	883,680	980,760	2,270,870	2,001,720	269,160	1,439,140	1,408,860	30,280	54,790	40,290	14,470
埼玉県	2,548,350	435,750	2,112,590	1,085,500	82,750	1,002,770	1,029,270	275,580	753,690	433,570	77,430	356,140	39,400	3,910	35,490
千葉県	14,502,690	10,967,480	3,535,240	2,348,900	1,123,350	1,225,550	3,026,110	2,110,040	916,080	9,127,680	7,734,060	1,393,610	1,862,240	1,191,640	670,620
東京都	28,957,380	5,702,480	23,248,570	8,684,930	761,520	7,917,090	7,896,040	631,340	7,264,700	12,376,410	4,309,620	8,066,810	4,302,350	1,371,830	2,930,240
神奈川県	11,066,540	5,534,530	5,525,940	3,606,560	1,204,280	2,396,200	3,585,130	1,857,460	1,727,680	3,874,840	2,472,810	1,402,040	519,060	220,410	298,660
新潟県	5,969,260	3,403,480	2,539,380	2,147,410	824,930	1,310,570	2,378,260	1,493,950	869,810	1,443,590	1,084,590	358,980	60,710	24,410	36,260
富山県	2,316,050	1,458,930	857,140	832,970	383,330	449,610	1,096,780	931,590	165,170	386,320	144,010	242,340	70,090	48,590	21,490
石川県	5,052,910	3,330,250	1,694,550	1,027,180	398,370	628,790	2,767,780	1,811,030	928,640	1,257,950	1,120,830	137,090	142,450	106,160	35,460
福井県	1,921,280	1,186,220	721,380	611,890	357,580	240,670	1,051,620	589,570	462,050	257,730	239,110	18,660	15,770	7,360	7,910
山梨県	4,334,000	3,575,620	758,370	1,506,450	1,113,380	393,080	1,919,360	1,564,740	354,590	908,220	897,530	10,730	562,450	531,140	31,330
長野県	9,535,710	7,111,880	2,415,640	4,085,650	2,585,620	1,499,880	3,792,710	3,080,720	703,980	1,657,340	1,445,550	211,780	217,790	172,640	45,180
岐阜県	3,691,030	2,799,380	891,640	1,171,210	594,500	576,690	1,582,150	1,319,220	262,920	937,670	885,670	52,020	187,340	146,670	40,630
静岡県	12,801,350	8,811,210	3,951,780	4,171,240	1,926,280	2,206,610	5,267,040	4,162,160	1,104,870	3,363,040	2,722,750	640,300	468,810	263,150	205,650
愛知県	9,061,730	2,495,670	6,566,030	3,429,100	578,960	2,850,140	3,394,650	1,194,740	2,199,920	2,237,950	722,000	1,515,990	797,640	172,900	624,730
三重県	4,708,590	3,136,380	1,563,650	1,625,940	730,900	886,510	1,920,950	1,300,940	620,010	1,161,680	1,104,570	57,110	65,970	29,130	36,740
滋賀県	2,472,040	1,564,790	907,270	873,360	288,190	585,180	564,750	303,030	261,740	1,033,940	973,590	60,350	87,680	71,470	16,190
京都府	8,478,150	7,048,430	1,427,110	2,048,390	1,213,290	832,540	2,912,680	2,320,370	592,310	3,517,070	3,514,760	2,290	756,170	702,750	53,440
大阪府	14,963,840	4,022,120	10,941,720	4,028,550	602,070	3,426,490	5,327,350	1,337,710	3,989,640	5,607,930	2,082,310	3,525,620	2,088,520	1,026,160	1,062,330
兵庫県	7,896,800	4,758,410	3,090,410	2,085,920	861,030	1,176,920	2,557,560	1,438,010	1,119,540	3,253,320	2,459,380	793,940	274,640	133,840	140,770
奈良県	1,614,140	1,485,890	111,500	740,190	640,010	83,410	470,740	442,650	28,080	403,240	403,240	－	31,650	29,730	1,650
和歌山県	3,182,090	2,758,190	422,520	741,950	486,610	253,970	1,163,840	1,056,260	107,590	1,276,270	1,215,330	60,940	82,530	76,580	5,940
鳥取県	1,900,890	1,198,390	702,490	551,180	198,700	352,460	962,090	694,800	267,280	387,630	304,900	82,740	17,400	11,960	5,410
島根県	1,880,350	987,980	879,820	732,970	271,490	461,450	841,300	410,410	418,350	306,100	306,100	－	8,350	4,730	3,640
岡山県	3,031,500	1,066,100	1,954,490	1,223,460	177,370	1,046,050	1,445,520	707,300	727,300	362,550	181,410	181,130	48,330	11,610	35,890
広島県	5,525,680	1,607,580	3,915,260	2,667,810	517,510	2,147,480	1,672,130	712,880	959,250	1,185,720	377,170	808,540	162,880	41,050	121,820
山口県	2,783,080	1,419,230	1,363,850	1,125,890	290,760	835,110	986,560	562,870	423,680	670,640	565,580	105,060	25,410	9,480	15,940
徳島県	1,171,110	463,470	704,160	403,500	149,660	250,350	522,620	192,750	329,860	245,030	121,060	123,960	13,540	3,080	10,460
香川県	2,112,850	1,086,520	1,026,320	511,430	165,450	346,000	848,840	396,320	452,540	752,600	524,800	227,800	33,790	15,550	18,220
愛媛県	2,396,080	971,770	1,424,330	719,280	140,680	578,600	955,570	394,830	560,730	721,230	436,250	284,970	29,600	10,380	19,200
高知県	2,059,760	916,790	1,142,970	980,380	265,790	714,590	549,090	336,050	213,040	530,300	314,960	215,350	13,180	8,340	4,810
福岡県	9,451,480	2,028,230	7,423,260	3,643,980	462,710	3,181,250	3,042,580	675,430	2,367,160	2,764,940	890,080	1,874,840	482,310	111,920	370,370
佐賀県	1,678,190	839,720	838,480	726,160	306,820	419,340	714,900	333,310	381,590	237,120	199,580	37,540	31,890	16,030	15,850
長崎県	4,229,340	2,735,310	1,488,380	1,193,070	318,860	868,570	1,592,250	982,560	609,680	1,444,030	1,433,900	10,160	306,980	268,980	38,020
熊本県	4,502,750	2,604,400	1,898,370	1,793,490	800,710	992,800	1,725,290	1,067,540	657,760	983,990	736,140	247,810	292,350	245,970	46,430
大分県	4,347,700	2,966,100	1,381,600	1,572,450	631,570	940,890	1,616,450	1,244,040	372,400	1,158,800	1,090,510	68,330	322,360	282,170	40,170
宮崎県	2,022,770	818,910	1,178,770	713,830	125,050	579,240	766,400	192,600	558,240	542,560	501,270	41,260	54,630	49,010	5,580
鹿児島県	4,084,310	2,131,060	1,951,250	1,307,520	329,220	976,330	1,574,650	841,680	732,960	1,202,130	960,170	241,980	90,340	69,650	20,670
沖縄県	8,173,480	6,974,830	1,198,650	1,855,940	906,030	949,920	2,179,280	1,930,550	248,740	4,138,260	4,138,260	－	257,510	211,070	46,430
運輸局等（再掲）2)															
北海道運輸局	18,526,620	12,600,200	5,922,900	4,638,520	1,761,150	2,873,830	6,890,360	4,747,910	2,142,460	6,997,730	6,091,130	906,600	1,626,600	1,439,920	186,680
東北運輸局	24,815,140	14,514,800	10,298,560	9,037,520	3,441,850	5,593,900	10,242,650	6,378,410	3,864,240	5,534,990	4,694,550	840,440	379,540	237,490	142,020
関東運輸局	76,880,960	36,918,670	39,910,870	22,555,660	6,874,370	15,629,880	23,848,620	11,210,850	12,637,770	30,476,690	18,833,460	11,643,240	7,496,540	3,411,380	4,084,940
北陸信越運輸局	22,873,920	15,304,550	7,506,710	8,093,210	4,192,250	3,888,910	10,035,540	7,317,300	2,667,620	4,745,150	3,794,990	950,210	491,030	351,770	138,390
中部運輸局	32,183,930	18,428,880	13,694,480	11,009,390	4,188,230	6,760,620	13,216,440	8,566,620	4,649,820	7,958,120	5,674,050	2,284,040	1,535,520	619,210	915,690
近畿運輸局	38,607,070	21,637,840	16,900,520	10,518,420	4,091,210	6,358,490	12,996,940	6,898,040	6,098,890	15,091,710	10,648,570	4,443,160	3,321,190	2,040,550	1,280,350
中国運輸局	15,121,460	6,279,290	8,815,910	6,301,250	1,455,840	4,842,590	5,907,580	3,088,280	2,795,880	2,912,610	1,735,160	1,177,460	262,380	78,840	182,690
四国運輸局	7,739,810	3,438,580	4,297,770	2,614,600	721,570	1,889,550	2,876,100	1,319,950	1,556,150	2,249,120	1,397,060	852,090	90,070	37,380	52,680
九州運輸局	30,316,550	14,123,710	16,160,110	10,950,480	2,974,910	7,958,410	11,032,510	5,337,170	5,679,760	8,333,540	5,811,600	2,521,910	1,580,850	1,043,700	537,110
沖縄総合事務局	8,173,480	6,974,830	1,198,650	1,855,940	906,030	949,920	2,179,280	1,930,550	248,740	4,138,260	4,138,260	－	257,510	211,070	46,430

1)宿泊目的の割合不詳を含む。
2)長野県は北陸信越運輸局、福井県は中部運輸局に含まれる。
4)会社・団体の宿泊所については平成22年第2四半期より調査を開始したため第1四半期については表章を行っていないが、第1四半期においては他区分であったものの第2四半期以降に会社・団体の宿泊所であると判明した施設に係る第1四半期分の推計値は含む。

参考　4)

施設所在地(47区分及び運輸局等)	従業者数(1区分)、宿泊目的割合(2区分)			従業者数(1区分)、宿泊目的割合(2区分)		
	0～9人　3)			0～9人　3)		
	従業者数9人以下実宿泊者数 1)	観光目的の宿泊者が50%以上	観光目的の宿泊者が50%未満	従業者数9人以下うち外国人実宿泊者数 1)	観光目的の宿泊者が50%以上	観光目的の宿泊者が50%未満
平成22年1～12月　計	*45,913,030*	*25,173,490*	*20,467,820*	*860,160*	*609,890*	*246,470*
北海道	*2,404,080*	*701,160*	*1,698,120*	*47,680*	*33,200*	*14,420*
青森県	*563,890*	*216,250*	*347,630*	*3,530*	*2,070*	*1,460*
岩手県	*599,560*	*192,670*	*404,640*	*2,280*	*430*	*1,860*
宮城県	*1,310,900*	*260,140*	*1,050,770*	*17,380*	*3,620*	*13,740*
秋田県	*1,033,680*	*869,340*	*164,350*	*14,520*	*14,330*	*160*
山形県	*1,022,570*	*654,620*	*367,020*	*3,870*	*2,220*	*1,660*
福島県	*1,664,670*	*972,880*	*691,790*	*5,690*	*3,960*	*1,730*
茨城県	*656,990*	*181,910*	*473,910*	*1,620*	*20*	*1,610*
栃木県	*1,370,020*	*1,071,210*	*291,540*	*10,970*	*9,970*	*920*
群馬県	*1,280,540*	*934,560*	*345,490*	*4,430*	*2,690*	*1,740*
埼玉県	*231,390*	*124,280*	*107,110*	*820*	*10*	*810*
千葉県	*765,780*	*537,690*	*220,750*	*8,230*	*1,190*	*7,030*
東京都	*2,286,900*	*483,970*	*1,722,420*	*147,780*	*79,230*	*68,540*
神奈川県	*1,660,540*	*1,111,380*	*478,200*	*44,650*	*35,440*	*8,850*
新潟県	*1,287,150*	*824,830*	*460,490*	*5,140*	*3,880*	*1,270*
富山県	*474,340*	*174,610*	*299,740*	*4,800*	*690*	*4,140*
石川県	*525,290*	*325,980*	*199,290*	*7,380*	*5,110*	*2,270*
福井県	*680,960*	*443,240*	*237,740*	*1,540*	*970*	*590*
山梨県	*1,416,630*	*1,279,610*	*126,310*	*41,600*	*39,920*	*1,680*
長野県	*3,621,880*	*2,782,730*	*796,340*	*51,940*	*38,960*	*10,010*
岐阜県	*838,690*	*460,510*	*377,300*	*27,320*	*23,460*	*3,830*
静岡県	*2,721,090*	*1,617,970*	*1,091,520*	*21,050*	*14,440*	*6,490*
愛知県	*1,233,400*	*400,600*	*832,680*	*12,970*	*4,470*	*8,380*
三重県	*1,077,890*	*713,850*	*358,570*	*5,280*	*4,050*	*1,240*
滋賀県	*685,710*	*499,650*	*185,990*	*3,020*	*930*	*2,100*
京都府	*1,217,300*	*751,360*	*465,080*	*9,340*	*8,740*	*610*
大阪府	*1,224,180*	*552,260*	*671,940*	*116,330*	*83,150*	*33,170*
兵庫県	*1,051,280*	*747,580*	*303,500*	*5,480*	*3,460*	*2,000*
奈良県	*860,610*	*830,760*	*29,860*	*49,360*	*49,360*	*0*
和歌山県	*371,770*	*198,690*	*173,050*	*3,920*	*2,600*	*1,310*
鳥取県	*631,920*	*140,400*	*488,120*	*5,470*	*610*	*4,870*
島根県	*337,380*	*136,910*	*200,240*	*1,330*	*880*	*450*
岡山県	*536,230*	*215,190*	*320,940*	*6,970*	*5,810*	*1,160*
広島県	*793,810*	*410,470*	*376,870*	*90,870*	*85,880*	*4,980*
山口県	*318,810*	*84,390*	*234,420*	*2,610*	*1,030*	*1,590*
徳島県	*275,090*	*168,260*	*106,830*	*1,710*	*1,240*	*460*
香川県	*343,270*	*123,770*	*219,490*	*2,500*	*1,570*	*930*
愛媛県	*581,400*	*262,560*	*318,500*	*9,210*	*8,210*	*1,000*
高知県	*511,320*	*220,190*	*289,350*	*1,480*	*720*	*690*
福岡県	*1,063,250*	*372,480*	*690,700*	*9,380*	*3,370*	*6,010*
佐賀県	*343,900*	*119,430*	*224,130*	*920*	*70*	*860*
長崎県	*570,720*	*192,940*	*377,340*	*8,000*	*2,130*	*5,870*
熊本県	*910,610*	*563,870*	*345,740*	*10,040*	*2,940*	*7,080*
大分県	*683,290*	*431,650*	*246,760*	*9,600*	*5,510*	*4,080*
宮崎県	*363,300*	*94,180*	*269,100*	*1,060*	*690*	*360*
鹿児島県	*755,510*	*199,690*	*555,520*	*2,020*	*970*	*970*
沖縄県	*753,680*	*520,720*	*230,590*	*17,120*	*15,680*	*1,420*
運輸局等（再掲）2)						
北海道運輸局	*2,404,080*	*701,160*	*1,698,120*	*47,680*	*33,200*	*14,420*
東北運輸局	*6,195,290*	*3,165,880*	*3,026,250*	*47,230*	*26,610*	*20,630*
関東運輸局	*9,668,790*	*5,724,610*	*3,765,760*	*260,100*	*168,490*	*91,200*
北陸信越運輸局	*5,908,610*	*4,108,160*	*1,755,830*	*69,300*	*48,640*	*17,680*
中部運輸局	*6,552,000*	*3,636,150*	*2,897,770*	*68,130*	*47,360*	*20,520*
近畿運輸局	*5,410,830*	*3,580,340*	*1,829,410*	*187,450*	*148,250*	*39,200*
中国運輸局	*2,618,170*	*987,370*	*1,620,580*	*107,260*	*94,210*	*13,050*
四国運輸局	*1,711,050*	*774,790*	*934,160*	*14,900*	*11,740*	*3,110*
九州運輸局	*4,690,550*	*1,974,310*	*2,709,330*	*40,990*	*15,710*	*25,230*
沖縄総合事務局	*753,680*	*520,720*	*230,590*	*17,120*	*15,680*	*1,420*

3)従業者数9人以下の施設については、平成22年第2四半期より調査を開始しており、本参考表は4月～12月分の集計値である。
※1～12月分の集計をする際には、第1四半期に係るシートを参考にして下さい。

第３表　年、月（12区分及び四半期）、施設所在地(47区分及び運輸局等)、従業者数(3区分)、宿泊目的割合(2区分)別実宿泊者数
並びに年、月（12区分及び四半期）、施設所在地（47区分及び運輸局等）、宿泊目的割合（2区分）別外国人実宿泊者数　4)（続き）

施設所在地(47区分及び運輸局等)	従業者数(3区分)、宿泊目的割合(2区分)												従業者数10人以上うち外国人実宿泊者数 1)	宿泊目的割合(2区分)	
	従業者数10人以上実宿泊者数 1)	10～29人					30～99人			100人以上					
		観光目的の宿泊者が50%以上	観光目的の宿泊者が50%未満	1)	観光目的の宿泊者が50%以上	観光目的の宿泊者が50%未満	1)	観光目的の宿泊者が50%以上	観光目的の宿泊者が50%未満	1)	観光目的の宿泊者が50%以上	観光目的の宿泊者が50%未満		観光目的の宿泊者が50%以上	観光目的の宿泊者が50%未満
平成22年1～3月　計	67,265,150	35,961,110	31,230,440	22,301,040	7,468,540	14,783,570	23,582,570	13,304,210	10,253,680	21,381,540	15,188,370	6,193,170	4,050,360	2,272,770	1,776,920
北海道	4,323,800	2,899,630	1,424,180	1,116,410	420,910	695,500	1,587,880	1,089,120	498,760	1,619,520	1,389,600	229,920	468,440	406,810	61,620
青森県	560,260	183,470	376,790	298,700	41,910	256,780	163,810	63,310	100,500	97,750	78,250	19,510	8,970	5,360	3,610
岩手県	827,270	523,760	303,510	248,660	55,500	193,160	293,460	197,870	95,590	285,140	270,400	14,750	12,900	10,290	2,600
宮城県	1,291,140	719,960	571,180	409,980	101,480	308,490	446,420	253,280	193,150	434,740	365,200	69,540	22,010	11,920	10,100
秋田県	533,500	238,200	295,310	252,840	79,740	173,100	207,210	126,200	81,010	73,460	32,260	41,200	17,170	13,810	3,360
山形県	797,110	511,280	285,820	335,500	226,100	109,400	364,550	214,820	149,730	97,070	70,380	26,700	15,150	12,860	2,290
福島県	1,588,060	1,051,710	536,340	556,630	276,390	280,220	720,520	492,300	228,210	310,910	283,010	27,900	12,120	8,650	3,460
茨城県	715,270	253,700	461,570	315,830	58,860	256,970	286,930	134,270	152,660	112,500	60,550	51,950	13,550	610	12,950
栃木県	1,647,720	1,118,150	529,570	573,830	319,450	254,370	719,750	486,390	233,350	354,160	312,290	41,850	26,020	10,640	15,370
群馬県	1,322,290	989,920	332,380	461,310	205,010	256,290	513,970	443,650	70,320	347,020	341,240	5,770	18,620	14,930	3,690
埼玉県	609,070	98,180	510,880	262,720	16,870	245,860	252,200	62,020	190,190	94,140	19,290	74,850	11,060	990	10,070
千葉県	3,749,150	2,900,000	849,160	679,880	318,210	361,670	815,690	593,580	222,110	2,253,590	1,988,200	265,390	423,680	264,750	158,930
東京都	7,370,630	1,381,070	5,989,560	2,320,260	214,640	2,105,620	1,898,070	170,840	1,727,230	3,152,310	995,580	2,156,720	997,250	302,620	694,620
神奈川県	2,829,870	1,301,030	1,528,840	992,150	236,800	755,340	887,760	426,420	461,350	949,950	637,800	312,150	120,430	47,110	73,320
新潟県	1,487,650	938,990	544,260	514,320	230,070	280,570	534,550	350,570	183,270	438,770	358,340	80,420	18,950	10,380	8,570
富山県	485,290	313,830	171,470	189,710	92,980	96,710	227,170	192,890	34,270	68,420	27,960	40,470	5,210	2,800	2,410
石川県	1,222,400	805,100	405,190	212,130	84,280	127,840	673,460	444,100	217,270	336,790	276,720	60,080	21,310	13,920	7,290
福井県	498,790	318,750	180,040	156,060	99,600	56,460	272,820	153,550	119,270	69,910	65,610	4,320	3,170	1,680	1,490
山梨県	985,090	809,190	175,890	314,960	225,380	89,580	456,610	372,220	84,380	213,520	211,610	1,940	142,000	135,310	6,700
長野県	2,374,480	1,785,550	585,300	1,184,170	791,130	393,040	848,950	692,180	153,140	341,360	302,230	39,130	46,570	37,900	8,690
岐阜県	880,310	675,650	204,670	272,320	133,930	138,380	381,830	324,860	56,960	226,170	216,860	9,310	31,930	25,920	6,000
静岡県	3,304,840	2,273,780	1,007,630	1,116,900	498,270	595,210	1,363,950	1,085,870	278,090	823,980	689,650	134,340	112,180	66,740	45,440
愛知県	2,243,450	592,200	1,651,250	851,800	121,970	729,820	832,260	297,510	534,750	559,390	172,720	386,680	186,220	41,080	145,130
三重県	1,101,470	724,580	370,160	401,380	184,990	209,680	476,450	331,130	145,320	223,630	208,470	15,150	9,100	2,090	6,920
滋賀県	567,820	352,660	215,160	218,130	56,220	161,920	107,300	62,480	44,820	242,400	233,970	8,420	17,040	14,000	3,040
京都府	1,843,530	1,527,560	315,970	452,970	270,660	182,320	625,410	491,740	133,660	765,160	765,160	－	145,330	135,050	10,280
大阪府	3,674,380	899,410	2,774,970	1,084,580	143,690	940,900	1,278,060	282,280	995,780	1,311,730	473,430	838,300	491,820	253,380	238,420
兵庫県	2,029,930	1,220,890	798,810	574,880	254,020	310,620	642,060	353,910	288,140	813,000	612,950	200,050	65,200	32,540	32,660
奈良県	251,630	236,850	13,240	112,680	106,300	4,840	70,590	62,190	8,400	68,370	68,370	－	7,120	6,660	380
和歌山県	814,080	718,250	95,820	206,520	142,620	63,900	324,860	309,350	15,500	282,700	266,270	16,420	18,740	17,290	1,450
鳥取県	467,530	275,410	192,130	155,190	51,740	103,440	223,840	151,790	72,050	88,510	71,890	16,630	5,220	4,190	1,020
島根県	395,280	197,170	197,830	162,250	54,030	108,220	159,180	69,300	89,610	73,850	73,850	－	1,450	690	760
岡山県	725,400	236,870	485,500	311,380	39,880	271,500	338,210	164,130	171,060	75,810	32,860	42,940	9,270	2,690	6,200
広島県	1,333,620	347,020	986,600	655,090	98,580	556,510	406,550	162,780	243,770	271,990	85,660	186,320	34,060	6,450	27,600
山口県	660,190	311,790	348,410	273,520	57,260	216,260	226,300	122,580	103,720	160,360	131,930	28,430	5,740	1,980	3,770
徳島県	275,650	122,510	153,150	101,290	30,260	71,040	108,090	38,980	69,110	66,280	53,270	13,010	2,790	540	2,250
香川県	507,170	239,420	267,740	171,190	58,860	112,340	187,140	75,990	111,150	148,840	104,590	44,250	5,330	1,970	3,350
愛媛県	590,960	268,540	322,420	172,690	25,600	147,090	231,960	106,990	124,970	186,300	135,950	50,360	6,410	2,970	3,430
高知県	493,060	194,690	298,360	242,680	54,700	187,970	133,320	71,390	61,930	117,070	68,620	48,460	4,760	3,800	960
福岡県	2,381,230	524,790	1,856,440	924,570	117,510	807,060	795,190	174,760	620,430	661,480	232,530	428,940	130,680	38,280	92,390
佐賀県	415,160	210,390	204,770	182,990	87,150	95,830	174,060	74,780	99,280	58,110	48,450	9,660	9,340	4,060	5,270
長崎県	979,250	624,460	354,790	290,010	68,700	221,310	379,590	248,940	130,660	309,650	306,830	2,840	77,690	69,110	8,590
熊本県	1,074,050	622,520	451,530	443,700	201,270	242,440	391,800	239,670	152,130	238,560	181,590	56,960	96,540	87,740	8,830
大分県	1,110,160	693,780	416,380	447,580	149,670	297,910	393,680	297,540	96,140	268,890	246,570	22,340	78,880	63,650	15,230
宮崎県	602,460	289,090	305,790	182,910	32,640	147,630	217,100	63,710	148,440	202,460	192,740	9,720	17,280	15,500	1,770
鹿児島県	1,098,780	554,680	543,400	372,890	97,730	274,460	408,810	199,010	209,800	317,090	257,950	59,140	26,330	20,470	5,870
沖縄県	2,224,910	1,884,650	340,260	522,950	234,940	288,020	533,220	480,970	52,250	1,168,730	1,168,730	－	49,380	40,630	8,740
運輸局等（再掲）2)															
北海道運輸局	4,323,800	2,899,630	1,424,180	1,116,410	420,910	695,500	1,587,880	1,089,120	498,760	1,619,520	1,389,600	229,920	468,440	406,810	61,620
東北運輸局	5,597,340	3,228,380	2,368,940	2,102,290	781,130	1,321,160	2,195,970	1,347,760	848,200	1,299,080	1,099,480	199,600	88,300	62,880	25,420
関東運輸局	19,229,110	8,851,220	10,377,880	5,920,940	1,595,240	4,325,700	5,830,980	2,689,410	3,141,580	7,477,180	4,566,570	2,910,610	1,752,600	776,960	975,650
北陸信越運輸局	5,569,820	3,843,470	1,706,220	2,100,340	1,198,480	898,170	2,284,140	1,679,750	587,950	1,185,340	965,250	220,100	92,030	64,990	26,950
中部運輸局	8,028,860	4,584,960	3,413,750	2,798,460	1,038,760	1,729,560	3,327,320	2,192,910	1,134,400	1,903,100	1,353,290	549,790	342,600	137,500	204,990
近畿運輸局	9,181,370	4,955,620	4,213,980	2,649,770	973,500	1,664,490	3,048,270	1,561,960	1,486,290	3,483,340	2,420,160	1,063,200	745,240	458,920	286,240
中国運輸局	3,582,020	1,368,250	2,210,460	1,557,410	301,490	1,255,920	1,354,070	670,560	680,220	670,520	396,200	274,320	55,740	16,000	39,350
四国運輸局	1,866,840	825,190	1,041,650	687,850	169,420	518,440	660,490	293,340	367,150	518,490	362,430	156,080	19,270	9,280	9,990
九州運輸局	7,661,110	3,519,710	4,133,100	2,844,630	754,660	2,086,620	2,760,240	1,298,400	1,456,880	2,056,230	1,466,640	589,590	436,750	298,800	137,960
沖縄総合事務局	2,224,910	1,884,650	340,260	522,950	234,940	288,020	533,220	480,970	52,250	1,168,730	1,168,730	－	49,380	40,630	8,740

参考　4)

施設所在地(47区分及び運輸局等)	従業者数(1区分)、宿泊目的割合(2区分)			従業者数(1区分)、宿泊目的割合(2区分)		
	0～9人　3)			0～9人　3)		
	従業者数9人以下実宿泊者数 1)	観光目的の宿泊者が50%以上	観光目的の宿泊者が50%未満	従業者数9人以下うち外国人実宿泊者数 1)	観光目的の宿泊者が50%以上	観光目的の宿泊者が50%未満
平成22年1～3月　計	*15,840,350*	-	-	*433,170*	-	-
北海道	-	-	-	-	-	-
青森県	-	-	-	-	-	-
岩手県	-	-	-	-	-	-
宮城県	-	-	-	-	-	-
秋田県	-	-	-	-	-	-
山形県	-	-	-	-	-	-
福島県	-	-	-	-	-	-
茨城県	-	-	-	-	-	-
栃木県	-	-	-	-	-	-
群馬県	-	-	-	-	-	-
埼玉県	-	-	-	-	-	-
千葉県	-	-	-	-	-	-
東京都	-	-	-	-	-	-
神奈川県	-	-	-	-	-	-
新潟県	-	-	-	-	-	-
富山県	-	-	-	-	-	-
石川県	-	-	-	-	-	-
福井県	-	-	-	-	-	-
山梨県	-	-	-	-	-	-
長野県	-	-	-	-	-	-
岐阜県	-	-	-	-	-	-
静岡県	-	-	-	-	-	-
愛知県	-	-	-	-	-	-
三重県	-	-	-	-	-	-
滋賀県	-	-	-	-	-	-
京都府	-	-	-	-	-	-
大阪府	-	-	-	-	-	-
兵庫県	-	-	-	-	-	-
奈良県	-	-	-	-	-	-
和歌山県	-	-	-	-	-	-
鳥取県	-	-	-	-	-	-
島根県	-	-	-	-	-	-
岡山県	-	-	-	-	-	-
広島県	-	-	-	-	-	-
山口県	-	-	-	-	-	-
徳島県	-	-	-	-	-	-
香川県	-	-	-	-	-	-
愛媛県	-	-	-	-	-	-
高知県	-	-	-	-	-	-
福岡県	-	-	-	-	-	-
佐賀県	-	-	-	-	-	-
長崎県	-	-	-	-	-	-
熊本県	-	-	-	-	-	-
大分県	-	-	-	-	-	-
宮崎県	-	-	-	-	-	-
鹿児島県	-	-	-	-	-	-
沖縄県	-	-	-	-	-	-
運輸局等（再掲）2)						
北海道運輸局	-	-	-	-	-	-
東北運輸局	-	-	-	-	-	-
関東運輸局	-	-	-	-	-	-
北陸信越運輸局	-	-	-	-	-	-
中部運輸局	-	-	-	-	-	-
近畿運輸局	-	-	-	-	-	-
中国運輸局	-	-	-	-	-	-
四国運輸局	-	-	-	-	-	-
九州運輸局	-	-	-	-	-	-
沖縄総合事務局	-	-	-	-	-	-

1)宿泊目的割合不詳を含む。
2)長野県は北陸信越運輸局、福井県は中部運輸局に含まれる。
3)従業者数9人以下の施設については、平成22年第2四半期より調査を開始しており、本参考表は事後層化により「0－9人」の層に区分された施設の個票115件により推計した数値である。
4)会社・団体の宿泊所については平成22年第2四半期より調査を開始したため第1四半期については表章を行っていないが、第1四半期においては他区分であったものの第2四半期以降に会社・団体の宿泊所であると判明した施設に係る第1四半期分の推計値は含む。

第３表　年、月（12区分及び四半期）、施設所在地(47区分及び運輸局等)、従業者数(3区分)、宿泊目的割合(2区分)別実宿泊者数
並びに年、月（12区分及び四半期）、施設所在地（47区分及び運輸局等）、宿泊目的割合（2区分）別外国人実宿泊者数　4)（続き）

施設所在地(47区分及び運輸局等)	従業者数(3区分)、宿泊目的割合(2区分)												従業者数10人以上うち外国人実宿泊者数 1)	宿泊目的割合(2区分)	
	従業者数10人以上実宿泊者数 1)	観光目的の宿泊者が50%以上	観光目的の宿泊者が50%未満	10～29人 1)	10～29人 観光目的の宿泊者が50%以上	10～29人 観光目的の宿泊者が50%未満	30～99人 1)	30～99人 観光目的の宿泊者が50%以上	30～99人 観光目的の宿泊者が50%未満	100人以上 1)	100人以上 観光目的の宿泊者が50%以上	100人以上 観光目的の宿泊者が50%未満		観光目的の宿泊者が50%以上	観光目的の宿泊者が50%未満
平成22年1月	20,317,400	10,891,260	9,402,390	6,768,910	2,328,150	4,424,380	7,152,360	4,043,630	3,101,360	6,396,130	4,519,490	1,876,640	1,179,890	659,110	520,690
北海道	1,363,650	926,510	437,150	342,380	132,900	209,480	498,530	341,280	157,250	522,750	452,330	70,420	136,660	118,970	17,680
青森県	177,900	59,490	118,410	95,690	15,060	80,630	51,090	19,440	31,640	31,120	24,980	6,140	3,310	2,170	1,140
岩手県	270,590	173,170	97,420	82,370	18,940	63,430	93,680	64,270	29,410	94,540	89,970	4,580	4,060	3,400	650
宮城県	399,040	227,250	171,790	126,270	33,240	93,020	136,450	78,390	58,070	136,320	115,620	20,700	7,280	3,820	3,470
秋田県	172,250	79,150	93,100	81,800	28,250	53,550	68,000	41,890	26,110	22,450	9,010	13,440	6,630	5,690	940
山形県	251,160	165,130	86,020	105,490	73,030	32,460	115,330	69,650	45,680	30,340	22,460	7,890	4,200	3,630	570
福島県	513,060	353,880	159,180	181,030	98,920	82,110	233,680	164,630	69,050	98,350	90,320	8,020	3,650	2,520	1,130
茨城県	214,470	77,650	136,820	92,990	17,380	75,610	86,900	40,650	46,250	34,580	19,610	14,970	4,160	150	4,020
栃木県	514,590	353,110	161,480	180,250	103,570	76,670	225,460	152,920	72,540	108,890	96,620	12,270	7,310	2,860	4,450
群馬県	408,170	308,900	99,270	143,100	66,400	76,700	168,480	148,010	20,470	96,590	94,480	2,100	2,570	1,720	850
埼玉県	185,470	30,060	155,410	80,570	6,030	74,550	75,640	18,000	57,640	29,260	6,030	23,230	2,760	210	2,550
千葉県	1,095,760	838,240	257,520	196,700	90,250	106,450	242,270	174,180	68,100	656,790	573,810	82,980	125,560	76,870	48,690
東京都	2,216,850	407,950	1,808,900	687,980	63,380	624,600	575,560	49,230	526,330	953,320	295,340	657,980	300,480	92,380	208,090
神奈川県	846,110	386,560	459,550	298,270	72,660	225,610	267,600	128,810	138,800	280,240	185,100	95,140	31,700	12,000	19,690
新潟県	461,900	308,280	151,940	154,510	74,180	78,810	162,790	113,320	49,310	144,600	120,780	23,820	6,070	3,710	2,360
富山県	148,880	98,830	50,060	58,020	29,320	28,700	70,710	61,300	9,410	20,150	8,210	11,950	1,490	930	560
石川県	367,480	243,640	120,450	62,290	26,140	36,150	205,710	134,900	67,430	99,470	82,600	16,870	5,240	3,730	1,490
福井県	157,030	102,230	54,800	48,330	31,430	16,900	85,770	49,250	36,520	22,930	21,560	1,380	760	320	440
山梨県	286,110	233,240	52,860	88,420	61,800	26,620	135,420	109,760	25,650	62,270	61,690	590	34,820	33,630	1,190
長野県	790,030	611,070	177,640	405,620	287,780	117,840	271,560	222,580	47,660	112,850	100,710	12,140	13,230	10,710	2,530
岐阜県	261,780	198,800	62,970	80,250	37,520	42,720	115,000	97,480	17,520	66,530	63,800	2,730	7,620	5,930	1,690
静岡県	982,540	666,690	308,180	337,700	149,660	180,380	400,580	314,300	86,290	244,250	202,740	41,520	27,960	13,820	14,140
愛知県	689,780	184,370	505,410	261,020	39,510	221,500	255,490	91,920	163,560	173,280	52,940	120,340	48,160	10,730	37,430
三重県	346,100	233,080	110,630	124,330	59,450	62,490	147,250	103,780	43,460	74,520	69,850	4,670	2,620	420	2,170
滋賀県	163,370	104,640	58,730	58,940	15,660	43,280	31,440	18,460	12,980	72,990	70,520	2,470	3,600	2,600	1,000
京都府	520,350	427,080	93,270	132,440	77,930	54,510	176,520	137,750	38,760	211,400	211,400	－	37,440	34,250	3,190
大阪府	1,095,740	266,370	829,370	329,170	43,480	285,700	376,740	86,290	290,450	389,830	136,600	253,230	148,170	79,610	68,550
兵庫県	618,680	375,740	239,370	173,230	76,570	93,090	193,850	108,170	85,680	251,600	191,000	60,600	18,420	8,900	9,510
奈良県	59,680	55,900	3,360	26,120	24,670	1,040	16,640	14,320	2,320	16,920	16,920	－	1,610	1,470	150
和歌山県	236,530	206,770	29,760	62,550	42,720	19,830	95,750	91,090	4,660	78,240	72,960	5,270	4,050	3,780	270
鳥取県	140,560	85,290	55,280	48,860	19,120	29,740	66,100	45,800	20,300	25,600	20,370	5,230	1,900	1,610	290
島根県	119,530	58,470	60,780	49,510	15,970	33,540	48,380	20,870	27,240	21,640	21,640	－	330	170	160
岡山県	220,040	70,000	149,310	96,170	12,850	83,320	103,160	49,930	52,510	20,710	7,220	13,480	2,360	420	1,910
広島県	382,720	97,190	285,530	191,550	28,400	163,150	115,390	45,780	69,610	75,780	23,010	52,770	8,170	1,330	6,840
山口県	198,560	91,750	106,810	81,670	16,190	65,480	68,050	35,100	32,950	48,830	40,450	8,380	2,130	960	1,180
徳島県	78,790	35,160	43,630	27,250	7,320	19,940	31,190	11,450	19,740	20,350	16,390	3,960	580	100	480
香川県	143,050	61,420	81,620	50,700	15,260	35,440	53,210	20,240	32,970	39,140	25,930	13,210	1,050	300	740
愛媛県	173,420	73,460	99,960	52,080	6,930	45,150	67,420	28,310	39,110	53,920	38,220	15,700	1,470	760	710
高知県	135,270	47,630	87,640	69,530	14,640	54,890	36,720	17,870	18,850	29,020	15,120	13,900	2,420	2,110	310
福岡県	709,990	160,060	549,930	269,180	33,230	235,950	243,990	54,410	189,580	196,830	72,420	124,400	41,040	11,580	29,460
佐賀県	133,450	69,120	64,330	58,670	28,100	30,570	56,350	25,740	30,610	18,430	15,280	3,150	3,180	1,610	1,570
長崎県	255,940	153,260	102,680	84,080	20,540	63,540	100,440	62,290	38,150	71,420	70,430	990	26,480	23,390	3,090
熊本県	317,490	183,180	134,300	132,860	60,310	72,560	111,670	66,670	45,000	72,960	56,210	16,750	31,390	29,100	2,300
大分県	344,360	213,040	131,330	141,250	45,790	95,460	119,420	89,990	29,430	83,690	77,260	6,440	29,540	22,940	6,600
宮崎県	172,720	81,920	88,690	53,600	10,240	42,770	62,870	18,530	42,820	56,260	53,160	3,100	5,940	5,620	310
鹿児島県	331,970	161,200	170,530	112,610	27,290	85,080	127,550	59,870	67,680	91,820	74,050	17,770	7,180	5,740	1,440
沖縄県	644,490	545,300	99,180	151,510	68,150	83,370	160,580	144,760	15,820	332,390	332,390	－	13,150	10,450	2,700
運輸局等（再掲）2)															
北海道運輸局	1,363,650	926,510	437,150	342,380	132,900	209,480	498,530	341,280	157,250	522,750	452,330	70,420	136,660	118,970	17,680
東北運輸局	1,784,000	1,058,070	725,930	672,650	267,440	405,210	698,230	438,260	259,970	413,120	352,360	60,760	29,120	21,230	7,890
関東運輸局	5,767,530	2,635,700	3,131,820	1,768,270	481,470	1,286,800	1,777,330	821,560	955,770	2,221,920	1,332,670	889,250	509,360	219,820	289,540
北陸信越運輸局	1,768,290	1,261,820	500,090	680,450	417,430	261,500	710,770	532,100	173,800	377,070	312,290	64,780	26,030	19,080	6,930
中部運輸局	2,437,230	1,385,180	1,041,990	851,630	317,580	524,000	1,004,090	656,720	347,360	581,520	410,880	170,630	87,120	31,210	55,870
近畿運輸局	2,694,350	1,436,500	1,253,870	782,450	281,020	497,440	890,940	456,080	434,850	1,020,970	699,400	321,580	213,280	130,610	82,670
中国運輸局	1,061,410	402,700	657,710	467,760	92,530	375,230	401,090	197,470	202,620	192,560	112,700	79,860	14,900	4,490	10,370
四国運輸局	530,530	217,680	312,850	199,570	44,150	155,430	188,530	77,870	110,660	142,420	95,660	46,770	5,510	3,260	2,240
九州運輸局	2,265,930	1,021,780	1,241,800	852,240	225,480	625,930	822,280	377,500	443,260	591,400	418,800	172,600	144,750	99,980	44,770
沖縄総合事務局	644,490	545,300	99,180	151,510	68,150	83,370	160,580	144,760	15,820	332,390	332,390	－	13,150	10,450	2,700

参考　4)

施設所在地(47区分及び運輸局等)	従業者数(1区分)、宿泊目的割合(2区分)			従業者数(1区分)、宿泊目的割合(2区分)		
	0～9人 3)			0～9人 3)		
	従業者数9人以下実宿泊者数 1)	観光目的の宿泊者が50%以上	観光目的の宿泊者が50%未満	従業者数9人以下うち外国人実宿泊者数 1)	観光目的の宿泊者が50%以上	観光目的の宿泊者が50%未満
平成22年1月	*4,582,470*	-	-	*108,540*	-	-
北海道	-	-	-	-	-	-
青森県	-	-	-	-	-	-
岩手県	-	-	-	-	-	-
宮城県	-	-	-	-	-	-
秋田県	-	-	-	-	-	-
山形県	-	-	-	-	-	-
福島県	-	-	-	-	-	-
茨城県	-	-	-	-	-	-
栃木県	-	-	-	-	-	-
群馬県	-	-	-	-	-	-
埼玉県	-	-	-	-	-	-
千葉県	-	-	-	-	-	-
東京都	-	-	-	-	-	-
神奈川県	-	-	-	-	-	-
新潟県	-	-	-	-	-	-
富山県	-	-	-	-	-	-
石川県	-	-	-	-	-	-
福井県	-	-	-	-	-	-
山梨県	-	-	-	-	-	-
長野県	-	-	-	-	-	-
岐阜県	-	-	-	-	-	-
静岡県	-	-	-	-	-	-
愛知県	-	-	-	-	-	-
三重県	-	-	-	-	-	-
滋賀県	-	-	-	-	-	-
京都府	-	-	-	-	-	-
大阪府	-	-	-	-	-	-
兵庫県	-	-	-	-	-	-
奈良県	-	-	-	-	-	-
和歌山県	-	-	-	-	-	-
鳥取県	-	-	-	-	-	-
島根県	-	-	-	-	-	-
岡山県	-	-	-	-	-	-
広島県	-	-	-	-	-	-
山口県	-	-	-	-	-	-
徳島県	-	-	-	-	-	-
香川県	-	-	-	-	-	-
愛媛県	-	-	-	-	-	-
高知県	-	-	-	-	-	-
福岡県	-	-	-	-	-	-
佐賀県	-	-	-	-	-	-
長崎県	-	-	-	-	-	-
熊本県	-	-	-	-	-	-
大分県	-	-	-	-	-	-
宮崎県	-	-	-	-	-	-
鹿児島県	-	-	-	-	-	-
沖縄県	-	-	-	-	-	-
運輸局等（再掲）2)						
北海道運輸局	-	-	-	-	-	-
東北運輸局	-	-	-	-	-	-
関東運輸局	-	-	-	-	-	-
北陸信越運輸局	-	-	-	-	-	-
中部運輸局	-	-	-	-	-	-
近畿運輸局	-	-	-	-	-	-
中国運輸局	-	-	-	-	-	-
四国運輸局	-	-	-	-	-	-
九州運輸局	-	-	-	-	-	-
沖縄総合事務局	-	-	-	-	-	-

1)宿泊目的割合不詳を含む。
2)長野県は北陸信越運輸局、福井県は中部運輸局に含まれる。
4)会社・団体の宿泊所については平成22年第2四半期より調査を開始したため第1四半期については表章を行っていないが、第1四半期においては他区分であったものの第2四半期以降に会社・団体の宿泊所であると判明した施設に係る1月分の推計値は含む。

3)従業者数9人以下の施設については、平成22年第2四半期より調査を開始しており、本参考表は事後層化により「0－9人」の層に区分された施設の個票115件により推計した数値である。

第３表　年、月（12区分及び四半期）、施設所在地(47区分及び運輸局等)、従業者数(3区分)、宿泊目的割合(2区分)別実宿泊者数
並びに年、月（12区分及び四半期）、施設所在地（47区分及び運輸局等）、宿泊目的割合（2区分）別外国人実宿泊者数　4)（続き）

施設所在地(47区分及び運輸局等)	従業者数(3区分)、宿泊目的割合(2区分)												従業者数10人以上うち外国人実宿泊者数 1)	宿泊目的割合(2区分)	
	従業者数10人以上実宿泊者数 1)	観光目的の宿泊者が50%以上	観光目的の宿泊者が50%未満	10～29人 1)	10～29人 観光目的の宿泊者が50%以上	10～29人 観光目的の宿泊者が50%未満	30～99人 1)	30～99人 観光目的の宿泊者が50%以上	30～99人 観光目的の宿泊者が50%未満	100人以上 1)	100人以上 観光目的の宿泊者が50%以上	100人以上 観光目的の宿泊者が50%未満		観光目的の宿泊者が50%以上	観光目的の宿泊者が50%未満
平成22年2月	21,462,020	11,452,140	9,988,890	7,092,530	2,346,770	4,732,610	7,530,960	4,250,470	3,272,640	6,838,530	4,854,890	1,983,640	1,490,590	889,840	600,560
北海道	1,552,170	1,046,560	505,610	399,170	153,060	246,110	572,080	397,240	174,850	580,920	496,260	84,660	238,020	206,100	31,920
青森県	185,690	64,330	121,360	97,580	14,590	82,980	56,560	24,830	31,740	31,550	24,910	6,640	3,790	2,310	1,480
岩手県	271,180	176,360	94,820	76,930	16,780	60,150	94,260	64,520	29,740	99,990	95,060	4,930	6,030	5,110	920
宮城県	411,360	230,040	181,320	128,470	30,190	98,280	143,440	82,980	60,460	139,450	116,870	22,580	10,150	6,280	3,870
秋田県	170,240	79,350	90,900	80,570	27,250	53,330	66,790	41,440	25,350	22,880	10,660	12,220	6,610	5,570	1,040
山形県	265,740	176,260	89,480	112,770	79,820	32,950	119,130	71,280	47,850	33,840	25,160	8,680	8,330	7,430	900
福島県	511,740	339,800	171,930	178,040	86,790	91,240	233,100	161,640	71,450	100,600	91,370	9,240	4,680	3,730	950
茨城県	211,310	69,450	141,860	91,780	12,490	79,290	84,900	38,070	46,830	34,630	18,880	15,750	3,330	80	3,250
栃木県	482,220	321,300	160,920	169,810	93,010	76,800	213,060	141,500	71,550	99,360	86,780	12,570	7,860	4,370	3,490
群馬県	429,280	323,420	105,860	143,770	62,650	81,120	161,770	138,840	22,930	123,750	121,930	1,820	12,620	11,020	1,600
埼玉県	190,260	27,420	162,830	82,920	4,620	78,300	77,710	16,840	60,870	29,620	5,960	23,660	3,540	500	3,040
千葉県	1,171,930	904,520	267,410	214,490	99,900	114,590	254,130	186,350	67,780	703,310	618,270	85,040	150,960	97,760	53,200
東京都	2,406,030	446,480	1,959,550	764,230	69,660	694,570	628,570	56,690	571,880	1,013,230	320,130	693,100	328,950	99,610	229,340
神奈川県	892,710	401,290	491,420	316,460	71,180	245,270	274,310	126,870	147,440	301,940	203,230	98,710	40,980	15,930	25,060
新潟県	506,090	328,140	176,660	171,200	80,280	89,900	179,310	118,100	60,950	155,570	129,760	25,810	7,500	4,520	2,990
富山県	160,620	106,700	53,920	60,590	31,810	28,770	76,110	65,200	10,910	23,920	9,690	14,230	1,900	1,120	780
石川県	405,410	271,900	129,310	68,310	27,680	40,620	222,410	150,010	68,210	114,690	94,210	20,480	8,170	5,580	2,520
福井県	162,720	106,160	56,560	49,910	32,310	17,600	88,290	50,660	37,630	24,520	23,190	1,330	1,540	1,090	450
山梨県	299,740	247,520	52,220	97,010	70,000	27,010	138,720	114,210	24,510	64,010	63,320	700	53,190	50,720	2,470
長野県	780,650	593,680	185,970	385,600	260,300	125,300	281,200	231,810	48,380	113,850	101,560	12,290	21,940	19,320	2,620
岐阜県	292,160	229,570	62,600	86,690	44,410	42,280	130,660	113,090	17,560	74,820	72,070	2,750	12,230	10,430	1,790
静岡県	1,043,090	730,800	306,160	345,430	158,310	180,990	438,160	354,710	83,460	259,500	217,780	41,720	43,430	28,310	15,120
愛知県	712,380	184,780	527,600	268,820	37,010	231,810	266,580	95,260	171,330	176,980	52,510	124,470	66,840	15,640	51,200
三重県	319,100	204,230	113,060	117,300	52,320	63,190	144,160	99,000	45,160	57,630	52,920	4,710	3,190	1,070	2,100
滋賀県	162,070	98,350	63,720	63,740	15,890	47,850	29,900	16,530	13,370	68,440	65,930	2,500	4,920	3,960	960
京都府	548,160	453,120	95,040	131,710	75,930	55,790	185,550	146,300	39,250	230,900	230,900	－	39,400	36,430	2,970
大阪府	1,143,250	284,000	859,250	338,120	45,150	292,970	395,430	90,630	304,790	409,700	148,210	261,490	171,180	91,960	79,220
兵庫県	628,950	382,280	243,820	186,770	88,980	94,930	198,750	109,570	89,170	243,430	183,720	59,710	23,460	12,360	11,110
奈良県	65,180	61,100	3,940	27,330	25,840	1,350	19,170	16,580	2,590	18,680	18,680	－	2,190	2,160	30
和歌山県	240,400	212,800	27,590	59,070	40,500	18,570	98,740	94,550	4,190	82,580	77,750	4,830	7,070	6,680	390
鳥取県	153,830	93,860	59,970	53,570	21,270	32,300	73,020	49,850	23,170	27,250	22,750	4,500	1,770	1,460	300
島根県	117,800	56,220	61,580	48,640	14,810	33,830	46,950	19,200	27,750	22,210	22,210	－	480	270	210
岡山県	212,220	67,140	144,310	90,750	10,110	80,640	98,170	46,840	50,560	23,300	10,190	13,110	2,820	920	1,810
広島県	411,050	103,780	307,270	206,630	31,170	175,460	122,160	47,200	74,960	82,260	25,410	56,850	9,310	1,790	7,520
山口県	195,770	90,420	105,360	79,530	15,190	64,340	67,120	35,350	31,770	49,120	39,870	9,250	1,520	520	1,000
徳島県	76,970	30,540	46,440	28,930	7,640	21,290	29,850	8,580	21,270	18,200	14,320	3,880	940	130	810
香川県	153,720	70,530	83,190	50,620	16,360	34,260	55,920	20,390	35,530	47,180	33,780	13,400	1,880	830	1,050
愛媛県	179,050	79,950	99,100	50,350	6,020	44,330	70,650	31,300	39,350	58,050	42,630	15,420	2,200	1,200	1,000
高知県	149,790	56,890	92,890	75,780	15,290	60,490	37,720	20,010	17,710	36,300	21,600	14,700	1,640	1,410	230
福岡県	781,120	161,770	619,350	306,480	38,190	268,290	258,560	51,500	207,060	216,090	72,090	144,000	46,030	13,230	32,790
佐賀県	135,010	66,180	68,830	59,750	27,620	32,130	56,250	22,490	33,760	19,010	16,060	2,950	3,520	1,350	2,160
長崎県	329,470	207,450	122,020	97,660	20,160	77,500	129,090	85,470	43,620	102,720	101,820	910	25,990	23,690	2,300
熊本県	328,830	188,460	140,370	132,860	57,370	75,490	121,330	74,610	46,720	74,650	56,480	18,160	34,060	31,860	2,210
大分県	343,550	207,200	136,350	139,110	42,270	96,840	121,190	89,100	32,090	83,240	75,820	7,430	26,340	22,260	4,080
宮崎県	209,480	99,070	107,840	61,930	9,170	51,800	74,620	20,510	52,490	72,930	69,380	3,550	6,060	5,240	820
鹿児島県	347,070	172,870	173,970	119,260	30,220	88,810	126,650	60,430	66,220	101,160	82,220	18,940	10,260	7,610	2,660
沖縄県	715,460	598,100	117,360	176,110	75,170	100,940	168,770	152,350	16,420	370,580	370,580	－	21,770	18,940	2,830
運輸局等（再掲）2)															
北海道運輸局	1,552,170	1,046,560	505,610	399,170	153,060	246,110	572,080	397,240	174,850	580,920	496,260	84,660	238,020	206,100	31,920
東北運輸局	1,815,950	1,066,140	749,800	674,350	255,430	418,920	713,290	446,690	266,590	428,310	364,020	64,290	39,590	30,420	9,170
関東運輸局	6,083,490	2,741,400	3,342,090	1,880,470	483,520	1,396,950	1,833,160	819,370	1,013,790	2,369,860	1,438,510	931,350	601,430	279,990	321,440
北陸信越運輸局	1,852,770	1,300,410	545,860	685,700	400,070	284,600	759,040	565,120	188,450	408,030	335,230	72,810	39,500	30,530	8,910
中部運輸局	2,529,450	1,455,530	1,065,980	868,150	324,350	535,860	1,067,850	712,720	355,140	593,450	418,460	174,980	127,240	56,540	70,670
近畿運輸局	2,788,000	1,491,660	1,293,350	806,750	292,290	511,460	927,530	474,170	453,360	1,053,720	725,200	328,530	248,230	153,550	94,680
中国運輸局	1,090,670	411,420	678,480	479,110	92,550	386,560	407,410	198,440	208,210	204,140	120,430	83,710	15,900	4,960	10,840
四国運輸局	559,530	237,910	321,620	205,670	45,310	160,360	194,130	80,270	113,860	159,730	112,330	47,400	6,660	3,570	3,090
九州運輸局	2,474,540	1,103,000	1,368,730	917,050	225,010	690,840	887,690	404,110	481,960	669,800	473,870	195,930	152,260	105,240	47,020
沖縄総合事務局	715,460	598,100	117,360	176,110	75,170	100,940	168,770	152,350	16,420	370,580	370,580	－	21,770	18,940	2,830

1)宿泊目的割合不詳を含む。
2)長野県は北陸信越運輸局、福井県は中部運輸局に含まれる。
4)会社・団体の宿泊所については平成22年第2四半期より調査を開始したため第1四半期については表章を行っていないが、第1四半期においては他区分であったものの第2四半期以降に会社・団体の宿泊所であると判明した施設に係る2月分の推計値は含む。

参考　4)

施設所在地(47区分及び運輸局等)	従業者数(1区分)、宿泊目的割合(2区分)			従業者数(1区分)、宿泊目的割合(2区分)		
	0～9人 3)			0～9人 3)		
	従業者数9人以下実宿泊者数 1)	観光目的の宿泊者が50%以上	観光目的の宿泊者が50%未満	従業者数9人以下うち外国人実宿泊者数 1)	観光目的の宿泊者が50%以上	観光目的の宿泊者が50%未満
平成22年2月	*5,082,890*	-	-	*150,880*	-	-
北海道	-	-	-	-	-	-
青森県	-	-	-	-	-	-
岩手県	-	-	-	-	-	-
宮城県	-	-	-	-	-	-
秋田県	-	-	-	-	-	-
山形県	-	-	-	-	-	-
福島県	-	-	-	-	-	-
茨城県	-	-	-	-	-	-
栃木県	-	-	-	-	-	-
群馬県	-	-	-	-	-	-
埼玉県	-	-	-	-	-	-
千葉県	-	-	-	-	-	-
東京都	-	-	-	-	-	-
神奈川県	-	-	-	-	-	-
新潟県	-	-	-	-	-	-
富山県	-	-	-	-	-	-
石川県	-	-	-	-	-	-
福井県	-	-	-	-	-	-
山梨県	-	-	-	-	-	-
長野県	-	-	-	-	-	-
岐阜県	-	-	-	-	-	-
静岡県	-	-	-	-	-	-
愛知県	-	-	-	-	-	-
三重県	-	-	-	-	-	-
滋賀県	-	-	-	-	-	-
京都府	-	-	-	-	-	-
大阪府	-	-	-	-	-	-
兵庫県	-	-	-	-	-	-
奈良県	-	-	-	-	-	-
和歌山県	-	-	-	-	-	-
鳥取県	-	-	-	-	-	-
島根県	-	-	-	-	-	-
岡山県	-	-	-	-	-	-
広島県	-	-	-	-	-	-
山口県	-	-	-	-	-	-
徳島県	-	-	-	-	-	-
香川県	-	-	-	-	-	-
愛媛県	-	-	-	-	-	-
高知県	-	-	-	-	-	-
福岡県	-	-	-	-	-	-
佐賀県	-	-	-	-	-	-
長崎県	-	-	-	-	-	-
熊本県	-	-	-	-	-	-
大分県	-	-	-	-	-	-
宮崎県	-	-	-	-	-	-
鹿児島県	-	-	-	-	-	-
沖縄県	-	-	-	-	-	-
運輸局等（再掲）2)						
北海道運輸局	-	-	-	-	-	-
東北運輸局	-	-	-	-	-	-
関東運輸局	-	-	-	-	-	-
北陸信越運輸局	-	-	-	-	-	-
中部運輸局	-	-	-	-	-	-
近畿運輸局	-	-	-	-	-	-
中国運輸局	-	-	-	-	-	-
四国運輸局	-	-	-	-	-	-
九州運輸局	-	-	-	-	-	-
沖縄総合事務局	-	-	-	-	-	-

3)従業者数9人以下の施設については、平成22年第2四半期より調査を開始しており、本参考表は事後層化により「0－9人」の層に区分された施設の個票115件により推計した数値である。

第３表　年、月（12区分及び四半期）、施設所在地(47区分及び運輸局等)、従業者数(3区分)、宿泊目的割合(2区分)別実宿泊者数
並びに年、月（12区分及び四半期）、施設所在地（47区分及び運輸局等）、宿泊目的割合（2区分）別外国人実宿泊者数　4)（続き）

施設所在地(47区分及び運輸局等)	従業者数10人以上実宿泊者数 1)	従業者数(3区分)、宿泊目的割合(2区分)												従業者数10人以上うち外国人実宿泊者数 1)	宿泊目的割合(2区分)	
				10～29人			30～99人			100人以上						
		観光目的の宿泊者が50%以上	観光目的の宿泊者が50%未満	1)	観光目的の宿泊者が50%以上	観光目的の宿泊者が50%未満	1)	観光目的の宿泊者が50%以上	観光目的の宿泊者が50%未満	1)	観光目的の宿泊者が50%以上	観光目的の宿泊者が50%未満		観光目的の宿泊者が50%以上	観光目的の宿泊者が50%未満
平成22年3月	25,485,730	13,617,710	11,839,160	8,439,600	2,793,620	5,626,580	8,899,250	5,010,110	3,879,680	8,146,880	5,813,990	2,332,890	1,379,880	723,820	655,670
北海道	1,407,980	926,560	481,420	374,860	134,950	239,910	517,270	350,600	166,660	515,850	441,010	74,840	93,760	81,740	12,020
青森県	196,670	59,650	137,020	105,430	12,260	93,170	56,160	19,040	37,120	35,080	28,360	6,730	1,870	880	990
岩手県	285,500	174,230	111,270	89,360	19,780	69,580	105,520	69,080	36,440	90,610	85,370	5,240	2,810	1,780	1,030
宮城県	480,740	262,670	218,070	155,240	38,050	117,190	166,530	91,910	74,620	158,970	132,710	26,260	4,580	1,820	2,760
秋田県	191,010	79,700	111,310	90,470	24,240	66,220	72,420	42,870	29,550	28,130	12,590	15,540	3,930	2,550	1,380
山形県	280,210	169,890	110,320	117,240	73,250	43,990	130,090	73,890	56,200	32,890	22,760	10,130	2,620	1,800	820
福島県	563,260	358,030	205,230	197,560	90,680	106,870	253,740	166,030	87,710	111,960	101,320	10,640	3,790	2,400	1,380
茨城県	289,490	106,600	182,890	131,060	28,990	102,070	115,130	55,550	59,580	43,290	22,060	21,230	6,060	380	5,680
栃木県	650,910	443,740	207,170	223,770	122,870	100,900	281,230	191,970	89,260	145,910	128,890	17,010	10,850	3,410	7,430
群馬県	484,840	357,600	127,250	174,440	75,960	98,470	183,720	156,800	26,920	126,680	124,830	1,850	3,430	2,190	1,240
埼玉県	233,340	40,700	192,640	99,230	6,220	93,010	98,850	27,180	71,680	35,260	7,300	27,960	4,760	280	4,480
千葉県	1,481,460	1,157,240	324,230	268,690	128,060	140,630	319,290	233,050	86,230	893,490	796,120	97,370	147,160	90,120	57,040
東京都	2,747,750	526,640	2,221,110	868,050	81,600	786,450	693,940	64,920	629,020	1,185,760	380,110	805,640	367,820	110,630	257,190
神奈川県	1,091,050	513,180	577,870	377,420	92,960	284,460	345,850	170,740	175,110	367,770	249,470	118,300	47,750	19,180	28,570
新潟県	519,660	302,570	215,660	188,610	75,610	111,860	192,450	119,150	73,010	138,600	107,800	30,790	5,380	2,150	3,220
富山県	175,790	108,300	67,490	71,100	31,850	39,240	80,350	66,390	13,950	24,350	10,060	14,290	1,820	750	1,070
石川県	449,510	289,560	155,430	81,530	30,460	51,070	245,340	159,190	81,630	122,630	99,910	22,730	7,900	4,610	3,280
福井県	179,040	110,360	68,680	57,820	35,860	21,960	98,760	53,640	45,120	22,460	20,860	1,610	870	270	600
山梨県	399,240	328,430	70,810	129,530	93,580	35,950	182,470	148,250	34,220	87,240	86,600	650	53,990	50,960	3,040
長野県	803,800	580,800	221,690	392,950	243,050	149,900	296,190	237,790	57,100	114,660	99,960	14,700	11,400	7,870	3,540
岐阜県	326,370	247,280	79,100	105,380	52,000	53,380	136,170	114,290	21,880	84,820	80,990	3,830	12,080	9,560	2,520
静岡県	1,279,210	876,290	393,290	433,770	190,300	233,840	525,210	416,860	108,340	320,230	269,130	51,100	40,790	24,610	16,180
愛知県	841,290	223,050	618,240	321,960	45,450	276,510	310,190	110,330	199,860	209,130	67,270	141,870	71,220	14,710	56,500
三重県	436,270	287,270	146,470	159,750	73,220	84,000	185,040	128,350	56,700	91,480	85,700	5,770	3,290	600	2,650
滋賀県	242,380	149,670	92,710	95,450	24,670	70,790	45,960	27,490	18,470	100,970	97,520	3,450	8,520	7,440	1,080
京都府	775,020	647,360	127,660	188,820	116,800	72,020	263,340	207,690	55,650	322,860	322,860	－	68,490	64,370	4,120
大阪府	1,435,390	349,040	1,086,350	417,290	55,060	362,230	505,890	105,360	400,540	512,200	188,620	323,580	172,470	81,810	90,650
兵庫県	782,300	462,870	315,620	214,880	88,470	122,600	249,460	136,170	113,290	317,970	238,230	79,740	23,320	11,280	12,040
奈良県	126,770	119,850	5,940	59,230	55,790	2,450	34,780	31,290	3,490	32,770	32,770	－	3,320	3,030	200
和歌山県	337,150	298,680	38,470	84,900	59,400	25,500	130,370	123,710	6,650	121,880	115,560	6,320	7,620	6,830	790
鳥取県	173,140	96,260	76,880	52,760	11,350	41,400	84,720	56,140	28,580	35,660	28,770	6,900	1,550	1,120	430
島根県	157,950	82,480	75,470	64,100	23,250	40,850	63,850	29,230	34,620	30,000	30,000	－	640	250	390
岡山県	293,140	99,730	191,880	124,460	16,920	107,540	136,880	67,360	67,990	31,800	15,450	16,350	4,090	1,350	2,480
広島県	539,850	146,050	393,800	256,910	39,010	217,900	169,000	69,800	99,200	113,950	37,240	76,700	16,580	3,330	13,240
山口県	265,860	129,620	136,240	112,320	25,880	86,440	91,130	52,130	39,000	62,410	51,610	10,800	2,090	500	1,590
徳島県	119,890	56,810	63,080	45,110	15,300	29,810	47,050	18,950	28,100	27,730	22,560	5,170	1,270	310	960
香川県	210,400	107,470	102,930	69,870	27,240	42,640	78,010	35,360	42,650	62,520	44,880	17,640	2,400	840	1,560
愛媛県	238,490	115,130	123,360	70,260	12,650	57,610	93,890	47,380	46,510	74,330	55,100	19,240	2,740	1,010	1,720
高知県	208,000	90,170	117,830	97,370	24,770	72,590	58,880	33,510	25,370	51,750	31,900	19,860	700	280	420
福岡県	890,120	202,960	687,160	348,910	46,090	302,820	292,640	68,850	223,790	248,560	88,020	160,540	43,610	13,470	30,140
佐賀県	146,700	75,090	71,610	64,570	31,430	33,130	61,460	26,550	34,910	20,670	17,110	3,560	2,640	1,100	1,540
長崎県	393,840	263,750	130,090	108,270	28,000	80,270	150,060	101,180	48,890	135,510	134,580	940	25,220	22,030	3,200
熊本県	427,730	250,880	176,860	177,980	83,590	94,390	158,800	98,390	60,410	90,950	68,900	22,050	31,090	26,780	4,320
大分県	422,250	273,540	148,700	167,220	61,610	105,610	153,070	118,450	34,620	101,960	93,490	8,470	23,000	18,450	4,550
宮崎県	220,260	108,100	109,260	67,380	13,230	53,060	79,610	24,670	53,130	73,270	70,200	3,070	5,280	4,640	640
鹿児島県	419,740	220,610	198,900	141,020	40,220	100,570	154,610	78,710	75,900	124,110	101,680	22,430	8,890	7,120	1,770
沖縄県	864,960	741,250	123,720	195,330	91,620	103,710	203,870	183,860	20,010	465,760	465,760	－	14,460	11,240	3,210
運輸局等（再掲）2)															
北海道運輸局	1,407,980	926,560	481,420	374,860	134,950	239,910	517,270	350,600	166,660	515,850	441,010	74,840	93,760	81,740	12,020
東北運輸局	1,997,390	1,104,170	893,210	755,290	258,260	497,030	784,450	462,810	321,640	457,650	383,100	74,550	19,590	11,230	8,360
関東運輸局	7,378,090	3,474,120	3,903,970	2,272,200	630,250	1,641,950	2,220,490	1,048,480	1,172,020	2,885,400	1,795,390	1,090,010	641,810	277,150	364,670
北陸信越運輸局	1,948,760	1,281,240	660,270	734,190	380,980	352,070	814,330	582,530	225,700	400,240	317,730	82,510	26,500	15,380	11,110
中部運輸局	3,062,180	1,744,250	1,305,780	1,078,680	396,830	669,700	1,255,380	823,470	431,900	728,130	523,950	204,180	128,240	49,750	78,450
近畿運輸局	3,699,020	2,027,460	1,666,760	1,060,570	400,190	655,590	1,229,800	631,710	598,080	1,408,650	995,560	413,090	283,730	174,760	108,890
中国運輸局	1,429,940	554,130	874,270	610,540	116,410	494,130	545,570	274,650	269,390	273,820	163,070	110,750	24,940	6,550	18,140
四国運輸局	776,780	369,600	407,180	282,610	79,960	202,650	277,830	135,200	142,630	216,340	154,440	61,910	7,100	2,450	4,660
九州運輸局	2,920,640	1,394,930	1,522,570	1,075,340	304,170	769,850	1,050,270	516,790	531,660	795,030	573,970	221,060	139,740	93,580	46,170
沖縄総合事務局	864,960	741,250	123,720	195,330	91,620	103,710	203,870	183,860	20,010	465,760	465,760	－	14,460	11,240	3,210

1)宿泊目的割合不詳を含む。
2)長野県は北陸信越運輸局、福井県は中部運輸局に含まれる。
4)会社・団体の宿泊所については平成22年第2四半期より調査を開始したため第1四半期については表章を行っていないが、第1四半期においては他区分であったものの第2四半期以降に会社・団体の宿泊所であると判明した施設に係る3月分の推計値は含む。

参考　4)

施設所在地(47区分及び運輸局等)	従業者数(1区分)、宿泊目的割合(2区分)			従業者数(1区分)、宿泊目的割合(2区分)		
	0～9人 3)			0～9人 3)		
	従業者数9人以下実宿泊者数 1)	観光目的の宿泊者が50%以上	観光目的の宿泊者が50%未満	従業者数9人以下うち外国人実宿泊者数 1)	観光目的の宿泊者が50%以上	観光目的の宿泊者が50%未満
平成22年3月	*6,174,990*	-	-	*173,750*	-	-
北海道	-	-	-	-	-	-
青森県	-	-	-	-	-	-
岩手県	-	-	-	-	-	-
宮城県	-	-	-	-	-	-
秋田県	-	-	-	-	-	-
山形県	-	-	-	-	-	-
福島県	-	-	-	-	-	-
茨城県	-	-	-	-	-	-
栃木県	-	-	-	-	-	-
群馬県	-	-	-	-	-	-
埼玉県	-	-	-	-	-	-
千葉県	-	-	-	-	-	-
東京都	-	-	-	-	-	-
神奈川県	-	-	-	-	-	-
新潟県	-	-	-	-	-	-
富山県	-	-	-	-	-	-
石川県	-	-	-	-	-	-
福井県	-	-	-	-	-	-
山梨県	-	-	-	-	-	-
長野県	-	-	-	-	-	-
岐阜県	-	-	-	-	-	-
静岡県	-	-	-	-	-	-
愛知県	-	-	-	-	-	-
三重県	-	-	-	-	-	-
滋賀県	-	-	-	-	-	-
京都府	-	-	-	-	-	-
大阪府	-	-	-	-	-	-
兵庫県	-	-	-	-	-	-
奈良県	-	-	-	-	-	-
和歌山県	-	-	-	-	-	-
鳥取県	-	-	-	-	-	-
島根県	-	-	-	-	-	-
岡山県	-	-	-	-	-	-
広島県	-	-	-	-	-	-
山口県	-	-	-	-	-	-
徳島県	-	-	-	-	-	-
香川県	-	-	-	-	-	-
愛媛県	-	-	-	-	-	-
高知県	-	-	-	-	-	-
福岡県	-	-	-	-	-	-
佐賀県	-	-	-	-	-	-
長崎県	-	-	-	-	-	-
熊本県	-	-	-	-	-	-
大分県	-	-	-	-	-	-
宮崎県	-	-	-	-	-	-
鹿児島県	-	-	-	-	-	-
沖縄県	-	-	-	-	-	-
運輸局等（再掲）2)						
北海道運輸局	-	-	-	-	-	-
東北運輸局	-	-	-	-	-	-
関東運輸局	-	-	-	-	-	-
北陸信越運輸局	-	-	-	-	-	-
中部運輸局	-	-	-	-	-	-
近畿運輸局	-	-	-	-	-	-
中国運輸局	-	-	-	-	-	-
四国運輸局	-	-	-	-	-	-
九州運輸局	-	-	-	-	-	-
沖縄総合事務局	-	-	-	-	-	-

3)従業者数9人以下の施設については、平成22年第2四半期より調査を開始しており、本参考表は事後層化により「0－9人」の層に区分された施設の個票115件により推計した数値である。

第３表　年、月（12区分及び四半期）、施設所在地(47区分及び運輸局等)、従業者数(3区分)、宿泊目的割合(2区分)別実宿泊者数
並びに年、月（12区分及び四半期）、施設所在地（47区分及び運輸局等）、宿泊目的割合（2区分）別外国人実宿泊者数（続き）

施設所在地(47区分及び運輸局等)	従業者数(3区分)、宿泊目的割合(2区分)												従業者数10人以上うち外国人実宿泊者数 1)	宿泊目的割合(2区分)	
	従業者数10人以上実宿泊者数 1)	観光目的の宿泊者が50%以上	観光目的の宿泊者が50%未満	10～29人 1)	10～29人 観光目的の宿泊者が50%以上	10～29人 観光目的の宿泊者が50%未満	30～99人 1)	30～99人 観光目的の宿泊者が50%以上	30～99人 観光目的の宿泊者が50%未満	100人以上 1)	100人以上 観光目的の宿泊者が50%以上	100人以上 観光目的の宿泊者が50%未満		観光目的の宿泊者が50%以上	観光目的の宿泊者が50%未満
平成22年4～6月　計	64,285,410	34,522,140	29,678,960	20,476,680	6,952,200	13,455,650	23,207,150	13,191,810	9,999,870	20,601,570	14,378,120	6,223,450	4,462,640	2,490,100	1,972,100
北海道	4,154,140	2,754,210	1,399,930	1,065,270	388,230	677,040	1,552,270	1,062,630	489,640	1,536,600	1,303,340	233,250	275,030	249,010	26,030
青森県	747,220	307,330	439,900	333,280	57,710	275,580	276,720	131,470	145,250	137,220	118,150	19,070	9,970	4,690	5,280
岩手県	861,340	529,710	331,630	251,960	74,410	177,560	379,140	245,520	133,620	230,240	209,780	20,450	17,000	13,580	3,420
宮城県	1,392,090	824,360	566,740	470,720	102,040	367,680	482,450	327,530	154,910	438,920	394,780	44,140	22,110	10,220	11,850
秋田県	589,970	316,770	273,190	213,740	88,980	124,760	293,820	187,020	106,800	82,420	40,770	41,640	12,370	6,210	6,160
山形県	826,970	501,380	325,580	354,260	218,820	135,430	355,000	194,970	160,050	117,710	87,590	30,100	7,590	3,740	3,860
福島県	1,445,470	926,270	519,210	531,470	260,770	270,690	629,030	409,530	219,500	284,990	255,970	29,010	15,300	10,850	4,430
茨城県	668,390	250,760	417,630	278,040	52,740	225,300	268,470	129,250	139,220	121,890	68,770	53,110	14,990	810	14,190
栃木県	1,709,870	1,338,630	357,580	550,180	375,800	160,730	708,490	543,790	164,710	451,200	419,040	32,150	26,430	13,660	12,770
群馬県	1,259,780	954,950	304,840	430,170	189,360	240,810	523,730	465,480	58,250	305,880	300,100	5,780	12,680	9,340	3,320
埼玉県	604,890	95,210	509,680	246,200	21,580	224,610	229,580	57,870	171,700	129,120	15,760	113,360	9,190	790	8,400
千葉県	3,405,630	2,442,050	963,580	545,500	244,010	301,480	701,420	472,170	229,260	2,158,700	1,725,860	432,840	568,520	364,350	204,170
東京都	6,931,640	1,347,320	5,583,630	2,109,960	202,700	1,906,570	1,876,730	167,330	1,709,400	2,944,950	977,290	1,967,660	1,111,050	357,130	753,890
神奈川県	2,590,590	1,398,940	1,185,770	806,100	301,380	498,840	839,370	462,300	377,060	945,130	635,260	309,870	141,770	70,940	70,830
新潟県	1,354,790	702,120	643,490	512,980	163,960	344,800	551,580	332,210	214,410	290,230	205,950	84,280	10,980	3,530	7,460
富山県	509,130	279,640	229,500	188,280	71,190	117,080	234,260	195,640	38,620	86,610	12,810	73,810	30,930	21,900	9,040
石川県	1,189,960	763,510	426,440	241,510	89,860	151,650	656,120	411,300	244,810	292,330	262,340	29,970	60,900	47,500	13,400
福井県	373,220	226,260	146,960	124,290	65,080	59,240	200,410	117,310	83,100	48,510	43,900	4,620	5,790	2,910	2,880
山梨県	1,033,240	861,310	171,930	315,570	229,840	85,730	484,030	400,140	83,890	233,650	231,330	2,320	187,320	179,600	7,720
長野県	2,023,180	1,443,830	579,340	815,660	470,930	344,730	858,910	677,700	181,210	348,600	295,200	53,390	61,000	48,760	12,260
岐阜県	873,310	665,570	207,740	256,510	135,430	121,080	377,500	305,500	72,010	239,300	224,640	14,660	66,240	54,860	11,370
静岡県	2,817,870	1,893,540	909,400	953,580	406,870	531,790	1,119,400	885,750	233,640	744,880	600,910	143,970	131,000	75,690	55,310
愛知県	2,251,140	607,590	1,643,550	876,440	164,250	712,190	827,980	273,350	554,650	546,700	170,000	376,720	237,400	64,190	173,200
三重県	988,390	594,830	393,560	368,910	156,430	212,480	431,510	266,510	164,990	187,970	171,890	16,090	17,280	4,200	13,080
滋賀県	569,340	369,740	199,600	191,510	72,180	119,320	152,400	87,760	64,640	225,440	209,810	15,630	26,760	22,730	4,030
京都府	2,252,930	1,884,970	365,340	571,250	355,060	213,600	779,960	628,220	151,750	901,700	901,700	－	200,320	187,600	12,730
大阪府	3,592,230	999,490	2,592,740	937,470	153,620	783,850	1,306,310	341,000	965,320	1,348,430	504,860	843,570	571,620	286,630	284,980
兵庫県	1,826,210	1,099,080	715,920	458,150	173,180	273,780	596,240	330,100	266,140	771,820	595,820	176,000	73,050	37,140	35,900
奈良県	458,330	405,320	48,780	208,960	162,570	42,150	138,040	131,400	6,620	111,350	111,350	－	8,510	8,030	360
和歌山県	648,080	533,800	112,910	158,060	90,290	66,400	214,690	184,790	29,910	275,310	258,720	16,590	22,830	21,330	1,490
鳥取県	425,860	289,620	136,220	130,680	45,460	85,220	202,920	163,630	39,290	92,250	80,540	11,710	4,130	3,130	990
島根県	467,170	229,070	235,250	194,590	68,040	126,540	207,540	96,000	108,710	65,040	65,040	－	2,350	1,320	1,040
岡山県	713,900	236,510	474,780	274,930	37,880	237,040	360,790	165,080	193,070	78,200	33,530	44,670	15,430	3,860	11,350
広島県	1,380,110	430,820	949,300	665,520	156,930	508,590	428,830	183,190	245,640	285,760	90,700	195,060	49,820	12,280	37,540
山口県	648,040	307,530	340,510	268,980	67,010	201,960	232,090	121,520	110,570	146,990	119,010	27,980	5,010	1,120	3,890
徳島県	277,600	91,630	182,480	98,870	40,470	54,900	134,990	51,160	83,830	43,740	－	43,740	4,190	950	3,220
香川県	488,250	250,720	237,530	106,730	27,920	78,810	206,190	97,760	108,430	175,330	125,040	50,290	11,250	7,010	4,240
愛媛県	596,970	255,930	341,040	176,550	36,940	139,620	232,620	95,520	137,090	187,780	123,470	64,320	7,110	2,930	4,180
高知県	505,790	240,710	265,080	234,780	68,770	166,020	128,240	83,650	44,610	142,760	88,300	54,470	2,580	1,350	1,210
福岡県	2,140,750	531,400	1,609,360	838,940	108,630	730,310	650,500	162,300	488,200	651,310	260,470	390,850	99,780	26,080	73,690
佐賀県	406,080	194,390	211,680	182,380	71,100	111,290	177,270	85,870	91,410	46,410	37,430	8,980	5,320	2,220	3,110
長崎県	1,022,360	623,230	394,510	299,240	76,100	218,530	402,000	229,300	172,690	321,130	317,840	3,290	69,540	59,360	10,180
熊本県	1,041,010	556,170	484,840	424,530	178,580	245,940	434,980	265,580	169,400	181,510	112,010	69,490	52,680	38,710	13,970
大分県	984,580	692,750	291,830	333,790	142,950	190,840	390,470	302,740	87,730	260,310	247,050	13,270	74,360	68,260	6,090
宮崎県	438,900	176,550	256,690	164,740	26,190	137,940	154,440	39,390	110,000	119,720	110,970	8,740	10,300	9,510	780
鹿児島県	934,130	488,960	444,850	317,850	70,630	246,910	336,330	190,920	145,400	279,950	227,410	52,540	16,520	12,900	3,620
沖縄県	1,864,610	1,607,650	256,960	397,590	189,360	208,230	481,360	432,630	48,730	985,660	985,660	－	76,380	57,200	19,180
運輸局等（再掲）2)															
北海道運輸局	4,154,140	2,754,210	1,399,930	1,065,270	388,230	677,040	1,552,270	1,062,630	489,640	1,536,600	1,303,340	233,250	275,030	249,010	26,030
東北運輸局	5,863,070	3,405,830	2,456,240	2,155,420	802,720	1,351,690	2,416,160	1,496,040	920,130	1,291,480	1,107,060	184,420	84,330	49,280	35,020
関東運輸局	18,204,040	8,689,170	9,494,630	5,281,710	1,617,410	3,644,070	5,631,830	2,698,340	2,933,470	7,290,510	4,373,420	2,917,090	2,071,970	996,630	1,075,310
北陸信越運輸局	5,077,050	3,189,110	1,878,770	1,758,430	795,940	958,270	2,300,870	1,616,850	679,050	1,017,750	776,310	241,440	163,820	121,670	42,150
中部運輸局	7,303,920	3,987,800	3,301,200	2,579,750	928,060	1,636,770	2,956,820	1,848,420	1,108,400	1,767,360	1,211,320	556,040	457,700	201,840	255,830
近畿運輸局	9,347,120	5,292,410	4,035,300	2,525,420	1,006,890	1,499,110	3,187,660	1,703,280	1,484,390	3,634,040	2,582,240	1,051,810	903,080	563,470	339,480
中国運輸局	3,635,080	1,493,560	2,136,060	1,534,680	375,320	1,159,360	1,432,150	729,420	697,280	668,230	388,810	279,430	76,730	21,700	54,800
四国運輸局	1,868,600	838,980	1,026,130	616,940	174,090	439,360	702,050	328,090	373,950	549,620	336,800	212,820	25,120	12,240	12,860
九州運輸局	6,967,800	3,263,430	3,693,760	2,561,470	674,150	1,881,760	2,545,980	1,276,110	1,264,830	1,860,330	1,313,170	547,160	328,490	217,030	111,450
沖縄総合事務局	1,864,610	1,607,650	256,960	397,590	189,360	208,230	481,360	432,630	48,730	985,660	985,660	－	76,380	57,200	19,180

1)宿泊目的割合不詳を含む。
2)長野県は北陸信越運輸局、福井県は中部運輸局に含まれる。

参考

施設所在地(47区分及び運輸局等)	従業者数(1区分)、宿泊目的割合(2区分)			従業者数(1区分)、宿泊目的割合(2区分)		
	従業者数9人以下実宿泊者数 1)	0～9人 観光目的の宿泊者が50%以上	0～9人 観光目的の宿泊者が50%未満	従業者数9人以下うち外国人実宿泊者数 1)	0～9人 観光目的の宿泊者が50%以上	0～9人 観光目的の宿泊者が50%未満
平成22年4～6月　計	13,774,900	6,621,140	7,047,120	292,140	212,290	79,560
北海道	738,040	195,080	542,840	8,900	6,310	2,600
青森県	178,320	62,190	116,120	1,040	270	780
岩手県	189,390	53,980	135,410	880	10	870
宮城県	485,120	74,690	410,430	5,620	1,180	4,430
秋田県	335,460	273,570	61,900	3,670	3,640	30
山形県	334,140	213,820	119,400	1,180	800	390
福島県	527,000	285,960	241,050	2,040	1,430	610
茨城県	207,230	19,140	186,930	560	10	550
栃木県	376,950	265,350	104,330	4,560	4,190	310
群馬県	386,830	268,650	118,160	1,750	1,340	410
埼玉県	50,660	19,580	31,090	310	0	310
千葉県	212,660	117,940	89,330	2,250	160	2,080
東京都	881,270	116,630	709,930	51,190	33,780	17,400
神奈川県	491,720	283,950	187,170	15,190	10,910	4,030
新潟県	367,210	214,760	152,380	1,330	750	580
富山県	109,490	37,190	72,310	1,520	80	1,440
石川県	135,140	68,190	66,940	2,100	980	1,130
福井県	199,320	120,040	79,280	710	600	120
山梨県	296,000	243,370	52,620	9,720	8,090	1,630
長野県	803,570	592,950	203,850	14,970	12,490	2,480
岐阜県	188,290	116,270	72,030	11,170	9,720	1,450
静岡県	795,560	381,260	414,300	5,350	3,380	1,970
愛知県	375,410	87,820	287,590	2,700	950	1,730
三重県	268,430	161,920	106,510	2,010	1,440	580
滋賀県	200,390	149,100	51,280	850	240	620
京都府	339,340	213,650	124,830	4,690	4,420	270
大阪府	396,110	184,290	211,840	44,420	32,400	12,020
兵庫県	331,610	229,870	101,740	1,080	700	370
奈良県	293,000	283,790	9,220	20,140	20,140	0
和歌山県	104,150	44,230	59,910	900	380	520
鳥取県	198,860	51,140	146,600	1,080	30	1,060
島根県	113,930	37,720	75,980	530	460	70
岡山県	178,910	63,860	115,040	2,200	1,740	460
広島県	260,110	107,510	151,440	31,860	29,690	2,170
山口県	123,780	27,330	96,450	860	520	360
徳島県	96,300	58,240	38,060	1,120	920	200
香川県	133,180	39,180	94,000	890	550	350
愛媛県	233,490	105,510	127,690	7,460	7,230	220
高知県	164,540	61,760	102,460	470	280	180
福岡県	286,180	87,940	198,210	1,920	830	1,090
佐賀県	86,970	29,070	57,900	120	10	120
長崎県	181,190	52,390	128,370	3,280	430	2,860
熊本県	262,780	134,660	127,710	8,200	1,690	6,510
大分県	212,920	133,800	74,300	2,950	1,690	1,250
宮崎県	130,610	24,620	105,970	390	160	230
鹿児島県	272,280	76,440	195,830	700	450	250
沖縄県	241,080	150,690	90,380	5,270	4,850	410
運輸局等（再掲）2)						
北海道運輸局	738,040	195,080	542,840	8,900	6,310	2,600
東北運輸局	2,049,440	964,180	1,084,330	14,420	7,320	7,110
関東運輸局	2,903,320	1,334,620	1,479,550	85,530	58,490	26,760
北陸信越運輸局	1,415,390	913,100	495,460	19,930	14,290	5,640
中部運輸局	1,826,990	867,300	959,690	21,930	16,080	5,850
近畿運輸局	1,664,620	1,104,950	558,810	72,090	58,290	13,800
中国運輸局	875,600	287,570	585,510	36,550	32,430	4,120
四国運輸局	627,500	264,700	362,210	9,950	8,980	970
九州運輸局	1,432,940	538,950	888,310	17,560	5,250	12,310
沖縄総合事務局	241,080	150,690	90,380	5,270	4,850	410

第３表　年、月（12区分及び四半期）、施設所在地(47区分及び運輸局等)、従業者数(3区分)、宿泊目的割合(2区分)別実宿泊者数
並びに年、月（12区分及び四半期）、施設所在地（47区分及び運輸局等）、宿泊目的割合（2区分）別外国人実宿泊者数（続き）

施設所在地(47区分及び運輸局等)	従業者数(3区分)、宿泊目的割合(2区分)												従業者数10人以上うち外国人実宿泊者数 1)	宿泊目的割合(2区分)	
	従業者数10人以上実宿泊者数 1)	観光目的の宿泊者が50%以上	観光目的の宿泊者が50%未満	10～29人 1)	10～29人 観光目的の宿泊者が50%以上	10～29人 観光目的の宿泊者が50%未満	30～99人 1)	30～99人 観光目的の宿泊者が50%以上	30～99人 観光目的の宿泊者が50%未満	100人以上 1)	100人以上 観光目的の宿泊者が50%以上	100人以上 観光目的の宿泊者が50%未満		観光目的の宿泊者が50%以上	観光目的の宿泊者が50%未満
平成22年4月	20,511,410	10,808,740	9,678,840	6,457,480	2,067,750	4,369,550	7,344,760	4,077,650	3,263,460	6,709,170	4,663,340	2,045,830	1,732,520	964,590	767,740
北海道	985,580	617,770	367,810	264,400	85,460	178,940	358,120	226,900	131,220	363,060	305,410	57,650	68,830	62,550	6,290
青森県	200,520	70,670	129,850	93,600	13,800	79,800	73,180	28,450	44,730	33,740	28,420	5,320	3,620	1,500	2,120
岩手県	265,190	162,110	103,080	74,280	18,470	55,810	110,020	69,320	40,700	80,890	74,320	6,570	7,780	6,480	1,300
宮城県	422,210	249,510	172,470	140,590	30,740	109,620	144,100	93,630	50,460	137,520	125,140	12,380	9,060	4,910	4,120
秋田県	163,130	79,610	83,510	58,930	20,900	38,030	79,800	47,530	32,270	24,400	11,180	13,210	4,470	2,170	2,300
山形県	235,040	139,880	95,150	99,380	58,860	40,510	99,590	53,330	46,270	36,070	27,690	8,370	3,660	1,970	1,690
福島県	454,710	283,940	170,770	159,810	71,390	88,420	202,360	128,870	73,490	92,540	83,680	8,860	6,060	4,390	1,660
茨城県	216,990	76,040	140,960	89,530	12,830	76,700	88,680	42,050	46,630	38,790	21,150	17,630	4,740	190	4,550
栃木県	490,390	378,310	111,740	138,060	87,420	50,300	207,080	154,700	52,380	145,250	136,190	9,060	10,840	7,100	3,740
群馬県	382,080	285,900	96,190	134,940	58,330	76,610	153,810	136,010	17,800	93,330	91,560	1,770	4,140	3,360	770
埼玉県	203,010	32,430	170,580	80,740	6,690	74,050	78,880	20,620	58,270	43,390	5,120	38,270	3,300	230	3,070
千葉県	1,131,900	803,520	328,380	183,300	80,780	102,510	245,880	167,050	78,840	702,720	555,690	147,030	220,160	142,270	77,890
東京都	2,347,230	458,120	1,888,870	731,340	69,540	661,570	626,980	57,740	569,240	988,910	330,840	658,070	430,420	136,770	293,640
神奈川県	856,750	455,660	399,130	270,080	98,830	169,290	277,980	151,400	126,580	308,690	205,430	103,260	57,760	31,000	26,760
新潟県	392,530	186,640	204,290	151,660	40,140	110,310	158,700	90,970	67,350	82,160	55,530	26,630	3,960	1,330	2,630
富山県	154,250	83,370	70,880	57,520	20,660	36,850	70,500	58,760	11,740	26,240	3,950	22,290	10,650	8,100	2,560
石川県	365,970	227,670	138,300	71,440	23,530	47,910	204,640	124,400	80,230	89,890	79,730	10,150	26,610	20,780	5,830
福井県	118,780	72,340	46,440	36,240	18,290	17,960	63,440	36,440	27,000	19,090	17,620	1,480	2,760	1,570	1,190
山梨県	360,390	300,320	60,070	105,180	74,990	30,190	175,060	145,900	29,160	80,160	79,440	720	76,430	72,240	4,190
長野県	623,500	435,960	187,540	251,960	138,880	113,080	266,440	208,590	57,850	105,100	88,490	16,610	24,870	19,930	4,950
岐阜県	292,390	224,340	68,050	82,160	42,880	39,280	126,770	103,840	22,930	83,470	77,620	5,850	31,590	26,230	5,360
静岡県	939,700	628,150	305,480	315,010	131,580	177,360	372,670	293,410	79,250	252,020	203,150	48,860	59,120	34,890	24,240
愛知県	748,440	196,720	551,720	287,370	46,690	240,680	275,820	90,950	184,880	185,240	59,080	126,160	96,510	27,100	69,410
三重県	320,680	190,630	130,050	116,560	46,370	70,190	141,920	87,140	54,770	62,200	57,120	5,090	6,210	2,020	4,190
滋賀県	193,900	126,950	66,950	64,550	24,830	39,710	51,230	28,820	22,410	78,130	73,300	4,830	12,580	11,240	1,340
京都府	749,230	619,500	128,850	183,720	108,630	74,230	251,730	197,110	54,630	313,770	313,770	－	85,790	80,360	5,430
大阪府	1,251,500	353,870	897,630	323,130	52,150	270,980	455,260	118,830	336,430	473,100	182,890	290,220	228,660	112,040	116,610
兵庫県	611,290	364,510	242,720	151,030	54,080	92,900	199,020	109,590	89,430	261,230	200,850	60,380	31,750	16,920	14,830
奈良県	141,870	126,480	13,440	63,770	50,850	10,970	42,070	39,590	2,470	36,040	36,040	－	3,620	3,430	160
和歌山県	217,270	180,610	36,270	50,660	28,340	21,930	70,940	61,980	8,960	95,670	90,290	5,380	9,030	8,450	580
鳥取県	134,170	93,060	41,110	40,580	14,470	26,110	64,250	51,970	12,280	29,350	26,620	2,730	1,780	1,370	400
島根県	147,490	71,220	75,540	59,870	19,460	40,400	66,640	30,770	35,140	20,990	20,990	－	1,340	860	480
岡山県	238,020	80,720	156,390	87,870	11,520	76,350	123,750	57,490	65,340	26,400	11,710	14,700	7,040	1,760	5,150
広島県	445,250	135,920	309,330	212,860	48,650	164,210	132,510	54,360	78,150	99,880	32,910	66,970	23,990	6,450	17,540
山口県	206,460	98,060	108,400	84,740	21,480	63,260	73,880	37,470	36,410	47,840	39,110	8,730	1,910	490	1,420
徳島県	95,140	32,980	60,930	34,470	14,580	18,650	46,360	18,400	27,960	14,310	－	14,310	2,050	460	1,580
香川県	165,220	88,960	76,260	36,300	9,940	26,370	70,330	36,460	33,870	58,590	42,570	16,020	4,760	2,980	1,780
愛媛県	197,700	85,020	112,680	58,250	12,160	46,100	76,960	31,340	45,620	62,480	41,520	20,960	3,110	1,200	1,910
高知県	161,930	74,570	87,360	76,510	21,340	55,180	40,770	26,200	14,580	44,640	27,040	17,610	1,080	530	540
福岡県	674,500	172,410	502,100	260,530	32,720	227,800	204,960	52,470	152,490	209,020	87,210	121,810	34,920	9,730	25,190
佐賀県	132,140	58,900	73,240	60,450	21,280	39,170	57,190	26,050	31,140	14,500	11,570	2,930	1,860	590	1,270
長崎県	318,050	191,490	125,160	95,570	25,890	68,280	123,610	67,680	55,920	98,870	97,920	950	23,960	20,570	3,390
熊本県	330,730	179,720	151,010	134,010	57,670	76,330	135,000	83,110	51,890	61,730	38,930	22,790	22,230	17,090	5,140
大分県	331,570	240,820	90,750	106,860	47,610	59,250	131,800	104,540	27,250	92,910	88,660	4,250	29,070	26,800	2,260
宮崎県	148,210	64,100	82,350	51,630	8,580	42,920	51,250	12,940	36,680	45,330	42,580	2,750	3,780	3,590	200
鹿児島県	306,430	167,020	139,310	99,760	22,720	76,940	110,410	64,280	46,130	96,260	80,020	16,240	6,450	5,090	1,360
沖縄県	642,000	562,230	79,770	126,280	60,750	65,530	162,420	148,180	14,240	353,290	353,290	－	18,230	13,520	4,710
運輸局等（再掲）2)															
北海道運輸局	985,580	617,770	367,810	264,400	85,460	178,940	358,120	226,900	131,220	363,060	305,410	57,650	68,830	62,550	6,290
東北運輸局	1,740,790	985,730	754,830	626,580	214,160	412,190	709,050	421,130	287,930	405,150	350,440	54,710	34,640	21,420	13,200
関東運輸局	5,988,760	2,790,300	3,195,910	1,733,170	489,410	1,241,220	1,854,360	875,470	978,880	2,401,230	1,425,420	975,810	807,790	393,170	414,620
北陸信越運輸局	1,536,250	933,650	601,010	532,580	223,210	308,160	700,280	482,720	217,170	303,390	227,710	75,680	66,100	50,130	15,960
中部運輸局	2,419,980	1,312,180	1,101,740	837,350	285,810	545,470	980,620	611,780	368,840	602,020	414,590	187,430	196,190	91,800	104,380
近畿運輸局	3,165,050	1,771,920	1,385,870	836,860	318,880	510,720	1,070,260	555,920	514,340	1,257,930	897,120	360,810	371,430	232,450	138,950
中国運輸局	1,171,390	478,990	690,760	485,910	115,580	370,330	461,020	232,070	227,310	224,460	131,340	93,130	36,050	10,930	24,990
四国運輸局	619,990	281,530	337,230	205,540	58,010	146,300	234,430	112,400	122,030	180,020	111,120	68,900	10,990	5,170	5,820
九州運輸局	2,241,630	1,074,440	1,163,920	808,810	216,470	590,700	814,200	411,080	401,500	618,610	446,900	171,720	122,270	83,450	38,820
沖縄総合事務局	642,000	562,230	79,770	126,280	60,750	65,530	162,420	148,180	14,240	353,290	353,290	－	18,230	13,520	4,710

1)宿泊目的割合不詳を含む。
2)長野県は北陸信越運輸局、福井県は中部運輸局に含まれる。

参考

施設所在地(47区分及び運輸局等)	従業者数(1区分)、宿泊目的割合(2区分)			従業者数(1区分)、宿泊目的割合(2区分)		
		0～9人			0～9人	
	従業者数9人以下実宿泊者数 1)	観光目的の宿泊者が50%以上	観光目的の宿泊者が50%未満	従業者数9人以下うち外国人実宿泊者数 1)	観光目的の宿泊者が50%以上	観光目的の宿泊者が50%未満
平成22年4月	3,937,870	1,698,630	2,206,320	114,940	86,640	28,190
北海道	160,680	20,450	140,210	1,140	490	650
青森県	44,030	12,030	32,000	340	40	290
岩手県	51,610	10,260	41,360	300	0	300
宮城県	141,310	18,760	122,550	2,030	350	1,670
秋田県	74,840	59,730	15,110	1,420	1,410	10
山形県	85,070	45,530	38,800	540	420	120
福島県	147,080	68,130	78,960	310	110	200
茨城県	62,760	3,750	58,620	160	10	150
栃木県	94,960	61,200	31,530	1,970	1,800	130
群馬県	95,740	55,230	40,500	370	300	70
埼玉県	15,410	4,520	10,900	90	0	90
千葉県	62,660	32,920	28,380	1,220	60	1,160
東京都	295,070	35,830	241,070	23,030	16,030	7,000
神奈川県	154,950	87,850	60,250	6,410	5,220	1,120
新潟県	105,500	53,830	51,640	670	470	200
富山県	33,430	12,680	20,760	390	10	380
石川県	37,560	16,920	20,640	900	700	210
福井県	50,720	25,910	24,810	100	60	50
山梨県	67,520	53,860	13,660	4,300	4,290	10
長野県	200,560	131,330	68,940	6,060	5,180	880
岐阜県	62,770	38,780	24,000	5,280	4,540	740
静岡県	241,550	113,970	127,580	1,740	1,110	630
愛知県	121,060	22,040	99,020	1,360	620	740
三重県	80,840	44,580	36,260	1,140	680	470
滋賀県	49,860	32,450	17,400	370	160	210
京都府	107,990	64,220	43,500	2,560	2,440	120
大阪府	134,760	63,180	71,580	17,540	12,590	4,950
兵庫県	90,240	58,400	31,840	220	40	170
奈良県	86,930	83,990	2,940	6,540	6,540	0
和歌山県	32,840	14,090	18,740	180	90	90
鳥取県	57,150	8,550	48,380	410	30	390
島根県	29,170	9,480	19,550	220	180	40
岡山県	53,440	16,150	37,290	990	810	180
広島県	84,280	34,250	49,560	12,840	11,870	970
山口県	37,050	7,410	29,640	210	170	50
徳島県	28,440	14,770	13,670	420	350	70
香川県	44,190	14,530	29,670	300	180	130
愛媛県	54,880	31,420	23,310	3,710	3,630	70
高知県	49,410	17,530	31,880	160	80	80
福岡県	79,950	18,740	61,210	580	380	200
佐賀県	26,340	8,700	17,640	20	0	20
長崎県	55,390	13,990	41,220	820	0	820
熊本県	79,320	38,840	40,310	2,520	820	1,700
大分県	67,210	40,980	24,980	920	540	370
宮崎県	41,120	8,110	33,000	170	90	80
鹿児島県	88,570	23,220	65,350	330	210	120
沖縄県	71,650	45,550	26,100	1,610	1,540	70
運輸局等（再掲）2)						
北海道運輸局	160,680	20,450	140,210	1,140	490	650
東北運輸局	543,950	214,420	328,780	4,940	2,340	2,600
関東運輸局	849,070	335,160	484,900	37,560	27,710	9,750
北陸信越運輸局	377,050	214,760	161,970	8,020	6,360	1,660
中部運輸局	556,930	245,270	311,660	9,630	7,000	2,630
近畿運輸局	502,620	316,340	186,000	27,410	21,860	5,550
中国運輸局	261,100	75,850	184,430	14,670	13,060	1,610
四国運輸局	176,920	78,250	98,530	4,600	4,240	360
九州運輸局	437,900	152,580	283,720	5,360	2,040	3,320
沖縄総合事務局	71,650	45,550	26,100	1,610	1,540	70

第３表　年、月（12区分及び四半期）、施設所在地(47区分及び運輸局等)、従業者数(3区分)、宿泊目的割合(2区分)別実宿泊者数
並びに年、月（12区分及び四半期）、施設所在地（47区分及び運輸局等）、宿泊目的割合（2区分）別外国人実宿泊者数（続き）

施設所在地(47区分及び運輸局等)	従業者数(3区分)、宿泊目的割合(2区分)												従業者数10人以上うち外国人実宿泊者数 1)	宿泊目的割合(2区分)	
	従業者数10人以上実宿泊者数 1)	観光目的の宿泊者が50%以上	観光目的の宿泊者が50%未満	10～29人 1)	10～29人 観光目的の宿泊者が50%以上	10～29人 観光目的の宿泊者が50%未満	30～99人 1)	30～99人 観光目的の宿泊者が50%以上	30～99人 観光目的の宿泊者が50%未満	100人以上 1)	100人以上 観光目的の宿泊者が50%以上	100人以上 観光目的の宿泊者が50%未満		観光目的の宿泊者が50%以上	観光目的の宿泊者が50%未満
平成22年5月	23,313,780	12,780,620	10,502,370	7,501,180	2,708,470	4,767,500	8,451,880	4,919,390	3,526,920	7,360,710	5,152,750	2,207,960	1,420,910	800,910	619,820
北海道	1,521,080	1,021,000	500,080	383,280	142,900	240,380	567,810	392,580	175,230	570,000	485,520	84,470	99,330	91,700	7,630
青森県	276,020	116,410	159,610	123,210	22,710	100,500	102,840	50,930	51,910	49,970	42,770	7,200	3,400	1,540	1,860
岩手県	315,030	194,920	120,110	94,200	30,050	64,160	139,020	90,470	48,550	81,810	74,400	7,400	5,740	4,350	1,390
宮城県	491,470	283,320	207,830	171,630	38,370	132,940	176,030	118,440	57,590	143,810	126,500	17,310	7,810	2,960	4,850
秋田県	215,070	117,220	97,850	80,990	35,100	45,900	104,260	67,140	37,120	29,820	14,980	14,840	4,310	2,310	2,000
山形県	282,660	171,100	111,560	122,680	77,250	45,430	121,450	65,670	55,790	38,530	28,180	10,340	2,170	1,150	1,030
福島県	500,480	322,400	178,090	187,910	94,640	93,270	217,850	143,180	74,670	94,730	84,580	10,140	4,650	3,260	1,380
茨城県	235,940	94,990	140,950	97,500	22,130	75,370	94,260	47,530	46,730	44,180	25,330	18,850	4,970	320	4,660
栃木県	637,490	502,390	129,160	215,750	151,810	58,000	263,970	204,750	59,220	157,770	145,830	11,940	8,470	3,680	4,790
群馬県	469,000	360,300	108,700	158,570	73,040	85,530	201,120	180,110	21,000	109,320	107,140	2,170	5,070	3,410	1,660
埼玉県	213,320	37,850	175,470	87,470	9,480	77,980	80,670	22,620	58,040	45,190	5,750	39,440	2,980	230	2,750
千葉県	1,191,220	859,410	331,810	196,010	90,700	105,310	241,150	162,660	78,490	754,050	606,040	148,010	179,440	113,760	65,680
東京都	2,384,800	468,030	1,916,550	715,180	71,520	643,430	646,070	58,580	587,490	1,023,550	337,920	685,630	341,210	109,270	231,930
神奈川県	922,880	504,740	416,180	286,530	110,980	173,590	297,100	167,350	129,750	339,250	226,410	112,840	42,910	20,800	22,100
新潟県	503,820	270,860	229,980	192,700	67,310	124,010	201,410	124,290	75,510	109,720	79,260	30,460	3,830	1,180	2,660
富山県	202,160	115,650	86,510	73,820	30,600	43,220	94,090	80,170	13,920	34,250	4,880	29,380	14,490	10,030	4,460
石川県	442,290	286,190	156,100	90,890	35,530	55,360	239,720	151,130	88,590	111,680	99,530	12,150	24,940	19,410	5,530
福井県	135,790	82,510	53,280	46,700	25,450	21,260	72,160	41,760	30,400	16,930	15,310	1,620	1,920	780	1,140
山梨県	364,080	304,880	59,200	117,370	87,680	29,690	168,110	139,390	28,720	78,600	77,810	790	58,490	56,390	2,100
長野県	773,640	569,670	203,960	313,260	192,230	121,030	324,360	260,910	63,450	136,010	116,530	19,480	23,850	19,810	4,050
岐阜県	318,850	245,780	73,070	95,870	53,380	42,490	139,540	113,800	25,750	83,440	78,600	4,840	22,510	19,060	3,440
静岡県	1,020,680	684,530	331,300	349,780	151,890	193,050	408,300	322,200	86,100	262,590	210,440	52,160	37,410	20,570	16,850
愛知県	791,590	221,130	570,460	309,610	61,660	247,950	291,880	99,830	192,050	190,100	59,650	130,460	73,170	20,450	52,710
三重県	370,540	230,820	139,720	142,200	67,250	74,950	159,600	100,720	58,880	68,740	62,850	5,890	4,900	810	4,090
滋賀県	218,070	143,630	74,440	73,560	27,330	46,230	57,250	34,940	22,310	87,260	81,360	5,900	7,600	6,470	1,130
京都府	819,300	690,480	127,710	208,650	133,920	73,630	287,540	233,460	54,080	323,100	323,100	－	60,990	56,960	4,030
大阪府	1,234,300	347,440	886,860	322,310	53,650	268,660	445,170	116,950	328,230	466,810	176,840	289,970	176,860	89,890	86,970
兵庫県	666,600	412,650	249,890	167,250	67,930	95,270	214,350	122,220	92,130	285,010	222,510	62,500	23,020	11,450	11,560
奈良県	176,990	154,870	20,610	84,280	64,470	18,290	52,200	49,880	2,310	40,520	40,520	－	2,300	2,110	110
和歌山県	243,490	203,020	39,960	61,520	37,680	23,330	83,070	72,150	10,920	98,890	93,190	5,700	6,390	5,990	400
鳥取県	159,130	108,980	50,140	51,670	19,770	31,900	74,820	60,600	14,220	32,630	28,610	4,020	1,320	1,000	320
島根県	172,580	86,080	85,380	73,950	27,880	46,070	76,310	35,890	39,310	22,320	22,320	－	560	290	280
岡山県	263,750	90,730	172,060	103,530	16,960	86,560	131,740	61,600	69,170	28,490	12,160	16,320	4,800	1,100	3,640
広島県	502,790	164,540	338,260	240,620	59,550	181,070	159,110	72,480	86,620	103,070	32,510	70,560	14,490	3,510	10,980
山口県	245,310	119,910	125,400	102,210	27,580	74,630	89,130	48,730	40,400	53,980	43,610	10,370	1,730	420	1,310
徳島県	103,170	36,160	65,730	37,760	16,920	19,560	49,300	19,240	30,060	16,110	－	16,110	1,200	320	880
香川県	182,350	94,670	87,680	40,150	11,670	28,480	77,280	37,470	39,810	64,920	45,530	19,400	3,430	2,180	1,250
愛媛県	221,460	96,950	124,510	66,590	15,590	51,000	84,490	35,630	48,850	70,380	45,730	24,650	2,370	1,210	1,160
高知県	189,870	93,720	96,150	89,300	29,040	60,250	49,530	33,220	16,320	51,040	31,460	19,580	830	540	290
福岡県	797,300	203,320	593,980	311,100	41,680	269,430	242,200	63,170	179,030	243,990	98,470	145,530	33,650	8,730	24,910
佐賀県	155,670	80,500	75,160	69,440	30,390	39,060	67,700	34,960	32,750	18,520	15,160	3,360	1,960	1,020	950
長崎県	413,780	265,250	146,810	114,000	31,880	80,400	167,130	102,150	64,980	132,660	131,230	1,430	22,950	19,340	3,610
熊本県	413,440	227,970	185,470	169,880	75,780	94,100	173,380	107,730	65,650	70,180	44,460	25,720	15,870	11,070	4,800
大分県	369,730	262,850	106,880	129,230	59,020	70,210	147,580	115,840	31,750	92,910	87,990	4,930	24,170	22,190	1,980
宮崎県	169,810	72,900	94,800	63,730	12,390	51,120	59,930	17,870	40,170	46,150	42,640	3,500	4,140	3,820	300
鹿児島県	366,350	199,480	166,750	121,660	30,150	91,390	135,930	81,160	54,770	108,760	88,170	20,590	5,450	4,330	1,120
沖縄県	648,640	558,420	90,220	145,670	73,600	72,070	173,980	155,830	18,150	328,990	328,990	－	26,870	19,740	7,130
運輸局等（再掲）2)															
北海道運輸局	1,521,080	1,021,000	500,080	383,280	142,900	240,380	567,810	392,580	175,230	570,000	485,520	84,470	99,330	91,700	7,630
東北運輸局	2,080,740	1,205,370	875,050	780,630	298,110	482,190	861,450	535,830	325,620	438,660	371,420	67,240	28,080	15,560	12,510
関東運輸局	6,418,730	3,132,590	3,278,020	1,874,370	617,350	1,248,900	1,992,450	983,000	1,009,440	2,551,920	1,532,240	1,019,680	643,560	307,870	335,670
北陸信越運輸局	1,921,900	1,242,370	676,550	670,670	325,670	343,620	859,580	616,500	241,470	391,660	300,200	91,460	67,110	50,420	16,690
中部運輸局	2,637,450	1,464,780	1,167,820	944,170	359,630	579,690	1,071,480	678,310	393,170	621,800	426,840	194,960	139,900	61,670	78,230
近畿運輸局	3,358,750	1,952,090	1,399,470	917,590	384,980	525,410	1,139,580	629,600	509,980	1,301,590	937,510	364,080	277,150	172,880	104,180
中国運輸局	1,343,560	570,240	771,240	571,970	151,730	420,240	531,100	279,300	249,720	240,480	139,200	101,280	22,900	6,310	16,530
四国運輸局	696,850	321,500	374,070	233,800	73,220	159,300	260,600	125,560	135,030	202,460	122,720	79,740	7,830	4,240	3,580
九州運輸局	2,686,070	1,312,270	1,369,850	979,040	281,270	695,700	993,860	522,880	469,090	713,170	508,110	205,050	108,190	70,500	37,680
沖縄総合事務局	648,640	558,420	90,220	145,670	73,600	72,070	173,980	155,830	18,150	328,990	328,990	－	26,870	19,740	7,130

1)宿泊目的割合不詳を含む。
2)長野県は北陸信越運輸局、福井県は中部運輸局に含まれる。

参考

施設所在地(47区分及び運輸局等)	従業者数(1区分)、宿泊目的割合(2区分)			従業者数(1区分)、宿泊目的割合(2区分)		
	従業者数9人以下実宿泊者数 1)	0～9人 観光目的の宿泊者が50%以上	0～9人 観光目的の宿泊者が50%未満	従業者数9人以下うち外国人実宿泊者数 1)	0～9人 観光目的の宿泊者が50%以上	0～9人 観光目的の宿泊者が50%未満
平成22年5月	5,534,530	2,938,080	2,556,310	94,820	69,210	25,520
北海道	261,210	63,550	197,610	2,110	1,610	510
青森県	72,840	29,740	43,090	400	170	240
岩手県	73,710	26,700	47,000	320	0	320
宮城県	173,650	29,320	144,330	1,570	310	1,260
秋田県	138,630	111,900	26,740	360	350	10
山形県	121,830	83,400	38,300	330	250	90
福島県	201,850	114,090	87,750	240	40	200
茨城県	76,630	9,510	66,690	160	0	160
栃木県	167,490	125,760	39,050	1,490	1,380	100
群馬県	159,850	116,740	43,110	1,010	890	120
埼玉県	20,780	10,010	10,770	160	0	160
千葉県	93,540	57,240	33,770	420	40	370
東京都	305,210	47,210	239,650	16,020	10,410	5,600
神奈川県	180,750	108,260	64,880	4,480	2,930	1,450
新潟県	155,250	101,690	53,530	450	260	190
富山県	41,440	14,860	26,580	790	20	770
石川県	59,850	32,850	26,990	550	230	320
福井県	84,870	55,790	29,080	510	500	10
山梨県	131,470	111,900	19,560	2,980	2,380	600
長野県	387,480	308,460	75,040	5,760	4,780	980
岐阜県	77,700	51,420	26,280	3,530	3,130	400
静岡県	310,260	161,270	148,990	1,910	1,570	340
愛知県	145,590	41,960	103,630	890	250	630
三重県	114,630	75,280	39,340	460	450	10
滋賀県	86,350	67,540	18,810	290	60	240
京都府	135,760	91,370	43,870	1,380	1,300	80
大阪府	138,390	64,270	74,130	14,170	11,010	3,160
兵庫県	141,100	103,920	37,180	720	590	130
奈良県	116,250	113,090	3,170	6,710	6,710	0
和歌山県	47,180	21,290	25,890	440	170	270
鳥取県	83,260	32,310	50,230	400	0	400
島根県	47,350	18,360	28,920	260	240	20
岡山県	76,980	32,870	44,110	500	280	220
広島県	99,380	45,310	53,690	10,070	9,450	620
山口県	51,770	13,920	37,850	300	160	140
徳島県	42,250	28,170	14,080	590	490	100
香川県	52,430	17,190	35,240	370	260	110
愛媛県	92,800	48,710	43,980	2,680	2,580	100
高知県	73,630	32,040	41,460	200	130	60
福岡県	121,270	46,890	74,350	690	170	520
佐賀県	32,350	13,000	19,350	60	10	60
長崎県	77,350	26,710	50,540	1,370	350	1,030
熊本県	119,830	69,770	49,830	3,270	710	2,560
大分県	88,200	58,030	28,100	1,100	590	510
宮崎県	51,980	11,440	40,530	190	40	150
鹿児島県	114,010	36,420	77,580	210	170	40
沖縄県	88,180	56,520	31,650	1,950	1,800	150
運輸局等（再掲）2)						
北海道運輸局	261,210	63,550	197,610	2,110	1,610	510
東北運輸局	782,510	395,160	387,220	3,210	1,110	2,110
関東運輸局	1,135,720	586,630	517,480	26,710	18,050	8,570
北陸信越運輸局	644,010	457,870	182,140	7,560	5,290	2,270
中部運輸局	733,030	385,720	347,310	7,290	5,900	1,390
近畿運輸局	665,050	461,490	203,050	23,720	19,850	3,870
中国運輸局	358,740	142,760	214,800	11,540	10,120	1,420
四国運輸局	261,110	126,110	134,760	3,840	3,460	380
九州運輸局	604,990	262,280	340,280	6,900	2,030	4,870
沖縄総合事務局	88,180	56,520	31,650	1,950	1,800	150

第３表　年、月（12区分及び四半期）、施設所在地(47区分及び運輸局等)、従業者数(3区分)、宿泊目的割合(2区分)別実宿泊者数
並びに年、月（12区分及び四半期）、施設所在地（47区分及び運輸局等）、宿泊目的割合（2区分）別外国人実宿泊者数（続き）

施設所在地(47区分及び運輸局等)	従業者数10人以上実宿泊者数 1)	従業者数(3区分)、宿泊目的割合(2区分)												従業者数10人以上うち外国人実宿泊者数 1)	宿泊目的割合(2区分)	
				10～29人			30～99人			100人以上						
		観光目的の宿泊者が50%以上	観光目的の宿泊者が50%未満	1)	観光目的の宿泊者が50%以上	観光目的の宿泊者が50%未満	1)	観光目的の宿泊者が50%以上	観光目的の宿泊者が50%未満	1)	観光目的の宿泊者が50%以上	観光目的の宿泊者が50%未満		観光目的の宿泊者が50%以上	観光目的の宿泊者が50%未満
平成22年6月	20,460,220	10,932,780	9,497,750	6,518,020	2,175,980	4,318,600	7,410,510	4,194,770	3,209,490	6,531,690	4,562,030	1,969,660	1,309,210	724,600	584,540
北海道	1,647,480	1,115,440	532,040	417,590	159,870	257,720	626,340	443,150	183,190	603,540	512,410	91,130	106,870	94,760	12,110
青森県	270,680	120,250	150,440	116,470	21,200	95,280	100,700	52,090	48,610	53,510	46,960	6,550	2,950	1,650	1,300
岩手県	281,120	172,680	108,440	83,480	25,890	57,590	130,100	85,730	44,370	67,540	61,060	6,480	3,480	2,750	730
宮城県	478,410	291,530	186,440	158,500	32,930	125,120	162,320	115,460	46,860	157,590	143,140	14,450	5,240	2,350	2,880
秋田県	211,770	119,940	91,830	73,820	32,980	40,830	109,760	72,350	37,410	28,200	14,610	13,590	3,590	1,730	1,860
山形県	309,270	190,400	118,870	132,200	82,710	49,490	133,960	75,970	57,990	43,110	31,720	11,390	1,760	620	1,140
福島県	490,280	319,930	170,350	183,750	94,740	89,000	208,820	137,480	71,340	97,720	87,710	10,010	4,590	3,200	1,390
茨城県	215,460	79,730	135,720	91,010	17,780	73,230	85,530	39,670	45,860	38,920	22,290	16,630	5,280	300	4,980
栃木県	581,990	457,930	116,680	196,370	136,570	52,430	237,440	184,340	53,110	148,180	137,020	11,150	7,120	2,880	4,240
群馬県	408,700	308,750	99,950	136,660	57,990	78,670	168,800	149,360	19,450	103,230	101,400	1,840	3,470	2,570	890
埼玉県	188,560	24,930	163,630	77,990	5,410	72,580	70,030	14,630	55,390	40,540	4,890	35,650	2,910	330	2,580
千葉県	1,082,510	779,120	303,390	166,190	72,530	93,660	214,390	142,460	71,930	701,930	564,130	137,800	168,920	108,320	60,600
東京都	2,199,610	421,170	1,778,210	663,440	61,640	601,570	603,680	51,010	552,670	932,490	308,530	623,960	339,420	111,090	228,320
神奈川県	810,960	438,540	370,460	249,490	91,570	155,960	264,290	143,550	120,730	297,190	203,420	93,770	41,100	19,140	21,970
新潟県	458,440	244,620	209,220	168,620	56,510	110,480	191,470	116,950	71,550	98,350	71,160	27,190	3,190	1,020	2,170
富山県	152,720	80,620	72,110	56,940	19,930	37,010	69,670	56,710	12,960	26,120	3,980	22,140	5,790	3,770	2,020
石川県	381,700	249,650	132,040	79,180	30,800	48,380	211,760	135,770	75,990	90,760	83,080	7,670	9,350	7,310	2,040
福井県	118,650	71,410	47,240	41,350	21,340	20,020	64,810	39,110	25,700	12,490	10,970	1,520	1,110	560	550
山梨県	308,770	256,110	52,660	93,020	67,170	25,850	140,860	114,850	26,010	74,890	74,080	810	52,400	50,970	1,430
長野県	626,040	438,200	187,840	250,440	139,820	110,620	268,110	208,200	59,910	107,490	90,180	17,300	12,280	9,020	3,260
岐阜県	262,070	195,450	66,620	78,480	39,170	39,310	111,190	87,860	23,330	72,390	68,420	3,970	12,140	9,570	2,570
静岡県	857,490	580,860	272,620	288,790	123,400	161,380	338,430	270,140	68,290	230,270	187,320	42,950	34,470	20,230	14,220
愛知県	711,110	189,740	521,370	279,460	55,900	223,560	260,280	82,570	177,720	171,360	51,270	120,100	67,720	16,640	51,080
三重県	297,170	173,380	123,790	110,150	42,810	67,340	129,990	78,650	51,340	57,030	51,920	5,110	6,170	1,370	4,800
滋賀県	157,370	99,160	58,210	53,400	20,020	33,380	43,920	24,000	19,920	60,050	55,150	4,900	6,580	5,020	1,560
京都府	684,400	574,990	108,780	178,880	112,510	65,740	240,690	197,650	43,040	264,830	264,830	－	53,540	50,280	3,270
大阪府	1,106,430	298,180	808,250	292,030	47,820	244,210	405,880	105,220	300,660	408,520	145,130	263,380	166,100	84,700	81,400
兵庫県	548,320	321,920	223,310	139,870	51,170	85,610	182,870	98,290	84,580	225,580	172,460	53,120	18,280	8,770	9,510
奈良県	139,470	123,970	14,730	60,910	47,250	12,890	43,770	41,930	1,840	34,790	34,790	－	2,590	2,490	90
和歌山県	187,320	150,170	36,680	45,880	24,270	21,140	60,680	50,660	10,030	80,750	75,240	5,510	7,410	6,890	510
鳥取県	132,560	87,580	44,970	38,430	11,220	27,210	63,850	51,060	12,790	30,270	25,310	4,960	1,030	760	270
島根県	147,100	71,770	74,330	60,770	20,700	40,070	64,590	29,340	34,260	21,730	21,730	－	450	170	280
岡山県	212,130	65,060	146,330	83,530	9,400	74,130	105,300	45,990	58,560	23,310	9,660	13,650	3,590	1,000	2,560
広島県	432,070	130,360	301,710	212,040	48,730	163,310	137,210	56,350	80,870	82,810	25,280	57,530	11,340	2,320	9,020
山口県	196,270	89,560	106,710	82,030	17,950	64,070	69,080	35,320	33,760	45,170	36,290	8,880	1,370	210	1,160
徳島県	79,290	22,490	55,820	26,640	8,970	16,690	39,330	13,520	25,810	13,320	－	13,320	940	170	760
香川県	140,680	67,090	73,590	30,280	6,310	23,960	58,580	23,830	34,750	51,820	36,940	14,870	3,060	1,850	1,210
愛媛県	177,810	73,960	103,850	51,710	9,190	42,520	71,170	28,550	42,620	54,920	36,220	18,710	1,630	520	1,110
高知県	153,990	72,420	81,570	68,970	18,390	50,590	37,940	24,230	13,710	47,080	29,800	17,280	670	280	380
福岡県	668,950	155,670	513,280	267,310	34,230	233,080	203,340	46,660	156,680	198,300	74,790	123,510	31,210	7,620	23,590
佐賀県	118,270	54,990	63,280	52,490	19,430	33,060	52,380	24,860	27,520	13,390	10,700	2,690	1,500	610	890
長崎県	290,530	166,490	122,540	89,670	18,330	69,850	111,260	59,470	51,790	89,600	88,690	910	22,630	19,450	3,180
熊本県	296,840	148,480	148,360	120,640	45,130	75,510	126,600	74,740	51,860	49,600	28,620	20,980	14,580	10,550	4,030
大分県	283,280	189,080	94,200	97,700	36,320	61,380	111,090	82,360	28,730	74,490	70,400	4,090	21,120	19,270	1,850
宮崎県	120,880	39,550	79,540	49,380	5,220	43,900	43,260	8,580	33,150	28,240	25,750	2,490	2,380	2,100	280
鹿児島県	261,350	122,460	138,790	96,430	17,760	78,580	89,990	45,480	44,500	74,930	59,220	15,710	4,620	3,480	1,140
沖縄県	573,970	487,000	86,970	125,640	55,010	70,630	144,960	128,620	16,340	303,380	303,380	－	31,280	23,940	7,340
運輸局等（再掲）2)															
北海道運輸局	1,647,480	1,115,440	532,040	417,590	159,870	257,720	626,340	443,150	183,190	603,540	512,410	91,130	106,870	94,760	12,110
東北運輸局	2,041,540	1,214,730	826,360	748,210	290,450	457,310	845,660	539,080	306,580	447,670	385,200	62,470	21,610	12,300	9,310
関東運輸局	5,796,550	2,766,280	3,020,700	1,674,170	510,650	1,153,950	1,785,020	839,870	945,150	2,337,360	1,415,760	921,600	620,620	295,590	325,020
北陸信越運輸局	1,618,900	1,013,090	601,210	555,180	247,060	306,490	741,010	517,630	220,410	322,700	248,400	74,300	30,610	21,120	9,500
中部運輸局	2,246,490	1,210,840	1,031,640	798,230	282,620	511,610	904,720	558,330	346,390	543,540	369,890	173,650	121,610	48,370	73,220
近畿運輸局	2,823,320	1,568,400	1,249,960	770,970	303,030	462,980	977,820	517,760	460,070	1,074,520	747,610	326,920	254,500	158,140	96,350
中国運輸局	1,120,130	444,330	674,060	476,800	108,010	368,790	440,030	218,050	220,250	203,290	118,270	85,020	17,780	4,460	13,280
四国運輸局	551,760	235,950	314,830	177,600	42,860	133,760	207,020	90,130	116,890	167,140	102,960	64,180	6,300	2,830	3,460
九州運輸局	2,040,100	876,720	1,159,990	773,620	176,410	595,360	737,920	342,150	394,240	528,550	358,160	170,390	98,030	63,080	34,950
沖縄総合事務局	573,970	487,000	86,970	125,640	55,010	70,630	144,960	128,620	16,340	303,380	303,380	－	31,280	23,940	7,340

1)宿泊目的割合不詳を含む。
2)長野県は北陸信越運輸局、福井県は中部運輸局に含まれる。

参考

従業者数(1区分)、宿泊目的割合(2区分)			従業者数(1区分)、宿泊目的割合(2区分)		
	0～9人			0～9人	
従業者数9人以下実宿泊者数 1)	観光目的の宿泊者が50%以上	観光目的の宿泊者が50%未満	従業者数9人以下うち外国人実宿泊者数 1)	観光目的の宿泊者が50%以上	観光目的の宿泊者が50%未満
4,302,500	1,984,430	2,284,490	82,380	56,440	25,850
316,150	111,080	205,020	5,650	4,210	1,440
61,450	20,420	41,030	300	60	250
64,070	17,020	47,050	260	10	250
170,160	26,610	143,550	2,020	520	1,500
121,990	101,940	20,050	1,890	1,880	10
127,240	84,890	42,300	310	130	180
178,070	103,740	74,340	1,490	1,280	210
67,840	5,880	61,620	240	0	240
114,500	78,390	33,750	1,100	1,010	80
131,240	96,680	34,550	370	150	220
14,470	5,050	9,420	60	0	60
56,460	27,780	27,180	610	60	550
280,990	33,590	229,210	12,140	7,340	4,800
156,020	87,840	62,040	4,300	2,760	1,460
106,460	59,240	47,210	210	20	190
34,620	9,650	24,970	340	50	290
37,730	18,420	19,310	650	50	600
63,730	38,340	25,390	100	40	60
97,010	77,610	19,400	2,440	1,420	1,020
215,530	153,160	59,870	3,150	2,530	620
47,820	26,070	21,750	2,360	2,050	310
243,750	106,020	137,730	1,700	700	1,000
108,760	23,820	84,940	450	80	360
72,960	42,060	30,910	410	310	100
64,180	49,110	15,070	190	20	170
95,590	58,060	37,460	750	680	70
122,960	56,840	66,130	12,710	8,800	3,910
100,270	67,550	32,720	140	70	70
89,820	86,710	3,110	6,890	6,890	0
24,130	8,850	15,280	280	120	160
58,450	10,280	47,990	270	0	270
37,410	9,880	27,510	50	40	10
48,490	14,840	33,640	710	650	60
76,450	27,950	48,190	8,950	8,370	580
34,960	6,000	28,960	350	190	170
25,610	15,300	10,310	110	80	30
36,560	7,460	29,090	220	110	110
85,810	25,380	60,400	1,070	1,020	50
41,500	12,190	29,120	110	70	40
84,960	22,310	62,650	650	280	370
28,280	7,370	20,910	40	0	40
48,450	11,690	36,610	1,090	80	1,010
63,630	26,050	37,570	2,410	160	2,250
57,510	34,790	21,220	930	560	370
37,510	5,070	32,440	30	30	0
69,700	16,800	52,900	160	70	90
81,250	48,620	32,630	1,710	1,510	190
316,150	111,080	205,020	5,650	4,210	1,440
722,980	354,600	368,330	6,270	3,870	2,400
918,530	412,830	477,170	21,260	12,730	8,440
394,330	240,470	151,350	4,350	2,640	1,710
537,030	236,310	300,720	5,010	3,180	1,830
496,950	327,120	169,760	20,960	16,580	4,380
255,760	68,960	186,280	10,340	9,250	1,090
189,470	60,340	128,920	1,510	1,280	230
390,050	124,090	264,310	5,300	1,180	4,120
81,250	48,620	32,630	1,710	1,510	190

第３表　年、月（12区分及び四半期）、施設所在地(47区分及び運輸局等)、従業者数(3区分)、宿泊目的割合(2区分)別実宿泊者数
並びに年、月（12区分及び四半期）、施設所在地（47区分及び運輸局等）、宿泊目的割合（2区分）別外国人実宿泊者数（続き）

施設所在地(47区分及び運輸局等)	従業者数(3区分)、宿泊目的割合(2区分)												従業者数10人以上うち外国人実宿泊者数 1)	宿泊目的割合(2区分)	
	従業者数10人以上実宿泊者数 1)	10～29人					30～99人			100人以上					
		観光目的の宿泊者が50%以上	観光目的の宿泊者が50%未満	1)	観光目的の宿泊者が50%以上	観光目的の宿泊者が50%未満	1)	観光目的の宿泊者が50%以上	観光目的の宿泊者が50%未満	1)	観光目的の宿泊者が50%以上	観光目的の宿泊者が50%未満		観光目的の宿泊者が50%以上	観光目的の宿泊者が50%未満
平成22年7～9月　計	75,149,810	42,360,470	32,695,840	23,858,990	9,026,630	14,770,760	27,427,360	15,961,600	11,433,850	23,863,470	17,372,240	6,491,230	4,592,800	2,590,500	2,000,560
北海道	5,974,280	4,188,720	1,784,810	1,472,300	585,540	886,020	2,257,680	1,588,560	669,120	2,244,280	2,014,620	229,670	537,770	474,840	62,930
青森県	922,500	397,750	524,750	423,560	84,260	339,320	329,730	168,950	160,780	169,210	144,540	24,660	11,930	6,180	5,760
岩手県	1,028,840	675,960	352,880	307,730	113,150	194,590	448,870	312,990	135,880	272,240	249,830	22,410	14,570	12,370	2,210
宮城県	1,684,880	918,650	766,230	537,320	126,070	411,240	636,590	365,410	271,180	510,990	427,170	83,810	32,160	12,580	19,580
秋田県	732,660	361,370	371,290	317,440	106,830	210,610	323,510	215,620	107,880	91,720	38,930	52,790	9,390	4,900	4,480
山形県	955,560	568,950	386,620	403,150	245,380	157,750	424,170	230,820	193,370	128,240	92,750	35,490	5,770	1,810	3,950
福島県	1,693,400	1,109,690	583,710	623,480	331,280	292,190	782,920	525,650	257,270	286,990	252,740	34,250	15,410	10,150	5,260
茨城県	727,640	294,250	433,390	286,730	62,000	224,710	297,460	168,040	129,430	143,450	64,200	79,250	14,550	670	13,870
栃木県	2,043,060	1,602,430	419,700	685,280	472,320	192,020	849,560	652,580	196,980	508,230	477,520	30,710	22,310	10,320	11,990
群馬県	1,551,650	1,220,590	331,090	513,380	267,300	246,070	629,160	554,200	74,980	409,110	399,080	10,040	10,160	6,320	3,830
埼玉県	668,040	121,890	546,160	294,220	20,650	273,590	283,320	84,940	198,390	90,490	16,320	74,180	11,080	980	10,090
千葉県	3,863,310	3,032,210	831,110	596,860	320,690	276,170	816,430	580,180	236,250	2,450,020	2,131,330	318,690	491,100	340,280	150,830
東京都	7,221,360	1,521,290	5,697,440	2,128,970	196,420	1,929,950	2,091,440	146,330	1,945,110	3,000,950	1,178,560	1,822,400	1,132,690	373,470	759,000
神奈川県	2,849,050	1,446,080	1,402,770	887,630	324,800	562,630	929,650	482,650	447,010	1,031,760	638,650	393,110	129,100	45,150	83,950
新潟県	1,656,740	935,590	715,320	607,300	236,490	370,800	670,860	421,800	243,250	378,580	277,320	101,260	12,790	3,800	8,940
富山県	695,600	449,920	245,680	243,780	115,840	127,940	332,480	283,310	49,170	119,330	50,770	68,560	19,180	14,060	5,120
石川県	1,362,160	879,670	469,470	328,040	135,140	192,890	721,660	460,140	248,480	312,470	284,380	28,090	30,960	20,850	9,420
福井県	550,520	320,600	216,250	186,840	93,470	79,700	293,960	162,320	131,640	69,700	64,810	4,900	3,540	1,080	1,960
山梨県	1,352,180	1,137,180	215,000	597,070	473,540	123,530	524,030	435,920	88,110	231,080	227,720	3,360	142,150	128,270	13,890
長野県	2,927,290	2,290,300	636,980	1,204,230	821,930	382,310	1,161,630	967,300	194,330	561,420	501,090	60,330	59,480	47,590	11,880
岐阜県	1,019,060	754,930	264,120	337,190	164,770	172,430	423,320	345,580	77,730	258,540	244,580	13,960	42,140	28,150	13,970
静岡県	3,674,740	2,599,290	1,075,450	1,165,550	585,920	579,620	1,519,630	1,212,860	306,760	989,550	800,490	189,070	130,770	73,090	57,680
愛知県	2,334,330	647,200	1,687,120	884,980	168,890	716,110	897,610	309,160	588,440	551,730	169,170	382,570	201,310	43,030	158,280
三重県	1,397,650	955,200	442,340	462,570	201,670	260,800	521,990	357,350	164,640	413,090	396,190	16,900	16,240	7,430	8,810
滋賀県	687,200	445,150	242,060	251,450	103,090	148,370	152,660	77,210	75,470	283,080	264,850	18,240	18,420	14,280	4,140
京都府	2,096,910	1,736,530	360,370	479,150	274,340	204,820	687,520	531,960	155,560	930,230	930,230	－	242,900	229,190	13,710
大阪府	3,873,700	1,055,810	2,817,890	1,005,820	147,450	858,370	1,400,520	367,290	1,033,220	1,467,380	541,070	926,310	572,630	279,140	293,500
兵庫県	2,035,590	1,226,890	796,820	551,410	231,000	308,530	663,550	392,470	271,080	820,630	603,430	217,200	70,650	30,940	39,700
奈良県	434,790	398,020	30,790	201,960	171,260	24,740	121,660	115,610	6,060	111,150	111,150	－	8,750	8,090	600
和歌山県	932,790	819,370	113,430	199,010	134,380	64,630	340,600	308,870	31,750	393,180	376,130	17,050	21,040	19,680	1,360
鳥取県	523,420	315,750	207,670	141,050	58,280	82,770	281,280	190,110	91,180	101,080	67,360	33,720	3,270	1,810	1,450
島根県	517,920	277,920	235,220	200,380	77,480	122,880	244,410	127,290	112,330	73,150	73,150	－	2,420	1,260	1,180
岡山県	807,080	309,750	494,600	328,230	57,700	270,510	376,890	197,570	176,590	101,970	54,490	47,480	12,590	2,590	9,840
広島県	1,474,130	410,150	1,063,960	727,590	149,450	578,150	423,700	157,780	265,920	322,830	102,920	219,900	44,840	14,370	30,470
山口県	733,220	407,580	325,630	297,390	89,600	207,800	257,110	167,010	90,100	178,710	150,960	27,750	8,430	4,230	4,210
徳島県	353,910	171,210	182,700	108,130	42,590	65,540	154,000	60,830	93,170	91,790	67,790	23,990	2,660	900	1,770
香川県	582,070	295,190	286,880	124,030	32,380	91,640	242,090	117,760	124,350	215,970	145,070	70,900	9,730	3,640	6,090
愛媛県	617,180	229,330	387,860	193,870	41,670	152,200	250,180	99,330	150,850	173,140	88,330	84,800	8,710	2,580	6,130
高知県	559,250	264,020	295,240	262,960	85,250	177,720	155,080	99,920	55,140	141,220	78,850	62,370	1,620	390	1,220
福岡県	2,525,160	540,360	1,984,800	955,890	124,460	831,420	818,770	160,180	658,590	750,510	255,710	494,790	135,770	28,000	107,770
佐賀県	426,320	202,770	223,560	188,190	71,960	116,230	175,750	77,510	98,230	62,390	53,290	9,100	7,710	4,270	3,430
長崎県	1,089,380	734,130	354,240	319,320	103,170	215,130	378,960	242,040	136,920	391,110	388,920	2,200	89,720	81,350	8,370
熊本県	1,155,300	668,180	487,140	452,670	210,290	242,390	455,790	273,710	182,080	246,840	184,160	62,670	47,700	36,410	11,290
大分県	1,128,420	796,230	332,180	381,940	158,630	223,320	424,740	329,920	94,830	321,740	307,700	14,040	80,880	72,030	8,850
宮崎県	451,340	158,460	283,290	170,180	29,170	136,990	190,020	48,790	135,660	91,140	80,510	10,620	6,900	6,000	880
鹿児島県	1,048,220	562,530	485,230	322,840	96,800	225,590	428,460	236,460	192,000	296,900	229,270	67,640	19,650	14,700	4,930
沖縄県	2,209,990	1,905,390	304,590	499,880	281,870	218,000	635,940	549,360	86,590	1,074,180	1,074,180	－	79,240	67,260	11,970
運輸局等（再掲）2)															
北海道運輸局	5,974,280	4,188,720	1,784,810	1,472,300	585,540	886,020	2,257,680	1,588,560	669,120	2,244,280	2,014,620	229,670	537,770	474,840	62,930
東北運輸局	7,017,870	4,032,380	2,985,480	2,612,680	1,006,970	1,605,710	2,945,790	1,819,430	1,126,360	1,459,400	1,205,990	253,410	89,220	47,990	41,240
関東運輸局	20,276,310	10,375,900	9,876,660	5,990,130	2,137,700	3,828,680	6,421,070	3,104,820	3,316,250	7,865,110	5,133,380	2,731,740	1,953,130	905,480	1,047,450
北陸信越運輸局	6,641,780	4,555,490	2,067,450	2,383,350	1,309,390	1,073,960	2,886,630	2,132,540	735,250	1,371,790	1,113,540	258,260	122,420	86,300	35,370
中部運輸局	8,976,290	5,277,220	3,685,290	3,037,140	1,214,710	1,808,650	3,656,510	2,387,280	1,269,230	2,282,630	1,675,230	607,390	393,980	152,790	240,710
近畿運輸局	10,060,980	5,681,770	4,361,350	2,688,820	1,061,530	1,609,440	3,366,510	1,793,390	1,573,130	4,005,640	2,826,840	1,178,790	934,410	581,320	353,030
中国運輸局	4,055,750	1,721,170	2,327,100	1,694,630	432,510	1,262,120	1,583,400	839,770	736,130	777,730	448,880	328,850	71,560	24,260	47,150
四国運輸局	2,112,420	959,760	1,152,680	688,990	201,890	487,100	801,340	377,830	423,510	622,100	380,040	242,070	22,710	7,510	15,210
九州運輸局	7,824,140	3,662,660	4,150,440	2,791,050	794,490	1,991,080	2,872,480	1,368,610	1,498,300	2,160,620	1,499,550	661,050	388,330	242,770	145,530
沖縄総合事務局	2,209,990	1,905,390	304,590	499,880	281,870	218,000	635,940	549,360	86,590	1,074,180	1,074,180	－	79,240	67,260	11,970

1)宿泊目的割合不詳を含む。
2)長野県は北陸信越運輸局、福井県は中部運輸局に含まれる。

参考

施設所在地(47区分及び運輸局等)	従業者数(1区分)、宿泊目的割合(2区分)			従業者数(1区分)、宿泊目的割合(2区分)		
	0～9人			0～9人		
	従業者数9人以下実宿泊者数 1)	観光目的の宿泊者が50%以上	観光目的の宿泊者が50%未満	従業者数9人以下うち外国人実宿泊者数 1)	観光目的の宿泊者が50%以上	観光目的の宿泊者が50%未満
平成22年7～9月　計	19,499,190	12,143,610	7,231,560	341,980	252,180	87,710
北海道	1,145,470	381,440	759,370	32,180	22,730	9,390
青森県	219,690	101,280	118,400	1,620	1,090	530
岩手県	230,000	78,820	151,160	910	190	730
宮城県	395,200	91,200	304,000	6,960	1,290	5,670
秋田県	455,560	393,770	61,790	5,550	5,480	50
山形県	393,100	256,670	136,420	1,460	700	760
福島県	686,290	415,570	270,710	1,980	1,480	500
茨城県	273,550	121,480	152,060	880	10	880
栃木県	602,240	506,600	95,630	3,250	3,080	160
群馬県	562,610	446,200	116,410	2,000	910	1,090
埼玉県	115,620	68,990	46,620	380	10	370
千葉県	387,460	301,310	86,140	5,100	870	4,230
東京都	663,420	183,170	454,910	48,100	29,660	18,440
神奈川県	611,950	452,630	125,440	17,850	15,980	1,750
新潟県	607,830	412,720	193,950	3,080	2,620	470
富山県	209,450	81,920	127,530	1,730	320	1,420
石川県	268,870	184,470	84,400	2,060	1,120	930
福井県	320,640	207,430	113,220	440	140	310
山梨県	883,290	833,730	40,830	24,590	24,590	0
長野県	1,899,610	1,557,210	316,750	22,610	15,710	5,240
岐阜県	399,050	236,220	161,940	9,130	7,450	1,680
静岡県	1,219,160	815,410	392,150	11,720	8,530	3,060
愛知県	478,520	197,250	281,160	4,500	1,250	3,150
三重県	502,820	355,640	141,700	2,100	1,480	620
滋賀県	328,630	248,250	80,340	1,400	440	960
京都府	449,770	287,200	162,570	1,550	1,420	140
大阪府	479,990	218,860	261,130	37,240	27,440	9,780
兵庫県	439,850	317,800	122,050	3,670	2,360	1,310
奈良県	348,650	339,220	9,430	18,600	18,600	0
和歌山県	186,600	112,560	74,040	2,530	2,040	480
鳥取県	239,930	65,170	174,770	2,900	200	2,700
島根県	129,180	49,840	79,340	590	270	320
岡山県	209,060	96,280	112,780	3,780	3,270	510
広島県	318,430	198,740	116,330	33,510	32,460	1,050
山口県	70,030	39,240	30,790	620	410	200
徳島県	102,830	68,240	34,590	440	280	150
香川県	104,130	49,380	54,730	1,070	700	370
愛媛県	232,670	93,630	139,030	1,070	710	360
高知県	200,490	111,860	88,570	480	370	110
福岡県	464,140	239,130	224,990	4,460	1,810	2,650
佐賀県	138,400	49,620	88,770	680	60	620
長崎県	229,830	99,080	130,740	3,470	1,090	2,360
熊本県	389,900	261,090	128,220	1,290	860	410
大分県	220,570	141,760	78,750	2,800	1,950	840
宮崎県	82,910	39,680	43,230	220	220	0
鹿児島県	240,320	66,660	173,590	760	390	370
沖縄県	361,550	269,120	90,070	8,700	8,150	550
運輸局等（再掲）2)						
北海道運輸局	1,145,470	381,440	759,370	32,180	22,730	9,390
東北運輸局	2,379,840	1,337,340	1,042,500	18,480	10,220	8,260
関東運輸局	4,100,140	2,914,120	1,118,080	102,140	75,110	26,900
北陸信越運輸局	2,985,750	2,236,320	722,620	29,490	19,770	8,060
中部運輸局	2,920,180	1,811,950	1,090,150	27,880	18,820	8,810
近畿運輸局	2,233,480	1,523,890	709,560	64,990	52,310	12,680
中国運輸局	966,640	449,270	514,010	41,400	36,610	4,790
四国運輸局	640,100	323,110	316,920	3,050	2,050	1,000
九州運輸局	1,766,040	897,050	868,300	13,670	6,420	7,270
沖縄総合事務局	361,550	269,120	90,070	8,700	8,150	550

第３表　年、月（12区分及び四半期）、施設所在地(47区分及び運輸局等)、従業者数(3区分)、宿泊目的割合(2区分)別実宿泊者数
並びに年、月（12区分及び四半期）、施設所在地（47区分及び運輸局等）、宿泊目的割合（2区分）別外国人実宿泊者数（続き）

施設所在地(47区分及び運輸局等)	従業者数(3区分)、宿泊目的割合(2区分)												従業者数10人以上うち外国人実宿泊者数 1)	宿泊目的割合(2区分)	
	従業者数10人以上実宿泊者数 1)	観光目的の宿泊者が50%以上	観光目的の宿泊者が50%未満	10～29人 1)	10～29人 観光目的の宿泊者が50%以上	10～29人 観光目的の宿泊者が50%未満	30～99人 1)	30～99人 観光目的の宿泊者が50%以上	30～99人 観光目的の宿泊者が50%未満	100人以上 1)	100人以上 観光目的の宿泊者が50%以上	100人以上 観光目的の宿泊者が50%未満		観光目的の宿泊者が50%以上	観光目的の宿泊者が50%未満
平成22年7月	23,277,130	12,633,580	10,613,400	7,508,820	2,694,950	4,793,110	8,462,570	4,733,200	3,719,970	7,305,750	5,205,430	2,100,320	1,731,750	1,003,570	727,560
北海道	1,952,370	1,352,370	599,750	495,460	202,390	292,830	742,560	515,110	227,450	714,340	634,870	79,470	232,740	203,800	28,940
青森県	287,030	121,270	165,760	132,250	24,360	107,890	102,890	52,960	49,930	51,890	43,950	7,940	4,010	2,340	1,670
岩手県	306,700	192,070	114,630	97,080	33,150	63,930	136,150	92,740	43,410	73,470	66,180	7,290	5,060	4,440	630
宮城県	519,970	272,860	247,110	171,250	36,910	134,340	197,470	110,540	86,930	151,260	125,410	25,840	11,100	4,940	6,160
秋田県	232,330	112,310	120,010	102,610	34,050	68,560	102,460	67,040	35,420	27,260	11,230	16,030	3,060	1,700	1,360
山形県	307,310	183,310	124,010	129,310	78,190	51,110	135,690	73,780	61,920	42,310	31,340	10,980	1,510	510	990
福島県	519,900	329,560	190,340	195,150	98,510	96,640	238,970	157,750	81,220	85,770	73,290	12,480	5,270	3,280	1,990
茨城県	233,420	91,280	142,140	96,280	21,750	74,530	91,350	49,430	41,930	45,790	20,110	25,680	4,420	120	4,300
栃木県	614,380	470,440	134,490	213,940	143,410	61,080	248,390	184,980	63,410	152,050	142,050	10,000	6,990	3,060	3,920
群馬県	453,420	345,200	108,230	157,080	76,840	80,240	181,090	156,470	24,630	115,250	111,890	3,370	3,360	2,130	1,220
埼玉県	217,660	34,680	182,990	96,630	5,550	91,090	91,290	23,840	67,450	29,730	5,290	24,440	3,840	460	3,370
千葉県	1,201,390	931,500	269,900	180,290	92,510	87,780	256,600	180,160	76,440	764,500	658,820	105,680	188,010	134,610	53,400
東京都	2,404,890	499,880	1,904,140	717,790	63,460	653,470	704,930	47,480	657,450	982,160	388,950	593,220	424,960	139,990	284,860
神奈川県	895,450	433,960	461,420	281,780	94,600	187,110	291,170	145,550	145,630	322,490	193,810	128,680	49,190	17,290	31,900
新潟県	502,340	276,310	223,980	181,730	68,840	112,880	202,720	122,250	78,430	117,890	85,220	32,670	5,060	1,550	3,510
富山県	193,380	121,140	72,230	69,190	32,110	37,080	90,030	75,230	14,800	34,150	13,800	20,350	6,540	4,750	1,790
石川県	402,330	251,120	147,600	104,240	42,370	61,870	209,840	128,470	77,760	88,250	80,280	7,970	10,900	7,780	2,810
福井県	159,650	91,290	66,030	55,440	28,870	24,230	86,580	46,420	40,160	17,630	16,000	1,630	850	170	540
山梨県	408,980	343,560	65,420	184,580	146,400	38,180	159,330	133,350	25,980	65,070	63,810	1,260	58,260	53,130	5,130
長野県	832,440	640,160	192,270	339,500	225,800	113,710	337,000	277,240	59,750	155,940	137,130	18,810	22,850	18,940	3,900
岐阜県	299,680	214,550	85,140	97,080	42,480	54,600	125,180	99,000	26,180	77,420	73,070	4,350	14,350	9,560	4,780
静岡県	1,100,870	754,270	346,600	352,880	166,150	186,730	446,590	350,050	96,530	301,400	238,060	63,340	51,220	31,420	19,800
愛知県	754,970	201,060	553,900	287,520	54,620	232,910	288,750	94,750	194,000	178,690	51,700	126,990	71,520	16,640	54,880
三重県	411,890	270,230	141,630	137,380	55,410	81,940	158,320	103,810	54,510	116,190	111,010	5,180	6,370	2,860	3,510
滋賀県	207,960	130,140	77,830	78,050	29,640	48,410	46,090	22,420	23,680	83,820	78,080	5,740	7,030	5,600	1,430
京都府	637,900	523,900	114,000	150,990	84,450	66,540	208,250	160,790	47,460	278,660	278,660	－	84,300	79,800	4,500
大阪府	1,248,520	335,080	913,440	329,750	49,460	280,290	458,330	120,990	337,340	460,440	164,630	295,810	210,390	103,150	107,240
兵庫県	624,420	365,980	255,130	172,750	70,600	98,840	206,660	119,830	86,830	245,010	175,560	69,450	26,800	12,110	14,690
奈良県	133,230	118,910	11,600	65,850	53,120	10,010	34,550	32,970	1,590	32,820	32,820	－	2,930	2,610	300
和歌山県	273,270	235,830	37,440	59,250	37,800	21,450	100,690	90,340	10,350	113,330	107,690	5,640	7,630	6,990	640
鳥取県	152,620	88,540	64,080	40,550	16,000	24,550	81,710	53,030	28,680	30,360	19,500	10,860	1,200	780	420
島根県	151,330	76,210	73,640	60,360	22,130	38,220	71,360	34,470	35,410	19,610	19,610	－	760	340	430
岡山県	242,430	85,260	156,480	100,260	15,440	84,810	112,500	54,220	57,590	29,680	15,600	14,080	4,460	1,020	3,420
広島県	463,210	125,580	337,620	234,020	49,040	184,990	131,450	47,230	84,230	97,730	29,320	68,410	14,790	4,530	10,260
山口県	220,300	116,350	103,950	94,980	27,080	67,910	73,350	46,290	27,060	51,970	42,980	8,990	3,120	1,870	1,250
徳島県	103,620	49,370	54,250	28,660	10,880	17,790	47,630	18,480	29,150	27,330	20,010	7,310	710	280	430
香川県	167,690	78,240	89,450	37,060	7,550	29,510	69,800	30,890	38,920	60,830	39,810	21,030	3,770	1,270	2,500
愛媛県	191,450	64,400	127,060	62,280	11,320	50,960	78,500	28,930	49,570	50,680	24,150	26,520	3,370	1,480	1,890
高知県	171,030	79,600	91,430	82,540	25,970	56,570	44,370	28,080	16,280	44,120	25,550	18,570	560	130	420
福岡県	830,260	166,850	663,420	317,690	38,390	279,300	269,110	48,260	220,850	243,470	80,190	163,270	46,690	10,260	36,430
佐賀県	135,060	60,460	74,610	61,720	22,370	39,350	54,520	22,240	32,280	18,830	15,850	2,980	2,960	1,570	1,380
長崎県	324,830	213,740	110,640	101,320	33,380	67,480	113,900	71,430	42,460	109,620	108,920	700	35,560	32,680	2,880
熊本県	335,620	183,120	152,510	133,280	57,520	75,770	134,760	76,750	58,010	67,580	48,840	18,730	17,330	14,650	2,680
大分県	333,710	227,950	105,750	113,160	42,070	71,090	123,700	93,430	30,280	96,850	92,460	4,390	26,890	23,850	3,040
宮崎県	126,230	38,600	84,860	49,060	6,740	41,140	52,700	10,530	40,580	24,470	21,330	3,140	2,530	2,190	330
鹿児島県	310,060	153,990	155,960	101,470	29,240	72,130	126,810	64,030	62,780	81,770	60,720	21,050	6,840	5,250	1,580
沖縄県	679,650	581,120	98,530	157,300	86,050	71,250	196,460	169,180	27,280	325,890	325,890	－	29,710	25,660	4,050
運輸局等（再掲）2)															
北海道運輸局	1,952,370	1,352,370	599,750	495,460	202,390	292,830	742,560	515,110	227,450	714,340	634,870	79,470	232,740	203,800	28,940
東北運輸局	2,173,240	1,211,380	961,860	827,650	305,170	522,480	913,630	554,800	358,830	431,960	351,410	80,550	30,010	17,210	12,810
関東運輸局	6,429,590	3,150,480	3,268,730	1,928,370	644,510	1,273,480	2,024,160	921,250	1,102,910	2,477,050	1,584,720	892,330	739,010	350,800	388,110
北陸信越運輸局	1,930,480	1,288,740	636,090	694,660	369,110	325,550	839,590	603,200	230,740	396,230	316,420	79,810	45,360	33,020	12,020
中部運輸局	2,727,060	1,531,390	1,193,300	930,300	347,520	580,410	1,105,420	694,030	411,390	691,340	489,850	201,490	144,300	60,660	83,510
近畿運輸局	3,125,290	1,709,840	1,409,430	856,640	325,070	525,540	1,054,570	547,330	507,250	1,214,070	837,430	376,640	339,080	210,270	128,790
中国運輸局	1,229,880	491,950	735,780	530,170	129,690	400,480	470,370	235,240	232,970	229,340	127,010	102,330	24,340	8,540	15,780
四国運輸局	633,800	271,610	362,190	210,540	55,710	154,830	240,300	106,380	133,920	182,960	109,520	73,440	8,400	3,160	5,240
九州運輸局	2,395,770	1,044,700	1,347,750	877,710	229,710	646,260	875,500	386,680	487,230	642,570	428,310	214,250	138,790	90,460	48,330
沖縄総合事務局	679,650	581,120	98,530	157,300	86,050	71,250	196,460	169,180	27,280	325,890	325,890	－	29,710	25,660	4,050

1)宿泊目的割合不詳を含む。
2)長野県は北陸信越運輸局、福井県は中部運輸局に含まれる。

参考

施設所在地(47区分及び運輸局等)	従業者数(1区分)、宿泊目的割合(2区分)			従業者数(1区分)、宿泊目的割合(2区分)		
	従業者数9人以下実宿泊者数 1)	0～9人 観光目的の宿泊者が50%以上	0～9人 観光目的の宿泊者が50%未満	従業者数9人以下うち外国人実宿泊者数 1)	0～9人 観光目的の宿泊者が50%以上	0～9人 観光目的の宿泊者が50%未満
平成22年7月	5,897,250	3,540,990	2,318,410	118,290	87,580	29,640
北海道	402,050	139,500	260,780	14,320	10,060	4,200
青森県	63,930	30,110	33,820	420	320	110
岩手県	69,740	23,260	46,480	260	40	230
宮城県	122,020	25,800	96,220	1,710	220	1,490
秋田県	142,760	122,280	20,480	1,890	1,880	0
山形県	130,740	92,780	37,960	370	150	220
福島県	219,440	132,150	87,290	660	400	260
茨城県	74,650	27,280	47,370	280	0	280
栃木県	155,750	126,070	29,680	920	870	50
群馬県	159,620	124,460	35,160	830	120	700
埼玉県	38,640	22,310	16,330	130	10	120
千葉県	100,090	75,640	24,450	1,730	360	1,360
東京都	215,640	50,990	156,120	15,910	10,050	5,860
神奈川県	177,190	127,140	40,480	5,960	5,200	730
新潟県	185,840	124,790	60,700	760	520	240
富山県	57,550	21,340	36,200	620	110	520
石川県	76,620	52,070	24,550	450	380	60
福井県	99,610	61,430	38,190	100	70	40
山梨県	260,330	245,960	11,810	9,000	9,000	0
長野県	533,420	431,490	94,210	8,570	5,580	2,020
岐阜県	102,610	53,790	48,510	1,950	1,460	490
静岡県	340,930	199,760	138,670	3,270	2,410	860
愛知県	140,640	51,760	88,880	1,300	360	940
三重県	144,960	101,190	41,850	1,020	780	240
滋賀県	100,380	77,760	22,620	250	30	220
京都府	152,840	102,730	50,120	510	460	50
大阪府	153,570	72,910	80,660	14,830	11,290	3,530
兵庫県	146,080	107,470	38,610	700	310	390
奈良県	107,520	104,460	3,060	6,330	6,330	0
和歌山県	51,160	29,210	21,950	290	70	220
鳥取県	69,770	16,190	53,580	1,210	120	1,090
島根県	39,880	16,530	23,350	240	50	190
岡山県	60,660	26,260	34,400	1,450	1,360	90
広島県	106,770	66,960	38,130	11,570	11,170	400
山口県	20,030	10,870	9,160	70	60	10
徳島県	31,760	19,600	12,150	110	50	60
香川県	30,590	12,860	17,730	480	400	80
愛媛県	85,280	27,820	57,460	560	460	100
高知県	56,180	31,140	24,990	100	80	20
福岡県	156,260	77,430	78,830	1,350	490	860
佐賀県	46,890	17,240	29,650	40	0	40
長崎県	74,400	31,270	43,130	1,230	520	700
熊本県	104,200	64,750	39,250	330	220	100
大分県	64,740	40,700	24,010	570	300	270
宮崎県	20,310	10,550	9,760	130	130	0
鹿児島県	75,000	18,790	56,210	290	210	80
沖縄県	128,210	94,120	33,410	3,230	3,130	100
運輸局等（再掲）2)						
北海道運輸局	402,050	139,500	260,780	14,320	10,060	4,200
東北運輸局	748,640	426,390	322,250	5,320	3,010	2,310
関東運輸局	1,181,920	799,860	361,410	34,750	25,630	9,090
北陸信越運輸局	853,420	629,690	215,660	10,400	6,580	2,850
中部運輸局	828,750	467,930	356,090	7,650	5,070	2,580
近畿運輸局	711,550	494,530	217,020	22,910	18,490	4,420
中国運輸局	297,110	136,810	158,620	14,540	12,760	1,780
四国運輸局	203,810	91,420	112,330	1,240	980	260
九州運輸局	541,790	260,740	280,840	3,930	1,880	2,060
沖縄総合事務局	128,210	94,120	33,410	3,230	3,130	100

第３表　年、月（12区分及び四半期）、施設所在地(47区分及び運輸局等)、従業者数(3区分)、宿泊目的割合(2区分)別実宿泊者数
並びに年、月（12区分及び四半期）、施設所在地（47区分及び運輸局等）、宿泊目的割合（2区分）別外国人実宿泊者数（続き）

施設所在地(47区分及び運輸局等)	従業者数(3区分)、宿泊目的割合(2区分)												従業者数10人以上うち外国人実宿泊者数 1)	宿泊目的割合(2区分)	
	従業者数10人以上実宿泊者数 1)	観光目的の宿泊者が50%以上	観光目的の宿泊者が50%未満	10～29人 1)	10～29人 観光目的の宿泊者が50%以上	10～29人 観光目的の宿泊者が50%未満	30～99人 1)	30～99人 観光目的の宿泊者が50%以上	30～99人 観光目的の宿泊者が50%未満	100人以上 1)	100人以上 観光目的の宿泊者が50%以上	100人以上 観光目的の宿泊者が50%未満		観光目的の宿泊者が50%以上	観光目的の宿泊者が50%未満
平成22年8月	29,463,660	17,674,850	11,752,190	9,260,490	3,937,560	5,300,160	10,785,200	6,670,630	4,100,720	9,417,970	7,066,660	2,351,310	1,576,830	883,200	693,240
北海道	2,156,860	1,546,870	609,680	511,700	208,200	303,190	810,200	582,070	228,130	834,950	756,600	78,360	186,170	164,820	21,350
青森県	350,600	155,190	195,410	161,220	36,360	124,870	126,110	64,300	61,810	63,270	54,530	8,730	4,170	2,070	2,110
岩手県	419,110	288,140	130,970	118,970	47,240	71,730	176,610	125,610	51,000	123,530	115,290	8,240	5,740	4,810	930
宮城県	651,640	378,480	273,160	198,070	52,900	145,170	247,700	150,610	97,090	205,870	174,970	30,900	11,780	4,480	7,300
秋田県	287,290	145,990	141,300	122,850	43,360	79,490	125,330	84,800	40,530	39,110	17,840	21,280	3,290	1,450	1,840
山形県	366,490	225,020	141,470	159,470	102,400	57,060	161,110	89,550	71,560	45,910	33,070	12,840	2,460	640	1,820
福島県	689,980	481,890	208,090	252,420	147,920	104,500	318,590	225,670	92,920	118,970	108,290	10,680	5,790	4,400	1,390
茨城県	288,990	132,770	156,220	111,850	31,090	80,750	123,530	77,160	46,370	53,610	24,510	29,100	3,930	150	3,770
栃木県	826,100	673,940	147,410	262,600	189,440	68,400	350,640	282,300	68,340	212,870	202,200	10,670	5,660	3,950	1,720
群馬県	634,850	519,780	115,080	204,860	119,450	85,400	262,410	236,260	26,150	167,580	164,060	3,520	2,770	1,840	930
埼玉県	245,130	55,720	189,410	103,290	9,180	94,110	107,100	40,420	66,680	34,740	6,130	28,620	3,660	250	3,410
千葉県	1,515,680	1,221,120	294,560	240,560	144,600	95,960	327,550	243,710	83,840	947,570	832,810	114,760	167,220	114,570	52,650
東京都	2,523,020	565,470	1,956,600	727,810	73,920	652,950	715,270	52,980	662,290	1,079,950	438,580	641,370	371,660	120,400	251,200
神奈川県	1,089,360	594,030	495,260	334,760	139,170	195,520	353,270	196,250	157,020	401,330	258,620	142,710	42,230	12,950	29,280
新潟県	694,890	420,990	271,350	256,920	113,190	143,730	274,700	182,880	89,280	163,270	124,930	38,340	3,660	990	2,650
富山県	274,900	186,390	88,520	97,830	51,230	46,600	132,600	115,580	17,020	44,480	19,580	24,900	7,090	5,370	1,720
石川県	552,670	377,090	169,390	122,500	54,800	67,700	302,460	205,000	91,260	127,710	117,290	10,430	10,740	6,790	3,840
福井県	251,160	160,530	82,930	83,630	45,580	30,360	131,400	80,530	50,870	36,120	34,420	1,700	930	190	620
山梨県	585,870	500,750	85,120	273,590	225,500	48,090	217,680	181,920	35,760	94,600	93,330	1,270	50,680	44,650	6,040
長野県	1,290,210	1,042,450	247,760	549,450	398,830	150,620	494,750	420,960	73,800	246,000	222,660	23,340	19,700	15,400	4,300
岐阜県	408,290	311,850	96,430	136,600	73,730	62,870	170,750	142,870	27,870	100,940	95,250	5,690	14,420	9,340	5,080
静岡県	1,597,600	1,190,360	407,240	497,780	280,680	217,090	678,750	557,410	121,340	421,060	352,260	68,810	46,410	23,700	22,710
愛知県	880,590	279,600	600,990	329,600	71,730	257,870	344,340	136,570	207,760	206,650	71,300	135,350	73,180	16,270	56,910
三重県	614,670	451,310	163,320	193,600	96,080	97,480	219,840	160,140	59,700	201,230	195,090	6,140	5,360	2,430	2,930
滋賀県	284,620	195,010	89,610	104,520	49,580	54,950	61,640	34,030	27,620	118,450	111,400	7,050	5,300	3,890	1,410
京都府	776,060	645,420	130,640	178,690	105,930	72,760	248,350	190,470	57,880	349,020	349,020	－	82,030	76,930	5,100
大阪府	1,419,280	404,140	1,015,140	361,110	55,620	305,490	507,790	136,170	371,620	550,390	212,350	338,040	198,440	97,310	101,140
兵庫県	841,820	538,090	299,130	225,480	105,540	115,340	266,340	166,910	99,430	350,000	265,640	84,360	25,790	10,500	15,290
奈良県	164,950	150,380	12,390	77,000	64,560	10,270	44,860	42,740	2,120	43,080	43,080	－	3,190	3,050	130
和歌山県	428,930	387,370	41,570	90,540	67,140	23,400	154,670	143,030	11,650	183,720	177,200	6,520	7,750	7,290	460
鳥取県	220,470	140,370	80,100	60,820	28,370	32,450	118,230	83,020	35,210	41,420	28,990	12,430	1,080	520	560
島根県	207,380	117,330	88,120	81,120	34,370	46,750	97,250	53,940	41,370	29,020	29,020	－	720	360	360
岡山県	332,190	143,120	187,990	131,850	29,630	102,210	158,420	90,860	66,480	41,920	22,630	19,290	4,660	830	3,780
広島県	567,350	168,750	398,600	274,620	61,310	213,310	168,650	66,820	101,830	124,080	40,610	83,460	16,590	6,100	10,490
山口県	301,470	178,580	122,890	117,240	40,350	76,890	109,640	73,880	35,760	74,580	64,340	10,240	3,750	1,760	1,990
徳島県	150,960	79,220	71,740	48,160	21,390	26,770	61,250	26,050	35,200	41,550	31,780	9,770	1,040	290	760
香川県	241,680	133,430	108,250	49,150	15,620	33,520	102,920	57,060	45,860	89,620	60,750	28,860	3,590	1,380	2,210
愛媛県	234,230	97,240	136,990	73,090	18,380	54,710	92,570	40,480	52,090	68,570	38,380	30,190	1,960	360	1,600
高知県	222,160	108,290	113,880	104,810	37,140	67,680	65,720	43,420	22,300	51,630	27,730	23,900	560	90	470
福岡県	920,040	224,460	695,570	338,560	49,920	288,630	296,470	66,910	229,560	285,010	107,630	177,380	50,620	9,380	41,240
佐賀県	162,850	81,450	81,400	70,740	29,490	41,250	67,700	30,850	36,840	24,410	21,100	3,310	2,640	1,380	1,260
長崎県	436,590	305,950	130,080	121,890	42,170	79,160	150,190	99,950	50,240	164,510	163,830	680	32,530	29,170	3,360
熊本県	472,900	298,830	174,080	178,260	92,080	86,180	178,580	114,430	64,150	116,060	92,310	23,750	18,660	13,300	5,360
大分県	467,880	345,660	122,220	152,520	71,440	81,090	180,410	144,090	36,320	134,950	130,130	4,820	31,930	28,760	3,170
宮崎県	179,350	73,150	102,680	64,190	13,150	49,620	75,450	24,280	49,070	39,710	35,720	3,980	2,270	1,950	310
鹿児島県	413,340	237,330	175,800	123,510	41,880	81,420	172,380	103,530	68,850	117,450	91,930	25,530	6,130	4,410	1,710
沖縄県	821,190	715,530	105,660	180,670	105,890	74,780	233,050	202,170	30,880	407,480	407,480	－	26,840	22,280	4,560
運輸局等（再掲）2)															
北海道運輸局	2,156,860	1,546,870	609,680	511,700	208,200	303,190	810,200	582,070	228,130	834,950	756,600	78,360	186,170	164,820	21,350
東北運輸局	2,765,120	1,674,720	1,090,400	1,013,000	430,180	582,820	1,155,450	740,540	414,910	596,670	504,000	92,670	33,230	17,850	15,380
関東運輸局	7,709,010	4,263,580	3,439,660	2,259,310	932,340	1,321,200	2,457,450	1,311,000	1,146,450	2,992,260	2,020,240	972,020	647,820	298,760	349,010
北陸信越運輸局	2,812,670	2,026,920	777,020	1,026,700	618,050	408,650	1,204,500	924,410	271,360	581,460	484,450	97,010	41,190	28,550	12,510
中部運輸局	3,752,300	2,393,650	1,350,910	1,241,210	567,800	665,670	1,545,080	1,077,530	467,550	966,010	748,310	217,690	140,300	51,930	88,260
近畿運輸局	3,915,670	2,320,410	1,588,480	1,037,350	448,380	582,200	1,283,650	713,340	570,310	1,594,670	1,158,690	435,970	322,520	198,970	123,540
中国運輸局	1,628,860	748,150	877,700	665,650	194,030	471,620	652,200	368,530	280,660	311,020	185,590	125,430	26,800	9,580	17,180
四国運輸局	849,030	418,190	430,850	275,220	92,540	182,680	322,450	167,000	155,450	251,360	158,650	92,720	7,150	2,120	5,040
九州運輸局	3,052,950	1,566,830	1,481,830	1,049,680	340,140	707,360	1,121,170	584,040	535,030	882,100	642,650	239,440	144,790	88,350	56,420
沖縄総合事務局	821,190	715,530	105,660	180,670	105,890	74,780	233,050	202,170	30,880	407,480	407,480	－	26,840	22,280	4,560

1)宿泊目的割合不詳を含む。
2)長野県は北陸信越運輸局、福井県は中部運輸局に含まれる。

参考

施設所在地(47区分及び運輸局等)	従業者数(1区分)、宿泊目的割合(2区分)			従業者数(1区分)、宿泊目的割合(2区分)		
	従業者数9人以下実宿泊者数 1)	0～9人 観光目的の宿泊者が50%以上	0～9人 観光目的の宿泊者が50%未満	従業者数9人以下うち外国人実宿泊者数 1)	0～9人 観光目的の宿泊者が50%以上	0～9人 観光目的の宿泊者が50%未満
平成22年8月	8,698,120	5,945,530	2,693,700	138,620	103,230	34,980
北海道	400,170	138,950	258,420	11,830	8,170	3,660
青森県	89,740	44,380	45,360	600	210	390
岩手県	92,740	35,100	57,630	540	100	440
宮城県	153,580	42,490	111,090	3,320	870	2,450
秋田県	188,190	163,460	24,730	2,280	2,230	40
山形県	155,860	102,620	53,230	860	510	350
福島県	296,790	190,940	105,840	660	560	100
茨城県	132,640	74,290	58,340	350	10	350
栃木県	287,870	253,930	33,940	1,290	1,270	20
群馬県	247,890	201,210	46,680	640	530	110
埼玉県	44,700	29,120	15,580	170	0	170
千葉県	214,270	176,650	37,610	2,340	450	1,900
東京都	248,930	90,820	149,580	18,100	10,970	7,130
神奈川県	271,350	208,920	45,230	6,880	6,230	600
新潟県	294,440	218,040	75,990	1,410	1,260	160
富山県	86,630	40,650	45,980	680	190	500
石川県	130,550	95,660	34,890	960	470	490
福井県	158,200	114,110	44,090	280	40	240
山梨県	477,090	453,660	19,220	12,420	12,420	0
長野県	955,330	813,170	130,240	9,090	6,930	1,890
岐阜県	189,220	123,100	65,770	5,290	4,560	730
静岡県	591,900	443,730	139,610	5,090	3,580	1,420
愛知県	211,650	109,730	101,920	1,090	220	880
三重県	237,000	180,350	54,180	820	600	220
滋賀県	158,110	124,530	33,580	880	370	510
京都府	195,030	135,880	59,150	670	630	50
大阪府	178,620	82,400	96,220	12,200	8,660	3,530
兵庫県	207,420	160,560	46,860	2,260	1,620	640
奈良県	155,120	151,770	3,350	7,340	7,340	0
和歌山県	93,450	61,640	31,810	2,040	1,880	150
鳥取県	98,110	35,620	62,490	1,020	30	990
島根県	53,370	22,830	30,550	160	90	70
岡山県	94,770	48,660	46,110	720	530	190
広島県	133,130	86,130	45,870	13,080	12,810	270
山口県	31,950	19,700	12,250	270	180	90
徳島県	47,920	33,510	14,420	220	150	70
香川県	41,640	21,830	19,800	410	170	240
愛媛県	92,980	44,340	48,630	390	220	170
高知県	92,690	54,790	37,900	220	160	60
福岡県	188,940	111,640	77,290	1,860	890	970
佐賀県	50,220	19,040	31,180	520	20	500
長崎県	93,760	44,860	48,900	1,520	180	1,330
熊本県	183,970	136,650	46,930	660	460	190
大分県	89,030	59,370	29,630	1,720	1,390	320
宮崎県	37,590	18,520	19,070	70	70	0
鹿児島県	87,940	26,530	61,360	330	120	210
沖縄県	135,670	99,640	35,200	3,090	2,880	210
運輸局等（再掲）2)						
北海道運輸局	400,170	138,950	258,420	11,830	8,170	3,660
東北運輸局	976,900	579,000	397,900	8,260	4,480	3,780
関東運輸局	1,924,730	1,488,600	406,190	42,200	31,870	10,270
北陸信越運輸局	1,466,950	1,167,520	287,100	12,150	8,850	3,030
中部運輸局	1,387,960	971,020	405,560	12,560	8,990	3,480
近畿運輸局	987,740	716,780	270,960	25,380	20,500	4,880
中国運輸局	411,340	212,940	197,270	15,250	13,640	1,610
四国運輸局	275,220	154,470	120,750	1,240	700	540
九州運輸局	731,440	416,610	314,360	6,670	3,150	3,530
沖縄総合事務局	135,670	99,640	35,200	3,090	2,880	210

第３表　年、月（12区分及び四半期）、施設所在地(47区分及び運輸局等)、従業者数(3区分)、宿泊目的割合(2区分)別実宿泊者数
並びに年、月（12区分及び四半期）、施設所在地（47区分及び運輸局等）、宿泊目的割合（2区分）別外国人実宿泊者数（続き）

施設所在地(47区分及び運輸局等)	従業者数(3区分)、宿泊目的割合(2区分)												従業者数10人以上うち外国人実宿泊者数 1)	宿泊目的割合(2区分)	
	従業者数10人以上実宿泊者数 1)	10～29人		30～99人			100人以上								
		観光目的の宿泊者が50%以上	観光目的の宿泊者が50%未満	1)	観光目的の宿泊者が50%以上	観光目的の宿泊者が50%未満	1)	観光目的の宿泊者が50%以上	観光目的の宿泊者が50%未満	1)	観光目的の宿泊者が50%以上	観光目的の宿泊者が50%未満		観光目的の宿泊者が50%以上	観光目的の宿泊者が50%未満
平成22年9月	22,409,020	12,052,040	10,330,250	7,089,680	2,394,120	4,677,490	8,179,590	4,557,770	3,613,160	7,139,750	5,100,150	2,039,600	1,284,220	703,730	579,760
北海道	1,865,050	1,289,480	575,380	465,140	174,950	290,000	704,920	491,380	213,540	694,990	623,150	71,840	118,860	106,220	12,640
青森県	284,870	121,290	163,580	130,090	23,540	106,560	100,730	51,690	49,040	54,050	46,060	7,990	3,750	1,770	1,980
岩手県	303,030	195,750	107,280	91,680	32,760	58,930	136,110	94,640	41,470	75,240	68,360	6,880	3,770	3,120	650
宮城県	513,270	267,310	245,960	168,000	36,260	131,730	191,420	104,260	87,160	153,860	126,790	27,070	9,280	3,160	6,120
秋田県	213,040	103,070	109,980	91,980	29,420	62,560	95,720	63,780	31,930	25,350	9,860	15,480	3,040	1,750	1,280
山形県	281,760	160,620	121,140	114,370	64,790	49,580	127,370	67,490	59,890	40,020	28,340	11,670	1,800	660	1,140
福島県	483,520	298,240	185,280	175,910	84,850	91,050	225,360	142,230	83,130	82,250	71,160	11,090	4,350	2,470	1,880
茨城県	205,230	70,200	135,030	78,600	9,160	69,430	82,580	41,450	41,130	44,050	19,580	24,470	6,200	400	5,800
栃木県	602,580	458,050	137,800	208,740	139,470	62,540	250,530	185,300	65,230	143,310	133,270	10,040	9,660	3,310	6,350
群馬県	463,380	355,610	107,780	151,440	71,010	80,430	185,660	161,470	24,200	126,280	123,130	3,150	4,030	2,350	1,680
埼玉県	205,250	31,490	173,760	94,300	5,920	88,390	84,930	20,680	64,260	26,020	4,900	21,120	3,580	270	3,310
千葉県	1,146,240	879,590	266,650	176,010	83,580	92,430	232,280	156,310	75,970	737,950	639,700	98,250	135,870	91,100	44,780
東京都	2,293,450	455,940	1,836,700	683,370	59,040	623,530	671,240	45,870	625,370	938,840	351,030	587,810	336,070	113,080	222,940
神奈川県	864,240	418,090	446,090	271,090	91,030	180,000	285,210	140,850	144,360	307,940	186,220	121,720	37,680	14,910	22,770
新潟県	459,510	238,290	219,990	168,650	54,460	114,190	193,440	116,670	75,540	97,420	67,170	30,250	4,070	1,260	2,780
富山県	227,320	142,390	84,930	76,760	32,500	44,260	109,850	92,500	17,350	40,700	17,390	23,310	5,550	3,940	1,610
石川県	407,160	251,460	152,480	101,300	37,970	63,320	209,360	126,670	79,460	96,510	86,810	9,690	9,320	6,280	2,770
福井県	139,710	68,780	67,290	47,770	19,020	25,110	75,980	35,370	40,610	15,950	14,390	1,570	1,760	720	800
山梨県	357,330	292,870	64,460	138,900	101,640	37,260	147,020	120,650	26,370	71,410	70,580	830	33,210	30,490	2,720
長野県	804,640	607,690	196,950	315,280	197,300	117,980	329,880	269,100	60,780	159,480	141,300	18,180	16,930	13,250	3,680
岐阜県	311,090	228,530	82,550	103,510	48,560	54,960	127,390	103,710	23,680	80,180	76,260	3,920	13,370	9,250	4,110
静岡県	976,270	654,660	321,610	314,890	139,090	175,800	394,290	305,400	88,890	267,090	210,170	56,920	33,140	17,970	15,170
愛知県	698,770	166,540	532,230	267,860	42,540	225,330	264,520	77,840	186,680	166,390	46,170	120,230	56,610	10,120	46,490
三重県	371,090	233,660	137,390	131,590	50,180	81,380	143,830	93,400	50,430	95,670	90,090	5,580	4,510	2,140	2,370
滋賀県	194,620	120,000	74,620	68,880	23,870	45,010	44,930	20,760	24,170	80,810	75,370	5,450	6,090	4,790	1,300
京都府	682,950	567,210	115,730	149,470	83,960	65,520	230,920	180,700	50,220	302,550	302,550	－	76,570	72,460	4,110
大阪府	1,205,900	316,590	889,310	314,960	42,370	272,590	434,400	110,130	324,260	456,550	164,090	292,460	163,800	78,680	85,120
兵庫県	569,350	322,820	242,560	153,180	54,860	94,350	190,550	105,730	84,820	225,620	162,230	63,390	18,060	8,330	9,720
奈良県	136,610	128,730	6,800	59,110	53,580	4,460	42,250	39,900	2,350	35,250	35,250	－	2,630	2,430	170
和歌山県	230,590	196,170	34,420	49,220	29,440	19,780	85,240	75,500	9,750	96,130	91,240	4,890	5,660	5,400	260
鳥取県	150,330	86,840	63,490	39,680	13,910	25,770	81,340	54,060	27,290	29,300	18,870	10,430	990	510	470
島根県	159,210	84,380	73,460	58,900	20,980	37,910	75,800	38,880	35,550	24,520	24,520	－	940	560	390
岡山県	232,460	81,370	150,130	96,120	12,630	83,490	105,970	52,490	52,520	30,370	16,260	14,110	3,470	740	2,640
広島県	443,570	115,820	327,740	218,950	39,100	179,850	123,600	43,730	79,860	101,020	32,990	68,030	13,460	3,740	9,720
山口県	211,450	112,650	98,790	85,170	22,170	63,000	74,120	46,840	27,280	52,160	43,640	8,520	1,560	600	970
徳島県	99,330	42,620	56,710	31,310	10,320	20,980	45,120	16,300	28,820	22,910	16,000	6,910	910	330	580
香川県	172,700	83,520	89,180	37,820	9,210	28,610	69,370	29,810	39,570	65,520	44,510	21,010	2,370	990	1,380
愛媛県	191,500	67,690	123,810	58,500	11,970	46,530	79,110	29,920	49,190	53,890	25,800	28,090	3,380	740	2,640
高知県	166,060	76,130	89,930	75,610	22,140	53,470	44,990	28,420	16,560	45,470	25,570	19,900	500	170	330
福岡県	774,860	149,050	625,810	299,640	36,150	263,490	253,190	45,010	208,180	222,030	67,890	154,140	38,460	8,360	30,100
佐賀県	128,410	60,860	67,550	55,730	20,100	35,630	53,530	24,420	29,110	19,150	16,340	2,810	2,110	1,320	790
長崎県	327,960	214,440	113,520	96,110	27,620	68,490	114,870	70,660	44,220	116,980	116,170	820	21,630	19,500	2,130
熊本県	346,780	186,230	160,550	141,130	60,690	80,440	142,450	82,530	59,920	63,200	43,010	20,190	11,710	8,460	3,250
大分県	326,830	222,620	104,210	116,260	45,120	71,140	120,630	92,400	28,230	89,940	85,110	4,830	22,060	19,420	2,640
宮崎県	145,760	46,710	95,750	56,930	9,280	46,230	61,870	13,980	46,010	26,960	23,460	3,500	2,100	1,860	240
鹿児島県	324,820	171,210	153,470	97,860	25,680	72,040	129,270	68,900	60,370	97,680	76,620	21,060	6,680	5,040	1,640
沖縄県	709,150	608,740	100,400	161,910	89,930	71,970	206,430	178,010	28,430	340,810	340,810	－	22,690	19,320	3,360
運輸局等（再掲）2)															
北海道運輸局	1,865,050	1,289,480	575,380	465,140	174,950	290,000	704,920	491,380	213,540	694,990	623,150	71,840	118,860	106,220	12,640
東北運輸局	2,079,510	1,146,280	933,220	772,030	271,620	500,410	876,710	524,090	352,620	430,770	350,580	80,190	25,980	12,930	13,050
関東運輸局	6,137,710	2,961,840	3,168,270	1,802,450	560,850	1,234,000	1,939,460	872,570	1,066,890	2,395,800	1,528,420	867,390	566,300	255,920	310,330
北陸信越運輸局	1,898,630	1,239,830	654,340	661,990	322,230	339,760	842,540	604,930	233,150	394,100	312,670	81,440	35,870	24,730	10,840
中部運輸局	2,496,930	1,352,180	1,141,080	865,630	299,390	562,570	1,006,010	615,720	390,290	625,280	437,070	188,210	109,380	40,200	68,940
近畿運輸局	3,020,020	1,651,520	1,363,440	794,830	288,080	501,700	1,028,290	532,720	495,570	1,196,900	830,720	366,180	272,810	172,080	100,700
中国運輸局	1,197,010	481,070	713,620	498,810	108,790	390,020	460,830	236,000	222,500	237,370	136,280	101,090	20,420	6,140	14,190
四国運輸局	629,590	269,960	359,640	203,230	53,640	149,590	238,590	104,450	134,140	187,780	111,870	75,910	7,160	2,230	4,930
九州運輸局	2,375,420	1,051,130	1,320,860	863,660	224,640	637,460	875,810	397,890	476,040	635,950	428,590	207,360	104,750	63,960	40,780
沖縄総合事務局	709,150	608,740	100,400	161,910	89,930	71,970	206,430	178,010	28,430	340,810	340,810	－	22,690	19,320	3,360

1)宿泊目的割合不詳を含む。
2)長野県は北陸信越運輸局、福井県は中部運輸局に含まれる。

参考

従業者数(1区分)、宿泊目的割合(2区分)			従業者数(1区分)、宿泊目的割合(2区分)		
	0～9人			0～9人	
従業者数9人以下実宿泊者数 1)	観光目的の宿泊者が50%以上	観光目的の宿泊者が50%未満	従業者数9人以下うち外国人実宿泊者数 1)	観光目的の宿泊者が50%以上	観光目的の宿泊者が50%未満
4,903,820	2,657,090	2,219,450	85,070	61,370	23,090
343,250	102,990	240,170	6,030	4,500	1,530
66,020	26,790	39,220	600	560	30
67,520	20,460	47,050	110	50	60
119,600	22,910	96,690	1,930	200	1,730
124,610	108,030	16,580	1,380	1,370	10
106,500	61,270	45,230	230	40	190
170,060	92,480	77,580	660	520	140
66,260	19,910	46,350	250	0	250
158,620	126,600	32,010	1,040	940	90
155,100	120,530	34,570	530	260	280
32,280	17,560	14,710	80	0	80
73,100	49,020	24,080	1,030	60	970
198,850	41,360	149,210	14,090	8,640	5,450
163,410	116,570	39,730	5,010	4,550	420
127,550	69,890	57,260	910	840	70
65,270	19,930	45,350	430	20	400
61,700	36,740	24,960	650	270	380
62,830	31,890	30,940	60	30	30
145,870	134,110	9,800	3,170	3,170	0
410,860	312,550	92,300	4,950	3,200	1,330
107,220	59,330	47,660	1,890	1,430	460
286,330	171,920	113,870	3,360	2,540	780
126,230	35,760	90,360	2,110	670	1,330
120,860	74,100	45,670	260	100	160
70,140	45,960	24,140	270	40	230
101,900	48,590	53,300	370	330	40
147,800	63,550	84,250	10,210	7,490	2,720
86,350	49,770	36,580	710	430	280
86,010	82,990	3,020	4,930	4,930	0
41,990	21,710	20,280	200	90	110
72,050	13,360	58,700	670	50	620
35,930	10,480	25,440	190	130	60
53,630	21,360	32,270	1,610	1,380	230
78,530	45,650	32,330	8,860	8,480	380
18,050	8,670	9,380	280	170	100
23,150	15,130	8,020	110	80	20
31,900	14,690	17,200	180	130	50
54,410	21,470	32,940	120	30	90
51,620	25,930	25,680	160	130	30
118,940	50,060	68,870	1,250	430	820
41,290	13,340	27,940	120	40	80
61,670	22,950	38,710	720	390	330
101,730	59,690	42,040	300	180	120
66,800	41,690	25,110	510	260	250
25,010	10,610	14,400	20	20	0
77,380	21,340	56,020	140	60	80
97,670	75,360	21,460	2,380	2,140	240
343,250	102,990	240,170	6,030	4,500	1,530
654,300	331,950	322,350	4,900	2,730	2,170
993,490	625,660	350,480	25,190	17,610	7,540
665,380	439,110	219,860	6,940	4,340	2,180
703,470	373,000	328,500	7,670	4,760	2,750
534,190	312,580	221,580	16,700	13,320	3,380
258,190	99,520	158,120	11,610	10,210	1,400
161,070	77,220	83,840	570	370	200
492,810	219,700	273,100	3,070	1,390	1,680
97,670	75,360	21,460	2,380	2,140	240

第３表　年、月（12区分及び四半期）、施設所在地(47区分及び運輸局等)、従業者数(3区分)、宿泊目的割合(2区分)別実宿泊者数
並びに年、月（12区分及び四半期）、施設所在地（47区分及び運輸局等）、宿泊目的割合（2区分）別外国人実宿泊者数（続き）

施設所在地(47区分及び運輸局等)	従業者数(3区分)、宿泊目的割合(2区分)												従業者数10人以上うち外国人実宿泊者数 1)	宿泊目的割合(2区分)	
	従業者数10人以上実宿泊者数 1)	観光目的の宿泊者が50%以上	観光目的の宿泊者が50%未満	10～29人 1)	10～29人 観光目的の宿泊者が50%以上	10～29人 観光目的の宿泊者が50%未満	30～99人 1)	30～99人 観光目的の宿泊者が50%以上	30～99人 観光目的の宿泊者が50%未満	100人以上 1)	100人以上 観光目的の宿泊者が50%以上	100人以上 観光目的の宿泊者が50%未満		観光目的の宿泊者が50%以上	観光目的の宿泊者が50%未満
平成22年10～12月　計	68,538,530	37,377,660	31,101,220	20,938,270	7,160,080	13,736,090	25,008,930	14,337,480	10,653,900	22,591,330	15,880,110	6,711,220	3,935,470	2,117,960	1,817,400
北海道	4,074,400	2,757,640	1,313,980	984,540	366,470	615,270	1,492,530	1,007,600	484,940	1,597,330	1,383,570	213,760	345,360	309,260	36,100
青森県	731,080	295,870	435,210	331,090	67,460	263,620	277,540	125,470	152,070	122,470	102,950	19,520	15,290	9,600	5,690
岩手県	904,860	592,450	312,410	260,980	90,880	170,120	389,410	266,300	123,110	254,460	235,260	19,180	26,870	24,340	2,530
宮城県	1,605,580	966,140	639,440	465,060	123,530	341,530	586,950	351,890	235,070	553,560	490,710	62,840	40,160	20,710	19,450
秋田県	566,770	290,220	276,550	220,090	81,460	138,600	269,600	165,400	104,200	77,090	43,360	33,740	12,320	8,320	4,000
山形県	900,860	575,650	324,530	350,920	214,470	135,770	419,860	263,120	156,740	130,090	98,070	32,030	10,570	6,970	3,590
福島県	1,627,720	1,127,890	499,740	538,990	273,220	265,700	741,350	543,010	198,350	347,370	311,660	35,720	12,480	7,410	5,070
茨城県	657,710	266,720	391,000	238,280	34,680	203,600	276,970	150,840	126,130	142,460	81,190	61,280	12,930	960	11,980
栃木県	1,727,830	1,283,920	439,530	530,700	329,570	196,740	714,190	504,750	209,420	482,940	449,580	33,360	25,450	14,480	10,980
群馬県	1,440,740	1,128,840	311,890	459,610	222,010	237,590	604,010	538,390	65,610	377,130	368,440	8,690	13,330	9,700	3,630
埼玉県	666,350	120,470	545,870	282,360	23,650	258,710	264,170	70,750	193,410	119,820	26,060	93,750	8,070	1,150	6,930
千葉県	3,484,600	2,593,220	891,390	526,660	240,440	286,230	692,570	464,110	228,460	2,265,370	1,888,670	376,690	378,940	222,260	156,690
東京都	7,433,750	1,452,800	5,977,940	2,125,740	147,760	1,974,950	2,029,800	146,840	1,882,960	3,278,200	1,158,190	2,120,030	1,061,360	338,610	722,730
神奈川県	2,797,030	1,388,480	1,408,560	920,680	341,300	579,390	928,350	486,090	442,260	948,000	561,100	386,910	127,760	57,210	70,560
新潟県	1,470,080	826,780	636,310	512,810	194,410	314,400	621,270	389,370	228,880	336,010	242,980	93,020	17,990	6,700	11,290
富山県	626,030	415,540	210,490	211,200	103,320	107,880	302,870	259,750	43,110	111,960	52,470	59,500	14,770	9,830	4,920
石川県	1,278,390	881,970	393,450	245,500	89,090	156,410	716,540	495,490	218,080	316,360	297,390	18,950	29,280	23,890	5,350
福井県	498,750	320,610	178,130	144,700	99,430	45,270	284,430	156,390	128,040	69,610	64,790	4,820	3,270	1,690	1,580
山梨県	963,490	767,940	195,550	278,850	184,620	94,240	454,690	356,460	98,210	229,970	226,870	3,110	90,980	87,960	3,020
長野県	2,210,760	1,592,200	614,020	881,590	501,630	379,800	923,220	743,540	175,300	405,960	347,030	58,930	50,740	38,390	12,350
岐阜県	918,350	703,230	215,110	305,190	160,370	144,800	399,500	343,280	56,220	213,660	199,590	14,090	47,030	37,740	9,290
静岡県	3,003,900	2,044,600	959,300	935,210	435,220	499,990	1,264,060	977,680	286,380	804,630	631,700	172,920	94,860	47,630	47,220
愛知県	2,232,810	648,680	1,584,110	815,880	123,850	692,020	836,800	314,720	522,080	580,130	210,110	370,020	172,710	24,600	148,120
三重県	1,221,080	861,770	357,590	393,080	187,810	203,550	491,000	345,950	145,060	336,990	328,020	8,970	23,350	15,410	7,930
滋賀県	647,680	397,240	250,450	212,270	56,700	155,570	152,390	75,580	76,810	283,020	264,960	18,060	25,460	20,460	4,980
京都府	2,284,780	1,899,370	385,430	545,020	313,230	231,800	819,790	668,450	151,340	919,980	917,670	2,290	167,620	150,910	16,720
大阪府	3,823,530	1,067,410	2,756,120	1,000,680	157,310	843,370	1,342,460	347,140	995,320	1,480,390	562,950	917,440	452,450	207,010	245,430
兵庫県	2,005,070	1,211,550	778,860	501,480	202,830	283,990	655,710	361,530	294,180	847,870	647,180	200,690	65,740	33,220	32,510
奈良県	469,390	445,700	18,690	216,590	199,880	11,680	140,450	133,450	7,000	112,370	112,370	－	7,270	6,950	310
和歌山県	787,140	686,770	100,360	178,360	119,320	59,040	283,690	253,250	30,430	325,080	314,210	10,880	19,920	18,280	1,640
鳥取県	484,080	317,610	166,470	124,260	43,220	81,030	254,050	189,270	64,760	105,790	85,110	20,680	4,780	2,830	1,950
島根県	499,980	283,820	211,520	175,750	71,940	103,810	230,170	117,820	107,700	94,060	94,060	－	2,130	1,460	660
岡山県	785,120	282,970	499,610	308,920	41,910	267,000	369,630	180,520	186,580	106,570	60,530	46,040	11,040	2,470	8,500
広島県	1,337,820	419,590	915,400	619,610	112,550	504,230	413,050	209,130	203,920	305,140	97,890	207,260	34,160	7,950	26,210
山口県	741,630	392,330	349,300	286,000	76,890	209,090	271,060	151,760	119,290	184,580	163,680	20,900	6,230	2,150	4,070
徳島県	263,950	78,120	185,830	95,210	36,340	58,870	125,540	41,780	83,750	43,220	－	43,220	3,900	690	3,220
香川県	535,360	301,190	234,170	109,480	46,290	63,210	213,420	104,810	108,610	212,460	150,100	62,360	7,480	2,930	4,540
愛媛県	590,970	217,970	373,010	176,170	36,470	139,690	240,810	92,990	147,820	174,010	88,500	85,490	7,370	1,900	5,460
高知県	501,660	217,370	284,290	239,960	57,070	182,880	132,450	81,090	51,360	129,250	79,190	50,050	4,220	2,800	1,420
福岡県	2,404,340	431,680	1,972,660	924,580	112,110	812,460	778,120	178,190	599,940	701,640	141,370	560,260	116,080	19,560	96,520
佐賀県	430,630	232,170	198,470	172,600	76,610	95,990	187,820	95,150	92,670	70,210	60,410	9,800	9,520	5,480	4,040
長崎県	1,138,350	753,490	384,840	284,500	70,890	213,600	431,700	262,280	169,410	422,140	420,310	1,830	70,030	59,160	10,880
熊本県	1,232,390	757,530	474,860	472,590	210,570	262,030	442,720	288,580	154,150	317,080	258,380	58,690	95,430	83,110	12,340
大分県	1,124,540	783,340	341,210	409,140	180,320	228,820	407,560	313,840	93,700	307,860	289,190	18,680	88,240	78,230	10,000
宮崎県	530,070	194,810	333,000	196,000	37,050	156,680	204,840	40,710	164,140	129,240	117,050	12,180	20,150	18,000	2,150
鹿児島県	1,003,180	524,890	477,770	293,940	64,060	229,370	401,050	215,290	185,760	308,190	245,540	62,660	27,840	21,580	6,250
沖縄県	1,873,970	1,577,140	296,840	435,520	199,860	235,670	528,760	467,590	61,170	909,690	909,690	－	52,510	45,980	6,540
運輸局等（再掲）2)															
北海道運輸局	4,074,400	2,757,640	1,313,980	984,540	366,470	615,270	1,492,530	1,007,600	484,940	1,597,330	1,383,570	213,760	345,360	309,260	36,100
東北運輸局	6,336,860	3,848,210	2,487,900	2,167,130	851,030	1,315,340	2,684,730	1,715,180	969,550	1,485,030	1,282,020	203,010	117,690	77,340	40,340
関東運輸局	19,171,500	9,002,380	10,161,700	5,362,880	1,524,020	3,831,430	5,964,740	2,718,280	3,246,470	7,843,890	4,760,090	3,083,800	1,718,840	732,310	986,530
北陸信越運輸局	5,585,270	3,716,480	1,854,270	1,851,090	888,440	958,510	2,563,900	1,888,160	665,370	1,170,270	939,890	230,410	112,760	78,810	33,920
中部運輸局	7,874,860	4,578,900	3,294,240	2,594,040	1,006,700	1,585,640	3,275,790	2,138,010	1,137,790	2,005,030	1,434,210	570,820	341,240	127,080	214,160
近畿運輸局	10,017,600	5,708,040	4,289,890	2,654,410	1,049,290	1,585,450	3,394,500	1,839,410	1,555,080	3,968,690	2,819,330	1,149,360	738,460	436,840	301,600
中国運輸局	3,848,610	1,696,310	2,142,290	1,514,530	346,520	1,165,190	1,537,960	848,530	682,250	796,130	501,270	294,860	58,350	16,880	41,390
四国運輸局	1,891,950	814,650	1,077,310	620,820	176,170	444,650	712,220	320,690	391,540	558,910	317,790	241,120	22,970	8,350	14,620
九州運輸局	7,863,500	3,677,910	4,182,810	2,753,330	751,610	1,998,950	2,853,810	1,394,050	1,459,750	2,256,360	1,532,240	724,110	427,280	285,100	142,170
沖縄総合事務局	1,873,970	1,577,140	296,840	435,520	199,860	235,670	528,760	467,590	61,170	909,690	909,690	－	52,510	45,980	6,540

1)宿泊目的割合不詳を含む。
2)長野県は北陸信越運輸局、福井県は中部運輸局に含まれる。

参考

施設所在地(47区分及び運輸局等)	従業者数(1区分)、宿泊目的割合(2区分)			従業者数(1区分)、宿泊目的割合(2区分)		
		0～9人			0～9人	
	従業者数9人以下実宿泊者数 1)	観光目的の宿泊者が50%以上	観光目的の宿泊者が50%未満	従業者数9人以下うち外国人実宿泊者数 1)	観光目的の宿泊者が50%以上	観光目的の宿泊者が50%未満
平成22年10～12月　計	12,638,940	6,408,740	6,189,140	226,040	145,420	79,200
北海道	520,570	124,640	395,910	6,600	4,160	2,430
青森県	165,880	52,780	113,110	870	710	150
岩手県	180,170	59,870	118,070	490	230	260
宮城県	430,580	94,250	336,340	4,800	1,150	3,640
秋田県	242,660	202,000	40,660	5,300	5,210	80
山形県	295,330	184,130	111,200	1,230	720	510
福島県	451,380	271,350	180,030	1,670	1,050	620
茨城県	176,210	41,290	134,920	180	0	180
栃木県	390,830	299,260	91,580	3,160	2,700	450
群馬県	331,100	219,710	110,920	680	440	240
埼玉県	65,110	35,710	29,400	130	0	130
千葉県	165,660	118,440	45,280	880	160	720
東京都	742,210	184,170	557,580	48,490	15,790	32,700
神奈川県	556,870	374,800	165,590	11,610	8,550	3,070
新潟県	312,110	197,350	114,160	730	510	220
富山県	155,400	55,500	99,900	1,550	290	1,280
石川県	121,280	73,320	47,950	3,220	3,010	210
福井県	161,000	115,770	45,240	390	230	160
山梨県	237,340	202,510	32,860	7,290	7,240	50
長野県	918,700	632,570	275,740	14,360	10,760	2,290
岐阜県	251,350	108,020	143,330	7,020	6,290	700
静岡県	706,370	421,300	285,070	3,980	2,530	1,460
愛知県	379,470	115,530	263,930	5,770	2,270	3,500
三重県	306,640	196,290	110,360	1,170	1,130	40
滋賀県	156,690	102,300	54,370	770	250	520
京都府	428,190	250,510	177,680	3,100	2,900	200
大阪府	348,080	149,110	198,970	34,670	23,310	11,370
兵庫県	279,820	199,910	79,710	730	400	320
奈良県	218,960	207,750	11,210	10,620	10,620	0
和歌山県	81,020	41,900	39,100	490	180	310
鳥取県	193,130	24,090	166,750	1,490	380	1,110
島根県	94,270	49,350	44,920	210	150	60
岡山県	148,260	55,050	93,120	990	800	190
広島県	215,270	104,220	109,100	25,500	23,730	1,760
山口県	125,000	17,820	107,180	1,130	100	1,030
徳島県	75,960	41,780	34,180	150	40	110
香川県	105,960	35,210	70,760	540	320	210
愛媛県	115,240	63,420	51,780	680	270	420
高知県	146,290	46,570	98,320	530	70	400
福岡県	312,930	45,410	267,500	3,000	730	2,270
佐賀県	118,530	40,740	77,460	120	0	120
長崎県	159,700	41,470	118,230	1,250	610	650
熊本県	257,930	168,120	89,810	550	390	160
大分県	249,800	156,090	93,710	3,850	1,870	1,990
宮崎県	149,780	29,880	119,900	450	310	130
鹿児島県	242,910	56,590	186,100	560	130	350
沖縄県	151,050	100,910	50,140	3,150	2,680	460
運輸局等（再掲）2)						
北海道運輸局	520,570	124,640	395,910	6,600	4,160	2,430
東北運輸局	1,766,010	864,360	899,420	14,330	9,070	5,260
関東運輸局	2,665,330	1,475,870	1,168,130	72,430	34,890	37,540
北陸信越運輸局	1,507,470	958,740	537,750	19,880	14,580	3,980
中部運輸局	1,804,830	956,900	847,930	18,320	12,460	5,860
近畿運輸局	1,512,730	951,500	561,040	50,370	37,650	12,720
中国運輸局	775,930	250,530	521,060	29,310	25,170	4,140
四国運輸局	443,450	186,980	255,030	1,900	710	1,140
九州運輸局	1,491,570	538,310	952,720	9,760	4,040	5,650
沖縄総合事務局	151,050	100,910	50,140	3,150	2,680	460

第３表　年、月（12区分及び四半期）、施設所在地(47区分及び運輸局等)、従業者数(3区分)、宿泊目的割合(2区分)別実宿泊者数
並びに年、月（12区分及び四半期）、施設所在地（47区分及び運輸局等）、宿泊目的割合（2区分）別外国人実宿泊者数（続き）

施設所在地(47区分及び運輸局等)	従業者数(3区分)、宿泊目的割合(2区分)												従業者数10人以上うち外国人実宿泊者数 1)	宿泊目的割合(2区分)	
	従業者数10人以上実宿泊者数 1)	観光目的の宿泊者が50%以上	観光目的の宿泊者が50%未満	10～29人 1)	10～29人 観光目的の宿泊者が50%以上	10～29人 観光目的の宿泊者が50%未満	30～99人 1)	30～99人 観光目的の宿泊者が50%以上	30～99人 観光目的の宿泊者が50%未満	100人以上 1)	100人以上 観光目的の宿泊者が50%以上	100人以上 観光目的の宿泊者が50%未満		観光目的の宿泊者が50%以上	観光目的の宿泊者が50%未満
平成22年10月	24,451,150	13,498,880	10,927,670	7,569,540	2,691,660	4,860,620	9,033,070	5,275,560	3,750,180	7,848,540	5,531,670	2,316,870	1,441,740	776,680	665,010
北海道	1,704,200	1,189,400	513,390	408,300	165,590	241,290	654,650	467,670	186,980	641,250	556,140	85,110	113,230	101,140	12,090
青森県	312,090	142,920	169,170	134,760	34,010	100,750	124,640	64,360	60,280	52,700	44,560	8,140	8,210	5,200	3,010
岩手県	363,370	241,380	121,990	102,850	37,300	65,560	157,050	108,390	48,660	103,460	95,680	7,770	17,210	15,790	1,420
宮城県	566,850	333,960	232,890	170,640	46,700	123,940	218,140	136,000	82,140	178,070	151,260	26,810	20,890	11,070	9,820
秋田県	252,660	142,860	109,800	94,920	39,580	55,330	125,610	85,310	40,300	32,140	17,970	14,170	6,040	3,620	2,430
山形県	349,900	221,190	128,420	143,670	89,590	53,790	159,370	97,570	61,800	46,860	34,030	12,830	4,400	2,770	1,630
福島県	602,840	423,620	179,220	207,270	112,280	94,990	271,530	200,490	71,040	124,040	110,850	13,200	5,640	3,640	2,000
茨城県	217,810	84,800	133,020	79,550	10,810	68,740	90,610	46,920	43,690	47,650	27,060	20,590	5,370	370	5,000
栃木県	665,600	502,760	159,310	217,380	143,430	70,420	273,440	196,410	77,020	174,780	162,910	11,860	10,920	6,370	4,550
群馬県	520,380	414,880	105,500	161,810	81,680	80,130	220,820	198,510	22,300	137,760	134,690	3,070	4,460	3,280	1,180
埼玉県	225,310	38,400	186,910	97,330	7,410	89,910	91,050	23,540	67,510	36,930	7,440	29,490	3,450	590	2,860
千葉県	1,208,080	895,660	312,420	179,630	80,090	99,540	242,510	162,400	80,110	785,940	653,180	132,760	134,660	82,440	52,230
東京都	2,517,740	486,280	2,030,450	742,530	54,660	686,850	690,560	51,040	639,520	1,084,650	380,570	704,080	376,000	118,520	257,470
神奈川県	961,260	472,140	489,120	314,410	113,600	200,820	322,330	166,510	155,820	324,510	192,040	132,480	44,010	19,510	24,510
新潟県	557,240	317,810	235,630	193,670	76,840	115,240	239,920	152,300	85,400	123,650	88,660	34,990	6,350	1,770	4,570
富山県	261,900	179,660	82,240	88,190	47,080	41,120	127,570	110,450	17,110	46,140	22,130	24,010	9,220	6,170	3,050
石川県	465,970	313,870	151,120	95,750	34,510	61,240	255,280	171,540	82,760	114,950	107,830	7,110	13,440	11,110	2,300
福井県	159,940	96,080	63,850	48,500	31,830	16,660	93,210	47,860	45,360	18,230	16,390	1,830	1,350	720	630
山梨県	341,460	272,070	69,400	98,930	65,210	33,720	160,930	126,320	34,600	81,600	80,530	1,080	31,600	30,240	1,360
長野県	911,850	676,930	233,330	364,720	220,670	144,050	383,450	314,970	66,890	163,680	141,290	22,390	23,790	18,450	5,340
岐阜県	349,040	271,960	77,070	116,860	64,390	52,460	152,490	132,670	19,820	79,690	74,900	4,790	23,130	19,190	3,940
静岡県	967,810	639,840	327,970	304,120	132,350	171,770	401,950	305,080	96,870	261,740	202,410	59,320	37,500	19,290	18,200
愛知県	758,980	204,550	554,420	285,970	39,200	246,770	283,920	97,990	185,930	189,090	67,360	121,730	73,740	10,840	62,910
三重県	401,250	276,140	124,530	140,080	68,340	71,170	165,880	115,510	50,360	95,290	92,290	3,000	10,310	6,060	4,250
滋賀県	222,990	137,380	85,620	75,920	22,500	53,420	52,190	26,340	25,850	94,890	88,540	6,350	8,650	6,950	1,700
京都府	761,900	631,240	130,660	185,280	107,090	78,190	274,440	222,840	51,600	302,190	301,310	870	70,430	63,730	6,710
大阪府	1,287,690	359,350	928,340	334,000	52,060	281,940	456,920	119,920	337,000	496,770	187,370	309,400	162,320	76,960	85,360
兵庫県	653,400	388,240	260,150	160,890	59,980	95,900	216,770	118,030	98,740	275,740	210,230	65,510	24,090	11,680	12,410
奈良県	191,260	180,070	8,990	92,760	84,060	6,500	57,030	54,540	2,490	41,480	41,480	－	2,640	2,550	90
和歌山県	263,120	227,780	35,330	62,290	40,740	21,550	92,140	82,470	9,670	108,680	104,580	4,110	6,030	5,480	550
鳥取県	163,650	104,920	58,730	44,190	14,960	29,230	84,830	62,260	22,560	34,630	27,700	6,940	1,570	890	680
島根県	177,230	101,310	74,210	63,820	27,440	36,380	82,200	42,660	37,830	31,210	31,210	－	780	560	220
岡山県	284,320	102,350	181,130	109,760	14,260	95,490	133,970	65,240	67,890	40,590	22,840	17,750	4,790	1,170	3,600
広島県	489,470	165,240	323,310	224,950	48,120	175,910	155,940	82,420	73,520	108,570	34,690	73,880	15,350	4,150	11,200
山口県	252,530	133,570	118,960	97,150	26,390	70,750	93,450	52,730	40,710	61,940	54,450	7,490	1,840	720	1,110
徳島県	100,950	33,350	67,600	37,340	16,140	21,200	47,080	17,210	29,870	16,540	－	16,540	1,290	190	1,100
香川県	192,260	104,100	88,160	39,450	16,110	23,350	76,540	35,610	40,930	76,270	52,380	23,890	2,760	1,040	1,720
愛媛県	210,220	76,600	133,630	64,310	14,070	50,230	83,400	30,710	52,680	62,520	31,810	30,710	2,430	650	1,780
高知県	180,740	80,790	99,950	83,670	20,680	62,980	48,610	30,270	18,340	48,460	29,830	18,620	430	70	360
福岡県	829,100	147,670	681,430	321,200	40,890	280,310	267,440	62,370	205,080	240,460	44,410	196,050	37,470	5,340	32,130
佐賀県	150,190	79,790	70,410	61,720	26,920	34,810	64,040	31,950	32,090	24,430	20,920	3,510	2,890	1,710	1,180
長崎県	416,580	277,520	139,050	107,080	28,790	78,290	163,160	103,020	60,140	146,330	145,710	620	24,200	20,710	3,490
熊本県	426,220	259,260	166,960	163,760	71,400	92,370	157,270	102,750	54,520	105,190	85,110	20,080	26,860	22,340	4,530
大分県	366,820	251,400	115,430	137,500	59,680	77,820	130,930	99,780	31,140	98,390	91,940	6,460	27,740	24,760	2,980
宮崎県	171,970	61,200	110,200	64,910	10,770	53,570	66,620	14,010	52,610	40,440	36,420	4,020	3,070	2,360	710
鹿児島県	335,830	176,580	159,090	99,610	23,170	76,280	134,920	73,580	61,340	101,300	79,830	21,470	8,100	5,990	2,110
沖縄県	679,180	580,010	99,180	146,160	68,280	77,880	186,300	165,000	21,290	346,730	346,730	－	21,060	18,540	2,530
運輸局等（再掲）2)															
北海道運輸局	1,704,200	1,189,400	513,390	408,300	165,590	241,290	654,650	467,670	186,980	641,250	556,140	85,110	113,230	101,140	12,090
東北運輸局	2,447,710	1,505,930	941,500	854,110	359,460	494,360	1,056,340	692,110	364,230	537,270	454,360	82,910	62,390	42,080	20,310
関東運輸局	6,657,640	3,166,990	3,486,110	1,891,570	556,890	1,330,130	2,092,250	971,670	1,120,580	2,673,830	1,638,430	1,035,400	610,480	261,320	349,160
北陸信越運輸局	2,196,970	1,488,270	702,320	742,330	379,090	361,650	1,006,220	749,270	252,170	448,420	359,920	88,510	52,800	37,500	15,270
中部運輸局	2,637,000	1,488,580	1,147,850	895,520	336,120	558,840	1,097,450	699,110	398,340	644,030	453,360	190,680	146,040	56,100	89,940
近畿運輸局	3,380,360	1,924,060	1,449,090	911,140	366,430	537,500	1,149,480	624,130	525,350	1,319,740	933,500	386,240	274,170	167,350	106,810
中国運輸局	1,367,190	607,390	756,330	539,860	131,180	407,770	550,380	305,330	242,510	276,950	170,890	106,060	24,330	7,490	16,810
四国運輸局	684,170	294,830	389,340	224,760	67,000	157,760	255,630	113,810	141,820	203,780	114,020	89,760	6,910	1,960	4,950
九州運輸局	2,696,720	1,253,420	1,442,570	955,790	261,620	693,440	984,380	487,460	496,910	756,550	504,330	252,220	130,330	83,200	47,130
沖縄総合事務局	679,180	580,010	99,180	146,160	68,280	77,880	186,300	165,000	21,290	346,730	346,730	－	21,060	18,540	2,530

1)宿泊目的割合不詳を含む。
2)長野県は北陸信越運輸局、福井県は中部運輸局に含まれる。

参考

施設所在地(47区分及び運輸局等)	従業者数(1区分)、宿泊目的割合(2区分)			従業者数(1区分)、宿泊目的割合(2区分)		
	従業者数9人以下実宿泊者数 1)	0～9人 観光目的の宿泊者が50%以上	0～9人 観光目的の宿泊者が50%未満	従業者数9人以下うち外国人実宿泊者数 1)	0～9人 観光目的の宿泊者が50%以上	0～9人 観光目的の宿泊者が50%未満
平成22年10月	4,811,390	2,594,810	2,200,060	89,490	60,730	28,080
北海道	237,580	72,080	165,500	2,510	1,560	940
青森県	73,650	29,680	43,970	700	610	80
岩手県	64,450	26,600	37,130	250	160	100
宮城県	153,150	35,060	118,100	2,490	770	1,710
秋田県	167,900	150,660	17,240	4,270	4,260	10
山形県	122,880	82,390	40,490	550	330	210
福島県	196,640	133,750	62,890	490	300	190
茨城県	54,880	13,100	41,790	30	0	30
栃木県	159,830	128,400	31,430	1,650	1,490	160
群馬県	125,340	88,030	36,970	300	260	50
埼玉県	20,750	11,280	9,470	10	0	10
千葉県	54,310	38,100	15,360	460	40	420
東京都	254,220	63,770	190,270	17,670	6,210	11,460
神奈川県	181,590	118,000	57,970	4,400	2,840	1,560
新潟県	124,840	78,980	45,670	230	100	130
富山県	66,780	24,460	42,320	640	260	390
石川県	48,560	29,040	19,510	1,630	1,570	60
福井県	44,390	32,060	12,330	150	70	80
山梨県	100,870	88,750	11,300	2,350	2,330	20
長野県	437,480	330,180	101,190	5,830	4,280	910
岐阜県	102,460	48,970	53,490	2,340	2,270	60
静岡県	233,880	136,150	97,730	1,430	890	540
愛知県	130,130	35,780	94,350	1,410	110	1,290
三重県	111,040	65,090	45,950	650	640	10
滋賀県	65,260	46,610	18,650	270	70	200
京都府	128,690	67,200	61,490	1,020	930	90
大阪府	114,630	47,040	67,590	12,260	8,870	3,390
兵庫県	75,290	51,540	23,590	290	170	120
奈良県	91,780	87,460	4,320	5,260	5,260	0
和歌山県	26,420	14,020	12,390	250	130	110
鳥取県	71,190	11,310	58,980	880	370	510
島根県	32,270	15,950	16,320	30	30	0
岡山県	55,520	21,870	33,650	670	620	50
広島県	78,840	40,060	38,340	10,200	9,750	450
山口県	43,640	8,170	35,470	450	90	360
徳島県	30,230	19,680	10,550	90	40	50
香川県	40,550	14,310	26,240	200	100	90
愛媛県	53,080	25,570	27,510	270	120	150
高知県	58,700	21,180	37,520	280	50	230
福岡県	119,290	24,340	94,950	870	150	720
佐賀県	40,640	13,150	27,410	10	0	10
長崎県	57,700	15,180	42,520	260	10	260
熊本県	91,750	61,910	29,840	280	200	80
大分県	81,850	54,180	27,670	1,240	650	590
宮崎県	46,910	10,270	36,650	180	170	10
鹿児島県	82,850	21,320	61,410	240	100	90
沖縄県	56,750	42,160	14,590	1,590	1,490	100
運輸局等（再掲）2)						
北海道運輸局	237,580	72,080	165,500	2,510	1,560	940
東北運輸局	778,670	458,130	319,810	8,740	6,430	2,310
関東運輸局	951,790	549,410	394,560	26,880	13,170	13,710
北陸信越運輸局	677,650	462,660	208,690	8,330	6,210	1,480
中部運輸局	621,900	318,050	303,850	5,970	3,990	1,980
近畿運輸局	502,060	313,880	188,020	19,340	15,430	3,910
中国運輸局	281,460	97,360	182,760	12,220	10,860	1,360
四国運輸局	182,560	80,740	101,820	840	310	520
九州運輸局	520,980	200,350	320,440	3,070	1,270	1,760
沖縄総合事務局	56,750	42,160	14,590	1,590	1,490	100

第３表　年、月（12区分及び四半期）、施設所在地(47区分及び運輸局等)、従業者数(3区分)、宿泊目的割合(2区分)別実宿泊者数
並びに年、月（12区分及び四半期）、施設所在地（47区分及び運輸局等）、宿泊目的割合（2区分）別外国人実宿泊者数（続き）

施設所在地(47区分及び運輸局等)	従業者数(3区分)、宿泊目的割合(2区分)												従業者数10人以上うち外国人実宿泊者数 1)	宿泊目的割合(2区分)	
	従業者数10人以上実宿泊者数 1)	10～29人		30～99人			100人以上								
		観光目的の宿泊者が50%以上	観光目的の宿泊者が50%未満	1)	観光目的の宿泊者が50%以上	観光目的の宿泊者が50%未満	1)	観光目的の宿泊者が50%以上	観光目的の宿泊者が50%未満	1)	観光目的の宿泊者が50%以上	観光目的の宿泊者が50%未満		観光目的の宿泊者が50%以上	観光目的の宿泊者が50%未満
平成22年11月	22,979,900	12,664,610	10,295,480	6,985,930	2,408,760	4,563,180	8,488,710	4,945,580	3,537,310	7,505,250	5,310,270	2,194,980	1,255,610	651,370	604,210
北海道	1,170,290	761,510	407,900	293,490	100,280	192,320	431,900	280,700	151,210	444,900	380,530	64,370	70,490	62,550	7,940
青森県	221,320	84,050	137,270	100,160	16,510	83,640	86,050	38,090	47,960	35,110	29,440	5,670	4,260	2,700	1,560
岩手県	286,020	185,060	100,960	85,460	29,870	55,590	125,040	85,750	39,290	75,520	69,440	6,080	6,570	5,790	780
宮城県	535,670	329,670	206,000	150,630	42,150	108,480	191,760	116,160	75,610	193,280	171,360	21,910	11,430	5,830	5,600
秋田県	173,720	86,460	87,260	66,930	22,860	44,060	83,080	49,860	33,220	23,710	13,740	9,970	3,950	2,970	980
山形県	285,510	180,520	104,770	108,960	65,280	43,460	132,540	81,780	50,760	44,010	33,460	10,560	3,560	2,490	1,070
福島県	551,760	382,840	168,840	178,800	88,280	90,450	255,980	189,730	66,260	116,970	104,830	12,140	4,100	2,520	1,580
茨城県	221,390	91,420	129,970	79,180	12,010	67,160	93,430	50,970	42,460	48,780	28,440	20,350	4,300	320	3,980
栃木県	596,480	453,360	142,590	175,790	111,870	63,380	250,240	182,180	68,060	170,450	159,300	11,150	8,970	5,440	3,540
群馬県	492,400	391,720	100,680	155,010	77,890	77,110	204,050	183,270	20,780	133,350	130,560	2,790	5,560	4,520	1,040
埼玉県	227,120	43,720	183,390	96,450	9,400	87,050	89,950	25,000	64,950	40,720	9,320	31,400	2,660	320	2,350
千葉県	1,111,140	827,990	283,160	168,490	77,400	91,100	219,260	146,230	73,030	723,390	604,350	119,030	119,240	67,030	52,210
東京都	2,414,210	465,380	1,947,860	688,540	45,550	642,010	663,040	48,990	614,050	1,062,630	370,840	691,800	351,290	111,220	240,070
神奈川県	926,270	475,440	450,840	314,620	121,280	193,340	308,810	168,030	140,780	302,850	186,130	116,720	45,560	21,730	23,830
新潟県	492,850	279,070	211,870	172,880	65,670	105,850	210,720	135,340	74,810	109,260	78,060	31,200	6,810	2,340	4,470
富山県	201,780	132,290	69,490	67,000	32,110	34,890	96,090	82,040	14,050	38,690	18,150	20,550	4,610	3,200	1,400
石川県	445,340	311,330	133,020	82,200	29,700	52,500	250,720	175,580	74,150	112,420	106,050	6,370	8,540	6,870	1,660
福井県	175,720	114,530	61,190	52,300	36,360	15,940	98,980	55,390	43,590	24,430	22,780	1,660	970	450	520
山梨県	343,120	276,620	66,490	98,320	65,830	32,490	161,300	128,350	32,940	83,510	82,450	1,060	28,560	27,740	820
長野県	680,590	476,480	202,450	255,900	131,240	124,650	297,140	238,030	57,450	127,560	107,210	20,350	14,410	9,780	4,630
岐阜県	326,880	254,550	72,330	105,890	57,220	48,660	143,720	124,650	19,070	77,270	72,680	4,600	15,570	12,470	3,100
静岡県	1,036,010	716,290	319,720	315,510	150,530	164,980	444,900	346,970	97,930	275,600	218,790	56,810	29,420	14,570	14,850
愛知県	735,000	219,000	516,000	267,440	41,900	225,540	277,380	107,090	170,290	190,180	70,010	120,170	50,950	7,060	43,890
三重県	429,420	308,920	119,970	131,170	62,950	67,680	173,670	124,440	49,240	124,580	121,530	3,050	7,760	5,690	2,060
滋賀県	239,250	147,510	91,740	76,610	19,400	57,210	57,420	29,440	27,980	105,220	98,670	6,540	8,610	6,610	1,990
京都府	839,440	695,730	143,720	196,810	111,010	85,800	308,760	251,940	56,820	333,870	332,770	1,100	54,560	48,500	6,060
大阪府	1,268,050	349,070	918,980	337,480	52,350	285,130	449,920	114,510	335,410	480,650	182,210	298,440	149,530	64,320	85,210
兵庫県	677,050	415,960	255,910	169,280	70,240	93,860	219,810	122,040	97,770	287,950	223,670	64,280	24,290	12,930	11,360
奈良県	175,270	166,730	6,250	80,560	74,700	3,550	52,710	50,020	2,690	42,010	42,010	－	2,390	2,260	130
和歌山県	288,860	256,520	32,340	61,260	42,690	18,570	102,240	91,960	10,280	125,350	121,870	3,480	7,770	7,190	580
鳥取県	177,240	119,440	57,800	42,580	15,380	27,190	95,570	72,370	23,200	39,100	31,680	7,410	1,390	790	600
島根県	186,840	111,270	73,910	64,970	28,770	36,200	84,570	45,200	37,710	37,300	37,300	－	700	430	270
岡山県	275,340	104,040	170,360	105,990	15,470	90,520	130,850	65,290	64,630	38,500	23,280	15,220	4,030	1,010	2,980
広島県	476,330	158,420	316,780	215,480	40,710	173,630	152,420	81,220	71,200	108,430	36,480	71,950	11,410	2,560	8,850
山口県	261,290	144,560	116,730	96,570	26,980	69,580	97,080	57,160	39,930	67,640	60,420	7,220	3,090	950	2,140
徳島県	92,680	27,700	64,980	32,360	12,280	20,080	45,150	15,420	29,720	15,180	－	15,180	1,670	350	1,330
香川県	195,690	116,190	79,500	40,550	19,140	21,410	81,430	43,330	38,100	73,710	53,720	19,990	3,220	1,470	1,740
愛媛県	213,130	81,710	131,420	63,150	13,320	49,830	85,600	34,670	50,930	64,390	33,720	30,660	3,180	890	2,290
高知県	183,970	82,890	101,080	86,700	22,230	64,470	48,300	30,470	17,830	48,970	30,190	18,780	2,040	1,330	710
福岡県	795,370	143,160	652,210	307,270	38,220	269,050	258,020	60,840	197,180	230,080	44,100	185,980	41,380	8,000	33,380
佐賀県	156,170	87,830	68,340	60,380	28,550	31,830	70,130	37,260	32,870	25,660	22,030	3,630	3,990	2,100	1,890
長崎県	390,780	262,130	128,650	98,960	25,800	73,150	152,040	97,190	54,850	139,780	139,130	650	24,600	19,700	4,900
熊本県	440,670	280,310	160,360	168,050	80,170	87,880	163,520	111,910	51,620	109,100	88,230	20,860	34,740	30,190	4,560
大分県	413,050	296,190	116,860	150,760	72,100	78,660	153,330	121,170	32,150	108,970	102,920	6,050	32,530	28,300	4,230
宮崎県	183,950	68,920	114,450	68,920	15,020	53,320	71,640	14,760	56,890	43,390	39,140	4,250	5,080	4,270	810
鹿児島県	361,600	194,800	166,580	101,600	23,350	78,040	145,490	80,520	64,970	114,510	90,930	23,580	10,560	8,370	2,180
沖縄県	607,870	505,330	102,540	148,580	66,710	81,870	172,930	152,260	20,670	286,360	286,360	－	15,330	13,260	2,060
運輸局等（再掲）2)															
北海道運輸局	1,170,290	761,510	407,900	293,490	100,280	192,320	431,900	280,700	151,210	444,900	380,530	64,370	70,490	62,550	7,940
東北運輸局	2,053,990	1,248,590	805,100	690,940	264,960	425,680	874,470	561,370	313,100	488,590	422,270	66,320	33,870	22,280	11,580
関東運輸局	6,332,130	3,025,640	3,304,970	1,776,380	521,230	1,253,630	1,990,070	933,030	1,057,050	2,565,670	1,571,380	994,290	566,140	238,300	327,840
北陸信越運輸局	1,820,570	1,199,170	616,820	577,970	258,720	317,900	854,660	630,980	220,460	387,930	309,470	78,470	34,360	22,190	12,160
中部運輸局	2,703,020	1,613,280	1,089,200	872,300	348,970	522,800	1,138,650	758,540	380,120	692,070	505,780	186,280	104,670	40,240	64,430
近畿運輸局	3,487,930	2,031,520	1,448,930	922,010	370,400	544,130	1,190,870	659,920	530,950	1,375,050	1,001,200	373,850	247,140	141,810	105,330
中国運輸局	1,377,040	637,730	735,580	525,590	127,320	397,130	560,500	321,240	236,660	290,960	189,170	101,790	20,620	5,750	14,840
四国運輸局	685,480	308,500	376,980	222,760	66,970	155,790	260,480	123,900	136,580	202,240	117,630	84,610	10,110	4,050	6,060
九州運輸局	2,741,590	1,333,340	1,407,460	955,930	283,210	671,930	1,014,180	523,660	490,520	771,480	526,470	245,000	152,870	100,920	51,950
沖縄総合事務局	607,870	505,330	102,540	148,580	66,710	81,870	172,930	152,260	20,670	286,360	286,360	－	15,330	13,260	2,060

1)宿泊目的割合不詳を含む。
2)長野県は北陸信越運輸局、福井県は中部運輸局に含まれる。

参考

施設所在地(47区分及び運輸局等)	従業者数(1区分)、宿泊目的割合(2区分)			従業者数(1区分)、宿泊目的割合(2区分)		
	0～9人			0～9人		
	従業者数9人以下実宿泊者数 1)	観光目的の宿泊者が50%以上	観光目的の宿泊者が50%未満	従業者数9人以下うち外国人実宿泊者数 1)	観光目的の宿泊者が50%以上	観光目的の宿泊者が50%未満
平成22年11月	4,125,410	2,033,550	2,077,980	75,190	47,660	26,910
北海道	145,390	24,920	120,470	960	260	700
青森県	46,200	12,260	33,950	80	40	40
岩手県	59,590	15,880	42,790	80	0	70
宮城県	139,270	31,940	107,330	1,390	340	1,050
秋田県	52,820	39,980	12,840	850	840	10
山形県	89,310	53,740	35,570	390	220	170
福島県	137,800	76,450	61,350	810	610	200
茨城県	61,660	14,330	47,320	70	0	70
栃木県	130,430	99,090	31,340	800	680	120
群馬県	108,090	70,170	37,800	160	100	50
埼玉県	22,410	12,180	10,230	70	0	70
千葉県	51,420	36,190	14,700	180	30	150
東京都	252,520	68,260	184,120	16,590	5,130	11,460
神奈川県	197,910	137,890	55,120	3,680	3,270	420
新潟県	90,580	50,120	40,330	40	10	30
富山県	47,860	16,570	31,290	430	30	410
石川県	41,660	25,950	15,720	1,140	1,040	100
福井県	59,750	44,900	14,850	130	70	60
山梨県	79,400	66,300	12,600	3,040	3,030	20
長野県	236,580	140,110	92,900	4,260	3,000	650
岐阜県	80,910	34,180	46,730	2,750	2,420	320
静岡県	234,240	134,570	99,670	1,200	700	510
愛知県	126,370	40,780	85,590	3,230	2,140	1,090
三重県	106,950	68,060	38,890	320	320	0
滋賀県	54,250	34,370	19,880	270	90	180
京都府	159,790	96,650	63,140	1,680	1,610	70
大阪府	119,030	50,700	68,330	12,230	7,590	4,640
兵庫県	94,240	67,280	26,940	200	70	130
奈良県	76,950	72,360	4,590	3,490	3,490	0
和歌山県	27,800	14,300	13,500	130	20	110
鳥取県	66,520	8,690	56,950	390	10	380
島根県	39,790	21,920	17,870	110	60	50
岡山県	51,500	19,670	31,830	180	60	120
広島県	71,300	34,350	36,150	8,030	7,550	470
山口県	42,160	5,570	36,590	360	0	360
徳島県	27,290	14,720	12,570	40	0	40
香川県	35,570	12,800	22,770	200	150	50
愛媛県	36,520	23,670	12,850	270	140	140
高知県	50,490	15,720	33,550	120	10	110
福岡県	101,890	11,540	90,340	1,120	280	840
佐賀県	39,610	14,560	24,970	100	0	100
長崎県	57,280	14,610	42,670	740	460	280
熊本県	91,420	60,820	30,600	100	90	10
大分県	94,340	61,630	32,710	1,530	910	630
宮崎県	53,510	11,650	41,860	240	140	90
鹿児島県	85,380	20,040	65,270	120	10	90
沖縄県	49,650	31,110	18,540	890	620	270
運輸局等（再掲）2)						
北海道運輸局	145,390	24,920	120,470	960	260	700
東北運輸局	525,000	230,250	293,840	3,590	2,050	1,540
関東運輸局	903,830	504,420	393,230	24,600	12,240	12,360
北陸信越運輸局	416,680	232,750	180,240	5,880	4,090	1,180
中部運輸局	608,220	322,480	285,740	7,630	5,650	1,980
近畿運輸局	532,050	335,660	196,380	18,000	12,860	5,140
中国運輸局	271,270	90,200	179,380	9,070	7,690	1,380
四国運輸局	149,870	66,910	81,740	630	300	340
九州運輸局	523,440	194,850	328,430	3,940	1,900	2,020
沖縄総合事務局	49,650	31,110	18,540	890	620	270

第３表　年、月（12区分及び四半期）、施設所在地(47区分及び運輸局等)、従業者数(3区分)、宿泊目的割合(2区分)別実宿泊者数
並びに年、月（12区分及び四半期）、施設所在地（47区分及び運輸局等）、宿泊目的割合（2区分）別外国人実宿泊者数（続き）

施設所在地(47区分及び運輸局等)	従業者数(3区分)、宿泊目的割合(2区分)												従業者数10人以上うち外国人実宿泊者数 1)	宿泊目的割合(2区分)	
	従業者数10人以上実宿泊者数 1)	10～29人		30～99人			100人以上								
		観光目的の宿泊者が50%以上	観光目的の宿泊者が50%未満	1)	観光目的の宿泊者が50%以上	観光目的の宿泊者が50%未満	1)	観光目的の宿泊者が50%以上	観光目的の宿泊者が50%未満	1)	観光目的の宿泊者が50%以上	観光目的の宿泊者が50%未満		観光目的の宿泊者が50%以上	観光目的の宿泊者が50%未満
平成22年12月	21,107,480	11,214,170	9,878,070	6,382,800	2,059,660	4,312,290	7,487,150	4,116,340	3,366,410	7,237,540	5,038,170	2,199,370	1,238,120	689,910	548,180
北海道	1,199,910	806,730	392,690	282,750	100,600	181,660	405,980	259,230	146,750	511,180	446,900	64,280	161,640	145,570	16,070
青森県	197,670	68,900	128,770	96,170	16,940	79,230	66,850	23,020	43,830	34,660	28,950	5,710	2,820	1,700	1,120
岩手県	255,470	166,010	89,460	72,670	23,710	48,970	107,320	72,160	35,160	75,480	70,140	5,330	3,090	2,760	330
宮城県	503,060	302,510	200,550	143,790	34,680	109,110	177,050	99,730	77,320	182,210	168,090	14,120	7,840	3,810	4,030
秋田県	140,390	60,900	79,490	58,240	19,020	39,210	60,910	30,230	30,680	21,240	11,650	9,600	2,330	1,730	590
山形県	265,450	173,940	91,340	98,290	59,600	38,520	127,950	83,770	44,180	39,220	30,580	8,640	2,610	1,710	890
福島県	473,120	321,430	151,680	152,920	72,660	80,260	213,840	152,790	61,050	106,360	95,980	10,380	2,740	1,250	1,490
茨城県	218,510	90,500	128,010	79,550	11,860	67,700	92,930	52,950	39,980	46,030	25,690	20,340	3,260	270	3,000
栃木県	465,750	327,800	137,630	137,530	74,270	62,940	190,510	126,160	64,340	137,710	127,370	10,350	5,560	2,670	2,890
群馬県	427,960	322,240	105,710	142,790	62,440	80,350	179,140	156,610	22,530	106,020	103,190	2,830	3,310	1,900	1,410
埼玉県	213,920	38,350	175,570	88,580	6,840	81,750	83,170	22,210	60,950	42,170	9,300	32,860	1,960	240	1,720
千葉県	1,165,380	869,570	295,810	178,540	82,950	95,590	230,800	155,480	75,320	756,040	631,140	124,900	125,040	72,790	52,250
東京都	2,501,800	501,140	1,999,630	694,670	47,550	646,090	676,200	46,810	629,390	1,130,920	406,780	724,150	334,070	108,870	225,190
神奈川県	909,500	440,900	468,600	291,650	106,420	185,230	297,210	151,550	145,660	320,640	182,930	137,710	38,190	15,970	22,220
新潟県	419,990	229,900	188,810	146,260	51,900	93,310	170,630	101,730	68,670	103,100	76,260	26,830	4,830	2,590	2,250
富山県	162,350	103,590	58,760	56,010	24,130	31,870	79,210	67,260	11,950	27,130	12,190	14,940	940	460	470
石川県	367,080	256,770	109,310	67,550	24,880	42,670	210,540	148,370	61,170	88,990	83,510	5,470	7,300	5,910	1,390
福井県	163,090	110,000	53,090	43,900	31,240	12,670	92,240	53,140	39,090	26,950	25,620	1,330	950	520	430
山梨県	278,910	219,250	59,660	81,600	53,580	28,030	132,460	101,790	30,670	64,860	63,890	970	30,820	29,980	840
長野県	618,320	438,790	178,240	260,970	149,720	111,100	242,630	190,540	50,960	114,720	98,530	16,190	12,540	10,160	2,380
岐阜県	242,430	176,720	65,710	82,440	38,760	43,680	103,290	85,960	17,330	56,700	52,010	4,700	8,330	6,080	2,250
静岡県	1,000,080	688,470	311,610	315,580	152,340	163,240	417,210	325,630	91,580	267,290	210,500	56,790	27,940	13,770	14,170
愛知県	738,830	225,130	513,690	262,470	42,750	219,710	275,500	109,640	165,860	200,860	72,740	128,120	48,020	6,700	41,320
三重県	390,410	276,710	113,090	121,830	56,520	64,700	151,450	106,000	45,460	117,120	114,200	2,920	5,280	3,660	1,620
滋賀県	185,440	112,350	73,090	59,740	14,800	44,940	42,780	19,800	22,980	82,910	77,750	5,170	8,200	6,900	1,290
京都府	683,440	572,400	111,050	162,930	95,130	67,810	236,590	193,670	42,920	283,920	283,590	320	42,630	38,680	3,950
大阪府	1,267,790	358,990	908,800	329,200	52,900	276,300	435,620	112,710	322,910	502,970	193,370	309,600	140,600	65,730	74,860
兵庫県	674,620	407,350	262,800	171,310	72,610	94,230	219,130	121,460	97,670	284,180	213,280	70,900	17,360	8,610	8,740
奈良県	102,860	98,900	3,450	43,270	41,120	1,630	30,710	28,890	1,820	28,880	28,880	－	2,240	2,140	90
和歌山県	235,160	202,470	32,690	54,810	35,890	18,920	89,310	78,820	10,480	91,050	87,760	3,290	6,120	5,610	510
鳥取県	143,190	93,250	49,940	37,490	12,880	24,610	73,650	54,640	19,000	32,060	25,730	6,330	1,820	1,150	670
島根県	135,910	71,240	63,400	46,960	15,730	31,230	63,400	29,960	32,160	25,550	25,550	－	650	470	170
岡山県	225,460	76,580	148,120	93,170	12,180	80,990	104,810	49,990	54,060	27,480	14,410	13,070	2,220	290	1,920
広島県	372,020	95,930	275,310	179,180	23,720	154,690	104,690	45,490	59,200	88,140	26,720	61,430	7,400	1,240	6,160
山口県	227,810	114,200	113,610	92,280	23,520	68,760	80,530	41,870	38,650	55,000	48,810	6,190	1,300	480	820
徳島県	70,320	17,070	53,250	25,510	7,920	17,590	33,310	9,150	24,160	11,500	－	11,500	940	150	790
香川県	147,410	80,900	66,510	29,480	11,040	18,450	55,450	25,870	29,580	62,480	44,000	18,480	1,500	420	1,080
愛媛県	167,620	59,660	107,960	48,710	9,080	39,630	71,810	27,610	44,210	47,100	22,970	24,120	1,760	360	1,390
高知県	136,950	53,690	83,260	69,590	14,160	55,430	35,540	20,350	15,190	31,820	19,170	12,650	1,750	1,400	350
福岡県	779,870	140,850	639,020	296,110	33,000	263,100	252,660	54,980	197,680	231,100	52,860	178,230	37,230	6,220	31,010
佐賀県	124,270	64,550	59,720	50,500	21,140	29,350	53,650	25,940	27,710	20,120	17,460	2,660	2,640	1,670	970
長崎県	330,990	213,840	117,140	78,460	16,300	62,160	116,500	62,070	54,420	136,030	135,470	560	21,230	18,750	2,490
熊本県	365,500	217,960	147,540	140,780	59,000	81,780	121,930	73,920	48,010	102,790	85,040	17,750	33,830	30,580	3,250
大分県	344,670	235,750	108,920	120,880	48,540	72,340	123,300	92,890	30,410	100,500	94,330	6,170	27,970	25,170	2,790
宮崎県	174,150	64,690	108,350	62,170	11,260	49,790	66,580	11,940	54,640	45,410	41,490	3,910	12,000	11,370	630
鹿児島県	305,750	153,510	152,100	92,730	17,540	75,050	120,640	61,190	59,450	92,380	74,780	17,610	9,180	7,220	1,960
沖縄県	586,920	491,800	95,120	140,780	64,870	75,920	169,530	150,330	19,210	276,600	276,600	－	16,120	14,180	1,950
運輸局等（再掲）2)															
北海道運輸局	1,199,910	806,730	392,690	282,750	100,600	181,660	405,980	259,230	146,750	511,180	446,900	64,280	161,640	145,570	16,070
東北運輸局	1,835,160	1,093,690	741,300	622,080	226,610	395,300	753,920	461,700	292,220	459,170	405,390	53,780	21,430	12,980	8,450
関東運輸局	6,181,730	2,809,750	3,370,620	1,694,930	445,900	1,247,670	1,882,420	813,580	1,068,840	2,604,390	1,550,280	1,054,110	542,220	232,690	309,530
北陸信越運輸局	1,567,730	1,029,040	535,130	530,790	250,630	278,960	703,020	507,910	192,740	333,920	270,500	63,430	25,600	19,120	6,490
中部運輸局	2,534,840	1,477,040	1,057,190	826,220	321,610	504,000	1,039,690	680,360	359,330	668,930	475,070	193,860	90,530	30,740	59,790
近畿運輸局	3,149,310	1,752,460	1,391,870	821,260	312,460	503,820	1,054,150	555,360	498,780	1,273,900	884,630	389,270	217,150	127,680	89,460
中国運輸局	1,104,380	451,190	650,380	449,080	88,020	360,290	427,080	221,960	203,080	228,220	141,210	87,010	13,400	3,640	9,740
四国運輸局	522,300	211,320	310,990	173,300	42,200	131,100	196,110	82,980	113,140	152,890	86,140	66,750	5,950	2,340	3,610
九州運輸局	2,425,190	1,091,150	1,332,780	841,610	206,780	633,580	855,250	382,930	472,320	728,330	501,440	226,890	144,080	100,980	43,090
沖縄総合事務局	586,920	491,800	95,120	140,780	64,870	75,920	169,530	150,330	19,210	276,600	276,600	－	16,120	14,180	1,950

参考

従業者数(1区分)、宿泊目的割合(2区分)			従業者数(1区分)、宿泊目的割合(2区分)		
	0～9人			0～9人	
従業者数9人以下実宿泊者数 1)	観光目的の宿泊者が50%以上	観光目的の宿泊者が50%未満	従業者数9人以下うち外国人実宿泊者数 1)	観光目的の宿泊者が50%以上	観光目的の宿泊者が50%未満
3,702,140	1,780,380	1,911,100	61,360	37,030	24,210
137,600	27,640	109,940	3,130	2,340	790
46,030	10,840	35,190	90	60	30
56,130	17,390	38,150	160	70	90
138,160	27,250	110,910	920	40	880
21,940	11,360	10,580	180	110	60
83,140	48,000	35,140	290	170	130
116,940	61,150	55,790	370	140	230
59,670	13,860	45,810	80	0	80
100,570	71,770	28,810	710	530	170
97,670	61,510	36,150	220	80	140
21,950	12,250	9,700	50	0	50
59,930	44,150	15,220	240	90	150
235,470	52,140	183,190	14,230	4,450	9,780
177,370	118,910	52,500	3,530	2,440	1,090
96,690	68,250	28,160	460	400	60
40,760	14,470	26,290	480	0	480
31,060	18,330	12,720	450	400	50
56,860	38,810	18,060	110	90	20
57,070	47,460	8,960	1,900	1,880	10
244,640	162,280	81,650	4,270	3,480	730
67,980	24,870	43,110	1,930	1,600	320
238,250	150,580	87,670	1,350	940	410
122,970	38,970	83,990	1,130	20	1,120
88,650	63,140	25,520	200	170	30
37,180	21,320	15,840	230	90	140
139,710	86,660	53,050	400	360	40
114,420	51,370	63,050	10,180	6,850	3,340
110,290	81,090	29,180	240	160	70
50,230	47,930	2,300	1,870	1,870	0
26,800	13,580	13,210	110	30	90
55,420	4,090	50,820	220	0	220
22,210	11,480	10,730	70	60	10
41,240	13,510	27,640	140	120	20
65,130	29,810	34,610	7,270	6,430	840
39,200	4,080	35,120	320	10	310
18,440	7,380	11,060	20	0	20
29,840	8,100	21,750	140	70	70
25,640	14,180	11,420	140	10	130
37,100	9,670	27,250	130	10	60
91,750	9,530	82,210	1,010	300	710
38,280	13,030	25,080	10	0	10
44,720	11,680	33,040	250	140	110
74,760	45,390	29,370	170	100	70
73,610	40,280	33,330	1,080	310	770
49,360	7,960	41,390	30	0	30
74,680	15,230	59,420	200	20	170
44,650	27,640	17,010	670	570	90
137,600	27,640	109,940	3,130	2,340	790
462,340	175,980	285,770	2,000	590	1,410
809,710	422,040	380,340	20,950	9,480	11,470
413,140	263,330	148,820	5,670	4,280	1,320
574,710	316,370	258,340	4,720	2,820	1,900
478,620	301,960	176,640	13,030	9,360	3,670
223,200	62,970	158,920	8,020	6,620	1,400
111,020	39,330	71,470	430	100	280
447,150	143,110	303,850	2,750	870	1,870
44,650	27,640	17,010	670	570	90

1)宿泊目的割合不詳を含む。
2)長野県は北陸信越運輸局、福井県は中部運輸局に含まれる。

第４表　年、月（12区分及び四半期）、施設所在地(47区分及び運輸局等)、宿泊施設タイプ（5区分）別延べ宿泊者数
並びに年、月（12区分及び四半期）、施設所在地(47区分及び運輸局等)、宿泊施設タイプ（5区分）別外国人延べ宿泊者数

施設所在地(47区分及び運輸局等)	施設タイプ(5区分)						施設タイプ(5区分)					
	従業者数10人以上延べ宿泊者数 1)、4)	旅館	リゾートホテル	ビジネスホテル	シティホテル	会社・団体の宿泊所 3)	従業者数10人以上うち外国人延べ宿泊者数 1)、4)	旅館	リゾートホテル	ビジネスホテル	シティホテル	会社・団体の宿泊所 3)
平成22年1～12月　計	348,823,310	82,181,910	60,323,790	130,142,170	66,256,670	*3,621,940*	26,023,000	1,980,970	3,233,900	7,266,130	13,136,110	*53,160*
北海道	23,283,710	5,862,140	4,026,050	7,362,070	5,896,450	*47,090*	2,055,360	522,770	536,030	303,140	690,740	*1,140*
青森県	3,540,430	963,530	351,530	1,922,110	266,970	*870*	59,100	19,390	10,880	23,940	4,580	*0*
岩手県	4,262,240	1,723,090	1,025,280	988,410	500,730	-	83,440	13,670	53,980	6,040	9,620	-
宮城県	7,239,450	2,229,410	1,101,490	2,846,500	879,320	*37,890*	159,490	8,660	30,610	54,700	63,370	*1,350*
秋田県	3,132,050	1,416,570	234,800	1,095,550	300,110	*1,910*	63,570	34,220	7,360	14,820	6,690	*0*
山形県	4,257,590	2,195,880	323,340	1,393,330	211,100	*45,150*	52,630	31,780	2,410	13,790	4,040	*0*
福島県	7,821,050	3,755,180	1,247,680	2,304,520	311,160	*38,990*	87,170	20,610	38,230	21,320	6,820	*10*
茨城県	3,581,920	1,067,310	212,180	1,797,500	417,970	*64,180*	91,550	7,660	550	49,940	33,400	*20*
栃木県	8,254,430	3,659,050	2,227,140	1,892,720	227,720	*212,980*	127,740	40,890	16,350	46,450	23,790	*110*
群馬県	6,656,040	3,562,570	1,346,650	1,456,150	244,680	*36,090*	73,060	16,510	33,360	12,410	10,550	*200*
埼玉県	3,281,730	306,520	148,160	2,294,870	508,750	*4,160*	75,490	400	1,890	40,040	33,020	*0*
千葉県	18,358,460	1,659,770	10,032,240	3,643,260	2,842,070	*107,130*	2,253,950	6,800	226,730	488,870	1,531,110	*360*
東京都	41,911,630	424,910	633,090	21,382,390	18,122,910	*220,360*	8,720,480	86,700	108,780	2,772,320	5,663,640	*4,580*
神奈川県	13,978,650	2,034,060	2,427,550	5,435,690	3,195,240	*479,940*	825,110	88,120	83,460	252,810	398,720	*240*
新潟県	7,342,470	2,921,710	1,214,380	2,682,750	449,100	*55,040*	99,330	22,710	23,200	23,750	29,590	*70*
富山県	2,737,810	1,120,580	279,070	1,007,740	256,990	*14,050*	84,570	13,510	21,550	27,230	20,480	*0*
石川県	5,944,790	2,520,700	395,630	2,197,120	693,910	*48,900*	188,340	40,060	12,240	33,240	99,280	*80*
福井県	2,256,600	1,110,360	188,880	730,230	171,030	*37,270*	20,190	7,590	1,630	6,830	4,030	*0*
山梨県	5,060,670	2,332,270	1,350,400	1,004,790	87,390	*41,360*	597,460	172,840	368,030	48,890	3,520	*320*
長野県	11,924,880	4,556,890	3,743,190	2,665,000	504,380	*243,140*	288,600	78,730	125,310	47,860	25,370	*110*
岐阜県	4,366,980	1,859,580	1,052,960	1,200,550	204,200	*41,400*	223,460	65,670	64,440	56,720	34,860	*670*
静岡県	15,630,670	5,934,650	4,059,330	3,937,170	1,028,520	*435,650*	601,040	111,420	177,600	142,010	168,470	*430*
愛知県	11,443,520	1,680,210	598,930	5,595,650	3,027,940	*183,330*	1,070,180	14,530	11,010	354,140	663,410	*24,720*
三重県	5,637,530	1,773,020	1,568,300	1,911,100	274,480	*46,930*	95,740	6,170	28,410	45,250	15,830	*0*
滋賀県	3,179,330	724,180	716,740	1,127,300	429,330	*93,340*	119,060	16,760	31,300	24,410	45,410	*660*
京都府	11,986,200	2,868,010	601,300	3,270,350	4,820,980	*101,580*	1,435,240	120,330	63,000	218,160	911,140	*1,050*
大阪府	19,619,750	297,410	1,340,290	10,826,940	6,720,830	*22,460*	3,092,600	5,310	146,550	1,278,040	1,658,300	*190*
兵庫県	9,828,680	2,969,870	1,350,290	2,810,650	2,167,440	*327,250*	393,900	21,890	29,230	75,300	258,140	*6,140*
奈良県	1,953,650	625,130	238,780	422,970	508,220	*3,860*	45,970	6,170	9,590	11,720	14,370	*0*
和歌山県	3,629,970	2,050,700	933,280	406,900	128,040	*60,910*	93,040	43,340	40,800	7,020	1,860	*20*
鳥取県	2,235,000	1,347,770	11,020	692,550	142,660	*16,730*	23,060	14,260	10	5,390	3,290	*20*
島根県	2,223,610	951,890	43,430	1,043,760	150,680	*24,830*	11,340	4,670	60	5,780	810	*0*
岡山県	3,698,360	764,410	339,260	1,918,370	611,910	*12,580*	67,110	5,720	5,370	32,010	23,990	*0*
広島県	6,913,300	956,160	649,910	3,780,690	1,162,020	*49,310*	239,370	25,500	20,610	81,010	103,070	*1,170*
山口県	3,249,200	1,216,230	153,750	1,519,570	227,090	*35,920*	37,220	8,990	1,840	20,100	3,990	*30*
徳島県	1,409,060	335,820	146,520	662,400	243,280	*11,480*	21,560	3,430	210	8,060	9,100	*720*
香川県	2,521,720	750,130	394,220	957,050	372,850	*18,180*	42,100	9,110	7,980	13,320	11,430	*10*
愛媛県	2,810,020	818,040	242,470	1,354,340	336,430	*22,500*	45,210	4,390	9,980	12,460	17,580	*410*
高知県	2,394,000	717,550	190,160	1,236,790	237,570	-	15,970	1,690	1,240	10,720	2,320	-
福岡県	11,727,240	624,440	940,450	7,378,020	2,342,440	*135,050*	617,250	8,750	84,410	256,860	257,460	*6,710*
佐賀県	1,973,230	834,690	216,980	740,010	101,990	-	38,320	12,120	7,340	12,880	5,680	-
長崎県	5,040,480	1,262,300	1,327,360	1,673,030	611,500	*125,220*	360,990	44,250	194,650	87,230	33,190	*1,100*
熊本県	5,225,150	1,793,080	812,160	1,926,440	424,560	*20,350*	331,320	69,890	106,650	45,170	22,690	*10*
大分県	5,043,750	1,917,910	1,310,960	1,597,910	166,020	*48,450*	363,160	101,380	212,710	44,930	4,080	*30*
宮崎県	2,481,320	359,940	508,050	1,431,110	175,970	-	64,040	1,700	44,120	7,510	10,600	-
鹿児島県	5,036,090	1,284,190	809,800	2,125,690	771,500	*15,470*	126,000	19,610	39,590	23,690	42,750	*0*
沖縄県	12,738,840	42,120	7,258,220	2,492,210	2,780,160	*32,720*	442,260	280	192,570	97,880	149,870	*420*
運輸局等(再掲) 2)												
北海道運輸局	23,283,710	5,862,140	4,026,050	7,362,070	5,896,450	*47,090*	2,055,360	522,770	536,030	303,140	690,740	*1,140*
東北運輸局	30,252,770	12,283,700	4,284,160	10,550,430	2,469,370	*124,790*	505,400	128,360	143,450	134,600	95,140	*1,360*
関東運輸局	101,083,540	15,046,430	18,377,420	38,907,360	25,646,770	*1,166,180*	12,764,870	419,930	839,200	3,711,730	7,697,770	*5,860*
北陸信越運輸局	27,949,930	11,119,890	5,632,270	8,552,590	1,904,420	*361,110*	660,830	155,010	182,300	132,050	174,730	*270*
中部運輸局	39,335,370	12,357,840	7,468,420	13,374,700	4,706,160	*744,610*	2,010,610	205,380	283,130	604,960	886,640	*25,820*
近畿運輸局	50,197,550	9,535,300	5,180,670	18,865,110	14,774,870	*609,400*	5,179,790	213,780	320,430	1,614,680	2,889,240	*8,070*
中国運輸局	18,319,490	5,236,420	1,197,330	8,954,930	2,294,360	*139,340*	378,030	59,150	27,910	144,260	135,130	*1,250*
四国運輸局	9,134,840	2,621,550	973,370	4,210,610	1,190,140	*52,150*	124,790	18,610	19,420	44,560	40,440	*1,140*
九州運輸局	36,527,260	8,076,540	5,925,830	16,872,200	4,594,010	*344,540*	1,901,030	257,720	689,500	478,230	376,430	*7,850*
沖縄総合事務局	12,738,840	42,120	7,258,220	2,492,210	2,780,160	*32,720*	442,260	280	192,570	97,880	149,870	*420*

1)宿泊施設タイプ不詳及び簡易宿所を含む。
2)長野県は北陸信越運輸局、福井県は中部運輸局に含まれる。
3)会社・団体の宿泊所については、平成22年第2四半期より調査を開始しており、本数値は4月～12月分の集計値である。
4)会社・団体の宿泊所については平成22年第2四半期より調査を開始したため第1四半期については表章を行っていないが、第1四半期においては他区分であったものの第2四半期以降に会社・団体の宿泊所であると判明した施設に係る第1四半期分の推計値は含む。

第４表　年、月（12区分及び四半期）、施設所在地(47区分及び運輸局等)、宿泊施設タイプ（5区分）別延べ宿泊者数
並びに年、月（12区分及び四半期）、施設所在地(47区分及び運輸局等)、宿泊施設タイプ（5区分）別外国人延べ宿泊者数（続き）

施設所在地(47区分及び運輸局等)	従業者数10人以上延べ宿泊者数 1)、4)	施設タイプ(5区分)					従業者数10人以上うち外国人延べ宿泊者数 1)、4)	施設タイプ(5区分)				
		旅館	リゾートホテル	ビジネスホテル	シティホテル	会社・団体の宿泊所 3)		旅館	リゾートホテル	ビジネスホテル	シティホテル	会社・団体の宿泊所 3)
平成22年1～3月　計	84,569,780	20,172,340	14,666,670	32,809,600	15,813,830	-	5,998,950	535,480	828,330	1,651,260	2,931,150	-
北海道	5,715,360	1,468,260	1,096,180	1,745,820	1,383,280	-	626,430	173,650	195,850	84,110	172,470	-
青森県	673,010	189,900	33,460	395,660	49,070	-	12,270	4,910	1,840	4,510	1,000	-
岩手県	968,290	373,710	238,860	246,390	103,670	-	17,520	2,360	11,440	1,940	1,770	-
宮城県	1,554,400	467,300	243,400	633,000	205,570	-	29,230	1,430	7,550	9,190	11,070	-
秋田県	710,590	306,550	48,450	278,180	59,380	-	21,210	12,380	4,200	3,170	1,300	-
山形県	1,012,090	550,080	91,340	307,580	45,880	-	21,440	16,380	1,410	2,390	1,250	-
福島県	1,901,320	931,080	298,280	563,630	91,370	-	16,000	6,690	3,910	4,210	1,200	-
茨城県	900,470	264,970	44,440	493,020	92,720	-	20,540	2,110	70	11,190	7,170	-
栃木県	1,864,020	840,750	388,740	557,610	69,330	-	31,680	8,900	2,380	15,220	5,180	-
群馬県	1,626,530	803,310	361,190	406,850	51,910	-	26,640	4,810	15,730	4,220	1,870	-
埼玉県	776,730	69,930	26,660	537,350	141,100	-	17,300	110	360	8,690	8,100	-
千葉県	4,646,730	486,280	2,566,950	977,250	596,490	-	498,040	1,440	39,780	116,530	340,260	-
東京都	10,419,200	103,580	131,790	5,386,640	4,565,230	-	1,958,240	14,160	20,360	596,070	1,321,430	-
神奈川県	3,565,420	529,130	532,220	1,578,640	805,230	-	200,040	20,290	14,460	72,420	91,920	-
新潟県	1,889,620	666,470	533,620	579,150	105,910	-	38,940	10,030	15,520	5,470	7,940	-
富山県	555,450	262,590	42,340	206,930	42,000	-	6,730	560	1,530	2,860	1,780	-
石川県	1,435,450	680,650	94,610	478,340	166,970	-	26,640	5,760	1,280	3,910	15,090	-
福井県	572,950	298,570	40,570	191,130	42,660	-	4,210	1,980	120	1,400	710	-
山梨県	1,122,110	574,050	305,700	202,380	22,040	-	148,350	40,890	101,870	5,080	520	-
長野県	3,057,610	1,284,740	1,022,950	652,620	91,540	-	77,240	21,850	40,590	9,930	4,870	-
岐阜県	1,020,700	478,920	224,810	255,810	61,160	-	38,800	14,070	10,040	7,990	6,680	-
静岡県	3,958,600	1,619,790	1,027,530	1,060,410	222,070	-	139,250	35,440	43,470	33,110	27,100	-
愛知県	2,749,790	398,020	149,640	1,388,260	752,750	-	230,080	1,780	2,670	79,080	146,340	-
三重県	1,325,610	505,450	272,600	455,860	70,140	-	12,240	760	1,980	6,340	3,150	-
滋賀県	687,460	162,740	152,240	286,520	83,090	-	22,920	2,610	5,810	5,520	8,970	-
京都府	2,490,310	555,850	106,640	749,390	1,032,520	-	241,800	27,490	9,560	40,430	159,010	-
大阪府	4,796,440	33,690	234,400	2,771,630	1,674,270	-	697,010	3,410	19,860	289,620	383,910	-
兵庫県	2,483,720	813,010	332,140	784,080	518,070	-	90,830	4,570	10,890	20,710	54,270	-
奈良県	299,440	82,980	38,090	80,330	91,360	-	8,960	1,610	2,290	1,680	3,310	-
和歌山県	911,140	569,480	208,000	93,960	33,500	-	20,790	9,670	9,140	1,370	610	-
鳥取県	553,490	314,980	1,520	206,460	27,800	-	6,510	4,920	0	960	630	-
島根県	462,990	174,870	8,230	231,080	44,650	-	1,930	650	0	1,190	90	-
岡山県	891,710	177,740	68,810	506,930	129,120	-	12,820	970	1,450	6,050	4,340	-
広島県	1,615,340	189,140	173,180	962,090	248,680	-	51,060	3,270	6,550	22,090	17,450	-
山口県	762,310	290,330	23,140	363,820	58,940	-	8,070	2,230	250	4,560	970	-
徳島県	334,150	68,530	62,120	161,930	40,250	-	4,870	570	120	2,390	1,800	-
香川県	607,350	187,480	68,180	264,830	84,390	-	7,440	650	1,690	2,620	2,480	-
愛媛県	695,470	242,640	55,190	321,740	66,650	-	11,530	1,050	3,720	2,380	4,320	-
高知県	589,320	143,740	45,910	334,360	65,300	-	5,280	260	240	4,100	670	-
福岡県	2,963,900	133,010	246,250	1,957,540	572,790	-	164,050	1,950	23,660	74,180	63,790	-
佐賀県	475,920	202,520	49,220	196,650	23,770	-	10,390	3,340	1,450	4,350	1,240	-
長崎県	1,166,090	309,210	286,610	406,550	155,700	-	90,680	9,370	52,800	21,280	7,060	-
熊本県	1,224,400	432,610	161,010	453,960	95,430	-	104,610	22,450	32,620	9,790	4,390	-
大分県	1,295,670	468,880	290,110	485,500	50,730	-	87,200	25,350	43,940	16,830	1,080	-
宮崎県	740,410	116,790	190,720	383,870	47,620	-	19,880	540	13,690	2,630	3,020	-
鹿児島県	1,326,070	334,680	220,260	580,880	185,140	-	39,680	5,720	16,600	6,110	11,250	-
沖縄県	3,174,660	13,340	1,828,310	646,910	646,560	-	71,580	80	33,580	21,400	16,290	-
運輸局等(再掲) 2)												
北海道運輸局	5,715,360	1,468,260	1,096,180	1,745,820	1,383,280	-	626,430	173,650	195,850	84,110	172,470	-
東北運輸局	6,819,680	2,818,630	953,800	2,424,450	554,940	-	117,690	44,140	30,350	25,400	17,610	-
関東運輸局	24,921,200	3,671,990	4,357,700	10,139,770	6,344,050	-	2,900,830	92,710	195,040	829,430	1,776,460	-
北陸信越運輸局	6,938,120	2,894,460	1,693,520	1,917,040	406,430	-	149,570	38,210	58,920	22,160	29,680	-
中部運輸局	9,627,650	3,300,770	1,715,150	3,351,480	1,148,770	-	424,570	54,030	58,290	127,930	184,000	-
近畿運輸局	11,668,510	2,217,770	1,071,510	4,765,920	3,432,820	-	1,082,320	49,370	57,520	359,340	610,100	-
中国運輸局	4,285,840	1,147,050	274,880	2,270,380	509,190	-	80,360	12,050	8,260	34,840	23,460	-
四国運輸局	2,226,300	642,400	231,410	1,082,870	256,600	-	29,120	2,520	5,780	11,500	9,280	-
九州運輸局	9,192,460	1,997,700	1,444,190	4,464,960	1,131,200	-	516,480	68,710	184,770	135,160	91,820	-
沖縄総合事務局	3,174,660	13,340	1,828,310	646,910	646,560	-	71,580	80	33,580	21,400	16,290	-

1)宿泊施設タイプ不詳及び簡易宿所を含む。
2)長野県は北陸信越運輸局、福井県は中部運輸局に含まれる。
3)会社・団体の宿泊所については平成22年第2四半期より調査を開始したため、第1四半期分については表章していない。
4)会社・団体の宿泊所については平成22年第2四半期より調査を開始したため第1四半期については表章を行っていないが、第1四半期においては他区分であったものの第2四半期以降に会社・団体の宿泊所であると判明した施設に係る第1四半期分の推計値は含む。

第４表　年、月（12区分及び四半期）、施設所在地(47区分及び運輸局等)、宿泊施設タイプ（5区分）別延べ宿泊者数
並びに年、月（12区分及び四半期）、施設所在地(47区分及び運輸局等)、宿泊施設タイプ（5区分）別外国人延べ宿泊者数（続き）

施設所在地(47区分及び運輸局等)	施設タイプ(5区分)						施設タイプ(5区分)					
	従業者数10人以上延べ宿泊者数 1)、4)	旅館	リゾートホテル	ビジネスホテル	シティホテル	会社・団体の宿泊所 3)	従業者数10人以上うち外国人延べ宿泊者数 1)、4)	旅館	リゾートホテル	ビジネスホテル	シティホテル	会社・団体の宿泊所 3)
平成22年1月	25,616,100	6,248,890	4,493,510	9,849,960	4,704,170	-	1,765,270	158,890	240,380	516,010	835,550	-
北海道	1,836,130	473,010	398,070	544,010	414,880	-	189,850	50,320	62,460	26,560	50,480	-
青森県	212,550	60,760	11,610	122,940	15,750	-	3,960	1,860	700	1,090	310	-
岩手県	314,040	124,720	76,680	77,780	32,890	-	5,730	680	3,950	290	800	-
宮城県	478,530	150,030	76,570	190,950	59,040	-	9,320	350	2,330	2,850	3,800	-
秋田県	226,170	97,250	16,260	86,240	18,820	-	8,830	5,350	1,900	1,090	330	-
山形県	321,650	179,600	33,660	90,030	13,570	-	6,280	4,760	620	460	440	-
福島県	619,550	310,870	108,810	166,820	28,140	-	4,600	1,790	1,020	1,430	360	-
茨城県	264,970	74,600	15,940	146,920	27,390	-	5,820	200	30	3,490	2,100	-
栃木県	585,680	272,950	117,880	172,460	20,610	-	9,010	2,250	750	4,770	1,240	-
群馬県	497,160	258,650	100,840	121,400	15,440	-	4,130	1,220	1,470	1,010	420	-
埼玉県	235,240	21,610	6,890	162,630	43,410	-	4,190	20	110	2,260	1,780	-
千葉県	1,348,320	138,990	736,420	284,870	182,850	-	147,030	470	11,230	31,780	103,540	-
東京都	3,144,700	29,240	37,630	1,628,460	1,381,410	-	589,530	4,520	5,090	197,660	380,930	-
神奈川県	1,062,670	157,790	164,090	472,070	231,150	-	52,390	4,910	3,180	18,490	25,600	-
新潟県	606,910	209,790	198,130	166,070	31,210	-	13,060	2,870	5,840	1,730	2,630	-
富山県	170,040	80,020	15,480	62,080	11,990	-	1,930	70	700	590	570	-
石川県	434,570	212,730	27,420	143,830	46,200	-	6,790	1,670	480	970	3,670	-
福井県	176,630	94,290	14,110	55,430	12,790	-	1,040	400	40	410	190	-
山梨県	327,110	173,310	87,790	58,710	7,090	-	35,830	9,050	25,980	730	80	-
長野県	1,061,650	458,610	372,790	199,520	29,320	-	26,120	7,180	14,560	2,910	1,470	-
岐阜県	306,170	141,080	69,700	77,520	17,870	-	8,990	3,360	2,300	2,030	1,290	-
静岡県	1,169,410	476,530	296,720	317,710	67,250	-	40,340	13,250	9,000	12,100	5,950	-
愛知県	843,650	124,870	47,660	426,790	227,690	-	60,350	430	770	23,890	35,190	-
三重県	419,510	163,530	89,860	138,080	22,100	-	3,490	260	270	1,980	980	-
滋賀県	196,380	49,960	44,000	77,270	24,370	-	5,270	560	860	1,450	2,390	-
京都府	698,330	156,900	27,000	216,830	285,540	-	62,310	8,030	1,960	10,790	40,780	-
大阪府	1,434,480	10,130	57,400	827,090	511,960	-	208,520	770	5,190	90,010	112,480	-
兵庫県	763,920	256,760	100,130	238,040	160,940	-	26,510	1,040	3,540	6,400	15,470	-
奈良県	70,290	19,060	10,460	18,880	20,740	-	2,040	400	460	510	660	-
和歌山県	266,470	162,760	62,880	29,500	10,310	-	4,330	1,640	2,370	180	130	-
鳥取県	169,740	99,080	490	60,440	8,620	-	2,230	1,880	0	240	110	-
島根県	140,650	52,220	2,450	71,360	13,360	-	400	170	0	230	10	-
岡山県	266,690	51,110	21,800	153,630	37,350	-	3,590	160	350	1,720	1,360	-
広島県	460,300	54,450	48,570	277,740	69,600	-	12,420	790	790	5,720	4,140	-
山口県	228,330	87,670	5,930	111,660	17,810	-	2,920	1,020	140	1,590	160	-
徳島県	95,100	18,500	19,220	46,550	10,480	-	1,100	120	0	640	340	-
香川県	172,940	51,140	14,380	81,090	25,500	-	1,510	60	310	780	350	-
愛媛県	205,860	67,190	16,060	99,720	21,050	-	2,700	300	950	460	970	-
高知県	158,030	32,350	10,440	96,620	18,620	-	2,430	0	10	2,270	150	-
福岡県	885,980	41,660	74,140	584,960	167,330	-	51,650	450	7,180	23,960	19,890	-
佐賀県	152,850	67,630	15,530	61,810	7,060	-	3,530	1,190	660	1,360	320	-
長崎県	307,940	80,580	70,120	118,190	36,590	-	31,000	3,150	17,150	8,570	2,090	-
熊本県	361,700	126,350	44,440	134,650	28,190	-	33,760	8,790	10,580	3,110	840	-
大分県	399,660	143,600	90,440	150,860	14,670	-	31,940	9,150	15,440	6,940	400	-
宮崎県	206,000	31,660	51,900	108,880	13,170	-	6,660	230	5,250	430	750	-
鹿児島県	402,050	99,170	63,140	183,750	54,800	-	10,710	1,740	4,620	1,230	3,120	-
沖縄県	909,430	4,140	521,560	187,110	187,220	-	19,150	10	7,760	6,870	4,480	-
運輸局等(再掲) 2)												
北海道運輸局	1,836,130	473,010	398,070	544,010	414,880	-	189,850	50,320	62,460	26,560	50,480	-
東北運輸局	2,172,480	923,230	323,600	734,770	168,220	-	38,720	14,790	10,520	7,210	6,050	-
関東運輸局	7,465,840	1,127,140	1,267,490	3,047,530	1,909,350	-	847,920	22,630	47,850	260,190	515,700	-
北陸信越運輸局	2,273,160	961,150	613,820	571,490	118,720	-	47,900	11,800	21,580	6,190	8,330	-
中部運輸局	2,915,360	1,000,300	518,050	1,015,540	347,700	-	114,200	17,700	12,390	40,410	43,610	-
近畿運輸局	3,429,870	655,580	301,880	1,407,600	1,013,870	-	308,980	12,440	14,380	109,350	171,910	-
中国運輸局	1,265,710	344,530	79,240	674,830	146,750	-	21,550	4,020	1,290	9,490	5,770	-
四国運輸局	631,940	169,180	60,100	323,980	75,660	-	7,740	480	1,280	4,160	1,810	-
九州運輸局	2,716,180	590,640	409,710	1,343,100	321,810	-	169,250	24,700	60,880	45,580	27,410	-
沖縄総合事務局	909,430	4,140	521,560	187,110	187,220	-	19,150	10	7,760	6,870	4,480	-

1)宿泊施設タイプ不詳及び簡易宿所を含む。
2)長野県は北陸信越運輸局、福井県は中部運輸局に含まれる。
3)会社・団体の宿泊所については平成22年第2四半期より調査を開始したため、1月分については表章していない。
4)会社・団体の宿泊所については平成22年第2四半期より調査を開始したため第1四半期については表章を行っていないが、第1四半期においては他区分であったものの第2四半期以降に会社・団体の宿泊所であると判明した施設に係る1月分の推計値は含む。

第４表　年、月（12区分及び四半期）、施設所在地(47区分及び運輸局等)、宿泊施設タイプ（5区分）別延べ宿泊者数
並びに年、月（12区分及び四半期）、施設所在地(47区分及び運輸局等)、宿泊施設タイプ（5区分）別外国人延べ宿泊者数（続き）

施設所在地(47区分及び運輸局等)	従業者数10人以上延べ宿泊者数 1)、4)	施設タイプ(5区分)					従業者数10人以上うち外国人延べ宿泊者数 1)、4)	施設タイプ(5区分)				
		旅館	リゾートホテル	ビジネスホテル	シティホテル	会社･団体の宿泊所 3)		旅館	リゾートホテル	ビジネスホテル	シティホテル	会社･団体の宿泊所 3)
平成22年2月	26,942,150	6,412,870	4,609,930	10,500,680	5,083,270	-	2,142,840	222,620	354,500	548,680	998,820	-
北海道	2,036,960	516,150	374,570	624,090	514,240	-	310,780	89,230	89,500	43,130	88,630	-
青森県	225,260	67,990	11,730	128,210	15,800	-	5,000	2,340	620	1,580	450	-
岩手県	316,940	124,930	81,450	76,880	32,240	-	7,920	1,310	5,410	650	550	-
宮城県	495,840	147,460	80,080	199,430	67,880	-	13,410	740	4,400	3,560	4,710	-
秋田県	224,470	99,800	15,830	84,930	18,350	-	7,840	5,050	1,440	1,030	320	-
山形県	340,240	189,770	32,520	97,770	14,710	-	11,150	9,060	730	930	420	-
福島県	608,430	300,530	92,880	181,440	28,340	-	6,350	3,400	1,440	1,180	330	-
茨城県	262,550	68,980	12,030	152,180	27,780	-	5,220	110	10	2,820	2,280	-
栃木県	546,850	249,250	106,200	168,520	20,860	-	9,380	3,860	730	3,200	1,590	-
群馬県	526,070	249,190	131,210	128,180	16,640	-	17,560	2,060	13,040	1,580	880	-
埼玉県	240,790	18,870	6,590	170,490	44,370	-	5,340	30	60	2,660	2,590	-
千葉県	1,434,400	148,240	778,350	310,360	191,290	-	178,300	510	21,030	42,140	114,610	-
東京都	3,379,660	31,030	37,960	1,771,740	1,463,690	-	628,710	3,480	7,320	187,100	429,560	-
神奈川県	1,122,020	161,370	159,900	504,190	258,740	-	66,690	6,310	4,860	24,120	31,140	-
新潟県	636,200	224,050	191,500	185,730	33,420	-	16,010	4,260	7,550	1,930	2,270	-
富山県	182,490	89,190	14,540	64,130	14,180	-	2,270	230	450	940	650	-
石川県	473,850	229,910	30,900	150,440	56,380	-	10,230	2,860	630	1,440	5,120	-
福井県	187,640	100,140	13,110	60,870	13,520	-	1,740	1,100	40	370	230	-
山梨県	337,370	172,850	92,230	59,740	6,670	-	55,760	16,110	38,280	1,280	90	-
長野県	994,940	415,760	342,800	206,450	28,230	-	34,820	10,650	19,650	2,810	1,710	-
岐阜県	338,160	160,570	77,920	80,170	19,490	-	15,500	6,610	3,720	2,720	2,450	-
静岡県	1,258,020	542,120	315,370	324,710	67,900	-	50,150	10,720	18,970	10,330	10,040	-
愛知県	869,310	123,340	43,930	442,010	244,160	-	81,060	870	810	25,990	53,340	-
三重県	385,270	151,250	68,870	138,080	21,310	-	4,530	250	1,250	2,000	1,020	-
滋賀県	194,460	47,950	39,680	83,630	22,370	-	6,460	650	1,410	1,830	2,570	-
京都府	735,590	167,500	28,950	223,180	307,980	-	60,600	5,830	2,230	9,690	42,290	-
大阪府	1,481,270	9,310	71,500	853,860	521,300	-	240,670	1,000	10,230	97,030	132,350	-
兵庫県	764,130	254,180	104,120	241,100	154,360	-	31,810	1,890	3,800	7,270	18,650	-
奈良県	77,030	18,460	9,540	22,750	25,300	-	2,650	320	910	350	1,050	-
和歌山県	266,150	171,410	56,820	26,690	9,800	-	7,820	4,010	3,370	340	110	-
鳥取県	184,440	109,440	430	65,610	8,410	-	2,310	1,740	0	360	210	-
島根県	138,990	50,730	2,240	71,800	13,080	-	560	240	0	280	30	-
岡山県	256,010	50,290	18,990	146,870	37,600	-	3,770	350	300	1,750	1,360	-
広島県	495,890	55,310	53,110	300,130	75,280	-	14,420	620	2,750	5,780	5,030	-
山口県	226,430	84,350	6,570	109,220	18,280	-	2,020	600	90	1,130	180	-
徳島県	94,480	16,040	16,530	49,160	12,440	-	1,930	100	50	1,140	650	-
香川県	184,770	55,110	19,820	83,280	25,920	-	2,600	360	590	700	950	-
愛媛県	208,870	71,500	16,950	98,810	19,490	-	3,950	360	1,510	630	1,440	-
高知県	183,650	44,100	12,540	106,730	20,270	-	1,800	130	70	1,450	150	-
福岡県	969,690	37,330	76,690	649,030	189,640	-	57,830	500	8,540	26,880	21,750	-
佐賀県	155,420	65,460	15,670	65,620	7,660	-	3,940	1,330	410	1,730	460	-
長崎県	389,960	101,850	89,520	137,790	58,430	-	29,950	2,720	20,020	5,150	2,050	-
熊本県	374,660	131,120	47,240	140,980	29,790	-	36,850	6,910	11,250	3,130	830	-
大分県	403,260	140,690	86,410	158,760	17,230	-	30,030	9,510	15,360	4,910	260	-
宮崎県	265,750	39,070	68,230	140,330	17,540	-	7,330	200	4,740	1,450	940	-
鹿児島県	425,620	104,400	68,010	190,510	61,320	-	16,760	2,060	6,850	3,080	4,770	-
沖縄県	1,041,880	4,500	587,870	224,050	209,600	-	31,040	40	18,070	7,110	5,760	-
運輸局等(再掲) 2)												
北海道運輸局	2,036,960	516,150	374,570	624,090	514,240	-	310,780	89,230	89,500	43,130	88,630	-
東北運輸局	2,211,180	930,480	314,490	768,650	177,320	-	51,670	21,890	14,040	8,930	6,790	-
関東運輸局	7,849,710	1,099,770	1,324,480	3,265,410	2,030,040	-	966,970	32,470	85,340	264,910	582,740	-
北陸信越運輸局	2,287,480	958,920	579,740	606,750	132,210	-	63,340	18,010	28,280	7,120	9,750	-
中部運輸局	3,038,410	1,077,430	519,200	1,045,850	366,380	-	152,990	19,550	24,790	41,410	67,080	-
近畿運輸局	3,518,620	668,820	310,610	1,451,220	1,041,110	-	350,020	13,690	21,940	116,510	197,030	-
中国運輸局	1,301,760	350,120	81,340	693,630	152,640	-	23,070	3,560	3,140	9,310	6,810	-
四国運輸局	671,770	186,750	65,850	337,990	78,120	-	10,280	940	2,220	3,920	3,190	-
九州運輸局	2,984,370	619,930	451,770	1,483,030	381,620	-	182,690	23,230	67,180	46,340	31,050	-
沖縄総合事務局	1,041,880	4,500	587,870	224,050	209,600	-	31,040	40	18,070	7,110	5,760	-

1)宿泊施設タイプ不詳及び簡易宿所を含む。
2)長野県は北陸信越運輸局、福井県は中部運輸局に含まれる。
3)会社･団体の宿泊所については平成22年第2四半期より調査を開始したため、2月分については表章していない。
4)会社･団体の宿泊所については平成22年第2四半期より調査を開始したため第1四半期については表章を行っていないが、第1四半期においては他区分であったものの第2四半期以降に会社･団体の宿泊所であると判明した施設に係る2月分の推計値は含む。

第４表　年、月（12区分及び四半期）、施設所在地(47区分及び運輸局等)、宿泊施設タイプ（5区分）別延べ宿泊者数
並びに年、月（12区分及び四半期）、施設所在地(47区分及び運輸局等)、宿泊施設タイプ（5区分）別外国人延べ宿泊者数（続き）

施設所在地(47区分及び運輸局等)	施設タイプ(5区分)						施設タイプ(5区分)					
	従業者数10人以上延べ宿泊者数 1)、4)	旅館	リゾートホテル	ビジネスホテル	シティホテル	会社・団体の宿泊所 3)	従業者数10人以上うち外国人延べ宿泊者数 1)、4)	旅館	リゾートホテル	ビジネスホテル	シティホテル	会社・団体の宿泊所 3)
平成22年3月	32,011,530	7,510,580	5,563,230	12,458,960	6,026,390	-	2,090,840	153,970	233,450	586,570	1,096,780	-
北海道	1,842,270	479,100	323,540	577,720	454,160	-	125,800	34,100	43,890	14,420	33,360	-
青森県	235,200	61,150	10,120	144,510	17,520	-	3,310	710	520	1,840	240	-
岩手県	337,310	124,060	80,730	91,730	38,540	-	3,870	370	2,080	1,000	420	-
宮城県	580,030	169,810	86,750	242,620	78,650	-	6,500	340	820	2,780	2,560	-
秋田県	259,950	109,500	16,360	107,010	22,210	-	4,540	1,980	860	1,050	650	-
山形県	350,200	180,710	25,160	119,780	17,600	-	4,010	2,560	60	1,000	390	-
福島県	673,340	319,680	96,590	215,370	34,890	-	5,050	1,500	1,450	1,600	510	-
茨城県	372,950	121,390	16,470	193,920	37,550	-	9,500	1,800	30	4,880	2,790	-
栃木県	731,490	318,550	164,660	216,630	27,860	-	13,290	2,790	900	7,250	2,350	-
群馬県	603,300	295,470	129,140	157,270	19,830	-	4,950	1,530	1,220	1,630	570	-
埼玉県	300,700	29,450	13,180	204,230	53,320	-	7,770	60	190	3,770	3,730	-
千葉県	1,864,010	199,050	1,052,180	382,020	222,350	-	172,710	460	7,520	42,610	122,110	-
東京都	3,894,840	43,310	56,200	1,986,440	1,720,130	-	740,000	6,160	7,950	211,310	510,940	-
神奈川県	1,380,730	209,970	208,230	602,380	315,340	-	80,960	9,070	6,420	29,810	35,180	-
新潟県	646,510	232,630	143,990	227,350	41,280	-	9,870	2,900	2,130	1,810	3,040	-
富山県	202,920	93,380	12,320	80,720	15,830	-	2,530	260	380	1,330	560	-
石川県	527,030	238,010	36,290	184,070	64,390	-	9,620	1,230	170	1,500	6,300	-
福井県	208,680	104,140	13,350	74,830	16,350	-	1,430	480	40	620	290	-
山梨県	457,630	227,890	125,680	83,930	8,280	-	56,760	15,730	37,610	3,070	350	-
長野県	1,001,020	410,370	307,360	246,650	33,990	-	16,300	4,020	6,380	4,210	1,690	-
岐阜県	376,370	177,270	77,190	98,120	23,800	-	14,310	4,100	4,020	3,240	2,940	-
静岡県	1,531,170	601,140	415,440	417,990	86,920	-	48,760	11,470	15,500	10,680	11,110	-
愛知県	1,036,830	149,810	58,050	519,460	280,900	-	88,670	480	1,090	29,200	57,810	-
三重県	520,830	190,670	113,870	179,700	26,730	-	4,220	250	460	2,360	1,150	-
滋賀県	296,620	64,830	68,560	125,620	36,350	-	11,190	1,400	3,540	2,240	4,010	-
京都府	1,056,390	231,450	50,690	309,380	439,000	-	118,890	13,630	5,370	19,950	75,940	-
大阪府	1,880,690	14,250	105,500	1,090,680	641,010	-	247,820	1,640	4,440	102,580	139,080	-
兵庫県	955,670	302,070	127,890	304,940	202,770	-	32,510	1,640	3,550	7,040	20,150	-
奈良県	152,120	45,460	18,090	38,700	45,320	-	4,270	890	920	820	1,600	-
和歌山県	378,520	235,310	88,300	37,770	13,390	-	8,640	4,020	3,400	850	370	-
鳥取県	199,310	106,460	600	80,410	10,770	-	1,970	1,300	0	360	310	-
島根県	183,350	71,920	3,540	87,920	18,210	-	970	240	0	680	50	-
岡山県	369,010	76,340	28,020	206,430	54,170	-	5,460	460	800	2,580	1,620	-
広島県	659,150	79,380	71,500	384,220	103,800	-	24,220	1,860	3,010	10,590	8,280	-
山口県	307,550	118,310	10,640	142,940	22,850	-	3,130	610	20	1,840	630	-
徳島県	144,570	33,990	26,370	66,220	17,330	-	1,840	350	70	610	810	-
香川県	249,640	81,230	33,980	100,460	32,970	-	3,330	230	790	1,140	1,180	-
愛媛県	280,740	103,950	22,180	123,210	26,110	-	4,880	390	1,260	1,290	1,910	-
高知県	247,640	67,290	22,930	131,010	26,410	-	1,050	130	160	380	370	-
福岡県	1,108,230	54,020	95,420	723,550	215,820	-	54,570	1,000	7,940	23,340	22,150	-
佐賀県	167,650	69,430	18,020	69,220	9,050	-	2,920	820	380	1,260	460	-
長崎県	468,190	126,780	126,970	150,570	60,680	-	29,730	3,500	15,630	7,560	2,920	-
熊本県	488,040	175,140	69,330	178,330	37,450	-	34,000	6,750	10,790	3,550	2,720	-
大分県	492,750	184,590	113,260	175,880	18,830	-	25,230	6,690	13,140	4,980	420	-
宮崎県	268,660	46,060	70,590	134,660	16,910	-	5,890	110	3,700	750	1,330	-
鹿児島県	498,400	131,110	89,110	206,620	69,020	-	12,210	1,920	5,130	1,800	3,360	-
沖縄県	1,223,350	4,700	718,880	235,750	249,740	-	21,390	30	7,750	7,420	6,050	-
運輸局等(再掲) 2)												
北海道運輸局	1,842,270	479,100	323,540	577,720	454,160	-	125,800	34,100	43,890	14,420	33,360	-
東北運輸局	2,436,020	964,920	315,710	921,030	209,400	-	27,300	7,460	5,790	9,260	4,770	-
関東運輸局	9,605,650	1,445,080	1,765,730	3,826,830	2,404,660	-	1,085,940	37,610	61,850	304,330	678,020	-
北陸信越運輸局	2,377,480	974,390	499,960	738,800	155,500	-	38,330	8,400	9,060	8,850	11,600	-
中部運輸局	3,673,880	1,223,040	677,900	1,290,090	434,690	-	157,380	16,780	21,110	46,110	73,310	-
近畿運輸局	4,720,020	893,370	459,020	1,907,100	1,377,840	-	423,320	23,240	21,200	133,480	241,160	-
中国運輸局	1,718,370	452,400	114,300	901,920	209,800	-	35,740	4,470	3,830	16,040	10,880	-
四国運輸局	922,590	286,470	105,460	420,900	102,820	-	11,100	1,100	2,280	3,420	4,280	-
九州運輸局	3,491,910	787,130	582,710	1,638,830	427,770	-	164,540	20,780	56,710	43,240	33,360	-
沖縄総合事務局	1,223,350	4,700	718,880	235,750	249,740	-	21,390	30	7,750	7,420	6,050	-

1)宿泊施設タイプ不詳及び簡易宿所を含む。
2)長野県は北陸信越運輸局、福井県は中部運輸局に含まれる。
3)会社・団体の宿泊所については平成22年第2四半期より調査を開始したため、3月分については表章していない。
4)会社・団体の宿泊所については平成22年第2四半期より調査を開始したため第1四半期については表章を行っていないが、第1四半期においては他区分であったものの第2四半期以降に会社・団体の宿泊所であると判明した施設に係る3月分の推計値は含む。

第４表　年、月（12区分及び四半期）、施設所在地(47区分及び運輸局等)、宿泊施設タイプ（5区分）別延べ宿泊者数
並びに年、月（12区分及び四半期）、施設所在地(47区分及び運輸局等)、宿泊施設タイプ（5区分）別外国人延べ宿泊者数（続き）

施設所在地(47区分及び運輸局等)	施設タイプ(5区分)						施設タイプ(5区分)					
	従業者数10人以上延べ宿泊者数 1)	旅館	リゾートホテル	ビジネスホテル	シティホテル	会社・団体の宿泊所	従業者数10人以上うち外国人延べ宿泊者数 1)	旅館	リゾートホテル	ビジネスホテル	シティホテル	会社・団体の宿泊所
平成22年4～6月　計	81,372,030	18,868,730	13,027,120	30,809,970	15,835,750	1,189,200	6,729,060	505,170	838,390	1,837,920	3,462,920	14,260
北海道	4,982,740	1,232,940	738,990	1,696,020	1,280,630	13,960	325,400	99,180	67,600	42,970	115,210	300
青森県	880,990	229,650	102,400	476,110	65,620	270	12,580	4,050	1,400	5,730	1,310	0
岩手県	1,019,390	395,310	244,240	249,530	124,590	－	19,390	3,190	11,150	2,210	2,820	－
宮城県	1,688,530	547,560	233,660	636,260	204,210	12,440	35,300	2,260	6,050	12,980	13,740	260
秋田県	759,070	368,120	61,250	231,460	76,580	540	14,410	7,520	1,290	3,930	1,660	0
山形県	968,570	515,000	46,500	317,150	47,610	13,840	8,510	4,220	180	3,270	830	0
福島県	1,791,560	826,500	272,620	570,840	63,360	12,990	25,360	5,580	12,610	5,350	1,810	0
茨城県	853,240	220,820	51,360	451,440	104,940	18,760	23,530	1,420	150	13,220	8,760	0
栃木県	2,001,520	885,140	591,110	388,630	53,660	73,940	32,080	9,620	5,840	9,330	7,240	50
群馬県	1,482,880	831,740	252,090	329,330	58,500	9,200	16,130	3,850	6,850	2,580	2,840	0
埼玉県	779,940	70,440	34,000	527,060	140,120	1,160	22,310	100	440	10,050	11,680	0
千葉県	4,258,650	308,470	2,173,900	940,350	788,680	31,980	680,930	1,880	93,600	139,310	445,990	100
東京都	10,209,190	103,810	139,070	5,131,860	4,466,220	84,270	2,259,140	23,290	28,870	700,930	1,486,360	1,430
神奈川県	3,214,190	464,520	603,250	1,164,670	732,700	142,980	208,250	21,320	30,960	55,840	99,280	100
新潟県	1,623,620	651,020	167,430	688,440	100,180	13,650	15,460	4,170	450	5,220	5,600	10
富山県	646,010	222,970	68,600	265,640	74,580	3,680	37,260	6,220	10,740	10,940	8,880	0
石川県	1,381,980	546,430	89,470	538,230	172,540	15,460	72,200	10,810	7,280	8,870	44,030	0
福井県	446,020	210,630	35,830	146,420	40,480	12,690	6,590	2,970	50	2,060	1,500	0
山梨県	1,175,730	566,570	323,090	238,030	18,420	7,910	203,910	67,600	121,390	13,180	790	300
長野県	2,407,510	905,420	649,420	628,420	129,290	56,990	71,730	19,500	32,510	12,580	6,780	0
岐阜県	1,058,670	433,850	232,280	313,290	60,390	15,180	78,850	22,340	25,290	16,360	14,180	290
静岡県	3,430,880	1,280,210	831,770	864,110	238,740	157,000	164,110	35,340	45,770	37,440	45,230	140
愛知県	2,867,360	380,850	130,780	1,392,280	752,570	62,400	299,390	3,350	3,380	94,750	190,980	5,810
三重県	1,161,560	397,460	202,270	460,600	80,150	13,920	22,460	1,360	3,990	12,620	4,470	0
滋賀県	815,330	208,430	174,100	257,530	107,700	35,140	35,700	4,840	9,310	5,490	15,220	380
京都府	3,267,390	912,220	140,470	842,490	1,243,790	39,170	420,730	32,450	16,840	63,480	267,360	510
大阪府	4,640,790	84,770	334,290	2,555,670	1,534,540	7,470	820,140	810	51,390	342,200	424,220	130
兵庫県	2,314,820	647,190	349,360	663,230	499,130	113,240	95,220	5,540	6,030	16,490	66,780	30
奈良県	534,750	194,430	68,420	89,060	118,970	1,330	12,360	1,880	3,460	2,700	3,530	0
和歌山県	725,090	383,350	179,510	103,600	33,670	16,260	25,070	9,920	12,810	1,970	370	0
鳥取県	484,840	318,750	2,930	114,440	36,620	8,360	5,030	3,730	0	490	800	0
島根県	555,070	219,170	13,170	283,160	30,250	8,480	2,970	1,440	0	1,420	110	0
岡山県	877,560	162,130	82,460	462,890	150,400	4,210	19,790	1,860	1,470	9,140	7,320	0
広島県	1,763,000	258,240	151,070	955,770	276,300	13,730	71,150	8,310	5,760	22,970	31,960	390
山口県	756,600	261,240	31,180	362,220	57,950	12,240	7,160	1,130	220	4,280	1,150	20
徳島県	334,960	91,910	5,820	158,470	71,860	1,390	6,400	1,010	70	1,750	3,290	250
香川県	575,780	178,490	78,590	224,810	81,190	3,340	13,770	3,610	4,200	3,490	2,480	10
愛媛県	697,390	217,000	57,140	332,120	76,110	6,820	10,860	1,790	1,990	3,460	3,520	0
高知県	580,430	188,410	51,750	281,640	54,200	－	3,100	720	650	1,160	580	－
福岡県	2,680,950	158,480	270,650	1,646,140	473,880	48,770	129,390	2,220	22,200	50,830	50,030	3,440
佐賀県	481,660	200,930	52,370	175,030	26,730	－	6,390	1,320	1,180	2,840	1,060	－
長崎県	1,231,720	323,800	278,980	440,050	124,460	52,740	82,870	14,290	41,030	18,640	8,490	270
熊本県	1,226,580	431,510	168,860	498,540	108,110	6,430	62,600	15,980	26,940	12,620	7,030	10
大分県	1,140,290	457,800	294,150	338,590	33,690	15,540	84,000	26,140	50,590	6,640	600	20
宮崎県	519,560	67,490	99,110	307,440	44,520	－	11,980	280	7,380	1,320	3,020	－
鹿児島県	1,187,330	300,890	182,210	516,570	172,860	5,010	22,710	4,590	5,150	5,880	6,800	0
沖縄県	2,890,360	6,660	1,685,130	554,370	604,030	14,360	124,410	170	51,880	36,920	35,240	30
運輸局等(再掲) 2)												
北海道運輸局	4,982,740	1,232,940	738,990	1,696,020	1,280,630	13,960	325,400	99,180	67,600	42,970	115,210	300
東北運輸局	7,108,100	2,882,150	960,690	2,481,340	581,960	40,090	115,530	26,840	32,680	33,480	22,180	260
関東運輸局	23,975,340	3,451,530	4,167,850	9,171,340	6,363,260	370,180	3,446,290	129,090	288,100	944,420	2,062,930	1,990
北陸信越運輸局	6,059,120	2,325,850	974,920	2,120,730	476,600	89,770	196,650	40,690	50,990	37,610	65,290	10
中部運輸局	8,964,520	2,703,000	1,432,930	3,176,690	1,172,330	261,190	571,400	65,360	78,490	163,240	256,370	6,230
近畿運輸局	12,298,140	2,430,370	1,246,150	4,511,590	3,537,790	212,610	1,409,220	55,430	99,840	432,340	777,480	1,050
中国運輸局	4,437,090	1,219,530	280,790	2,178,480	551,530	47,020	106,100	16,470	7,460	38,310	41,340	410
四国運輸局	2,188,560	675,820	193,300	997,050	283,370	11,540	34,130	7,130	6,920	9,840	9,870	250
九州運輸局	8,468,070	1,940,880	1,346,340	3,922,370	984,270	128,490	399,930	64,840	154,470	98,760	77,030	3,730
沖縄総合事務局	2,890,360	6,660	1,685,130	554,370	604,030	14,360	124,410	170	51,880	36,920	35,240	30

1)宿泊施設タイプ不詳及び簡易宿所を含む。
2)長野県は北陸信越運輸局、福井県は中部運輸局に含まれる。

第４表　年、月（12区分及び四半期）、施設所在地(47区分及び運輸局等)、宿泊施設タイプ（5区分）別延べ宿泊者数
並びに年、月（12区分及び四半期）、施設所在地(47区分及び運輸局等)、宿泊施設タイプ（5区分）別外国人延べ宿泊者数（続き）

施設所在地(47区分及び運輸局等)	施設タイプ(5区分)						施設タイプ(5区分)					
	従業者数10人以上延べ宿泊者数 1)	旅館	リゾートホテル	ビジネスホテル	シティホテル	会社・団体の宿泊所	従業者数10人以上うち外国人延べ宿泊者数 1)	旅館	リゾートホテル	ビジネスホテル	シティホテル	会社・団体の宿泊所
平成22年4月	26,103,230	5,707,490	4,175,990	10,050,180	5,266,460	392,840	2,605,920	206,300	324,140	698,740	1,345,180	4,700
北海道	1,178,160	291,030	137,180	440,780	300,240	3,660	80,170	24,880	15,390	9,660	30,160	60
青森県	237,960	53,090	24,330	140,790	17,830	60	4,550	1,380	350	2,040	750	0
岩手県	314,860	110,360	81,850	80,470	40,510	－	8,710	1,680	5,050	890	1,090	－
宮城県	503,850	164,030	72,950	193,020	64,030	4,510	13,970	960	2,950	4,120	5,880	60
秋田県	207,000	92,540	16,790	71,120	23,510	100	5,130	2,340	590	1,350	840	0
山形県	269,320	141,300	10,590	93,670	13,210	3,820	4,000	2,200	50	1,440	310	0
福島県	564,800	259,880	81,360	191,510	20,760	5,250	8,690	2,350	3,870	1,970	500	0
茨城県	271,970	66,860	16,740	147,270	34,370	5,860	7,150	240	70	4,190	2,650	0
栃木県	573,340	229,020	185,170	123,080	15,760	17,680	12,290	5,050	2,700	2,920	1,600	10
群馬県	453,260	259,840	67,990	105,060	17,800	2,090	5,370	1,540	2,410	770	650	0
埼玉県	264,340	25,700	12,350	176,760	47,330	460	8,320	50	160	3,820	4,270	0
千葉県	1,426,460	103,130	707,140	326,370	274,010	11,220	262,730	800	40,190	61,280	160,420	30
東京都	3,533,450	36,240	46,380	1,772,850	1,547,380	30,690	884,880	11,070	12,170	264,810	590,320	500
神奈川県	1,064,300	149,830	200,490	388,730	238,940	49,860	80,520	8,510	16,410	20,690	34,520	50
新潟県	477,820	173,030	49,170	219,160	31,870	4,140	5,720	1,610	120	1,890	2,080	10
富山県	199,290	66,270	20,770	83,200	24,900	1,020	13,330	2,070	3,700	4,430	3,070	0
石川県	419,910	156,140	26,720	171,450	57,670	4,780	31,510	4,610	3,590	3,450	19,870	0
福井県	140,090	67,760	10,290	46,170	12,680	3,200	3,120	1,600	50	830	630	0
山梨県	410,440	197,150	115,180	81,780	7,020	2,810	86,540	30,330	49,580	5,560	490	250
長野県	734,990	281,470	183,470	203,960	42,510	14,920	29,150	7,330	13,720	4,890	3,110	0
岐阜県	352,060	141,390	80,280	101,200	23,260	4,970	37,220	10,060	12,220	7,640	6,830	260
静岡県	1,137,840	411,400	288,880	283,120	80,770	54,420	71,890	16,560	20,360	16,560	18,260	60
愛知県	956,020	123,610	45,010	465,820	260,420	11,550	115,460	1,430	1,730	37,090	73,820	1,350
三重県	378,290	124,440	65,160	153,560	27,470	5,280	7,810	480	2,030	3,750	1,540	0
滋賀県	278,130	75,010	57,880	88,050	36,620	12,790	15,590	2,000	4,800	1,920	6,520	30
京都府	1,087,950	242,760	51,530	301,580	448,690	13,150	180,770	18,430	6,550	26,780	112,510	270
大阪府	1,621,540	28,630	120,780	886,650	541,270	2,850	324,850	390	18,760	133,160	171,910	120
兵庫県	759,870	205,470	117,610	220,830	170,010	31,900	39,160	2,570	2,730	5,700	28,100	10
奈良県	167,550	58,650	21,910	29,350	38,060	410	5,060	820	1,220	1,080	1,410	0
和歌山県	241,750	130,410	59,260	34,050	10,400	5,710	9,960	4,200	4,930	710	120	0
鳥取県	152,620	103,870	650	34,440	10,580	2,010	2,160	1,610	0	130	420	0
島根県	174,940	68,850	2,850	91,480	8,980	2,760	1,650	960	0	660	30	0
岡山県	294,750	55,490	27,870	153,260	52,160	1,460	8,440	820	490	3,720	3,410	0
広島県	574,070	71,950	50,520	309,000	94,330	4,640	33,740	4,800	2,760	9,420	15,770	120
山口県	241,750	82,460	10,380	115,720	18,060	4,070	2,510	360	60	1,330	410	10
徳島県	116,810	33,480	1,890	54,520	24,280	510	2,860	470	50	600	1,590	130
香川県	195,230	62,500	28,610	72,490	26,410	1,920	5,820	1,380	2,000	1,370	1,070	10
愛媛県	229,900	71,130	20,350	108,060	25,390	2,260	4,650	770	750	1,700	1,400	0
高知県	187,370	59,160	15,820	93,710	17,230	－	1,270	260	280	460	270	－
福岡県	841,880	49,090	84,930	511,590	148,760	20,390	44,570	970	8,230	16,870	16,930	1,310
佐賀県	162,970	64,370	17,990	59,840	9,040	－	2,180	450	220	1,230	280	－
長崎県	390,090	95,680	88,350	137,880	37,770	27,220	29,150	6,380	12,390	6,460	3,840	30
熊本県	390,140	137,280	58,220	152,620	35,520	2,260	25,540	6,310	12,110	3,910	3,200	0
大分県	384,700	160,230	103,270	104,570	11,170	5,360	32,520	11,110	18,900	2,210	280	10
宮崎県	173,750	21,730	40,050	98,010	13,660	－	4,340	130	2,960	350	910	－
鹿児島県	379,190	101,570	63,700	155,350	55,040	1,680	8,980	1,960	2,270	2,010	2,440	0
沖縄県	986,470	2,190	585,340	176,230	208,770	7,120	31,930	30	12,230	10,910	8,700	20
運輸局等(再掲) 2)												
北海道運輸局	1,178,160	291,030	137,180	440,780	300,240	3,660	80,170	24,880	15,390	9,660	30,160	60
東北運輸局	2,097,780	821,210	287,870	770,580	179,850	13,740	45,040	10,910	12,850	11,820	9,370	60
関東運輸局	7,997,560	1,067,780	1,351,430	3,121,890	2,182,620	120,670	1,347,800	57,590	123,690	364,040	794,920	850
北陸信越運輸局	1,832,020	676,920	280,130	677,780	156,950	24,860	79,710	15,610	21,130	14,660	28,120	10
中部運輸局	2,964,310	868,600	489,620	1,049,870	404,600	79,430	235,490	30,140	36,390	65,870	101,080	1,660
近畿運輸局	4,156,770	740,930	428,970	1,560,500	1,245,050	66,810	575,390	28,400	38,990	169,340	320,570	420
中国運輸局	1,438,140	382,620	92,260	703,900	184,110	14,940	48,500	8,550	3,310	15,270	20,040	130
四国運輸局	729,310	226,270	66,670	328,790	93,310	4,700	14,600	2,880	3,090	4,120	4,330	130
九州運輸局	2,722,710	629,940	456,520	1,219,870	310,970	56,910	147,270	27,310	57,070	33,050	27,890	1,350
沖縄総合事務局	986,470	2,190	585,340	176,230	208,770	7,120	31,930	30	12,230	10,910	8,700	20

1)宿泊施設タイプ不詳及び簡易宿所を含む。
2)長野県は北陸信越運輸局、福井県は中部運輸局に含まれる。

第４表　年、月（12区分及び四半期）、施設所在地(47区分及び運輸局等)、宿泊施設タイプ（5区分）別延べ宿泊者数
並びに年、月（12区分及び四半期）、施設所在地(47区分及び運輸局等)、宿泊施設タイプ（5区分）別外国人延べ宿泊者数（続き）

施設所在地(47区分及び運輸局等)	施設タイプ(5区分)						施設タイプ(5区分)					
	従業者数10人以上延べ宿泊者数 1)	旅館	リゾートホテル	ビジネスホテル	シティホテル	会社・団体の宿泊所	従業者数10人以上うち外国人延べ宿泊者数 1)	旅館	リゾートホテル	ビジネスホテル	シティホテル	会社・団体の宿泊所
平成22年5月	29,393,060	7,049,800	4,839,930	10,878,660	5,596,000	431,740	2,140,090	164,120	268,840	587,760	1,091,230	4,420
北海道	1,815,710	449,740	285,800	603,440	463,740	5,540	116,970	38,320	25,870	13,550	39,080	110
青森県	324,120	88,510	37,250	170,700	24,950	120	4,210	1,420	390	2,070	310	0
岩手県	370,490	145,500	89,960	88,450	44,160	－	6,390	810	3,750	1,000	820	－
宮城県	601,370	187,940	78,800	234,120	74,870	4,310	12,800	730	1,650	5,520	4,750	150
秋田県	279,150	136,700	21,310	83,470	27,310	270	5,100	2,830	490	1,400	380	0
山形県	328,020	171,330	18,730	108,640	16,780	5,230	2,460	1,250	0	910	290	0
福島県	621,780	280,930	103,740	196,590	21,300	4,180	8,790	1,430	5,070	1,790	490	0
茨城県	301,370	84,700	19,150	151,360	36,860	6,940	8,160	900	10	4,200	3,060	0
栃木県	741,570	331,220	218,130	139,360	19,970	29,080	10,250	2,380	1,680	3,830	2,350	20
群馬県	551,490	313,580	95,220	116,840	21,510	3,430	6,090	1,160	2,600	1,130	1,200	0
埼玉県	272,760	26,670	12,380	180,810	48,920	420	6,900	20	220	3,130	3,500	0
千葉県	1,493,320	112,120	775,160	323,750	264,370	11,570	213,410	590	26,050	39,840	146,860	30
東京都	3,471,650	39,020	48,450	1,728,910	1,534,540	27,890	697,560	6,920	7,610	219,240	456,590	510
神奈川県	1,149,880	168,300	217,510	411,020	265,700	51,150	64,390	6,550	7,740	17,210	32,640	30
新潟県	604,110	244,320	70,400	245,550	37,070	5,460	5,400	1,500	190	1,810	1,900	0
富山県	255,970	88,350	31,740	100,130	29,010	1,510	16,800	3,220	4,760	4,820	3,770	0
石川県	516,070	203,730	36,040	197,200	66,020	5,880	29,400	4,650	2,440	3,170	18,140	0
福井県	161,400	76,040	13,130	52,560	14,980	4,700	2,090	820	0	760	520	0
山梨県	415,640	196,380	118,130	82,610	6,060	2,810	60,880	19,350	37,580	3,510	120	30
長野県	931,070	348,760	271,550	223,620	46,090	23,950	27,750	7,930	13,440	4,250	2,030	0
岐阜県	384,380	157,260	87,930	111,240	20,850	5,480	26,580	7,670	9,500	5,010	4,310	10
静岡県	1,246,380	464,150	302,530	314,180	86,890	56,200	47,400	9,150	12,810	11,440	13,900	60
愛知県	1,007,690	141,430	46,770	482,440	259,270	25,020	96,810	1,020	940	30,020	62,180	1,620
三重県	436,220	154,690	80,570	163,530	28,890	5,410	6,550	390	810	3,870	1,480	0
滋賀県	301,020	72,600	66,240	94,750	40,400	13,220	10,870	1,600	2,810	1,910	4,480	10
京都府	1,185,590	343,550	48,260	298,620	448,270	14,380	130,160	7,770	5,230	21,090	83,300	110
大阪府	1,598,490	29,910	123,380	874,900	525,870	2,490	254,740	180	14,000	111,730	128,450	10
兵庫県	841,850	243,150	131,560	231,190	179,980	40,410	31,650	1,960	2,010	5,770	21,830	0
奈良県	205,080	76,220	25,630	32,690	43,520	520	3,500	660	1,290	720	670	0
和歌山県	273,140	144,540	69,190	37,020	12,100	6,420	7,230	3,170	3,320	510	230	0
鳥取県	180,450	117,850	1,590	43,200	12,740	3,120	1,480	1,090	0	220	150	0
島根県	204,910	81,960	5,820	101,890	11,700	3,060	640	290	0	310	40	0
岡山県	325,850	62,420	33,450	169,090	54,830	1,570	6,650	740	480	3,300	2,130	0
広島県	648,900	106,170	58,950	343,630	100,820	4,010	20,090	2,030	1,900	6,910	8,880	130
山口県	287,010	102,210	12,010	133,290	21,850	4,650	2,300	430	80	1,360	400	0
徳島県	122,650	36,250	2,180	55,330	26,420	460	1,940	350	10	450	1,080	40
香川県	214,300	67,550	30,190	81,210	30,680	910	4,040	1,100	1,270	960	710	0
愛媛県	256,550	81,540	20,910	119,130	28,330	2,900	3,590	690	810	1,000	1,070	0
高知県	219,170	71,930	21,310	103,280	20,520	－	990	310	230	380	80	－
福岡県	998,170	65,390	105,060	608,670	174,220	16,500	44,420	840	7,380	17,890	16,580	1,540
佐賀県	180,740	80,740	20,270	61,820	10,130	－	2,370	510	640	860	370	－
長崎県	488,700	141,840	113,680	162,340	49,700	16,040	27,420	4,120	14,390	6,600	2,270	0
熊本県	486,560	177,010	67,990	193,230	40,360	2,680	19,130	5,120	7,410	4,560	2,030	0
大分県	428,100	173,500	109,510	126,200	12,330	6,260	27,710	8,470	16,760	2,270	200	0
宮崎県	202,370	32,460	37,860	114,050	17,480	－	4,780	120	3,050	520	1,090	－
鹿児島県	466,320	126,690	72,780	192,360	68,190	2,020	7,850	1,440	1,840	2,310	2,270	0
沖縄県	995,530	2,960	581,730	190,280	205,420	3,580	43,380	130	18,300	12,640	12,250	10
運輸局等(再掲) 2)												
北海道運輸局	1,815,710	449,740	285,800	603,440	463,740	5,540	116,970	38,320	25,870	13,550	39,080	110
東北運輸局	2,524,930	1,010,910	349,800	881,960	209,360	14,120	39,750	8,470	11,360	12,690	7,050	150
関東運輸局	8,397,690	1,271,990	1,504,120	3,134,640	2,197,940	133,280	1,067,650	37,870	83,500	292,090	646,320	620
北陸信越運輸局	2,307,210	885,160	409,730	766,500	178,200	36,790	79,350	17,290	20,830	14,050	25,860	0
中部運輸局	3,236,080	993,570	530,930	1,123,950	410,880	96,810	179,440	19,040	24,060	51,090	82,390	1,680
近畿運輸局	4,405,170	909,950	464,250	1,569,180	1,250,130	77,440	438,160	15,340	28,670	141,750	238,960	140
中国運輸局	1,647,130	470,610	111,810	791,100	201,950	16,410	31,160	4,580	2,470	12,110	11,600	130
四国運輸局	812,670	257,280	74,590	358,950	105,960	4,260	10,560	2,450	2,320	2,780	2,940	40
九州運輸局	3,250,950	797,620	527,160	1,458,660	372,420	43,510	133,680	20,640	51,480	35,000	24,800	1,540
沖縄総合事務局	995,530	2,960	581,730	190,280	205,420	3,580	43,380	130	18,300	12,640	12,250	10

1)宿泊施設タイプ不詳及び簡易宿所を含む。
2)長野県は北陸信越運輸局、福井県は中部運輸局に含まれる。

第４表　年、月（12区分及び四半期）、施設所在地(47区分及び運輸局等)、宿泊施設タイプ（5区分）別延べ宿泊者数
並びに年、月（12区分及び四半期）、施設所在地(47区分及び運輸局等)、宿泊施設タイプ（5区分）別外国人延べ宿泊者数（続き）

施設所在地(47区分及び運輸局等)	施設タイプ(5区分)						施設タイプ(5区分)					
	従業者数10人以上延べ宿泊者数 1)	旅館	リゾートホテル	ビジネスホテル	シティホテル	会社・団体の宿泊所	従業者数10人以上うち外国人延べ宿泊者数 1)	旅館	リゾートホテル	ビジネスホテル	シティホテル	会社・団体の宿泊所
平成22年6月	25,875,740	6,111,440	4,011,200	9,881,130	4,973,290	364,620	1,983,050	134,750	245,410	551,420	1,026,510	5,140
北海道	1,988,870	492,170	316,010	651,800	516,650	4,760	128,260	35,980	26,340	19,760	45,970	130
青森県	318,910	88,050	40,820	164,620	22,840	90	3,820	1,250	660	1,620	250	0
岩手県	334,040	139,450	72,430	80,610	39,920	－	4,290	700	2,350	320	910	－
宮城県	583,310	195,590	81,910	209,120	65,310	3,620	8,530	570	1,450	3,340	3,110	50
秋田県	272,920	138,880	23,150	76,870	25,760	170	4,180	2,350	210	1,180	440	0
山形県	371,230	202,370	17,180	114,840	17,620	4,790	2,050	770	130	920	230	0
福島県	604,980	285,690	87,520	182,740	21,300	3,560	7,880	1,800	3,670	1,590	820	0
茨城県	279,900	69,260	15,470	152,810	33,710	5,960	8,220	280	70	4,830	3,050	0
栃木県	686,610	324,900	187,810	126,190	17,930	27,180	9,540	2,190	1,460	2,580	3,290	20
群馬県	478,130	258,320	88,880	107,430	19,190	3,680	4,670	1,150	1,840	680	990	0
埼玉県	242,840	18,070	9,270	169,490	43,870	280	7,090	30	60	3,100	3,910	0
千葉県	1,338,870	93,220	691,600	290,230	250,300	9,190	204,790	490	27,360	38,190	138,710	40
東京都	3,204,090	28,550	44,240	1,630,100	1,384,300	25,690	676,700	5,300	9,090	216,880	439,450	420
神奈川県	1,000,010	146,390	185,250	364,920	228,060	41,970	63,340	6,260	6,810	17,940	32,120	20
新潟県	541,690	233,670	47,860	223,730	31,240	4,050	4,340	1,060	140	1,520	1,620	0
富山県	190,750	68,350	16,090	82,310	20,670	1,150	7,130	930	2,280	1,690	2,040	0
石川県	446,000	186,560	26,710	169,580	48,850	4,800	11,290	1,550	1,250	2,250	6,020	0
福井県	144,530	66,830	12,410	47,690	12,820	4,790	1,380	550	0	470	350	0
山梨県	349,650	173,040	89,780	73,640	5,340	2,290	56,490	17,920	34,230	4,110	180	20
長野県	741,450	275,190	194,400	200,840	40,690	18,120	14,830	4,240	5,350	3,440	1,640	0
岐阜県	322,230	135,200	64,070	100,850	16,280	4,730	15,050	4,610	3,570	3,710	3,040	20
静岡県	1,046,660	404,660	240,360	266,810	71,080	46,380	44,820	9,630	12,600	9,440	13,070	20
愛知県	903,650	115,810	39,000	444,020	232,880	25,830	87,120	900	710	27,640	54,980	2,840
三重県	347,050	118,330	56,540	143,510	23,790	3,230	8,100	490	1,150	5,000	1,450	0
滋賀県	236,180	60,820	49,980	74,730	30,680	9,130	9,240	1,240	1,700	1,660	4,220	340
京都府	993,850	325,910	40,680	242,290	346,830	11,640	109,800	6,250	5,060	15,610	71,550	130
大阪府	1,420,760	26,230	90,130	794,120	467,400	2,130	240,550	240	18,630	97,310	123,860	0
兵庫県	713,100	198,570	100,190	211,210	149,140	40,930	24,410	1,010	1,290	5,020	16,850	20
奈良県	162,120	59,560	20,880	27,020	37,390	400	3,800	400	950	900	1,450	0
和歌山県	210,200	108,400	51,060	32,530	11,170	4,130	7,880	2,550	4,560	750	20	0
鳥取県	151,770	97,030	690	36,800	13,300	3,230	1,390	1,030	0	140	230	0
島根県	175,220	68,360	4,500	89,790	9,570	2,660	680	190	0	450	40	0
岡山県	256,960	44,220	21,140	140,540	43,410	1,180	4,700	300	500	2,120	1,780	0
広島県	540,030	80,120	41,600	303,140	81,150	5,080	17,320	1,480	1,100	6,640	7,310	140
山口県	227,840	76,570	8,790	113,210	18,040	3,520	2,350	340	80	1,590	340	10
徳島県	95,500	22,180	1,750	48,620	21,160	420	1,600	190	10	700	620	80
香川県	166,250	48,440	19,790	71,110	24,100	510	3,910	1,130	930	1,160	700	0
愛媛県	210,940	64,330	15,880	104,930	22,390	1,660	2,620	330	430	760	1,050	0
高知県	173,890	57,320	14,620	84,650	16,450	－	840	150	140	320	230	－
福岡県	840,900	44,000	80,660	525,880	150,900	11,880	40,400	410	6,590	16,070	16,520	590
佐賀県	137,950	55,820	14,110	53,370	7,560	－	1,840	360	320	750	410	－
長崎県	352,930	86,280	76,950	139,830	36,990	9,480	26,300	3,790	14,250	5,580	2,380	240
熊本県	349,880	117,220	42,650	152,690	32,230	1,490	17,930	4,550	7,420	4,150	1,800	10
大分県	327,490	124,070	81,370	107,820	10,190	3,920	23,770	6,560	14,930	2,160	120	10
宮崎県	143,440	13,300	21,200	95,380	13,380	－	2,860	30	1,370	450	1,020	－
鹿児島県	341,820	72,630	45,730	168,860	49,630	1,310	5,880	1,190	1,040	1,560	2,090	0
沖縄県	908,360	1,510	518,060	187,860	189,840	3,660	49,100	10	21,350	13,370	14,290	0
運輸局等(再掲) 2)												
北海道運輸局	1,988,870	492,170	316,010	651,800	516,650	4,760	128,260	35,980	26,340	19,760	45,970	130
東北運輸局	2,485,390	1,050,030	323,020	828,800	192,750	12,230	30,740	7,460	8,470	8,970	5,760	50
関東運輸局	7,580,090	1,111,760	1,312,300	2,914,810	1,982,700	116,230	1,030,840	33,630	80,910	288,290	621,690	520
北陸信越運輸局	1,919,890	763,770	285,060	676,450	141,450	28,120	37,590	7,790	9,030	8,900	11,310	0
中部運輸局	2,764,130	840,830	412,380	1,002,870	356,850	84,950	156,470	16,180	18,040	46,280	72,900	2,890
近畿運輸局	3,736,200	779,490	352,930	1,381,910	1,042,610	68,360	395,670	11,690	32,180	121,250	217,950	490
中国運輸局	1,351,820	366,300	76,720	683,480	165,470	15,670	26,440	3,340	1,680	10,930	9,700	150
四国運輸局	646,580	192,270	52,040	309,310	84,100	2,580	8,970	1,800	1,510	2,940	2,600	80
九州運輸局	2,494,410	513,320	362,660	1,243,840	300,880	28,070	118,980	16,890	45,920	30,710	24,340	840
沖縄総合事務局	908,360	1,510	518,060	187,860	189,840	3,660	49,100	10	21,350	13,370	14,290	0

1)宿泊施設タイプ不詳及び簡易宿所を含む。
2)長野県は北陸信越運輸局、福井県は中部運輸局に含まれる。

第４表　年、月（12区分及び四半期）、施設所在地(47区分及び運輸局等)、宿泊施設タイプ（5区分）別延べ宿泊者数
並びに年、月（12区分及び四半期）、施設所在地(47区分及び運輸局等)、宿泊施設タイプ（5区分）別外国人延べ宿泊者数（続き）

施設所在地(47区分及び運輸局等)	施設タイプ(5区分)						施設タイプ(5区分)					
	従業者数10人以上延べ宿泊者数 1)	旅館	リゾートホテル	ビジネスホテル	シティホテル	会社・団体の宿泊所	従業者数10人以上うち外国人延べ宿泊者数 1)	旅館	リゾートホテル	ビジネスホテル	シティホテル	会社・団体の宿泊所
平成22年7～9月　計	96,122,160	22,416,680	18,365,580	34,173,400	17,574,460	1,373,250	6,981,260	508,710	833,450	2,040,040	3,477,120	20,310
北海道	7,400,480	1,840,570	1,399,730	2,246,030	1,860,480	19,550	652,750	154,400	158,660	110,680	227,980	540
青森県	1,097,530	286,610	139,700	567,690	87,790	380	15,130	3,930	3,690	6,540	940	0
岩手県	1,204,770	496,980	299,680	251,360	149,160	－	16,600	2,590	11,040	880	2,010	－
宮城県	2,069,810	556,610	343,170	850,500	245,720	13,540	43,550	2,710	6,120	14,780	19,030	780
秋田県	930,900	416,660	78,370	331,470	77,160	810	11,880	5,320	950	4,650	820	0
山形県	1,211,240	552,970	115,260	428,760	64,790	18,420	8,120	1,900	370	4,510	780	0
福島県	2,118,760	926,740	415,680	617,960	80,890	15,440	28,060	4,070	15,960	6,360	1,500	10
茨城県	1,002,540	349,470	59,030	441,940	120,420	23,750	25,460	1,950	80	15,100	8,330	20
栃木県	2,383,110	1,050,680	713,220	464,200	51,610	90,480	31,110	10,610	2,240	11,980	6,220	60
群馬県	1,832,200	945,750	443,620	362,930	65,820	12,350	13,750	3,190	4,810	3,090	2,660	0
埼玉県	884,020	91,650	47,380	623,970	113,260	1,670	19,610	90	540	12,820	6,130	0
千葉県	4,981,730	509,360	2,733,400	870,150	796,800	44,470	596,110	1,810	55,800	116,410	422,000	110
東京都	10,370,180	123,290	200,600	5,395,480	4,294,980	45,020	2,253,960	29,570	31,410	770,850	1,389,730	1,220
神奈川県	3,569,720	518,400	682,710	1,301,990	810,920	174,480	201,300	17,580	18,340	63,780	101,520	60
新潟県	2,041,960	824,390	326,140	727,790	129,080	24,260	18,560	3,290	2,680	5,510	7,050	40
富山県	815,180	322,970	97,970	279,120	74,970	4,770	21,790	4,540	5,010	6,970	4,350	0
石川県	1,601,490	616,490	107,860	630,750	188,050	14,530	39,030	4,800	1,500	11,360	20,740	80
福井県	664,350	303,300	74,650	201,230	49,080	17,250	5,050	1,050	970	1,770	1,170	0
山梨県	1,644,570	682,100	450,010	282,350	24,450	33,040	150,680	43,900	81,640	20,710	1,620	20
長野県	3,809,320	1,344,930	1,342,750	715,130	147,610	127,570	73,060	18,750	25,300	12,680	6,070	80
岐阜県	1,234,860	512,580	322,060	345,920	37,570	13,740	51,790	17,160	11,720	17,210	5,190	190
静岡県	4,567,550	1,695,000	1,273,680	1,031,830	303,720	142,980	171,990	23,300	54,400	43,120	50,300	70
愛知県	3,000,120	449,420	172,270	1,459,720	746,580	71,470	268,500	5,730	3,120	91,880	157,330	10,170
三重県	1,671,140	473,110	549,590	550,280	60,250	17,180	26,090	2,320	7,810	12,370	3,550	0
滋賀県	887,080	178,340	212,850	294,050	123,040	35,310	25,000	3,810	5,800	5,780	9,480	100
京都府	2,970,260	546,050	176,090	806,870	1,299,000	31,590	452,340	35,040	20,940	60,730	295,010	370
大阪府	5,128,480	79,490	348,450	2,768,390	1,809,120	7,050	863,200	480	36,300	379,580	445,390	60
兵庫県	2,583,890	762,430	362,880	663,530	580,680	123,430	106,490	4,610	5,410	20,210	72,580	1,980
奈良県	558,440	165,920	72,220	109,400	151,700	1,170	13,290	1,460	2,250	3,500	4,440	0
和歌山県	1,124,370	573,970	349,510	111,570	35,290	25,930	24,070	11,990	10,150	1,690	240	20
鳥取県	628,430	363,760	3,900	201,250	39,920	6,720	5,530	2,380	0	2,500	600	20
島根県	609,510	280,480	13,310	272,290	33,900	7,530	3,190	1,300	20	1,710	150	0
岡山県	987,980	214,370	114,850	468,620	167,370	5,610	18,740	1,510	1,110	9,070	7,050	0
広島県	1,889,350	229,300	170,210	1,010,100	338,570	26,720	64,340	8,950	4,870	18,380	28,500	430
山口県	874,120	333,090	52,620	386,390	60,710	12,550	12,870	3,690	560	5,800	1,010	0
徳島県	418,160	102,350	74,300	193,530	44,900	1,640	3,810	980	20	1,440	1,260	110
香川県	715,790	205,630	122,870	264,050	113,340	2,730	12,030	3,240	670	4,620	3,310	0
愛媛県	724,180	183,630	69,760	354,920	96,530	8,630	12,440	770	2,040	3,290	5,810	410
高知県	654,850	221,120	42,490	320,570	65,030	－	2,130	370	60	1,200	490	－
福岡県	3,113,580	164,420	263,310	1,929,720	604,710	50,030	172,900	2,230	22,600	78,760	65,420	2,540
佐賀県	514,480	208,120	59,500	185,900	25,870	－	9,970	3,010	2,230	2,850	1,590	－
長崎県	1,304,540	318,790	363,910	391,830	163,260	51,790	100,100	12,100	57,450	22,420	7,580	430
熊本県	1,335,670	461,450	248,890	481,380	111,110	7,420	53,990	15,320	23,120	10,460	4,920	0
大分県	1,302,440	503,730	364,350	376,940	38,410	17,970	92,420	26,870	54,750	9,770	1,020	0
宮崎県	565,630	82,010	105,800	334,380	41,370	－	9,410	260	5,700	1,260	2,060	－
鹿児島県	1,298,770	338,220	221,500	522,370	199,890	7,140	25,470	3,780	4,170	5,680	11,840	0
沖縄県	3,824,560	10,020	2,163,470	746,920	849,570	15,160	153,680	0	69,080	23,370	60,340	390
運輸局等(再掲) 2)												
北海道運輸局	7,400,480	1,840,570	1,399,730	2,246,030	1,860,480	19,550	652,750	154,400	158,660	110,680	227,980	540
東北運輸局	8,633,000	3,236,560	1,391,860	3,047,760	705,510	48,560	123,340	20,530	38,090	37,730	25,070	790
関東運輸局	26,668,070	4,270,680	5,329,970	9,743,000	6,278,270	425,240	3,291,990	108,680	194,870	1,014,740	1,938,220	1,480
北陸信越運輸局	8,267,950	3,108,780	1,874,720	2,352,780	539,720	171,120	152,430	31,380	34,490	36,490	38,220	210
中部運輸局	11,138,030	3,433,420	2,392,280	3,588,960	1,197,200	262,640	523,430	49,560	78,030	166,330	217,550	10,430
近畿運輸局	13,252,530	2,306,210	1,522,000	4,753,800	3,998,850	224,480	1,484,360	57,390	80,830	471,500	827,120	2,530
中国運輸局	4,989,390	1,420,980	354,870	2,338,640	640,460	59,120	104,650	17,830	6,560	37,440	37,300	460
四国運輸局	2,513,010	712,720	309,420	1,133,070	319,790	12,990	30,370	5,370	2,780	10,550	10,870	530
九州運輸局	9,435,110	2,076,750	1,627,280	4,222,480	1,184,610	134,360	464,240	63,570	170,040	131,190	94,440	2,980
沖縄総合事務局	3,824,560	10,020	2,163,470	746,920	849,570	15,160	153,680	0	69,080	23,370	60,340	390

1)宿泊施設タイプ不詳及び簡易宿所を含む。
2)長野県は北陸信越運輸局、福井県は中部運輸局に含まれる。

第４表　年、月（12区分及び四半期）、施設所在地(47区分及び運輸局等)、宿泊施設タイプ（5区分）別延べ宿泊者数
並びに年、月（12区分及び四半期）、施設所在地(47区分及び運輸局等)、宿泊施設タイプ（5区分）別外国人延べ宿泊者数（続き）

施設所在地(47区分及び運輸局等)	施設タイプ(5区分)						施設タイプ(5区分)					
	従業者数10人以上延べ宿泊者数 1)	旅館	リゾートホテル	ビジネスホテル	シティホテル	会社・団体の宿泊所	従業者数10人以上うち外国人延べ宿泊者数 1)	旅館	リゾートホテル	ビジネスホテル	シティホテル	会社・団体の宿泊所
平成22年7月	29,657,850	6,523,150	5,321,560	11,065,170	5,610,260	403,840	2,608,640	191,710	336,670	739,350	1,298,800	6,540
北海道	2,400,790	593,290	429,810	759,250	601,260	6,530	280,620	62,920	67,510	51,510	98,180	210
青森県	341,120	88,730	40,770	180,610	26,940	120	5,120	1,200	1,730	1,890	290	0
岩手県	358,130	146,620	79,790	81,300	47,780	－	5,770	880	3,970	300	600	－
宮城県	629,160	169,300	96,180	264,240	74,910	3,950	14,790	820	2,250	4,520	7,030	80
秋田県	295,190	127,860	23,870	109,110	24,080	230	3,900	1,960	340	1,360	230	0
山形県	382,480	174,610	37,080	131,440	20,340	5,110	2,510	520	50	1,180	190	0
福島県	649,380	276,280	121,950	197,720	27,530	4,760	8,910	1,820	4,060	2,440	420	10
茨城県	314,350	103,640	18,460	144,270	37,270	7,160	7,110	400	20	5,100	1,580	20
栃木県	717,980	320,450	203,710	146,680	16,400	27,690	10,090	3,460	660	3,490	2,470	20
群馬県	534,230	273,050	115,870	119,610	21,290	3,890	4,520	910	1,620	1,240	740	0
埼玉県	288,010	26,450	14,210	208,450	36,290	460	7,040	20	90	4,800	2,120	0
千葉県	1,539,800	146,210	820,950	281,740	269,250	13,410	231,330	660	29,560	44,860	156,220	40
東京都	3,473,040	37,420	61,440	1,814,910	1,437,650	15,870	840,420	9,920	12,220	279,940	526,560	310
神奈川県	1,102,660	142,190	203,400	422,520	254,030	52,680	74,210	5,560	7,680	22,970	37,970	20
新潟県	610,770	247,420	88,590	225,140	40,400	6,670	7,550	980	1,360	1,970	3,210	40
富山県	227,090	86,690	26,150	80,710	21,450	1,390	7,390	1,570	1,660	2,270	1,420	0
石川県	467,930	169,730	27,980	195,890	53,770	4,340	13,550	1,950	650	3,680	6,900	70
福井県	191,210	83,420	19,900	61,590	13,630	6,780	1,570	150	360	690	350	0
山梨県	490,210	205,870	132,050	88,110	7,330	5,570	61,030	18,280	33,680	7,340	720	0
長野県	1,056,230	374,090	352,200	216,660	45,620	27,720	27,300	7,540	10,220	4,410	1,730	60
岐阜県	358,790	141,620	90,730	109,910	11,870	4,060	18,740	7,020	3,830	6,340	1,350	110
静岡県	1,355,560	475,520	367,670	333,100	100,040	42,180	66,000	10,140	22,790	16,680	16,210	40
愛知県	956,940	130,480	49,790	473,260	246,710	20,990	94,840	1,950	1,100	32,520	56,620	2,460
三重県	495,010	137,490	151,750	177,000	18,120	4,680	11,120	1,070	2,800	5,810	1,450	0
滋賀県	262,710	51,500	63,020	88,870	35,850	11,510	9,670	1,810	2,050	2,110	3,610	90
京都府	899,270	156,650	55,000	252,030	388,990	8,860	155,340	12,060	6,780	19,300	103,790	130
大阪府	1,658,070	22,970	99,860	911,640	581,090	2,280	317,510	180	16,380	136,240	164,120	10
兵庫県	787,340	219,890	105,010	211,040	186,560	35,580	38,890	1,680	2,030	5,700	29,300	10
奈良県	162,300	49,220	18,850	29,900	43,760	350	4,310	480	620	880	1,930	0
和歌山県	323,540	163,040	100,210	33,870	11,300	7,310	8,760	4,570	3,350	750	90	10
鳥取県	181,670	100,440	1,080	60,760	12,830	2,300	1,940	1,010	0	750	160	20
島根県	179,960	77,030	4,330	85,520	10,140	2,420	1,140	390	20	680	50	0
岡山県	292,930	57,070	31,470	147,260	50,100	1,600	6,580	580	420	3,090	2,490	0
広島県	590,640	65,220	48,430	320,100	104,680	8,890	20,900	2,600	1,650	5,710	9,660	190
山口県	263,630	93,840	15,180	121,610	19,250	4,220	5,040	1,700	130	1,600	340	0
徳島県	126,220	28,710	21,950	61,030	13,550	510	1,000	310	10	360	300	20
香川県	209,850	52,790	34,870	86,080	33,340	980	4,430	1,080	300	1,570	1,480	0
愛媛県	225,010	51,910	19,230	118,080	30,250	2,490	4,710	370	920	1,240	1,730	400
高知県	196,730	67,550	11,470	96,430	19,440	－	780	150	10	370	240	－
福岡県	1,026,380	51,120	79,610	647,980	197,660	16,350	59,500	510	8,370	25,570	22,940	1,760
佐賀県	160,060	61,550	17,540	61,820	8,180	－	3,520	690	1,010	950	870	－
長崎県	386,020	96,300	98,940	121,820	45,810	18,220	39,840	4,560	23,610	8,700	2,570	320
熊本県	387,970	126,670	67,140	151,660	33,130	2,440	19,570	4,780	10,360	3,120	1,290	0
大分県	382,450	140,570	105,120	119,890	11,870	4,810	31,180	9,020	18,220	3,450	480	0
宮崎県	157,020	17,760	26,570	100,390	11,790	－	3,450	130	1,960	470	880	－
鹿児島県	386,350	89,450	61,300	169,790	60,520	1,920	8,700	1,350	1,540	2,170	3,640	0
沖縄県	1,175,650	3,490	661,080	244,430	246,190	4,580	56,460	0	26,700	7,280	22,260	110
運輸局等(再掲) 2)												
北海道運輸局	2,400,790	593,290	429,810	759,250	601,260	6,530	280,620	62,920	67,510	51,510	98,180	210
東北運輸局	2,655,450	983,390	399,640	964,430	221,570	14,170	41,010	7,200	12,390	11,690	8,760	90
関東運輸局	8,460,270	1,255,280	1,570,080	3,226,290	2,079,520	126,720	1,235,750	39,210	85,530	369,740	728,380	400
北陸信越運輸局	2,362,020	877,930	494,910	718,390	161,250	40,120	55,790	12,040	13,890	12,320	13,270	170
中部運輸局	3,357,520	968,550	679,850	1,154,850	390,360	78,700	192,280	20,330	30,890	62,030	75,980	2,600
近畿運輸局	4,093,240	663,270	441,950	1,527,350	1,247,560	65,880	534,470	20,780	31,210	164,980	302,830	250
中国運輸局	1,508,820	393,590	100,480	735,250	197,000	19,430	35,590	6,280	2,220	11,820	12,710	210
四国運輸局	757,820	200,950	87,520	361,620	96,580	3,970	10,910	1,910	1,240	3,540	3,750	420
九州運輸局	2,886,250	583,420	456,240	1,373,330	368,950	43,740	165,750	21,040	65,090	44,430	32,690	2,090
沖縄総合事務局	1,175,650	3,490	661,080	244,430	246,190	4,580	56,460	0	26,700	7,280	22,260	110

1)宿泊施設タイプ不詳及び簡易宿所を含む。
2)長野県は北陸信越運輸局、福井県は中部運輸局に含まれる。

第４表　年、月（12区分及び四半期）、施設所在地(47区分及び運輸局等)、宿泊施設タイプ（5区分）別延べ宿泊者数
並びに年、月（12区分及び四半期）、施設所在地(47区分及び運輸局等)、宿泊施設タイプ（5区分）別外国人延べ宿泊者数（続き）

施設所在地(47区分及び運輸局等)	施設タイプ(5区分)						施設タイプ(5区分)					
	従業者数10人以上延べ宿泊者数 1)	旅館	リゾートホテル	ビジネスホテル	シティホテル	会社・団体の宿泊所	従業者数10人以上うち外国人延べ宿泊者数 1)	旅館	リゾートホテル	ビジネスホテル	シティホテル	会社・団体の宿泊所
平成22年8月	38,035,730	9,629,170	8,077,510	12,277,620	6,511,310	616,300	2,357,410	182,850	273,000	727,800	1,131,230	6,550
北海道	2,678,190	661,540	560,270	767,110	670,760	6,630	229,170	56,580	56,950	38,070	77,270	160
青森県	418,490	113,230	54,830	209,150	33,600	150	5,460	1,550	1,100	2,430	360	0
岩手県	496,320	205,280	138,500	93,260	55,990	－	6,500	1,010	4,470	370	620	－
宮城県	801,700	227,760	149,820	307,600	93,930	5,730	14,570	1,130	2,360	4,970	6,010	60
秋田県	360,470	165,970	30,430	124,750	29,460	450	4,130	1,460	230	2,090	230	0
山形県	472,100	220,790	50,500	158,000	24,530	7,650	3,040	650	70	2,010	310	0
福島県	877,710	399,880	193,470	226,400	26,790	7,450	10,940	1,550	6,990	1,910	490	0
茨城県	424,810	180,440	26,350	158,940	45,460	10,720	7,350	550	20	5,010	1,780	0
栃木県	969,120	428,340	313,180	164,150	17,730	39,480	8,300	4,240	700	2,580	750	30
群馬県	762,650	397,010	208,780	127,600	23,070	5,320	3,600	1,190	1,060	730	630	0
埼玉県	328,070	43,910	23,430	216,870	40,800	910	6,000	50	340	4,230	1,370	0
千葉県	1,986,770	235,910	1,117,130	307,610	291,200	21,440	199,800	740	9,930	42,360	146,730	50
東京都	3,629,830	51,980	82,200	1,846,230	1,529,330	14,690	721,660	10,860	8,850	262,200	430,240	380
神奈川県	1,362,010	217,370	281,140	455,770	303,920	76,360	63,960	5,550	5,170	21,500	31,710	30
新潟県	881,400	359,820	175,020	278,160	50,050	12,010	5,170	1,040	540	1,840	1,760	0
富山県	323,760	134,940	41,450	100,700	28,430	2,180	8,070	1,710	1,670	2,870	1,530	0
石川県	655,640	276,610	51,650	232,090	72,710	6,320	13,210	1,240	480	4,100	7,380	0
福井県	305,100	155,150	37,960	76,630	21,850	6,590	1,320	210	220	500	360	0
山梨県	716,060	289,760	194,750	106,740	9,590	17,070	52,720	14,760	27,750	8,240	400	10
長野県	1,762,160	642,700	660,510	279,750	57,310	65,010	25,160	5,970	7,560	4,450	2,590	20
岐阜県	509,660	215,110	145,690	126,770	14,740	5,900	17,230	5,570	3,450	5,910	2,130	60
静岡県	2,011,090	785,380	607,400	385,840	114,680	68,230	61,320	6,940	18,100	16,650	18,960	20
愛知県	1,139,870	201,790	77,460	520,960	266,740	29,820	95,480	2,310	1,180	33,230	54,710	4,010
三重県	735,730	216,510	274,570	202,640	23,080	8,280	7,650	520	2,460	3,560	1,070	0
滋賀県	371,260	74,830	95,630	109,930	51,540	17,240	7,080	930	1,550	1,750	2,820	10
京都府	1,094,660	189,320	72,510	289,340	485,750	12,710	153,300	14,070	6,910	21,920	96,130	180
大阪府	1,893,330	31,890	142,900	1,003,820	670,160	2,690	299,480	170	9,410	140,520	149,020	10
兵庫県	1,076,800	336,700	165,060	244,520	229,300	53,620	40,350	1,400	1,960	9,250	26,150	440
奈良県	224,260	66,570	30,740	40,870	58,030	510	4,360	400	950	1,410	1,260	0
和歌山県	529,600	270,770	177,160	39,780	13,720	13,710	8,870	4,390	3,840	560	80	0
鳥取県	270,180	166,400	1,920	77,900	15,690	2,750	1,720	640	0	880	200	0
島根県	243,830	119,240	5,770	101,430	13,250	3,010	850	360	0	460	20	0
岡山県	410,990	102,360	55,060	177,870	66,980	3,070	6,610	590	420	3,100	2,500	0
広島県	740,050	97,500	73,200	379,330	130,690	11,490	23,140	3,960	1,980	7,280	8,640	150
山口県	358,530	145,910	24,640	146,320	23,970	5,280	5,120	1,470	300	2,580	230	0
徳島県	174,400	47,320	34,670	72,440	18,630	740	1,460	300	0	600	530	30
香川県	295,640	91,730	58,320	95,720	45,360	1,150	4,460	1,250	240	1,910	1,060	0
愛媛県	275,440	77,330	30,960	124,690	33,860	3,600	3,370	190	290	1,140	1,720	0
高知県	264,270	89,410	19,930	125,560	26,390	－	680	50	20	490	120	－
福岡県	1,138,480	68,830	111,940	674,590	220,440	21,880	64,200	720	7,630	32,720	21,910	500
佐賀県	197,390	83,540	25,230	65,420	10,100	－	3,610	1,210	590	1,050	510	－
長崎県	534,850	134,900	161,830	144,040	65,710	21,660	35,610	4,690	20,100	8,170	2,520	100
熊本県	547,600	196,670	122,880	170,910	41,700	3,280	21,050	6,630	7,600	4,740	1,930	0
大分県	537,990	221,460	156,350	137,270	13,940	8,250	35,450	10,750	20,990	3,570	140	0
宮崎県	233,940	40,980	52,500	123,400	16,180	－	3,060	70	1,780	470	630	－
鹿児島県	515,630	144,680	99,510	186,670	76,670	3,470	8,160	1,220	1,210	1,970	3,760	0
沖縄県	1,497,870	3,660	862,310	272,120	337,520	7,790	53,640	0	23,600	9,460	19,990	280
運輸局等(再掲) 2)												
北海道運輸局	2,678,190	661,540	560,270	767,110	670,760	6,630	229,170	56,580	56,950	38,070	77,270	160
東北運輸局	3,426,790	1,332,910	617,550	1,119,170	264,310	21,410	44,640	7,360	15,210	13,780	8,010	60
関東運輸局	10,179,310	1,844,720	2,246,970	3,383,910	2,261,100	185,990	1,063,400	37,930	53,820	346,850	613,610	490
北陸信越運輸局	3,622,960	1,414,070	928,640	890,700	208,500	85,520	51,600	9,960	10,250	13,250	13,260	20
中部運輸局	4,701,450	1,573,930	1,143,090	1,312,830	441,090	118,820	183,000	15,550	25,410	59,840	77,230	4,100
近畿運輸局	5,189,910	970,090	684,000	1,728,260	1,508,500	100,490	513,420	21,350	24,610	175,410	275,460	640
中国運輸局	2,023,600	631,400	160,580	882,840	250,580	25,590	37,430	7,020	2,690	14,300	11,580	160
四国運輸局	1,009,760	305,790	143,870	418,400	124,230	5,490	9,960	1,800	540	4,140	3,430	40
九州運輸局	3,705,880	891,060	730,240	1,502,290	444,740	58,550	171,140	25,300	59,900	52,690	31,390	600
沖縄総合事務局	1,497,870	3,660	862,310	272,120	337,520	7,790	53,640	0	23,600	9,460	19,990	280

1)宿泊施設タイプ不詳及び簡易宿所を含む。
2)長野県は北陸信越運輸局、福井県は中部運輸局に含まれる。

第４表　年、月（12区分及び四半期）、施設所在地(47区分及び運輸局等)、宿泊施設タイプ（5区分）別延べ宿泊者数
並びに年、月（12区分及び四半期）、施設所在地(47区分及び運輸局等)、宿泊施設タイプ（5区分）別外国人延べ宿泊者数（続き）

施設所在地(47区分及び運輸局等)	施設タイプ(5区分)						施設タイプ(5区分)					
	従業者数10人以上延べ宿泊者数 1)	旅館	リゾートホテル	ビジネスホテル	シティホテル	会社・団体の宿泊所	従業者数10人以上うち外国人延べ宿泊者数 1)	旅館	リゾートホテル	ビジネスホテル	シティホテル	会社・団体の宿泊所
平成22年9月	28,428,580	6,264,360	4,966,510	10,830,610	5,452,890	353,110	2,015,210	134,150	223,780	572,890	1,047,090	7,220
北海道	2,321,500	585,740	409,650	719,670	588,460	6,390	142,960	34,900	34,200	21,100	52,530	170
青森県	337,920	84,650	44,100	177,930	27,250	110	4,550	1,180	860	2,220	290	0
岩手県	350,320	145,080	81,390	76,800	45,390	－	4,330	700	2,600	210	790	－
宮城県	638,950	159,550	97,170	278,660	76,880	3,860	14,190	760	1,510	5,290	5,990	640
秋田県	275,240	122,830	24,070	97,610	23,620	130	3,850	1,900	380	1,200	360	0
山形県	356,660	157,570	27,680	139,320	19,920	5,660	2,570	730	250	1,320	280	0
福島県	591,670	250,580	100,260	193,840	26,570	3,230	8,210	700	4,910	2,010	590	0
茨城県	263,380	65,390	14,220	138,730	37,690	5,870	11,000	1,000	40	4,990	4,970	0
栃木県	696,010	301,890	196,330	153,370	17,480	23,310	12,720	2,910	880	5,910	3,000	10
群馬県	535,320	275,690	118,970	115,720	21,460	3,140	5,630	1,090	2,130	1,120	1,290	0
埼玉県	267,940	21,290	9,740	198,650	36,170	300	6,570	20	110	3,790	2,640	0
千葉県	1,455,160	127,240	795,320	280,800	236,350	9,620	164,980	410	16,310	29,190	119,050	20
東京都	3,267,310	33,890	56,960	1,734,340	1,328,000	14,460	691,880	8,790	10,340	228,710	432,930	530
神奈川県	1,105,050	158,840	198,170	423,700	252,970	45,440	63,130	6,470	5,490	19,310	31,840	10
新潟県	549,790	217,150	62,530	224,490	38,630	5,580	5,840	1,270	780	1,700	2,080	0
富山県	264,330	101,340	30,370	97,710	25,090	1,200	6,330	1,260	1,680	1,830	1,400	0
石川県	477,920	170,150	28,230	202,770	61,570	3,870	12,270	1,610	370	3,580	6,460	10
福井県	168,040	64,730	16,790	63,010	13,600	3,880	2,160	690	390	580	460	0
山梨県	438,300	186,470	123,210	87,500	7,530	10,400	36,930	10,860	20,210	5,130	500	10
長野県	990,930	328,140	330,040	218,720	44,680	34,840	20,600	5,240	7,520	3,820	1,750	0
岐阜県	366,410	155,850	85,640	109,240	10,960	3,780	15,820	4,570	4,440	4,960	1,710	20
静岡県	1,200,900	434,100	298,610	312,890	89,000	32,570	44,670	6,220	13,510	9,790	15,130	10
愛知県	903,310	117,150	45,020	465,500	233,130	20,660	78,180	1,470	840	26,130	46,000	3,700
三重県	440,400	119,110	123,270	170,640	19,050	4,220	7,320	730	2,550	3,000	1,030	0
滋賀県	253,110	52,010	54,200	95,250	35,650	6,560	8,250	1,070	2,200	1,920	3,050	0
京都府	976,330	200,080	48,580	265,500	424,260	10,020	143,700	8,910	7,250	19,510	95,090	60
大阪府	1,577,080	24,630	105,690	852,930	557,870	2,080	246,210	130	10,510	102,820	132,250	40
兵庫県	719,750	205,840	92,810	207,970	164,820	34,230	27,250	1,530	1,420	5,260	17,130	1,530
奈良県	171,880	50,130	22,630	38,630	49,910	310	4,620	580	680	1,210	1,250	0
和歌山県	271,230	140,160	72,140	37,920	10,270	4,910	6,440	3,030	2,960	380	70	10
鳥取県	176,580	96,920	900	62,590	11,400	1,670	1,870	730	0	870	240	0
島根県	185,720	84,210	3,210	85,340	10,510	2,100	1,200	550	0	570	80	0
岡山県	284,060	54,940	28,320	143,490	50,290	940	5,550	340	270	2,880	2,060	0
広島県	558,660	66,580	48,580	310,670	103,200	6,340	20,300	2,390	1,240	5,390	10,200	90
山口県	251,960	93,340	12,800	118,460	17,490	3,050	2,710	520	130	1,620	440	0
徳島県	117,540	26,320	17,680	60,060	12,720	390	1,350	370	10	480	430	60
香川県	210,300	61,110	29,680	82,250	34,640	600	3,140	910	130	1,140	770	0
愛媛県	223,730	54,390	19,570	112,150	32,420	2,540	4,360	210	830	910	2,360	10
高知県	193,850	64,160	11,090	98,580	19,200	－	670	170	30	340	130	－
福岡県	948,720	44,470	71,760	607,150	186,610	11,800	49,200	1,000	6,600	20,470	20,570	280
佐賀県	157,030	63,030	16,730	58,660	7,590	－	2,840	1,110	630	850	210	－
長崎県	383,670	87,590	103,140	125,970	51,740	11,910	24,650	2,850	13,740	5,550	2,490	10
熊本県	400,100	138,110	58,870	158,810	36,280	1,700	13,370	3,910	5,160	2,600	1,700	0
大分県	382,000	141,700	102,880	119,780	12,600	4,910	25,790	7,100	15,540	2,750	400	0
宮崎県	174,670	23,270	26,730	110,590	13,400	－	2,900	60	1,960	320	550	－
鹿児島県	396,790	104,090	60,690	165,910	62,700	1,750	8,610	1,210	1,420	1,540	4,440	0
沖縄県	1,151,040	2,870	640,080	230,370	265,860	2,790	43,580	0	18,780	6,630	18,090	0
運輸局等(再掲) 2)												
北海道運輸局	2,321,500	585,740	409,650	719,670	588,460	6,390	142,960	34,900	34,200	21,100	52,530	170
東北運輸局	2,550,760	920,260	374,670	964,160	219,630	12,980	37,690	5,970	10,490	12,260	8,300	640
関東運輸局	8,028,490	1,170,680	1,512,920	3,132,800	1,937,650	112,530	992,840	31,540	55,520	298,150	596,230	590
北陸信越運輸局	2,282,970	816,780	451,170	743,690	169,970	45,480	45,040	9,380	10,350	10,920	11,690	20
中部運輸局	3,079,060	890,940	569,340	1,121,280	365,750	65,120	148,150	13,680	21,730	44,460	64,340	3,730
近畿運輸局	3,969,380	672,850	396,050	1,498,190	1,242,790	58,110	436,470	15,260	25,010	131,110	248,830	1,640
中国運輸局	1,456,970	395,990	93,810	720,550	192,880	14,100	31,630	4,530	1,650	11,320	13,010	90
四国運輸局	745,430	205,980	78,030	353,050	98,980	3,530	9,500	1,660	1,000	2,870	3,690	70
九州運輸局	2,842,980	602,270	440,800	1,346,860	370,920	32,070	127,350	17,230	45,050	34,070	30,360	290
沖縄総合事務局	1,151,040	2,870	640,080	230,370	265,860	2,790	43,580	0	18,780	6,630	18,090	0

1)宿泊施設タイプ不詳及び簡易宿所を含む。
2)長野県は北陸信越運輸局、福井県は中部運輸局に含まれる。

第４表　年、月（12区分及び四半期）、施設所在地(47区分及び運輸局等)、宿泊施設タイプ（5区分）別延べ宿泊者数
並びに年、月（12区分及び四半期）、施設所在地(47区分及び運輸局等)、宿泊施設タイプ（5区分）別外国人延べ宿泊者数（続き）

施設所在地(47区分及び運輸局等)	施設タイプ(5区分)						施設タイプ(5区分)					
	従業者数10人以上延べ宿泊者数 1)	旅館	リゾートホテル	ビジネスホテル	シティホテル	会社・団体の宿泊所	従業者数10人以上うち外国人延べ宿泊者数 1)	旅館	リゾートホテル	ビジネスホテル	シティホテル	会社・団体の宿泊所
平成22年10～12月　計	86,759,340	20,724,160	14,264,420	32,349,200	17,032,630	1,059,490	6,313,730	431,610	733,730	1,736,910	3,264,920	18,590
北海道	5,185,130	1,320,370	791,150	1,674,200	1,372,060	13,580	450,780	95,540	113,920	65,380	175,080	300
青森県	888,900	257,370	75,970	482,650	64,490	220	19,120	6,500	3,950	7,160	1,330	0
岩手県	1,069,790	457,090	242,500	241,130	123,310	－	29,930	5,530	20,350	1,010	3,020	－
宮城県	1,926,710	657,940	281,260	726,740	223,820	11,910	51,410	2,260	10,890	17,750	19,530	310
秋田県	731,490	325,240	46,730	254,440	86,990	560	16,070	9,000	920	3,070	2,910	0
山形県	1,065,690	577,830	70,240	339,840	52,820	12,890	14,560	9,280	450	3,620	1,180	0
福島県	2,009,410	1,070,860	261,100	552,090	75,540	10,560	17,750	4,270	5,750	5,400	2,310	0
茨城県	825,670	232,050	57,350	411,100	99,890	21,670	22,020	2,180	250	10,430	9,140	0
栃木県	2,005,780	882,480	534,070	482,280	53,120	48,560	32,870	11,760	5,890	9,920	5,150	0
群馬県	1,714,430	981,770	289,750	357,040	68,450	14,540	16,540	4,660	5,970	2,520	3,180	200
埼玉県	841,040	74,500	40,120	606,490	114,270	1,330	16,270	100	550	8,480	7,110	0
千葉県	4,471,350	355,660	2,557,990	855,510	660,100	30,680	478,870	1,670	37,550	116,620	322,860	150
東京都	10,913,060	94,230	161,630	5,468,410	4,796,480	91,070	2,249,140	19,680	28,140	704,470	1,466,120	1,930
神奈川県	3,629,320	522,010	609,370	1,390,390	846,390	162,480	215,520	28,930	19,700	60,770	106,000	80
新潟県	1,787,270	779,830	187,190	687,370	113,930	17,130	26,370	5,220	4,550	7,550	9,000	20
富山県	721,170	312,050	70,160	256,050	65,440	5,600	18,790	2,190	4,270	6,460	5,470	0
石川県	1,525,870	677,130	103,690	549,800	166,350	18,910	50,470	18,690	2,180	9,100	19,420	0
福井県	573,280	297,860	37,830	191,450	38,810	7,330	4,340	1,590	490	1,600	650	0
山梨県	1,118,260	509,550	271,600	282,030	22,480	410	94,520	20,450	63,130	9,920	590	0
長野県	2,650,440	1,021,800	728,070	668,830	135,940	58,580	66,570	18,630	26,910	12,670	7,650	30
岐阜県	1,052,750	434,230	273,810	285,530	45,080	12,480	54,020	12,100	17,390	15,160	8,810	190
静岡県	3,673,640	1,339,650	926,350	980,820	263,990	135,670	125,690	17,340	33,960	28,340	45,840	220
愛知県	2,826,250	451,920	146,240	1,355,390	776,040	49,460	272,210	3,670	1,840	88,430	168,760	8,740
三重県	1,479,220	397,000	543,840	444,360	63,940	15,830	34,950	1,730	14,630	13,920	4,660	0
滋賀県	789,460	174,670	177,550	289,200	115,500	22,890	35,440	5,500	10,380	7,620	11,740	180
京都府	3,258,240	853,890	178,100	871,600	1,245,670	30,820	320,370	25,350	15,660	53,520	189,760	170
大阪府	5,054,040	99,460	423,150	2,731,250	1,702,900	7,940	712,250	610	39,000	266,640	404,780	0
兵庫県	2,446,250	747,240	305,910	699,810	569,560	90,580	101,360	7,170	6,900	17,890	64,510	4,130
奈良県	561,020	181,800	60,050	144,180	146,190	1,360	11,360	1,220	1,590	3,840	3,090	0
和歌山県	869,370	523,900	196,260	97,770	25,580	18,720	23,110	11,760	8,700	1,990	640	0
鳥取県	568,240	350,280	2,670	170,400	38,320	1,650	5,990	3,230	10	1,440	1,260	0
島根県	596,040	277,370	8,720	257,230	41,880	8,820	3,250	1,280	40	1,460	460	0
岡山県	941,110	210,170	73,140	479,930	165,020	2,760	15,760	1,380	1,340	7,750	5,280	0
広島県	1,645,610	279,480	155,450	852,730	298,470	8,860	52,820	4,970	3,430	17,570	25,160	350
山口県	856,170	331,570	46,810	407,140	49,490	11,130	9,120	1,940	810	5,460	860	10
徳島県	321,790	73,030	4,280	148,470	86,270	8,450	6,480	870	0	2,480	2,750	360
香川県	622,800	178,530	124,580	203,360	93,930	12,110	8,860	1,610	1,420	2,590	3,160	0
愛媛県	692,980	174,770	60,380	345,560	97,140	7,050	10,380	780	2,230	3,330	3,930	0
高知県	569,400	164,280	50,010	300,220	53,040	－	5,460	340	290	4,260	580	－
福岡県	2,968,810	168,530	160,240	1,844,620	691,060	36,250	150,910	2,350	15,950	53,090	78,220	730
佐賀県	501,170	223,120	55,890	182,430	25,620	－	11,570	4,450	2,480	2,840	1,790	－
長崎県	1,338,130	310,500	397,860	434,600	168,080	20,690	87,340	8,490	43,370	24,890	10,060	400
熊本県	1,438,500	467,510	233,400	492,560	109,910	6,500	110,120	16,140	23,970	12,300	6,350	0
大分県	1,305,350	487,500	362,350	396,880	43,190	14,940	99,540	23,020	63,430	11,690	1,380	10
宮崎県	655,720	93,650	112,420	405,420	42,460	－	22,770	620	17,350	2,300	2,500	－
鹿児島県	1,223,920	310,400	185,830	505,870	213,610	3,320	38,140	5,520	13,670	6,020	12,860	0
沖縄県	2,849,260	12,100	1,581,310	544,010	680,000	3,200	92,590	30	38,030	16,190	38,000	0
運輸局等(再掲) 2)												
北海道運輸局	5,185,130	1,320,370	791,150	1,674,200	1,372,060	13,580	450,780	95,540	113,920	65,380	175,080	300
東北運輸局	7,691,990	3,346,360	977,810	2,596,880	626,960	36,140	148,840	36,850	42,330	37,990	30,280	310
関東運輸局	25,518,930	3,652,230	4,521,900	9,853,250	6,661,190	370,760	3,125,760	89,450	161,190	923,140	1,920,160	2,390
北陸信越運輸局	6,684,740	2,790,800	1,089,110	2,162,040	481,670	100,220	162,180	44,730	37,900	35,790	41,540	50
中部運輸局	9,605,170	2,920,650	1,928,060	3,257,570	1,187,860	220,780	491,210	36,430	68,320	147,460	228,720	9,160
近畿運輸局	12,978,370	2,580,950	1,341,010	4,833,800	3,805,410	172,310	1,203,890	51,590	82,240	351,500	674,540	4,490
中国運輸局	4,607,170	1,448,860	286,790	2,167,430	593,180	33,200	86,920	12,800	5,630	33,670	33,030	380
四国運輸局	2,206,970	590,610	239,240	997,620	330,380	27,620	31,170	3,590	3,940	12,670	10,420	360
九州運輸局	9,431,620	2,061,210	1,508,020	4,262,390	1,293,930	81,690	520,380	60,600	180,220	113,120	113,140	1,140
沖縄総合事務局	2,849,260	12,100	1,581,310	544,010	680,000	3,200	92,590	30	38,030	16,190	38,000	0

1)宿泊施設タイプ不詳及び簡易宿所を含む。
2)長野県は北陸信越運輸局、福井県は中部運輸局に含まれる。

第４表　年、月（12区分及び四半期）、施設所在地(47区分及び運輸局等)、宿泊施設タイプ（5区分）別延べ宿泊者数
並びに年、月（12区分及び四半期）、施設所在地(47区分及び運輸局等)、宿泊施設タイプ（5区分）別外国人延べ宿泊者数（続き）

施設所在地(47区分及び運輸局等)	施設タイプ(5区分)						施設タイプ(5区分)					
	従業者数10人以上延べ宿泊者数 1)	旅館	リゾートホテル	ビジネスホテル	シティホテル	会社・団体の宿泊所	従業者数10人以上うち外国人延べ宿泊者数 1)	旅館	リゾートホテル	ビジネスホテル	シティホテル	会社・団体の宿泊所
平成22年10月	30,969,410	7,482,050	5,181,530	11,430,650	5,969,690	393,870	2,301,750	160,590	253,470	636,610	1,202,800	7,370
北海道	2,107,510	590,660	328,630	643,460	533,990	5,610	136,840	37,220	25,630	20,610	53,290	50
青森県	377,970	117,270	41,860	186,560	28,100	130	9,830	3,620	1,910	3,460	790	0
岩手県	421,100	176,290	101,090	92,580	49,070	－	18,540	3,690	12,520	520	1,790	－
宮城県	689,760	223,690	104,360	258,270	86,580	5,100	25,780	1,150	6,170	7,200	11,110	130
秋田県	327,940	159,760	24,980	100,510	34,470	230	7,790	3,960	380	1,610	1,830	0
山形県	403,880	210,300	28,400	132,440	21,990	4,780	5,270	2,900	100	1,720	520	0
福島県	738,800	385,430	105,510	196,610	28,010	3,360	8,470	2,090	3,520	2,090	760	0
茨城県	272,650	71,900	18,280	139,590	33,610	6,770	8,050	770	60	3,510	3,710	0
栃木県	774,030	353,310	205,600	172,610	18,660	21,820	13,500	5,010	2,610	4,060	1,780	0
群馬県	618,640	351,690	115,100	121,780	23,250	5,810	5,440	1,610	2,040	790	910	80
埼玉県	285,190	24,860	12,140	208,300	38,150	440	7,540	20	300	3,190	4,020	0
千葉県	1,565,510	118,250	876,200	310,910	245,700	10,460	171,250	600	11,000	43,640	115,980	20
東京都	3,719,450	33,380	56,530	1,882,550	1,614,050	33,180	799,730	6,300	12,070	242,550	528,020	590
神奈川県	1,246,480	164,980	208,650	487,910	297,210	54,530	73,620	9,310	8,080	20,270	35,920	30
新潟県	676,360	299,760	66,850	257,430	44,510	6,760	8,950	1,500	580	2,940	3,920	0
富山県	299,540	123,110	38,760	101,240	28,250	1,800	11,600	1,280	2,330	4,080	3,550	0
石川県	557,390	233,840	36,800	209,280	65,490	5,660	23,150	7,650	600	4,130	10,180	0
福井県	186,900	87,830	13,960	66,370	15,290	3,450	1,570	690	70	480	320	0
山梨県	401,650	178,320	102,350	99,460	7,260	180	32,850	7,800	21,640	2,990	270	0
長野県	1,070,770	407,700	308,340	256,020	50,240	25,540	29,670	6,810	13,500	5,670	3,500	20
岐阜県	399,870	169,680	102,330	104,660	17,620	4,820	26,550	5,780	9,030	6,410	4,910	190
静岡県	1,181,070	412,880	286,700	334,280	90,430	44,410	48,800	6,480	13,600	11,200	17,470	50
愛知県	982,450	132,850	47,200	490,610	271,890	20,490	122,320	1,670	880	45,940	69,960	3,390
三重県	507,420	138,580	177,900	159,030	21,740	5,450	18,160	510	5,780	9,920	1,950	0
滋賀県	274,950	59,080	60,670	99,460	39,690	10,350	12,210	1,990	2,850	2,840	4,510	10
京都府	1,103,370	295,730	58,440	292,380	419,930	9,950	134,910	9,500	6,570	21,960	83,790	110
大阪府	1,702,670	30,730	142,360	928,190	569,700	3,090	247,950	130	11,690	95,030	140,750	0
兵庫県	808,700	234,230	102,060	236,600	189,050	34,150	37,430	2,390	1,630	5,820	25,520	1,770
奈良県	226,570	77,310	23,270	56,260	53,830	500	3,920	390	500	1,650	1,150	0
和歌山県	290,120	173,310	65,000	34,250	8,980	5,710	6,910	3,180	2,830	550	340	0
鳥取県	192,410	115,490	1,100	60,010	13,400	560	2,050	1,000	0	540	460	0
島根県	211,870	99,340	3,920	89,690	15,020	3,070	1,030	510	40	350	130	0
岡山県	341,190	74,110	28,030	174,990	59,300	550	7,090	620	760	3,520	2,180	0
広島県	605,490	113,610	57,430	301,440	106,750	4,250	23,240	2,670	1,440	7,490	10,750	100
山口県	291,670	111,740	16,480	136,770	16,200	4,170	3,030	660	170	2,050	150	10
徳島県	121,820	30,100	1,490	52,860	32,560	4,190	1,890	280	0	570	880	150
香川県	225,400	63,400	41,930	76,320	36,080	4,080	3,270	530	560	880	1,270	0
愛媛県	247,760	60,970	21,950	122,620	36,210	2,470	3,420	280	730	1,200	1,170	0
高知県	203,890	61,310	18,330	104,590	18,740	－	540	80	10	310	150	－
福岡県	1,024,460	59,910	51,490	638,690	236,420	13,490	48,480	730	4,440	16,110	26,730	250
佐賀県	174,830	77,390	19,310	62,410	8,920	－	3,620	1,130	740	1,110	630	－
長崎県	493,450	115,550	140,900	158,170	64,460	11,560	29,730	2,860	15,610	8,040	2,810	400
熊本県	502,400	162,730	82,450	174,240	39,190	2,360	32,470	4,240	7,200	4,380	3,350	0
大分県	422,530	157,620	114,380	130,390	14,470	5,410	30,700	7,400	19,360	3,750	190	10
宮崎県	220,310	30,930	35,230	139,090	14,590	－	3,850	70	2,380	680	720	－
鹿児島県	412,950	106,700	62,810	166,530	73,260	1,090	10,810	1,520	3,680	2,090	3,510	0
沖縄県	1,058,250	4,420	623,960	182,230	237,390	2,070	37,950	20	15,830	6,720	15,160	0
運輸局等(再掲) 2)												
北海道運輸局	2,107,510	590,660	328,630	643,460	533,990	5,610	136,840	37,220	25,630	20,610	53,290	50
東北運輸局	2,959,460	1,272,750	406,210	966,960	248,210	13,600	75,680	17,410	24,610	16,590	16,800	130
関東運輸局	8,883,610	1,296,680	1,594,860	3,423,100	2,277,890	133,200	1,111,990	31,420	57,810	321,000	690,620	730
北陸信越運輸局	2,604,060	1,064,420	450,750	823,980	188,490	39,770	73,360	17,240	17,010	16,820	21,150	20
中部運輸局	3,257,710	941,820	628,080	1,154,950	416,970	78,630	217,410	15,130	29,360	73,970	94,610	3,640
近畿運輸局	4,406,380	870,400	451,800	1,647,140	1,281,190	63,750	443,320	17,570	26,070	127,840	256,070	1,890
中国運輸局	1,642,620	514,300	106,950	762,900	210,670	12,600	36,430	5,460	2,410	13,950	13,680	110
四国運輸局	798,870	215,780	83,700	356,390	123,590	10,740	9,110	1,180	1,300	2,960	3,460	150
九州運輸局	3,250,930	710,830	506,580	1,469,530	451,310	33,910	159,650	17,960	53,420	36,150	37,940	660
沖縄総合事務局	1,058,250	4,420	623,960	182,230	237,390	2,070	37,950	20	15,830	6,720	15,160	0

1)宿泊施設タイプ不詳及び簡易宿所を含む。
2)長野県は北陸信越運輸局、福井県は中部運輸局に含まれる。

第４表　年、月（12区分及び四半期）、施設所在地(47区分及び運輸局等)、宿泊施設タイプ（5区分）別延べ宿泊者数
並びに年、月（12区分及び四半期）、施設所在地(47区分及び運輸局等)、宿泊施設タイプ（5区分）別外国人延べ宿泊者数（続き）

施設所在地(47区分及び運輸局等)	施設タイプ(5区分)						施設タイプ(5区分)					
	従業者数10人以上延べ宿泊者数 1)	旅館	リゾートホテル	ビジネスホテル	シティホテル	会社・団体の宿泊所	従業者数10人以上うち外国人延べ宿泊者数 1)	旅館	リゾートホテル	ビジネスホテル	シティホテル	会社・団体の宿泊所
平成22年11月	28,919,630	7,234,900	4,570,870	10,764,460	5,596,300	347,540	2,030,540	132,430	215,620	564,640	1,064,940	7,100
北海道	1,470,000	383,890	157,360	520,410	400,130	4,050	86,870	19,650	14,390	13,940	38,820	30
青森県	270,190	73,940	20,700	154,870	18,630	50	5,530	1,560	1,260	2,320	260	0
岩手県	337,800	145,680	70,640	79,470	40,110	－	7,110	1,200	4,750	280	880	－
宮城県	636,860	230,480	93,510	229,920	71,360	4,080	15,420	580	3,130	5,580	5,530	90
秋田県	226,020	99,310	13,310	81,340	27,260	130	5,240	3,270	220	930	660	0
山形県	333,550	180,130	19,100	110,610	17,000	3,970	4,950	3,350	140	1,010	450	0
福島県	680,550	373,120	80,590	187,260	25,850	3,620	5,370	1,340	1,560	1,700	770	0
茨城県	272,520	76,170	18,860	136,220	33,330	7,010	7,800	750	160	3,820	3,060	0
栃木県	687,360	307,390	188,220	157,130	17,750	15,210	11,650	4,250	2,300	2,860	2,190	0
群馬県	579,270	347,370	89,670	115,160	21,520	4,520	6,770	1,790	3,070	870	1,000	40
埼玉県	282,760	26,770	14,100	201,010	38,540	420	5,030	50	150	2,990	1,820	0
千葉県	1,419,690	115,880	821,430	269,000	200,810	9,470	148,610	470	12,820	34,960	100,280	80
東京都	3,562,190	31,390	52,520	1,784,090	1,569,010	30,240	747,730	6,890	8,610	232,760	489,980	550
神奈川県	1,223,870	188,190	215,190	462,170	270,080	56,910	79,120	10,120	6,050	20,760	42,140	30
新潟県	590,040	271,030	48,700	226,380	38,080	5,500	9,020	2,240	290	2,870	3,620	0
富山県	234,900	106,190	16,510	84,680	21,490	1,910	5,760	830	1,790	1,810	1,300	0
石川県	528,370	241,000	35,490	185,030	58,060	6,600	15,110	5,530	640	3,050	5,510	0
福井県	200,610	108,260	12,050	65,350	12,890	2,060	1,170	440	40	510	180	0
山梨県	393,720	187,630	93,810	95,510	7,260	210	29,790	6,110	20,470	2,920	90	0
長野県	794,830	312,890	192,400	217,950	45,710	18,970	17,840	4,370	6,060	4,200	3,180	10
岐阜県	373,360	154,860	99,930	98,670	15,200	4,090	17,780	3,840	5,910	5,530	2,370	0
静岡県	1,264,460	477,310	313,810	331,490	88,960	43,530	40,290	6,310	9,910	8,160	15,900	10
愛知県	927,660	156,470	47,570	442,440	252,410	16,770	80,570	970	500	22,260	52,650	4,140
三重県	505,870	139,330	189,480	146,000	21,820	5,440	9,760	720	5,660	2,110	1,270	0
滋賀県	290,580	64,930	66,380	105,800	44,950	6,490	12,550	1,450	3,150	3,070	4,710	160
京都府	1,187,180	310,760	67,750	321,300	445,960	11,750	104,110	7,560	4,660	18,410	59,920	50
大阪府	1,686,920	34,410	136,140	923,800	561,490	2,650	239,170	310	12,780	91,010	134,610	0
兵庫県	818,110	262,250	103,600	230,880	181,850	28,580	37,410	2,770	3,930	6,410	22,620	1,450
奈良県	209,250	69,100	22,510	53,740	54,850	510	3,970	410	470	1,370	930	0
和歌山県	319,690	199,890	69,520	32,570	8,550	7,010	9,470	5,120	3,350	800	200	0
鳥取県	207,450	130,600	1,270	59,540	13,580	740	1,750	920	10	470	350	0
島根県	220,810	107,520	3,160	89,580	16,570	3,110	1,350	380	0	770	190	0
岡山県	328,540	76,900	26,730	162,650	58,310	1,430	5,450	580	390	2,590	1,890	0
広島県	581,060	108,200	57,580	293,000	104,010	3,030	17,790	1,580	1,290	5,820	8,500	150
山口県	298,870	123,860	15,910	136,520	16,820	4,050	3,960	810	310	2,240	560	0
徳島県	112,730	27,340	1,490	49,870	32,170	1,450	2,910	400	0	1,160	1,260	90
香川県	224,230	70,820	45,460	69,310	30,740	4,510	3,820	820	690	1,130	1,160	0
愛媛県	248,120	64,260	22,590	120,910	35,030	2,520	4,620	350	970	1,550	1,680	0
高知県	208,830	63,790	18,660	106,060	20,120	－	3,000	200	110	2,390	300	－
福岡県	986,390	61,560	52,150	612,960	229,560	10,440	54,480	940	6,910	18,900	27,380	180
佐賀県	180,760	83,060	21,530	63,050	9,750	－	4,950	2,200	1,020	1,090	640	－
長崎県	459,050	121,160	127,250	147,330	56,440	4,960	31,890	3,460	13,060	10,350	4,950	0
熊本県	510,310	178,930	85,290	164,480	37,990	2,450	39,440	4,910	9,000	4,620	1,640	0
大分県	474,410	187,060	132,460	134,340	14,980	5,410	37,020	8,140	23,450	4,600	830	0
宮崎県	227,540	34,920	38,900	138,600	14,430	－	6,100	440	4,170	830	660	－
鹿児島県	437,930	115,710	69,780	174,350	75,720	1,190	14,580	2,050	5,700	2,300	4,540	0
沖縄県	904,400	3,210	479,790	191,650	219,180	530	26,470	10	10,310	4,550	11,520	0
運輸局等(再掲) 2)												
北海道運輸局	1,470,000	383,890	157,360	520,410	400,130	4,050	86,870	19,650	14,390	13,940	38,820	30
東北運輸局	2,484,960	1,102,670	297,850	843,470	200,210	11,850	43,620	11,300	11,060	11,820	8,550	90
関東運輸局	8,421,380	1,280,770	1,493,800	3,220,290	2,158,300	123,990	1,036,510	30,440	53,640	301,940	640,570	700
北陸信越運輸局	2,148,140	931,110	293,100	714,030	163,350	32,970	47,730	12,970	8,780	11,940	13,610	10
中部運輸局	3,271,970	1,036,230	662,840	1,083,960	391,280	71,890	149,560	12,280	22,020	38,560	72,370	4,160
近畿運輸局	4,511,720	941,330	465,900	1,668,090	1,297,650	56,980	406,690	17,620	28,350	121,080	222,990	1,670
中国運輸局	1,636,730	547,070	104,660	741,290	209,290	12,350	30,300	4,270	2,000	11,880	11,490	160
四国運輸局	793,920	226,210	88,200	346,160	118,060	8,480	14,340	1,750	1,770	6,240	4,400	90
九州運輸局	3,276,410	782,400	527,370	1,435,120	438,860	24,440	188,460	22,130	63,310	42,700	40,620	180
沖縄総合事務局	904,400	3,210	479,790	191,650	219,180	530	26,470	10	10,310	4,550	11,520	0

1)宿泊施設タイプ不詳及び簡易宿所を含む。
2)長野県は北陸信越運輸局、福井県は中部運輸局に含まれる。

第４表　年、月（12区分及び四半期）、施設所在地(47区分及び運輸局等)、宿泊施設タイプ（5区分）別延べ宿泊者数
並びに年、月（12区分及び四半期）、施設所在地(47区分及び運輸局等)、宿泊施設タイプ（5区分）別外国人延べ宿泊者数（続き）

施設所在地(47区分及び運輸局等)	施設タイプ(5区分)						施設タイプ(5区分)					
	従業者数10人以上延べ宿泊者数 1)	旅館	リゾートホテル	ビジネスホテル	シティホテル	会社・団体の宿泊所	従業者数10人以上うち外国人延べ宿泊者数 1)	旅館	リゾートホテル	ビジネスホテル	シティホテル	会社・団体の宿泊所
平成22年12月	26,870,300	6,007,210	4,512,020	10,154,090	5,466,640	318,080	1,981,440	138,590	264,640	535,660	997,180	4,120
北海道	1,607,620	345,820	305,160	510,330	437,940	3,920	227,070	38,670	73,900	30,830	82,970	220
青森県	240,740	66,160	13,410	141,220	17,760	40	3,760	1,320	780	1,380	280	0
岩手県	310,890	135,120	70,770	69,080	34,130	－	4,280	640	3,080	210	350	－
宮城県	600,090	203,770	83,390	238,550	65,880	2,730	10,210	530	1,590	4,970	2,890	90
秋田県	177,530	66,170	8,440	72,590	25,260	200	3,040	1,770	320	530	420	0
山形県	328,260	187,400	22,740	96,790	13,830	4,140	4,340	3,030	210	890	210	0
福島県	590,060	312,310	75,000	168,220	21,680	3,580	3,910	840	670	1,610	780	0
茨城県	280,500	83,980	20,210	135,290	32,950	7,890	6,170	660	30	3,100	2,370	0
栃木県	544,390	221,780	140,250	152,540	16,710	11,530	7,720	2,500	980	3,000	1,180	0
群馬県	516,520	282,710	84,980	120,100	23,680	4,210	4,330	1,260	860	860	1,270	80
埼玉県	273,090	22,870	13,880	197,180	37,580	470	3,700	30	100	2,300	1,270	0
千葉県	1,486,150	121,530	860,360	275,600	213,590	10,750	159,010	600	13,730	38,020	106,600	50
東京都	3,631,420	29,460	52,580	1,801,770	1,613,420	27,650	701,680	6,490	7,460	229,160	448,120	790
神奈川県	1,158,970	168,840	185,530	440,310	279,100	51,040	62,780	9,500	5,570	19,740	27,940	20
新潟県	520,870	209,040	71,640	203,560	31,340	4,870	8,400	1,480	3,680	1,740	1,460	20
富山県	186,730	82,750	14,890	70,130	15,700	1,890	1,430	80	150	570	620	0
石川県	440,110	202,290	31,400	155,490	42,800	6,650	12,210	5,510	940	1,920	3,730	0
福井県	185,770	101,770	11,820	59,730	10,630	1,820	1,600	460	380	610	150	0
山梨県	322,890	143,600	75,440	87,060	7,960	20	31,880	6,540	21,020	4,010	230	0
長野県	784,840	301,210	227,330	194,860	39,990	14,070	19,060	7,450	7,350	2,800	970	0
岐阜県	279,520	109,690	71,550	82,200	12,260	3,570	9,690	2,480	2,450	3,220	1,530	0
静岡県	1,228,110	449,460	325,840	315,050	84,600	47,730	36,600	4,550	10,450	8,980	12,470	160
愛知県	916,140	162,600	51,470	422,340	251,740	12,200	69,320	1,030	460	20,230	46,150	1,210
三重県	465,930	119,090	176,460	139,330	20,380	4,940	7,030	500	3,190	1,890	1,440	0
滋賀県	223,930	50,660	50,500	83,940	30,860	6,050	10,680	2,060	4,380	1,710	2,520	10
京都府	967,690	247,400	51,910	257,920	379,780	9,120	81,350	8,290	4,430	13,150	46,050	10
大阪府	1,664,450	34,320	144,650	879,260	571,710	2,200	225,130	170	14,530	80,600	129,420	0
兵庫県	819,440	250,760	100,250	232,330	198,660	27,850	26,520	2,010	1,340	5,660	16,370	910
奈良県	125,200	35,390	14,270	34,180	37,510	350	3,470	420	620	820	1,010	0
和歌山県	259,560	150,700	61,740	30,950	8,050	6,000	6,730	3,460	2,520	640	100	0
鳥取県	168,380	104,190	300	50,850	11,340	350	2,190	1,310	0	430	450	0
島根県	163,360	70,510	1,640	77,960	10,290	2,640	870	390	0	340	140	0
岡山県	271,380	59,160	18,380	142,290	47,410	780	3,220	180	190	1,640	1,210	0
広島県	459,060	57,670	40,440	258,290	87,710	1,580	11,790	720	700	4,260	5,910	100
山口県	265,630	95,970	14,420	133,850	16,470	2,910	2,130	470	330	1,170	150	0
徳島県	87,240	15,590	1,300	45,740	21,540	2,810	1,680	190	0	750	610	120
香川県	173,170	44,310	37,190	57,730	27,110	3,520	1,770	260	170	580	730	0
愛媛県	197,100	49,540	15,840	102,030	25,900	2,060	2,340	150	530	580	1,080	0
高知県	156,680	39,180	13,020	89,570	14,180	－	1,920	60	170	1,560	130	－
福岡県	957,960	47,060	56,600	592,970	225,080	12,320	47,950	680	4,600	18,080	24,110	300
佐賀県	145,580	62,670	15,050	56,970	6,950	－	3,000	1,120	720	640	520	－
長崎県	385,630	73,790	129,710	129,100	47,180	4,170	25,720	2,170	14,700	6,500	2,300	0
熊本県	425,790	125,850	65,660	153,840	32,730	1,690	38,210	6,990	7,770	3,300	1,360	0
大分県	408,410	142,820	115,510	132,150	13,740	4,120	31,820	7,480	20,620	3,340	360	0
宮崎県	207,870	27,800	38,290	127,730	13,440	－	12,820	110	10,800	790	1,120	－
鹿児島県	373,040	87,990	53,240	164,990	64,630	1,040	12,750	1,950	4,290	1,630	4,810	0
沖縄県	886,610	4,470	477,560	170,130	223,430	600	28,170	0	11,890	4,920	11,320	0
運輸局等(再掲) 2)												
北海道運輸局	1,607,620	345,820	305,160	510,330	437,940	3,920	227,070	38,670	73,900	30,830	82,970	220
東北運輸局	2,247,570	970,940	273,750	786,450	178,540	10,690	29,540	8,140	6,660	9,580	4,930	90
関東運輸局	8,213,940	1,074,780	1,433,240	3,209,860	2,225,000	113,570	977,260	27,590	49,740	300,200	588,970	960
北陸信越運輸局	1,932,540	795,270	345,260	624,030	129,830	27,480	41,090	14,520	12,110	7,030	6,780	20
中部運輸局	3,075,490	942,600	637,140	1,018,660	379,610	70,260	124,240	9,020	16,940	34,930	61,740	1,360
近畿運輸局	4,060,270	769,220	423,310	1,518,570	1,226,570	51,580	353,880	16,400	27,820	102,580	195,480	930
中国運輸局	1,327,820	387,490	75,180	663,240	173,220	8,250	20,190	3,070	1,220	7,840	7,860	110
四国運輸局	614,180	148,620	67,340	295,070	88,730	8,400	7,720	660	870	3,470	2,560	120
九州運輸局	2,904,280	567,980	474,070	1,357,740	403,760	23,340	172,270	20,510	63,490	34,270	34,580	300
沖縄総合事務局	886,610	4,470	477,560	170,130	223,430	600	28,170	0	11,890	4,920	11,320	0

1)宿泊施設タイプ不詳及び簡易宿所を含む。
2)長野県は北陸信越運輸局、福井県は中部運輸局に含まれる。

第５表　年、月（12区分及び四半期）、施設所在地(47区分及び運輸局等)、宿泊施設タイプ（5区分）別実宿泊者数
並びに年、月（12区分及び四半期）、施設所在地(47区分及び運輸局等)、宿泊施設タイプ（5区分）別外国人実宿泊者数

施設所在地(47区分及び運輸局等)	施設タイプ(5区分)						施設タイプ(5区分)					
	従業者数10人以上実宿泊者数1)、4)	旅館	リゾートホテル	ビジネスホテル	シティホテル	会社・団体の宿泊所3)	従業者数10人以上うち外国人実宿泊者数1)、4)	旅館	リゾートホテル	ビジネスホテル	シティホテル	会社・団体の宿泊所3)
平成22年1～12月　計	275,238,900	71,730,450	47,656,350	99,740,610	48,872,560	*2,690,170*	17,041,270	1,645,190	2,574,540	4,819,800	7,765,500	*31,910*
北海道	18,526,620	5,153,620	3,021,620	5,734,860	4,511,220	*37,350*	1,626,600	478,420	387,110	215,200	544,270	*600*
青森県	2,961,060	863,810	315,260	1,522,890	227,320	*810*	46,160	17,330	8,240	16,750	3,520	*0*
岩手県	3,622,310	1,501,860	883,530	809,410	410,550	-	71,340	12,850	47,340	4,780	6,340	-
宮城県	5,973,690	1,956,060	989,390	2,214,460	700,290	*27,960*	116,440	7,320	27,540	35,790	45,080	*470*
秋田県	2,422,900	1,032,580	195,900	889,950	245,880	*1,610*	51,250	29,120	5,480	10,740	5,620	*0*
山形県	3,480,500	1,885,140	264,180	1,076,710	173,080	*31,960*	39,080	23,520	2,190	10,480	2,730	*0*
福島県	6,354,650	3,193,930	894,300	1,851,740	260,550	*30,360*	55,310	18,340	18,580	13,160	5,100	*10*
茨城県	2,769,010	825,080	181,310	1,350,670	334,890	*54,310*	56,020	3,450	310	31,930	20,300	*20*
栃木県	7,128,480	3,229,930	1,953,450	1,558,250	190,450	*165,060*	100,210	35,960	13,030	35,510	15,610	*70*
群馬県	5,574,460	3,168,390	1,073,880	1,107,150	192,890	*23,960*	54,790	13,840	26,350	7,620	6,950	*30*
埼玉県	2,548,350	267,090	123,480	1,747,030	391,590	*2,880*	39,400	360	1,340	23,160	14,380	*0*
千葉県	14,502,690	1,452,650	7,730,930	2,786,030	2,391,060	*86,660*	1,862,240	6,110	153,190	391,380	1,311,260	*280*
東京都	28,957,380	304,300	479,770	15,398,120	11,849,660	*158,860*	4,302,350	37,120	55,470	1,633,710	2,525,140	*3,300*
神奈川県	11,066,540	1,770,060	1,993,220	4,151,950	2,441,100	*383,820*	519,060	67,260	71,510	160,750	217,990	*210*
新潟県	5,969,260	2,550,390	882,450	2,129,980	348,300	*43,760*	60,710	15,560	9,080	15,960	20,040	*60*
富山県	2,316,050	996,060	242,950	818,520	198,440	*13,760*	70,090	12,700	18,430	22,450	14,930	*0*
石川県	5,052,910	2,263,130	322,070	1,775,750	580,050	*41,790*	142,450	26,900	11,240	22,460	80,850	*80*
福井県	1,921,280	1,034,010	147,960	566,390	130,800	*24,060*	15,770	6,960	940	4,850	2,950	*0*
山梨県	4,334,000	2,107,110	1,159,510	768,600	68,120	*21,340*	562,450	165,050	351,780	39,680	2,080	*180*
長野県	9,535,710	3,637,200	2,949,940	2,222,820	398,140	*178,740*	217,790	61,170	101,750	32,110	16,470	*70*
岐阜県	3,691,030	1,665,170	916,650	895,690	172,890	*34,540*	187,340	53,130	58,950	44,090	30,150	*240*
静岡県	12,801,350	5,214,670	3,359,970	2,961,400	784,230	*323,890*	468,810	92,940	172,210	90,950	111,420	*380*
愛知県	9,061,730	1,453,690	504,870	4,352,850	2,366,360	*131,100*	797,640	12,340	10,020	290,680	464,480	*18,660*
三重県	4,708,590	1,629,510	1,359,100	1,404,250	231,320	*43,210*	65,970	4,300	24,020	26,010	11,560	*0*
滋賀県	2,472,040	604,100	591,320	815,390	333,070	*63,580*	87,680	15,400	26,800	11,730	32,740	*490*
京都府	8,478,150	2,101,740	436,670	2,298,980	3,382,170	*86,640*	756,170	68,280	37,400	105,670	504,110	*530*
大阪府	14,963,840	257,570	1,106,680	8,381,830	4,889,160	*20,570*	2,088,520	3,420	101,400	911,900	1,068,460	*180*
兵庫県	7,896,800	2,695,140	1,087,850	2,089,950	1,693,180	*194,390*	274,640	18,550	23,840	49,330	180,230	*830*
奈良県	1,614,140	561,070	214,170	327,870	390,720	*3,320*	31,650	5,260	7,110	8,620	9,130	*0*
和歌山県	3,182,090	1,879,980	807,390	312,750	111,490	*49,070*	82,530	37,590	39,000	4,630	1,310	*20*
鳥取県	1,900,890	1,207,920	10,640	547,930	107,440	*7,530*	17,400	11,970	10	2,940	2,350	*10*
島根県	1,880,350	887,670	37,930	803,830	127,960	*15,420*	8,350	4,320	60	3,500	420	*0*
岡山県	3,031,500	675,610	297,550	1,492,760	512,210	*9,040*	48,330	5,040	4,460	18,910	19,960	*0*
広島県	5,525,680	847,670	524,810	2,988,660	903,480	*29,950*	162,880	23,530	14,280	59,220	62,200	*240*
山口県	2,783,080	1,151,190	134,110	1,209,880	188,560	*30,240*	25,410	7,600	950	13,350	2,640	*30*
徳島県	1,171,110	318,310	141,190	495,440	196,820	*10,320*	13,540	2,950	160	3,760	6,000	*600*
香川県	2,112,850	707,760	348,870	691,680	329,020	*15,310*	33,790	8,850	6,690	8,480	9,700	*10*
愛媛県	2,396,080	762,290	211,580	1,090,390	277,030	*20,800*	29,600	3,930	5,920	7,930	11,060	*410*
高知県	2,059,760	669,810	156,050	1,024,840	199,410	-	13,180	1,570	1,110	8,910	1,550	-
福岡県	9,451,480	548,710	846,100	5,807,630	1,896,210	*108,640*	482,310	6,840	77,080	194,860	198,150	*2,940*
佐賀県	1,678,190	757,170	173,720	608,680	80,460	-	31,890	10,310	6,420	9,710	5,300	-
長崎県	4,229,340	1,147,490	1,139,100	1,335,000	490,160	*81,660*	306,980	40,700	176,660	63,760	24,790	*620*
熊本県	4,502,750	1,635,030	749,060	1,556,560	323,760	*10,740*	292,350	61,800	98,760	33,470	16,200	*10*
大分県	4,347,700	1,721,960	1,210,510	1,230,070	141,170	*41,510*	322,360	88,230	194,900	36,250	2,970	*30*
宮崎県	2,022,770	294,750	409,160	1,154,210	160,150	-	54,630	1,300	38,240	4,830	10,280	-
鹿児島県	4,084,310	1,115,780	659,410	1,662,660	614,760	*11,680*	90,340	15,410	28,400	15,590	30,890	*0*
沖縄県	8,173,480	26,410	4,416,800	1,718,180	1,924,840	*18,040*	257,510	190	108,930	62,110	85,950	*190*
運輸局等(再掲) 2)												
北海道運輸局	18,526,620	5,153,620	3,021,620	5,734,860	4,511,220	*37,350*	1,626,600	478,420	387,110	215,200	544,270	*600*
東北運輸局	24,815,140	10,433,370	3,542,560	8,365,190	2,017,740	*92,650*	379,540	108,450	109,380	91,730	68,420	*480*
関東運輸局	76,880,960	13,124,600	14,695,580	28,867,780	17,859,760	*896,880*	7,496,540	329,180	672,930	2,323,730	4,113,720	*4,130*
北陸信越運輸局	22,873,920	9,446,760	4,397,410	6,947,100	1,524,930	*278,060*	491,030	116,340	140,510	93,020	132,250	*220*
中部運輸局	32,183,930	10,997,040	6,288,480	10,180,560	3,685,580	*556,820*	1,535,520	169,720	266,120	456,630	620,530	*19,310*
近畿運輸局	38,607,070	8,099,610	4,244,060	14,226,770	10,799,820	*417,560*	3,321,190	148,470	235,520	1,091,860	1,795,970	*2,080*
中国運輸局	15,121,460	4,770,030	1,005,040	7,043,030	1,839,670	*92,170*	262,380	52,470	19,730	97,940	87,540	*270*
四国運輸局	7,739,810	2,458,160	857,700	3,302,350	1,002,250	*46,420*	90,070	17,310	13,870	29,110	28,310	*1,030*
九州運輸局	30,316,550	7,220,920	5,187,060	13,354,790	3,706,710	*254,220*	1,580,850	224,590	620,420	358,480	288,560	*3,590*
沖縄総合事務局	8,173,480	26,410	4,416,800	1,718,180	1,924,840	*18,040*	257,510	190	108,930	62,110	85,950	*190*

1)宿泊施設タイプ不詳及び簡易宿所を含む。
2)長野県は北陸信越運輸局、福井県は中部運輸局に含まれる。
3)会社・団体の宿泊所については、平成22年第2四半期より調査を開始しており、本数値は4月～12月分の集計値である。
4)会社・団体の宿泊所については平成22年第2四半期より調査を開始したため第1四半期については表章を行っていないが、第1四半期においては他区分であったものの第2四半期以降に会社・団体の宿泊所であると判明した施設に係る第1四半期分の推計値は含む。

第５表　年、月（12区分及び四半期）、施設所在地(47区分及び運輸局等)、宿泊施設タイプ（5区分）別実宿泊者数
並びに年、月（12区分及び四半期）、施設所在地(47区分及び運輸局等)、宿泊施設タイプ（5区分）別外国人実宿泊者数（続き）

施設所在地(47区分及び運輸局等)	施設タイプ(5区分)						施設タイプ(5区分)					
	従業者数10人以上実宿泊者数1)、4)	旅館	リゾートホテル	ビジネスホテル	シティホテル	会社・団体の宿泊所3)	従業者数10人以上うち外国人実宿泊者数1)、4)	旅館	リゾートホテル	ビジネスホテル	シティホテル	会社・団体の宿泊所3)
平成22年1～3月　計	67,265,150	17,730,450	11,532,820	25,456,030	11,680,420	-	4,050,360	438,910	639,520	1,154,800	1,773,480	-
北海道	4,323,800	1,247,450	640,800	1,388,140	1,031,100	-	468,440	150,460	119,940	61,200	136,580	-
青森県	560,260	166,270	21,270	328,490	40,080	-	8,970	4,400	970	2,900	680	-
岩手県	827,270	332,500	199,120	207,530	84,470	-	12,900	2,140	8,170	1,460	1,130	-
宮城県	1,291,140	410,790	226,440	485,450	164,120	-	22,010	1,290	7,110	5,270	8,340	-
秋田県	533,500	213,910	32,790	226,720	48,140	-	17,170	10,850	2,880	2,190	1,170	-
山形県	797,110	437,160	68,700	241,380	37,800	-	15,150	11,440	1,260	1,560	880	-
福島県	1,588,060	825,870	213,040	458,540	74,940	-	12,120	5,270	3,380	2,510	950	-
茨城県	715,270	209,770	39,960	385,200	75,020	-	13,550	920	60	8,650	3,920	-
栃木県	1,647,720	765,410	340,660	474,500	60,200	-	26,020	8,490	2,140	12,310	3,080	-
群馬県	1,322,290	715,550	269,230	296,940	38,660	-	18,620	4,190	10,730	2,570	1,130	-
埼玉県	609,070	63,940	21,080	411,850	110,540	-	11,060	110	240	4,930	5,750	-
千葉県	3,749,150	434,220	2,027,610	756,230	513,590	-	423,680	1,290	32,070	95,170	295,150	-
東京都	7,370,630	80,110	100,410	4,007,900	3,010,330	-	997,250	7,500	10,920	372,350	603,550	-
神奈川県	2,829,870	481,980	451,840	1,172,390	617,060	-	120,430	16,960	12,320	42,220	48,230	-
新潟県	1,487,650	569,210	374,320	459,760	80,860	-	18,950	5,330	5,050	3,930	4,650	-
富山県	485,290	249,820	34,720	165,560	33,610	-	5,210	520	1,520	1,920	1,240	-
石川県	1,222,400	606,600	75,670	382,230	147,900	-	21,310	4,240	1,200	2,690	12,990	-
福井県	498,790	285,640	33,810	146,290	33,060	-	3,170	1,630	90	900	550	-
山梨県	985,090	524,850	264,070	160,160	19,360	-	142,000	40,480	97,440	3,700	390	-
長野県	2,374,480	960,220	773,080	565,150	74,470	-	46,570	13,040	24,350	6,390	2,780	-
岐阜県	880,310	435,580	199,690	193,310	51,760	-	31,930	10,870	9,050	6,260	5,730	-
静岡県	3,304,840	1,430,320	875,630	810,880	170,120	-	112,180	25,290	42,190	27,550	17,010	-
愛知県	2,243,450	363,620	127,930	1,105,830	595,690	-	186,220	1,660	2,640	69,020	112,740	-
三重県	1,101,470	462,620	233,020	331,840	60,660	-	9,100	720	1,300	4,610	2,460	-
滋賀県	567,820	154,020	130,160	217,500	63,280	-	17,040	2,490	5,050	3,360	6,140	-
京都府	1,843,530	448,880	82,300	539,000	743,560	-	145,330	17,470	4,300	20,740	100,750	-
大阪府	3,674,380	30,460	190,050	2,187,350	1,200,130	-	491,820	2,190	15,040	220,160	254,220	-
兵庫県	2,029,930	754,040	293,020	557,870	400,800	-	65,200	4,070	9,490	12,600	38,970	-
奈良県	251,630	75,300	34,640	64,000	73,190	-	7,120	1,410	1,980	1,320	2,380	-
和歌山県	814,080	530,630	184,190	67,660	28,160	-	18,740	8,720	8,580	920	540	-
鳥取県	467,530	281,980	1,500	160,910	21,470	-	5,220	4,190	0	550	460	-
島根県	395,280	165,740	6,480	179,390	39,780	-	1,450	650	0	740	60	-
岡山県	725,400	160,620	60,680	388,660	107,870	-	9,270	940	1,220	3,600	3,520	-
広島県	1,333,620	168,610	143,040	790,420	196,910	-	34,060	3,020	3,200	16,780	10,410	-
山口県	660,190	272,260	20,350	301,380	49,100	-	5,740	1,840	130	3,260	490	-
徳島県	275,650	65,010	58,360	119,150	31,790	-	2,790	490	110	950	1,230	-
香川県	507,170	179,430	57,790	195,460	72,290	-	5,330	630	1,360	1,530	1,820	-
愛媛県	590,960	222,770	46,920	260,130	52,670	-	6,410	950	2,020	1,350	2,040	-
高知県	493,060	131,670	36,770	272,050	52,570	-	4,760	260	200	3,910	370	-
福岡県	2,381,230	121,430	221,510	1,526,320	461,090	-	130,680	1,690	22,190	57,940	48,360	-
佐賀県	415,160	191,560	36,120	164,420	20,330	-	9,340	2,810	1,340	3,980	1,220	-
長崎県	979,250	284,980	245,400	316,620	125,640	-	77,690	8,880	46,820	16,220	5,590	-
熊本県	1,074,050	397,020	148,180	374,560	74,210	-	96,540	19,660	30,360	7,710	3,470	-
大分県	1,110,160	427,930	267,990	371,490	42,330	-	78,880	22,610	41,800	13,790	690	-
宮崎県	602,460	89,530	167,360	302,930	41,910	-	17,280	350	12,220	1,700	3,010	-
鹿児島県	1,098,780	294,320	182,750	467,190	150,750	-	26,330	4,440	10,960	4,360	6,580	-
沖縄県	2,224,910	8,880	1,272,370	469,300	456,990	-	49,380	70	24,190	15,040	10,050	-
運輸局等(再掲) 2)												
北海道運輸局	4,323,800	1,247,450	640,800	1,388,140	1,031,100	-	468,440	150,460	119,940	61,200	136,580	-
東北運輸局	5,597,340	2,386,510	761,360	1,948,110	449,570	-	88,300	35,370	23,760	15,910	13,160	-
関東運輸局	19,229,110	3,275,830	3,514,870	7,665,140	4,444,760	-	1,752,600	79,950	165,900	541,900	961,200	-
北陸信越運輸局	5,569,820	2,385,830	1,257,800	1,572,710	336,840	-	92,030	23,130	32,120	14,940	21,660	-
中部運輸局	8,028,860	2,977,760	1,470,040	2,588,150	911,300	-	342,600	40,190	55,260	108,360	138,490	-
近畿運輸局	9,181,370	1,993,340	914,360	3,633,390	2,509,130	-	745,240	36,320	44,440	259,090	402,990	-
中国運輸局	3,582,020	1,049,210	232,050	1,820,770	415,130	-	55,740	10,630	4,540	24,920	14,940	-
四国運輸局	1,866,840	598,880	199,830	846,800	209,320	-	19,270	2,330	3,680	7,730	5,480	-
九州運輸局	7,661,110	1,806,780	1,269,310	3,523,520	916,270	-	436,750	60,440	165,670	105,710	68,910	-
沖縄総合事務局	2,224,910	8,880	1,272,370	469,300	456,990	-	49,380	70	24,190	15,040	10,050	-

1)宿泊施設タイプ不詳及び簡易宿所を含む。
2)長野県は北陸信越運輸局、福井県は中部運輸局に含まれる。
3)会社・団体の宿泊所については平成22年第2四半期より調査を開始したため、第1四半期分については表章していない。
4)会社・団体の宿泊所については平成22年第2四半期より調査を開始したため第1四半期については表章を行っていないが、第1四半期においては他区分であったものの第2四半期以降に会社・団体の宿泊所であると判明した施設に係る第1四半期分の推計値は含む。

第５表　年、月（12区分及び四半期）、施設所在地(47区分及び運輸局等)、宿泊施設タイプ（5区分）別実宿泊者数
並びに年、月（12区分及び四半期）、施設所在地(47区分及び運輸局等)、宿泊施設タイプ（5区分）別外国人実宿泊者数（続き）

施設所在地(47区分及び運輸局等)	施設タイプ(5区分)						施設タイプ(5区分)					
	従業者数10人以上実宿泊者数1)、4)	旅館	リゾートホテル	ビジネスホテル	シティホテル	会社・団体の宿泊所3)	従業者数10人以上うち外国人実宿泊者数1)、4)	旅館	リゾートホテル	ビジネスホテル	シティホテル	会社・団体の宿泊所3)
平成22年1月	20,317,400	5,452,230	3,494,440	7,653,980	3,463,490	-	1,179,890	124,780	180,560	360,590	501,540	-
北海道	1,363,650	391,310	227,770	430,500	309,270	-	136,660	42,730	36,280	18,350	39,270	-
青森県	177,900	53,460	7,280	102,920	12,900	-	3,310	1,770	410	920	210	-
岩手県	270,590	110,420	65,110	67,070	26,830	-	4,060	670	2,730	200	450	-
宮城県	399,040	131,750	71,420	146,750	47,610	-	7,280	310	2,240	1,670	3,060	-
秋田県	172,250	70,350	11,050	71,130	15,390	-	6,630	4,400	1,230	670	260	-
山形県	251,160	139,940	24,390	72,530	10,870	-	4,200	3,010	590	340	250	-
福島県	513,060	274,290	75,850	135,340	23,040	-	3,650	1,540	980	830	300	-
茨城県	214,470	63,150	14,220	114,790	22,190	-	4,160	150	20	2,830	1,160	-
栃木県	514,590	244,610	105,150	145,060	18,320	-	7,310	2,170	690	3,770	690	-
群馬県	408,170	229,060	78,120	88,690	11,530	-	2,570	1,110	610	610	250	-
埼玉県	185,470	19,810	6,090	124,670	34,210	-	2,760	20	80	1,330	1,320	-
千葉県	1,095,760	128,960	580,560	224,140	157,350	-	125,560	420	9,180	26,380	89,570	-
東京都	2,216,850	22,530	28,700	1,213,510	902,340	-	300,480	2,630	2,370	122,180	172,470	-
神奈川県	846,110	144,920	136,870	352,950	177,920	-	31,700	4,540	2,420	11,200	13,390	-
新潟県	461,900	179,040	130,090	127,800	23,730	-	6,070	1,680	2,030	1,110	1,260	-
富山県	148,880	77,180	12,980	48,740	9,510	-	1,490	40	690	430	340	-
石川県	367,480	186,400	22,320	114,780	40,820	-	5,240	1,010	470	720	3,040	-
福井県	157,030	90,620	11,870	44,960	9,580	-	760	300	30	280	150	-
山梨県	286,110	157,400	74,750	47,630	6,140	-	34,820	9,010	25,110	640	60	-
長野県	790,030	317,270	277,240	171,560	23,380	-	13,230	3,660	6,980	2,000	580	-
岐阜県	261,780	128,210	59,530	59,100	14,950	-	7,620	2,640	2,140	1,680	1,150	-
静岡県	982,540	424,060	254,390	246,350	51,700	-	27,960	5,480	8,840	9,850	3,740	-
愛知県	689,780	114,890	39,430	340,290	180,270	-	48,160	390	750	20,690	26,280	-
三重県	346,100	150,340	74,380	98,360	19,100	-	2,620	240	190	1,440	750	-
滋賀県	163,370	47,530	36,910	58,890	19,260	-	3,600	540	700	870	1,490	-
京都府	520,350	130,810	21,000	156,360	204,440	-	37,440	4,850	840	6,120	25,340	-
大阪府	1,095,740	9,170	47,060	651,100	366,000	-	148,170	390	3,990	68,270	75,450	-
兵庫県	618,680	237,650	86,810	167,010	121,760	-	18,420	970	2,860	4,000	10,580	-
奈良県	59,680	16,980	9,590	15,290	17,050	-	1,610	340	390	400	480	-
和歌山県	236,530	151,100	54,660	20,990	8,770	-	4,050	1,560	2,220	160	110	-
鳥取県	140,560	87,550	470	45,350	6,700	-	1,900	1,610	0	190	90	-
島根県	119,530	49,460	1,920	55,100	11,890	-	330	170	0	160	10	-
岡山県	220,040	46,880	19,690	119,470	31,530	-	2,360	150	200	930	1,090	-
広島県	382,720	48,070	41,030	230,720	54,840	-	8,170	710	600	4,250	2,430	-
山口県	198,560	81,510	5,280	92,700	14,980	-	2,130	890	70	1,080	90	-
徳島県	78,790	17,460	17,910	34,660	8,400	-	580	100	0	220	260	-
香川県	143,050	48,880	11,800	60,040	21,590	-	1,050	60	250	470	270	-
愛媛県	173,420	60,990	13,850	80,130	16,650	-	1,470	290	460	290	420	-
高知県	135,270	30,330	9,200	79,620	16,120	-	2,420	0	10	2,260	140	-
福岡県	709,990	38,360	68,810	451,850	134,290	-	41,040	390	6,800	18,670	15,000	-
佐賀県	133,450	63,590	11,170	51,930	6,180	-	3,180	1,010	630	1,240	310	-
長崎県	255,940	74,410	57,940	92,330	29,110	-	26,480	3,000	15,200	6,530	1,690	-
熊本県	317,490	115,470	40,780	111,590	21,960	-	31,390	7,850	9,870	2,610	610	-
大分県	344,360	130,670	83,210	118,120	12,290	-	29,540	8,550	14,880	5,840	270	-
宮崎県	172,720	25,880	46,430	88,000	12,190	-	5,940	140	4,750	300	750	-
鹿児島県	331,970	86,440	52,660	146,990	44,700	-	7,180	1,310	2,980	890	2,000	-
沖縄県	644,490	3,090	366,690	136,150	133,800	-	13,150	10	5,790	4,730	2,610	-
運輸局等(再掲) 2)												
北海道運輸局	1,363,650	391,310	227,770	430,500	309,270	-	136,660	42,730	36,280	18,350	39,270	-
東北運輸局	1,784,000	780,210	255,100	595,730	136,650	-	29,120	11,690	8,190	4,640	4,540	-
関東運輸局	5,767,530	1,010,440	1,024,460	2,311,420	1,330,010	-	509,360	20,040	40,480	168,940	278,920	-
北陸信越運輸局	1,768,290	759,880	442,640	462,870	97,450	-	26,030	6,390	10,170	4,260	5,220	-
中部運輸局	2,437,230	908,110	439,590	789,070	275,590	-	87,120	9,060	11,950	33,940	32,080	-
近畿運輸局	2,694,350	593,240	256,030	1,069,640	737,280	-	213,280	8,640	11,000	79,820	113,440	-
中国運輸局	1,061,410	313,470	68,390	543,350	119,940	-	14,900	3,520	870	6,600	3,710	-
四国運輸局	530,530	157,660	52,770	254,450	62,760	-	5,510	450	720	3,230	1,100	-
九州運輸局	2,265,930	534,820	361,000	1,060,810	260,730	-	144,750	22,250	55,110	36,080	20,640	-
沖縄総合事務局	644,490	3,090	366,690	136,150	133,800	-	13,150	10	5,790	4,730	2,610	-

1)宿泊施設タイプ不詳及び簡易宿所を含む。
2)長野県は北陸信越運輸局、福井県は中部運輸局に含まれる。
3)会社・団体の宿泊所については平成22年第2四半期より調査を開始したため、1月分については表章していない。
4)会社・団体の宿泊所については平成22年第2四半期より調査を開始したため第1四半期については表章を行っていないが、第1四半期においては他区分であったものの第2四半期以降に会社・団体の宿泊所であると判明した施設に係る1月分の推計値は含む。

第５表　年、月（12区分及び四半期）、施設所在地(47区分及び運輸局等)、宿泊施設タイプ（5区分）別実宿泊者数
並びに年、月（12区分及び四半期）、施設所在地(47区分及び運輸局等)、宿泊施設タイプ（5区分）別外国人実宿泊者数（続き）

施設所在地(47区分及び運輸局等)	施設タイプ(5区分)						施設タイプ(5区分)					
	従業者数10人以上実宿泊者数1)、4)	旅館	リゾートホテル	ビジネスホテル	シティホテル	会社・団体の宿泊所3)	従業者数10人以上うち外国人実宿泊者数1)、4)	旅館	リゾートホテル	ビジネスホテル	シティホテル	会社・団体の宿泊所3)
平成22年2月	21,462,020	5,631,770	3,623,350	8,168,960	3,771,590	-	1,490,590	186,970	271,780	389,750	625,260	-
北海道	1,552,170	444,650	222,900	492,830	386,080	-	238,020	77,990	57,270	32,180	70,380	-
青森県	185,690	58,800	7,200	105,520	12,830	-	3,790	2,010	300	1,160	310	-
岩手県	271,180	111,380	67,920	63,980	26,900	-	6,030	1,200	3,930	500	410	-
宮城県	411,360	129,500	75,000	153,440	52,680	-	10,150	680	4,130	2,030	3,310	-
秋田県	170,240	70,460	10,910	69,930	14,790	-	6,610	4,600	960	750	300	-
山形県	265,740	149,200	24,650	76,010	12,270	-	8,330	6,790	610	590	340	-
福島県	511,740	268,320	67,520	147,670	23,440	-	4,680	2,640	1,090	660	290	-
茨城県	211,310	57,250	10,830	119,110	22,540	-	3,330	70	10	2,020	1,230	-
栃木県	482,220	226,050	92,110	144,280	17,940	-	7,860	3,690	670	2,600	890	-
群馬県	429,280	223,340	98,390	94,420	12,480	-	12,620	1,750	9,270	1,070	530	-
埼玉県	190,260	17,360	5,600	131,590	35,240	-	3,540	30	40	1,560	1,900	-
千葉県	1,171,930	133,350	626,360	240,130	166,620	-	150,960	460	17,000	33,710	99,790	-
東京都	2,406,030	24,280	28,460	1,325,150	971,700	-	328,950	1,790	4,170	119,520	202,610	-
神奈川県	892,710	147,630	137,250	376,920	197,670	-	40,980	5,240	4,290	14,470	16,820	-
新潟県	506,090	190,860	138,100	149,890	26,030	-	7,500	2,170	2,350	1,530	1,460	-
富山県	160,620	85,130	11,890	51,440	11,720	-	1,900	230	450	670	540	-
石川県	405,410	205,410	24,860	120,800	50,130	-	8,170	2,180	580	800	4,540	-
福井県	162,720	95,690	10,870	45,690	10,470	-	1,540	1,070	30	250	190	-
山梨県	299,740	159,650	81,440	47,150	6,050	-	53,190	15,860	36,260	1,010	60	-
長野県	780,650	316,800	260,280	179,880	23,130	-	21,940	6,540	12,610	1,760	1,030	-
岐阜県	292,160	146,350	69,460	59,790	16,570	-	12,230	4,730	3,480	1,980	2,040	-
静岡県	1,043,090	465,820	271,100	248,810	52,020	-	43,430	9,720	18,510	8,910	6,200	-
愛知県	712,380	113,060	38,490	351,840	194,510	-	66,840	850	810	23,090	42,040	-
三重県	319,100	136,180	59,450	101,530	18,360	-	3,190	240	780	1,370	790	-
滋賀県	162,070	45,040	34,570	64,180	17,450	-	4,920	610	1,210	1,190	1,920	-
京都府	548,160	134,080	22,760	160,900	224,970	-	39,400	3,980	970	5,170	29,060	-
大阪府	1,143,250	8,360	56,240	680,800	377,450	-	171,180	670	7,380	74,380	88,690	-
兵庫県	628,950	237,820	89,380	172,220	121,450	-	23,460	1,740	3,470	4,250	13,980	-
奈良県	65,180	17,080	8,770	18,530	20,120	-	2,190	280	810	280	800	-
和歌山県	240,400	160,740	51,150	19,390	8,200	-	7,070	3,480	3,200	290	100	-
鳥取県	153,830	95,480	430	51,080	6,410	-	1,770	1,460	0	160	140	-
島根県	117,800	47,560	1,790	55,690	11,670	-	480	240	0	200	30	-
岡山県	212,220	46,040	17,010	115,500	31,720	-	2,820	350	270	1,060	1,140	-
広島県	411,050	49,280	43,280	248,580	59,710	-	9,310	590	1,190	4,220	3,170	-
山口県	195,770	79,110	5,870	90,450	15,370	-	1,520	470	50	880	110	-
徳島県	76,970	15,090	15,700	35,910	9,950	-	940	90	50	440	360	-
香川県	153,720	53,440	16,520	61,040	22,150	-	1,880	340	490	440	610	-
愛媛県	179,050	66,390	14,250	80,330	16,000	-	2,200	350	850	310	680	-
高知県	149,790	39,810	9,570	86,480	13,930	-	1,640	130	60	1,370	80	-
福岡県	781,120	34,340	67,030	510,390	153,390	-	46,030	420	7,890	21,130	16,410	-
佐賀県	135,010	60,920	11,640	54,860	6,650	-	3,520	1,040	370	1,650	460	-
長崎県	329,470	94,000	78,490	107,480	47,610	-	25,990	2,600	17,860	3,920	1,590	-
熊本県	328,830	119,970	44,100	115,910	23,710	-	34,060	5,960	10,430	2,310	650	-
大分県	343,550	128,000	79,600	121,740	14,040	-	26,340	7,770	14,500	3,940	140	-
宮崎県	209,480	28,120	58,870	106,960	15,290	-	6,060	120	4,230	770	940	-
鹿児島県	347,070	91,240	55,620	150,940	48,280	-	10,260	1,680	4,110	2,150	2,320	-
沖縄県	715,460	3,340	399,680	161,760	143,890	-	21,770	40	12,820	4,990	3,910	-
運輸局等(再掲) 2)												
北海道運輸局	1,552,170	444,650	222,900	492,830	386,080	-	238,020	77,990	57,270	32,180	70,380	-
東北運輸局	1,815,950	787,670	253,200	616,570	142,920	-	39,590	17,920	11,010	5,690	4,950	-
関東運輸局	6,083,490	988,910	1,080,440	2,478,750	1,430,230	-	601,430	28,900	71,700	175,970	323,820	-
北陸信越運輸局	1,852,770	798,190	435,130	502,020	111,000	-	39,500	11,120	15,990	4,770	7,560	-
中部運輸局	2,529,450	957,100	449,360	807,660	291,940	-	127,240	16,620	23,600	35,610	51,260	-
近畿運輸局	2,788,000	603,130	262,870	1,116,030	769,640	-	248,230	10,760	17,040	85,560	134,550	-
中国運輸局	1,090,670	317,460	68,370	561,300	124,890	-	15,900	3,110	1,510	6,530	4,590	-
四国運輸局	559,530	174,730	56,030	263,770	62,020	-	6,660	910	1,440	2,560	1,740	-
九州運輸局	2,474,540	556,600	395,350	1,168,280	308,970	-	152,260	19,590	59,380	35,880	22,500	-
沖縄総合事務局	715,460	3,340	399,680	161,760	143,890	-	21,770	40	12,820	4,990	3,910	-

1)宿泊施設タイプ不詳及び簡易宿所を含む。
2)長野県は北陸信越運輸局、福井県は中部運輸局に含まれる。
3)会社・団体の宿泊所については平成22年第2四半期より調査を開始したため、2月分については表章していない。
4)会社・団体の宿泊所については平成22年第2四半期より調査を開始したため第1四半期については表章を行っていないが、第1四半期においては他区分であったものの第2四半期以降に会社・団体の宿泊所であると判明した施設に係る2月分の推計値は含む。

第５表　年、月（12区分及び四半期）、施設所在地(47区分及び運輸局等)、宿泊施設タイプ（5区分）別実宿泊者数
並びに年、月（12区分及び四半期）、施設所在地(47区分及び運輸局等)、宿泊施設タイプ（5区分）別外国人実宿泊者数（続き）

施設所在地(47区分及び運輸局等)	施設タイプ(5区分)						施設タイプ(5区分)					
	従業者数10人以上実宿泊者数1)、4)	旅館	リゾートホテル	ビジネスホテル	シティホテル	会社・団体の宿泊所3)	従業者数10人以上うち外国人実宿泊者数1)、4)	旅館	リゾートホテル	ビジネスホテル	シティホテル	会社・団体の宿泊所3)
平成22年3月	25,485,730	6,646,450	4,415,030	9,633,090	4,445,340	-	1,379,880	127,160	187,180	404,460	646,680	-
北海道	1,407,980	411,490	190,130	464,810	335,750	-	93,760	29,740	26,390	10,670	26,930	-
青森県	196,670	54,010	6,790	120,050	14,350	-	1,870	620	260	820	160	-
岩手県	285,500	110,700	66,090	76,480	30,740	-	2,810	270	1,510	760	270	-
宮城県	480,740	149,540	80,020	185,260	63,830	-	4,580	300	740	1,570	1,970	-
秋田県	191,010	73,100	10,830	85,660	17,960	-	3,930	1,850	690	770	610	-
山形県	280,210	148,020	19,660	92,840	14,660	-	2,620	1,640	60	630	290	-
福島県	563,260	283,260	69,670	175,530	28,460	-	3,790	1,090	1,310	1,020	360	-
茨城県	289,490	89,370	14,910	151,300	30,290	-	6,060	700	30	3,800	1,530	-
栃木県	650,910	294,750	143,400	185,160	23,940	-	10,850	2,630	780	5,940	1,500	-
群馬県	484,840	263,150	92,720	113,830	14,650	-	3,430	1,330	850	890	350	-
埼玉県	233,340	26,770	9,390	155,590	41,090	-	4,760	60	120	2,040	2,530	-
千葉県	1,481,460	171,910	820,690	291,960	189,620	-	147,160	410	5,890	35,080	105,790	-
東京都	2,747,750	33,300	43,250	1,469,240	1,136,290	-	367,820	3,080	4,380	130,650	228,470	-
神奈川県	1,091,050	189,430	177,720	442,520	241,470	-	47,750	7,180	5,610	16,550	18,020	-
新潟県	519,660	199,310	106,130	182,070	31,100	-	5,380	1,480	670	1,290	1,930	-
富山県	175,790	87,510	9,850	65,380	12,380	-	1,820	250	380	820	360	-
石川県	449,510	214,790	28,490	146,650	56,950	-	7,900	1,050	150	1,170	5,410	-
福井県	179,040	99,330	11,070	55,640	13,010	-	870	260	30	370	210	-
山梨県	399,240	207,800	107,880	65,380	7,170	-	53,990	15,610	36,070	2,050	270	-
長野県	803,800	326,150	235,560	213,710	27,960	-	11,400	2,840	4,760	2,630	1,170	-
岐阜県	326,370	161,020	70,700	74,420	20,240	-	12,080	3,500	3,430	2,600	2,540	-
静岡県	1,279,210	540,440	350,140	315,720	66,400	-	40,790	10,090	14,840	8,790	7,070	-
愛知県	841,290	135,670	50,010	413,700	220,910	-	71,220	420	1,080	25,240	44,420	-
三重県	436,270	176,100	99,190	131,950	23,200	-	3,290	240	330	1,800	920	-
滋賀県	242,380	61,450	58,680	94,430	26,570	-	8,520	1,340	3,140	1,300	2,730	-
京都府	775,020	183,990	38,540	221,740	314,150	-	68,490	8,640	2,490	9,450	46,350	-
大阪府	1,435,390	12,930	86,750	855,450	456,680	-	172,470	1,130	3,670	77,510	90,080	-
兵庫県	782,300	278,570	116,830	218,640	157,590	-	23,320	1,360	3,160	4,350	14,410	-
奈良県	126,770	41,240	16,280	30,180	36,020	-	3,320	790	780	640	1,100	-
和歌山県	337,150	218,790	78,380	27,280	11,190	-	7,620	3,680	3,160	470	330	-
鳥取県	173,140	98,950	600	64,480	8,360	-	1,550	1,120	0	200	230	-
島根県	157,950	68,720	2,770	68,600	16,220	-	640	240	0	380	20	-
岡山県	293,140	67,700	23,980	153,690	44,620	-	4,090	440	750	1,610	1,290	-
広島県	539,850	71,260	58,730	311,120	82,360	-	16,580	1,720	1,410	8,310	4,810	-
山口県	265,860	111,640	9,200	118,230	18,750	-	2,090	480	10	1,300	290	-
徳島県	119,890	32,460	24,750	48,580	13,440	-	1,270	300	60	290	610	-
香川県	210,400	77,110	29,470	74,380	28,550	-	2,400	230	620	620	940	-
愛媛県	238,490	95,390	18,820	99,670	20,020	-	2,740	310	710	750	940	-
高知県	208,000	61,530	18,000	105,950	22,520	-	700	130	130	280	150	-
福岡県	890,120	48,730	85,670	564,080	173,410	-	43,610	880	7,500	18,140	16,950	-
佐賀県	146,700	67,050	13,310	57,630	7,500	-	2,640	760	340	1,090	450	-
長崎県	393,840	116,570	108,970	116,810	48,920	-	25,220	3,280	13,760	5,770	2,310	-
熊本県	427,730	161,580	63,300	147,060	28,540	-	31,090	5,850	10,060	2,790	2,210	-
大分県	422,250	169,260	105,180	131,630	16,000	-	23,000	6,290	12,420	4,010	280	-
宮崎県	220,260	35,530	62,060	107,970	14,430	-	5,280	90	3,240	630	1,320	-
鹿児島県	419,740	116,640	74,470	169,260	57,770	-	8,890	1,450	3,870	1,320	2,260	-
沖縄県	864,960	2,450	506,000	171,390	179,300	-	14,460	20	5,580	5,320	3,530	-
運輸局等(再掲) 2)												
北海道運輸局	1,407,980	411,490	190,130	464,810	335,750	-	93,760	29,740	26,390	10,670	26,930	-
東北運輸局	1,997,390	818,630	253,060	735,810	170,000	-	19,590	5,760	4,560	5,580	3,670	-
関東運輸局	7,378,090	1,276,480	1,409,970	2,874,970	1,684,520	-	641,810	31,010	53,720	196,990	358,460	-
北陸信越運輸局	1,948,760	827,760	380,030	607,820	128,390	-	26,500	5,620	5,960	5,910	8,880	-
中部運輸局	3,062,180	1,112,550	581,090	991,420	343,770	-	128,240	14,510	19,710	38,810	55,150	-
近畿運輸局	3,699,020	796,970	395,460	1,447,720	1,002,210	-	283,730	16,920	16,400	93,710	155,000	-
中国運輸局	1,429,940	418,280	95,290	716,120	170,300	-	24,940	4,000	2,160	11,790	6,640	-
四国運輸局	776,780	266,490	91,030	328,580	84,540	-	7,100	970	1,520	1,940	2,640	-
九州運輸局	2,920,640	715,360	512,960	1,294,430	346,570	-	139,740	18,600	51,180	33,750	25,770	-
沖縄総合事務局	864,960	2,450	506,000	171,390	179,300	-	14,460	20	5,580	5,320	3,530	-

1)宿泊施設タイプ不詳及び簡易宿所を含む。
2)長野県は北陸信越運輸局、福井県は中部運輸局に含まれる。
3)会社・団体の宿泊所については平成22年第2四半期より調査を開始したため、3月分については表章していない。
4)会社・団体の宿泊所については平成22年第2四半期より調査を開始したため第1四半期については表章を行っていないが、第1四半期においては他区分であったものの第2四半期以降に会社・団体の宿泊所であると判明した施設に係る3月分の推計値は含む。

第５表　年、月（12区分及び四半期）、施設所在地(47区分及び運輸局等)、宿泊施設タイプ（5区分）別実宿泊者数
並びに年、月（12区分及び四半期）、施設所在地(47区分及び運輸局等)、宿泊施設タイプ（5区分）別外国人実宿泊者数（続き）

施設所在地(47区分及び運輸局等)	施設タイプ(5区分)						施設タイプ(5区分)					
	従業者数10人以上実宿泊者数 1)	旅館	リゾートホテル	ビジネスホテル	シティホテル	会社・団体の宿泊所	従業者数10人以上うち外国人実宿泊者数 1)	旅館	リゾートホテル	ビジネスホテル	シティホテル	会社・団体の宿泊所
平成22年4～6月　計	64,285,410	16,468,440	10,506,060	23,579,650	11,701,420	877,760	4,462,640	426,470	689,400	1,222,240	2,080,930	8,970
北海道	4,154,140	1,118,480	634,450	1,356,100	1,016,390	11,470	275,030	88,930	59,200	32,960	93,790	70
青森県	747,220	207,000	93,930	382,600	57,210	270	9,970	3,460	1,220	4,130	1,090	0
岩手県	861,340	338,850	210,620	206,650	101,460	－	17,000	3,040	10,380	1,740	1,840	－
宮城県	1,392,090	481,320	212,500	506,610	156,140	8,930	22,110	1,830	4,740	9,030	6,390	90
秋田県	589,970	268,750	55,470	185,670	63,150	430	12,370	6,720	1,020	3,320	1,300	0
山形県	826,970	462,630	39,470	260,020	39,450	10,100	7,590	3,720	180	3,030	670	0
福島県	1,445,470	684,450	207,450	456,440	53,170	11,500	15,300	5,060	5,750	3,330	1,140	0
茨城県	668,390	189,420	44,510	335,310	77,070	16,170	14,990	760	90	9,460	4,680	0
栃木県	1,709,870	776,090	509,130	312,780	44,020	59,510	26,430	8,970	4,690	7,820	4,940	30
群馬県	1,259,780	733,580	212,550	261,070	45,090	5,470	12,680	3,250	6,080	1,590	1,780	0
埼玉県	604,890	61,130	28,220	405,330	105,490	570	9,190	80	290	4,960	3,800	0
千葉県	3,405,630	270,560	1,701,610	719,870	678,300	24,470	568,520	1,700	65,210	113,700	387,770	100
東京都	6,931,640	79,150	104,180	3,650,110	2,852,780	53,220	1,111,050	8,020	15,320	400,840	671,770	770
神奈川県	2,590,590	412,120	506,410	902,020	576,660	118,360	141,770	17,540	27,560	38,320	57,640	80
新潟県	1,354,790	579,020	136,760	547,520	77,330	11,540	10,980	3,150	400	3,430	4,000	10
富山県	509,130	169,840	57,480	214,770	55,610	3,680	30,930	5,550	8,820	9,170	6,960	0
石川県	1,189,960	477,030	80,350	453,260	148,450	14,080	60,900	9,070	7,270	6,950	37,470	0
福井県	373,220	190,490	28,310	117,830	28,450	8,160	5,790	2,860	30	1,740	1,150	0
山梨県	1,033,240	520,310	284,970	186,810	16,210	7,440	187,320	63,120	112,350	10,300	730	170
長野県	2,023,180	788,200	533,000	522,940	108,210	46,740	61,000	17,530	30,330	8,020	4,920	0
岐阜県	873,310	383,370	210,220	213,580	53,310	9,830	66,240	19,510	22,440	11,250	12,620	80
静岡県	2,817,870	1,142,450	681,450	660,640	175,910	113,280	131,000	32,400	44,550	25,080	28,640	120
愛知県	2,251,140	315,530	111,790	1,097,350	593,610	45,300	237,400	2,920	3,340	80,310	144,520	5,710
三重県	988,390	366,680	188,010	352,930	65,610	10,720	17,280	980	3,090	9,490	3,710	0
滋賀県	569,340	137,270	119,740	179,120	83,700	23,200	26,760	4,420	7,540	2,990	11,000	350
京都府	2,252,930	649,210	100,210	581,870	840,790	35,390	200,320	18,600	10,200	28,080	130,250	260
大阪府	3,592,230	77,020	277,040	1,996,820	1,142,420	7,470	571,620	580	33,320	247,910	288,740	130
兵庫県	1,826,210	576,710	264,190	496,000	398,480	60,920	73,050	4,720	5,260	12,020	51,010	20
奈良県	458,330	180,080	64,450	69,500	89,100	1,330	8,510	1,610	2,130	2,130	1,960	0
和歌山県	648,080	354,290	162,400	83,800	29,310	14,550	22,830	8,940	12,390	1,330	160	0
鳥取県	425,860	292,620	2,830	93,570	29,660	3,890	4,130	3,140	0	440	550	0
島根県	467,170	205,370	11,660	219,170	25,130	5,440	2,350	1,280	0	980	70	0
岡山県	713,900	143,260	69,280	355,630	130,170	3,020	15,430	1,570	1,280	6,030	6,560	0
広島県	1,380,110	232,300	118,160	726,390	210,640	8,750	49,820	7,480	4,580	17,830	19,260	50
山口県	648,040	248,320	26,630	291,540	47,710	10,720	5,010	870	140	3,030	770	20
徳島県	277,600	86,560	5,660	121,880	57,210	1,330	4,190	880	50	920	2,080	210
香川県	488,250	169,720	72,580	161,540	74,150	3,340	11,250	3,530	3,470	2,060	2,190	10
愛媛県	596,970	203,820	50,460	264,490	63,340	6,820	7,110	1,650	1,220	2,140	2,010	0
高知県	505,790	175,630	43,600	235,020	48,010	－	2,580	690	650	810	410	－
福岡県	2,140,750	136,190	247,680	1,258,390	395,400	37,840	99,780	1,480	20,690	37,480	38,920	540
佐賀県	406,080	179,460	40,210	145,060	22,580	－	5,320	1,110	1,120	2,160	930	－
長崎県	1,022,360	287,190	244,600	346,230	99,500	35,230	69,540	12,410	37,940	13,150	5,860	80
熊本県	1,041,010	391,060	158,360	391,400	84,940	3,610	52,680	13,260	25,460	8,690	5,250	10
大分県	984,580	405,090	277,270	260,680	29,340	11,660	74,360	23,720	44,740	5,510	370	20
宮崎県	438,900	58,770	88,830	251,530	39,060	－	10,300	260	6,540	760	2,750	－
鹿児島県	934,130	257,900	152,630	374,570	139,570	3,170	16,520	3,960	4,010	3,560	4,960	0
沖縄県	1,864,610	4,190	1,034,760	367,260	432,120	8,840	76,380	100	32,390	22,230	21,630	20
運輸局等(再掲) 2)												
北海道運輸局	4,154,140	1,118,480	634,450	1,356,100	1,016,390	11,470	275,030	88,930	59,200	32,960	93,790	70
東北運輸局	5,863,070	2,442,980	819,430	1,998,010	470,600	31,210	84,330	23,820	23,280	24,590	12,440	90
関東運輸局	18,204,040	3,042,350	3,391,560	6,773,280	4,395,610	285,210	2,071,970	103,440	231,580	586,980	1,133,090	1,150
北陸信越運輸局	5,077,050	2,014,080	807,580	1,738,500	389,590	76,050	163,820	35,310	46,820	27,570	53,330	10
中部運輸局	7,303,920	2,398,530	1,219,780	2,442,310	916,870	187,280	457,700	58,690	73,440	127,880	190,620	5,940
近畿運輸局	9,347,120	1,974,570	988,010	3,407,110	2,583,820	142,850	903,080	38,870	70,820	294,460	483,140	770
中国運輸局	3,635,080	1,121,870	228,570	1,686,300	443,310	31,840	76,730	14,330	6,000	28,320	27,200	60
四国運輸局	1,868,600	635,740	172,290	782,940	242,710	11,480	25,120	6,760	5,390	5,940	6,680	220
九州運輸局	6,967,800	1,715,660	1,209,600	3,027,850	810,390	91,500	328,490	56,210	140,490	71,310	59,020	630
沖縄総合事務局	1,864,610	4,190	1,034,760	367,260	432,120	8,840	76,380	100	32,390	22,230	21,630	20

1)宿泊施設タイプ不詳及び簡易宿所を含む。
2)長野県は北陸信越運輸局、福井県は中部運輸局に含まれる。

第５表　年、月（12区分及び四半期）、施設所在地(47区分及び運輸局等)、宿泊施設タイプ（5区分）別実宿泊者数
並びに年、月（12区分及び四半期）、施設所在地(47区分及び運輸局等)、宿泊施設タイプ（5区分）別外国人実宿泊者数（続き）

施設所在地(47区分及び運輸局等)	施設タイプ(5区分)						施設タイプ(5区分)					
	従業者数10人以上実宿泊者数 1)	旅館	リゾートホテル	ビジネスホテル	シティホテル	会社・団体の宿泊所	従業者数10人以上うち外国人実宿泊者数 1)	旅館	リゾートホテル	ビジネスホテル	シティホテル	会社・団体の宿泊所
平成22年4月	20,511,410	4,996,370	3,346,420	7,681,170	3,830,620	294,040	1,732,520	176,260	265,900	470,300	804,240	2,670
北海道	985,580	259,340	119,570	357,230	242,000	2,860	68,830	22,640	13,360	7,690	25,120	10
青森県	200,520	47,680	22,240	113,370	15,410	60	3,620	1,150	340	1,530	570	0
岩手県	265,190	94,720	71,170	66,770	31,380	－	7,780	1,560	4,800	710	700	－
宮城県	422,210	145,040	66,140	154,990	49,170	3,230	9,060	850	2,290	2,830	3,050	20
秋田県	163,130	68,810	14,870	56,970	19,580	90	4,470	2,170	500	1,130	670	0
山形県	235,040	130,990	9,350	76,770	11,220	2,810	3,660	1,960	50	1,370	280	0
福島県	454,710	216,720	61,050	149,940	17,150	4,540	6,060	2,110	2,230	1,270	440	0
茨城県	216,990	57,220	14,540	114,350	25,110	4,910	4,740	180	20	3,020	1,520	0
栃木県	490,390	203,080	158,220	98,550	13,030	15,040	10,840	4,730	2,360	2,550	1,190	10
群馬県	382,080	227,070	56,670	82,930	13,930	1,000	4,140	1,270	2,090	420	370	0
埼玉県	203,010	22,210	9,380	134,850	35,800	230	3,300	40	110	1,860	1,270	0
千葉県	1,131,900	88,800	541,450	254,700	235,250	8,280	220,160	730	28,460	51,110	139,820	30
東京都	2,347,230	27,180	34,280	1,245,620	955,010	17,800	430,420	4,050	6,470	152,070	262,840	280
神奈川県	856,750	133,790	166,620	302,450	186,770	40,470	57,760	7,670	14,700	14,340	20,730	40
新潟県	392,530	152,720	36,830	175,290	23,790	3,490	3,960	1,250	80	1,240	1,380	10
富山県	154,250	49,000	17,190	68,040	16,640	1,020	10,650	1,970	3,080	3,760	1,790	0
石川県	365,970	137,210	24,460	147,420	49,650	4,270	26,610	3,690	3,590	2,650	16,680	0
福井県	118,780	61,940	8,380	37,130	9,290	2,050	2,760	1,530	30	690	510	0
山梨県	360,390	180,610	101,220	64,780	6,340	2,530	76,430	29,350	41,470	4,690	470	120
長野県	623,500	246,900	155,130	170,460	34,300	11,560	24,870	6,590	13,030	2,980	2,220	0
岐阜県	292,390	124,090	73,100	70,550	20,750	3,100	31,590	8,940	10,710	5,610	6,070	70
静岡県	939,700	371,860	236,120	216,520	59,840	39,880	59,120	16,030	20,110	10,970	11,870	50
愛知県	748,440	103,020	37,490	366,670	202,680	9,540	96,510	1,350	1,710	31,970	60,150	1,300
三重県	320,680	114,370	61,470	117,020	22,310	4,200	6,210	360	1,590	2,980	1,280	0
滋賀県	193,900	47,050	41,700	61,080	28,880	8,210	12,580	1,830	4,120	1,200	5,070	30
京都府	749,230	181,730	34,200	207,010	299,360	11,720	85,790	10,530	3,910	12,230	53,730	130
大阪府	1,251,500	25,900	100,930	693,500	397,700	2,850	228,660	230	12,510	97,620	117,780	120
兵庫県	611,290	184,020	91,110	164,430	136,880	22,630	31,750	2,160	2,500	4,470	22,610	10
奈良県	141,870	53,780	20,790	22,910	29,880	410	3,620	680	770	780	900	0
和歌山県	217,270	120,980	54,030	27,130	9,130	5,130	9,030	3,880	4,570	510	70	0
鳥取県	134,170	95,240	640	28,320	8,180	880	1,780	1,370	0	120	290	0
島根県	147,490	64,770	2,550	70,870	7,550	1,740	1,340	840	0	470	20	0
岡山県	238,020	48,890	23,610	115,940	44,600	1,020	7,040	750	430	2,720	3,140	0
広島県	445,250	64,560	40,210	233,450	71,550	2,570	23,990	4,330	2,040	7,290	9,980	20
山口県	206,460	78,440	8,460	92,730	14,950	3,510	1,910	330	40	1,120	240	10
徳島県	95,140	31,210	1,830	40,750	18,930	490	2,050	410	40	380	1,080	120
香川県	165,220	58,870	26,510	51,680	23,900	1,920	4,760	1,340	1,630	820	970	10
愛媛県	197,700	66,770	17,940	87,480	20,650	2,260	3,110	720	460	1,130	770	0
高知県	161,930	54,620	13,260	77,920	15,030	－	1,080	250	280	330	210	－
福岡県	674,500	42,330	77,440	391,180	123,890	18,150	34,920	680	7,620	12,560	13,580	230
佐賀県	132,140	55,780	11,980	49,460	7,810	－	1,860	400	200	990	270	－
長崎県	318,050	84,750	76,810	107,470	29,710	16,780	23,960	5,770	11,210	4,250	2,690	20
熊本県	330,730	123,890	54,160	119,800	27,830	1,250	22,230	5,620	11,500	2,680	2,430	0
大分県	331,570	140,020	97,420	80,540	9,590	3,900	29,070	10,070	16,860	1,940	180	10
宮崎県	148,210	19,000	35,770	81,080	12,160	－	3,780	120	2,640	190	830	－
鹿児島県	306,430	87,940	54,470	116,680	44,830	1,150	6,450	1,700	1,740	1,360	1,610	0
沖縄県	642,000	1,450	363,660	116,410	151,240	4,500	18,230	30	7,680	5,670	4,830	10
運輸局等(再掲) 2)												
北海道運輸局	985,580	259,340	119,570	357,230	242,000	2,860	68,830	22,640	13,360	7,690	25,120	10
東北運輸局	1,740,790	703,950	244,820	618,810	143,920	10,730	34,640	9,810	10,210	8,850	5,720	20
関東運輸局	5,988,760	939,960	1,082,370	2,298,220	1,471,230	90,260	807,790	48,020	95,680	230,060	428,200	490
北陸信越運輸局	1,536,250	585,830	233,610	561,220	124,380	20,350	66,100	13,500	19,780	10,630	22,060	10
中部運輸局	2,419,980	775,290	416,570	807,880	314,850	58,770	196,190	28,220	34,140	52,210	79,870	1,430
近畿運輸局	3,165,050	613,460	342,750	1,176,060	901,830	50,940	371,430	19,310	28,370	116,820	200,160	290
中国運輸局	1,171,390	351,910	75,470	541,300	146,830	9,720	36,050	7,630	2,510	11,720	13,670	30
四国運輸局	619,990	211,470	59,540	257,830	78,510	4,680	10,990	2,730	2,400	2,660	3,020	130
九州運輸局	2,241,630	553,710	408,050	946,210	255,810	41,230	122,270	24,370	51,770	23,970	21,580	250
沖縄総合事務局	642,000	1,450	363,660	116,410	151,240	4,500	18,230	30	7,680	5,670	4,830	10

1)宿泊施設タイプ不詳及び簡易宿所を含む。
2)長野県は北陸信越運輸局、福井県は中部運輸局に含まれる。

第５表　年、月（12区分及び四半期）、施設所在地(47区分及び運輸局等)、宿泊施設タイプ（5区分）別実宿泊者数
並びに年、月（12区分及び四半期）、施設所在地(47区分及び運輸局等)、宿泊施設タイプ（5区分）別外国人実宿泊者数（続き）

施設所在地(47区分及び運輸局等)	施設タイプ(5区分)						施設タイプ(5区分)					
	従業者数10人以上実宿泊者数 1)	旅館	リゾートホテル	ビジネスホテル	シティホテル	会社･団体の宿泊所	従業者数10人以上うち外国人実宿泊者数 1)	旅館	リゾートホテル	ビジネスホテル	シティホテル	会社･団体の宿泊所
平成22年5月	23,313,780	6,163,250	3,925,680	8,319,250	4,159,530	322,780	1,420,910	138,000	223,980	389,240	655,450	2,540
北海道	1,521,080	411,480	249,820	481,300	367,420	4,710	99,330	33,190	23,460	10,230	32,400	30
青森県	276,020	79,520	34,210	138,010	21,740	120	3,400	1,230	320	1,530	300	0
岩手県	315,030	125,380	77,680	73,630	36,680	－	5,740	800	3,480	800	670	－
宮城県	491,470	164,310	71,980	184,980	56,920	2,970	7,810	610	1,340	3,980	1,820	60
秋田県	215,070	99,010	19,330	66,320	22,500	190	4,310	2,500	350	1,150	310	0
山形県	282,660	155,030	15,360	89,820	13,830	3,870	2,170	1,150	0	830	190	0
福島県	500,480	233,350	76,870	157,200	17,600	3,710	4,650	1,290	1,970	1,100	280	0
茨城県	235,940	71,910	16,790	111,720	27,370	5,790	4,970	330	10	2,910	1,730	0
栃木県	637,490	293,960	187,950	112,600	16,150	23,350	8,470	2,230	1,460	3,250	1,530	10
群馬県	469,000	277,240	79,800	92,450	16,560	2,040	5,070	1,020	2,380	760	920	0
埼玉県	213,320	23,060	11,290	139,350	36,830	200	2,980	20	140	1,570	1,220	0
千葉県	1,191,220	97,550	609,590	242,660	228,050	9,000	179,440	540	18,550	32,460	127,820	30
東京都	2,384,800	29,820	36,580	1,241,070	993,610	18,840	341,210	2,570	4,030	124,780	204,350	260
神奈川県	922,880	149,190	181,810	314,510	209,500	42,960	42,910	5,290	6,840	11,690	18,870	30
新潟県	503,820	216,630	58,670	194,410	28,380	4,520	3,830	1,010	180	1,250	1,400	0
富山県	202,160	65,150	27,380	81,050	23,340	1,510	14,490	2,720	3,860	4,230	3,490	0
石川県	442,290	177,710	32,290	164,380	57,030	5,280	24,940	4,070	2,440	2,550	15,790	0
福井県	135,790	69,130	10,680	42,210	10,890	2,880	1,920	800	0	690	430	0
山梨県	364,080	180,270	103,250	64,700	5,200	2,690	58,490	18,380	37,090	2,600	110	30
長野県	773,640	301,010	217,960	184,070	38,870	20,010	23,850	7,170	12,310	2,730	1,580	0
岐阜県	318,850	140,070	79,340	76,210	18,270	3,680	22,510	6,700	8,390	3,430	3,910	0
静岡県	1,020,680	413,260	247,410	239,780	64,350	40,540	37,410	8,150	12,470	7,490	9,190	50
愛知県	791,590	115,940	40,020	380,800	205,990	17,630	73,170	920	940	25,660	43,510	1,600
三重県	370,540	143,070	72,950	124,960	23,280	4,180	4,900	230	530	2,920	1,210	0
滋賀県	218,070	51,490	49,260	66,970	30,690	8,990	7,600	1,470	2,120	900	3,050	10
京都府	819,300	246,260	34,820	204,880	303,510	12,660	60,990	4,650	3,140	8,920	40,200	60
大阪府	1,234,300	26,640	100,960	682,250	391,320	2,490	176,860	140	9,480	80,360	86,650	10
兵庫県	666,600	215,580	102,480	173,780	142,710	22,510	23,020	1,700	1,640	4,020	15,650	0
奈良県	176,990	70,770	24,130	25,380	31,970	520	2,300	540	650	590	400	0
和歌山県	243,490	132,920	62,990	29,980	10,290	5,680	6,390	2,700	3,290	320	70	0
鳥取県	159,130	109,090	1,530	34,870	10,480	1,400	1,320	1,000	0	190	130	0
島根県	172,580	76,510	5,250	79,070	9,580	1,980	560	280	0	250	30	0
岡山県	263,750	54,910	27,470	128,810	47,370	1,170	4,800	570	410	1,960	1,870	0
広島県	502,790	94,140	44,520	257,520	76,550	2,610	14,490	1,830	1,600	5,430	5,470	10
山口県	245,310	96,930	10,350	106,650	18,460	4,030	1,730	350	60	1,010	290	0
徳島県	103,170	34,370	2,120	43,490	20,930	450	1,200	300	10	250	590	30
香川県	182,350	64,220	27,490	58,630	28,280	910	3,430	1,090	1,080	620	630	0
愛媛県	221,460	76,880	18,340	95,270	24,380	2,900	2,370	660	540	550	590	0
高知県	189,870	67,010	18,090	85,040	18,120	－	830	300	230	230	70	－
福岡県	797,300	55,750	96,230	464,460	146,030	12,210	33,650	520	6,820	13,070	12,760	290
佐賀県	155,670	73,560	16,570	50,890	8,320	－	1,960	420	600	630	310	－
長崎県	413,780	128,270	100,220	128,310	40,640	12,030	22,950	3,490	13,160	4,720	1,560	0
熊本県	413,440	160,660	64,230	150,840	31,750	1,480	15,870	4,100	6,960	3,290	1,510	0
大分県	369,730	155,690	103,130	95,130	10,870	4,600	24,170	7,650	14,610	1,800	110	0
宮崎県	169,810	28,230	33,810	92,340	15,050	－	4,140	110	2,720	310	1,000	－
鹿児島県	366,350	108,520	60,010	139,640	54,390	1,210	5,450	1,190	1,360	1,250	1,650	0
沖縄県	648,640	1,800	362,680	126,860	147,480	2,280	26,870	60	10,980	7,960	7,860	10
運輸局等(再掲) 2)												
北海道運輸局	1,521,080	411,480	249,820	481,300	367,420	4,710	99,330	33,190	23,460	10,230	32,400	30
東北運輸局	2,080,740	856,600	295,430	709,970	169,280	10,850	28,080	7,560	7,460	9,390	3,570	60
関東運輸局	6,418,730	1,123,000	1,227,060	2,319,050	1,533,270	104,870	643,560	30,370	70,490	180,020	356,550	350
北陸信越運輸局	1,921,900	760,490	336,300	623,900	147,620	31,320	67,110	14,970	18,790	10,760	22,250	0
中部運輸局	2,637,450	881,470	450,400	863,950	322,770	68,900	139,900	16,800	22,330	40,210	58,250	1,660
近畿運輸局	3,358,750	743,660	374,630	1,183,240	910,490	52,860	277,150	11,190	20,310	95,110	146,030	90
中国運輸局	1,343,560	431,580	89,120	606,930	162,440	11,200	22,900	4,020	2,070	8,850	7,780	10
四国運輸局	696,850	242,490	66,030	282,440	91,710	4,250	7,830	2,360	1,870	1,660	1,880	30
九州運輸局	2,686,070	710,680	474,210	1,121,600	307,050	31,520	108,190	17,480	46,230	25,070	18,900	290
沖縄総合事務局	648,640	1,800	362,680	126,860	147,480	2,280	26,870	60	10,980	7,960	7,860	10

1)宿泊施設タイプ不詳及び簡易宿所を含む。
2)長野県は北陸信越運輸局、福井県は中部運輸局に含まれる。

第５表　年、月（12区分及び四半期）、施設所在地(47区分及び運輸局等)、宿泊施設タイプ（5区分）別実宿泊者数
並びに年、月（12区分及び四半期）、施設所在地(47区分及び運輸局等)、宿泊施設タイプ（5区分）別外国人実宿泊者数（続き）

施設所在地(47区分及び運輸局等)	施設タイプ(5区分)						施設タイプ(5区分)					
	従業者数10人以上実宿泊者数 1)	旅館	リゾートホテル	ビジネスホテル	シティホテル	会社･団体の宿泊所	従業者数10人以上うち外国人実宿泊者数 1)	旅館	リゾートホテル	ビジネスホテル	シティホテル	会社･団体の宿泊所
平成22年6月	20,460,220	5,308,820	3,233,960	7,579,230	3,711,270	260,940	1,309,210	112,210	199,520	362,700	621,240	3,760
北海道	1,647,480	447,660	265,060	517,570	406,970	3,900	106,870	33,100	22,380	15,040	36,270	30
青森県	270,680	79,800	37,480	131,220	20,060	90	2,950	1,080	560	1,070	220	0
岩手県	281,120	118,750	61,770	66,250	33,400	－	3,480	680	2,100	230	470	－
宮城県	478,410	171,970	74,380	166,640	50,050	2,730	5,240	370	1,110	2,220	1,520	10
秋田県	211,770	100,930	21,270	62,380	21,070	150	3,590	2,050	170	1,040	320	0
山形県	309,270	176,610	14,760	93,430	14,400	3,420	1,760	610	130	830	200	0
福島県	490,280	234,380	69,530	149,300	18,420	3,250	4,590	1,660	1,550	960	420	0
茨城県	215,460	60,290	13,180	109,240	24,590	5,470	5,280	250	60	3,530	1,430	0
栃木県	581,990	279,050	162,960	101,630	14,840	21,120	7,120	2,010	870	2,020	2,220	10
群馬県	408,700	229,270	76,080	85,690	14,600	2,430	3,470	960	1,610	410	490	0
埼玉県	188,560	15,860	7,550	131,130	32,860	140	2,910	20	40	1,530	1,310	0
千葉県	1,082,510	84,210	550,570	222,510	215,000	7,190	168,920	430	18,200	30,130	120,130	40
東京都	2,199,610	22,150	33,320	1,163,420	904,160	16,580	339,420	1,400	4,820	123,990	204,580	230
神奈川県	810,960	129,140	157,980	285,060	180,390	34,930	41,100	4,580	6,020	12,290	18,040	10
新潟県	458,440	209,670	41,260	177,820	25,160	3,530	3,190	890	140	940	1,220	0
富山県	152,720	55,690	12,910	65,680	15,630	1,150	5,790	860	1,880	1,180	1,680	0
石川県	381,700	162,110	23,600	141,460	41,770	4,530	9,350	1,310	1,240	1,750	5,000	0
福井県	118,650	59,420	9,250	38,490	8,270	3,230	1,110	530	0	360	210	0
山梨県	308,770	159,430	80,500	57,330	4,670	2,220	52,400	15,390	33,790	3,010	150	20
長野県	626,040	240,290	159,910	168,410	35,040	15,170	12,280	3,770	4,990	2,310	1,120	0
岐阜県	262,070	119,210	57,780	66,820	14,290	3,050	12,140	3,870	3,340	2,210	2,640	10
静岡県	857,490	357,330	197,920	204,340	51,720	32,860	34,470	8,220	11,970	6,620	7,580	20
愛知県	711,110	96,570	34,280	349,880	184,940	18,130	67,720	650	690	22,680	40,860	2,810
三重県	297,170	109,240	53,590	110,950	20,020	2,340	6,170	390	970	3,590	1,220	0
滋賀県	157,370	38,730	28,780	51,070	24,130	6,000	6,580	1,120	1,300	890	2,880	310
京都府	684,400	221,220	31,190	169,980	237,920	11,010	53,540	3,420	3,150	6,930	36,320	70
大阪府	1,106,430	24,480	75,150	621,070	353,400	2,130	166,100	210	11,330	69,930	84,310	0
兵庫県	548,320	177,110	70,600	157,790	118,890	15,780	18,280	860	1,120	3,530	12,750	10
奈良県	139,470	55,530	19,530	21,210	27,250	400	2,590	390	710	760	660	0
和歌山県	187,320	100,390	45,380	26,690	9,890	3,740	7,410	2,360	4,530	500	20	0
鳥取県	132,560	88,290	660	30,380	11,000	1,610	1,030	770	0	130	130	0
島根県	147,100	64,090	3,860	69,230	8,000	1,720	450	160	0	260	20	0
岡山県	212,130	39,460	18,200	110,880	38,200	830	3,590	250	440	1,350	1,550	0
広島県	432,070	73,600	33,430	235,420	62,540	3,570	11,340	1,320	940	5,110	3,810	20
山口県	196,270	72,950	7,820	92,160	14,300	3,180	1,370	190	40	900	240	10
徳島県	79,290	20,980	1,710	37,640	17,350	390	940	170	0	290	410	60
香川県	140,680	46,630	18,580	51,230	21,970	510	3,060	1,100	760	620	590	0
愛媛県	177,810	60,170	14,180	81,740	18,310	1,660	1,630	270	220	460	650	0
高知県	153,990	54,000	12,250	72,060	14,860	－	670	140	140	250	130	－
福岡県	668,950	38,110	74,010	402,750	125,480	7,480	31,210	280	6,250	11,850	12,580	20
佐賀県	118,270	50,120	11,660	44,710	6,450	－	1,500	290	320	540	350	－
長崎県	290,530	74,170	67,570	110,450	29,150	6,420	22,630	3,150	13,570	4,180	1,610	60
熊本県	296,840	106,510	39,970	120,760	25,360	880	14,580	3,540	7,000	2,720	1,310	10
大分県	283,280	109,380	76,720	85,010	8,880	3,160	21,120	6,000	13,270	1,770	80	10
宮崎県	120,880	11,540	19,250	78,110	11,850	－	2,380	30	1,180	260	920	－
鹿児島県	261,350	61,440	38,150	118,250	40,350	810	4,620	1,070	910	950	1,700	0
沖縄県	573,970	940	308,420	123,990	133,400	2,060	31,280	10	13,730	8,600	8,940	0
運輸局等(再掲) 2)												
北海道運輸局	1,647,480	447,660	265,060	517,570	406,970	3,900	106,870	33,100	22,380	15,040	36,270	30
東北運輸局	2,041,540	882,430	279,180	669,230	157,400	9,630	21,610	6,450	5,610	6,350	3,150	10
関東運輸局	5,796,550	979,390	1,082,130	2,156,010	1,391,110	90,080	620,620	25,050	65,410	176,900	348,340	310
北陸信越運輸局	1,618,900	667,760	237,670	553,380	117,590	24,380	30,610	6,840	8,250	6,180	9,020	0
中部運輸局	2,246,490	741,770	352,810	770,480	279,250	59,610	121,610	13,670	16,970	35,460	52,500	2,850
近畿運輸局	2,823,320	617,450	270,630	1,047,810	771,500	39,050	254,500	8,370	22,140	82,530	136,950	390
中国運輸局	1,120,130	338,380	63,980	538,070	134,040	10,920	17,780	2,680	1,420	7,750	5,750	20
四国運輸局	551,760	181,780	46,720	242,670	72,490	2,550	6,300	1,670	1,120	1,620	1,780	60
九州運輸局	2,040,100	451,270	327,340	960,040	247,530	18,750	98,030	14,360	42,490	22,270	18,540	90
沖縄総合事務局	573,970	940	308,420	123,990	133,400	2,060	31,280	10	13,730	8,600	8,940	0

1)宿泊施設タイプ不詳及び簡易宿所を含む。
2)長野県は北陸信越運輸局、福井県は中部運輸局に含まれる。

第５表　年、月（12区分及び四半期）、施設所在地(47区分及び運輸局等)、宿泊施設タイプ（5区分）別実宿泊者数
並びに年、月（12区分及び四半期）、施設所在地(47区分及び運輸局等)、宿泊施設タイプ（5区分）別外国人実宿泊者数（続き）

施設所在地(47区分及び運輸局等)	施設タイプ(5区分)						施設タイプ(5区分)					
	従業者数10人以上実宿泊者数 1)	旅館	リゾートホテル	ビジネスホテル	シティホテル	会社・団体の宿泊所	従業者数10人以上うち外国人実宿泊者数 1)	旅館	リゾートホテル	ビジネスホテル	シティホテル	会社・団体の宿泊所
平成22年7～9月　計	75,149,810	19,261,630	14,139,500	26,214,120	13,003,860	985,100	4,592,800	428,260	662,320	1,368,230	2,071,250	15,620
北海道	5,974,280	1,641,750	1,143,360	1,720,890	1,425,890	15,640	537,770	147,550	132,340	77,280	179,870	380
青森県	922,500	262,570	130,270	444,270	71,940	380	11,930	3,470	2,690	5,030	700	0
岩手県	1,028,840	434,950	258,130	206,890	122,840	－	14,570	2,480	10,000	740	1,310	－
宮城県	1,684,880	492,030	287,550	664,550	195,010	9,430	32,160	2,380	5,440	9,930	14,100	200
秋田県	732,660	304,380	68,450	277,600	66,160	690	9,390	4,140	710	3,770	640	0
山形県	955,560	477,100	91,750	305,150	52,720	13,020	5,770	1,650	350	3,140	530	0
福島県	1,693,400	783,550	278,910	506,280	67,860	11,150	15,410	3,920	6,180	4,280	940	10
茨城県	727,640	225,720	48,690	325,850	100,280	19,170	14,550	800	50	7,970	5,720	20
栃木県	2,043,060	916,320	631,730	376,620	41,900	65,370	22,310	8,520	1,770	8,050	3,940	40
群馬県	1,551,650	844,120	353,910	288,570	55,730	7,600	10,160	2,390	3,910	1,750	2,100	0
埼玉県	668,040	75,300	40,110	461,340	83,940	1,240	11,080	70	400	8,520	2,050	0
千葉県	3,863,310	427,180	2,031,340	679,580	670,800	36,640	491,100	1,620	31,210	98,220	359,960	100
東京都	7,221,360	83,420	153,640	3,919,600	2,820,360	40,650	1,132,690	13,530	15,110	470,290	617,070	1,190
神奈川県	2,849,050	428,310	541,790	1,034,920	641,560	136,330	129,100	14,280	15,110	42,980	56,660	60
新潟県	1,656,740	711,160	229,050	592,270	99,360	18,240	12,790	2,540	1,400	3,850	4,950	30
富山県	695,600	280,030	86,300	238,260	57,800	4,580	19,180	4,500	5,000	5,840	3,090	0
石川県	1,362,160	562,270	83,740	510,660	159,270	11,090	30,960	4,470	1,310	7,480	17,330	80
福井県	550,520	273,200	52,900	159,160	37,910	9,280	3,540	950	640	1,120	750	0
山梨県	1,352,180	587,990	368,760	215,270	13,260	13,560	142,150	42,060	79,420	17,330	530	10
長野県	2,927,290	1,013,050	1,043,390	579,630	110,700	85,800	59,480	16,220	24,280	8,950	4,230	40
岐阜県	1,019,060	446,070	259,010	268,810	30,280	12,620	42,140	12,190	10,580	14,360	4,630	80
静岡県	3,674,740	1,457,550	1,026,040	778,690	233,660	104,520	130,770	20,320	52,690	21,760	35,380	70
愛知県	2,334,330	368,240	138,480	1,124,440	580,190	49,760	201,310	4,930	2,530	79,440	104,340	9,900
三重県	1,397,650	424,530	479,110	410,530	52,690	16,810	16,240	950	5,950	6,790	2,500	0
滋賀県	687,200	152,320	181,060	204,840	96,490	23,540	18,420	3,450	5,470	2,360	7,100	10
京都府	2,096,910	409,920	121,710	560,320	922,970	27,340	242,900	17,940	12,850	29,630	169,210	190
大阪府	3,873,700	68,970	287,380	2,115,410	1,317,160	5,530	572,630	270	24,610	266,070	280,330	50
兵庫県	2,035,590	686,020	265,950	505,910	444,510	74,380	70,650	3,990	3,960	13,280	47,610	200
奈良県	434,790	140,250	57,830	84,400	114,070	870	8,750	1,180	1,440	2,610	2,910	0
和歌山県	932,790	509,400	279,660	82,670	31,040	18,930	21,040	9,870	9,810	1,190	170	20
鳥取県	523,420	316,780	3,850	159,180	30,790	2,700	3,270	1,810	0	860	530	10
島根県	517,920	260,850	12,190	211,110	29,080	2,870	2,420	1,180	20	1,160	50	0
岡山県	807,080	182,910	102,380	365,180	138,380	3,850	12,590	1,290	750	4,800	5,760	0
広島県	1,474,130	197,730	134,360	788,820	261,620	16,080	44,840	8,500	4,020	13,180	17,620	100
山口県	733,220	313,080	46,680	292,550	50,340	9,640	8,430	3,150	370	3,740	590	0
徳島県	353,910	98,360	73,000	143,750	35,720	1,620	2,660	890	0	850	820	90
香川県	582,070	190,250	100,800	185,980	98,530	2,400	9,730	3,150	520	3,080	2,960	0
愛媛県	617,180	171,150	59,560	290,760	77,850	7,640	8,710	690	1,450	2,110	3,940	410
高知県	559,250	207,140	34,160	259,180	54,260	－	1,620	320	40	890	380	－
福岡県	2,525,160	143,190	240,140	1,539,340	488,720	41,070	135,770	1,660	20,880	59,550	51,030	1,820
佐賀県	426,320	180,470	49,390	153,080	17,590	－	7,710	2,610	1,720	1,800	1,440	－
長崎県	1,089,380	283,800	309,870	318,010	131,920	31,750	89,720	11,360	55,710	16,250	5,990	320
熊本県	1,155,300	421,160	232,330	395,430	83,490	3,340	47,700	13,940	21,590	8,250	3,850	0
大分県	1,128,420	446,860	337,580	295,570	32,240	15,130	80,880	21,620	50,420	8,090	760	0
宮崎県	451,340	69,460	62,300	278,530	39,220	－	6,900	260	3,700	890	2,050	－
鹿児島県	1,048,220	285,330	170,910	418,220	161,870	5,860	19,650	3,170	3,130	3,590	9,760	0
沖縄県	2,209,990	5,460	1,149,990	476,100	553,840	6,980	79,240	0	30,810	15,110	33,120	170
運輸局等(再掲) 2)												
北海道運輸局	5,974,280	1,641,750	1,143,360	1,720,890	1,425,890	15,640	537,770	147,550	132,340	77,280	179,870	380
東北運輸局	7,017,870	2,754,590	1,115,080	2,404,740	576,550	34,650	89,220	18,040	25,380	26,900	18,210	210
関東運輸局	20,276,310	3,588,370	4,170,010	7,301,760	4,427,820	320,570	1,953,130	83,280	146,970	655,100	1,048,070	1,430
北陸信越運輸局	6,641,780	2,566,510	1,442,480	1,920,830	427,140	119,710	122,420	27,740	31,990	26,140	29,580	160
中部運輸局	8,976,290	2,969,590	1,955,510	2,741,630	934,730	193,010	393,980	39,360	72,390	123,470	147,600	10,050
近畿運輸局	10,060,980	1,966,870	1,193,610	3,553,530	2,926,240	150,620	934,410	36,690	58,110	315,130	507,310	460
中国運輸局	4,055,750	1,271,340	299,450	1,816,810	510,210	35,130	71,560	15,930	5,140	23,750	24,530	110
四国運輸局	2,112,420	666,900	267,530	879,660	266,350	11,660	22,710	5,040	2,010	6,940	8,100	510
九州運輸局	7,824,140	1,830,270	1,402,500	3,398,180	955,090	97,150	388,330	54,600	157,160	98,420	74,880	2,150
沖縄総合事務局	2,209,990	5,460	1,149,990	476,100	553,840	6,980	79,240	0	30,810	15,110	33,120	170

1)宿泊施設タイプ不詳及び簡易宿所を含む。
2)長野県は北陸信越運輸局、福井県は中部運輸局に含まれる。

第５表　年、月（12区分及び四半期）、施設所在地(47区分及び運輸局等)、宿泊施設タイプ（5区分）別実宿泊者数
並びに年、月（12区分及び四半期）、施設所在地(47区分及び運輸局等)、宿泊施設タイプ（5区分）別外国人実宿泊者数（続き）

施設所在地(47区分及び運輸局等)	施設タイプ(5区分)						施設タイプ(5区分)					
	従業者数10人以上実宿泊者数 1)	旅館	リゾートホテル	ビジネスホテル	シティホテル	会社・団体の宿泊所	従業者数10人以上うち外国人実宿泊者数 1)	旅館	リゾートホテル	ビジネスホテル	シティホテル	会社・団体の宿泊所
平成22年7月	23,277,130	5,649,840	4,139,320	8,526,270	4,143,820	297,440	1,731,750	163,850	268,860	498,670	778,140	5,350
北海道	1,952,370	535,750	357,410	583,300	462,680	5,090	232,740	60,520	57,480	36,840	77,550	170
青森県	287,030	81,790	38,070	140,940	22,510	120	4,010	1,110	1,220	1,470	200	0
岩手県	306,700	127,000	71,140	66,890	39,500	－	5,060	850	3,590	240	370	－
宮城県	519,970	148,660	80,550	215,500	59,540	2,920	11,100	730	1,960	2,820	5,500	30
秋田県	232,330	94,010	20,670	90,940	20,650	200	3,060	1,490	240	1,130	190	0
山形県	307,310	152,650	30,410	96,650	16,690	3,610	1,510	480	40	770	140	0
福島県	519,900	233,210	80,790	162,870	23,340	3,640	5,270	1,710	1,530	1,690	250	10
茨城県	233,420	68,340	15,570	108,050	31,930	5,980	4,420	160	10	3,170	1,070	20
栃木県	614,380	272,790	184,050	120,220	13,710	20,860	6,990	2,500	550	2,270	1,660	10
群馬県	453,420	243,510	94,580	94,200	18,280	2,340	3,360	710	1,410	650	580	0
埼玉県	217,660	20,650	11,660	155,180	27,640	390	3,840	20	50	2,950	790	0
千葉県	1,201,390	123,850	611,370	221,940	227,200	11,440	188,010	600	16,430	37,750	133,190	40
東京都	2,404,890	25,120	47,320	1,320,680	927,900	14,170	424,960	4,670	6,010	171,000	237,090	290
神奈川県	895,450	125,180	166,730	340,330	200,770	41,040	49,190	4,930	6,230	16,370	21,630	20
新潟県	502,340	214,990	63,860	184,400	31,740	5,240	5,060	740	830	1,340	2,120	30
富山県	193,380	73,480	23,290	69,430	17,060	1,340	6,540	1,570	1,650	1,840	1,130	0
石川県	402,330	156,240	22,020	160,580	45,780	3,890	10,900	1,850	600	2,350	5,810	70
福井県	159,650	76,670	14,450	49,290	10,070	3,660	850	130	180	360	160	0
山梨県	408,980	176,570	112,240	66,940	4,180	2,300	58,260	17,500	32,960	6,550	230	0
長野県	832,440	291,610	283,210	177,390	34,080	19,250	22,850	6,790	9,810	3,150	1,200	30
岐阜県	299,680	122,990	76,890	86,030	9,600	3,670	14,350	4,330	3,420	5,240	1,230	50
静岡県	1,100,870	418,110	300,730	249,760	76,870	30,980	51,220	9,190	22,200	8,430	11,220	40
愛知県	754,970	109,050	41,230	369,130	193,810	14,810	71,520	1,770	920	28,450	37,840	2,430
三重県	411,890	123,870	132,180	131,280	16,010	4,550	6,370	490	1,920	2,990	970	0
滋賀県	207,960	44,640	53,380	66,160	27,990	7,360	7,030	1,600	1,940	890	2,590	10
京都府	637,900	117,640	37,560	177,400	277,580	7,640	84,300	6,520	4,180	9,340	59,700	60
大阪府	1,248,520	19,890	81,760	696,510	421,300	1,790	210,390	90	10,810	96,320	102,610	10
兵庫県	624,420	197,920	79,420	161,860	141,730	24,680	26,800	1,450	1,640	3,610	19,920	10
奈良県	133,230	44,240	15,630	23,800	34,090	290	2,930	390	350	690	1,270	0
和歌山県	273,270	145,650	81,460	27,480	10,010	5,440	7,630	3,730	3,260	580	60	10
鳥取県	152,620	88,370	1,060	48,710	10,050	1,050	1,200	770	0	270	140	10
島根県	151,330	71,080	4,000	66,140	8,680	1,000	760	310	20	420	20	0
岡山県	242,430	50,240	28,490	116,000	41,830	1,000	4,460	450	320	1,750	1,940	0
広島県	463,210	56,420	39,270	251,060	81,150	5,150	14,790	2,420	1,430	4,290	6,100	30
山口県	220,300	88,190	13,470	92,100	16,370	2,940	3,120	1,270	130	1,090	200	0
徳島県	103,620	27,790	21,610	42,390	10,860	500	710	270	0	240	180	10
香川県	167,690	48,640	28,420	59,750	29,010	850	3,770	1,050	230	1,130	1,360	0
愛媛県	191,450	48,570	16,420	96,730	24,520	2,190	3,370	330	740	700	1,150	400
高知県	171,030	64,170	9,000	80,090	16,380	－	560	120	10	250	180	－
福岡県	830,260	44,700	73,790	515,760	158,340	13,160	46,690	370	7,640	19,420	17,750	1,260
佐賀県	135,060	54,510	14,560	51,160	5,650	－	2,960	620	960	570	810	－
長崎県	324,830	85,410	86,060	99,730	37,270	11,720	35,560	4,310	23,030	5,890	2,040	240
熊本県	335,620	116,550	62,280	124,960	25,270	1,050	17,330	4,390	9,810	2,210	910	0
大分県	333,710	126,300	98,380	94,840	10,040	3,970	26,890	7,240	16,610	2,680	360	0
宮崎県	126,230	15,150	15,850	83,470	11,300	－	2,530	130	1,210	320	880	－
鹿児島県	310,060	75,770	46,070	135,930	48,080	1,570	6,840	1,180	1,250	1,300	3,110	0
沖縄県	679,650	1,900	350,930	152,360	164,740	2,610	29,710	0	12,050	4,850	12,750	60
運輸局等(再掲) 2)												
北海道運輸局	1,952,370	535,750	357,410	583,300	462,680	5,090	232,740	60,520	57,480	36,840	77,550	170
東北運輸局	2,173,240	837,330	321,630	773,790	182,240	10,480	30,010	6,370	8,590	8,130	6,650	40
関東運輸局	6,429,590	1,056,010	1,243,540	2,427,540	1,451,610	98,510	739,010	31,090	63,660	240,720	396,260	380
北陸信越運輸局	1,930,480	736,310	392,390	591,800	128,660	29,720	45,360	10,950	12,890	8,690	10,250	130
中部運輸局	2,727,060	850,700	565,470	885,490	306,370	57,680	144,300	15,910	28,640	45,470	51,420	2,520
近畿運輸局	3,125,290	569,980	349,220	1,153,200	912,710	47,210	339,080	13,780	22,160	111,420	186,150	100
中国運輸局	1,229,880	354,310	86,290	573,990	158,090	11,130	24,340	5,220	1,890	7,830	8,390	40
四国運輸局	633,800	189,170	75,450	278,960	80,770	3,540	8,400	1,770	980	2,320	2,870	410
九州運輸局	2,395,770	518,400	396,990	1,105,840	295,950	31,470	138,790	18,230	60,520	32,400	25,860	1,500
沖縄総合事務局	679,650	1,900	350,930	152,360	164,740	2,610	29,710	0	12,050	4,850	12,750	60

1)宿泊施設タイプ不詳及び簡易宿所を含む。
2)長野県は北陸信越運輸局、福井県は中部運輸局に含まれる。

第５表　年、月（12区分及び四半期）、施設所在地(47区分及び運輸局等)、宿泊施設タイプ（5区分）別実宿泊者数
並びに年、月（12区分及び四半期）、施設所在地(47区分及び運輸局等)、宿泊施設タイプ（5区分）別外国人実宿泊者数（続き）

施設所在地(47区分及び運輸局等)	施設タイプ(5区分)						施設タイプ(5区分)					
	従業者数10人以上実宿泊者数 1)	旅館	リゾートホテル	ビジネスホテル	シティホテル	会社･団体の宿泊所	従業者数10人以上うち外国人実宿泊者数 1)	旅館	リゾートホテル	ビジネスホテル	シティホテル	会社･団体の宿泊所
平成22年8月	29,463,660	8,141,710	6,102,630	9,349,860	4,797,110	433,940	1,576,830	153,550	219,700	494,440	685,880	5,260
北海道	2,156,860	590,810	457,340	584,350	509,520	5,300	186,170	53,170	46,690	25,750	60,320	130
青森県	350,600	102,920	50,780	164,020	26,790	150	4,170	1,280	790	1,820	260	0
岩手県	419,110	180,080	114,520	76,620	45,340	－	5,740	940	3,960	320	500	－
宮城県	651,640	201,190	126,310	235,710	73,920	3,970	11,780	1,050	2,100	3,640	4,900	50
秋田県	287,290	125,490	27,050	104,180	25,430	380	3,290	1,180	190	1,630	180	0
山形県	366,490	187,550	37,090	111,980	19,200	5,330	2,460	570	60	1,620	190	0
福島県	689,980	336,700	126,410	183,330	21,860	4,680	5,790	1,530	2,880	1,170	210	0
茨城県	288,990	104,670	20,700	115,080	37,650	7,990	3,930	270	10	2,370	1,290	0
栃木県	826,100	370,340	275,690	132,650	14,370	27,860	5,660	3,440	490	1,220	490	20
群馬県	634,850	347,990	162,790	100,620	19,340	3,240	2,770	850	980	490	450	0
埼玉県	245,130	35,800	19,800	156,290	30,490	590	3,660	40	280	2,830	510	0
千葉県	1,515,680	193,840	811,150	240,460	245,060	16,960	167,220	650	5,660	36,380	124,500	40
東京都	2,523,020	35,070	63,400	1,330,410	1,012,460	13,220	371,660	4,840	4,460	161,620	195,390	370
神奈川県	1,089,360	180,980	223,270	362,980	238,690	60,050	42,230	4,490	4,370	14,940	18,410	30
新潟県	694,890	303,400	116,850	224,590	37,870	8,730	3,660	810	240	1,280	1,320	0
富山県	274,900	116,960	36,320	85,070	21,430	2,090	7,090	1,690	1,670	2,490	990	0
石川県	552,670	249,570	40,620	185,710	61,050	3,810	10,740	1,130	410	2,940	6,260	0
福井県	251,160	138,320	26,000	59,540	16,910	3,700	930	160	150	320	270	0
山梨県	585,870	251,730	153,410	82,200	4,940	6,850	50,680	14,530	27,070	7,380	140	0
長野県	1,290,210	446,160	491,690	222,580	43,180	42,930	19,700	4,990	7,160	3,040	1,860	10
岐阜県	408,290	184,450	107,010	98,550	11,790	5,410	14,420	4,290	3,110	5,040	1,860	20
静岡県	1,597,600	663,290	476,050	289,730	87,660	49,850	46,410	6,080	17,520	9,050	13,340	20
愛知県	880,590	167,150	60,040	396,970	206,810	20,070	73,180	2,030	930	29,220	37,180	3,790
三重県	614,670	191,440	236,880	151,510	19,590	8,140	5,360	280	2,130	2,130	780	0
滋賀県	284,620	62,810	79,960	75,740	40,680	11,430	5,300	880	1,460	800	2,150	0
京都府	776,060	147,070	49,470	200,300	346,330	11,160	82,030	7,030	4,220	10,770	55,210	90
大阪府	1,419,280	27,500	118,380	759,210	484,970	2,110	198,440	80	6,370	97,680	93,990	10
兵庫県	841,820	300,450	120,030	184,490	173,710	33,030	25,790	1,250	1,250	6,220	15,870	100
奈良県	164,950	50,740	24,000	30,570	43,080	340	3,190	320	730	1,100	840	0
和歌山県	428,930	235,740	135,770	29,960	11,770	9,800	7,750	3,550	3,750	400	60	0
鳥取県	220,470	141,060	1,900	60,650	11,680	920	1,080	530	0	370	170	0
島根県	207,380	110,280	5,200	78,580	11,260	1,020	720	350	0	350	10	0
岡山県	332,190	84,560	49,090	137,850	53,760	2,090	4,660	550	270	1,700	2,150	0
広島県	567,350	81,700	56,090	292,740	99,850	7,320	16,590	3,820	1,510	5,280	5,400	60
山口県	301,470	136,090	21,720	111,450	19,270	4,100	3,750	1,400	150	1,850	200	0
徳島県	150,960	45,420	33,870	55,660	14,650	740	1,040	290	0	350	370	30
香川県	241,680	84,480	46,990	67,660	39,620	1,030	3,590	1,210	190	1,230	960	0
愛媛県	234,230	71,450	25,940	101,930	27,110	3,200	1,960	160	190	720	860	0
高知県	222,160	81,570	16,530	100,010	21,670	－	560	50	20	400	100	－
福岡県	920,040	59,080	100,920	534,410	177,560	18,870	50,620	500	7,060	25,090	17,360	280
佐賀県	162,850	70,860	20,730	54,370	6,830	－	2,640	1,040	350	670	460	－
長崎県	436,590	117,350	133,410	115,450	52,710	11,410	32,530	4,320	19,750	6,400	1,960	80
熊本県	472,900	176,940	115,180	139,350	31,010	1,420	18,660	6,000	6,970	4,100	1,550	0
大分県	467,880	194,810	145,060	108,730	11,650	6,900	31,930	8,820	19,940	3,060	110	0
宮崎県	179,350	33,720	29,400	100,200	15,230	－	2,270	70	1,230	330	630	－
鹿児島県	413,340	120,120	76,860	147,630	63,550	2,820	6,130	1,040	740	1,220	3,120	0
沖縄県	821,190	2,010	434,980	167,790	207,800	2,920	26,840	0	10,250	5,670	10,790	110
運輸局等(再掲) 2)												
北海道運輸局	2,156,860	590,810	457,340	584,350	509,520	5,300	186,170	53,170	46,690	25,750	60,320	130
東北運輸局	2,765,120	1,133,930	482,160	875,850	212,550	14,500	33,230	6,550	9,980	10,200	6,240	50
関東運輸局	7,709,010	1,520,420	1,730,220	2,520,690	1,603,000	136,770	647,820	29,110	43,300	227,220	341,180	470
北陸信越運輸局	2,812,670	1,116,100	685,470	717,960	163,540	57,560	41,190	8,630	9,480	9,760	10,430	10
中部運輸局	3,752,300	1,344,650	905,970	996,300	342,760	87,180	140,300	12,840	23,840	45,760	53,430	3,830
近畿運輸局	3,915,670	824,310	527,620	1,280,270	1,100,530	67,880	322,520	13,100	17,780	116,970	168,100	200
中国運輸局	1,628,860	553,690	134,000	681,260	195,810	15,440	26,800	6,650	1,930	9,540	7,920	60
四国運輸局	849,030	282,910	123,330	325,260	103,040	4,970	7,150	1,700	400	2,710	2,290	40
九州運輸局	3,052,950	772,880	621,550	1,200,150	358,560	41,420	144,790	21,790	56,040	40,860	25,180	360
沖縄総合事務局	821,190	2,010	434,980	167,790	207,800	2,920	26,840	0	10,250	5,670	10,790	110

1)宿泊施設タイプ不詳及び簡易宿所を含む。
2)長野県は北陸信越運輸局、福井県は中部運輸局に含まれる。

第５表　年、月（12区分及び四半期）、施設所在地(47区分及び運輸局等)、宿泊施設タイプ（5区分）別実宿泊者数
並びに年、月（12区分及び四半期）、施設所在地(47区分及び運輸局等)、宿泊施設タイプ（5区分）別外国人実宿泊者数（続き）

施設所在地(47区分及び運輸局等)	施設タイプ(5区分)						施設タイプ(5区分)					
	従業者数10人以上実宿泊者数 1)	旅館	リゾートホテル	ビジネスホテル	シティホテル	会社・団体の宿泊所	従業者数10人以上うち外国人実宿泊者数 1)	旅館	リゾートホテル	ビジネスホテル	シティホテル	会社・団体の宿泊所
平成22年9月	22,409,020	5,470,080	3,897,550	8,337,990	4,062,930	253,720	1,284,220	110,860	173,760	375,120	607,230	5,010
北海道	1,865,050	515,190	328,610	553,240	453,690	5,250	118,860	33,860	28,170	14,690	42,000	80
青森県	284,870	77,860	41,420	139,310	22,640	110	3,750	1,080	680	1,740	240	0
岩手県	303,030	127,870	72,470	63,380	38,000	－	3,770	690	2,450	180	440	－
宮城県	513,270	142,180	80,690	213,340	61,550	2,540	9,280	600	1,380	3,470	3,700	120
秋田県	213,040	84,880	20,730	82,480	20,080	110	3,040	1,470	280	1,010	270	0
山形県	281,760	136,900	24,250	96,520	16,830	4,080	1,800	600	250	750	200	0
福島県	483,520	213,640	71,710	160,080	22,660	2,830	4,350	680	1,770	1,420	480	0
茨城県	205,230	52,710	12,420	102,720	30,700	5,200	6,200	370	30	2,430	3,360	0
栃木県	602,580	273,190	171,990	123,750	13,820	16,650	9,660	2,580	730	4,560	1,790	10
群馬県	463,380	252,620	96,540	93,750	18,110	2,020	4,030	830	1,520	610	1,070	0
埼玉県	205,250	18,850	8,650	149,870	25,810	260	3,580	10	70	2,740	750	0
千葉県	1,146,240	109,490	608,820	217,180	198,540	8,240	135,870	370	9,120	24,090	102,270	20
東京都	2,293,450	23,230	42,920	1,268,510	880,000	13,260	336,070	4,020	4,640	137,670	184,590	530
神奈川県	864,240	122,150	151,790	331,610	202,100	35,240	37,680	4,860	4,510	11,670	16,620	10
新潟県	459,510	192,770	48,340	183,280	29,750	4,270	4,070	990	330	1,230	1,510	0
富山県	227,320	89,590	26,690	83,760	19,310	1,150	5,550	1,240	1,680	1,510	970	0
石川県	407,160	156,460	21,100	164,370	52,440	3,390	9,320	1,490	300	2,190	5,260	10
福井県	139,710	58,210	12,450	50,330	10,930	1,920	1,760	660	310	440	320	0
山梨県	357,330	159,690	103,110	66,130	4,140	4,410	33,210	10,030	19,390	3,400	160	10
長野県	804,640	275,280	268,490	179,660	33,440	23,620	16,930	4,440	7,310	2,760	1,170	0
岐阜県	311,090	138,630	75,110	84,230	8,890	3,540	13,370	3,570	4,050	4,080	1,540	10
静岡県	976,270	376,150	249,260	239,200	69,130	23,690	33,140	5,050	12,970	4,280	10,820	10
愛知県	698,770	92,040	37,210	358,340	179,570	14,880	56,610	1,130	680	21,770	29,320	3,680
三重県	371,090	109,220	110,050	127,740	17,090	4,120	4,510	180	1,900	1,670	750	0
滋賀県	194,620	44,870	47,720	62,940	27,820	4,750	6,090	970	2,070	670	2,360	0
京都府	682,950	145,210	34,680	182,620	299,060	8,540	76,570	4,390	4,450	9,520	54,300	40
大阪府	1,205,900	21,580	87,240	659,690	410,890	1,630	163,800	100	7,430	72,070	83,730	30
兵庫県	569,350	187,650	66,500	159,560	129,070	16,670	18,060	1,290	1,070	3,450	11,820	90
奈良県	136,610	45,270	18,200	30,030	36,900	240	2,630	470	360	820	800	0
和歌山県	230,590	128,010	62,430	25,230	9,260	3,690	5,660	2,590	2,800	210	50	10
鳥取県	150,330	87,350	890	49,820	9,060	730	990	510	0	220	220	0
島根県	159,210	79,490	2,990	66,390	9,140	850	940	520	0	390	20	0
岡山県	232,460	48,110	24,800	111,330	42,790	760	3,470	290	160	1,350	1,670	0
広島県	443,570	59,610	39,000	245,020	80,620	3,610	13,460	2,260	1,080	3,610	6,120	10
山口県	211,450	88,800	11,490	89,000	14,700	2,600	1,560	480	90	800	190	0
徳島県	99,330	25,150	17,520	45,700	10,210	380	910	330	0	260	270	50
香川県	172,700	57,130	25,390	58,570	29,900	520	2,370	890	100	720	640	0
愛媛県	191,500	51,130	17,200	92,100	26,220	2,250	3,380	200	520	690	1,930	10
高知県	166,060	61,400	8,630	79,080	16,210	－	500	150	10	240	100	－
福岡県	774,860	39,410	65,430	489,170	152,820	9,040	38,460	790	6,180	15,040	15,920	280
佐賀県	128,410	55,100	14,100	47,550	5,110	－	2,110	950	410	560	170	－
長崎県	327,960	81,040	90,400	102,830	41,940	8,620	21,630	2,730	12,930	3,960	1,990	0
熊本県	346,780	127,670	54,870	131,120	27,210	870	11,710	3,550	4,810	1,940	1,390	0
大分県	326,830	125,750	94,140	92,000	10,550	4,260	22,060	5,560	13,870	2,350	290	0
宮崎県	145,760	20,590	17,050	94,860	12,690	－	2,100	60	1,260	240	540	－
鹿児島県	324,820	89,440	47,980	134,660	50,240	1,470	6,680	950	1,140	1,070	3,530	0
沖縄県	709,150	1,550	364,080	155,950	181,300	1,450	22,690	0	8,510	4,590	9,580	0
運輸局等(再掲) 2)												
北海道運輸局	1,865,050	515,190	328,610	553,240	453,690	5,250	118,860	33,860	28,170	14,690	42,000	80
東北運輸局	2,079,510	783,330	311,290	755,100	181,760	9,670	25,980	5,120	6,810	8,570	5,320	120
関東運輸局	6,137,710	1,011,940	1,196,250	2,353,530	1,373,210	85,290	566,300	23,080	40,010	187,160	310,630	580
北陸信越運輸局	1,898,630	714,100	364,620	611,070	134,940	32,430	35,870	8,160	9,620	7,690	8,900	20
中部運輸局	2,496,930	774,240	484,070	859,840	285,600	48,150	109,380	10,610	19,910	32,240	42,750	3,700
近畿運輸局	3,020,020	572,580	316,770	1,120,060	913,000	35,530	272,810	9,810	18,170	86,740	153,060	160
中国運輸局	1,197,010	363,340	79,160	561,560	156,310	8,560	20,420	4,060	1,320	6,380	8,220	10
四国運輸局	629,590	194,820	68,750	275,440	82,540	3,150	7,160	1,570	630	1,910	2,940	60
九州運輸局	2,375,420	538,990	383,960	1,092,190	300,580	24,260	104,750	14,580	40,600	25,160	23,840	290
沖縄総合事務局	709,150	1,550	364,080	155,950	181,300	1,450	22,690	0	8,510	4,590	9,580	0

1)宿泊施設タイプ不詳及び簡易宿所を含む。
2)長野県は北陸信越運輸局、福井県は中部運輸局に含まれる。

第５表　年、月（12区分及び四半期）、施設所在地(47区分及び運輸局等)、宿泊施設タイプ（5区分）別実宿泊者数
並びに年、月（12区分及び四半期）、施設所在地(47区分及び運輸局等)、宿泊施設タイプ（5区分）別外国人実宿泊者数（続き）

施設所在地(47区分及び運輸局等)	施設タイプ(5区分)						施設タイプ(5区分)					
	従業者数10人以上実宿泊者数 1)	旅館	リゾートホテル	ビジネスホテル	シティホテル	会社・団体の宿泊所	従業者数10人以上うち外国人実宿泊者数 1)	旅館	リゾートホテル	ビジネスホテル	シティホテル	会社・団体の宿泊所
平成22年10～12月　計	68,538,530	18,269,930	11,477,970	24,490,810	12,486,860	827,310	3,935,470	351,550	583,300	1,074,530	1,839,840	7,320
北海道	4,074,400	1,145,940	603,010	1,269,730	1,037,840	10,240	345,360	91,480	75,630	43,760	134,030	150
青森県	731,080	227,970	69,790	367,530	58,090	160	15,290	6,000	3,360	4,690	1,050	0
岩手県	904,860	395,560	215,660	188,340	101,780	－	26,870	5,190	18,790	840	2,060	－
宮城県	1,605,580	571,920	262,900	557,850	185,020	9,600	40,160	1,820	10,250	11,560	16,250	180
秋田県	566,770	245,540	39,190	199,960	68,430	490	12,320	7,410	870	1,460	2,510	0
山形県	900,860	508,250	64,260	270,160	43,110	8,840	10,570	6,710	400	2,750	650	0
福島県	1,627,720	900,060	194,900	430,480	64,580	7,710	12,480	4,090	3,270	3,040	2,070	0
茨城県	657,710	200,170	48,150	304,310	82,520	18,970	12,930	970	110	5,850	5,980	0
栃木県	1,727,830	772,110	471,930	394,350	44,330	40,180	25,450	9,980	4,430	7,330	3,650	0
群馬県	1,440,740	875,140	238,190	260,570	53,410	10,890	13,330	4,010	5,630	1,710	1,940	30
埼玉県	666,350	66,720	34,070	468,510	91,620	1,070	8,070	100	410	4,750	2,780	0
千葉県	3,484,600	320,690	1,970,370	630,350	528,370	25,550	378,940	1,500	24,700	84,290	268,380	80
東京都	7,433,750	61,620	121,540	3,820,510	3,166,190	64,990	1,061,360	8,070	14,120	390,230	632,750	1,340
神奈川県	2,797,030	447,650	493,180	1,042,620	605,820	129,130	127,760	18,480	16,520	37,230	55,460	70
新潟県	1,470,080	691,000	142,320	530,430	90,750	13,980	17,990	4,540	2,230	4,750	6,440	20
富山県	626,030	296,370	64,450	199,930	51,420	5,500	14,770	2,130	3,090	5,520	3,640	0
石川県	1,278,390	617,230	82,310	429,600	124,430	16,620	29,280	9,120	1,460	5,340	13,060	0
福井県	498,750	284,680	32,940	143,110	31,380	6,620	3,270	1,520	180	1,090	500	0
山梨県	963,490	473,960	241,710	206,360	19,290	340	90,980	19,390	62,570	8,350	430	0
長野県	2,210,760	875,730	600,470	555,100	104,760	46,200	50,740	14,380	22,790	8,750	4,540	30
岐阜県	918,350	400,150	247,730	219,990	37,540	12,090	47,030	10,560	16,880	12,220	7,170	80
静岡県	3,003,900	1,184,350	776,850	711,190	204,540	106,090	94,860	14,930	32,780	16,560	30,390	190
愛知県	2,232,810	406,300	126,670	1,025,230	596,870	36,040	172,710	2,830	1,510	61,910	102,880	3,050
三重県	1,221,080	375,680	458,960	308,950	52,360	15,680	23,350	1,650	13,680	5,120	2,890	0
滋賀県	647,680	160,490	160,360	213,930	89,600	16,840	25,460	5,040	8,740	3,020	8,500	130
京都府	2,284,780	593,730	132,450	617,790	874,850	23,910	167,620	14,270	10,050	27,220	103,900	80
大阪府	3,823,530	81,120	352,210	2,082,250	1,229,450	7,570	452,450	380	28,430	177,760	245,170	0
兵庫県	2,005,070	678,370	264,690	530,170	449,390	59,090	65,740	5,770	5,130	11,430	42,640	610
奈良県	469,390	165,440	57,250	109,970	114,360	1,120	7,270	1,060	1,560	2,560	1,880	0
和歌山県	787,140	485,660	181,140	78,620	22,980	15,590	19,920	10,060	8,220	1,190	440	0
鳥取県	484,080	316,540	2,460	134,270	25,520	940	4,780	2,830	10	1,090	810	0
島根県	499,980	255,710	7,600	194,160	33,970	7,110	2,130	1,210	40	620	240	0
岡山県	785,120	188,820	65,210	383,290	135,790	2,170	11,040	1,240	1,210	4,480	4,120	0
広島県	1,337,820	249,030	129,250	683,030	234,310	5,120	34,160	4,530	2,480	11,430	14,910	90
山口県	741,630	317,530	40,450	324,410	41,410	9,880	6,230	1,740	310	3,320	790	10
徳島県	263,950	68,380	4,170	110,660	72,100	7,370	3,900	690	0	1,040	1,870	300
香川県	535,360	168,360	117,700	148,700	84,050	9,570	7,480	1,540	1,340	1,810	2,730	0
愛媛県	590,970	164,550	54,640	275,010	83,170	6,340	7,370	640	1,230	2,330	3,070	0
高知県	501,660	155,370	41,520	258,590	44,570	－	4,220	300	220	3,300	390	－
福岡県	2,404,340	147,900	136,770	1,483,580	551,000	29,730	116,080	2,010	13,320	39,890	59,840	580
佐賀県	430,630	205,680	48,000	146,120	19,960	－	9,520	3,780	2,240	1,770	1,710	－
長崎県	1,138,350	291,520	339,230	354,140	133,100	14,680	70,030	8,050	36,190	18,140	7,350	220
熊本県	1,232,390	425,790	210,190	395,170	81,120	3,790	95,430	14,940	21,350	8,820	3,630	0
大分県	1,124,540	442,080	327,670	302,330	37,260	14,720	88,240	20,280	57,940	8,860	1,150	10
宮崎県	530,070	76,990	90,670	321,220	39,960	－	20,150	430	15,780	1,480	2,470	－
鹿児島県	1,003,180	278,230	153,120	402,680	162,570	2,650	27,840	3,840	10,300	4,080	9,590	0
沖縄県	1,873,970	7,880	959,680	405,520	481,890	2,220	52,510	20	21,540	9,730	21,150	0
運輸局等(再掲) 2)												
北海道運輸局	4,074,400	1,145,940	603,010	1,269,730	1,037,840	10,240	345,360	91,480	75,630	43,760	134,030	150
東北運輸局	6,336,860	2,849,290	846,690	2,014,330	521,020	26,790	117,690	31,220	36,960	24,330	24,610	180
関東運輸局	19,171,500	3,218,050	3,619,140	7,127,600	4,591,570	291,100	1,718,840	62,510	128,480	539,750	971,360	1,550
北陸信越運輸局	5,585,270	2,480,340	889,550	1,715,060	371,360	82,300	112,760	30,160	29,580	24,370	27,680	50
中部運輸局	7,874,860	2,651,160	1,643,150	2,408,470	922,680	176,530	341,240	31,480	65,030	96,920	143,820	3,320
近畿運輸局	10,017,600	2,164,830	1,148,080	3,632,740	2,780,630	124,090	738,460	36,590	62,150	223,180	402,530	850
中国運輸局	3,848,610	1,327,610	244,970	1,719,150	471,020	25,200	58,350	11,580	4,050	20,950	20,870	100
四国運輸局	1,891,950	556,640	218,050	792,950	283,870	23,280	22,970	3,180	2,790	8,500	8,050	300
九州運輸局	7,863,500	1,868,210	1,305,650	3,405,240	1,024,960	65,570	427,280	53,340	157,100	83,040	85,750	810
沖縄総合事務局	1,873,970	7,880	959,680	405,520	481,890	2,220	52,510	20	21,540	9,730	21,150	0

1)宿泊施設タイプ不詳及び簡易宿所を含む。
2)長野県は北陸信越運輸局、福井県は中部運輸局に含まれる。

第５表　年、月（12区分及び四半期）、施設所在地(47区分及び運輸局等)、宿泊施設タイプ（5区分）別実宿泊者数
並びに年、月（12区分及び四半期）、施設所在地(47区分及び運輸局等)、宿泊施設タイプ（5区分）別外国人実宿泊者数（続き）

施設所在地(47区分及び運輸局等)	施設タイプ(5区分)						施設タイプ(5区分)					
	従業者数10人以上実宿泊者数 1)	旅館	リゾートホテル	ビジネスホテル	シティホテル	会社･団体の宿泊所	従業者数10人以上うち外国人実宿泊者数 1)	旅館	リゾートホテル	ビジネスホテル	シティホテル	会社･団体の宿泊所
平成22年10月	24,451,150	6,612,260	4,164,760	8,647,640	4,349,010	300,510	1,441,740	134,920	210,920	394,280	674,840	2,760
北海道	1,704,200	520,670	278,120	491,180	406,780	4,430	113,230	36,060	22,100	14,690	40,320	30
青森県	312,090	103,810	38,830	140,690	24,960	100	8,210	3,400	1,690	2,420	640	0
岩手県	363,370	154,940	93,790	72,710	40,510	－	17,210	3,480	11,980	440	1,310	－
宮城県	566,850	189,130	97,640	197,510	70,920	3,750	20,890	890	5,730	4,880	9,320	50
秋田県	252,660	119,090	21,340	78,470	27,560	220	6,040	3,260	360	660	1,750	0
山形県	349,900	194,680	26,240	105,430	17,450	3,320	4,400	2,670	100	1,270	310	0
福島県	602,840	325,250	81,300	154,050	23,760	2,890	5,640	2,020	1,570	1,410	640	0
茨城県	217,810	62,360	15,420	103,490	27,860	6,180	5,370	420	30	2,310	2,610	0
栃木県	665,600	305,280	181,640	143,200	15,830	17,700	10,920	4,280	2,070	3,230	1,320	0
群馬県	520,380	313,180	95,450	88,600	17,950	4,340	4,460	1,360	1,900	570	610	10
埼玉県	225,310	22,060	10,950	161,630	29,000	370	3,450	20	210	1,870	1,340	0
千葉県	1,208,080	103,830	673,220	226,860	192,330	8,610	134,660	540	7,320	31,580	95,210	20
東京都	2,517,740	22,930	40,120	1,322,730	1,042,970	22,910	376,000	2,500	5,300	134,730	227,940	390
神奈川県	961,260	148,020	167,440	362,420	213,910	43,600	44,010	5,950	6,880	12,650	18,510	30
新潟県	557,240	264,740	54,880	196,830	34,220	5,640	6,350	1,250	550	1,830	2,710	0
富山県	261,900	118,090	35,960	79,820	21,330	1,770	9,220	1,270	1,730	3,610	2,260	0
石川県	465,970	213,010	29,490	164,090	48,640	5,460	13,440	4,020	420	2,050	6,780	0
福井県	159,940	83,090	11,500	50,360	12,210	2,780	1,350	650	70	390	250	0
山梨県	341,460	163,940	89,980	71,780	6,240	160	31,600	7,450	21,460	2,400	190	0
長野県	911,850	365,100	258,400	211,320	39,340	19,820	23,790	5,840	11,990	3,590	2,190	20
岐阜県	349,040	157,200	92,360	80,340	14,180	4,580	23,130	5,100	8,870	5,130	3,880	80
静岡県	967,810	370,390	242,470	243,450	69,410	33,450	37,500	6,260	13,200	6,620	11,380	40
愛知県	758,980	118,610	40,750	362,750	206,960	13,480	73,740	1,430	640	29,640	40,550	1,220
三重県	401,250	131,890	135,430	107,870	17,580	5,440	10,310	490	5,510	2,910	1,400	0
滋賀県	222,990	54,430	54,530	73,140	30,290	7,240	8,650	1,790	2,510	1,150	3,170	10
京都府	761,900	201,500	41,360	208,530	288,640	7,450	70,430	5,580	4,000	11,230	45,090	50
大阪府	1,287,690	26,360	117,500	704,620	413,090	2,940	162,320	100	9,740	64,120	88,150	0
兵庫県	653,400	212,370	87,030	179,200	145,650	20,130	24,090	1,810	1,310	4,040	16,650	230
奈良県	191,260	70,630	22,250	42,830	42,350	420	2,640	280	490	1,140	670	0
和歌山県	263,120	161,360	60,030	27,740	8,020	4,780	6,030	2,820	2,660	320	230	0
鳥取県	163,650	103,830	1,020	47,660	8,930	560	1,570	880	0	410	240	0
島根県	177,230	90,890	3,420	68,020	11,900	2,430	780	450	40	190	100	0
岡山県	284,320	66,510	24,720	138,230	50,250	470	4,790	610	710	1,820	1,650	0
広島県	489,470	100,350	47,820	240,090	83,510	2,550	15,350	2,400	1,110	5,070	6,340	30
山口県	252,530	106,550	14,440	109,020	14,310	3,450	1,840	580	120	980	140	10
徳島県	100,950	28,300	1,460	39,610	26,800	4,170	1,290	190	0	350	620	130
香川県	192,260	59,720	39,230	55,350	32,320	3,170	2,760	510	520	700	1,020	0
愛媛県	210,220	57,120	19,740	97,570	30,660	2,230	2,430	240	420	920	810	0
高知県	180,740	57,960	16,170	89,330	16,460	－	430	70	10	240	110	－
福岡県	829,100	52,420	44,290	513,680	189,610	10,590	37,470	620	3,540	12,140	20,850	160
佐賀県	150,190	71,150	16,660	50,500	6,830	－	2,890	1,050	660	590	580	－
長崎県	416,580	108,750	118,670	127,580	51,510	7,680	24,200	2,540	13,580	5,890	1,960	220
熊本県	426,220	146,290	73,390	139,790	27,910	1,340	26,860	3,960	6,230	3,070	1,520	0
大分県	366,820	142,700	103,990	102,320	12,200	5,360	27,740	6,640	18,120	2,820	160	10
宮崎県	171,970	24,280	27,540	106,050	13,830	－	3,070	50	1,880	430	720	－
鹿児島県	335,830	94,280	50,520	132,860	55,200	870	8,100	1,120	2,860	1,610	2,500	0
沖縄県	679,180	3,240	366,290	136,350	166,850	1,700	21,060	10	8,730	4,140	8,140	0
運輸局等(再掲) 2)												
北海道運輸局	1,704,200	520,670	278,120	491,180	406,780	4,430	113,230	36,060	22,100	14,690	40,320	30
東北運輸局	2,447,710	1,086,890	359,130	748,860	205,170	10,280	62,390	15,720	21,440	11,070	13,980	50
関東運輸局	6,657,640	1,141,590	1,274,220	2,480,720	1,546,090	103,870	610,480	22,520	45,160	189,350	347,730	460
北陸信越運輸局	2,196,970	960,940	378,720	652,060	143,530	32,690	52,800	12,380	14,690	11,080	13,940	20
中部運輸局	2,637,000	861,180	522,500	844,770	320,330	59,740	146,040	13,930	28,290	44,690	57,450	1,340
近畿運輸局	3,380,360	726,660	382,700	1,236,060	928,040	42,940	274,170	12,390	20,720	82,000	153,960	300
中国運輸局	1,367,190	468,120	91,410	603,020	168,910	9,460	24,330	4,930	1,980	8,480	8,470	40
四国運輸局	684,170	203,100	76,610	281,850	106,230	9,570	6,910	1,010	950	2,220	2,560	130
九州運輸局	2,696,720	639,880	435,050	1,172,770	357,080	25,840	130,330	15,980	46,860	26,560	28,300	390
沖縄総合事務局	679,180	3,240	366,290	136,350	166,850	1,700	21,060	10	8,730	4,140	8,140	0

1)宿泊施設タイプ不詳及び簡易宿所を含む。
2)長野県は北陸信越運輸局、福井県は中部運輸局に含まれる。

第５表　年、月（12区分及び四半期）、施設所在地(47区分及び運輸局等)、宿泊施設タイプ（5区分）別実宿泊者数
並びに年、月（12区分及び四半期）、施設所在地(47区分及び運輸局等)、宿泊施設タイプ（5区分）別外国人実宿泊者数（続き）

施設所在地(47区分及び運輸局等)	施設タイプ(5区分)						施設タイプ(5区分)					
	従業者数10人以上実宿泊者数 1)	旅館	リゾートホテル	ビジネスホテル	シティホテル	会社・団体の宿泊所	従業者数10人以上うち外国人実宿泊者数 1)	旅館	リゾートホテル	ビジネスホテル	シティホテル	会社・団体の宿泊所
平成22年11月	22,979,900	6,428,710	3,750,410	8,140,790	4,082,840	274,810	1,255,610	106,680	177,660	347,930	592,560	2,540
北海道	1,170,290	333,140	132,740	395,110	303,990	2,950	70,490	19,180	11,900	9,140	30,230	20
青森県	221,320	65,170	19,330	118,050	16,870	30	4,260	1,390	1,180	1,370	200	0
岩手県	286,020	125,720	64,410	62,000	32,870	－	6,570	1,140	4,610	240	580	－
宮城県	535,670	201,370	87,690	178,530	59,300	3,460	11,430	460	2,980	3,300	4,580	70
秋田県	173,720	74,090	11,120	63,650	21,210	100	3,950	2,700	220	450	530	0
山形県	285,510	161,400	18,070	87,530	14,110	2,910	3,560	2,450	140	740	230	0
福島県	551,760	311,770	62,510	145,210	22,150	2,430	4,100	1,320	1,200	890	690	0
茨城県	221,390	68,500	16,380	101,460	27,570	6,560	4,300	300	60	1,960	1,970	0
栃木県	596,480	273,090	166,570	127,450	14,850	12,950	8,970	3,640	1,770	2,010	1,530	0
群馬県	492,400	310,560	76,150	84,610	16,740	3,410	5,560	1,590	2,910	570	480	10
埼玉県	227,120	24,260	11,690	157,290	31,600	340	2,660	50	120	1,610	870	0
千葉県	1,111,140	106,760	632,750	197,080	163,980	8,000	119,240	420	8,830	25,300	84,660	30
東京都	2,414,210	20,380	39,240	1,241,420	1,028,030	22,140	351,290	2,920	4,290	128,080	210,990	360
神奈川県	926,270	162,070	174,180	338,640	181,590	44,880	45,560	6,630	5,120	12,260	21,520	20
新潟県	492,850	241,360	40,110	175,500	30,810	4,740	6,810	2,130	250	1,860	2,570	0
富山県	201,780	100,490	14,930	65,010	17,150	1,870	4,610	790	1,300	1,460	1,020	0
石川県	445,340	220,900	28,040	145,300	43,600	5,800	8,540	2,420	460	1,930	3,660	0
福井県	175,720	103,170	11,020	48,830	10,670	2,020	970	410	40	390	130	0
山梨県	343,120	176,480	84,070	69,700	6,250	160	28,560	5,740	20,290	2,360	70	0
長野県	680,590	279,920	162,490	182,100	35,570	15,030	14,410	3,780	5,600	3,200	1,800	10
岐阜県	326,880	142,980	91,400	75,480	12,660	4,000	15,570	3,320	5,660	4,520	2,020	0
静岡県	1,036,010	422,950	266,160	237,780	67,770	34,000	29,420	5,140	9,460	4,810	10,000	10
愛知県	735,000	141,020	40,980	337,290	192,530	11,920	50,950	650	450	16,670	31,720	1,420
三重県	429,420	131,870	168,080	102,670	18,780	5,300	7,760	700	4,990	1,300	770	0
滋賀県	239,250	59,620	60,180	78,980	33,920	5,060	8,610	1,310	2,700	1,160	3,320	110
京都府	839,440	220,060	51,830	224,690	317,400	9,350	54,560	4,380	3,190	9,410	33,070	30
大阪府	1,268,050	28,220	111,830	704,020	398,280	2,490	149,530	180	8,710	60,360	80,020	0
兵庫県	677,050	238,890	92,170	174,630	143,160	19,930	24,290	2,270	2,890	3,960	14,940	180
奈良県	175,270	63,240	21,330	40,920	43,140	420	2,390	390	470	870	570	0
和歌山県	288,860	185,170	64,200	25,070	7,670	5,820	7,770	4,090	3,100	440	130	0
鳥取県	177,240	118,980	1,180	46,340	8,950	260	1,390	780	10	360	250	0
島根県	186,840	99,600	2,750	67,610	13,850	2,450	700	380	0	260	50	0
岡山県	275,340	68,880	24,140	130,400	48,310	1,170	4,030	480	340	1,690	1,530	0
広島県	476,330	97,530	47,990	236,150	81,630	1,750	11,410	1,470	830	3,740	5,040	50
山口県	261,290	118,630	14,510	108,590	14,290	3,630	3,090	730	170	1,610	530	0
徳島県	92,680	25,550	1,460	37,070	26,760	1,430	1,670	340	0	430	830	70
香川県	195,690	67,190	43,630	51,310	27,620	3,700	3,220	790	660	700	1,040	0
愛媛県	213,130	60,900	20,610	96,160	30,470	2,260	3,180	280	560	990	1,290	0
高知県	183,970	60,870	14,910	91,550	16,450	－	2,040	180	100	1,540	210	－
福岡県	795,370	54,000	43,060	492,460	181,080	8,410	41,380	830	5,750	14,150	20,380	130
佐賀県	156,170	77,280	18,660	50,010	7,550	－	3,990	1,710	930	720	620	－
長崎県	390,780	114,470	107,720	119,220	43,950	3,700	24,600	3,400	10,050	7,510	3,600	0
熊本県	440,670	163,960	77,640	132,260	28,180	1,410	34,740	4,560	8,060	3,400	1,200	0
大分県	413,050	170,680	120,470	103,470	12,950	5,320	32,530	7,020	21,270	3,560	680	0
宮崎県	183,950	29,760	30,510	109,890	13,270	－	5,080	290	3,530	600	660	－
鹿児島県	361,600	103,910	58,160	139,030	58,580	950	10,560	1,510	4,370	1,320	3,360	0
沖縄県	607,870	1,900	301,360	143,250	154,700	340	15,330	10	6,140	2,720	6,440	0
運輸局等(再掲) 2)												
北海道運輸局	1,170,290	333,140	132,740	395,110	303,990	2,950	70,490	19,180	11,900	9,140	30,230	20
東北運輸局	2,053,990	939,520	263,130	654,970	166,510	8,930	33,870	9,460	10,330	6,990	6,810	70
関東運輸局	6,332,130	1,142,120	1,201,030	2,317,660	1,470,620	98,420	566,140	21,300	43,390	174,140	322,080	420
北陸信越運輸局	1,820,570	842,680	245,580	567,910	127,130	27,450	34,360	9,120	7,620	8,460	9,050	10
中部運輸局	2,703,020	941,990	577,640	802,050	302,410	57,250	104,670	10,220	20,590	27,700	44,640	1,430
近畿運輸局	3,487,930	795,200	401,530	1,248,310	943,570	43,060	247,140	12,620	21,060	76,190	132,050	330
中国運輸局	1,377,040	503,620	90,570	589,090	167,040	9,240	20,620	3,850	1,340	7,660	7,400	50
四国運輸局	685,480	214,500	80,620	276,090	101,290	7,390	10,110	1,600	1,320	3,670	3,370	70
九州運輸局	2,741,590	714,060	456,220	1,146,340	345,560	19,780	152,870	19,330	53,960	31,260	30,490	130
沖縄総合事務局	607,870	1,900	301,360	143,250	154,700	340	15,330	10	6,140	2,720	6,440	0

1)宿泊施設タイプ不詳及び簡易宿所を含む。
2)長野県は北陸信越運輸局、福井県は中部運輸局に含まれる。

第５表　年、月（12区分及び四半期）、施設所在地(47区分及び運輸局等)、宿泊施設タイプ（5区分）別実宿泊者数
並びに年、月（12区分及び四半期）、施設所在地(47区分及び運輸局等)、宿泊施設タイプ（5区分）別外国人実宿泊者数（続き）

施設所在地(47区分及び運輸局等)	施設タイプ(5区分)						施設タイプ(5区分)					
	従業者数10人以上実宿泊者数 1)	旅館	リゾートホテル	ビジネスホテル	シティホテル	会社･団体の宿泊所	従業者数10人以上うち外国人実宿泊者数 1)	旅館	リゾートホテル	ビジネスホテル	シティホテル	会社･団体の宿泊所
平成22年12月	21,107,480	5,228,960	3,562,800	7,702,380	4,055,010	251,990	1,238,120	109,950	194,720	332,320	572,440	2,020
北海道	1,199,910	292,130	192,150	383,440	327,070	2,860	161,640	36,240	41,630	19,930	63,480	100
青森県	197,670	58,990	11,630	108,790	16,260	30	2,820	1,210	490	900	210	0
岩手県	255,470	114,900	57,460	53,630	28,400	－	3,090	570	2,200	160	170	－
宮城県	503,060	181,420	77,570	181,810	54,800	2,390	7,840	470	1,540	3,380	2,350	60
秋田県	140,390	52,360	6,730	57,840	19,660	170	2,330	1,450	290	350	230	0
山形県	265,450	152,170	19,950	77,200	11,550	2,610	2,610	1,590	160	740	110	0
福島県	473,120	263,040	51,090	131,220	18,670	2,390	2,740	750	500	740	740	0
茨城県	218,510	69,310	16,350	99,360	27,090	6,230	3,260	250	20	1,580	1,400	0
栃木県	465,750	193,740	123,720	123,700	13,650	9,530	5,560	2,060	590	2,090	800	0
群馬県	427,960	251,400	66,590	87,360	18,720	3,140	3,310	1,060	820	570	850	10
埼玉県	213,920	20,400	11,430	149,590	31,020	360	1,960	30	80	1,270	570	0
千葉県	1,165,380	110,100	664,400	206,410	172,060	8,940	125,040	540	8,550	27,410	88,510	30
東京都	2,501,800	18,310	42,180	1,256,360	1,095,190	19,940	334,070	2,650	4,530	127,420	193,820	590
神奈川県	909,500	137,560	151,560	341,560	210,320	40,650	38,190	5,900	4,520	12,320	15,430	20
新潟県	419,990	184,900	47,330	158,100	25,720	3,600	4,830	1,160	1,430	1,060	1,160	20
富山県	162,350	77,790	13,560	55,100	12,940	1,860	940	70	60	450	360	0
石川県	367,080	183,320	24,780	120,210	32,190	5,360	7,300	2,680	580	1,360	2,620	0
福井県	163,090	98,420	10,420	43,920	8,500	1,820	950	460	70	310	120	0
山梨県	278,910	133,540	67,660	64,880	6,800	20	30,820	6,200	20,820	3,590	170	0
長野県	618,320	230,710	179,580	161,680	29,850	11,350	12,540	4,760	5,200	1,960	550	0
岐阜県	242,430	99,970	63,970	64,170	10,700	3,510	8,330	2,140	2,350	2,570	1,270	0
静岡県	1,000,080	391,010	268,220	229,960	67,360	38,640	27,940	3,530	10,120	5,130	9,010	140
愛知県	738,830	146,670	44,940	325,190	197,380	10,640	48,020	750	420	15,600	30,610	410
三重県	390,410	111,920	155,450	98,410	16,000	4,940	5,280	460	3,180	910	720	0
滋賀県	185,440	46,440	45,650	61,810	25,390	4,540	8,200	1,940	3,530	710	2,010	10
京都府	683,440	172,170	39,260	184,570	268,810	7,110	42,630	4,310	2,860	6,580	25,740	0
大阪府	1,267,790	26,540	122,880	673,610	418,080	2,140	140,600	100	9,980	53,280	77,000	0
兵庫県	674,620	227,110	85,490	176,340	160,580	19,030	17,360	1,690	930	3,430	11,050	200
奈良県	102,860	31,570	13,670	26,220	28,870	280	2,240	390	600	550	640	0
和歌山県	235,160	139,130	56,910	25,810	7,290	4,990	6,120	3,150	2,460	430	80	0
鳥取県	143,190	93,730	260	40,270	7,640	120	1,820	1,170	0	320	320	0
島根県	135,910	65,220	1,430	58,530	8,220	2,230	650	380	0	170	90	0
岡山県	225,460	53,430	16,350	114,660	37,230	530	2,220	150	160	970	940	0
広島県	372,020	51,150	33,440	206,790	69,170	820	7,400	660	540	2,620	3,530	10
山口県	227,810	92,350	11,500	106,800	12,810	2,800	1,300	430	20	730	120	0
徳島県	70,320	14,530	1,250	33,980	18,540	1,770	940	160	0	260	420	100
香川県	147,410	41,450	34,840	42,040	24,110	2,700	1,500	240	160	410	670	0
愛媛県	167,620	46,530	14,290	81,280	22,040	1,850	1,760	120	250	420	970	0
高知県	136,950	36,540	10,440	77,710	11,660	－	1,750	50	110	1,520	70	－
福岡県	779,870	41,480	49,420	477,440	180,310	10,730	37,230	560	4,030	13,600	18,610	290
佐賀県	124,270	57,250	12,680	45,610	5,580	－	2,640	1,020	650	460	510	－
長崎県	330,990	68,300	112,840	107,340	37,640	3,300	21,230	2,110	12,560	4,740	1,790	0
熊本県	365,500	115,540	59,160	123,120	25,030	1,040	33,830	6,420	7,060	2,350	910	0
大分県	344,670	128,700	103,210	96,540	12,110	4,040	27,970	6,620	18,550	2,480	310	0
宮崎県	174,150	22,950	32,620	105,280	12,860	－	12,000	90	10,370	450	1,090	－
鹿児島県	305,750	80,040	44,440	130,790	48,790	830	9,180	1,210	3,070	1,150	3,730	0
沖縄県	586,920	2,740	292,030	125,920	160,340	180	16,120	0	6,670	2,870	6,570	0
運輸局等(再掲) 2)												
北海道運輸局	1,199,910	292,130	192,150	383,440	327,070	2,860	161,640	36,240	41,630	19,930	63,480	100
東北運輸局	1,835,160	822,880	224,430	610,500	149,340	7,580	21,430	6,040	5,190	6,270	3,820	60
関東運輸局	6,181,730	934,340	1,143,890	2,329,220	1,574,860	88,810	542,220	18,690	39,930	176,260	301,550	670
北陸信越運輸局	1,567,730	676,720	265,250	495,090	100,700	22,160	25,600	8,660	7,270	4,830	4,690	20
中部運輸局	2,534,840	847,990	543,010	761,650	299,940	59,540	90,530	7,330	16,150	24,530	41,730	550
近畿運輸局	3,149,310	642,970	363,850	1,148,370	909,020	38,090	217,150	11,580	20,370	64,990	116,520	220
中国運輸局	1,104,380	355,870	62,990	527,040	135,070	6,500	13,400	2,800	730	4,810	5,000	10
四国運輸局	522,300	139,040	60,820	235,010	76,350	6,320	5,950	570	520	2,610	2,120	100
九州運輸局	2,425,190	514,270	414,380	1,086,130	322,320	19,950	144,080	18,030	56,280	25,220	26,960	290
沖縄総合事務局	586,920	2,740	292,030	125,920	160,340	180	16,120	0	6,670	2,870	6,570	0

1)宿泊施設タイプ不詳及び簡易宿所を含む。
2)長野県は北陸信越運輸局、福井県は中部運輸局に含まれる。

第６表　年、月（12区分及び四半期）、施設所在地(47区分及び運輸局等)、従業者数(3区分)、宿泊目的割合(2区分)別定員稼働率
並びに年、月（12区分及び四半期）、施設所在地（47区分及び運輸局等）、宿泊施設タイプ（5区分）別定員稼働率　4)

参考　4)

施設所在地(47区分及び運輸局等)	従業者数(3区分)、宿泊目的割合(2区分)												宿泊施設タイプ(5区分)					従業者数(1区分)、宿泊目的割合(2区分)			総合計
	従業者数10人以上定員稼働率 1)			10～29人			30～99人			100人以上								0～9人 5)			
		観光目的の宿泊者が50%以上	観光目的の宿泊者が50%未満	1)	観光目的の宿泊者が50%以上	観光目的の宿泊者が50%未満	1)	観光目的の宿泊者が50%以上	観光目的の宿泊者が50%未満	1)	観光目的の宿泊者が50%以上	観光目的の宿泊者が50%未満	旅館	リゾートホテル	ビジネスホテル	シティホテル	会社・団体の宿泊所 3)	従業者数9人以下定員稼働率 1)	観光目的の宿泊者が50%以上	観光目的の宿泊者が50%未満	総合計 1)
平成22年 1～12月　計	45.2	38.2	57.2	38.5	25.2	52.7	46.3	39.4	59.9	52.6	48.6	63.5	33.8	38.3	59.3	61.5	*27.1*	*14.0*	*9.4*	*24.2*	*34.6*
北海道	38.9	35.5	47.6	36.0	27.5	44.0	38.4	34.5	49.6	41.8	40.0	56.0	33.2	24.5	50.3	49.6	*26.1*	*15.8*	*8.5*	*20.1*	*36.7*
青森県	38.7	30.4	46.7	40.1	25.8	45.9	40.2	32.7	50.1	32.0	31.2	36.4	28.9	32.8	51.2	38.6	*5.8*	*17.2*	*9.6*	*23.3*	*29.6*
岩手県	34.7	30.7	44.1	32.5	22.5	42.0	39.5	36.3	47.0	30.7	29.8	45.3	30.7	29.0	50.4	49.5	-	*15.1*	*8.6*	*21.5*	*28.3*
宮城県	42.6	37.5	52.3	40.3	26.2	49.7	44.5	38.9	57.9	42.8	41.8	50.4	34.9	39.0	54.9	52.7	*33.4*	*21.7*	*11.5*	*29.8*	*35.1*
秋田県	36.3	29.9	48.9	33.2	23.5	43.0	39.6	34.6	57.2	33.6	24.6	58.2	29.8	34.3	50.1	55.1	*18.3*	*15.2*	*16.8*	*11.1*	*28.7*
山形県	32.6	28.2	42.4	25.3	21.3	34.6	39.8	34.2	51.7	43.0	41.5	47.6	30.2	18.6	51.5	46.0	*31.1*	*15.3*	*12.6*	*24.7*	*25.1*
福島県	37.6	33.6	51.1	28.7	20.9	45.5	44.0	40.1	61.2	46.9	46.1	54.9	35.6	33.4	54.7	60.5	*16.1*	*10.7*	*8.2*	*19.2*	*25.2*
茨城県	36.2	26.5	45.4	31.0	12.1	40.9	37.1	27.6	54.8	51.6	56.1	46.8	22.2	47.1	48.2	48.1	*43.6*	*13.8*	*8.0*	*17.0*	*29.5*
栃木県	43.9	41.9	53.2	39.3	36.1	50.8	45.1	41.9	55.9	49.1	48.9	51.6	42.0	43.8	53.6	53.1	*21.0*	*15.4*	*14.6*	*18.7*	*32.4*
群馬県	42.2	40.0	51.2	36.7	28.0	50.6	42.9	41.8	52.9	50.7	50.6	55.9	43.3	33.8	52.1	48.8	*15.2*	*13.5*	*10.8*	*29.5*	*30.8*
埼玉県	52.9	31.1	61.4	53.2	21.0	60.9	50.9	30.6	64.2	57.4	59.6	56.8	30.8	23.1	63.6	61.0	*24.1*	*10.4*	*6.8*	*18.5*	*39.7*
千葉県	54.5	53.8	56.4	39.5	30.0	50.2	49.2	44.4	60.8	62.6	63.2	59.8	31.0	62.5	55.2	54.5	*28.7*	*8.4*	*7.3*	*14.0*	*47.0*
東京都	66.4	64.3	67.1	62.2	44.8	64.6	69.2	59.6	70.2	67.8	69.6	66.8	33.4	51.7	69.8	66.5	*49.9*	*34.9*	*17.5*	*47.3*	*60.9*
神奈川県	60.2	51.8	70.2	55.3	41.4	67.7	61.7	54.3	71.1	64.3	58.6	73.0	42.1	59.3	72.1	64.5	*43.7*	*27.7*	*21.0*	*31.1*	*46.0*
新潟県	34.0	26.3	51.6	32.2	20.4	48.0	39.1	33.0	57.7	29.3	24.4	52.5	30.8	15.3	54.8	48.8	*26.8*	*8.3*	*5.4*	*18.0*	*22.2*
富山県	40.2	34.6	55.0	34.1	24.5	50.7	41.8	39.9	56.0	53.7	43.7	64.2	32.9	32.7	58.9	58.1	*43.7*	*17.1*	*9.5*	*26.1*	*28.4*
石川県	42.9	39.0	53.9	35.8	22.3	51.6	44.0	39.7	57.7	47.9	48.4	42.9	38.9	36.2	54.6	55.1	*38.5*	*8.1*	*6.4*	*12.6*	*31.2*
福井県	34.4	27.6	51.4	26.1	20.6	43.0	42.0	33.5	55.7	34.1	32.5	64.8	28.6	24.1	54.4	42.4	*21.5*	*10.4*	*7.0*	*20.8*	*22.4*
山梨県	33.4	30.1	52.1	23.2	16.8	51.9	39.3	36.7	52.0	47.7	47.5	64.4	33.5	38.0	55.8	46.8	*2.8*	*7.1*	*6.9*	*11.5*	*24.7*
長野県	29.0	24.8	49.9	22.1	15.8	44.8	36.8	33.7	57.9	35.8	32.6	70.7	26.5	23.1	52.3	59.0	*16.8*	*7.2*	*5.4*	*21.9*	*19.0*
岐阜県	40.2	37.9	48.9	36.3	28.7	49.8	40.8	40.0	45.7	47.4	47.0	54.0	34.1	41.6	52.7	46.3	*42.2*	*15.1*	*9.3*	*24.7*	*28.7*
静岡県	36.4	32.5	46.0	34.0	25.6	44.3	38.8	36.8	45.6	36.0	32.5	53.0	33.2	30.9	53.2	50.0	*26.7*	*13.4*	*10.0*	*22.8*	*30.4*
愛知県	46.7	32.1	55.3	40.8	17.3	51.6	49.3	36.9	59.7	55.0	50.0	57.7	29.8	35.5	58.4	59.1	*21.1*	*20.0*	*10.3*	*34.3*	*39.3*
三重県	36.9	32.2	52.1	34.6	23.3	52.3	39.8	35.8	51.2	36.2	35.8	73.4	29.9	33.9	55.8	47.0	*29.8*	*13.2*	*10.3*	*21.3*	*27.3*
滋賀県	42.5	38.1	51.9	33.4	19.2	46.3	41.9	29.6	62.9	56.0	55.1	70.9	38.3	41.1	51.7	67.2	*16.1*	*8.6*	*6.9*	*15.9*	*28.3*
京都府	64.8	64.6	66.0	47.4	39.2	66.5	66.8	65.3	74.4	80.9	83.0	8.6	52.0	52.6	75.3	81.1	*60.4*	*18.1*	*13.7*	*40.4*	*44.1*
大阪府	65.2	56.5	69.1	63.3	42.7	69.4	64.8	64.5	64.8	66.9	57.4	74.0	42.5	59.2	65.9	70.0	*40.5*	*41.6*	*44.0*	*41.7*	*59.4*
兵庫県	40.8	33.6	56.9	33.1	19.5	51.1	44.4	35.6	62.1	45.2	41.4	62.0	34.1	31.1	60.4	60.2	*25.9*	*11.6*	*9.4*	*21.0*	*32.2*
奈良県	49.0	50.2	37.3	39.9	41.0	32.6	54.1	53.8	58.9	76.9	76.9	–	40.5	50.0	74.9	85.6	*30.5*	*14.1*	*14.2*	*12.2*	*30.0*
和歌山県	31.1	30.2	38.1	25.5	20.8	42.8	31.9	32.6	26.8	34.8	34.2	63.8	31.6	29.4	34.5	54.3	*29.1*	*9.3*	*6.0*	*15.9*	*26.5*
鳥取県	39.7	34.7	52.2	30.8	18.5	46.3	43.8	39.4	62.0	47.4	45.9	53.4	35.5	14.9	57.2	62.7	*8.9*	*18.0*	*5.7*	*33.8*	*28.7*
島根県	42.8	35.0	57.5	36.3	26.1	47.3	49.7	37.5	75.5	44.4	44.4	–	34.7	23.3	61.3	45.8	*46.3*	*11.9*	*8.5*	*17.4*	*29.3*
岡山県	42.8	30.9	53.0	41.2	15.4	51.9	42.4	34.7	53.5	51.7	46.8	59.4	29.7	33.9	54.5	52.9	*12.7*	*11.1*	*7.0*	*17.5*	*29.4*
広島県	50.4	38.1	59.5	45.0	26.4	55.5	52.2	45.7	61.1	64.4	54.2	69.8	44.2	45.7	61.8	68.5	*7.8*	*16.1*	*12.2*	*23.2*	*40.2*
山口県	39.0	32.1	49.5	37.5	23.9	47.2	41.3	33.9	54.4	38.1	37.1	46.5	30.6	31.4	52.9	40.7	*42.4*	*21.4*	*5.3*	*38.9*	*32.8*
徳島県	42.2	27.6	53.7	32.9	20.8	49.4	48.4	39.3	54.7	59.0	–	59.0	27.6	29.6	55.8	52.6	*17.6*	*7.7*	*5.3*	*16.8*	*24.2*
香川県	40.5	32.4	53.7	35.4	22.9	50.9	40.0	29.1	56.3	45.5	42.5	52.8	28.7	41.9	55.0	52.1	*27.7*	*15.3*	*7.2*	*30.6*	*32.6*
愛媛県	48.3	36.7	57.5	43.0	24.8	52.4	51.6	38.8	62.0	50.7	43.8	59.7	34.3	44.4	59.7	56.8	*48.5*	*9.6*	*6.7*	*14.3*	*31.3*
高知県	42.9	33.1	54.8	39.9	22.0	52.8	41.5	36.2	53.4	52.0	45.6	66.0	31.8	33.4	55.5	57.0	-	*12.8*	*6.7*	*21.7*	*30.1*
福岡県	54.3	37.0	60.1	52.2	30.6	58.7	56.2	38.8	63.9	55.1	43.7	58.5	26.7	48.6	62.3	60.8	*20.5*	*12.8*	*3.6*	*28.2*	*42.4*
佐賀県	36.3	30.4	44.9	33.4	25.0	42.2	39.3	32.0	49.6	38.3	37.9	40.7	32.2	28.1	52.7	36.4	-	*23.8*	*15.9*	*35.8*	*32.1*
長崎県	46.5	42.7	56.0	43.2	28.3	54.0	47.5	41.9	59.5	48.3	48.4	31.2	33.7	48.0	60.3	61.3	*21.1*	*12.7*	*6.7*	*18.0*	*32.8*
熊本県	42.6	36.9	54.0	38.1	27.6	51.0	44.5	39.8	56.3	49.2	46.1	64.3	33.2	40.4	55.3	60.6	*29.3*	*13.4*	*10.6*	*23.9*	*30.4*
大分県	41.3	37.2	52.2	38.0	27.0	52.3	39.1	35.9	52.0	52.5	52.6	51.6	32.2	47.7	53.8	47.9	*28.7*	*16.7*	*15.2*	*19.5*	*33.3*
宮崎県	42.2	28.9	54.7	41.4	22.1	51.5	46.5	25.7	56.9	36.5	34.6	71.1	24.5	29.6	57.0	53.1	-	*19.4*	*9.1*	*27.0*	*32.9*
鹿児島県	38.7	33.9	46.1	34.7	21.8	43.0	41.0	36.7	47.9	40.6	37.7	55.0	29.9	29.7	48.6	52.6	*47.6*	*17.1*	*11.9*	*19.8*	*32.2*
沖縄県	53.2	54.2	47.3	40.8	35.5	47.2	50.8	51.2	47.9	60.9	60.9	–	21.4	56.1	47.8	55.5	*12.0*	*15.1*	*12.9*	*21.7*	*45.2*
運輸局等(再掲) 2)																					
北海道運輸局	38.9	35.5	47.6	36.0	27.5	44.0	38.4	34.5	49.6	41.8	40.0	56.0	33.2	24.5	50.3	49.6	*26.1*	*15.8*	*8.5*	*20.1*	*36.7*
東北運輸局	37.4	32.5	48.1	32.4	22.4	44.4	41.8	37.1	54.3	39.3	37.9	49.4	32.5	31.8	52.7	50.6	*24.2*	*14.7*	*10.7*	*22.4*	*28.3*
関東運輸局	54.6	46.7	63.4	46.9	30.2	59.5	53.6	42.7	66.4	62.7	60.7	65.8	37.3	52.7	64.8	63.9	*35.0*	*17.3*	*11.8*	*28.4*	*43.8*
北陸信越運輸局	33.9	28.5	51.9	27.2	18.0	47.6	39.7	35.6	57.6	37.6	34.1	57.6	30.8	22.6	54.4	54.8	*21.1*	*8.0*	*5.6*	*20.1*	*22.1*
中部運輸局	39.3	32.8	51.2	35.7	23.6	48.7	41.8	36.9	52.9	41.3	36.8	56.3	31.8	33.2	55.6	54.7	*25.7*	*14.2*	*9.5*	*25.3*	*30.8*
近畿運輸局	52.7	46.6	63.7	43.6	30.6	59.9	54.9	49.1	63.7	59.8	56.3	70.2	39.0	41.2	64.5	71.9	*27.3*	*16.6*	*13.0*	*29.2*	*40.5*
中国運輸局	43.6	34.4	55.1	39.3	22.4	51.2	45.6	38.6	59.6	50.3	44.2	63.7	34.9	36.8	57.8	58.4	*16.7*	*15.2*	*8.4*	*25.3*	*33.2*
四国運輸局	43.6	33.0	55.2	38.4	22.5	51.8	45.1	34.5	57.5	49.6	43.7	58.7	30.8	39.9	56.8	54.3	*26.0*	*10.9*	*6.4*	*19.6*	*29.9*
九州運輸局	45.0	36.6	55.1	41.9	26.8	52.6	46.1	37.5	57.6	48.4	44.4	58.1	31.3	40.7	57.6	57.9	*22.8*	*15.2*	*9.1*	*23.4*	*34.7*
沖縄総合事務局	53.2	54.2	47.3	40.8	35.5	47.2	50.8	51.2	47.9	60.9	60.9	–	21.4	56.1	47.8	55.5	*12.0*	*15.1*	*12.9*	*21.7*	*45.2*

1)宿泊目的割合不詳及び宿泊施設タイプ不詳及び簡易宿所を含む。
2)長野県は北陸信越運輸局、福井県は中部運輸局に含まれる。
3)会社・団体の宿泊所については、平成22年第2四半期より調査を開始しており、本数値は4月～12月分の集計値である。
4)会社・団体の宿泊所については平成22年第2四半期より調査を開始したため第1四半期については表章を行っていないが、第1四半期においては他区分であったものの第2四半期以降に会社・団体の宿泊所であると判明した施設に係る第1四半期分の推計値は含む。
5)従業者数9人以下の施設については、平成22年第2四半期より調査を開始しており、本参考表は4月～12月分の集計値である。

第６表　年、月（12区分及び四半期）、施設所在地(47区分及び運輸局等)、従業者数(3区分)、宿泊目的割合(2区分)別定員稼働率
並びに年、月（12区分及び四半期）、施設所在地（47区分及び運輸局等）、宿泊施設タイプ（5区分）別定員稼働率　4)（続き）

参考　4)

施設所在地(47区分及び運輸局等)	従業者数(3区分)、宿泊目的割合(2区分)												宿泊施設タイプ(5区分)					従業者数(1区分)、宿泊目的割合(2区分)			総合計
	従業者数10人以上定員稼働率 1)			10～29人			30～99人			100人以上			旅館	リゾートホテル	ビジネスホテル	シティホテル	会社・団体の宿泊所 3)	0～9人 5)			総合計
		観光目的の宿泊者が50%以上	観光目的の宿泊者が50%未満	1)	観光目的の宿泊者が50%以上	観光目的の宿泊者が50%未満	1)	観光目的の宿泊者が50%以上	観光目的の宿泊者が50%未満	1)	観光目的の宿泊者が50%以上	観光目的の宿泊者が50%未満						従業者数9人以下定員稼働率 1)	観光目的の宿泊者が50%以上	観光目的の宿泊者が50%未満	総合計 1)
平成22年 1～3月　計	41.4	34.8	52.1	36.9	24.5	48.8	40.6	33.7	54.1	48.6	45.3	58.0	28.6	38.1	53.4	55.5	-	*10.3*	-	-	*26.3*
北海道	40.8	38.7	46.0	35.4	28.3	41.7	37.6	34.2	47.8	48.8	47.6	57.9	30.5	37.7	48.6	52.4	-	-	-	-	-
青森県	25.8	16.1	36.2	28.0	11.9	36.6	22.1	13.0	37.8	26.8	26.9	26.4	17.4	12.7	39.0	26.2	-	-	-	-	-
岩手県	31.1	28.6	36.1	28.0	15.6	36.0	31.0	28.7	36.9	34.6	34.6	33.9	26.0	32.2	39.5	37.8	-	-	-	-	-
宮城県	34.9	28.6	46.1	33.8	18.0	44.3	34.9	28.3	48.8	36.1	34.4	48.8	25.9	31.1	48.2	47.6	-	-	-	-	-
秋田県	30.5	24.2	41.1	33.1	26.7	38.2	27.4	22.9	43.4	33.5	23.4	53.4	25.1	22.9	43.2	38.1	-	-	-	-	-
山形県	28.8	26.5	34.2	26.1	25.4	27.6	33.1	28.9	41.5	27.8	24.5	40.5	26.4	22.5	42.1	37.9	-	-	-	-	-
福島県	32.5	28.6	43.6	26.2	19.3	39.0	36.8	32.5	51.4	38.4	38.2	40.8	28.0	33.1	44.3	46.2	-	-	-	-	-
茨城県	35.9	27.3	43.1	31.5	15.9	40.3	39.8	31.9	51.0	44.4	50.5	39.7	25.6	42.8	44.4	41.3	-	-	-	-	-
栃木県	33.5	29.0	48.6	31.4	24.7	47.3	35.4	30.6	50.7	33.6	32.4	45.4	28.2	30.5	49.4	43.6	-	-	-	-	-
群馬県	36.7	33.7	48.0	33.1	22.3	49.5	35.8	34.7	43.1	45.9	45.9	47.1	33.2	35.4	49.3	38.8	-	-	-	-	-
埼玉県	47.5	26.4	54.9	46.4	14.4	53.2	46.3	27.1	57.6	54.7	56.3	54.3	26.5	19.9	55.8	58.5	-	-	-	-	-
千葉県	53.1	53.7	51.1	40.6	35.4	47.3	48.3	46.6	52.9	61.6	62.2	56.9	35.4	60.3	51.5	55.6	-	-	-	-	-
東京都	62.8	60.4	63.5	60.6	47.0	62.3	64.1	53.9	65.3	63.7	64.6	63.2	32.7	42.8	67.1	61.4	-	-	-	-	-
神奈川県	53.3	45.7	60.7	50.3	34.8	57.5	51.9	43.1	62.2	58.6	54.4	67.4	35.2	50.8	60.3	61.3	-	-	-	-	-
新潟県	31.6	27.7	43.3	28.9	21.4	41.2	30.9	26.7	46.4	36.3	35.0	44.4	23.2	35.5	44.4	40.7	-	-	-	-	-
富山県	25.9	21.5	38.2	23.0	15.8	36.5	26.8	24.9	42.0	34.9	29.4	39.7	22.4	15.4	42.1	34.5	-	-	-	-	-
石川県	36.6	32.7	47.5	27.9	18.5	40.5	39.8	35.4	53.1	39.2	37.7	49.4	33.2	33.4	49.4	45.0	-	-	-	-	-
福井県	34.2	29.7	43.6	28.1	22.4	39.7	38.5	33.7	46.1	37.9	36.8	58.0	28.0	50.1	47.9	32.8	-	-	-	-	-
山梨県	31.2	28.9	45.9	24.2	20.1	41.8	35.7	33.2	52.2	37.6	37.5	48.0	28.7	33.2	48.4	56.9	-	-	-	-	-
長野県	29.5	27.4	40.6	27.9	25.0	39.6	31.7	30.1	42.5	31.3	30.1	45.0	27.1	28.4	41.6	43.4	-	-	-	-	-
岐阜県	32.8	30.2	43.6	29.4	20.1	46.2	32.8	31.6	39.8	38.8	39.1	33.9	26.9	37.7	45.4	36.5	-	-	-	-	-
静岡県	37.7	34.9	44.8	36.1	28.2	45.1	39.7	39.0	42.6	37.0	35.1	48.3	34.9	35.0	48.8	44.4	-	-	-	-	-
愛知県	43.1	30.1	50.0	37.6	17.3	45.6	44.2	33.0	53.4	53.9	49.5	55.8	29.5	36.9	51.5	54.2	-	-	-	-	-
三重県	34.4	30.1	44.9	33.4	23.3	46.3	36.4	34.2	42.4	32.7	32.0	47.0	31.4	27.5	46.7	41.1	-	-	-	-	-
滋賀県	32.5	27.7	42.5	33.1	20.2	40.3	29.3	21.3	50.3	33.7	33.1	53.6	24.0	28.6	40.5	46.0	-	-	-	-	-
京都府	45.5	43.8	55.8	32.3	25.2	55.6	44.7	42.2	56.0	62.4	62.4	－	27.6	35.8	58.8	63.9	-	-	-	-	-
大阪府	59.8	53.9	62.1	58.5	46.9	61.0	59.1	54.0	60.7	61.4	56.3	64.9	23.1	54.5	60.3	62.9	-	-	-	-	-
兵庫県	40.4	32.6	57.9	36.2	23.6	54.9	41.5	31.4	63.6	43.6	40.2	56.3	32.6	32.9	58.6	55.2	-	-	-	-	-
奈良県	27.9	28.5	33.0	24.0	25.2	27.1	25.7	24.6	36.9	44.7	44.7	－	14.5	30.0	52.0	51.5	-	-	-	-	-
和歌山県	31.8	30.3	46.1	27.9	22.5	49.1	35.2	35.6	30.0	31.8	30.7	60.8	31.0	28.8	44.2	52.4	-	-	-	-	-
鳥取県	34.3	27.4	49.4	32.5	19.1	48.6	35.0	29.3	53.3	36.9	36.0	40.6	28.7	6.0	52.2	42.6	-	-	-	-	-
島根県	32.3	23.2	47.8	28.6	16.8	40.0	36.6	22.7	63.4	34.3	34.3	－	22.9	10.6	51.5	37.6	-	-	-	-	-
岡山県	37.1	24.2	47.8	36.9	12.8	47.6	36.6	28.8	48.0	41.4	34.7	48.0	24.4	24.9	49.1	42.6	-	-	-	-	-
広島県	45.5	28.5	56.6	45.2	21.1	57.0	41.2	28.3	56.7	54.2	51.4	55.4	24.3	31.9	57.9	56.0	-	-	-	-	-
山口県	32.8	24.3	45.6	32.3	16.2	43.8	32.8	25.2	49.2	33.6	31.4	47.0	23.8	23.4	46.9	41.7	-	-	-	-	-
徳島県	37.4	28.4	46.7	36.6	20.9	47.8	37.3	27.0	45.4	38.8	36.9	47.4	23.6	36.5	50.7	36.8	-	-	-	-	-
香川県	37.5	29.3	47.2	38.5	24.7	50.3	37.2	28.1	45.8	36.5	34.2	42.8	30.2	27.1	48.8	42.9	-	-	-	-	-
愛媛県	40.2	31.1	51.1	37.6	15.9	48.0	45.0	36.1	55.3	37.8	34.0	51.8	30.0	43.7	53.6	47.1	-	-	-	-	-
高知県	42.6	31.6	53.4	43.3	24.6	53.1	39.8	33.9	49.5	44.8	37.1	61.7	30.8	27.1	53.9	51.3	-	-	-	-	-
福岡県	51.4	36.3	57.6	50.3	31.2	54.9	54.9	34.6	64.4	48.8	41.3	53.8	20.5	38.2	58.9	55.6	-	-	-	-	-
佐賀県	34.3	27.2	45.3	32.9	24.7	45.0	37.5	28.8	47.0	30.9	30.3	33.9	28.6	26.5	49.3	35.9	-	-	-	-	-
長崎県	37.4	31.9	51.0	38.5	21.9	48.6	37.1	30.6	57.0	36.8	37.0	26.4	26.8	35.2	51.9	51.5	-	-	-	-	-
熊本県	34.8	29.4	45.8	32.1	24.8	42.8	34.9	28.7	49.2	41.1	38.4	50.8	27.1	31.9	44.8	49.2	-	-	-	-	-
大分県	39.8	35.1	48.8	36.7	24.0	47.7	38.3	34.3	53.7	51.4	52.4	43.6	31.4	41.9	50.9	47.4	-	-	-	-	-
宮崎県	41.9	34.4	50.8	41.2	26.5	46.3	45.8	31.8	55.9	38.8	38.0	63.1	28.4	35.0	53.0	58.2	-	-	-	-	-
鹿児島県	40.5	33.5	50.4	36.7	22.7	47.3	41.2	32.9	53.0	45.0	42.6	56.1	31.4	29.6	55.1	51.2	-	-	-	-	-
沖縄県	52.7	52.6	53.2	47.3	39.6	55.8	48.8	49.5	43.6	57.6	57.6	－	37.3	51.5	53.7	56.9	-	-	-	-	-
運輸局等(再掲) 2)																					
北海道運輸局	40.8	38.7	46.0	35.4	28.3	41.7	37.6	34.2	47.8	48.8	47.6	57.9	30.5	37.7	48.6	52.4	-	-	-	-	-
東北運輸局	31.2	26.6	40.2	28.7	20.4	37.8	32.3	27.6	44.4	34.4	33.3	41.9	25.7	28.8	43.3	40.6	-	-	-	-	-
関東運輸局	50.1	42.2	58.6	44.1	27.7	55.3	47.7	37.3	60.3	58.2	55.8	62.0	30.9	48.0	59.7	59.8	-	-	-	-	-
北陸信越運輸局	31.0	27.8	42.7	27.6	23.0	39.8	32.8	29.8	47.2	35.3	33.8	44.6	26.7	29.9	44.2	42.2	-	-	-	-	-
中部運輸局	37.8	32.3	47.0	34.9	23.8	45.3	39.2	35.8	47.2	40.6	36.5	52.9	31.6	34.3	49.2	48.7	-	-	-	-	-
近畿運輸局	45.4	37.8	58.7	39.3	25.9	55.5	46.2	37.6	59.6	50.8	46.6	63.0	28.6	34.4	57.6	60.9	-	-	-	-	-
中国運輸局	37.8	25.7	51.0	37.1	17.6	49.6	36.9	27.3	53.5	42.1	36.4	52.1	25.0	26.9	52.6	47.5	-	-	-	-	-
四国運輸局	39.5	30.2	49.9	39.5	22.0	50.2	40.1	31.8	49.1	38.9	35.0	50.9	29.4	32.3	52.0	44.6	-	-	-	-	-
九州運輸局	41.6	32.7	52.4	39.7	24.9	49.4	42.4	31.8	57.2	43.7	40.6	52.6	28.2	34.9	54.1	52.8	-	-	-	-	-
沖縄総合事務局	52.7	52.6	53.2	47.3	39.6	55.8	48.8	49.5	43.6	57.6	57.6	－	37.3	51.5	53.7	56.9	-	-	-	-	-

1)宿泊目的割合不詳及び宿泊施設タイプ不詳及び簡易宿所を含む。
2)長野県は北陸信越運輸局、福井県は中部運輸局に含まれる。
3)会社・団体の宿泊所については平成22年第2四半期より調査を開始したため、第1四半期分については表章していない。
4)会社・団体の宿泊所については平成22年第2四半期より調査を開始したため第1四半期については表章を行っていないが、第1四半期においては他区分であったものの第2四半期以降に会社・団体の宿泊所であると判明した施設に係る第1四半期分の推計値は含む。
5)従業者数9人以下の施設については、平成22年第2四半期より調査を開始しており、本参考表は事後層化により「0－9人」の層に区分された施設の個票115件により推計した数値である。

第６表　年、月（12区分及び四半期）、施設所在地(47区分及び運輸局等)、従業者数(3区分)、宿泊目的割合(2区分)別定員稼働率
並びに年、月（12区分及び四半期）、施設所在地（47区分及び運輸局等）、宿泊施設タイプ（5区分）別定員稼働率　4)（続き）

参考　4)

施設所在地(47区分及び運輸局等)	従業者数(3区分)、宿泊目的割合(2区分)												宿泊施設タイプ(5区分)					参考　4) 従業者数(1区分)、宿泊目的割合(2区分)			総合計
	従業者数10人以上定員稼働率 1)			10～29人			30～99人			100人以上								0～9人 5)			
		観光目的の宿泊者が50%以上	観光目的の宿泊者が50%未満	1)	観光目的の宿泊者が50%以上	観光目的の宿泊者が50%未満	1)	観光目的の宿泊者が50%以上	観光目的の宿泊者が50%未満	1)	観光目的の宿泊者が50%以上	観光目的の宿泊者が50%未満	旅館	リゾートホテル	ビジネスホテル	シティホテル	会社・団体の宿泊所 3)	従業者数9人以下定員稼働率 1)	観光目的の宿泊者が50%以上	観光目的の宿泊者が50%未満	総合計 1)
平成22年 1月	36.4	30.8	45.5	32.5	22.3	42.3	35.7	29.7	47.4	42.5	39.6	51.0	25.7	33.9	46.5	47.9	-	*8.8*	-	-	*23.0*
北海道	38.0	36.7	41.2	31.9	26.2	37.0	34.8	32.0	43.6	46.6	45.9	51.7	28.5	39.8	43.9	45.6	-	-	-	-	-
青森県	23.7	15.1	32.7	25.9	12.4	33.0	20.0	11.6	34.5	24.4	24.6	23.8	16.2	12.8	35.1	24.4	-	-	-	-	-
岩手県	29.3	27.4	33.2	26.6	15.6	33.7	28.3	26.5	32.9	33.3	33.5	30.0	25.2	30.0	36.2	34.8	-	-	-	-	-
宮城県	31.2	26.1	40.3	30.0	16.8	38.8	31.0	25.6	42.5	32.7	31.4	42.1	24.1	28.4	42.2	39.7	-	-	-	-	-
秋田県	28.1	22.8	37.0	30.2	25.9	33.7	25.9	21.9	40.3	29.2	18.4	50.3	23.1	22.3	38.7	35.0	-	-	-	-	-
山形県	26.6	25.4	29.4	24.2	24.4	23.7	30.3	27.8	35.4	26.0	23.1	37.0	25.0	24.1	35.7	32.5	-	-	-	-	-
福島県	30.7	28.3	37.6	25.0	20.6	33.1	35.0	31.9	45.3	35.3	35.3	34.8	27.2	35.0	38.1	41.3	-	-	-	-	-
茨城県	30.7	23.1	37.0	26.7	12.8	34.4	33.7	26.3	44.2	40.0	48.3	33.5	20.9	44.6	38.4	35.4	-	-	-	-	-
栃木県	30.5	26.6	43.4	29.2	23.6	42.3	32.1	27.8	45.6	29.7	28.9	37.8	26.6	26.3	44.4	37.9	-	-	-	-	-
群馬県	32.6	30.2	41.4	30.0	21.5	42.8	32.8	32.3	36.2	37.6	37.3	50.4	31.0	28.7	42.7	33.5	-	-	-	-	-
埼玉県	41.8	23.1	48.3	40.9	14.6	46.4	40.5	22.5	51.1	48.5	50.5	48.0	23.8	14.9	49.0	52.2	-	-	-	-	-
千葉県	44.7	44.8	44.4	32.0	25.9	39.8	41.4	39.4	46.4	52.8	53.0	51.4	29.4	50.2	43.6	49.5	-	-	-	-	-
東京都	55.1	53.1	55.6	52.0	39.4	53.6	56.3	45.9	57.5	56.5	57.4	56.1	26.8	35.5	58.9	54.0	-	-	-	-	-
神奈川県	46.1	39.5	52.5	43.4	30.2	49.4	45.5	38.2	54.0	50.3	46.3	58.5	30.5	45.5	52.3	51.1	-	-	-	-	-
新潟県	29.5	27.4	36.0	26.3	21.2	34.6	27.7	25.3	37.2	36.2	35.8	38.3	21.2	38.3	37.0	34.8	-	-	-	-	-
富山県	23.0	19.5	32.7	20.3	13.9	32.5	24.1	23.0	33.5	29.3	25.2	32.7	19.8	16.4	36.7	27.2	-	-	-	-	-
石川県	32.0	28.9	40.7	24.2	17.2	33.7	35.2	31.4	46.9	33.6	32.7	40.0	30.0	27.9	43.0	35.8	-	-	-	-	-
福井県	30.6	27.6	36.8	24.3	20.7	31.6	34.7	31.4	40.1	35.9	34.9	53.9	25.7	50.6	40.3	28.5	-	-	-	-	-
山梨県	26.4	24.4	39.1	19.7	16.3	34.3	30.7	28.4	46.2	32.5	32.4	43.4	25.1	27.7	40.7	53.1	-	-	-	-	-
長野県	29.8	28.6	36.0	29.2	27.8	34.8	30.7	29.6	37.8	30.2	29.1	42.3	28.1	30.0	36.9	40.4	-	-	-	-	-
岐阜県	28.5	26.1	38.4	24.9	16.3	40.6	28.9	27.9	35.3	33.8	34.0	29.6	22.9	33.9	39.8	30.8	-	-	-	-	-
静岡県	32.3	29.2	39.8	31.3	24.3	39.2	33.4	31.7	39.8	32.0	30.1	42.9	29.7	29.3	42.4	39.0	-	-	-	-	-
愛知県	38.4	27.3	44.2	33.5	16.3	40.1	39.2	29.8	46.9	48.3	44.3	50.0	26.9	34.1	45.9	47.6	-	-	-	-	-
三重県	31.6	28.4	39.5	30.1	21.8	40.6	33.1	31.5	37.4	31.8	31.3	41.8	29.5	26.3	41.1	37.6	-	-	-	-	-
滋賀県	27.1	23.8	34.0	26.0	15.9	31.8	24.7	18.3	41.5	29.5	29.1	46.6	21.3	24.0	32.3	39.1	-	-	-	-	-
京都府	37.0	35.1	48.2	26.8	20.4	47.9	36.0	33.2	48.7	50.6	50.6	－	22.6	26.3	49.4	51.3	-	-	-	-	-
大阪府	51.8	46.7	53.8	51.2	41.8	53.2	50.7	48.4	51.5	53.2	47.5	57.1	20.1	38.7	52.1	55.8	-	-	-	-	-
兵庫県	36.1	29.4	51.2	31.7	20.4	48.6	36.8	28.0	55.7	39.9	36.9	50.5	29.9	28.8	51.7	49.8	-	-	-	-	-
奈良県	19.0	19.3	24.8	15.7	16.5	17.1	17.6	16.4	30.1	32.3	32.3	－	9.7	23.9	35.5	33.9	-	-	-	-	-
和歌山県	27.0	25.4	41.7	24.4	19.2	44.6	30.3	30.6	26.5	25.8	24.8	54.9	25.7	25.2	40.2	46.8	-	-	-	-	-
鳥取県	30.5	24.9	42.6	30.6	20.5	42.8	30.1	25.7	44.1	31.2	29.8	36.6	26.1	5.5	44.3	38.3	-	-	-	-	-
島根県	28.4	20.0	42.7	25.4	14.4	36.2	32.2	19.9	55.9	29.2	29.2	－	19.9	9.1	46.2	32.0	-	-	-	-	-
岡山県	32.3	20.5	41.9	32.3	11.8	41.5	32.1	25.0	42.5	32.8	22.9	42.6	20.3	22.9	43.2	35.8	-	-	-	-	-
広島県	37.5	23.0	47.1	37.5	17.0	47.4	34.2	23.3	47.3	43.8	39.6	45.7	20.3	25.9	48.3	45.5	-	-	-	-	-
山口県	28.4	20.6	40.3	27.3	12.4	38.0	29.0	21.3	45.5	29.9	28.0	41.2	20.8	17.4	41.7	36.6	-	-	-	-	-
徳島県	30.9	23.8	38.2	28.7	14.7	38.6	31.1	23.3	37.2	34.7	33.3	41.1	18.5	32.8	42.3	27.8	-	-	-	-	-
香川県	31.0	21.9	41.8	33.5	18.5	46.2	30.6	21.7	39.0	28.3	24.8	38.0	23.9	16.6	43.4	37.6	-	-	-	-	-
愛媛県	34.5	24.8	46.2	33.1	13.0	42.8	38.3	27.4	50.8	32.1	28.0	47.1	24.1	36.9	48.3	43.2	-	-	-	-	-
高知県	32.8	21.4	44.1	35.8	19.3	44.3	28.6	21.8	39.7	31.8	23.2	50.3	19.8	17.6	44.8	42.1	-	-	-	-	-
福岡県	44.5	31.7	49.8	42.8	26.2	46.8	49.4	31.0	58.1	41.3	36.2	44.7	18.6	33.4	51.0	47.1	-	-	-	-	-
佐賀県	31.7	25.7	40.8	30.7	23.2	41.9	34.2	28.2	40.7	28.3	27.6	32.2	27.4	24.2	44.4	30.9	-	-	-	-	-
長崎県	28.6	22.9	42.7	32.5	19.2	40.5	28.3	21.9	47.8	25.4	25.3	27.1	20.2	25.0	43.7	35.1	-	-	-	-	-
熊本県	29.8	25.2	39.2	27.8	21.7	36.8	29.1	23.4	42.1	36.2	34.4	42.9	23.0	25.5	38.6	42.2	-	-	-	-	-
大分県	35.6	31.4	43.6	33.3	21.5	43.6	33.2	30.0	45.6	46.7	48.0	36.4	27.9	37.9	45.9	39.7	-	-	-	-	-
宮崎県	33.8	27.3	41.6	33.2	20.1	38.3	36.7	25.1	45.0	31.3	30.4	58.0	22.2	27.6	43.5	46.6	-	-	-	-	-
鹿児島県	35.6	28.3	45.8	32.4	18.9	42.5	37.1	28.4	49.3	38.0	35.6	49.5	27.0	24.6	50.5	43.9	-	-	-	-	-
沖縄県	43.7	43.5	44.9	39.7	33.0	47.2	41.3	41.9	36.4	47.2	47.2	－	33.5	42.7	44.9	47.7	-	-	-	-	-
運輸局等(再掲) 2)																					
北海道運輸局	38.0	36.7	41.2	31.9	26.2	37.0	34.8	32.0	43.6	46.6	45.9	51.7	28.5	39.8	43.9	45.6	-	-	-	-	-
東北運輸局	28.8	25.5	35.5	26.6	20.4	33.3	29.9	26.2	39.2	31.7	30.9	37.3	24.5	28.4	38.1	35.7	-	-	-	-	-
関東運輸局	43.5	36.5	51.2	37.8	23.6	47.6	41.9	32.7	53.0	50.7	48.1	54.9	27.5	40.4	52.1	52.2	-	-	-	-	-
北陸信越運輸局	29.4	27.5	36.6	27.2	24.5	34.3	30.2	28.1	40.3	33.3	32.5	38.2	25.7	31.5	38.3	35.4	-	-	-	-	-
中部運輸局	33.1	28.2	41.4	30.6	21.0	39.5	34.1	30.8	42.1	36.1	32.5	47.4	27.7	30.0	43.2	42.8	-	-	-	-	-
近畿運輸局	38.7	31.7	50.9	33.4	21.3	48.2	39.3	31.7	50.9	43.6	39.4	55.6	24.5	28.1	49.3	52.2	-	-	-	-	-
中国運輸局	32.4	21.9	43.8	32.0	15.3	42.6	31.8	23.4	46.3	35.1	30.1	44.0	21.8	22.5	45.3	39.6	-	-	-	-	-
四国運輸局	32.5	23.0	43.1	33.3	16.8	43.4	32.5	23.7	42.2	31.2	26.9	44.3	22.4	24.2	45.0	38.1	-	-	-	-	-
九州運輸局	35.6	27.5	45.5	34.4	21.7	42.9	36.5	26.6	50.3	36.3	33.6	44.4	24.2	28.7	47.2	43.6	-	-	-	-	-
沖縄総合事務局	43.7	43.5	44.9	39.7	33.0	47.2	41.3	41.9	36.4	47.2	47.2	－	33.5	42.7	44.9	47.7	-	-	-	-	-

1)宿泊目的割合不詳及び宿泊施設タイプ不詳及び簡易宿所を含む。
2)長野県は北陸信越運輸局、福井県は中部運輸局に含まれる。
3)会社・団体の宿泊所については平成22年第2四半期より調査を開始したため、1月分については表章していない。
4)会社・団体の宿泊所については平成22年第2四半期より調査を開始したため第1四半期については表章を行っていないが、第1四半期においては他区分であったものの第2四半期以降に会社・団体の宿泊所であると判明した施設に係る1月分の推計値は含む。
5)従業者数9人以下の施設については、平成22年第2四半期より調査を開始しており、本参考表は事後層化により「0－9人」の層に区分された施設の個票115件により推計した数値である。

第６表　年、月（12区分及び四半期）、施設所在地(47区分及び運輸局等)、従業者数(3区分)、宿泊目的割合(2区分)別定員稼働率
並びに年、月（12区分及び四半期）、施設所在地（47区分及び運輸局等）、宿泊施設タイプ（5区分）別定員稼働率　4)（続き）

施設所在地(47区分及び運輸局等)	従業者数(3区分)、宿泊目的割合(2区分)												宿泊施設タイプ(5区分)					参考　4) 従業者数(1区分)、宿泊目的割合(2区分)			総合計
	従業者数10人以上定員稼働率 1)			10～29人			30～99人			100人以上			旅館	リゾートホテル	ビジネスホテル	シティホテル	会社・団体の宿泊所 3)	0～9人 5) 従業者数9人以下定員稼働率 1)	観光目的の宿泊者が50%以上	観光目的の宿泊者が50%未満	総合計 1)
		観光目的の宿泊者が50%以上	観光目的の宿泊者が50%未満	1)	観光目的の宿泊者が50%以上	観光目的の宿泊者が50%未満	1)	観光目的の宿泊者が50%以上	観光目的の宿泊者が50%未満	1)	観光目的の宿泊者が50%以上	観光目的の宿泊者が50%未満									
平成22年 2月	42.4	35.6	53.5	37.6	24.7	50.1	41.7	34.6	55.5	49.8	46.5	59.4	29.2	38.5	54.9	57.3	-	*10.6*	-	-	*27.0*
北海道	46.7	44.1	53.0	41.0	33.3	47.9	43.3	39.6	54.4	55.3	53.4	68.8	34.4	41.4	55.8	62.6	-	-	-	-	-
青森県	27.8	18.4	37.7	29.5	13.8	37.9	24.8	16.2	39.8	28.5	28.4	28.9	20.1	14.3	40.6	27.1	-	-	-	-	-
岩手県	32.7	31.0	36.3	28.0	15.2	36.2	31.8	30.0	36.6	39.0	39.2	36.0	28.0	35.3	39.6	37.8	-	-	-	-	-
宮城県	35.8	29.5	46.9	34.0	17.2	45.1	36.3	30.2	49.1	37.3	35.4	51.2	26.2	32.9	48.8	50.6	-	-	-	-	-
秋田県	31.0	25.3	40.5	33.2	27.7	37.7	28.5	24.3	43.3	33.4	24.2	51.5	26.3	24.1	42.5	37.9	-	-	-	-	-
山形県	31.1	29.7	34.5	28.7	29.5	26.8	34.9	30.7	43.1	30.6	27.9	41.1	29.3	25.8	42.9	39.0	-	-	-	-	-
福島県	33.4	29.4	44.8	26.7	19.2	40.7	38.1	34.0	51.7	39.4	39.1	42.4	29.1	33.1	45.8	46.1	-	-	-	-	-
茨城県	33.7	23.0	42.5	29.5	10.9	39.9	36.7	27.3	50.2	43.6	50.1	38.4	21.4	37.2	44.0	39.8	-	-	-	-	-
栃木県	31.6	27.0	47.3	29.8	23.0	45.7	33.4	28.4	49.6	31.4	30.1	44.1	26.8	27.0	48.0	42.0	-	-	-	-	-
群馬県	38.2	35.3	48.7	32.9	21.7	49.9	36.2	34.9	44.7	52.7	52.8	47.2	33.1	41.3	50.0	39.9	-	-	-	-	-
埼玉県	47.3	23.6	55.7	47.1	12.4	54.4	45.3	23.5	58.3	54.1	55.3	53.8	23.0	15.8	56.9	59.1	-	-	-	-	-
千葉県	52.7	53.0	51.7	41.1	35.7	48.1	48.5	47.1	52.1	60.4	60.7	58.4	34.7	58.7	52.6	57.3	-	-	-	-	-
東京都	65.5	62.4	66.3	63.9	49.6	65.8	67.7	56.0	69.1	65.4	66.5	64.9	31.5	39.6	71.0	63.3	-	-	-	-	-
神奈川県	53.9	45.0	62.5	51.1	33.5	59.3	51.4	40.9	63.6	60.1	55.5	69.6	34.5	49.1	61.8	63.4	-	-	-	-	-
新潟県	34.2	30.9	44.4	30.4	23.6	41.7	33.1	28.9	48.9	40.8	40.1	44.9	25.1	41.0	45.8	41.3	-	-	-	-	-
富山県	27.3	23.5	38.0	23.4	17.3	35.1	28.7	27.0	42.7	37.9	32.8	42.0	24.5	17.0	42.0	35.7	-	-	-	-	-
石川県	38.8	35.2	48.6	28.7	19.4	41.4	42.0	38.2	53.5	42.3	40.7	53.2	36.0	34.9	50.1	48.4	-	-	-	-	-
福井県	36.0	31.7	44.8	29.5	23.4	41.7	40.0	35.7	46.8	42.7	41.9	57.3	30.2	52.0	49.0	33.4	-	-	-	-	-
山梨県	30.1	28.0	43.7	23.5	19.6	40.0	34.5	32.3	48.9	36.0	35.8	52.9	27.7	32.2	45.8	55.3	-	-	-	-	-
長野県	30.9	28.9	41.2	29.0	26.2	40.4	33.2	31.7	42.6	33.5	32.5	44.8	28.2	30.5	42.2	43.1	-	-	-	-	-
岐阜県	34.9	32.8	43.3	30.1	21.3	46.0	35.8	35.3	39.3	41.0	41.4	32.4	28.9	41.9	45.6	37.2	-	-	-	-	-
静岡県	38.6	36.7	43.4	35.7	28.7	43.9	42.2	42.7	40.0	37.2	35.3	48.2	37.6	34.6	48.1	43.7	-	-	-	-	-
愛知県	43.9	29.9	51.2	38.2	16.9	46.5	45.1	33.5	54.7	54.6	48.4	57.3	29.4	34.9	52.7	56.5	-	-	-	-	-
三重県	32.2	27.4	43.6	31.3	21.1	44.2	35.4	32.7	42.3	28.2	27.3	47.2	30.2	22.3	45.5	40.1	-	-	-	-	-
滋賀県	29.5	24.6	39.5	30.7	18.8	37.2	26.3	18.1	47.9	30.0	29.4	51.7	22.7	24.0	37.7	39.8	-	-	-	-	-
京都府	43.2	41.3	53.9	29.8	22.2	54.7	42.7	40.4	52.9	60.0	60.0	-	26.7	31.2	56.3	61.3	-	-	-	-	-
大阪府	59.4	55.0	61.1	58.0	46.9	60.4	58.7	56.1	59.6	61.2	57.2	63.8	20.5	53.5	59.9	62.9	-	-	-	-	-
兵庫県	40.0	32.7	56.5	37.4	26.5	53.7	41.2	31.0	63.2	41.6	38.4	53.2	32.7	33.2	57.9	52.9	-	-	-	-	-
奈良県	23.1	23.5	30.9	18.9	19.9	24.2	21.8	20.5	35.3	38.9	38.9	-	10.4	24.1	47.4	45.8	-	-	-	-	-
和歌山県	29.8	28.5	42.3	25.5	20.4	45.4	34.1	34.7	25.2	29.3	28.2	58.5	29.9	25.3	40.3	49.3	-	-	-	-	-
鳥取県	36.6	30.7	49.6	37.0	27.1	48.9	36.4	30.8	54.8	36.5	36.4	36.8	32.0	5.4	53.2	41.3	-	-	-	-	-
島根県	31.1	21.2	48.0	27.8	14.8	40.5	34.8	20.1	63.3	33.1	33.1	-	21.4	9.3	51.4	34.7	-	-	-	-	-
岡山県	34.3	21.8	44.6	33.6	10.2	44.0	34.0	26.3	45.3	40.0	34.0	46.0	22.2	22.0	45.7	39.8	-	-	-	-	-
広島県	44.8	27.5	56.3	45.5	21.5	57.2	39.7	26.4	55.8	52.6	49.4	54.0	22.9	31.4	58.1	54.5	-	-	-	-	-
山口県	31.2	22.7	44.1	30.2	14.0	41.8	31.5	23.5	48.6	33.0	30.5	47.8	22.2	21.3	45.2	41.6	-	-	-	-	-
徳島県	34.0	22.7	45.7	34.3	17.3	46.4	33.5	19.0	44.9	34.1	31.5	45.6	17.8	31.2	49.5	36.5	-	-	-	-	-
香川県	36.6	27.6	47.4	36.5	21.3	49.4	36.7	25.1	47.6	36.8	34.9	41.9	28.5	25.4	49.3	42.3	-	-	-	-	-
愛媛県	38.8	29.5	50.0	35.1	11.4	46.5	43.7	34.1	54.8	37.4	33.9	50.4	28.4	43.1	52.9	44.3	-	-	-	-	-
高知県	42.9	30.4	55.2	43.7	22.2	54.9	39.0	31.7	51.0	46.6	38.7	63.8	30.6	24.0	55.6	51.5	-	-	-	-	-
福岡県	54.1	36.4	61.3	53.4	32.4	58.5	57.0	33.0	68.2	51.6	42.3	57.8	18.5	38.2	62.9	59.1	-	-	-	-	-
佐賀県	36.1	27.6	49.3	34.6	24.9	48.9	39.4	28.0	51.7	32.9	32.9	33.3	29.8	27.1	53.0	37.2	-	-	-	-	-
長崎県	40.3	33.7	56.4	41.9	20.6	54.8	40.3	33.5	61.0	38.7	38.9	26.2	28.4	35.3	56.7	62.2	-	-	-	-	-
熊本県	34.2	28.4	45.9	30.9	22.5	42.8	35.1	28.9	49.5	40.6	37.8	50.8	26.4	30.1	44.8	49.4	-	-	-	-	-
大分県	39.7	33.7	51.4	36.8	21.8	50.0	37.9	33.1	56.6	51.6	52.0	48.6	30.2	40.0	53.5	51.7	-	-	-	-	-
宮崎県	48.2	38.8	59.4	47.3	27.6	54.2	52.5	35.0	65.3	44.9	43.9	75.2	30.4	40.2	62.0	68.8	-	-	-	-	-
鹿児島県	41.7	33.7	52.9	37.9	22.2	49.9	41.7	32.4	54.8	47.3	44.3	61.2	31.4	29.3	58.0	54.5	-	-	-	-	-
沖縄県	55.6	54.8	60.0	51.8	41.4	63.4	50.7	51.2	47.6	60.2	60.2	-	40.6	53.3	59.9	59.3	-	-	-	-	-
運輸局等(再掲) 2)																					
北海道運輸局	46.7	44.1	53.0	41.0	33.3	47.9	43.3	39.6	54.4	55.3	53.4	68.8	34.4	41.4	55.8	62.6	-	-	-	-	-
東北運輸局	32.5	28.3	40.9	29.6	21.6	38.4	33.8	29.3	45.1	36.4	35.4	43.3	27.3	30.6	44.1	41.7	-	-	-	-	-
関東運輸局	50.7	41.8	60.4	44.9	26.9	57.1	48.0	36.2	62.3	59.0	56.1	63.5	29.7	47.0	61.8	61.5	-	-	-	-	-
北陸信越運輸局	32.8	29.9	43.4	28.8	24.4	40.3	34.7	31.8	48.3	38.7	37.5	46.0	28.5	32.9	45.0	43.7	-	-	-	-	-
中部運輸局	38.3	33.3	46.9	34.7	23.8	45.1	40.8	38.1	47.1	40.5	36.2	53.9	33.1	33.3	49.4	50.0	-	-	-	-	-
近畿運輸局	44.0	36.4	57.3	38.0	24.7	54.2	45.1	36.7	58.2	49.0	44.7	61.4	27.7	32.0	56.3	59.3	-	-	-	-	-
中国運輸局	36.9	25.0	49.9	36.6	17.8	48.5	35.6	25.9	52.5	41.0	35.5	50.7	24.5	25.6	51.7	45.6	-	-	-	-	-
四国運輸局	38.4	28.1	49.9	38.0	18.6	49.9	38.7	28.6	49.7	38.6	34.7	50.5	27.5	29.6	52.3	43.7	-	-	-	-	-
九州運輸局	43.4	33.1	55.9	41.3	23.9	52.8	44.1	32.0	60.9	45.9	42.3	56.3	28.2	35.1	57.8	57.2	-	-	-	-	-
沖縄総合事務局	55.6	54.8	60.0	51.8	41.4	63.4	50.7	51.2	47.6	60.2	60.2	-	40.6	53.3	59.9	59.3	-	-	-	-	-

1)宿泊目的割合不詳及び宿泊施設タイプ不詳及び簡易宿所を含む。
2)長野県は北陸信越運輸局、福井県は中部運輸局に含まれる。
3)会社・団体の宿泊所については平成22年第2四半期より調査を開始したため、2月分については表章していない。
4)会社・団体の宿泊所については平成22年第2四半期より調査を開始したため第1四半期については表章を行っていないが、第1四半期においては他区分であったものの第2四半期以降に会社・団体の宿泊所であると判明した施設に係る2月分の推計値は含む。
5)従業者数9人以下の施設については、平成22年第2四半期より調査を開始しており、本参考表は事後層化により「0－9人」の層に区分された施設の個票115件により推計した数値である。

第６表　年、月（12区分及び四半期）、施設所在地(47区分及び運輸局等)、従業者数(3区分)、宿泊目的割合(2区分)別定員稼働率
並びに年、月（12区分及び四半期）、施設所在地（47区分及び運輸局等）、宿泊施設タイプ（5区分）別定員稼働率　4)（続き）

参考　4)

施設所在地(47区分及び運輸局等)	従業者数(3区分)、宿泊目的割合(2区分)												宿泊施設タイプ(5区分)					従業者数(1区分)、宿泊目的割合(2区分)			総合計
	従業者数10人以上定員稼働率 1)			10～29人			30～99人			100人以上								0～9人 5)			
		観光目的の宿泊者が50%以上	観光目的の宿泊者が50%未満	1)	観光目的の宿泊者が50%以上	観光目的の宿泊者が50%未満	1)	観光目的の宿泊者が50%以上	観光目的の宿泊者が50%未満	1)	観光目的の宿泊者が50%以上	観光目的の宿泊者が50%未満	旅館	リゾートホテル	ビジネスホテル	シティホテル	会社・団体の宿泊所 3)	従業者数9人以下定員稼働率 1)	観光目的の宿泊者が50%以上	観光目的の宿泊者が50%未満	総合計 1)
平成22年３月	45.5	38.1	57.7	40.6	26.5	54.2	44.6	36.8	59.7	53.6	50.0	63.8	30.9	42.0	58.9	61.4	-	*11.5*	-	-	*29.0*
北海道	38.2	35.7	44.5	33.8	25.8	40.8	35.2	31.6	46.2	45.2	44.0	54.1	28.9	32.3	46.7	49.9	-	-	-	-	-
青森県	26.2	15.0	38.2	28.9	9.7	39.1	21.6	11.5	39.2	27.6	27.8	26.7	16.3	11.2	41.5	27.1	-	-	-	-	-
岩手県	31.4	27.8	38.9	29.5	16.0	38.1	33.0	29.8	41.1	31.8	31.5	36.0	25.1	31.6	42.7	40.8	-	-	-	-	-
宮城県	37.8	30.2	51.2	37.5	19.8	49.2	37.5	29.4	54.7	38.4	36.4	53.4	27.3	32.2	53.7	52.9	-	-	-	-	-
秋田県	32.5	24.5	45.7	35.9	26.7	43.3	27.9	22.7	46.7	38.0	27.7	58.2	26.0	22.5	48.4	41.4	-	-	-	-	-
山形県	28.9	24.7	38.7	25.7	22.8	32.3	34.3	28.3	46.2	27.0	22.8	43.4	25.2	18.0	47.6	42.2	-	-	-	-	-
福島県	33.4	28.1	48.5	26.9	17.9	43.5	37.4	31.6	57.1	40.8	40.3	45.5	27.9	31.1	49.1	51.2	-	-	-	-	-
茨城県	43.2	35.4	49.7	38.1	23.5	46.4	48.6	41.7	58.5	49.7	53.2	47.0	34.1	46.1	50.7	48.6	-	-	-	-	-
栃木県	38.2	33.2	55.0	35.1	27.2	53.7	40.5	35.4	56.7	39.5	38.0	54.1	31.0	37.9	55.8	50.7	-	-	-	-	-
群馬県	39.6	35.7	53.8	36.5	23.8	55.7	38.4	36.9	48.5	48.1	48.1	43.6	35.4	36.7	55.4	43.0	-	-	-	-	-
埼玉県	53.4	32.2	60.8	51.4	15.9	58.9	52.9	34.8	63.5	61.5	63.0	61.1	32.5	28.6	61.5	64.2	-	-	-	-	-
千葉県	61.8	63.3	57.3	48.7	44.6	54.0	55.1	53.3	59.9	71.5	72.9	60.9	42.0	71.7	58.4	60.2	-	-	-	-	-
東京都	68.2	66.0	68.8	66.1	52.4	67.9	68.8	60.0	69.8	69.3	70.2	68.8	39.8	53.0	71.9	67.2	-	-	-	-	-
神奈川県	60.0	52.4	67.4	56.6	40.6	63.9	58.8	50.0	69.0	65.7	61.6	74.3	40.6	57.7	66.9	69.7	-	-	-	-	-
新潟県	31.4	25.1	49.6	30.0	19.5	47.3	32.0	26.1	53.2	32.5	29.5	50.2	23.5	27.8	50.6	46.0	-	-	-	-	-
富山県	27.6	21.9	44.0	25.2	16.4	41.9	27.6	25.0	50.0	38.1	30.4	45.2	23.1	13.0	47.6	41.6	-	-	-	-	-
石川県	39.4	34.2	53.5	30.9	18.9	46.6	42.3	36.8	59.0	42.1	40.1	55.5	33.9	37.5	55.2	51.5	-	-	-	-	-
福井県	36.1	29.8	49.4	30.8	23.3	46.0	40.9	34.3	51.4	35.5	34.1	62.8	28.3	47.9	54.4	36.5	-	-	-	-	-
山梨県	37.0	34.2	54.9	29.5	24.5	50.9	41.6	38.7	61.1	44.3	44.2	48.2	33.1	39.8	58.4	62.0	-	-	-	-	-
長野県	28.1	24.8	44.8	25.6	21.1	43.6	31.5	29.2	47.2	30.3	28.8	47.9	25.2	24.7	45.6	46.8	-	-	-	-	-
岐阜県	35.4	32.0	49.2	33.3	23.0	52.0	33.9	32.1	44.9	41.9	42.0	39.4	29.1	37.8	50.9	41.4	-	-	-	-	-
静岡県	42.4	38.9	51.1	41.2	31.5	52.1	43.9	42.9	47.7	41.9	39.9	53.6	37.6	41.2	55.9	50.5	-	-	-	-	-
愛知県	47.3	33.0	54.8	41.3	18.7	50.2	48.3	35.9	58.6	58.9	55.7	60.2	32.3	41.6	56.0	58.8	-	-	-	-	-
三重県	39.3	34.3	51.4	38.7	26.9	53.8	40.7	38.2	47.4	37.7	37.0	51.9	34.4	33.3	53.4	45.5	-	-	-	-	-
滋賀県	40.7	34.5	53.4	42.3	25.9	51.3	36.6	27.2	61.3	41.1	40.6	62.3	27.7	37.4	51.1	58.4	-	-	-	-	-
京都府	56.1	54.6	65.0	40.2	32.9	64.1	55.2	52.8	66.1	76.4	76.4	－	33.4	49.4	70.7	78.9	-	-	-	-	-
大阪府	68.1	60.1	71.3	66.3	52.0	69.4	67.8	57.7	71.1	69.9	64.4	73.7	28.4	71.3	69.1	69.9	-	-	-	-	-
兵庫県	45.2	35.9	65.7	39.7	24.3	62.1	46.7	35.0	71.8	49.3	45.0	64.9	35.1	36.8	66.2	62.7	-	-	-	-	-
奈良県	41.1	42.2	43.0	36.9	38.6	39.9	37.2	36.4	45.1	62.2	62.2	－	23.1	41.3	72.8	74.1	-	-	-	-	-
和歌山県	38.4	36.8	54.0	33.7	27.7	57.0	41.1	41.3	37.9	40.0	38.9	68.9	37.2	35.6	51.9	60.8	-	-	-	-	-
鳥取県	36.1	27.0	55.9	30.3	10.6	54.1	38.7	31.7	61.4	42.9	41.6	47.9	28.4	7.0	59.3	48.1	-	-	-	-	-
島根県	37.2	28.2	52.6	32.3	20.9	43.5	42.6	28.0	70.9	40.4	40.4	－	27.3	13.2	56.8	46.3	-	-	-	-	-
岡山県	44.6	30.0	56.5	44.4	16.3	57.0	43.6	34.9	56.0	51.2	47.2	55.1	30.4	29.4	58.0	51.8	-	-	-	-	-
広島県	54.0	35.0	66.5	52.8	24.7	66.4	49.4	35.0	66.8	66.0	65.2	66.3	29.7	38.3	67.4	67.9	-	-	-	-	-
山口県	38.5	29.5	52.1	39.2	22.1	51.5	37.9	30.6	53.5	37.9	35.6	52.1	28.2	31.3	53.8	47.0	-	-	-	-	-
徳島県	46.9	38.0	56.2	46.7	30.5	58.2	47.0	37.9	54.1	47.2	45.5	55.3	34.0	45.0	60.2	46.0	-	-	-	-	-
香川県	44.7	38.3	52.4	45.4	33.8	55.3	44.2	37.1	51.0	44.5	43.0	48.4	37.9	39.3	53.7	48.6	-	-	-	-	-
愛媛県	47.1	38.8	57.1	44.3	22.8	54.7	52.8	46.5	60.2	43.9	40.1	57.9	37.3	51.0	59.6	53.6	-	-	-	-	-
高知県	52.3	43.1	61.3	50.6	32.0	60.2	52.4	48.7	58.6	56.3	49.4	71.2	42.2	39.7	61.7	60.5	-	-	-	-	-
福岡県	55.8	40.7	62.0	55.1	35.1	59.9	58.5	39.8	67.2	53.8	45.5	59.3	24.2	42.9	63.3	60.8	-	-	-	-	-
佐賀県	35.4	28.4	46.2	33.6	26.1	44.6	39.3	30.3	49.1	31.6	30.8	36.0	28.7	28.3	50.9	39.9	-	-	-	-	-
長崎県	43.7	39.3	54.5	41.5	25.6	51.2	43.0	36.6	62.6	46.6	47.0	25.8	31.9	45.3	56.0	58.3	-	-	-	-	-
熊本県	40.3	34.4	52.2	37.5	29.9	48.7	40.5	33.8	56.1	46.4	43.0	58.8	31.9	39.8	51.1	56.0	-	-	-	-	-
大分県	44.1	40.2	51.6	39.9	28.6	49.7	43.8	39.9	59.2	55.9	57.2	46.3	36.1	47.7	53.6	51.3	-	-	-	-	-
宮崎県	44.5	37.6	52.2	43.7	32.1	47.2	49.0	35.8	58.5	40.7	40.2	57.3	32.8	37.6	54.5	60.3	-	-	-	-	-
鹿児島県	44.3	38.4	52.7	40.0	27.0	49.9	44.9	37.8	55.0	49.8	48.1	58.0	35.8	34.9	57.1	55.4	-	-	-	-	-
沖縄県	59.0	59.6	55.4	50.8	44.6	57.7	54.6	55.7	47.1	65.5	65.5	－	38.3	58.8	57.0	63.8	-	-	-	-	-
運輸局等(再掲) 2)																					
北海道運輸局	38.2	35.7	44.5	33.8	25.8	40.8	35.2	31.6	46.2	45.2	44.0	54.1	28.9	32.3	46.7	49.9	-	-	-	-	-
東北運輸局	32.3	26.3	44.3	30.0	19.4	41.7	33.4	27.4	48.9	35.3	33.8	45.3	25.6	27.7	47.8	44.4	-	-	-	-	-
関東運輸局	56.1	48.3	64.4	49.7	32.6	61.4	53.2	42.8	65.9	65.0	63.3	67.7	35.3	56.6	65.4	65.8	-	-	-	-	-
北陸信越運輸局	30.9	26.2	48.1	27.1	20.2	45.0	33.7	29.5	53.2	34.4	31.8	50.0	26.2	25.6	49.5	47.8	-	-	-	-	-
中部運輸局	41.9	35.6	52.5	39.3	26.6	51.3	42.8	38.8	52.4	45.0	40.9	57.6	34.0	39.4	55.1	53.6	-	-	-	-	-
近畿運輸局	53.4	45.1	67.7	46.3	31.7	64.0	54.2	44.3	69.5	59.7	55.5	71.7	33.5	42.8	66.9	70.9	-	-	-	-	-
中国運輸局	44.1	30.3	59.3	42.9	19.7	57.7	43.2	32.6	61.6	50.1	43.6	61.5	28.7	32.5	60.9	57.1	-	-	-	-	-
四国運輸局	47.7	39.5	56.7	47.0	30.2	57.2	49.0	43.0	55.6	46.9	43.3	57.8	38.1	42.8	58.8	52.0	-	-	-	-	-
九州運輸局	46.0	37.7	56.1	43.4	29.1	52.9	46.9	36.9	60.7	49.0	46.0	57.6	32.4	41.0	57.8	58.0	-	-	-	-	-
沖縄総合事務局	59.0	59.6	55.4	50.8	44.6	57.7	54.6	55.7	47.1	65.5	65.5	－	38.3	58.8	57.0	63.8	-	-	-	-	-

1)宿泊目的割合不詳及び宿泊施設タイプ不詳及び簡易宿所を含む。
2)長野県は北陸信越運輸局、福井県は中部運輸局に含まれる。
3)会社・団体の宿泊所については平成22年第2四半期より調査を開始したため、3月分については表章していない。
4)会社・団体の宿泊所については平成22年第2四半期より調査を開始したため第1四半期については表章を行っていないが、第1四半期においては他区分であったものの第2四半期以降に会社・団体の宿泊所であると判明した施設に係る3月分の推計値は含む。
5)従業者数9人以下の施設については、平成22年第2四半期より調査を開始しており、本参考表は事後層化により「0－9人」の層に区分された施設の個票115件により推計した数値である。

第６表　年、月（12区分及び四半期）、施設所在地(47区分及び運輸局等)、従業者数(3区分)、宿泊目的割合(2区分)別定員稼働率
並びに年、月（12区分及び四半期）、施設所在地（47区分及び運輸局等）、宿泊施設タイプ（5区分）別定員稼働率（続き）

施設所在地(47区分及び運輸局等)	従業者数(3区分)、宿泊目的割合(2区分)												宿泊施設タイプ(5区分)					参考				参考
				10～29人			30～99人			100人以上								従業者数(1区分)、宿泊目的割合(2区分)			総合計	
	従業者数10人以上定員稼働率 1)	観光目的の宿泊者が50%以上	観光目的の宿泊者が50%未満	1)	観光目的の宿泊者が50%以上	観光目的の宿泊者が50%未満	1)	観光目的の宿泊者が50%以上	観光目的の宿泊者が50%未満	1)	観光目的の宿泊者が50%以上	観光目的の宿泊者が50%未満	旅館	リゾートホテル	ビジネスホテル	シティホテル	会社・団体の宿泊所	0～9人 従業者数9人以下定員稼働率 1)	0～9人 観光目的の宿泊者が50%以上	0～9人 観光目的の宿泊者が50%未満	総合計 1)	
平成22年 4～6月　計	41.2	34.2	52.8	36.3	23.7	48.7	41.3	34.2	55.1	47.7	43.4	59.8	28.6	34.8	54.4	58.0	31.2	14.3	9.5	24.7	30.4	
北海道	37.2	33.9	45.2	35.7	27.9	41.7	36.0	32.3	46.9	39.7	37.8	54.3	29.6	24.2	48.2	51.0	25.6	19.1	11.4	23.4	31.5	
青森県	36.3	28.3	43.9	36.2	19.8	43.1	37.8	30.8	46.7	33.8	33.2	37.9	25.7	32.7	47.6	40.2	7.1	14.2	9.2	19.2	27.4	
岩手県	31.8	27.0	43.6	30.9	18.8	40.9	35.6	31.2	47.5	27.8	26.7	47.0	25.9	27.4	51.3	48.2	－	14.9	8.7	20.1	25.8	
宮城県	37.0	31.1	50.0	39.4	23.2	49.6	36.2	31.7	51.5	35.3	34.1	48.4	27.2	30.3	53.5	50.7	32.6	23.3	10.3	31.7	32.2	
秋田県	34.2	28.7	45.4	30.2	22.0	40.0	37.3	33.1	50.8	35.5	25.7	54.8	29.0	29.9	47.7	49.8	18.0	19.4	22.4	12.8	27.3	
山形県	28.9	24.3	39.3	24.5	20.3	34.5	32.8	26.8	43.6	36.3	33.8	45.9	25.7	14.5	44.8	41.3	24.0	14.5	11.4	29.7	22.2	
福島県	31.3	26.4	46.9	25.9	18.5	41.5	35.4	29.9	56.4	36.7	35.7	48.4	26.7	27.6	49.8	50.4	17.4	11.3	8.3	19.8	21.3	
茨城県	35.7	26.5	43.5	31.8	15.8	39.5	36.8	28.2	50.6	48.4	47.3	49.6	23.1	45.8	43.8	48.5	37.8	15.3	5.1	21.3	26.7	
栃木県	38.1	35.9	48.9	36.0	32.7	47.3	39.0	36.3	50.7	39.8	39.2	48.9	35.2	39.1	48.9	52.2	27.4	14.9	12.6	20.9	29.2	
群馬県	35.7	32.7	47.9	33.2	23.3	48.2	35.3	34.2	46.6	40.7	40.5	50.4	35.2	26.5	49.0	43.7	32.8	13.5	11.3	23.9	25.3	
埼玉県	47.5	24.7	56.0	45.7	17.0	53.8	45.1	25.1	57.8	57.6	54.1	58.1	26.1	19.8	56.9	60.4	21.2	9.8	5.9	15.0	36.4	
千葉県	52.0	51.3	53.7	38.4	29.4	49.4	46.8	44.3	52.3	60.1	60.4	58.8	28.5	56.2	54.8	61.1	28.2	10.7	7.6	20.7	41.7	
東京都	63.0	61.9	63.2	57.7	45.7	59.4	65.1	56.5	66.1	65.5	66.9	64.8	34.8	45.4	66.0	63.1	50.7	40.3	17.6	53.6	59.3	
神奈川県	51.7	46.2	59.1	45.7	36.6	53.2	52.5	45.2	62.9	57.4	53.8	65.6	36.4	49.8	58.8	61.4	40.6	21.0	18.2	28.4	40.6	
新潟県	27.5	19.0	49.1	29.3	16.0	46.4	32.6	25.7	54.1	19.3	14.9	49.3	23.5	11.3	51.7	45.0	25.0	8.6	5.3	21.5	17.9	
富山県	32.3	25.2	49.0	27.7	17.3	45.6	32.5	30.5	48.1	50.6	29.6	56.3	21.6	27.7	53.4	52.9	28.8	14.0	5.9	27.1	25.3	
石川県	35.3	30.2	50.5	31.8	20.6	46.3	35.4	29.2	54.9	38.9	38.4	44.1	27.2	30.9	51.0	52.2	30.8	8.9	5.9	17.7	26.6	
福井県	28.1	22.4	44.2	23.3	16.0	41.0	33.2	27.4	46.7	26.5	24.9	58.3	22.3	20.4	47.3	34.4	33.5	11.0	7.3	21.6	17.1	
山梨県	33.2	30.8	50.3	24.0	19.6	47.1	39.7	37.5	54.5	42.6	42.5	54.7	31.0	42.1	52.0	48.6	16.7	8.4	7.9	12.4	19.5	
長野県	24.8	20.9	45.9	20.1	14.6	42.0	30.6	27.4	52.2	28.3	25.8	55.5	21.5	19.9	47.9	51.7	16.6	6.0	4.9	15.2	12.9	
岐阜県	35.5	32.1	47.6	30.9	23.0	44.5	36.2	32.7	53.2	42.4	41.9	50.7	28.4	35.9	50.8	45.2	51.4	10.7	8.0	17.7	24.7	
静岡県	34.1	30.5	43.4	33.3	24.5	44.1	33.9	32.8	38.4	35.5	32.9	49.6	30.2	30.5	47.4	45.7	31.4	13.3	9.7	25.2	25.2	
愛知県	46.0	32.0	53.8	42.1	27.8	48.0	46.0	30.5	59.4	54.8	44.4	59.9	27.7	32.3	52.5	59.8	25.9	18.1	8.5	30.8	37.1	
三重県	30.9	24.7	45.4	28.7	17.0	47.2	32.8	28.2	43.3	32.1	31.3	42.9	23.9	25.2	46.3	41.9	25.6	9.6	7.6	15.9	20.4	
滋賀県	39.1	37.8	42.5	29.9	21.2	38.0	40.7	34.8	52.8	50.1	49.7	59.1	34.5	42.2	42.3	54.8	33.2	15.6	16.2	15.7	27.6	
京都府	60.3	59.9	62.9	44.7	38.3	62.0	61.6	61.0	64.4	75.7	75.7	－	49.3	47.8	69.1	74.6	42.8	15.4	12.1	32.9	44.1	
大阪府	59.7	54.7	61.9	57.4	47.4	59.7	60.7	63.5	59.8	60.6	52.1	66.8	37.7	46.3	60.9	66.3	38.5	42.4	38.7	49.4	56.7	
兵庫県	39.3	32.8	54.0	33.0	22.1	45.5	42.3	33.7	61.6	42.6	38.4	63.4	28.6	36.8	57.5	58.4	32.7	13.8	11.3	20.9	29.1	
奈良県	44.7	43.8	62.5	35.6	32.6	64.2	48.5	48.2	54.4	73.4	73.4	－	34.8	51.5	78.2	84.0	29.2	20.2	20.6	12.8	30.8	
和歌山県	27.0	25.2	38.9	25.1	18.9	44.4	26.4	26.6	25.4	28.9	27.8	61.1	25.1	26.1	35.6	53.2	27.4	9.2	5.9	15.1	20.5	
鳥取県	31.1	26.2	48.6	28.6	16.5	48.9	31.1	28.3	49.1	36.0	34.6	45.6	26.6	11.2	53.3	50.7	46.0	15.1	6.1	32.4	23.2	
島根県	38.0	27.7	55.0	34.8	22.0	47.4	45.1	31.6	68.6	31.3	31.3	－	27.9	19.7	59.1	30.3	43.0	13.0	7.4	19.9	27.2	
岡山県	37.7	26.3	46.9	36.1	14.6	44.9	38.4	30.2	49.6	41.6	35.3	47.9	24.8	29.1	48.0	46.2	19.5	11.3	6.7	18.5	25.8	
広島県	47.7	33.0	58.5	42.6	24.7	53.9	51.4	38.0	67.3	57.2	48.7	61.5	33.5	35.9	62.2	61.2	13.8	27.3	15.5	43.1	40.8	
山口県	35.9	27.5	47.1	38.5	25.2	46.0	34.8	26.7	50.7	32.6	30.4	43.9	25.6	25.3	49.4	41.0	47.3	18.4	7.9	29.7	30.9	
徳島県	42.8	25.7	60.1	33.3	18.9	61.0	50.9	36.5	64.0	53.0	－	53.0	25.1	36.7	67.3	51.8	25.9	10.4	6.6	20.8	22.4	
香川県	36.2	28.5	47.1	34.5	17.2	47.5	37.3	29.0	47.8	36.3	33.6	44.7	28.8	28.0	49.6	43.8	29.1	16.9	8.4	29.5	29.3	
愛媛県	43.0	33.9	52.1	41.3	23.0	50.0	47.0	39.3	53.6	40.3	35.3	54.1	32.1	45.0	54.2	49.5	46.9	17.8	10.9	30.3	29.8	
高知県	42.2	33.5	53.5	38.6	23.1	51.0	38.9	33.5	51.3	55.1	49.8	66.6	33.3	32.5	54.3	56.0	－	12.2	8.0	18.2	26.2	
福岡県	47.5	35.4	53.0	47.2	29.0	52.4	47.3	32.1	55.2	48.1	43.5	51.4	22.5	42.6	54.4	53.9	30.6	14.9	7.6	24.3	37.3	
佐賀県	34.5	27.8	43.3	32.5	23.1	42.6	37.6	31.0	45.7	33.4	33.3	33.8	29.5	28.1	48.2	34.5	－	18.5	11.3	24.3	29.6	
長崎県	39.8	34.7	50.2	39.9	26.9	47.4	40.2	32.8	55.8	39.1	39.4	23.3	30.4	37.2	52.3	50.1	51.4	13.8	7.5	19.7	30.2	
熊本県	36.3	29.8	46.4	32.9	24.0	42.9	39.0	33.5	50.3	40.3	34.6	52.9	28.4	35.0	47.0	50.8	31.8	12.6	8.3	24.2	26.2	
大分県	37.0	34.3	44.1	32.4	24.1	42.8	37.7	35.1	47.9	46.1	46.5	41.1	30.6	41.5	46.2	44.1	29.0	15.5	14.2	17.6	29.1	
宮崎県	35.6	26.5	45.2	34.2	17.2	42.3	36.7	19.6	48.3	36.3	35.3	53.6	18.7	30.3	46.4	47.6	－	20.3	8.0	29.1	29.4	
鹿児島県	37.9	31.1	48.5	39.9	23.3	50.3	36.9	31.4	46.8	36.9	35.3	44.8	28.8	26.2	53.7	45.9	37.2	17.5	13.1	20.2	29.9	
沖縄県	47.2	47.8	43.5	39.8	35.2	45.3	44.6	45.7	37.7	52.0	52.0	－	23.6	48.0	45.7	49.1	43.2	17.7	14.1	31.1	38.2	
運輸局等(再掲) 2)																						
北海道運輸局	37.2	33.9	45.2	35.7	27.9	41.7	36.0	32.3	46.9	39.7	37.8	54.3	29.6	24.2	48.2	51.0	25.6	19.1	11.4	23.4	31.5	
東北運輸局	33.1	27.5	45.2	30.3	20.0	42.6	35.7	30.6	49.5	33.9	32.2	47.6	26.7	27.5	49.5	47.7	22.6	15.3	11.1	22.9	25.4	
関東運輸局	50.3	42.8	58.9	43.1	28.7	53.9	48.8	38.8	61.3	58.7	55.5	63.3	32.6	46.8	59.7	61.9	35.9	17.2	11.3	29.7	39.5	
北陸信越運輸局	28.2	22.4	48.3	24.3	15.6	44.7	32.5	27.8	53.4	28.0	24.2	51.8	23.2	18.5	50.5	50.5	19.4	7.2	5.1	18.9	16.7	
中部運輸局	36.4	29.4	48.6	34.1	22.6	46.0	36.7	31.3	49.6	40.2	34.8	56.0	27.7	30.1	49.7	52.7	30.3	12.7	8.5	23.6	26.0	
近畿運輸局	49.1	44.0	58.2	41.0	30.4	53.4	51.3	46.3	58.8	54.9	51.3	66.0	34.6	39.0	59.5	67.5	33.9	18.1	15.5	26.8	38.1	
中国運輸局	39.8	28.5	52.7	38.0	21.5	49.2	40.8	31.0	58.1	42.3	35.1	56.2	27.5	30.5	55.4	50.6	25.4	17.3	8.8	29.5	30.9	
四国運輸局	40.7	31.0	52.3	37.5	20.8	51.0	42.7	33.8	53.3	42.8	37.6	53.8	30.3	33.1	54.8	49.3	36.8	14.3	8.6	24.5	27.3	
九州運輸局	40.0	32.3	49.3	38.5	24.5	47.7	40.3	32.4	51.6	42.1	39.3	49.8	28.2	35.6	51.3	50.1	36.8	15.4	9.7	22.3	31.0	
沖縄総合事務局	47.2	47.8	43.5	39.8	35.2	45.3	44.6	45.7	37.7	52.0	52.0	－	23.6	48.0	45.7	49.1	43.2	17.7	14.1	31.1	38.2	

1)宿泊目的割合不詳及び宿泊施設タイプ不詳及び簡易宿所を含む。
2)長野県は北陸信越運輸局、福井県は中部運輸局に含まれる。

第６表　年、月（12区分及び四半期）、施設所在地(47区分及び運輸局等)、従業者数(3区分)、宿泊目的割合(2区分)別定員稼働率
並びに年、月（12区分及び四半期）、施設所在地（47区分及び運輸局等）、宿泊施設タイプ（5区分）別定員稼働率（続き）

施設所在地(47区分及び運輸局等)	従業者数(3区分)、宿泊目的割合(2区分)												宿泊施設タイプ(5区分)					参考 従業者数(1区分)、宿泊目的割合(2区分)			総合計
	従業者数10人以上定員稼働率 1)			10～29人			30～99人			100人以上								0～9人			
		観光目的の宿泊者が50%以上	観光目的の宿泊者が50%未満	1)	観光目的の宿泊者が50%以上	観光目的の宿泊者が50%未満	1)	観光目的の宿泊者が50%以上	観光目的の宿泊者が50%未満	1)	観光目的の宿泊者が50%以上	観光目的の宿泊者が50%未満	旅館	リゾートホテル	ビジネスホテル	シティホテル	会社・団体の宿泊所	従業者数9人以下定員稼働率 1)	観光目的の宿泊者が50%以上	観光目的の宿泊者が50%未満	総合計 1)
平成22年 4月	40.1	32.5	52.6	34.7	21.3	48.0	39.7	32.1	54.7	47.6	43.0	61.0	26.2	33.8	53.8	58.5	31.2	12.5	7.4	23.5	29.0
北海道	26.7	23.0	35.5	26.8	18.7	33.1	25.2	21.0	37.2	28.2	26.5	40.5	21.2	13.6	37.9	36.2	20.3	13.8	4.2	19.0	22.6
青森県	29.8	19.9	39.1	31.0	14.5	37.9	30.3	20.3	43.0	25.5	24.3	33.3	18.0	23.6	42.7	33.1	4.7	10.9	5.9	16.0	22.2
岩手県	29.8	25.0	41.6	28.0	14.1	39.4	31.5	26.7	44.4	29.6	28.6	46.3	21.9	27.9	50.2	47.5	–	12.3	5.3	18.1	23.5
宮城県	33.5	28.0	45.6	35.4	21.2	44.5	31.6	26.1	50.1	33.5	33.0	39.8	24.7	28.7	49.2	48.2	35.8	20.5	7.9	28.5	29.0
秋田県	28.3	21.5	41.9	25.2	15.5	36.8	29.9	24.9	46.4	32.5	22.3	52.6	22.1	24.8	44.5	46.4	10.1	13.5	15.3	9.5	21.4
山形県	24.4	19.9	34.4	20.6	16.3	30.8	27.8	22.3	37.9	30.2	28.2	37.9	21.4	10.0	40.2	34.8	20.1	11.4	7.6	29.1	18.3
福島県	29.9	24.3	47.6	23.4	14.8	41.4	35.0	28.8	59.0	36.1	35.2	46.4	25.5	25.0	50.6	50.0	21.3	9.5	5.8	19.6	19.7
茨城県	34.5	24.3	43.0	29.9	12.5	38.3	36.3	27.2	51.0	47.3	43.9	51.0	21.2	45.1	43.3	48.1	35.8	13.3	2.7	19.6	25.1
栃木県	33.1	30.6	46.6	27.3	22.6	45.3	35.1	31.8	48.9	38.7	38.5	41.6	27.6	37.1	47.0	46.5	19.9	11.7	8.7	19.8	24.9
群馬県	33.0	30.0	45.8	31.4	21.5	46.4	31.7	30.5	42.8	38.4	38.2	48.1	33.3	21.7	47.2	40.4	22.5	9.6	6.4	24.3	22.1
埼玉県	48.9	25.7	57.5	46.2	16.5	54.5	47.0	27.0	59.7	59.8	55.1	60.5	28.8	21.8	57.8	61.8	25.6	9.0	3.8	15.8	37.1
千葉県	52.7	51.6	55.4	38.8	29.4	50.1	49.7	47.3	55.3	60.1	59.9	60.9	28.7	55.4	57.6	64.4	30.4	9.7	6.4	19.9	42.1
東京都	66.2	65.0	66.5	61.0	48.4	62.7	67.9	59.8	68.9	68.9	70.1	68.3	36.9	45.9	69.2	66.3	56.0	41.4	17.3	55.7	62.1
神奈川県	51.8	45.8	59.9	46.3	36.0	54.6	52.4	45.1	62.7	57.4	53.4	66.7	35.6	50.1	59.4	60.7	42.9	20.6	17.4	28.2	40.5
新潟県	24.6	15.7	47.3	26.5	12.0	45.0	28.6	21.4	51.4	17.5	13.1	47.6	18.9	10.1	49.9	43.4	23.0	7.8	4.0	22.3	16.0
富山県	30.2	23.1	47.1	25.3	14.6	43.9	30.5	28.8	44.2	49.2	27.8	55.1	19.4	25.4	50.7	53.6	24.3	12.1	5.9	22.7	23.3
石川県	32.6	27.1	48.9	28.2	16.6	43.3	33.1	26.6	53.7	35.9	34.9	46.5	23.6	28.0	49.3	52.9	28.9	6.7	4.0	14.8	24.0
福井県	26.7	21.2	42.1	20.9	13.6	38.4	31.0	25.0	45.0	31.2	29.9	57.0	21.7	17.7	45.0	32.5	25.6	9.1	5.2	20.4	15.4
山梨県	35.1	32.7	52.7	24.3	19.5	49.3	43.9	41.8	57.5	43.8	43.8	52.6	32.7	45.6	54.2	56.2	18.1	6.0	5.5	9.6	19.0
長野県	23.0	18.8	45.2	18.4	12.7	41.2	28.7	25.3	52.2	25.9	23.4	53.7	20.2	17.1	47.1	51.6	13.1	4.7	3.3	15.5	11.4
岐阜県	35.8	32.8	46.5	30.4	22.3	44.3	36.2	33.6	48.8	44.8	44.0	59.4	28.1	37.6	49.8	52.8	51.1	10.8	8.0	18.0	24.9
静岡県	34.2	30.4	43.9	33.0	23.8	44.1	33.9	32.4	40.0	36.5	33.9	50.7	29.4	32.1	47.1	46.9	33.0	12.4	8.7	24.3	24.8
愛知県	46.4	30.7	55.3	41.4	22.5	49.3	46.6	30.8	60.2	57.6	47.1	62.8	27.2	33.7	53.2	62.7	14.5	17.0	5.9	30.9	37.1
三重県	30.5	23.9	45.9	28.0	15.4	47.8	32.7	28.0	43.5	32.0	31.1	44.3	22.7	24.7	46.8	43.5	29.5	9.0	6.3	16.9	19.9
滋賀県	40.7	39.1	44.6	30.4	20.8	39.6	43.1	36.0	57.4	52.3	52.2	55.2	37.6	42.5	44.7	56.6	36.6	11.0	9.6	16.8	26.1
京都府	60.9	59.7	68.1	43.7	35.3	65.7	59.2	56.3	71.6	81.1	81.1	–	39.8	53.2	75.0	81.6	43.6	14.9	10.9	35.4	44.2
大阪府	63.3	58.8	65.3	60.2	49.2	62.7	63.8	66.7	62.8	65.2	57.4	70.9	38.6	50.8	64.1	70.9	44.5	43.6	40.0	50.5	59.8
兵庫県	39.1	31.9	55.3	31.9	18.9	46.6	43.0	34.1	62.9	42.5	37.9	65.6	27.6	37.5	58.0	60.3	27.9	11.3	8.0	20.7	28.0
奈良県	42.5	41.3	61.5	34.1	30.9	61.3	45.2	44.3	62.4	70.5	70.5	–	31.8	50.0	78.2	81.5	27.2	18.0	18.4	12.3	28.6
和歌山県	27.3	25.7	38.3	24.3	17.8	44.6	26.5	27.0	24.0	30.2	29.2	59.1	26.0	26.2	35.5	49.9	29.2	8.7	5.5	14.4	20.5
鳥取県	29.5	25.4	44.3	26.9	16.4	44.5	29.6	26.9	46.5	34.8	34.4	37.3	26.2	7.5	48.2	44.4	33.5	12.9	2.9	32.0	21.4
島根県	36.4	26.0	53.4	32.6	19.3	45.8	43.7	30.4	67.2	30.5	30.5	–	26.6	12.9	57.9	27.3	42.4	10.2	5.5	15.8	25.0
岡山県	38.3	27.0	47.4	35.8	13.4	44.9	39.8	31.6	51.1	42.8	38.0	47.6	25.7	29.8	48.1	48.6	20.5	10.6	5.5	18.7	25.8
広島県	46.9	31.9	58.0	41.5	23.2	53.1	49.1	35.8	64.9	60.5	53.2	64.2	28.2	36.3	60.8	63.3	14.1	26.9	15.0	42.3	40.1
山口県	34.8	26.7	45.7	37.0	24.4	44.1	33.7	25.2	50.3	32.2	30.3	42.2	24.5	25.5	47.8	38.8	47.7	17.5	7.7	28.1	29.9
徳島県	45.3	28.3	62.5	35.5	21.0	63.7	54.0	40.0	66.7	54.4	–	54.4	27.8	36.1	70.3	53.1	29.1	10.2	5.4	23.2	23.1
香川県	37.2	30.8	46.3	35.4	18.5	48.0	38.7	32.9	45.9	37.0	35.0	43.4	30.6	30.9	48.5	43.3	50.9	17.0	9.2	28.5	30.1
愛媛県	43.0	34.2	51.7	40.8	22.8	49.3	46.8	39.1	53.3	41.1	36.2	54.6	31.9	48.6	53.5	50.1	47.2	11.1	9.3	14.7	26.4
高知県	41.3	31.8	53.8	38.3	21.5	51.8	37.8	32.1	51.0	53.1	47.2	65.9	31.8	30.1	54.8	54.0	–	11.1	7.1	17.1	25.2
福岡県	45.2	34.3	50.2	44.5	25.7	49.9	44.7	31.3	51.6	46.9	43.8	49.1	21.1	40.6	51.4	51.3	38.6	12.9	5.0	23.1	35.1
佐賀県	35.4	26.5	47.1	34.2	21.2	48.4	37.0	28.7	47.2	35.4	35.9	33.0	28.6	29.3	50.0	35.4	–	17.9	10.2	24.1	30.1
長崎県	38.2	32.9	49.1	40.4	30.3	46.3	37.6	29.5	54.8	36.7	37.0	20.8	27.2	35.8	49.7	46.1	80.5	13.1	6.1	19.6	28.9
熊本県	35.1	29.4	43.8	31.4	23.4	40.3	36.9	32.1	46.6	41.8	36.7	53.1	27.4	36.6	43.7	50.6	33.9	11.6	7.3	23.3	25.1
大分県	37.8	36.4	41.4	31.5	24.9	39.6	38.8	37.1	45.6	50.0	50.7	41.1	32.4	43.7	43.3	44.4	30.3	15.2	13.5	18.0	29.5
宮崎県	36.1	29.1	43.6	32.5	16.8	40.1	36.2	19.5	47.5	41.7	41.2	49.6	18.3	37.1	44.9	44.3	–	17.3	7.8	24.1	28.5
鹿児島県	36.7	31.9	44.3	36.1	22.3	44.8	36.3	31.9	44.4	38.1	37.5	41.1	29.5	27.8	49.0	44.3	37.9	17.1	11.2	20.7	29.0
沖縄県	48.8	50.2	40.6	38.4	34.6	43.0	45.7	47.6	32.9	55.3	55.3	–	23.6	50.5	44.0	51.4	65.0	15.6	12.4	27.4	38.7
運輸局等(再掲) 2)																					
北海道運輸局	26.7	23.0	35.5	26.8	18.7	33.1	25.2	21.0	37.2	28.2	26.5	40.5	21.2	13.6	37.9	36.2	20.3	13.8	4.2	19.0	22.6
東北運輸局	29.6	23.9	42.1	26.6	15.9	39.4	31.6	25.9	47.1	32.0	30.7	42.8	23.1	25.0	46.6	44.7	23.5	12.4	7.6	20.8	22.1
関東運輸局	50.9	42.1	60.9	42.9	26.3	55.5	49.3	38.4	63.1	59.9	55.8	66.2	30.5	46.0	61.7	64.4	35.5	15.5	8.7	29.5	39.3
北陸信越運輸局	25.8	19.8	46.9	22.0	13.0	43.2	30.0	25.2	51.9	25.7	21.7	50.8	20.5	16.1	49.0	50.4	16.3	5.9	3.6	18.3	14.9
中部運輸局	36.5	29.0	49.3	33.5	20.8	46.5	36.7	31.1	50.0	41.8	36.2	58.4	27.0	31.2	49.7	55.2	27.9	11.8	7.2	23.4	25.6
近畿運輸局	50.4	44.3	61.0	41.1	28.5	55.7	52.0	45.3	61.9	57.7	54.0	69.5	32.0	40.7	62.5	72.1	32.3	16.4	13.0	27.4	38.3
中国運輸局	39.0	27.8	51.9	36.8	20.2	48.1	39.9	30.1	57.3	43.2	35.9	57.1	26.2	30.4	54.2	51.2	24.5	16.0	7.3	28.4	30.0
四国運輸局	41.2	31.7	52.5	37.8	21.0	51.5	43.4	35.3	53.1	43.1	38.0	53.8	30.8	34.7	54.8	49.3	45.5	11.8	7.6	19.4	26.3
九州運輸局	39.0	32.3	47.0	36.9	24.1	45.4	38.9	31.7	49.2	42.5	40.7	47.7	27.8	36.5	48.4	48.0	49.3	14.3	8.2	21.5	29.9
沖縄総合事務局	48.8	50.2	40.6	38.4	34.6	43.0	45.7	47.6	32.9	55.3	55.3	–	23.6	50.5	44.0	51.4	65.0	15.6	12.4	27.4	38.7

1)宿泊目的割合不詳及び宿泊施設タイプ不詳及び簡易宿所を含む。
2)長野県は北陸信越運輸局、福井県は中部運輸局に含まれる。

第６表　年、月（12区分及び四半期）、施設所在地(47区分及び運輸局等)、従業者数(3区分)、宿泊目的割合(2区分)別定員稼働率
並びに年、月（12区分及び四半期）、施設所在地（47区分及び運輸局等）、宿泊施設タイプ（5区分）別定員稼働率（続き）

施設所在地(47区分及び運輸局等)	従業者数(3区分)、宿泊目的割合(2区分)												宿泊施設タイプ(5区分)					参考 従業者数(1区分)、宿泊目的割合(2区分)			総合計
	従業者数10人以上定員稼働率 1)			10～29人			30～99人			100人以上								0～9人			
		観光目的の宿泊者が50%以上	観光目的の宿泊者が50%未満	1)	観光目的の宿泊者が50%以上	観光目的の宿泊者が50%未満	1)	観光目的の宿泊者が50%以上	観光目的の宿泊者が50%未満	1)	観光目的の宿泊者が50%以上	観光目的の宿泊者が50%未満	旅館	リゾートホテル	ビジネスホテル	シティホテル	会社・団体の宿泊所	従業者数9人以下定員稼働率 1)	観光目的の宿泊者が50%以上	観光目的の宿泊者が50%未満	総合計 1)
平成22年 5月	43.7	37.0	54.7	38.9	27.0	50.5	44.0	37.4	57.0	49.7	45.5	61.7	31.4	37.9	56.3	60.2	33.2	16.4	12.2	25.9	32.7
北海道	39.8	36.6	47.4	37.4	29.8	43.4	38.7	34.9	49.4	43.0	41.0	58.1	31.7	27.5	50.4	54.2	29.8	18.9	10.7	23.5	33.2
青森県	39.2	31.5	46.5	39.1	23.1	45.7	41.1	34.8	49.1	36.2	35.3	41.3	29.1	34.9	50.1	44.8	9.3	16.4	12.5	20.3	30.0
岩手県	34.0	29.1	45.8	33.6	22.5	42.6	38.0	33.4	50.4	29.1	27.9	49.0	27.9	29.6	53.4	50.2	－	17.3	12.9	21.0	28.0
宮城県	38.7	31.7	54.1	42.4	25.4	53.2	39.0	33.9	56.0	34.3	32.4	55.9	27.4	30.0	57.8	54.6	33.2	24.5	11.7	32.7	33.7
秋田県	37.0	31.4	48.0	33.8	25.7	43.6	39.5	35.7	51.9	37.3	27.1	57.4	31.6	30.5	50.5	52.2	26.8	23.4	26.9	15.9	30.6
山形県	28.7	24.3	38.7	24.5	21.1	32.5	32.8	26.3	44.5	34.9	31.8	46.8	25.1	17.2	45.1	42.8	26.6	15.6	13.4	27.0	22.7
福島県	31.9	27.0	47.3	26.8	19.5	42.1	36.0	30.8	56.4	36.2	35.0	49.2	26.7	30.8	50.3	49.7	16.4	12.9	10.0	21.2	22.4
茨城県	37.0	29.4	43.3	32.8	19.2	39.3	38.0	30.7	49.7	50.7	50.6	50.9	25.9	49.9	43.1	49.9	41.0	16.7	7.2	22.2	28.0
栃木県	41.5	39.3	51.8	40.5	37.6	50.0	42.7	40.1	53.4	40.8	40.0	53.6	38.6	42.3	51.5	57.0	31.7	18.7	17.6	21.6	32.8
群馬県	39.0	36.3	50.4	36.2	26.7	50.5	39.8	38.7	49.7	42.5	42.3	53.8	38.9	29.4	51.1	47.2	35.9	15.4	13.3	25.7	28.0
埼玉県	48.8	28.8	56.2	47.0	21.5	54.1	46.8	29.2	58.0	57.8	55.8	58.1	29.0	21.2	57.3	61.9	22.4	11.8	9.0	15.5	37.8
千葉県	53.4	52.8	54.9	40.9	31.6	52.3	47.2	44.9	52.6	61.5	62.1	59.2	30.2	58.7	55.3	60.1	30.0	13.2	10.6	22.3	43.4
東京都	62.8	62.5	62.9	56.7	47.3	58.0	65.1	57.9	66.0	65.9	67.1	65.3	38.4	46.4	65.2	63.6	49.2	41.1	20.7	52.8	59.3
神奈川県	54.3	49.0	61.4	47.8	39.5	54.6	55.4	48.2	65.6	60.5	56.6	69.4	38.8	52.7	61.0	65.4	42.6	22.1	20.0	27.9	42.6
新潟県	30.0	21.6	51.7	32.4	19.3	49.1	34.9	28.3	55.8	21.4	16.8	53.1	25.8	14.0	54.1	48.9	29.4	10.1	7.3	20.8	19.9
富山県	37.5	30.7	53.8	31.4	21.4	48.7	38.8	37.1	52.1	58.1	33.3	64.8	25.1	37.6	59.1	60.5	34.7	15.2	6.9	29.1	29.0
石川県	38.7	33.4	54.7	35.2	24.1	49.6	38.3	31.6	59.4	43.5	42.8	50.6	29.7	36.6	54.8	58.6	34.4	11.3	8.3	20.0	29.7
福井県	29.8	23.9	46.5	25.4	18.0	43.3	34.6	28.5	49.0	27.3	25.6	60.3	23.6	21.8	49.6	37.1	36.5	13.2	9.9	23.2	19.2
山梨県	34.4	32.1	50.8	25.9	21.7	47.8	40.5	38.3	55.0	43.2	43.1	54.4	31.5	45.2	53.0	46.9	17.4	10.7	10.3	13.9	21.3
長野県	28.2	24.5	47.8	23.1	17.9	44.0	34.0	31.2	53.6	32.7	30.2	59.1	24.3	24.5	50.1	54.2	20.4	8.4	7.4	16.0	15.7
岐阜県	37.9	34.7	49.1	33.7	26.4	46.2	38.8	35.6	54.6	43.5	43.1	49.9	30.2	39.9	53.0	45.8	54.5	12.4	10.2	18.0	26.8
静岡県	36.3	32.4	46.4	36.0	27.0	47.4	36.2	35.0	41.2	36.8	33.9	52.5	32.1	32.6	50.6	48.8	33.1	14.9	12.0	25.8	27.1
愛知県	47.4	34.7	54.6	44.1	32.0	49.2	47.4	32.7	60.1	55.1	45.4	59.8	30.2	33.9	53.5	60.4	30.5	20.2	11.7	32.2	38.8
三重県	34.1	28.3	47.5	32.1	21.4	48.9	35.8	31.4	45.7	35.2	34.4	45.4	27.3	29.5	48.3	44.3	29.2	12.2	10.6	17.5	23.3
滋賀県	42.3	41.2	45.3	33.3	24.8	41.3	44.5	40.1	53.4	52.6	52.0	63.9	35.2	47.1	45.3	60.4	36.6	18.2	19.6	16.1	30.5
京都府	64.3	64.3	64.6	47.8	42.0	63.1	66.4	66.3	66.9	79.8	79.8	－	54.5	48.2	71.9	78.9	46.1	17.9	15.2	33.4	47.6
大阪府	60.4	56.2	62.2	57.7	48.8	59.8	61.1	64.7	59.9	61.7	53.9	67.5	39.1	50.2	61.2	66.6	37.8	43.2	39.4	50.4	57.4
兵庫県	41.9	36.1	55.2	35.1	25.4	46.2	44.5	36.4	62.6	46.0	42.0	66.0	31.6	40.6	58.7	61.8	34.3	16.9	15.2	21.9	31.9
奈良県	50.4	49.2	72.1	41.2	37.6	75.5	54.0	54.0	55.4	79.4	79.4	－	40.0	56.6	84.3	90.2	33.8	23.5	24.1	13.0	35.1
和歌山県	29.8	28.3	40.6	28.8	23.5	45.7	30.0	30.4	27.3	30.4	29.3	63.7	27.8	29.5	37.3	56.2	31.8	12.1	8.1	19.0	23.4
鳥取県	34.0	28.7	53.1	33.0	20.1	54.8	33.6	30.6	52.7	36.9	35.9	44.1	28.9	17.8	59.4	51.8	50.3	18.4	10.7	33.1	26.3
島根県	41.2	30.7	58.5	38.5	26.3	50.5	48.8	34.9	72.8	31.6	31.6	－	30.6	25.5	62.4	34.4	45.6	15.5	10.4	21.6	30.0
岡山県	41.0	29.8	50.1	39.6	19.1	48.1	41.6	33.5	52.7	44.6	37.6	51.6	28.0	34.7	51.3	49.4	21.3	13.8	9.7	20.6	28.8
広島県	51.3	37.3	61.7	45.6	27.6	57.0	56.2	44.5	70.0	61.0	52.0	65.5	40.3	41.0	65.4	65.5	11.8	29.5	18.8	44.3	44.0
山口県	39.9	31.7	51.0	43.4	31.1	50.2	39.1	31.3	54.2	35.1	32.8	47.0	29.4	28.6	53.3	45.4	52.7	22.1	10.9	34.0	34.9
徳島県	46.0	29.6	62.7	36.6	22.9	63.4	53.5	40.2	65.6	57.5	－	57.5	29.1	40.4	69.0	55.9	25.1	12.5	9.1	21.6	24.8
香川県	39.5	31.8	50.6	38.2	21.5	50.7	40.6	32.7	50.6	39.3	35.9	50.2	32.0	31.5	52.6	48.6	23.3	19.6	10.7	32.8	32.5
愛媛県	46.4	37.6	55.2	45.2	28.4	53.3	49.9	42.6	56.1	43.8	38.4	58.8	35.4	48.4	57.1	54.1	58.5	19.6	13.7	30.6	32.4
高知県	46.7	38.3	57.8	43.4	28.7	55.1	44.2	39.0	56.2	58.3	52.4	71.3	37.4	39.3	58.4	62.2	－	15.5	11.9	21.1	30.1
福岡県	51.8	39.7	57.3	51.2	32.3	56.6	51.7	36.9	59.5	52.7	48.2	55.9	27.2	48.6	58.9	58.2	30.4	18.7	11.9	27.5	41.5
佐賀県	38.0	33.1	44.4	35.2	28.4	42.5	42.1	37.2	48.1	37.0	36.9	37.3	34.8	31.9	50.0	38.4	－	20.5	14.7	25.1	32.6
長崎県	46.3	42.4	54.5	43.9	31.0	51.4	47.9	42.0	60.3	46.9	47.2	30.1	39.0	44.5	56.6	58.7	45.9	16.8	11.3	22.2	35.4
熊本県	42.3	35.8	52.4	38.7	30.0	48.6	45.5	39.7	57.4	45.4	40.0	57.4	34.2	41.4	53.5	55.7	39.0	16.7	12.8	27.7	31.4
大分県	40.7	37.9	48.0	36.5	28.1	47.0	41.6	39.3	51.1	48.2	48.5	43.5	34.0	44.9	50.6	47.4	34.2	18.5	18.3	18.9	32.6
宮崎県	40.7	32.2	49.7	39.2	24.2	46.5	42.1	26.4	52.8	41.0	39.9	61.8	26.4	34.0	50.5	54.9	－	25.7	11.5	35.9	34.7
鹿児島県	43.7	37.3	53.6	44.7	29.4	54.3	43.8	38.7	53.0	42.4	40.5	52.1	35.6	30.7	58.7	53.1	44.1	21.6	18.9	23.2	35.0
沖縄県	47.7	48.1	45.0	42.3	39.2	46.0	46.0	46.7	41.9	51.1	51.1	－	30.8	48.6	46.0	49.0	31.6	19.1	15.6	32.3	39.0
運輸局等(再掲) 2)																					
北海道運輸局	39.8	36.6	47.4	37.4	29.8	43.4	38.7	34.9	49.4	43.0	41.0	58.1	31.7	27.5	50.4	54.2	29.8	18.9	10.7	23.5	33.2
東北運輸局	34.5	28.7	47.2	32.1	21.8	44.4	37.4	32.2	51.4	33.9	31.9	50.9	27.5	29.4	51.6	50.4	23.4	17.2	13.6	23.9	27.0
関東運輸局	51.7	45.0	59.3	44.5	31.8	53.9	50.5	41.4	61.9	59.8	56.9	64.1	35.2	49.6	59.9	62.7	38.0	19.2	14.1	30.1	41.1
北陸信越運輸局	31.5	25.9	51.3	27.4	19.0	47.2	35.8	31.4	56.1	31.6	27.5	57.3	25.9	22.8	53.6	55.4	23.4	9.3	7.4	19.5	19.4
中部運輸局	38.5	31.8	50.4	36.7	25.8	48.1	38.9	33.7	51.3	41.4	36.2	56.9	29.9	32.8	51.6	54.2	33.0	14.6	11.1	24.7	28.1
近畿運輸局	51.6	47.4	59.1	43.5	34.1	54.4	53.9	50.1	59.4	57.4	54.4	67.1	38.0	42.6	60.7	70.0	36.3	20.7	18.6	28.1	40.7
中国運輸局	43.3	32.1	56.1	41.7	25.4	52.8	44.5	35.1	61.3	44.8	37.0	59.7	31.2	35.6	59.0	54.4	26.0	20.1	12.3	31.3	34.2
四国運輸局	44.4	34.9	55.8	41.5	25.7	54.4	46.2	37.9	56.1	46.2	40.3	58.7	33.9	37.5	57.9	54.2	39.9	16.8	11.5	26.2	30.3
九州運輸局	45.0	37.8	53.6	42.9	29.5	51.8	46.0	38.7	56.3	47.2	44.5	54.6	34.0	40.8	55.9	55.7	36.5	19.1	14.0	25.3	35.5
沖縄総合事務局	47.7	48.1	45.0	42.3	39.2	46.0	46.0	46.7	41.9	51.1	51.1	－	30.8	48.6	46.0	49.0	31.6	19.1	15.6	32.3	39.0

1)宿泊目的割合不詳及び宿泊施設タイプ不詳及び簡易宿所を含む。
2)長野県は北陸信越運輸局、福井県は中部運輸局に含まれる。

第６表　年、月（12区分及び四半期）、施設所在地(47区分及び運輸局等)、従業者数(3区分)、宿泊目的割合(2区分)別定員稼働率
並びに年、月（12区分及び四半期）、施設所在地（47区分及び運輸局等）、宿泊施設タイプ（5区分）別定員稼働率（続き）

施設所在地(47区分及び運輸局等)	従業者数(3区分)、宿泊目的割合(2区分)												宿泊施設タイプ(5区分)					参考				総合計
				10～29人			30～99人			100人以上								従業者数(1区分)、宿泊目的割合(2区分)				
																		0～9人				
	従業者数10人以上定員稼働率 1)	観光目的の宿泊者が50%以上	観光目的の宿泊者が50%未満	1)	観光目的の宿泊者が50%以上	観光目的の宿泊者が50%未満	1)	観光目的の宿泊者が50%以上	観光目的の宿泊者が50%未満	1)	観光目的の宿泊者が50%以上	観光目的の宿泊者が50%未満	旅館	リゾートホテル	ビジネスホテル	シティホテル	会社・団体の宿泊所	従業者数9人以下定員稼働率 1)	観光目的の宿泊者が50%以上	観光目的の宿泊者が50%未満	総合計 1)
平成22年 6月	39.8	33.0	51.1	35.2	22.8	47.4	40.0	33.1	53.4	45.6	41.8	56.7	28.2	32.5	52.9	55.3	29.0	13.8	8.9	24.8	29.4
北海道	45.1	41.9	52.6	42.8	35.3	48.6	44.2	40.8	54.0	47.9	45.7	64.1	35.8	31.4	56.2	62.4	26.5	24.7	19.3	27.6	38.6
青森県	39.9	33.5	45.9	38.6	21.8	45.6	41.8	37.2	47.8	39.8	39.9	39.1	29.9	39.5	49.9	42.4	7.2	15.2	9.1	21.3	29.9
岩手県	31.7	26.8	43.5	31.2	19.7	40.7	37.3	33.5	47.6	24.7	23.4	45.7	27.7	24.6	50.3	46.8	－	15.1	7.8	21.2	25.7
宮城県	38.8	33.7	50.1	40.1	22.9	51.0	38.1	35.1	48.3	38.1	37.1	49.2	29.5	32.2	53.4	49.2	28.8	25.0	11.2	33.8	34.0
秋田県	37.4	33.0	46.1	31.4	24.7	39.4	42.4	38.8	54.0	36.6	27.6	54.3	33.2	34.2	48.1	50.8	16.8	21.1	24.8	13.1	29.8
山形県	33.6	28.7	44.7	28.4	23.3	40.4	37.8	32.0	48.2	43.8	41.5	52.9	30.7	16.3	49.2	46.4	25.2	16.6	13.3	33.0	25.7
福島県	32.1	27.7	45.7	27.5	21.1	40.9	35.0	30.1	53.8	38.0	37.0	49.5	28.0	26.9	48.3	51.3	14.4	11.6	9.2	18.6	21.9
茨城県	35.7	25.7	44.1	32.6	15.7	40.8	36.1	26.7	51.2	47.1	47.4	46.7	22.1	42.2	45.2	47.4	36.5	15.8	5.2	22.1	26.9
栃木県	39.7	37.7	48.4	40.1	37.7	46.5	39.2	36.7	49.8	39.9	39.1	51.2	39.1	37.6	48.1	52.9	30.6	14.0	11.3	21.2	29.9
群馬県	34.9	31.9	47.5	31.9	21.5	47.6	34.4	33.1	47.2	41.2	41.1	49.3	33.1	28.4	48.6	43.5	39.8	15.4	14.2	21.7	25.9
埼玉県	44.9	19.6	54.3	44.0	12.9	52.7	41.4	19.0	55.6	55.2	51.4	55.7	20.3	16.4	55.5	57.3	15.7	8.6	4.8	13.5	34.1
千葉県	49.7	49.4	50.6	35.5	26.9	45.8	43.3	40.8	49.1	58.6	59.2	56.4	26.5	54.3	51.5	58.9	24.0	9.1	5.5	19.8	39.7
東京都	59.9	58.2	60.4	55.6	41.2	57.5	62.2	51.8	63.4	61.7	63.6	60.8	29.0	43.8	63.5	59.3	46.9	38.5	14.5	52.5	56.4
神奈川県	48.8	43.6	55.8	43.1	34.1	50.3	49.7	42.3	60.2	54.2	51.4	60.7	34.9	46.4	55.9	58.0	36.2	20.5	17.0	29.1	38.6
新潟県	27.8	19.8	48.2	29.0	16.5	44.8	34.3	27.3	55.0	18.9	14.9	46.9	25.5	9.8	50.9	42.6	22.6	8.0	4.5	21.3	17.8
富山県	28.9	21.7	46.1	26.3	15.9	44.2	27.9	25.5	48.0	44.1	27.6	48.6	20.0	19.7	50.2	44.5	27.2	14.6	5.0	29.4	23.4
石川県	34.6	30.1	47.8	31.8	21.0	46.0	34.8	29.5	51.4	37.1	37.3	34.8	28.1	28.0	48.7	44.8	29.0	8.5	5.3	18.2	26.0
福井県	27.8	22.1	43.9	23.6	16.4	41.2	33.8	28.6	46.0	21.0	19.1	57.6	21.6	21.6	47.0	33.4	38.4	10.5	6.8	21.3	16.7
山梨県	29.9	27.5	47.2	21.7	17.4	44.3	34.7	32.3	51.0	40.8	40.6	57.1	28.7	35.5	48.8	42.8	14.7	8.5	7.7	13.7	18.1
長野県	23.2	19.2	44.6	18.7	13.2	40.8	28.8	25.5	50.8	26.3	23.7	53.7	19.8	18.1	46.6	49.4	16.0	4.9	3.7	14.1	11.6
岐阜県	32.8	28.7	47.2	28.6	20.2	43.0	33.6	29.0	56.0	38.8	38.5	43.0	26.9	30.0	49.6	37.0	48.6	8.8	5.6	17.1	22.4
静岡県	31.6	28.6	39.7	30.7	22.6	40.9	31.5	30.9	33.9	33.2	30.8	45.6	29.1	26.8	44.5	41.4	28.2	12.5	8.3	25.4	23.4
愛知県	44.0	30.6	51.5	40.5	28.8	45.4	44.0	28.0	58.0	51.7	40.6	57.1	25.5	29.3	50.9	56.1	32.5	17.1	7.8	29.2	35.4
三重県	28.0	21.7	42.8	26.0	14.0	44.7	29.8	25.0	40.5	29.1	28.3	39.0	21.6	21.4	43.8	37.7	18.0	7.6	5.7	13.4	17.9
滋賀県	34.3	32.9	37.6	25.7	17.9	33.0	34.5	28.0	47.6	45.4	44.7	58.1	30.5	36.7	36.9	47.4	26.2	17.6	19.4	14.3	26.1
京都府	55.7	55.7	56.0	42.7	37.4	57.1	59.2	60.3	54.5	66.0	66.0	－	53.4	42.0	60.3	63.1	38.6	13.2	10.1	29.8	40.4
大阪府	55.5	49.0	58.3	54.2	44.1	56.6	57.2	59.1	56.6	54.8	44.8	62.0	35.4	37.9	57.4	61.2	33.3	40.4	36.8	47.1	52.8
兵庫県	36.8	30.3	51.4	31.9	21.8	43.7	39.4	30.4	59.4	39.1	35.2	58.5	26.7	32.0	55.6	53.0	35.9	13.0	10.6	20.0	27.3
奈良県	41.1	40.7	53.7	31.4	29.1	55.4	46.2	46.2	45.3	70.1	70.1	－	32.3	47.7	72.0	80.1	26.6	18.8	19.2	13.2	28.5
和歌山県	23.7	21.6	37.7	22.0	15.3	42.7	22.6	22.2	24.9	26.0	24.9	60.3	21.6	22.5	33.9	53.6	21.1	6.8	3.9	11.9	17.6
鳥取県	29.6	24.3	48.4	25.7	12.8	47.4	29.9	27.1	48.0	36.2	33.4	55.6	24.6	8.0	52.3	55.9	53.9	13.9	4.5	31.9	21.9
島根県	36.4	26.4	52.9	33.2	20.3	45.9	42.7	29.4	65.6	31.7	31.7	－	26.4	20.4	56.9	29.0	41.0	13.3	6.1	22.1	26.4
岡山県	33.6	21.9	43.0	32.6	11.2	41.4	33.7	25.5	45.0	37.4	30.1	44.6	20.6	22.7	44.4	40.5	16.6	9.3	4.9	16.2	22.6
広島県	44.6	29.6	55.7	40.5	23.3	51.4	48.8	33.6	66.9	50.1	40.8	54.8	31.8	30.1	60.3	54.6	15.6	25.6	12.4	42.5	38.2
山口県	32.8	24.0	44.6	35.1	19.8	43.6	31.6	23.4	47.4	30.4	28.1	42.4	22.8	21.6	46.8	38.7	41.3	15.6	5.0	26.8	27.9
徳島県	37.0	19.0	55.1	27.5	12.6	56.0	45.2	29.2	59.6	47.0	－	47.0	18.4	33.4	62.7	46.3	23.5	8.5	5.1	17.5	19.0
香川県	31.7	22.8	44.3	29.7	11.3	43.5	32.5	21.3	46.7	32.3	29.9	40.2	23.7	21.4	47.6	39.5	13.4	13.9	5.1	27.0	25.4
愛媛県	39.4	29.7	49.1	37.7	17.6	47.3	44.3	35.9	51.5	35.8	31.1	48.7	28.9	37.9	52.0	44.2	34.6	22.4	9.5	45.7	30.6
高知県	38.3	30.4	48.7	34.0	19.0	46.1	34.6	29.4	46.5	53.7	49.6	62.6	30.8	27.8	49.5	51.5	－	9.8	5.0	16.4	23.1
福岡県	45.3	32.0	51.4	45.8	28.8	50.6	45.4	27.8	54.5	44.5	38.3	49.0	19.0	38.5	52.9	52.1	22.7	13.1	5.9	22.2	35.2
佐賀県	30.0	23.6	38.4	28.0	19.7	37.0	33.4	26.8	41.5	27.6	26.8	30.9	24.8	23.0	44.6	29.6	－	17.1	9.0	23.6	26.0
長崎県	34.6	28.5	47.0	35.2	19.3	44.4	35.0	26.8	52.3	33.3	33.6	18.7	24.5	31.2	50.4	45.2	28.0	11.4	5.1	17.3	26.0
熊本県	31.4	24.1	42.8	28.4	18.4	39.6	34.4	28.4	46.6	33.5	26.9	48.2	23.4	26.8	43.7	45.9	22.3	9.3	4.8	21.5	22.0
大分県	32.4	28.5	42.9	29.0	19.2	41.5	32.5	28.9	46.7	40.1	40.2	38.5	25.1	35.5	44.7	40.5	22.2	12.6	10.5	15.9	25.2
宮崎県	29.8	17.8	42.3	30.6	10.5	40.2	31.7	12.8	44.5	26.0	24.7	49.0	11.2	19.6	43.7	43.4	－	17.8	4.7	27.0	25.0
鹿児島県	33.1	23.9	47.4	38.6	17.9	51.6	30.3	23.5	42.9	30.0	27.9	40.9	21.1	19.9	53.3	40.0	29.5	13.8	9.1	16.6	25.5
沖縄県	45.0	45.0	44.8	38.5	31.5	46.9	42.1	42.7	38.2	49.5	49.5	－	16.2	44.7	46.9	46.8	33.4	18.4	14.3	33.6	36.9
運輸局等(再掲) 2)																					
北海道運輸局	45.1	41.9	52.6	42.8	35.3	48.6	44.2	40.8	54.0	47.9	45.7	64.1	35.8	31.4	56.2	62.4	26.5	24.7	19.3	27.6	38.6
東北運輸局	35.1	30.0	46.3	32.1	22.2	44.0	38.0	33.6	49.9	35.7	34.1	49.1	29.5	28.1	50.1	48.0	20.9	16.3	12.2	23.9	27.0
関東運輸局	48.3	41.1	56.4	41.8	27.9	52.1	46.4	36.4	59.0	56.2	53.9	59.6	31.9	44.7	57.6	58.5	34.2	16.9	10.9	29.4	38.0
北陸信越運輸局	27.1	21.5	46.7	23.3	14.7	43.4	31.5	26.9	52.2	26.4	23.1	47.1	23.1	16.4	48.9	45.5	18.5	6.3	4.0	18.8	15.7
中部運輸局	34.1	27.2	46.1	32.0	21.0	43.4	34.5	29.1	47.5	37.3	32.1	52.7	26.2	26.4	47.6	48.7	29.9	11.5	7.1	22.8	24.2
近畿運輸局	45.3	40.1	54.4	38.4	28.4	50.1	48.0	43.3	55.0	49.3	45.5	61.3	33.7	33.5	55.3	60.4	33.1	17.0	14.7	24.9	35.2
中国運輸局	36.9	25.5	49.9	35.4	18.8	46.7	37.8	27.8	55.4	38.9	32.3	51.6	25.1	25.4	53.0	46.1	25.8	15.8	6.7	28.6	28.6
四国運輸局	36.5	26.3	48.7	32.9	15.5	47.0	38.5	28.2	50.7	39.1	34.4	48.8	26.2	27.1	51.6	44.4	24.9	14.2	6.5	27.8	25.1
九州運輸局	35.8	26.5	47.0	35.4	19.9	45.7	35.8	26.4	49.1	36.4	32.5	46.9	22.7	29.2	49.4	46.5	24.4	12.7	6.7	19.9	27.3
沖縄総合事務局	45.0	45.0	44.8	38.5	31.5	46.9	42.1	42.7	38.2	49.5	49.5	－	16.2	44.7	46.9	46.8	33.4	18.4	14.3	33.6	36.9

1)宿泊目的割合不詳及び宿泊施設タイプ不詳及び簡易宿所を含む。
2)長野県は北陸信越運輸局、福井県は中部運輸局に含まれる。

第６表　年、月（12区分及び四半期）、施設所在地(47区分及び運輸局等)、従業者数(3区分)、宿泊目的割合(2区分)別定員稼働率
並びに年、月（12区分及び四半期）、施設所在地（47区分及び運輸局等）、宿泊施設タイプ（5区分）別定員稼働率（続き）

施設所在地(47区分及び運輸局等)	従業者数(3区分)、宿泊目的割合(2区分)												宿泊施設タイプ(5区分)					参考 従業者数(1区分)、宿泊目的割合(2区分)			総合計
	従業者数10人以上定員稼働率 1)			10～29人			30～99人			100人以上								0～9人			
		観光目的の宿泊者が50%以上	観光目的の宿泊者が50%未満	1)	観光目的の宿泊者が50%以上	観光目的の宿泊者が50%未満	1)	観光目的の宿泊者が50%以上	観光目的の宿泊者が50%未満	1)	観光目的の宿泊者が50%以上	観光目的の宿泊者が50%未満	旅館	リゾートホテル	ビジネスホテル	シティホテル	会社・団体の宿泊所	従業者数9人以下定員稼働率 1)	観光目的の宿泊者が50%以上	観光目的の宿泊者が50%未満	総合計 1)
平成22年 7～9月　計	48.7	43.0	58.3	43.3	32.3	54.3	48.6	42.1	61.2	55.9	53.3	63.6	34.1	48.6	60.7	63.4	36.6	20.5	18.0	26.8	37.4
北海道	52.8	49.5	62.1	50.0	40.7	58.0	50.3	45.7	65.2	57.9	56.5	72.6	40.6	42.2	66.4	70.3	36.6	26.9	23.8	28.7	45.0
青森県	44.7	36.2	52.6	45.8	27.5	53.2	45.7	40.3	52.5	39.9	38.9	45.9	31.5	45.7	57.0	46.6	10.7	20.9	15.4	25.8	35.5
岩手県	37.0	32.9	47.8	35.1	25.4	44.3	42.2	38.4	53.4	32.4	31.3	50.9	31.6	33.0	54.1	55.1	－	19.2	13.2	23.7	31.0
宮城県	44.2	35.7	60.1	44.9	25.9	57.2	46.0	37.0	66.9	41.3	39.2	55.4	30.1	38.1	64.3	56.8	38.5	26.1	13.3	34.4	38.3
秋田県	39.5	32.0	53.5	38.9	28.0	49.2	41.2	36.6	58.7	35.3	21.9	64.3	31.7	38.7	56.1	54.0	26.6	26.3	30.8	14.6	33.5
山形県	35.2	28.5	50.1	31.6	26.1	43.8	39.8	30.8	57.2	35.9	31.4	53.5	28.2	29.5	56.6	51.4	33.8	16.9	13.1	35.0	26.7
福島県	38.1	33.1	54.0	31.4	24.2	47.6	44.5	39.1	65.1	41.6	40.4	54.1	31.4	41.2	56.5	60.7	22.9	16.8	14.4	24.6	27.6
茨城県	43.2	40.3	45.6	38.4	31.7	41.6	47.0	42.6	55.0	49.8	55.2	46.2	37.4	51.1	46.8	47.2	49.1	18.9	21.2	17.6	32.0
栃木県	47.9	47.1	51.2	44.9	43.4	49.2	48.5	47.1	53.5	51.9	51.9	51.1	44.7	53.0	51.4	52.4	36.8	21.0	21.8	18.5	37.1
群馬県	43.2	41.6	49.6	39.4	32.1	51.3	42.4	42.1	44.4	51.1	51.0	53.9	39.2	47.1	50.5	47.0	46.8	23.1	22.4	27.5	34.4
埼玉県	52.0	35.6	57.6	49.9	20.1	56.2	52.3	39.3	59.8	57.4	56.8	57.6	36.5	31.0	58.7	59.8	30.1	16.0	13.2	22.1	39.9
千葉県	61.5	63.1	56.3	46.8	43.7	50.7	56.1	55.1	58.7	69.6	70.8	61.4	41.9	69.9	57.4	64.2	42.0	19.5	20.6	18.8	51.4
東京都	66.4	68.5	65.9	61.8	51.2	63.4	68.3	62.4	68.9	68.5	73.0	65.8	38.0	65.4	70.5	65.2	33.0	35.4	23.8	43.2	61.2
神奈川県	58.2	51.7	66.4	51.1	40.2	61.7	58.3	51.0	68.0	66.3	62.9	71.7	39.2	65.4	66.8	63.2	47.8	23.1	21.7	25.1	45.2
新潟県	36.5	28.9	55.1	35.7	24.4	50.6	40.1	33.1	62.8	33.1	28.7	57.1	30.0	26.7	57.4	52.7	37.4	13.9	11.1	24.0	24.3
富山県	39.6	33.8	56.2	35.9	27.3	52.6	39.6	37.3	56.9	50.7	38.6	63.6	27.9	40.0	63.1	57.8	37.9	21.6	14.8	30.8	32.7
石川県	41.9	36.2	58.6	40.9	28.6	56.4	42.6	36.0	63.8	41.7	41.9	40.1	32.7	36.3	59.2	55.6	30.8	16.0	14.5	22.8	33.1
福井県	42.0	36.0	54.7	37.9	30.5	50.9	46.5	39.9	57.4	39.6	38.5	61.7	34.5	39.0	58.8	43.8	45.7	17.3	13.7	27.7	26.4
山梨県	45.8	43.9	58.2	43.2	40.0	60.0	47.7	46.3	55.6	49.2	49.0	64.0	39.1	54.6	58.6	51.8	55.6	23.9	25.9	15.6	33.8
長野県	39.2	36.3	55.2	33.7	29.9	49.8	44.1	41.4	65.0	47.5	45.6	69.1	32.4	39.7	56.7	61.8	36.8	16.9	15.7	25.4	25.3
岐阜県	41.9	39.5	49.2	39.2	30.3	51.9	42.2	41.7	44.0	46.5	46.3	49.7	34.6	48.0	52.6	41.6	44.4	20.4	17.7	26.6	32.0
静岡県	44.3	42.3	49.4	42.3	37.2	48.2	44.5	43.6	48.1	47.0	45.0	56.1	38.6	45.8	54.8	52.9	31.4	20.9	19.7	30.6	34.4
愛知県	48.8	35.7	56.2	43.7	28.2	50.6	50.6	37.1	62.1	57.2	49.3	60.7	31.5	42.5	57.1	61.1	30.5	24.6	19.9	36.0	40.8
三重県	41.8	37.0	54.9	37.9	25.1	56.6	43.1	39.4	52.9	45.8	45.7	48.9	30.4	44.5	57.2	50.2	34.1	20.1	20.0	20.7	32.0
滋賀県	44.1	40.5	52.1	38.5	31.9	45.9	45.1	33.9	64.9	51.4	50.5	65.1	33.6	46.7	50.9	60.9	30.3	20.9	20.2	24.4	32.3
京都府	55.1	53.6	63.2	40.4	31.6	62.2	51.6	48.7	64.9	73.9	73.9	－	31.3	57.8	67.9	73.2	34.8	19.3	15.8	35.3	42.2
大阪府	64.0	56.6	67.3	62.9	48.2	66.5	65.2	64.7	65.4	63.7	54.7	70.1	35.3	48.8	66.3	68.5	36.0	46.9	37.1	57.6	61.2
兵庫県	43.8	37.3	58.2	39.1	29.2	51.1	44.4	36.5	63.0	47.8	43.0	67.8	33.5	40.2	60.2	63.5	35.3	18.3	15.7	28.6	33.2
奈良県	44.6	44.3	53.2	37.7	36.1	54.7	40.9	40.7	46.1	75.6	75.6	－	32.4	51.3	76.3	77.9	24.9	26.7	27.8	11.9	34.4
和歌山県	40.5	39.9	45.0	35.7	32.2	47.6	42.4	43.3	35.8	42.3	41.6	64.2	35.7	49.0	44.3	59.9	44.0	17.1	15.9	18.9	32.3
鳥取県	41.3	34.8	55.7	35.2	25.0	49.7	43.8	38.0	63.9	47.5	43.4	55.9	35.3	16.3	60.7	61.5	36.5	21.8	10.7	36.3	31.9
島根県	41.3	31.8	58.5	37.2	25.9	48.8	48.8	36.0	76.1	33.8	33.8	－	33.3	20.7	63.2	31.5	50.1	15.2	10.5	20.4	30.3
岡山県	41.5	32.6	49.4	40.8	22.4	48.5	41.8	35.8	51.3	43.0	39.4	47.9	30.4	37.5	50.9	47.3	25.7	15.3	11.7	20.9	30.2
広島県	51.4	34.5	62.9	48.2	29.2	59.1	48.9	33.5	65.3	66.3	55.6	71.9	31.4	44.4	65.7	69.7	22.2	22.6	24.4	21.5	41.2
山口県	40.0	33.4	50.6	43.8	32.2	51.0	35.9	30.7	50.1	39.8	38.3	48.6	30.2	35.0	54.9	44.6	48.7	15.1	9.2	24.1	33.6
徳島県	47.7	36.8	60.9	41.1	25.1	56.9	52.6	38.9	66.2	51.5	49.2	57.6	31.2	48.2	63.9	56.1	31.8	9.3	8.6	13.9	25.0
香川県	44.5	37.0	54.2	39.5	22.7	50.4	47.7	39.8	57.7	45.2	41.3	54.7	33.1	46.4	56.1	53.9	23.7	18.0	13.4	28.7	35.6
愛媛県	46.6	36.5	54.5	42.4	26.1	49.8	51.6	42.8	58.7	45.3	37.1	57.2	33.4	50.7	56.0	52.7	58.9	21.6	12.0	34.3	33.4
高知県	46.6	36.9	59.0	44.2	27.9	57.4	44.9	40.4	56.2	55.8	48.0	68.4	35.6	40.6	59.6	63.3	－	17.4	17.0	18.6	31.3
福岡県	55.7	40.5	61.7	54.9	33.4	61.1	56.6	38.2	63.5	56.0	48.8	60.2	25.0	50.0	64.3	60.8	30.0	22.5	20.1	25.2	45.4
佐賀県	35.6	28.1	45.7	34.8	24.9	45.0	36.6	27.1	47.8	35.8	35.8	36.1	28.7	32.8	49.5	35.0	－	28.4	15.1	43.2	33.4
長崎県	43.3	40.1	51.2	42.6	33.2	49.5	41.5	36.0	55.1	45.8	46.0	25.8	31.4	45.3	54.7	52.9	51.3	16.7	12.8	20.5	33.3
熊本県	40.4	35.0	49.7	36.2	28.6	45.3	41.7	36.2	53.4	48.7	44.8	60.8	30.4	48.7	48.9	57.9	37.8	20.6	19.4	24.5	32.1
大分県	42.1	39.4	48.9	37.5	27.4	49.3	40.8	38.8	48.5	53.8	54.3	45.1	33.8	51.2	49.9	48.1	34.5	16.5	16.6	16.7	33.2
宮崎県	38.2	28.3	47.9	36.3	19.5	44.1	41.6	25.2	51.7	35.9	34.8	55.8	22.4	32.1	50.3	44.2	－	15.0	13.8	17.1	29.4
鹿児島県	40.8	35.9	48.6	38.6	28.8	45.8	44.8	40.4	52.1	38.0	35.4	50.0	30.7	34.6	53.2	49.7	49.9	17.1	15.1	18.4	31.3
沖縄県	66.7	68.2	58.5	54.1	52.5	56.1	63.9	63.5	65.9	74.9	74.9	－	35.6	69.1	61.1	69.7	47.3	26.3	27.4	28.8	53.6
運輸局等(再掲) 2)																					
北海道運輸局	52.8	49.5	62.1	50.0	40.7	58.0	50.3	45.7	65.2	57.9	56.5	72.6	40.6	42.2	66.4	70.3	36.6	26.9	23.8	28.7	45.0
東北運輸局	39.7	33.0	53.7	36.8	25.6	50.1	43.4	37.1	59.8	38.4	36.0	54.8	30.7	37.4	58.3	54.5	29.7	20.0	16.4	26.9	31.4
関東運輸局	57.1	53.0	62.0	50.1	40.1	58.0	55.6	48.1	64.6	65.2	65.4	65.0	40.4	61.7	64.0	63.8	42.8	23.6	22.5	26.4	46.0
北陸信越運輸局	39.0	34.3	56.0	35.1	28.5	51.5	42.2	37.9	63.3	41.2	38.3	58.7	31.3	36.4	58.3	56.7	36.3	16.3	14.5	25.4	26.5
中部運輸局	44.6	39.6	53.2	41.3	31.8	50.7	45.5	41.4	55.0	48.7	45.4	58.6	35.2	45.3	56.1	56.5	32.5	20.8	18.6	29.3	34.3
近畿運輸局	52.3	46.1	63.1	45.0	33.3	58.9	52.7	45.6	63.7	58.8	55.1	69.5	33.4	47.1	63.9	69.1	35.1	23.0	19.9	33.6	41.8
中国運輸局	44.4	33.5	56.6	43.1	27.4	53.3	43.8	34.7	60.4	49.4	41.4	63.4	32.2	38.3	59.6	55.8	29.3	18.7	14.7	24.4	34.5
四国運輸局	46.2	36.8	56.5	42.2	25.9	53.4	49.1	40.5	59.5	48.1	42.5	58.9	33.6	46.8	58.2	55.5	41.4	16.9	12.7	25.4	31.6
九州運輸局	44.7	36.8	54.3	42.3	28.7	51.7	45.2	36.6	56.5	47.7	44.1	57.8	30.2	43.9	56.5	55.2	38.0	19.2	17.1	22.0	35.4
沖縄総合事務局	66.7	68.2	58.5	54.1	52.5	56.1	63.9	63.5	65.9	74.9	74.9	－	35.6	69.1	61.1	69.7	47.3	26.3	27.4	28.8	53.6

1)宿泊目的割合不詳及び宿泊施設タイプ不詳及び簡易宿所を含む。
2)長野県は北陸信越運輸局、福井県は中部運輸局に含まれる。

第６表　年、月（12区分及び四半期）、施設所在地（47区分及び運輸局等）、従業者数（3区分）、宿泊目的割合（2区分）別定員稼働率
並びに年、月（12区分及び四半期）、施設所在地（47区分及び運輸局等）、宿泊施設タイプ（5区分）別定員稼働率（続き）

参考

施設所在地（47区分及び運輸局等）	従業者数（3区分）、宿泊目的割合（2区分）												宿泊施設タイプ（5区分）					参考 従業者数（1区分）、宿泊目的割合（2区分）			参考 総合計
	従業者数10人以上定員稼働率 1)			10～29人			30～99人			100人以上								0～9人			
		観光目的の宿泊者が50%以上	観光目的の宿泊者が50%未満	1)	観光目的の宿泊者が50%以上	観光目的の宿泊者が50%未満	1)	観光目的の宿泊者が50%以上	観光目的の宿泊者が50%未満	1)	観光目的の宿泊者が50%以上	観光目的の宿泊者が50%未満	旅館	リゾートホテル	ビジネスホテル	シティホテル	会社・団体の宿泊所	従業者数9人以下定員稼働率 1)	観光目的の宿泊者が50%以上	観光目的の宿泊者が50%未満	総合計 1)
平成22年７月	44.5	37.8	55.9	40.1	28.3	51.9	44.2	36.8	58.7	50.9	47.3	61.5	29.5	41.8	58.3	60.0	31.9	18.2	15.1	25.5	34.0
北海道	50.8	46.9	61.7	50.0	41.9	57.0	48.5	43.2	65.5	54.2	52.4	72.7	38.9	38.5	66.6	67.4	36.3	27.2	24.8	28.7	43.8
青森県	40.9	32.4	48.8	41.8	23.1	49.5	42.3	37.3	48.6	36.1	35.1	41.8	28.8	39.5	53.3	42.4	9.9	18.3	13.5	22.6	32.2
岩手県	32.6	27.5	45.9	32.8	22.0	43.0	37.8	33.6	50.4	25.6	24.2	48.6	27.6	26.1	51.8	52.2	－	17.6	11.1	22.5	27.5
宮城県	39.8	31.5	55.3	41.7	22.0	54.4	40.9	33.2	58.6	36.5	34.6	50.4	27.2	31.7	59.1	51.4	33.3	24.8	11.1	33.7	35.0
秋田県	37.2	29.5	51.5	37.5	26.8	47.6	38.5	33.5	57.5	31.3	18.9	58.2	28.8	35.0	54.8	50.0	22.6	24.2	27.9	14.6	31.2
山形県	33.0	26.8	46.8	29.2	23.9	41.1	37.3	29.2	53.1	35.4	31.5	50.3	26.4	28.2	51.6	47.9	27.8	16.3	13.5	29.6	25.2
福島県	34.6	29.2	51.9	28.8	21.3	45.9	40.5	35.0	61.1	37.0	34.9	57.9	27.8	35.9	53.6	61.3	20.9	15.2	12.7	22.7	25.0
茨城県	40.2	36.2	43.6	37.5	32.0	40.2	41.6	35.7	52.1	46.1	50.1	43.4	32.9	47.4	45.4	43.4	43.9	15.1	14.4	15.9	28.6
栃木県	42.8	41.2	48.1	42.0	40.0	45.6	42.0	39.6	50.9	45.7	45.6	47.6	40.4	44.9	48.2	49.4	33.4	15.9	15.7	17.3	31.9
群馬県	37.4	34.6	48.5	35.5	26.6	50.0	36.7	35.7	43.7	41.7	41.5	53.6	33.6	36.5	49.4	45.1	43.8	19.2	18.3	24.2	29.4
埼玉県	50.2	31.0	56.9	48.3	17.0	54.9	50.1	33.3	59.7	56.6	55.1	57.0	31.3	27.6	58.2	56.8	24.8	15.6	12.3	22.8	38.6
千葉県	56.3	57.2	53.5	41.4	36.7	47.5	51.9	50.7	54.8	64.2	64.8	60.2	35.7	62.3	55.1	64.4	37.5	15.0	15.1	16.6	46.4
東京都	65.9	67.2	65.6	61.5	49.2	63.5	67.7	59.4	68.5	67.9	72.2	65.2	34.1	59.4	70.2	64.7	34.5	33.8	19.2	43.6	60.5
神奈川県	53.3	44.7	64.1	47.0	34.2	59.3	53.9	44.7	65.9	60.1	54.3	69.5	31.9	57.8	64.3	58.7	42.8	20.4	18.2	24.5	41.1
新潟県	32.4	24.9	50.6	31.3	20.7	45.4	35.3	27.8	59.4	30.0	25.7	53.8	26.7	21.5	52.6	49.0	30.5	12.5	9.6	23.2	21.7
富山県	32.7	27.3	48.5	30.6	23.2	45.2	31.7	29.4	49.7	42.4	31.0	54.5	22.3	31.7	54.1	49.1	32.7	17.6	10.9	26.5	26.9
石川県	36.4	30.2	54.1	37.8	26.0	52.8	36.4	29.4	58.8	34.7	34.8	33.8	26.7	27.9	54.6	47.2	27.3	13.3	11.7	20.0	28.5
福井県	35.9	30.0	49.2	32.3	26.9	44.4	40.7	33.7	52.5	29.5	28.0	59.4	28.2	30.7	53.2	36.1	53.3	15.0	10.8	27.0	22.7
山梨県	40.5	38.6	53.1	38.5	35.3	55.4	43.1	41.9	49.6	40.5	40.2	69.3	35.0	47.5	54.3	46.1	27.8	20.3	22.3	12.4	29.5
長野県	32.2	29.3	48.9	27.2	23.5	42.9	37.1	34.2	59.5	39.2	37.0	64.7	26.7	30.9	51.0	56.7	23.7	13.1	11.9	21.5	20.3
岐阜県	36.2	32.7	46.7	32.8	21.9	48.3	36.9	35.2	43.8	40.8	40.6	45.5	28.4	40.1	49.6	39.0	38.9	15.3	11.8	23.1	26.6
静岡県	39.0	35.7	47.3	37.9	30.9	46.0	38.2	36.4	45.2	42.1	39.1	56.0	32.1	39.2	52.5	51.7	27.5	17.9	14.1	33.6	30.1
愛知県	46.2	32.3	54.1	41.5	26.2	48.4	47.4	32.7	59.9	54.6	45.0	58.9	27.2	36.5	54.9	59.9	26.6	21.6	15.4	33.5	38.0
三重県	36.7	31.0	52.5	34.0	20.5	53.9	38.4	33.6	51.3	38.3	38.1	43.0	26.2	36.5	54.6	44.8	27.6	17.2	17.1	17.6	27.9
滋賀県	38.8	34.9	47.4	35.2	27.8	43.4	37.4	28.2	53.8	44.9	43.7	63.5	28.8	41.0	45.6	52.6	29.3	18.9	18.7	20.4	28.7
京都府	49.6	47.9	58.7	37.0	28.4	58.2	46.4	43.5	59.5	65.7	65.7	－	26.7	53.6	63.1	65.1	28.3	19.2	16.4	32.6	38.6
大阪府	61.4	53.8	64.8	61.5	48.4	64.7	63.3	63.5	63.2	59.7	50.0	66.5	30.3	41.5	64.8	65.3	34.6	44.9	36.9	53.7	58.7
兵庫県	39.6	32.9	54.1	35.2	26.1	46.3	41.1	33.2	59.6	42.5	37.2	64.3	28.6	34.5	56.5	60.6	30.2	17.2	14.4	28.4	30.2
奈良県	38.5	37.6	50.5	33.7	31.2	54.2	33.9	33.9	33.6	63.4	63.4	－	28.5	39.7	61.9	66.7	22.0	25.7	26.8	10.7	31.2
和歌山県	34.6	33.7	41.4	30.7	26.3	45.9	36.2	37.2	28.8	36.0	35.1	62.6	30.1	41.7	39.9	57.0	36.8	13.9	11.8	17.3	27.3
鳥取県	35.4	28.8	50.3	29.8	20.6	42.9	37.4	31.0	59.2	42.2	37.0	53.1	29.0	13.4	54.4	58.7	37.0	18.6	7.9	32.6	27.3
島根県	36.2	26.1	54.5	33.7	21.9	45.8	42.6	29.3	70.3	26.9	26.9	－	27.2	20.0	58.9	28.0	47.9	13.7	10.3	17.5	26.8
岡山県	36.5	25.6	46.1	36.6	17.0	44.9	36.2	28.0	49.2	37.0	33.0	42.7	24.0	30.5	47.4	42.1	21.7	13.0	9.2	18.8	26.4
広島県	47.6	31.2	58.9	45.6	27.8	55.8	44.9	29.8	60.9	59.3	46.5	66.0	26.5	37.5	61.8	64.0	21.8	22.3	24.1	20.5	38.7
山口県	35.8	28.4	47.7	41.2	28.9	48.8	30.9	25.4	45.9	34.1	32.2	44.6	25.2	30.0	51.3	42.0	48.6	13.8	7.4	23.5	30.2
徳島県	42.8	31.3	56.6	35.9	18.9	52.6	48.7	34.5	62.6	45.3	43.1	51.2	26.0	42.2	59.8	50.3	29.1	9.0	7.8	14.9	22.7
香川県	38.8	29.3	50.8	36.8	16.5	49.9	41.1	31.4	53.2	37.7	33.7	47.8	25.2	39.0	54.3	47.1	25.2	13.9	8.3	27.0	30.3
愛媛県	42.9	30.1	53.0	40.1	20.7	48.9	48.7	36.8	58.3	39.0	29.8	52.4	28.0	41.5	55.3	49.0	50.4	22.1	10.5	37.5	32.0
高知県	41.6	32.6	53.0	40.0	24.8	52.3	38.1	33.8	48.8	51.0	45.4	60.1	32.2	32.5	53.2	56.2	－	14.3	13.8	15.5	27.3
福岡県	54.5	37.4	61.2	54.4	31.5	61.0	55.2	34.5	63.0	54.0	44.9	59.2	23.0	44.8	64.1	59.0	29.1	22.0	19.1	25.4	44.4
佐賀県	32.9	24.8	43.6	32.6	22.8	42.6	33.7	23.3	45.9	31.9	31.2	35.8	25.2	28.7	48.9	32.9	－	28.4	15.5	42.6	31.5
長崎県	38.0	34.4	46.7	39.5	31.6	45.2	37.1	31.8	50.2	37.4	37.5	24.3	28.1	36.6	50.3	44.0	53.4	15.8	11.7	19.8	29.7
熊本県	34.8	28.4	45.8	31.4	22.8	41.7	36.7	30.2	50.3	39.9	35.5	53.5	24.8	39.0	45.7	51.2	36.9	16.0	14.3	21.1	26.9
大分県	36.7	33.1	45.8	33.3	21.7	47.0	34.3	31.9	43.8	47.9	48.3	41.3	28.0	43.9	47.1	44.1	27.5	13.5	12.7	15.0	28.6
宮崎県	31.5	20.5	42.4	30.9	13.4	39.0	34.5	16.4	45.8	27.9	26.7	48.9	14.4	23.9	44.9	37.4	－	10.2	8.9	11.9	23.4
鹿児島県	36.0	29.4	46.3	35.9	25.8	43.3	39.6	32.9	50.4	31.1	27.8	46.5	24.1	28.4	51.3	44.6	39.7	15.4	12.6	17.2	27.7
沖縄県	60.8	61.4	57.6	51.5	47.7	55.9	58.4	57.7	62.7	67.2	67.2	－	36.9	62.7	59.5	60.0	42.4	26.8	27.9	29.5	49.8
運輸局等（再掲）2)																					
北海道運輸局	50.8	46.9	61.7	50.0	41.9	57.0	48.5	43.2	65.5	54.2	52.4	72.7	38.9	38.5	66.6	67.4	36.3	27.2	24.8	28.7	43.8
東北運輸局	36.2	29.3	50.5	34.2	22.7	47.7	39.6	33.6	55.3	33.7	31.1	51.5	27.6	31.9	54.6	50.8	25.7	18.4	14.9	25.1	28.7
関東運輸局	53.7	47.7	60.8	47.5	35.5	56.8	51.9	42.2	63.3	61.4	59.9	64.0	35.3	53.9	62.8	62.7	37.8	20.2	18.0	25.2	42.6
北陸信越運輸局	33.1	28.2	50.6	29.6	23.1	45.7	35.9	31.2	58.5	35.1	32.1	53.3	26.2	28.5	52.8	50.3	25.3	13.2	11.3	22.6	22.1
中部運輸局	39.9	33.5	50.9	37.3	26.5	48.1	40.3	35.1	52.6	43.6	39.1	57.2	29.5	38.2	53.5	54.7	28.9	17.6	14.0	28.5	30.2
近畿運輸局	47.9	41.0	59.9	41.9	29.8	56.0	48.7	41.2	60.3	53.0	48.4	66.0	28.5	40.6	60.9	64.0	30.4	21.6	18.8	31.3	38.5
中国運輸局	39.8	28.3	52.8	39.8	24.2	49.9	38.5	28.6	56.4	43.1	34.6	58.2	26.5	32.1	55.6	50.9	28.6	17.0	13.1	22.3	31.0
四国運輸局	41.3	30.8	53.0	38.6	21.0	50.8	44.0	33.9	56.2	41.7	36.1	52.5	28.1	39.3	55.2	49.8	37.6	15.5	10.3	25.7	28.5
九州運輸局	40.6	31.0	52.1	39.4	24.7	49.6	40.9	30.7	54.1	41.9	37.0	55.8	25.2	36.6	54.5	51.0	36.7	17.0	14.2	20.6	32.0
沖縄総合事務局	60.8	61.4	57.6	51.5	47.7	55.9	58.4	57.7	62.7	67.2	67.2	－	36.9	62.7	59.5	60.0	42.4	26.8	27.9	29.5	49.8

1)宿泊目的割合不詳及び宿泊施設タイプ不詳及び簡易宿所を含む。
2)長野県は北陸信越運輸局、福井県は中部運輸局に含まれる。

第６表　年、月（12区分及び四半期）、施設所在地(47区分及び運輸局等)、従業者数(3区分)、宿泊目的割合(2区分)別定員稼働率
並びに年、月（12区分及び四半期）、施設所在地（47区分及び運輸局等）、宿泊施設タイプ（5区分）別定員稼働率（続き）

施設所在地(47区分及び運輸局等)	従業者数(3区分)、宿泊目的割合(2区分)									宿泊施設タイプ(5区分)					参考 従業者数(1区分)、宿泊目的割合(2区分)			総合計
	従業者数10人以上定員稼働率 1)			10～29人			30～99人			100人以上								0～9人			
		観光目的の宿泊者が50%以上	観光目的の宿泊者が50%未満	1)	観光目的の宿泊者が50%以上	観光目的の宿泊者が50%未満	1)	観光目的の宿泊者が50%以上	観光目的の宿泊者が50%未満	1)	観光目的の宿泊者が50%以上	観光目的の宿泊者が50%未満	旅館	リゾートホテル	ビジネスホテル	シティホテル	会社・団体の宿泊所	従業者数9人以下定員稼働率 1)	観光目的の宿泊者が50%以上	観光目的の宿泊者が50%未満	総合計 1)
平成22年 8月	57.1	53.9	62.6	50.7	43.0	58.5	57.1	52.8	65.5	65.7	64.8	68.6	43.5	63.5	64.7	69.7	48.8	27.3	26.7	29.7	45.2
北海道	56.7	54.3	63.4	51.6	42.9	59.2	53.5	49.5	66.2	64.4	63.4	75.4	43.4	50.2	67.3	75.2	36.9	28.7	26.8	29.8	48.3
青森県	50.6	42.2	58.4	51.8	35.9	58.3	52.1	45.8	60.0	44.9	43.7	51.8	37.0	53.2	62.4	52.9	12.3	24.1	20.2	27.7	40.4
岩手県	45.3	42.3	53.2	40.4	31.5	48.8	50.1	46.9	59.9	44.4	43.5	58.2	38.7	45.3	59.7	61.4	–	22.7	18.5	25.9	37.6
宮城県	50.9	43.4	64.8	50.3	33.1	61.3	52.8	44.4	72.1	49.2	47.4	61.8	36.6	49.4	69.1	64.5	48.5	29.7	18.5	37.1	44.0
秋田県	45.4	37.3	60.5	44.9	33.7	55.5	46.2	41.2	65.1	44.0	29.1	76.3	37.4	44.6	62.7	61.1	44.0	32.7	39.0	16.4	39.6
山形県	40.7	34.4	54.7	38.0	33.7	47.4	45.1	35.9	62.9	38.7	33.4	59.1	33.4	38.4	61.9	57.8	41.7	20.1	15.9	40.1	31.2
福島県	46.8	43.3	58.0	38.7	32.9	51.8	54.3	50.2	69.9	51.8	51.8	51.1	40.2	56.9	61.4	59.6	32.7	22.2	20.7	28.4	34.6
茨城県	54.4	60.1	49.6	47.6	52.2	45.3	62.2	63.9	59.0	56.9	65.7	51.0	57.3	67.7	50.0	52.9	65.8	28.1	40.1	20.2	42.2
栃木県	57.7	59.3	53.6	51.4	52.1	52.6	59.6	60.9	54.8	65.2	66.1	52.7	54.0	69.0	53.9	53.4	47.6	30.2	33.2	19.2	46.7
群馬県	53.3	53.7	51.6	47.6	44.0	53.4	53.1	54.1	46.0	63.7	63.9	56.1	48.8	65.9	52.7	48.9	59.9	30.9	31.0	32.2	43.5
埼玉県	57.2	48.5	60.2	53.3	26.8	58.9	59.2	56.7	60.7	63.8	64.5	63.7	51.9	45.5	60.5	63.9	48.7	18.8	17.2	22.3	44.3
千葉県	72.8	76.8	59.6	57.0	60.7	52.2	67.3	69.0	62.8	81.3	83.6	66.3	57.7	84.8	60.3	69.6	60.1	31.7	36.0	23.8	62.9
東京都	69.0	74.4	67.6	63.7	57.3	64.9	70.0	67.6	70.2	72.2	79.0	68.1	47.6	79.6	71.7	68.9	32.0	39.8	35.0	43.2	64.1
神奈川県	65.9	62.9	69.7	57.1	50.7	63.5	66.1	62.1	71.3	75.8	74.8	77.4	48.7	79.9	69.4	70.3	62.0	29.2	29.7	26.4	52.3
新潟県	46.8	40.4	62.4	45.6	35.7	58.7	49.4	43.8	68.3	44.9	41.3	65.1	38.9	42.5	65.0	60.7	54.9	19.7	17.9	26.3	32.1
富山県	46.6	41.6	61.2	42.6	35.2	57.1	47.0	45.3	60.3	57.7	45.5	70.5	34.6	50.3	67.5	65.1	51.4	26.3	22.3	32.3	38.8
石川県	50.9	46.5	63.6	46.7	35.8	60.6	53.0	47.8	69.7	51.0	51.7	44.2	43.5	51.6	64.7	63.8	39.8	23.8	23.2	28.0	41.7
福井県	57.3	54.1	63.0	50.7	44.5	58.9	61.8	59.2	66.1	62.6	62.5	64.1	52.3	59.0	66.6	58.0	51.8	24.2	22.7	29.8	36.3
山梨県	59.2	58.0	67.2	58.9	57.1	68.5	58.9	57.7	65.3	60.8	60.6	72.4	49.3	70.1	65.7	60.3	85.3	38.0	42.1	20.1	47.6
長野県	53.8	51.9	64.5	48.9	46.4	59.4	57.7	55.5	73.9	62.4	61.1	77.0	45.9	57.9	65.8	71.2	55.7	26.7	25.8	32.4	36.9
岐阜県	51.4	50.5	54.0	49.4	43.8	57.4	51.3	52.6	46.2	55.1	54.7	61.2	43.1	64.5	57.2	48.4	56.5	28.6	27.7	31.9	40.9
静岡県	57.9	58.5	56.3	53.5	52.7	54.4	59.8	60.4	57.7	60.9	61.0	60.9	53.0	64.8	60.8	59.3	44.4	30.0	32.7	31.9	46.1
愛知県	55.0	46.0	60.2	48.8	36.3	54.4	58.0	48.3	66.2	63.9	61.8	64.8	42.0	56.7	60.5	64.8	37.8	31.4	33.0	38.6	47.2
三重県	54.6	52.6	60.2	46.5	35.9	62.3	54.8	53.8	57.5	66.7	67.2	56.0	41.3	66.0	62.5	57.1	48.8	28.8	30.8	24.6	42.9
滋賀県	54.8	54.0	57.3	48.0	46.5	50.6	55.4	46.7	70.8	63.9	63.4	72.5	41.8	62.3	56.4	75.7	43.9	30.6	31.0	30.2	42.5
京都府	60.3	58.9	68.0	45.0	36.5	66.2	54.6	51.0	70.9	81.8	81.8	–	32.2	70.5	72.2	81.2	42.0	24.4	21.7	38.5	47.3
大阪府	70.1	64.4	72.6	68.0	55.0	71.2	70.4	71.0	70.2	71.3	63.8	76.6	42.1	59.4	71.3	75.3	40.8	51.6	41.0	63.2	67.1
兵庫県	54.1	49.2	65.1	48.0	40.7	57.0	53.1	46.5	68.4	60.8	56.4	78.8	43.9	54.2	65.4	74.4	45.5	25.8	23.6	34.8	42.3
奈良県	53.1	52.3	70.7	46.5	43.7	74.8	46.3	46.1	52.0	89.0	89.0	–	38.5	64.8	84.6	88.4	32.4	34.9	36.4	13.4	42.7
和歌山県	56.6	57.7	48.2	50.3	49.3	53.6	58.0	61.4	32.8	60.0	59.6	74.8	50.0	73.8	46.9	69.1	69.0	25.3	26.2	23.8	45.6
鳥取県	52.7	47.3	64.8	46.2	37.5	58.6	55.4	50.1	73.7	59.0	56.5	64.1	48.0	23.8	69.7	71.7	44.3	27.2	17.5	39.9	40.4
島根県	49.0	40.1	65.1	44.4	34.2	54.9	57.8	45.6	83.9	39.8	39.8	–	42.0	26.7	69.8	36.6	59.4	18.1	14.2	22.3	36.0
岡山県	51.2	45.9	56.0	48.7	35.5	54.2	53.2	50.0	58.7	53.0	49.8	57.6	43.1	53.4	57.3	56.2	41.7	20.6	18.0	25.4	38.0
広島県	59.7	43.4	70.8	55.0	36.3	65.6	58.5	43.5	74.5	77.2	67.4	82.3	39.6	56.7	73.2	79.8	28.2	27.9	31.7	24.9	48.4
山口県	48.7	43.7	56.7	51.2	43.1	56.2	45.3	40.5	58.2	49.8	48.8	55.7	39.2	48.7	61.7	52.2	60.8	19.2	13.6	27.7	41.1
徳島県	59.1	50.8	69.1	51.1	37.4	64.5	61.7	50.0	73.2	69.5	68.6	71.9	42.8	66.7	70.9	69.1	42.7	12.6	12.3	16.7	31.5
香川県	54.6	50.2	60.2	46.0	33.2	54.3	59.8	57.1	63.1	56.0	52.0	65.9	43.8	65.3	60.4	64.0	29.6	22.9	18.7	32.8	43.9
愛媛県	52.6	46.5	57.3	47.3	34.7	53.0	56.8	52.7	60.1	53.6	48.2	61.4	41.7	66.8	58.4	54.9	73.0	24.2	17.1	33.9	37.6
高知県	55.9	45.8	68.7	53.0	36.9	66.2	56.8	52.3	68.1	62.0	51.8	78.9	42.7	56.5	69.3	76.2	–	24.6	25.8	23.7	39.4
福岡県	60.5	50.2	64.5	58.0	40.0	63.2	61.1	47.4	66.3	63.3	61.5	64.4	31.0	63.0	66.7	65.8	38.9	27.6	28.1	27.0	50.3
佐賀県	40.5	33.8	49.5	38.6	29.9	47.7	41.7	31.9	53.4	43.6	44.4	39.3	34.1	41.2	51.7	40.6	–	29.4	17.3	42.7	37.0
長崎県	52.6	50.8	57.0	49.8	41.9	55.5	49.2	44.4	61.0	59.0	59.4	23.8	39.4	59.8	59.5	63.2	63.5	20.1	17.5	22.7	40.4
熊本県	49.1	46.7	53.3	42.7	37.9	48.6	48.8	45.3	56.2	67.0	66.5	68.6	38.4	71.3	51.5	64.5	49.7	29.4	30.8	27.1	40.8
大分県	51.6	51.1	52.9	44.4	37.5	52.4	51.1	50.2	55.1	66.8	68.2	46.4	44.2	65.2	53.9	51.8	47.0	20.7	22.4	18.1	40.8
宮崎県	46.9	40.4	53.1	42.4	27.4	49.2	49.6	37.3	57.1	49.7	49.0	62.1	33.2	47.3	55.1	51.3	–	21.4	22.1	22.2	37.3
鹿児島県	48.1	45.0	52.8	44.4	37.3	49.6	53.5	51.7	56.3	45.0	42.7	55.5	38.9	46.1	56.3	56.5	72.0	18.6	17.7	19.5	36.2
沖縄県	77.5	80.1	63.0	60.4	60.0	60.9	73.6	74.3	69.6	88.7	88.7	–	38.5	81.8	66.0	82.1	72.1	30.0	30.5	34.9	62.1
運輸局等(再掲) 2)																					
北海道運輸局	56.7	54.3	63.4	51.6	42.9	59.2	53.5	49.5	66.2	64.4	63.4	75.4	43.4	50.2	67.3	75.2	36.9	28.7	26.8	29.8	48.3
東北運輸局	46.8	41.0	58.8	43.1	33.3	54.7	50.7	44.9	65.7	46.9	44.9	60.8	37.5	49.3	63.6	60.6	38.8	24.4	21.8	29.9	37.3
関東運輸局	64.7	65.2	64.4	56.8	52.9	60.1	63.7	61.1	66.7	73.4	76.4	68.1	51.8	77.2	66.0	68.2	55.6	32.5	34.5	28.4	54.0
北陸信越運輸局	50.7	47.3	63.2	47.3	42.5	59.1	53.3	50.0	69.7	53.1	51.1	65.8	42.2	53.6	65.5	65.0	53.9	24.7	23.6	29.9	36.4
中部運輸局	55.8	54.2	58.6	50.4	44.7	55.9	57.7	56.4	61.0	62.0	61.6	63.2	47.9	64.2	60.9	61.8	43.6	29.0	30.1	32.0	44.2
近畿運輸局	60.8	56.2	68.8	52.6	43.0	64.2	59.8	54.1	68.6	69.4	66.8	76.9	41.7	62.8	68.9	77.4	46.6	30.1	27.8	38.7	49.8
中国運輸局	53.4	44.1	63.9	50.7	37.2	59.6	54.1	46.0	68.8	59.4	51.6	73.0	42.5	51.4	66.7	64.8	37.6	23.5	20.7	27.9	41.9
四国運輸局	55.1	48.2	62.6	49.6	35.8	59.2	58.6	53.6	64.6	58.2	53.4	67.7	42.8	64.5	63.8	64.0	52.0	21.4	18.5	27.8	38.3
九州運輸局	52.1	47.2	58.0	47.7	37.1	55.1	52.5	46.3	60.5	58.4	57.0	62.4	38.5	58.5	59.6	61.5	49.1	23.9	24.3	23.9	41.8
沖縄総合事務局	77.5	80.1	63.0	60.4	60.0	60.9	73.6	74.3	69.6	88.7	88.7	–	38.5	81.8	66.0	82.1	72.1	30.0	30.5	34.9	62.1

1)宿泊目的割合不詳及び宿泊施設タイプ不詳及び簡易宿所を含む。
2)長野県は北陸信越運輸局、福井県は中部運輸局に含まれる。

第６表　年、月（12区分及び四半期）、施設所在地(47区分及び運輸局等)、従業者数(3区分)、宿泊目的割合(2区分)別定員稼働率
並びに年、月（12区分及び四半期）、施設所在地（47区分及び運輸局等）、宿泊施設タイプ（5区分）別定員稼働率（続き）

施設所在地(47区分及び運輸局等)	従業者数(3区分)、宿泊目的割合(2区分)												宿泊施設タイプ(5区分)					参考 従業者数(1区分)、宿泊目的割合(2区分)			総合計
	従業者数10人以上定員稼働率 1)			10～29人			30～99人			100人以上								0～9人			
		観光目的の宿泊者が50%以上	観光目的の宿泊者が50%未満	1)	観光目的の宿泊者が50%以上	観光目的の宿泊者が50%未満	1)	観光目的の宿泊者が50%以上	観光目的の宿泊者が50%未満	1)	観光目的の宿泊者が50%以上	観光目的の宿泊者が50%未満	旅館	リゾートホテル	ビジネスホテル	シティホテル	会社・団体の宿泊所	従業者数9人以下定員稼働率 1)	観光目的の宿泊者が50%以上	観光目的の宿泊者が50%未満	総合計 1)
平成22年 9月	44.2	37.0	56.2	39.0	25.5	52.4	44.3	36.6	59.4	50.9	47.6	60.8	29.3	40.4	59.1	60.3	28.9	15.9	11.9	25.3	32.9
北海道	50.8	47.0	61.2	48.2	37.2	57.7	48.9	44.2	64.0	55.0	53.6	69.8	39.7	37.9	65.3	68.2	36.7	24.7	19.6	27.6	43.0
青森県	42.4	33.7	50.6	43.7	23.5	51.8	42.6	37.7	48.8	38.8	37.9	44.0	28.7	44.3	55.2	44.4	9.9	20.1	12.5	27.1	33.8
岩手県	33.0	28.7	44.3	32.1	22.6	41.0	38.5	34.7	49.8	27.1	26.0	45.8	28.3	27.5	50.8	51.4	－	17.3	10.0	22.8	27.7
宮城県	41.9	32.1	60.2	42.7	22.4	55.8	44.5	33.3	70.2	37.9	35.6	54.1	26.5	33.1	64.7	54.5	33.8	23.7	10.2	32.4	36.0
秋田県	35.8	29.1	48.4	34.1	23.3	44.3	38.8	35.0	53.3	30.4	17.6	58.1	28.6	36.5	50.7	50.6	12.8	21.9	25.4	12.6	29.4
山形県	31.7	24.1	48.7	27.5	20.6	42.8	36.9	27.3	55.4	33.7	29.2	51.0	24.7	21.7	56.4	48.5	31.8	14.2	9.8	35.3	23.6
福島県	32.6	26.6	52.1	26.4	18.2	45.0	38.6	31.9	64.2	36.0	34.2	53.1	26.1	30.5	54.4	61.2	14.7	13.0	9.5	22.7	22.9
茨城県	34.8	24.3	43.7	29.8	10.2	39.3	37.0	27.7	53.8	46.3	49.7	44.1	21.5	37.7	45.1	45.3	37.2	13.4	8.8	16.8	24.9
栃木県	42.9	40.6	52.1	41.2	38.0	49.5	43.6	40.7	54.7	44.5	43.9	53.2	39.4	44.7	52.2	54.4	29.2	16.8	16.4	19.1	32.4
群馬県	38.7	36.2	48.7	35.0	25.4	50.4	37.3	36.4	43.6	47.8	47.7	51.8	35.0	38.8	49.4	47.0	36.5	19.0	17.7	26.1	30.1
埼玉県	48.3	27.0	55.7	48.0	16.3	54.6	47.5	27.6	58.8	51.7	50.5	52.0	26.0	19.5	57.3	58.5	16.4	13.4	9.8	21.2	36.6
千葉県	55.1	54.9	55.7	41.7	33.5	52.4	49.0	45.4	58.3	63.0	63.8	57.6	32.1	62.4	56.9	58.4	27.9	11.6	10.5	15.9	44.6
東京都	64.2	63.6	64.5	60.0	47.0	62.0	67.2	60.0	67.9	65.4	67.7	64.0	32.0	57.0	69.6	61.8	32.5	32.5	16.9	42.8	58.9
神奈川県	55.3	47.4	65.3	49.2	35.5	62.3	54.9	45.9	66.7	62.8	59.5	68.1	36.8	58.2	66.8	60.4	38.3	19.6	17.1	24.4	42.0
新潟県	30.2	21.2	52.1	29.8	16.4	47.5	35.3	27.4	60.7	24.0	18.8	52.4	24.3	15.7	54.4	48.4	26.5	9.2	5.6	22.5	18.9
富山県	39.3	32.5	59.2	34.4	23.5	55.5	40.0	37.3	60.8	52.1	39.2	65.8	26.9	38.1	67.7	59.3	29.2	21.0	11.0	33.8	32.3
石川県	38.4	31.6	58.0	38.0	24.0	55.8	38.1	30.4	62.8	39.5	39.2	42.4	27.7	29.1	58.4	55.8	25.2	10.7	8.3	20.3	29.0
福井県	32.7	23.5	52.0	30.4	19.9	49.4	36.6	26.4	53.6	26.2	24.4	61.5	22.7	27.0	56.6	37.3	31.5	12.5	7.5	26.2	19.9
山梨県	37.4	34.9	54.2	31.7	27.1	56.1	40.9	38.9	51.8	46.1	46.1	49.9	32.8	45.8	55.7	48.9	53.7	12.9	13.0	14.2	24.1
長野県	31.2	27.5	52.2	24.7	19.5	47.0	37.3	34.2	61.4	40.7	38.5	65.5	24.2	29.9	53.2	57.4	30.8	10.6	9.1	22.1	18.4
岐阜県	38.2	35.3	46.9	35.3	25.1	49.7	38.1	37.2	42.0	43.4	43.5	42.3	32.3	39.2	50.9	37.2	37.5	17.0	13.5	24.9	28.4
静岡県	35.8	32.3	44.4	35.3	27.7	44.2	35.1	33.6	41.1	37.7	34.7	51.2	30.3	32.9	51.0	47.6	22.0	14.7	12.1	26.3	26.8
愛知県	45.0	28.7	54.4	40.6	21.8	49.0	46.3	30.1	60.2	52.9	40.7	58.4	25.2	34.1	55.8	58.5	27.1	20.7	10.9	35.8	37.0
三重県	33.8	27.2	51.9	33.0	18.9	53.7	35.7	30.5	49.7	32.0	31.3	47.6	23.5	30.6	54.4	48.7	25.7	14.1	11.8	19.9	24.9
滋賀県	38.6	32.5	51.6	32.0	21.1	43.6	42.4	26.6	70.3	45.1	44.2	59.0	30.0	36.5	50.5	54.1	17.3	12.9	10.6	22.5	25.5
京都府	55.6	54.2	62.9	39.0	29.7	62.1	53.9	51.6	64.3	74.3	74.3	－	35.2	48.8	68.5	73.3	34.2	14.1	9.1	34.7	40.6
大阪府	60.4	51.4	64.3	59.1	41.0	63.5	61.6	59.3	62.5	60.1	50.3	67.1	33.6	45.4	62.6	64.8	32.5	44.1	33.2	55.9	57.7
兵庫県	37.5	29.5	55.3	33.9	20.6	50.0	38.7	29.5	60.9	39.9	35.1	60.0	27.7	31.5	58.5	55.2	30.0	11.6	8.8	22.5	26.7
奈良県	42.1	43.0	37.8	32.8	33.3	34.5	42.7	42.1	53.0	74.3	74.3	－	30.0	49.3	82.7	78.6	20.1	19.4	20.0	11.6	29.1
和歌山県	30.0	27.9	45.4	25.7	20.7	43.2	32.7	30.9	46.2	30.5	29.7	54.9	26.7	31.0	46.2	53.5	25.6	11.8	9.5	15.5	23.7
鳥取県	35.6	28.3	51.9	29.3	16.6	47.6	38.4	32.5	58.7	41.0	36.6	50.3	28.9	11.5	57.9	53.9	27.9	19.4	6.4	36.5	27.8
島根県	38.6	29.2	55.7	33.4	21.4	45.7	46.0	32.9	74.0	34.8	34.8	－	30.7	15.3	60.7	30.0	42.8	13.7	6.8	21.3	28.2
岡山県	36.6	25.9	45.9	36.8	14.4	46.2	35.8	29.2	46.0	38.7	35.4	43.4	23.9	28.4	47.8	43.6	13.2	12.1	7.9	18.4	26.1
広島県	46.7	28.8	58.9	43.9	23.2	55.7	43.1	27.1	60.2	62.4	53.0	67.3	28.0	38.9	62.2	65.2	16.2	17.6	17.3	19.0	36.4
山口県	35.4	28.0	47.2	38.8	24.3	47.8	31.5	26.2	46.2	35.4	33.6	45.4	25.9	26.1	51.6	39.4	36.3	12.3	6.4	21.1	29.4
徳島県	41.2	28.1	56.9	36.3	18.8	53.5	47.4	31.9	62.7	39.3	35.4	49.6	24.6	35.2	60.8	48.8	23.3	6.3	5.7	10.0	20.5
香川県	40.1	31.3	51.4	35.6	18.2	46.9	42.2	30.6	56.7	41.6	38.2	50.1	30.2	34.3	53.6	50.5	16.0	17.2	13.3	26.1	32.3
愛媛県	44.1	32.6	53.2	39.6	22.9	47.2	49.1	38.6	57.6	43.2	33.1	58.0	30.3	43.6	54.3	54.3	53.2	18.2	8.2	31.5	30.5
高知県	42.3	32.1	55.3	39.4	22.0	53.5	39.6	34.8	51.6	54.2	46.9	66.2	31.6	32.5	56.2	57.3	－	13.0	11.1	16.4	27.0
福岡県	52.1	33.8	59.2	52.1	28.5	59.0	53.3	32.3	61.2	50.6	39.8	56.9	20.7	41.8	62.0	57.5	21.7	17.6	12.8	23.0	41.4
佐賀県	33.3	25.4	43.9	33.0	21.8	44.7	34.3	26.0	44.1	31.8	31.6	33.1	26.6	28.3	47.9	31.5	－	27.5	12.3	44.2	31.5
長崎県	39.1	34.9	49.7	38.2	25.8	47.6	38.1	31.6	54.1	41.0	41.1	29.5	26.5	39.4	54.1	51.5	36.3	14.1	9.1	19.0	29.7
熊本県	37.1	29.6	49.9	34.4	25.0	45.7	39.6	33.0	53.6	38.8	32.0	60.2	27.9	35.3	49.4	57.9	26.6	16.2	12.9	25.3	28.3
大分県	37.8	34.0	47.8	34.6	23.0	48.4	36.7	34.3	46.5	46.4	46.3	47.7	29.2	44.4	48.6	48.4	28.9	15.4	14.5	16.9	30.0
宮崎県	36.2	24.0	48.1	35.8	17.7	43.9	40.8	21.9	52.4	30.0	28.6	56.4	19.5	24.9	51.1	43.9	－	13.5	10.4	17.2	27.6
鹿児島県	38.4	33.1	46.7	35.5	23.1	44.3	41.4	36.4	49.4	37.9	35.7	48.0	29.1	29.2	52.0	47.8	37.5	17.2	15.0	18.6	29.9
沖縄県	61.5	62.8	54.7	50.4	49.7	51.3	59.3	58.4	65.2	68.7	68.7	－	31.2	62.7	57.8	66.9	26.7	22.1	23.7	21.6	48.8
運輸局等(再掲) 2)																					
北海道運輸局	50.8	47.0	61.2	48.2	37.2	57.7	48.9	44.2	64.0	55.0	53.6	69.8	39.7	37.9	65.3	68.2	36.7	24.7	19.6	27.6	43.0
東北運輸局	36.0	28.5	51.7	33.1	20.6	47.9	39.9	32.8	58.5	34.4	31.8	52.1	26.8	30.9	56.7	52.1	24.4	17.0	12.3	25.8	28.0
関東運輸局	52.8	46.0	60.7	45.9	31.7	57.0	51.2	40.7	63.7	60.8	59.7	62.6	34.0	53.7	63.2	60.3	34.8	18.0	14.7	25.5	41.2
北陸信越運輸局	33.0	27.2	54.2	28.3	19.6	49.6	37.3	32.3	61.6	35.1	31.5	56.8	25.2	26.9	56.5	54.8	29.6	10.8	8.2	23.7	20.8
中部運輸局	37.8	30.7	50.2	36.1	24.0	48.0	38.2	32.6	51.2	40.3	35.3	55.4	28.1	33.1	53.7	53.0	24.7	15.6	11.4	27.2	28.2
近畿運輸局	48.1	40.9	60.6	40.5	27.0	56.4	49.6	41.5	62.2	53.9	49.8	65.5	29.9	37.6	61.8	65.9	27.9	16.9	12.8	30.7	36.9
中国運輸局	39.8	28.0	53.0	38.6	20.7	50.4	38.7	29.3	55.7	45.5	37.9	58.8	27.5	31.0	56.4	51.5	21.5	15.4	9.9	23.0	30.4
四国運輸局	42.0	31.3	53.8	38.1	20.7	50.1	44.6	33.9	57.5	44.2	38.0	56.4	29.8	36.2	55.7	52.7	34.5	13.7	9.2	22.7	27.9
九州運輸局	41.3	31.9	52.7	39.7	24.2	50.5	42.2	32.6	54.8	42.6	38.1	55.2	26.9	36.5	55.3	53.1	27.8	16.6	12.6	21.5	32.4
沖縄総合事務局	61.5	62.8	54.7	50.4	49.7	51.3	59.3	58.4	65.2	68.7	68.7	－	31.2	62.7	57.8	66.9	26.7	22.1	23.7	21.6	48.8

1)宿泊目的割合不詳及び宿泊施設タイプ不詳及び簡易宿所を含む。
2)長野県は北陸信越運輸局、福井県は中部運輸局に含まれる。

第６表　年、月（12区分及び四半期）、施設所在地（47区分及び運輸局等）、従業者数（3区分）、宿泊目的割合（2区分）別定員稼働率
並びに年、月（12区分及び四半期）、施設所在地（47区分及び運輸局等）、宿泊施設タイプ（5区分）別定員稼働率（続き）

施設所在地（47区分及び運輸局等）	従業者数（3区分）、宿泊目的割合（2区分）												宿泊施設タイプ（5区分）					参考 従業者数（1区分）、宿泊目的割合（2区分）			総合計
	従業者数10人以上定員稼働率 1)			10～29人			30～99人			100人以上								0～9人			
		観光目的の宿泊者が50%以上	観光目的の宿泊者が50%未満	1)	観光目的の宿泊者が50%以上	観光目的の宿泊者が50%未満	1)	観光目的の宿泊者が50%以上	観光目的の宿泊者が50%未満	1)	観光目的の宿泊者が50%以上	観光目的の宿泊者が50%未満	旅館	リゾートホテル	ビジネスホテル	シティホテル	会社・団体の宿泊所	従業者数9人以下定員稼働率 1)	観光目的の宿泊者が50%以上	観光目的の宿泊者が50%未満	総合計 1)
平成22年 10～12月　計	43.6	36.6	55.2	37.3	23.9	50.9	44.1	37.0	57.7	51.1	47.3	61.9	31.7	37.7	57.1	59.6	27.0	14.0	9.4	24.1	31.9
北海道	37.4	34.4	45.3	33.9	25.7	41.5	35.6	31.5	47.5	42.2	40.7	53.8	29.9	26.4	47.9	48.4	26.1	15.8	8.5	20.1	30.8
青森県	35.2	26.3	43.8	37.4	22.7	43.4	35.1	26.5	46.3	29.8	29.0	33.9	25.8	26.4	48.0	35.4	5.8	17.2	9.6	23.3	28.3
岩手県	32.4	28.8	41.1	29.9	20.3	39.1	36.4	33.2	43.9	29.9	29.2	41.0	28.9	27.1	46.9	45.4	－	15.1	8.6	21.5	26.5
宮城県	41.1	35.8	51.4	38.9	24.2	48.7	42.2	35.8	57.3	42.4	41.7	48.8	33.5	36.6	54.2	51.7	33.4	21.7	11.5	29.8	34.9
秋田県	31.8	24.9	45.4	29.9	20.5	39.5	33.6	27.9	54.1	30.9	22.4	54.0	24.8	27.8	46.5	51.5	18.3	15.2	16.8	11.1	24.3
山形県	31.2	27.8	39.1	23.7	20.1	32.0	37.9	33.2	47.7	44.9	45.6	42.8	29.6	18.2	47.8	41.3	31.1	15.3	12.6	24.7	24.1
福島県	35.3	31.3	48.7	26.7	19.0	43.3	41.2	37.2	58.5	45.0	44.4	51.2	33.3	31.0	52.1	56.2	16.1	10.7	8.2	19.2	22.9
茨城県	36.3	27.4	44.9	30.9	12.2	40.7	37.9	29.6	53.3	50.7	54.3	46.7	23.0	48.2	47.6	47.6	43.6	13.8	8.0	17.0	26.1
栃木県	40.0	37.3	51.6	35.3	30.9	49.7	40.9	37.1	53.8	45.7	45.4	50.4	37.2	39.4	52.0	51.3	21.0	15.4	14.6	18.7	30.3
群馬県	40.0	37.3	51.4	35.4	25.8	50.8	40.7	39.3	53.0	47.0	46.9	55.5	40.3	31.7	52.0	49.5	15.2	13.5	10.8	29.5	29.4
埼玉県	52.0	30.1	60.5	52.1	19.6	59.9	49.5	29.6	62.6	58.3	60.2	57.7	29.5	23.4	62.5	60.3	24.1	10.4	6.8	18.5	37.6
千葉県	54.1	53.6	55.5	39.4	30.4	49.4	48.8	44.4	59.5	62.1	62.8	59.0	31.2	62.5	54.0	53.5	28.7	8.4	7.3	14.0	43.1
東京都	66.0	64.3	66.5	61.6	44.4	64.0	68.6	57.8	69.7	67.6	70.0	66.4	32.3	50.8	69.1	66.4	49.9	34.9	17.5	47.3	60.8
神奈川県	58.6	50.5	68.3	53.2	40.2	64.8	60.0	52.2	70.0	63.4	58.0	71.8	41.2	56.5	69.9	63.8	43.7	27.7	21.0	31.1	47.2
新潟県	31.8	24.6	48.4	30.0	18.7	45.0	35.8	29.6	54.6	28.9	24.7	48.4	27.9	16.5	51.6	44.7	26.8	8.3	5.4	18.0	19.6
富山県	36.0	30.6	50.2	30.8	21.4	47.0	37.4	35.6	50.9	47.2	38.0	56.9	29.7	27.5	53.8	50.7	43.7	17.1	9.5	26.1	28.7
石川県	40.0	36.5	49.9	33.5	20.9	48.2	41.3	37.5	53.1	44.1	44.5	40.0	36.8	34.5	50.5	49.2	38.5	8.1	6.4	12.6	30.0
福井県	33.8	27.7	48.8	24.7	19.8	40.0	41.2	33.6	53.5	36.5	35.3	60.2	28.8	23.2	52.5	38.7	21.5	10.4	7.0	20.8	19.4
山梨県	31.2	27.9	49.5	21.6	15.6	48.9	36.9	34.1	50.0	44.1	43.9	62.1	31.0	34.9	53.5	48.0	2.8	7.1	6.9	11.5	17.9
長野県	27.4	23.5	46.8	21.8	16.1	42.0	33.5	30.5	54.1	33.2	30.2	66.3	25.0	22.3	48.9	55.4	16.8	7.2	5.4	21.9	14.8
岐阜県	36.4	33.8	46.3	32.8	25.0	46.9	36.8	35.7	43.8	42.9	42.3	51.7	30.3	37.4	49.1	42.2	42.2	15.1	9.3	24.7	26.9
静岡県	36.2	32.7	44.9	33.9	26.1	43.4	38.7	37.1	44.2	35.7	32.4	51.5	33.2	31.6	51.9	48.8	26.7	13.4	10.0	22.8	27.0
愛知県	45.8	32.5	53.7	39.4	17.2	49.6	48.4	37.6	57.5	55.2	50.8	57.6	30.9	36.4	56.2	58.0	21.1	20.0	10.3	34.3	37.3
三重県	35.7	31.2	50.4	33.3	22.2	50.6	38.2	34.4	49.2	35.7	35.2	75.1	28.3	33.3	53.9	45.7	29.8	13.2	10.3	21.3	25.8
滋賀県	39.4	35.0	48.6	30.8	17.0	43.3	38.7	26.7	59.3	52.0	51.2	64.3	35.8	38.1	48.3	60.8	16.1	8.6	6.9	15.9	23.2
京都府	61.2	61.1	61.6	44.8	37.1	62.5	62.5	61.2	68.9	76.7	78.8	7.0	48.6	49.2	70.9	77.3	60.4	18.1	13.7	40.4	45.0
大阪府	64.4	56.3	68.2	62.3	42.8	68.0	63.6	63.4	63.7	66.8	57.6	73.6	43.1	59.7	64.4	69.9	40.5	41.6	44.0	41.7	60.0
兵庫県	40.6	33.6	56.4	33.1	20.1	50.3	44.2	35.6	61.6	45.0	41.2	62.1	34.0	30.7	60.0	61.3	25.9	11.6	9.4	21.0	29.2
奈良県	41.9	43.1	30.5	33.6	34.8	25.8	45.8	45.5	52.0	68.7	68.7	－	33.4	43.5	65.3	76.4	30.5	14.1	14.2	12.2	26.0
和歌山県	29.4	28.4	36.9	24.2	19.7	40.9	30.9	31.4	27.1	32.1	31.6	60.7	29.4	28.4	33.5	52.5	29.1	9.3	6.0	15.9	23.1
鳥取県	37.4	32.6	49.4	29.1	17.4	43.9	41.1	36.8	58.7	45.1	43.7	50.3	33.5	11.2	54.0	59.0	8.9	18.0	5.7	33.8	28.1
島根県	40.6	32.7	55.5	34.2	23.1	46.0	46.5	34.5	72.1	44.5	44.5	－	32.7	17.4	59.2	43.0	46.3	11.9	8.5	17.4	28.6
岡山県	40.0	28.9	49.7	39.0	15.4	48.9	39.3	32.0	49.9	47.3	43.0	54.1	28.4	29.8	51.0	49.6	12.7	11.1	7.0	17.5	27.7
広島県	46.2	32.3	56.4	41.4	20.4	53.2	46.5	39.1	56.8	60.7	51.0	65.8	36.6	41.6	58.9	64.5	7.8	16.1	12.2	23.2	35.3
山口県	38.6	31.4	49.5	37.0	22.6	47.2	40.4	32.6	54.3	38.6	37.6	46.9	30.6	30.1	53.1	41.9	42.4	21.4	5.3	38.9	34.0
徳島県	37.5	22.2	49.7	29.3	16.2	47.1	43.4	32.4	51.0	51.5	－	51.5	22.6	28.6	52.8	46.9	17.6	7.7	5.3	16.8	19.8
香川県	37.7	31.5	47.9	33.3	22.2	47.2	36.7	28.5	48.9	42.7	41.0	47.1	27.3	41.9	49.3	45.7	27.7	15.3	7.2	30.6	29.7
愛媛県	45.5	34.8	54.0	39.9	21.3	49.6	49.8	39.2	58.3	47.1	40.7	55.2	33.2	41.2	56.7	51.4	48.5	9.6	6.7	14.3	26.1
高知県	40.3	30.3	52.6	38.3	20.2	51.2	39.0	33.7	50.8	47.3	41.0	61.0	28.8	30.7	53.7	54.3	－	12.8	6.7	21.7	26.7
福岡県	53.0	36.2	58.7	50.7	27.8	57.4	54.9	37.5	62.7	54.3	46.8	56.5	25.3	50.9	60.6	59.9	20.5	12.8	3.6	28.2	38.4
佐賀県	35.1	30.0	42.4	31.2	24.4	38.4	39.1	32.0	49.1	37.4	37.2	38.0	31.3	27.4	51.9	35.2	－	23.8	15.9	35.8	31.6
長崎県	42.5	38.9	51.4	37.8	23.1	48.4	42.9	36.6	56.3	46.2	46.3	32.8	30.5	45.6	55.9	53.9	21.1	12.7	6.7	18.0	32.1
熊本県	41.1	36.0	51.4	36.7	26.8	48.8	42.0	37.4	53.5	49.1	46.8	60.6	32.2	38.5	52.7	57.2	29.3	13.4	10.6	23.9	30.3
大分県	43.0	39.1	53.3	39.0	27.6	54.0	40.8	37.9	52.4	55.4	56.0	48.6	33.6	50.9	55.2	48.1	28.7	16.7	15.2	19.5	33.3
宮崎県	42.3	30.2	53.7	41.3	23.0	50.7	45.5	25.1	55.7	38.8	37.1	70.4	25.0	31.8	56.0	52.0	－	19.4	9.1	27.0	33.3
鹿児島県	38.7	33.4	46.7	34.5	20.2	43.5	40.7	35.3	49.3	41.3	38.9	53.1	29.4	29.6	49.8	51.7	46.1	17.0	11.9	19.6	30.2
沖縄県	48.3	48.3	47.9	41.0	35.1	48.2	48.2	48.4	47.3	52.0	52.0	－	19.7	47.9	48.1	53.5	9.8	14.1	11.6	21.8	38.6
運輸局等（再掲）2)																					
北海道運輸局	37.4	34.4	45.3	33.9	25.7	41.5	35.6	31.5	47.5	42.2	40.7	53.8	29.9	26.4	47.9	48.4	26.1	15.8	8.5	20.1	30.8
東北運輸局	35.1	30.2	45.6	30.3	20.5	42.1	38.5	33.6	51.5	38.3	37.3	46.1	30.4	29.2	50.2	47.5	24.2	14.7	10.7	22.4	26.5
関東運輸局	53.4	45.1	62.6	45.6	28.4	58.5	52.0	40.6	65.5	61.9	59.6	65.2	35.1	51.2	63.7	63.6	35.0	17.3	11.8	28.4	41.7
北陸信越運輸局	31.6	26.6	48.4	25.9	17.5	44.5	36.4	32.5	53.7	35.2	32.2	52.9	28.5	22.0	50.7	49.8	21.1	8.0	5.6	20.1	18.8
中部運輸局	38.4	32.2	49.6	34.6	23.0	47.0	40.7	36.2	51.1	40.8	36.3	55.7	31.2	32.9	53.7	53.3	25.7	14.2	9.5	25.3	28.2
近畿運輸局	50.9	44.6	62.2	41.8	28.9	58.0	52.9	46.7	62.1	58.0	54.1	69.8	36.9	39.9	62.4	70.4	27.3	16.6	13.0	29.2	38.5
中国運輸局	41.4	31.6	52.9	37.8	20.1	49.6	42.6	35.1	56.3	48.7	42.8	60.8	32.3	33.8	55.5	55.1	16.7	15.2	8.4	25.3	31.3
四国運輸局	40.5	30.7	51.4	35.9	20.0	49.4	42.0	32.9	52.8	45.8	40.9	53.2	28.4	38.5	53.6	48.9	26.0	10.9	6.4	19.6	25.9
九州運輸局	44.0	35.9	53.7	40.6	25.5	51.1	44.8	36.1	56.6	48.3	45.2	55.9	30.6	40.9	56.3	55.9	23.0	15.2	9.1	23.2	33.4
沖縄総合事務局	48.3	48.3	47.9	41.0	35.1	48.2	48.2	48.4	47.3	52.0	52.0	－	19.7	47.9	48.1	53.5	9.8	14.1	11.6	21.8	38.6

1)宿泊目的割合不詳及び宿泊施設タイプ不詳及び簡易宿所を含む。
2)長野県は北陸信越運輸局、福井県は中部運輸局に含まれる。

第６表　年、月（12区分及び四半期）、施設所在地(47区分及び運輸局等)、従業者数(3区分)、宿泊目的割合(2区分)別定員稼働率
並びに年、月（12区分及び四半期）、施設所在地（47区分及び運輸局等）、宿泊施設タイプ（5区分）別定員稼働率（続き）

施設所在地(47区分及び運輸局等)	従業者数(3区分)、宿泊目的割合(2区分)												宿泊施設タイプ(5区分)					参考				総合計
	従業者数10人以上定員稼働率 1)			10～29人			30～99人			100人以上			旅館	リゾートホテル	ビジネスホテル	シティホテル	会社・団体の宿泊所	従業者数(1区分)、宿泊目的割合(2区分) 0～9人			総合計	
		観光目的の宿泊者が50%以上	観光目的の宿泊者が50%未満	1)	観光目的の宿泊者が50%以上	観光目的の宿泊者が50%未満	1)	観光目的の宿泊者が50%以上	観光目的の宿泊者が50%未満	1)	観光目的の宿泊者が50%以上	観光目的の宿泊者が50%未満						従業者数9人以下定員稼働率 1)	観光目的の宿泊者が50%以上	観光目的の宿泊者が50%未満	総合計 1)	
平成22年 10月	46.1	39.2	57.7	39.8	26.4	53.5	47.2	40.3	60.4	53.1	49.2	63.8	34.0	40.7	59.8	62.0	29.8	15.6	11.1	25.7	34.1	
北海道	45.1	42.4	52.0	40.8	33.0	48.2	45.0	42.1	53.7	48.5	46.8	62.0	39.5	32.5	54.7	55.8	32.0	19.1	12.5	23.2	37.1	
青森県	44.4	37.7	50.9	45.1	34.3	49.5	47.0	40.9	55.1	37.3	36.3	42.5	34.9	43.2	55.1	45.7	10.2	21.4	14.0	27.7	35.4	
岩手県	37.8	33.9	47.2	34.6	24.4	44.3	42.7	39.2	51.0	35.0	34.1	49.9	33.1	33.5	53.4	53.6	－	16.4	11.6	21.0	30.5	
宮城県	43.6	37.6	55.0	42.2	27.0	52.3	46.7	41.2	59.9	41.4	39.6	55.1	33.9	40.4	57.2	56.9	42.5	22.9	12.6	31.1	37.0	
秋田県	42.3	36.6	53.4	37.9	29.2	46.8	47.0	42.8	61.8	38.1	27.5	66.9	36.1	44.1	54.5	60.5	22.5	29.3	35.7	13.0	36.4	
山形県	35.1	30.2	46.2	28.5	24.4	38.0	42.9	36.7	55.7	40.5	36.6	52.4	32.0	21.9	55.3	51.0	34.3	18.4	16.3	26.0	27.6	
福島県	38.5	34.6	51.5	30.2	23.2	45.4	44.3	40.1	62.4	47.4	46.5	56.3	35.6	37.2	55.1	61.9	15.2	13.4	11.6	20.3	25.8	
茨城県	35.6	25.3	45.4	30.7	11.2	40.8	36.4	26.2	55.4	50.4	54.7	45.9	21.2	45.6	48.0	47.5	40.5	13.0	7.7	16.0	25.4	
栃木県	45.7	43.7	54.6	43.1	40.6	52.1	46.3	42.9	57.8	48.8	48.6	51.8	44.2	44.9	55.2	53.5	27.9	18.2	18.1	18.8	34.8	
群馬県	42.8	40.7	51.8	37.0	28.2	51.2	44.0	43.0	53.4	51.0	50.9	57.8	42.8	37.3	52.7	49.9	18.0	15.1	12.8	28.5	31.7	
埼玉県	52.2	29.4	61.0	53.0	19.0	61.1	50.1	29.0	63.9	55.3	58.2	54.5	29.1	21.0	63.5	59.8	23.8	11.2	6.3	22.5	38.1	
千葉県	56.2	55.3	58.7	40.7	30.5	52.2	50.9	46.2	62.6	64.5	64.8	62.9	30.8	63.5	58.2	59.1	29.0	8.5	7.1	15.0	44.7	
東京都	66.8	64.5	67.4	62.8	46.1	65.2	69.8	60.3	70.8	67.8	69.4	66.9	33.9	52.8	70.6	66.3	53.9	35.4	18.5	47.5	61.5	
神奈川県	59.8	50.5	70.7	54.4	38.9	68.2	61.3	53.0	71.8	64.3	58.5	73.3	38.7	57.4	72.8	66.5	43.5	27.2	19.6	32.6	47.7	
新潟県	35.7	27.7	54.0	33.9	21.9	49.9	41.0	34.5	60.3	30.9	25.5	55.8	31.9	17.5	57.4	51.8	31.4	9.7	6.3	21.3	22.2	
富山県	44.4	39.0	58.6	37.0	28.0	52.5	46.9	45.1	60.7	58.6	46.6	71.3	34.8	45.1	63.2	64.9	41.8	20.6	12.1	30.7	35.1	
石川県	43.3	38.8	56.2	37.7	23.6	54.2	43.9	38.7	60.0	48.0	48.4	44.5	37.7	36.3	57.0	57.5	34.1	9.8	7.6	15.5	32.9	
福井県	32.7	25.0	51.7	25.4	19.4	44.2	40.3	30.8	55.5	28.4	26.4	67.0	25.2	25.4	54.0	45.2	30.0	9.3	6.2	18.8	18.3	
山梨県	33.2	29.8	52.6	23.2	16.8	52.0	39.3	36.4	53.2	46.6	46.4	64.7	32.1	39.0	56.0	46.0	3.7	8.5	8.6	11.3	19.6	
長野県	32.8	28.7	52.8	25.6	19.4	47.6	41.0	38.0	61.6	39.5	36.6	72.0	29.5	28.0	55.5	60.8	21.8	9.6	7.9	23.6	18.4	
岐阜県	40.9	38.7	49.6	37.2	30.1	50.1	41.5	40.6	47.0	47.5	46.9	57.5	35.1	41.4	53.4	48.9	48.4	17.7	12.8	25.8	30.6	
静岡県	34.6	30.1	45.6	33.0	23.8	44.4	36.0	33.7	44.3	34.4	30.6	53.0	30.3	29.1	52.5	49.6	25.9	13.2	9.5	23.1	25.9	
愛知県	47.3	30.7	57.0	42.2	17.1	53.8	49.7	34.9	62.1	54.1	47.9	57.5	26.9	34.8	60.4	60.3	25.9	21.1	10.7	36.3	38.7	
三重県	36.4	31.0	53.5	35.7	23.7	54.4	38.3	33.8	51.4	34.7	34.2	74.0	29.3	32.3	57.2	46.1	30.4	15.1	10.2	28.2	27.0	
滋賀県	40.7	36.5	49.6	33.3	21.5	44.2	39.4	27.6	59.7	52.2	51.2	68.8	35.9	38.6	49.3	62.0	21.7	10.6	9.3	16.5	24.8	
京都府	61.5	61.3	62.3	44.0	35.8	63.0	62.5	61.0	70.2	78.5	80.5	6.9	49.9	47.9	70.6	77.4	57.9	16.4	11.3	41.6	44.6	
大阪府	64.4	56.1	68.2	62.2	41.5	68.3	64.2	65.2	63.8	66.3	56.8	73.4	39.5	59.6	65.0	69.4	46.8	44.1	45.0	45.3	60.4	
兵庫県	39.9	32.2	57.1	32.6	18.2	51.8	43.3	34.5	61.2	44.1	39.9	62.9	31.6	30.4	60.2	60.4	28.9	10.4	7.7	21.9	28.2	
奈良県	50.1	51.1	42.1	41.7	42.4	39.2	55.3	55.3	55.5	75.0	75.0	－	42.1	50.0	75.3	83.4	33.3	17.8	18.1	13.6	31.6	
和歌山県	29.1	27.9	38.4	25.0	20.0	43.7	29.8	30.4	25.8	31.7	31.0	67.5	28.9	28.0	34.8	54.7	26.4	8.7	5.4	15.4	22.7	
鳥取県	37.6	32.1	51.4	30.3	17.8	46.2	40.9	36.1	60.6	44.1	42.2	51.3	32.8	13.6	56.5	61.3	9.0	20.1	8.1	35.7	29.2	
島根県	42.8	35.0	57.5	36.3	26.1	47.3	49.7	37.5	75.5	44.4	44.4	－	34.7	23.3	61.3	45.8	47.9	12.6	8.6	19.1	30.2	
岡山県	42.8	30.9	53.0	41.2	15.4	51.9	42.4	34.7	53.5	51.7	46.8	59.4	29.7	33.9	54.5	52.9	7.5	11.9	7.8	18.5	29.6	
広島県	50.4	38.1	59.5	45.0	26.4	55.5	52.2	45.7	61.1	64.4	54.2	69.8	44.2	45.7	61.8	68.5	11.1	17.4	14.2	23.9	38.5	
山口県	39.0	32.1	49.5	37.5	23.9	47.2	41.3	33.9	54.4	38.1	37.1	46.5	30.6	31.4	52.9	40.7	47.2	22.3	7.1	39.0	34.6	
徳島県	42.2	27.6	53.7	32.9	20.8	49.4	48.4	39.3	54.7	59.0	－	59.0	27.6	29.6	55.8	52.6	25.9	8.9	7.3	15.9	22.4	
香川県	40.5	32.4	53.7	35.4	22.9	50.9	40.0	29.1	56.3	45.5	42.5	52.8	28.7	41.9	55.0	52.1	27.7	17.1	8.4	33.8	32.2	
愛媛県	48.3	36.7	57.5	43.0	24.8	52.4	51.6	38.8	62.0	50.7	43.8	59.7	34.3	44.4	59.7	56.8	50.4	14.8	7.9	25.7	30.2	
高知県	42.9	33.1	54.8	39.9	22.0	52.8	41.5	36.2	53.4	52.0	45.6	66.0	31.8	33.4	55.5	57.0	－	15.3	8.9	25.0	29.2	
福岡県	54.3	37.0	60.1	52.2	30.6	58.7	56.2	38.8	63.9	55.1	43.7	58.5	26.7	48.6	62.3	60.8	22.7	14.7	5.8	29.4	39.9	
佐賀県	36.3	30.4	44.9	33.4	25.0	42.2	39.3	32.0	49.6	38.3	37.9	40.7	32.2	28.1	52.7	36.4	－	25.4	15.1	39.9	33.0	
長崎県	46.5	42.7	56.0	43.2	28.3	54.0	47.5	41.9	59.5	48.3	48.4	31.2	33.7	48.0	60.3	61.3	35.1	14.0	6.9	20.3	35.1	
熊本県	42.6	36.9	54.0	38.1	27.6	51.0	44.5	39.8	56.3	49.2	46.1	64.3	33.2	40.4	55.3	60.6	31.6	14.0	11.6	23.0	31.4	
大分県	41.3	37.2	52.2	38.0	27.0	52.3	39.1	35.9	52.0	52.5	52.6	51.6	32.2	47.7	53.8	47.9	30.9	16.4	15.5	18.0	32.1	
宮崎県	42.2	28.9	54.7	41.4	22.1	51.5	46.5	25.7	56.9	36.5	34.6	71.1	24.5	29.6	57.0	53.1	－	18.2	9.8	24.5	32.7	
鹿児島県	38.7	33.9	46.1	34.7	21.8	43.0	41.0	36.7	47.9	40.6	37.7	55.0	29.9	29.7	48.6	52.6	44.7	17.1	13.1	19.2	30.2	
沖縄県	53.2	54.2	47.3	40.8	35.5	47.2	50.8	51.2	47.9	60.9	60.9	－	21.4	56.1	47.8	55.5	18.7	16.4	15.3	19.7	42.8	
運輸局等(再掲) 2)																						
北海道運輸局	45.1	42.4	52.0	40.8	33.0	48.2	45.0	42.1	53.7	48.5	46.8	62.0	39.5	32.5	54.7	55.8	32.0	19.1	12.5	23.2	37.1	
東北運輸局	40.0	34.9	51.0	35.2	25.5	46.8	45.0	40.2	57.5	40.5	38.5	54.3	34.3	36.1	55.4	55.1	27.0	18.6	16.1	23.9	31.0	
関東運輸局	55.2	47.2	64.0	47.6	30.8	60.1	54.1	43.1	67.2	63.2	61.1	66.1	37.0	53.6	65.7	64.5	37.3	18.1	13.0	28.7	43.2	
北陸信越運輸局	36.6	31.1	54.6	30.0	21.0	49.9	42.3	38.2	60.6	39.8	36.2	61.2	32.3	27.0	57.3	57.8	24.9	10.2	7.7	22.9	22.3	
中部運輸局	38.6	31.2	52.1	36.0	23.0	50.0	40.4	34.7	53.6	40.0	35.0	56.2	29.8	31.8	56.5	55.6	27.2	14.8	9.6	27.0	28.6	
近畿運輸局	51.3	44.9	62.7	42.6	29.5	59.0	53.2	47.2	62.2	58.1	54.2	69.8	36.9	39.9	63.1	70.3	30.0	17.0	13.0	30.7	38.9	
中国運輸局	43.8	33.9	55.3	40.1	22.9	51.6	45.4	37.7	59.3	50.2	43.3	64.4	34.1	37.4	57.8	58.1	18.8	16.4	9.8	26.4	33.2	
四国運輸局	43.6	33.0	55.2	38.4	22.5	51.8	45.1	34.5	57.5	49.6	43.7	58.7	30.8	39.9	56.8	54.3	30.0	13.9	8.1	25.3	28.9	
九州運輸局	45.0	36.6	55.1	41.9	26.8	52.6	46.1	37.5	57.6	48.4	44.4	58.1	31.3	40.7	57.6	57.9	28.3	15.9	10.2	23.5	34.2	
沖縄総合事務局	53.2	54.2	47.3	40.8	35.5	47.2	50.8	51.2	47.9	60.9	60.9	－	21.4	56.1	47.8	55.5	18.7	16.4	15.3	19.7	42.8	

1)宿泊目的割合不詳及び宿泊施設タイプ不詳及び簡易宿所を含む。
2)長野県は北陸信越運輸局、福井県は中部運輸局に含まれる。

第６表　年、月（12区分及び四半期）、施設所在地(47区分及び運輸局等)、従業者数(3区分)、宿泊目的割合(2区分)別定員稼働率
並びに年、月（12区分及び四半期）、施設所在地（47区分及び運輸局等）、宿泊施設タイプ（5区分）別定員稼働率（続き）

施設所在地(47区分及び運輸局等)	従業者数(3区分)、宿泊目的割合(2区分)												宿泊施設タイプ(5区分)					参考				総合計
				10～29人			30～99人			100人以上								従業者数(1区分)、宿泊目的割合(2区分)				
	従業者数10人以上定員稼働率 1)	観光目的の宿泊者が50%以上	観光目的の宿泊者が50%未満	1)	観光目的の宿泊者が50%以上	観光目的の宿泊者が50%未満	1)	観光目的の宿泊者が50%以上	観光目的の宿泊者が50%未満	1)	観光目的の宿泊者が50%以上	観光目的の宿泊者が50%未満	旅館	リゾートホテル	ビジネスホテル	シティホテル	会社・団体の宿泊所	0～9人				総合計
																		従業者数9人以下定員稼働率 1)	観光目的の宿泊者が50%以上	観光目的の宿泊者が50%未満	総合計 1)	
平成22年 11月	44.5	37.6	56.1	38.0	24.4	51.8	45.7	38.9	58.8	51.7	47.8	62.5	33.9	37.1	58.2	60.0	27.2	14.0	9.1	24.7	32.5	
北海道	32.5	28.4	43.0	31.0	21.8	39.7	31.5	26.6	45.4	34.8	32.9	49.8	26.6	16.1	45.7	43.2	23.8	14.6	5.8	19.9	27.0	
青森県	32.8	22.8	42.4	34.9	17.0	42.2	33.2	24.2	44.9	26.6	26.0	30.0	22.7	22.1	47.2	31.3	4.0	16.4	7.4	23.2	26.5	
岩手県	31.4	27.4	40.9	30.3	20.5	39.6	36.2	33.3	42.9	26.2	25.3	40.5	28.2	24.2	47.4	45.3	－	14.9	6.9	22.7	25.8	
宮城県	41.6	37.4	49.6	38.4	25.5	47.1	42.3	36.5	55.9	44.3	44.1	45.5	36.0	37.4	52.6	48.4	35.1	21.5	11.8	29.2	35.2	
秋田県	30.1	23.0	44.2	28.3	17.7	39.0	31.9	26.2	52.5	29.0	21.5	49.3	23.2	24.3	45.5	49.5	12.8	11.0	10.9	11.1	21.4	
山形県	29.9	26.2	38.5	21.9	18.0	31.0	36.7	31.5	47.5	45.6	46.6	42.6	28.3	15.2	47.6	40.8	29.4	14.2	11.2	24.7	23.0	
福島県	36.7	32.6	50.7	27.1	18.5	45.6	43.8	40.1	59.9	46.4	45.7	53.4	35.6	29.4	54.2	59.0	17.0	10.1	7.2	19.8	23.3	
茨城県	36.8	27.8	45.4	31.3	12.9	40.9	37.8	29.0	54.2	52.8	57.5	47.9	23.2	48.7	48.4	48.7	43.3	14.5	7.8	18.2	26.7	
栃木県	42.0	40.0	51.7	35.4	31.3	49.6	43.8	40.8	54.1	49.4	49.2	51.5	39.8	42.5	52.0	52.6	20.2	16.0	15.4	18.1	31.7	
群馬県	41.5	39.3	50.5	36.3	27.8	49.9	41.7	40.5	52.3	50.4	50.3	54.0	43.7	30.1	51.5	47.7	14.5	13.2	10.4	29.9	30.1	
埼玉県	53.7	32.9	61.8	53.5	23.1	60.7	51.7	32.3	64.5	59.7	61.1	59.3	32.5	25.3	63.7	62.4	23.3	9.9	6.9	16.6	38.6	
千葉県	52.7	52.3	53.9	38.3	29.4	48.2	47.4	42.6	58.9	60.6	61.5	56.6	31.2	61.5	52.0	49.9	27.1	8.1	6.8	14.4	42.0	
東京都	66.1	64.1	66.7	61.5	43.4	64.0	68.6	58.9	69.6	67.8	69.8	66.8	32.9	50.6	69.1	66.6	50.8	36.1	19.7	47.9	61.0	
神奈川県	60.6	53.1	69.6	56.2	44.0	67.1	62.1	55.7	70.3	64.2	58.6	72.8	45.6	61.2	71.3	62.4	46.9	30.0	24.0	33.0	49.3	
新潟県	32.2	24.9	49.2	30.5	18.9	46.0	37.1	31.4	55.0	27.8	23.2	49.0	29.8	13.1	52.1	45.8	26.3	7.6	4.0	19.7	19.4	
富山県	35.9	30.1	51.3	31.2	20.9	48.9	36.5	34.6	51.1	48.6	40.6	57.0	31.0	19.9	54.6	51.0	45.6	17.1	8.8	27.0	28.7	
石川県	42.5	39.3	51.5	33.9	21.0	48.9	44.2	40.6	55.4	47.7	48.4	41.2	40.1	36.1	52.1	52.7	41.0	8.4	6.8	12.5	31.8	
福井県	36.3	30.3	51.0	26.8	22.0	41.8	43.8	36.2	55.9	40.0	38.8	62.5	32.1	22.7	54.9	39.4	18.5	11.0	8.1	20.1	20.8	
山梨県	33.7	30.5	51.6	23.3	16.9	51.9	39.4	37.0	50.9	48.8	48.6	64.1	35.0	37.0	55.6	47.6	4.5	7.6	7.2	13.2	19.3	
長野県	25.2	20.8	47.0	18.6	12.0	41.9	32.5	29.3	54.2	31.8	28.4	69.3	23.5	18.1	48.9	57.2	16.7	5.5	3.4	22.4	12.9	
岐阜県	39.5	37.2	48.2	35.2	27.2	49.6	40.0	39.3	44.4	47.3	47.1	50.4	33.1	41.8	52.0	43.6	42.4	15.0	8.9	25.2	28.6	
静岡県	38.3	35.0	46.3	34.9	27.4	44.2	41.6	40.1	46.9	37.6	34.4	52.9	36.2	32.9	53.8	50.4	26.3	13.6	9.5	24.4	28.2	
愛知県	46.1	33.6	53.5	39.3	17.6	49.3	48.9	39.0	57.2	56.0	52.3	58.0	32.8	36.3	56.3	57.8	21.9	20.2	10.9	34.2	37.6	
三重県	37.5	33.4	50.7	33.5	22.8	50.1	41.3	38.0	51.0	37.8	37.4	72.7	30.4	35.6	54.3	47.8	31.4	14.0	11.6	20.7	27.1	
滋賀県	44.4	39.8	54.3	33.5	17.0	48.3	44.4	31.7	66.3	59.9	59.1	73.1	40.8	43.7	54.2	72.6	14.0	8.8	7.0	16.9	25.7	
京都府	68.3	68.1	69.7	50.9	42.6	70.1	71.2	69.7	78.8	83.5	85.6	10.4	54.2	57.4	80.2	84.9	70.6	21.0	16.6	43.9	50.5	
大阪府	66.0	56.8	70.1	64.6	44.0	70.6	65.4	63.8	65.9	67.5	58.0	74.6	45.7	58.9	66.8	70.7	41.5	42.9	43.1	44.6	61.5	
兵庫県	41.7	35.0	56.7	33.6	21.0	50.4	45.5	36.7	63.1	46.3	43.1	61.1	36.6	31.8	60.7	60.0	25.0	11.6	9.5	20.6	29.8	
奈良県	47.8	49.3	32.3	38.0	39.5	25.9	52.8	52.3	62.3	78.9	78.9	－	38.8	50.0	74.4	87.8	34.7	15.1	15.2	13.4	29.1	
和歌山県	33.1	32.5	37.8	26.0	21.7	41.9	34.0	34.8	28.0	38.0	37.6	59.9	34.4	30.9	34.2	53.8	33.5	10.1	6.5	17.2	25.9	
鳥取県	41.9	37.4	53.0	31.2	19.3	46.5	46.8	42.8	63.5	50.9	49.6	55.7	38.4	16.3	57.9	64.2	12.3	19.2	6.0	36.1	31.0	
島根県	46.1	39.0	59.4	38.4	28.1	49.4	52.1	40.5	77.1	53.5	53.5	－	38.8	19.4	63.2	52.2	50.0	14.4	11.1	19.7	32.8	
岡山県	42.8	32.4	51.8	41.4	17.6	51.2	42.0	35.4	51.7	52.1	49.4	56.2	31.9	33.4	52.7	53.7	20.2	12.3	8.2	18.9	29.8	
広島県	50.0	37.0	59.6	43.8	22.4	55.8	52.0	45.7	60.7	65.9	58.5	69.8	43.5	47.3	62.0	68.9	8.2	16.5	12.3	24.2	37.9	
山口県	41.3	35.0	50.8	38.3	23.5	48.7	43.8	37.3	55.5	42.9	42.5	46.6	35.1	31.3	54.6	43.7	47.3	20.9	5.4	37.7	35.9	
徳島県	40.3	23.9	53.3	29.9	16.4	48.4	47.9	36.8	55.5	57.2	－	57.2	25.9	30.5	54.4	53.7	9.3	8.4	5.8	18.3	21.3	
香川県	41.6	36.8	49.5	36.9	27.2	49.1	41.7	35.2	51.4	45.5	45.0	46.5	33.2	46.9	51.6	45.9	31.6	15.8	8.1	30.5	32.5	
愛媛県	50.0	39.7	58.1	44.0	23.4	54.7	53.8	44.6	61.2	52.7	47.4	59.6	37.4	47.2	60.8	56.8	53.1	8.4	7.7	9.8	27.5	
高知県	45.4	35.5	57.5	42.1	23.8	55.3	43.7	38.8	54.7	55.7	48.6	71.1	34.2	35.1	58.1	63.2	－	13.3	6.9	22.3	29.5	
福岡県	54.0	37.0	59.8	51.8	28.3	58.7	55.8	39.8	63.0	55.2	45.8	58.0	28.3	50.8	61.8	61.1	18.1	12.6	2.8	29.0	39.0	
佐賀県	38.8	34.7	44.7	33.2	27.7	39.0	44.8	38.5	53.5	42.0	41.8	43.1	35.7	32.4	55.0	41.1	－	22.3	17.3	31.4	33.8	
長崎県	44.7	41.4	53.0	40.0	25.2	50.6	46.7	41.9	56.9	46.7	46.8	37.1	36.5	44.8	58.1	55.5	15.5	13.6	7.3	19.2	33.8	
熊本県	44.8	40.5	53.1	39.5	31.0	50.0	47.3	44.2	55.1	51.6	48.8	65.2	37.8	43.2	53.9	60.7	33.9	14.5	11.6	25.0	32.9	
大分県	47.9	45.1	55.4	43.4	33.6	56.2	46.7	44.6	54.8	59.8	60.8	48.0	39.5	57.1	57.3	51.2	31.9	19.1	18.5	20.3	37.3	
宮崎県	45.0	32.7	56.6	43.9	26.6	53.1	49.1	29.0	59.2	40.2	38.3	75.0	28.6	33.7	58.7	54.2	－	21.2	10.3	29.3	35.6	
鹿児島県	42.4	37.7	49.6	36.4	22.6	45.3	45.1	40.3	52.8	46.3	43.6	59.5	33.5	34.1	52.6	56.2	50.6	18.3	13.0	21.0	33.0	
沖縄県	47.0	46.3	50.8	43.0	36.1	51.3	48.0	47.8	49.2	48.5	48.5	－	16.0	44.6	52.0	52.9	5.0	13.8	10.5	23.7	37.6	
運輸局等(再掲) 2)																						
北海道運輸局	32.5	28.4	43.0	31.0	21.8	39.7	31.5	26.6	45.4	34.8	32.9	49.8	26.6	16.1	45.7	43.2	23.8	14.6	5.8	19.9	27.0	
東北運輸局	34.8	29.9	45.1	29.5	19.3	41.8	38.6	33.9	50.9	38.0	37.1	44.3	30.7	27.3	49.9	45.9	24.3	13.6	9.0	22.5	25.9	
関東運輸局	54.1	46.2	62.8	46.2	29.6	58.8	53.0	42.3	65.6	62.3	60.2	65.4	37.7	51.9	63.9	63.2	35.9	17.9	12.5	29.2	42.4	
北陸信越運輸局	31.2	25.8	49.2	24.3	14.9	45.2	36.9	32.9	54.6	35.2	32.0	54.0	29.2	18.1	51.4	51.8	21.3	6.8	3.9	21.0	17.9	
中部運輸局	40.1	34.4	50.3	35.4	24.3	47.4	43.1	39.2	52.3	42.8	38.7	56.3	33.9	34.7	54.8	53.9	25.7	14.6	9.8	25.7	29.3	
近畿運輸局	54.3	48.4	64.7	44.6	31.7	60.9	56.7	51.0	65.2	61.5	58.4	70.6	41.2	42.5	66.0	73.6	27.7	17.7	13.9	30.9	41.1	
中国運輸局	45.1	36.1	55.6	40.2	22.4	52.0	47.1	40.4	59.2	54.2	49.2	64.3	37.5	37.8	58.1	59.7	19.1	16.2	9.2	26.5	33.9	
四国運輸局	44.7	35.4	55.0	39.1	22.8	53.0	46.6	38.5	56.1	50.9	46.6	57.4	33.4	43.5	57.0	53.6	24.5	10.9	7.1	18.3	28.0	
九州運輸局	46.9	39.8	55.4	42.9	28.9	52.7	48.7	41.6	58.3	50.6	47.5	58.2	35.6	43.8	58.2	58.2	21.1	16.1	10.0	24.2	35.5	
沖縄総合事務局	47.0	46.3	50.8	43.0	36.1	51.3	48.0	47.8	49.2	48.5	48.5	－	16.0	44.6	52.0	52.9	5.0	13.8	10.5	23.7	37.6	

1)宿泊目的割合不詳及び宿泊施設タイプ不詳及び簡易宿所を含む。
2)長野県は北陸信越運輸局、福井県は中部運輸局に含まれる。

第６表　年、月（12区分及び四半期）、施設所在地(47区分及び運輸局等)、従業者数(3区分)、宿泊目的割合(2区分)別定員稼働率
並びに年、月（12区分及び四半期）、施設所在地（47区分及び運輸局等）、宿泊施設タイプ（5区分）別定員稼働率（続き）

施設所在地(47区分及び運輸局等)	従業者数(3区分)、宿泊目的割合(2区分)												宿泊施設タイプ(5区分)					参考				参考
				10～29人			30～99人			100人以上								従業者数(1区分)、宿泊目的割合(2区分)			総合計	
	従業者数10人以上定員稼働率 1)	観光目的の宿泊者が50%以上	観光目的の宿泊者が50%未満	1)	観光目的の宿泊者が50%以上	観光目的の宿泊者が50%未満	1)	観光目的の宿泊者が50%以上	観光目的の宿泊者が50%未満	1)	観光目的の宿泊者が50%以上	観光目的の宿泊者が50%未満	旅館	リゾートホテル	ビジネスホテル	シティホテル	会社・団体の宿泊所	0～9人			総合計 1)	
																		従業者数9人以下定員稼働率 1)	観光目的の宿泊者が50%以上	観光目的の宿泊者が50%未満		
平成22年 12月	40.1	33.0	51.8	34.0	20.9	47.4	39.5	32.0	54.1	48.7	44.9	59.3	27.3	35.4	53.2	56.9	24.1	12.4	8.0	22.0	29.1	
北海道	34.5	32.1	40.7	29.7	22.3	36.7	30.2	25.6	43.3	43.0	42.1	49.6	23.3	30.3	43.4	45.8	22.4	13.5	7.2	17.3	28.0	
青森県	28.3	18.2	38.0	32.0	16.5	38.4	25.0	14.5	38.8	25.3	24.7	29.2	19.7	13.8	41.7	28.9	3.0	13.7	6.8	19.0	22.7	
岩手県	27.9	25.0	35.0	24.9	15.9	33.4	30.2	27.1	37.7	28.3	28.0	32.6	25.3	23.5	39.9	37.3	－	14.1	7.3	20.8	23.2	
宮城県	38.2	32.5	49.6	36.1	20.3	46.7	37.5	29.6	56.1	41.6	41.4	44.1	30.7	32.0	52.8	49.3	22.8	20.6	10.2	29.0	32.6	
秋田県	22.9	15.0	38.5	23.4	14.4	32.5	21.8	14.5	47.8	25.6	18.2	45.8	15.0	14.9	39.3	44.3	19.6	5.3	3.7	9.2	14.9	
山形県	28.6	26.8	32.6	20.5	17.7	26.9	34.1	31.4	39.9	48.8	53.8	33.3	28.5	17.5	40.5	32.1	29.6	13.1	10.1	23.5	21.7	
福島県	30.8	26.9	43.9	22.7	15.2	38.9	35.7	31.6	53.4	41.3	41.0	44.1	28.9	26.5	47.1	47.9	16.2	8.6	5.7	17.6	19.6	
茨城県	36.6	29.1	43.8	30.8	12.5	40.4	39.4	33.6	50.3	48.8	50.9	46.5	24.7	50.4	46.5	46.6	47.2	13.9	8.5	16.8	26.3	
栃木県	32.2	28.3	48.5	27.3	20.6	47.6	32.7	27.8	49.5	39.2	38.5	47.8	27.8	30.7	48.9	47.9	14.8	12.1	10.3	19.0	24.2	
群馬県	35.8	32.0	51.8	33.0	21.6	51.3	36.3	34.4	53.4	39.8	39.5	54.7	34.4	27.6	51.9	50.8	13.1	12.3	9.3	30.0	26.3	
埼玉県	50.2	28.3	58.7	49.9	16.8	57.8	46.9	27.6	59.5	59.9	61.3	59.5	26.9	24.1	60.5	58.9	25.3	9.9	7.1	16.5	36.3	
千葉県	53.4	53.3	53.7	39.1	31.2	47.9	47.9	44.3	56.9	61.2	62.0	57.6	31.7	62.4	51.6	51.3	29.8	8.7	8.0	12.8	42.6	
東京都	65.3	64.3	65.5	60.6	43.8	62.9	67.4	54.3	68.8	67.2	70.7	65.4	30.0	49.1	67.6	66.3	44.9	33.2	14.5	46.5	59.9	
神奈川県	55.6	48.0	64.6	49.0	37.8	59.1	56.7	48.0	67.7	61.8	57.0	69.3	39.6	51.1	65.7	62.4	40.7	25.9	19.5	27.9	44.6	
新潟県	27.5	21.2	42.2	25.5	15.4	39.2	29.4	23.1	48.4	28.0	25.3	40.4	22.2	18.7	45.4	36.5	22.6	7.5	5.9	13.2	17.1	
富山県	27.7	22.8	40.6	24.2	15.2	39.8	28.8	27.2	40.9	34.4	26.7	42.4	23.4	17.3	43.8	36.1	43.8	13.5	7.5	20.7	22.2	
石川県	34.3	31.5	42.1	28.8	18.0	41.4	35.8	33.2	43.9	36.7	36.9	34.3	32.6	31.0	42.5	37.6	40.3	6.2	4.7	9.8	25.5	
福井県	32.5	27.9	43.8	22.0	18.1	34.1	39.7	33.8	49.1	41.4	40.9	51.1	29.2	21.5	48.6	31.4	15.9	10.8	6.7	23.4	19.2	
山梨県	26.7	23.6	44.4	18.5	13.1	42.8	31.9	29.0	46.1	37.1	36.8	57.5	25.9	28.8	49.0	50.5	0.4	5.3	4.9	10.1	14.9	
長野県	24.1	20.7	40.5	21.0	16.7	36.4	26.9	24.1	46.6	28.2	25.5	57.6	21.8	20.7	42.3	48.4	12.0	6.4	4.9	19.6	13.1	
岐阜県	28.8	25.5	41.1	26.1	17.8	41.0	29.0	27.2	40.0	33.9	33.1	47.2	22.8	29.2	42.0	34.0	35.9	12.6	6.0	23.0	21.6	
静岡県	36.0	33.2	42.8	33.7	27.1	41.8	38.5	37.6	41.7	35.1	32.3	48.6	33.0	33.0	49.5	46.4	27.9	13.5	10.9	21.0	26.9	
愛知県	44.1	33.3	50.5	36.6	16.9	45.7	46.7	38.9	53.2	55.6	52.4	57.3	33.0	38.0	52.0	55.8	15.4	18.7	9.3	32.4	35.7	
三重県	33.4	29.2	47.0	30.8	20.1	47.3	35.0	31.5	45.3	34.7	34.2	78.6	25.2	32.1	50.1	43.2	27.6	10.6	9.2	14.8	23.3	
滋賀県	33.1	28.8	42.0	25.7	12.6	37.5	32.5	21.0	52.1	44.2	43.7	51.4	30.8	32.2	41.6	48.2	12.7	6.2	4.3	14.4	19.0	
京都府	53.9	54.1	53.1	39.7	33.1	54.8	54.0	53.2	58.1	68.5	70.4	3.7	41.8	42.6	62.3	70.0	53.1	17.0	13.3	35.8	40.0	
大阪府	63.0	55.9	66.2	60.2	43.0	65.3	61.3	61.0	61.4	66.5	58.0	72.9	44.1	60.5	61.5	69.6	33.3	38.0	43.8	35.4	58.1	
兵庫県	40.4	33.8	55.3	33.0	21.3	48.6	43.9	35.5	60.6	44.7	40.8	62.3	33.9	29.8	59.1	63.4	23.6	12.9	11.1	20.6	29.6	
奈良県	27.9	29.1	17.0	21.1	22.5	12.2	29.5	29.1	38.5	52.5	52.5	－	19.4	30.7	46.3	58.3	23.7	9.5	9.4	9.6	17.3	
和歌山県	26.0	24.9	34.6	21.6	17.3	37.2	29.0	29.2	27.5	26.8	26.3	54.6	25.1	26.6	31.5	49.0	27.7	9.2	6.2	15.2	20.8	
鳥取県	32.9	28.5	43.9	25.7	15.2	39.1	35.7	31.6	52.2	40.5	39.6	44.1	29.6	3.7	47.8	51.8	5.6	14.7	2.9	29.8	24.2	
島根県	33.0	24.2	49.6	27.9	15.3	41.5	37.8	25.5	63.8	35.8	35.8	－	24.6	9.7	53.2	31.4	41.1	8.7	5.8	13.3	22.8	
岡山県	34.5	23.6	44.1	34.7	13.3	43.5	33.5	26.2	44.4	38.4	33.1	46.7	23.7	22.2	45.8	42.2	10.7	9.1	5.1	15.2	23.6	
広島県	38.2	22.0	50.2	35.4	12.5	48.3	35.6	26.2	48.6	51.9	40.4	57.9	22.4	32.2	52.9	56.2	4.1	14.3	10.1	21.6	29.6	
山口県	35.5	27.2	48.2	35.3	20.6	45.7	36.2	26.7	53.0	35.0	33.4	47.5	26.3	27.5	51.8	41.4	32.9	20.9	3.5	39.9	31.6	
徳島県	30.2	15.0	42.2	25.0	11.4	43.6	34.0	21.3	42.9	38.4	－	38.4	14.3	25.8	48.2	34.8	17.4	5.8	2.8	16.2	15.7	
香川県	31.1	25.3	40.6	27.8	16.7	41.6	28.4	21.4	39.0	37.4	35.6	41.9	20.1	37.1	41.6	39.2	23.9	12.9	5.3	27.4	24.6	
愛媛県	38.4	28.2	46.5	32.9	15.8	41.8	44.1	34.5	51.8	37.9	31.3	46.4	27.9	32.0	49.7	40.6	42.1	5.6	4.6	7.4	20.7	
高知県	32.9	22.6	45.5	32.9	15.1	45.8	32.0	26.4	44.3	34.3	28.9	46.2	20.4	23.7	47.5	43.1	－	9.7	4.3	17.8	21.5	
福岡県	50.8	34.6	56.2	48.0	24.5	54.8	52.8	34.0	61.3	52.5	50.8	53.0	21.1	53.4	57.8	57.9	20.7	11.2	2.3	26.1	36.4	
佐賀県	30.3	25.0	37.7	27.2	20.6	34.1	33.5	25.8	44.3	32.0	32.2	30.4	26.1	21.9	48.1	28.4	－	23.7	15.4	36.0	28.3	
長崎県	36.3	32.7	45.3	30.4	15.8	40.7	34.6	26.2	52.6	43.5	43.6	30.3	21.5	44.2	49.2	44.9	12.6	10.6	6.0	14.6	27.3	
熊本県	36.1	30.5	47.3	32.5	22.0	45.4	34.3	28.4	49.2	46.7	45.5	52.3	25.7	32.2	48.8	50.6	22.6	11.9	8.6	23.6	26.7	
大分県	39.9	35.3	52.3	35.9	22.4	53.6	36.9	33.5	50.5	54.0	54.7	46.1	29.2	48.2	54.5	45.5	23.5	14.7	11.6	20.3	30.6	
宮崎県	39.8	28.9	49.8	38.6	20.4	47.6	40.9	20.6	51.1	39.8	38.5	65.4	22.0	32.1	52.4	48.9	－	18.9	7.3	27.4	31.6	
鹿児島県	35.1	28.8	44.4	32.4	16.4	42.4	36.1	29.1	47.2	37.0	35.4	45.0	24.7	25.2	48.4	46.5	43.0	15.7	9.6	18.8	27.5	
沖縄県	44.6	44.3	45.8	39.3	33.6	46.1	46.0	46.1	44.8	46.5	46.5	－	21.6	43.0	44.6	52.2	5.4	12.3	9.0	22.0	35.5	
運輸局等(再掲) 2)																						
北海道運輸局	34.5	32.1	40.7	29.7	22.3	36.7	30.2	25.6	43.3	43.0	42.1	49.6	23.3	30.3	43.4	45.8	22.4	13.5	7.2	17.3	28.0	
東北運輸局	30.5	25.8	40.6	26.1	16.6	37.6	32.0	26.7	46.1	36.5	36.2	39.0	26.1	24.3	45.1	41.3	21.2	11.7	7.0	20.7	22.6	
関東運輸局	51.0	42.1	61.0	43.1	25.0	56.7	49.0	36.5	63.7	60.2	57.6	64.1	30.6	48.2	61.6	63.0	31.9	15.8	10.0	27.4	39.6	
北陸信越運輸局	27.2	22.9	41.4	23.3	16.4	38.5	29.9	26.3	46.0	30.5	28.2	43.6	24.1	20.7	43.5	39.8	17.2	7.0	5.2	16.5	16.2	
中部運輸局	36.5	30.9	46.5	32.3	21.7	43.8	38.7	34.9	47.4	39.8	35.3	54.4	29.9	32.3	49.8	50.6	24.3	13.3	9.1	23.3	26.7	
近畿運輸局	47.3	40.5	59.3	38.2	25.6	54.1	48.8	42.1	59.0	54.7	50.0	68.9	32.6	37.4	58.2	67.3	24.2	15.3	12.2	26.0	35.7	
中国運輸局	35.5	25.0	47.8	33.2	15.0	45.2	35.5	27.3	50.4	41.9	36.0	54.0	25.7	26.3	50.6	47.8	12.3	13.0	6.1	23.0	26.8	
四国運輸局	33.5	23.9	44.0	30.3	14.7	43.5	34.6	25.7	45.0	37.0	32.7	43.5	21.2	32.1	47.0	39.0	23.4	8.0	4.1	15.2	20.8	
九州運輸局	40.2	31.6	50.6	37.0	20.9	48.2	39.8	29.4	53.8	46.0	43.7	51.6	25.0	38.1	53.3	51.8	19.5	13.7	7.3	22.1	30.4	
沖縄総合事務局	44.6	44.3	45.8	39.3	33.6	46.1	46.0	46.1	44.8	46.5	46.5	－	21.6	43.0	44.6	52.2	5.4	12.3	9.0	22.0	35.5	

1)宿泊目的割合不詳及び宿泊施設タイプ不詳及び簡易宿所を含む。
2)長野県は北陸信越運輸局、福井県は中部運輸局に含まれる。

第７表　年、月（12区分及び四半期）、施設所在地(47区分及び運輸局等)、従業者数(3区分)、宿泊目的割合(2区分)別利用客室数
並びに年、月（12区分及び四半期）、施設所在地（47区分及び運輸局等）、宿泊施設タイプ（5区分）別利用客室数　4)

参考　4)

施設所在地(47区分及び運輸局等)	従業者数(3区分)、宿泊目的割合(2区分)												宿泊施設タイプ(5区分)					従業者数(1区分)、宿泊目的割合(2区分)		
				10～29人			30～99人			100人以上								0～9人 5)		
	従業者数10人以上利用客室数 1)	観光目的の宿泊者が50%以上	観光目的の宿泊者が50%未満	1)	観光目的の宿泊者が50%以上	観光目的の宿泊者が50%未満	1)	観光目的の宿泊者が50%以上	観光目的の宿泊者が50%未満	1)	観光目的の宿泊者が50%以上	観光目的の宿泊者が50%未満	旅館	リゾートホテル	ビジネスホテル	シティホテル	会社・団体の宿泊所 3)	従業者数9人以下利用客室数 1)	観光目的の宿泊者が50%以上	観光目的の宿泊者が50%未満
平成22年1～12月　計	215,828,200	80,060,110	135,556,820	81,114,030	16,477,060	64,488,160	74,013,390	28,402,260	45,548,630	60,700,790	35,180,790	25,520,020	43,880,900	26,835,490	139,214,730	45,993,910	*2,772,290*	*39,088,140*	*13,644,940*	*24,989,540*
北海道	14,203,650	7,953,250	6,247,870	4,364,020	1,274,580	3,086,920	4,981,740	2,741,090	2,240,660	4,857,870	3,937,570	920,310	3,534,850	1,890,720	8,054,100	3,797,300	*73,150*	*2,689,500*	*462,610*	*2,225,030*
青森県	2,548,830	588,430	1,960,420	1,430,500	131,050	1,299,440	820,130	240,070	580,050	298,210	217,280	80,930	912,170	166,900	2,051,420	208,610	*1,190*	*619,450*	*133,940*	*485,490*
岩手県	2,443,880	1,077,560	1,366,300	947,830	175,130	772,700	995,110	479,950	515,160	500,990	422,490	78,480	923,970	453,060	1,303,760	420,290	-	*574,090*	*103,960*	*469,140*
宮城県	4,387,080	1,640,740	2,746,130	1,873,020	249,300	1,623,520	1,533,560	649,670	883,900	980,490	741,780	238,700	944,090	448,930	3,842,580	648,100	*15,830*	*1,291,040*	*157,460*	*1,133,580*
秋田県	2,014,220	715,660	1,298,540	886,630	177,480	709,160	905,470	469,080	436,370	222,130	69,100	153,010	961,340	412,990	1,271,950	267,930	*1,200*	*665,230*	*496,630*	*168,590*
山形県	2,319,160	891,880	1,426,200	1,025,640	434,770	589,780	1,059,410	345,450	713,970	234,120	111,700	122,430	1,054,240	258,060	1,531,790	310,810	*30,460*	*780,690*	*387,790*	*392,250*
福島県	4,104,980	1,783,270	2,321,620	1,715,990	483,170	1,232,770	1,828,560	868,590	960,010	560,410	431,540	128,870	1,758,250	551,270	3,073,070	271,130	*66,290*	*1,233,600*	*461,290*	*772,300*
茨城県	2,423,970	413,760	2,010,180	1,220,830	96,030	1,124,800	847,540	217,100	630,480	355,570	100,650	254,920	533,090	75,260	2,512,210	373,740	*22,420*	*632,520*	*74,760*	*553,880*
栃木県	4,102,490	2,212,860	1,878,170	1,528,750	656,630	860,680	1,821,830	942,520	879,300	751,910	613,700	138,200	1,588,970	1,020,170	2,336,070	194,380	*114,070*	*870,080*	*516,460*	*344,120*
群馬県	3,320,290	1,807,850	1,512,450	1,578,360	414,680	1,163,700	1,168,740	854,950	313,770	573,200	538,250	34,950	1,698,020	641,320	2,186,070	219,090	*21,880*	*875,420*	*501,760*	*373,480*
埼玉県	2,643,610	222,140	2,421,460	1,210,710	35,550	1,175,180	1,007,090	111,850	895,250	425,800	74,770	351,020	147,950	67,780	2,275,010	391,030	*3,370*	*199,400*	*73,600*	*125,810*
千葉県	9,530,320	5,724,830	3,805,520	2,103,190	599,120	1,504,050	2,214,450	1,176,230	1,038,220	5,212,700	3,949,470	1,263,230	783,670	3,762,780	3,466,660	2,089,170	*53,420*	*533,120*	*255,570*	*274,790*
東京都	31,356,500	5,411,650	25,936,660	10,031,170	729,420	9,293,520	8,597,540	579,830	8,017,710	12,727,840	4,102,400	8,625,420	580,300	330,790	19,906,040	12,139,890	*232,950*	*2,936,050*	*402,740*	*2,376,190*
神奈川県	8,985,910	3,021,410	5,958,280	3,314,910	638,240	2,670,480	2,836,430	952,170	1,884,280	2,834,560	1,431,040	1,403,540	1,185,100	1,093,560	5,416,160	2,119,310	*348,490*	*1,774,440*	*712,330*	*845,010*
新潟県	4,318,120	1,471,560	2,830,740	1,866,830	392,220	1,469,870	1,587,510	596,430	979,950	863,800	482,890	380,900	1,902,630	499,200	2,538,180	404,980	*41,140*	*1,116,470*	*481,600*	*633,490*
富山県	1,558,550	654,050	904,530	646,200	159,560	486,650	619,470	442,910	176,550	292,860	51,570	241,290	483,750	124,750	1,127,540	233,950	*20,770*	*465,280*	*66,680*	*398,610*
石川県	3,371,100	1,635,950	1,721,040	911,390	223,190	688,210	1,724,100	794,460	915,530	735,600	618,340	117,280	989,750	175,750	2,286,030	492,880	*26,690*	*312,840*	*124,800*	*188,040*
福井県	1,295,600	485,880	804,510	453,490	151,360	296,890	739,740	252,370	487,380	102,400	82,140	20,250	794,640	75,800	784,020	136,300	*23,920*	*613,490*	*194,670*	*418,820*
山梨県	2,341,100	1,514,560	826,580	944,760	484,360	460,420	999,700	642,320	357,370	396,670	387,890	8,780	1,079,820	644,020	1,091,140	51,930	*37,160*	*636,430*	*489,600*	*131,880*
長野県	5,898,940	3,403,490	2,491,930	2,928,390	1,348,830	1,579,490	2,100,750	1,382,190	715,090	869,810	672,490	197,340	3,113,100	1,660,470	2,948,580	453,800	*191,440*	*2,282,520*	*1,376,350*	*884,460*
岐阜県	2,367,540	1,320,380	1,047,160	997,930	319,540	678,350	951,130	622,230	328,880	418,510	378,610	39,910	1,018,810	447,560	1,355,950	171,400	*27,210*	*700,850*	*225,470*	*474,940*
静岡県	8,191,390	3,840,000	4,336,340	3,362,850	850,020	2,497,770	3,026,780	1,833,340	1,193,420	1,801,750	1,156,630	645,140	3,195,940	1,904,920	4,526,370	777,520	*306,210*	*1,847,470*	*761,630*	*1,083,250*
愛知県	8,244,260	1,214,470	7,029,810	3,572,340	284,430	3,287,920	2,812,210	577,780	2,234,410	1,859,700	352,250	1,507,470	720,160	258,270	6,217,200	2,353,200	*207,110*	*1,270,790*	*162,700*	*1,107,680*
三重県	3,212,210	1,369,310	1,840,880	1,453,450	341,120	1,110,350	1,216,570	543,790	672,790	542,190	484,440	57,750	898,570	666,140	2,008,420	217,730	*83,920*	*723,430*	*312,800*	*408,910*
滋賀県	1,801,700	771,660	1,030,060	803,500	133,990	669,530	430,750	132,790	297,960	567,420	504,880	62,570	302,930	325,970	1,148,650	267,030	*78,090*	*349,230*	*183,470*	*165,700*
京都府	6,697,750	4,947,030	1,749,840	1,854,270	759,470	1,093,930	2,106,730	1,452,170	654,540	2,736,740	2,735,390	1,350	1,370,620	324,460	4,392,400	2,832,650	*92,410*	*927,560*	*366,390*	*560,830*
大阪府	14,753,450	3,220,710	11,532,730	4,352,660	535,730	3,816,930	5,407,570	1,150,800	4,256,760	4,993,230	1,534,170	3,459,020	149,080	621,510	10,707,330	4,743,060	*19,350*	*1,759,230*	*810,830*	*948,400*
兵庫県	5,724,650	2,297,320	3,372,360	1,908,540	372,470	1,481,120	1,897,780	746,470	1,151,310	1,918,330	1,178,370	739,960	1,457,560	620,800	2,623,550	1,484,750	*278,860*	*810,940*	*389,260*	*421,600*
奈良県	979,510	918,870	55,580	460,880	427,050	28,750	248,020	221,170	26,830	270,630	270,630	－	310,550	153,310	633,320	290,360	*1,410*	*427,280*	*398,270*	*28,990*
和歌山県	1,675,510	1,187,930	487,110	542,340	242,670	299,230	567,690	433,040	134,660	565,450	512,240	53,220	887,720	385,010	561,720	102,240	*25,400*	*312,410*	*95,470*	*216,930*
鳥取県	1,212,410	494,620	717,800	462,700	99,350	363,370	556,830	293,400	263,440	192,870	101,890	90,990	581,130	16,870	1,333,310	175,710	*2,270*	*597,580*	*80,780*	*514,840*
島根県	1,432,030	441,030	986,670	665,930	131,810	534,120	638,340	181,490	452,520	127,740	127,740	－	519,830	23,790	1,009,090	105,150	*16,630*	*244,290*	*64,210*	*179,860*
岡山県	2,590,330	460,810	2,115,780	1,288,250	79,300	1,208,970	1,073,340	305,450	754,140	228,740	76,070	152,670	437,120	179,980	2,034,880	466,040	*21,500*	*466,820*	*100,270*	*366,510*
広島県	4,880,870	767,010	4,112,210	2,581,460	245,740	2,334,090	1,344,550	323,910	1,020,650	954,850	197,400	757,480	461,550	333,910	4,061,240	901,280	*48,360*	*789,950*	*252,200*	*528,890*
山口県	2,099,650	603,350	1,496,310	1,051,930	118,340	933,600	713,220	261,130	452,110	334,520	223,910	110,590	556,360	62,730	1,797,760	186,330	*15,310*	*335,010*	*44,270*	*290,750*
徳島県	989,310	193,050	789,730	387,240	65,620	315,070	430,290	83,490	346,790	171,800	43,940	127,900	235,130	54,490	675,030	202,020	*15,970*	*226,900*	*96,360*	*130,570*
香川県	1,573,990	469,530	1,104,470	504,930	76,990	427,940	667,060	184,410	482,670	402,020	208,160	193,860	349,570	168,370	1,028,990	285,530	*6,030*	*312,150*	*83,410*	*228,730*
愛媛県	1,949,120	432,620	1,516,520	714,430	66,320	648,110	783,980	176,560	607,430	450,740	189,790	260,990	497,590	125,590	1,322,870	269,860	*12,910*	*440,580*	*123,990*	*316,520*
高知県	1,605,750	452,710	1,153,060	879,090	136,750	742,340	393,270	179,020	214,240	333,400	136,940	196,480	401,540	96,260	1,297,720	176,720	*4,120*	*407,780*	*132,540*	*274,240*
福岡県	8,925,800	1,214,030	7,711,780	3,888,580	375,170	3,513,410	2,873,060	362,670	2,510,360	2,164,180	476,200	1,688,020	299,010	484,350	6,920,820	1,721,520	*53,250*	*906,840*	*127,320*	*779,530*
佐賀県	1,191,130	359,250	831,870	549,960	135,030	414,910	506,110	123,540	382,540	135,110	100,690	34,390	417,970	103,570	1,099,180	78,560	*5,900*	*361,860*	*62,540*	*299,080*
長崎県	2,934,550	1,343,860	1,583,070	1,089,610	154,420	927,600	1,119,250	473,600	645,640	725,710	715,880	9,840	662,180	587,750	1,818,840	407,680	*35,260*	*481,130*	*90,230*	*390,670*
熊本県	3,148,810	1,134,210	2,014,590	1,482,910	372,340	1,110,560	1,132,110	466,430	665,670	533,810	295,470	238,330	911,930	334,150	2,326,450	332,420	*15,060*	*615,140*	*229,910*	*384,990*
大分県	2,792,920	1,213,940	1,578,980	1,389,080	293,960	1,095,120	958,290	542,180	416,110	445,530	377,770	67,750	1,025,410	472,390	1,676,080	138,700	*48,880*	*509,050*	*210,800*	*298,100*
宮崎県	1,818,270	478,430	1,310,230	712,270	77,910	620,440	770,630	104,150	650,790	335,390	296,380	39,030	274,270	236,590	1,711,040	123,680	-	*380,340*	*52,660*	*327,670*
鹿児島県	3,353,610	1,236,180	2,116,500	1,302,210	212,970	1,088,330	1,281,220	478,630	802,630	770,140	544,590	225,550	862,990	422,550	2,633,420	541,530	*7,050*	*810,460*	*138,300*	*670,740*
沖縄県	6,513,360	5,046,930	1,466,430	1,872,060	713,980	1,158,110	1,717,840	1,409,510	308,310	2,923,430	2,923,430	－	105,710	3,070,740	2,290,610	1,416,590	*17,960*	*971,440*	*574,290*	*395,670*
運輸局等(再掲) 2)																				
北海道運輸局	14,203,650	7,953,250	6,247,870	4,364,020	1,274,580	3,086,920	4,981,740	2,741,090	2,240,660	4,857,870	3,937,570	920,310	3,534,850	1,890,720	8,054,100	3,797,300	*73,150*	*2,689,500*	*462,610*	*2,225,030*
東北運輸局	17,818,130	6,697,570	11,119,220	7,879,600	1,650,860	6,227,370	7,142,210	3,052,760	4,089,460	2,796,320	1,993,920	802,400	6,554,050	2,291,200	13,074,570	2,126,840	*115,010*	*5,164,050*	*1,741,060*	*3,421,380*
関東運輸局	64,704,230	20,329,090	44,349,280	21,932,720	3,654,000	18,252,830	19,493,330	5,476,910	14,016,410	23,278,180	11,198,120	12,080,070	7,596,920	7,635,590	39,189,440	17,578,510	*833,750*	*8,457,450*	*3,026,800*	*5,025,210*
北陸信越運輸局	15,146,700	7,165,060	7,948,170	6,352,830	2,123,780	4,224,240	6,031,790	3,216,000	2,787,140	2,762,070	1,825,280	936,810	6,489,230	2,460,190	8,900,340	1,585,610	*280,050*	*4,177,120*	*2,049,440*	*2,104,570*
中部運輸局	23,310,990	8,230,030	15,058,640	9,840,070	1,946,460	7,871,290	8,746,370	3,829,510	4,916,880	4,724,510	2,454,060	2,270,470	6,628,160	3,352,660	14,891,940	3,656,170	*648,370*	*5,156,000*	*1,657,260*	*3,493,580*
近畿運輸局	31,632,510	13,343,490	18,227,680	9,922,180	2,471,370	7,389,470	10,658,510	4,136,460	6,522,060	11,051,810	6,735,640	4,316,180	4,478,480	2,431,090	20,066,990	9,720,100	*495,530*	*4,586,640*	*2,243,720*	*2,342,470*
中国運輸局	12,215,310	2,766,820	9,428,750	6,050,290	674,510	5,374,150	4,326,290	1,365,350	2,942,840	1,838,710	726,970	1,111,720	2,555,970	617,270	10,236,320	1,834,500	*104,020*	*2,433,650*	*541,740*	*1,880,830*
四国運輸局	6,118,210	1,547,940	4,563,760	2,485,670	345,660	2,133,460	2,274,580	623,480	1,651,110	1,357,940	578,780	779,180	1,483,840	444,700	4,324,620	934,130	*39,050*	*1,387,400*	*436,270*	*950,030*
九州運輸局	24,165,080	6,979,930	17,147,000	10,414,570	1,621,810	8,770,360	8,640,640	2,551,180	6,073,760	5,109,880	2,806,970	2,302,880	4,453,740	2,641,330	18,185,800	3,344,130	*165,400*	*4,064,840*	*911,790*	*3,150,780*
沖縄総合事務局	6,513,360	5,046,930	1,466,430	1,872,060	713,980	1,158,110	1,717,840	1,409,510	308,310	2,923,430	2,923,430	－	105,710	3,070,740	2,290,610	1,416,590	*17,960*	*971,440*	*574,290*	*395,670*

1)宿泊目的割合不詳及び宿泊施設タイプ不詳及び簡易宿所を含む。
2)長野県は北陸信越運輸局、福井県は中部運輸局に含まれる。
3)会社・団体の宿泊所については、平成22年第2四半期より調査を開始しており、本数値は4月～12月分の集計値である。
4)会社・団体の宿泊所については平成22年第2四半期より調査を開始したため第1四半期については表章を行っていないが、第1四半期においては他区分であったものの第2四半期以降に会社・団体の宿泊所であると判明した施設に係る第1四半期分の推計値は含む。

5)従業者数9人以下の施設については、平成22年第2四半期より調査を開始しており、本参考表は4月～12月分の集計値である。
※1～12月分の集計をする際には、第1四半期に係るシートを参考にして下さい。

第７表　年、月（12区分及び四半期）、施設所在地(47区分及び運輸局等)、従業者数(3区分)、宿泊目的割合(2区分)別利用客室数
並びに年、月（12区分及び四半期）、施設所在地（47区分及び運輸局等）、宿泊施設タイプ（5区分）別利用客室数　4)（続き）

参考　4)

施設所在地(47区分及び運輸局等)	従業者数(3区分)、宿泊目的割合(2区分)												宿泊施設タイプ(5区分)					参考 従業者数(1区分)、宿泊目的割合(2区分)		
				10〜29人			30〜99人			100人以上								0〜9人 5)		
	従業者数10人以上利用客室数 1)	観光目的の宿泊者が50%以上	観光目的の宿泊者が50%未満	1)	観光目的の宿泊者が50%以上	観光目的の宿泊者が50%未満	1)	観光目的の宿泊者が50%以上	観光目的の宿泊者が50%未満	1)	観光目的の宿泊者が50%以上	観光目的の宿泊者が50%未満	旅館	リゾートホテル	ビジネスホテル	シティホテル	会社・団体の宿泊所 3)	従業者数9人以下利用客室数 1)	観光目的の宿泊者が50%以上	観光目的の宿泊者が50%未満
平成22年1～3月　計	53,151,450	19,153,400	33,949,620	20,868,110	4,124,700	16,711,670	17,648,840	6,588,490	11,043,660	14,634,490	8,440,210	6,194,290	10,301,610	6,301,910	38,393,800	10,971,250	-	*13,976,250*	-	-
北海道	3,419,360	1,920,210	1,499,160	1,047,410	314,240	733,150	1,182,460	651,810	530,670	1,189,500	954,160	235,340	817,170	469,010	1,998,160	871,050	-	-	-	-
青森県	509,160	94,960	414,200	310,520	24,540	285,970	141,490	33,890	107,600	57,150	36,530	20,620	350,680	17,010	361,170	41,640	-	-	-	-
岩手県	565,900	231,920	333,980	249,430	31,100	218,330	189,990	89,990	100,010	126,490	110,840	15,650	144,490	92,570	361,310	89,270	-	-	-	-
宮城県	981,520	346,350	635,180	424,810	50,400	374,410	325,780	129,650	196,130	230,920	166,290	64,630	179,810	94,490	859,740	151,260	-	-	-	-
秋田県	465,390	143,890	321,490	235,110	41,920	193,180	178,440	85,910	92,520	51,860	16,070	35,790	190,490	22,530	459,060	50,310	-	-	-	-
山形県	536,700	228,880	307,820	245,370	120,360	125,010	238,320	81,520	156,800	53,010	27,000	26,010	191,080	158,650	267,420	37,660	-	-	-	-
福島県	1,022,960	421,630	601,320	431,430	115,820	315,610	459,630	202,410	257,230	131,910	103,420	28,490	386,830	114,560	979,810	82,450	-	-	-	-
茨城県	629,920	99,840	530,080	328,820	23,840	304,990	223,040	53,670	169,370	78,050	22,320	55,730	110,390	16,890	898,790	79,400	-	-	-	-
栃木県	1,019,230	459,590	559,650	404,360	142,610	261,750	453,430	197,620	255,820	161,440	119,370	42,060	303,090	156,940	871,510	57,600	-	-	-	-
群馬県	824,110	415,990	408,120	411,310	95,110	316,210	274,550	189,230	85,310	138,250	131,660	6,600	281,760	193,250	953,280	45,920	-	-	-	-
埼玉県	624,730	48,040	576,690	288,290	6,450	281,850	244,170	24,030	220,150	92,280	17,580	74,690	29,140	10,920	578,550	111,000	-	-	-	-
千葉県	2,366,020	1,456,960	909,070	620,500	194,200	426,300	530,140	279,920	250,240	1,215,380	982,840	232,540	173,190	918,850	1,119,880	438,040	-	-	-	-
東京都	7,897,950	1,340,210	6,557,760	2,592,820	195,190	2,397,620	2,044,400	151,280	1,893,120	3,260,740	993,730	2,267,010	186,050	65,840	5,493,680	3,124,330	-	-	-	-
神奈川県	2,344,890	659,800	1,685,090	986,440	118,240	868,200	695,680	208,040	487,640	662,760	333,530	329,250	239,130	210,830	1,775,210	511,940	-	-	-	-
新潟県	1,028,490	414,740	611,650	428,170	111,970	314,770	346,900	137,830	208,370	253,430	164,910	88,510	313,780	185,890	522,310	89,790	-	-	-	-
富山県	313,520	125,930	187,590	140,560	32,790	107,770	120,260	82,170	38,090	52,700	10,980	41,720	82,220	16,980	178,910	34,820	-	-	-	-
石川県	802,770	382,620	415,480	203,900	52,370	151,520	405,300	183,410	217,220	193,580	146,840	46,730	232,020	37,480	759,930	124,480	-	-	-	-
福井県	312,540	112,970	199,570	105,500	33,790	71,710	182,000	59,090	122,920	25,050	20,100	4,950	103,210	14,040	162,340	32,950	-	-	-	-
山梨県	547,570	356,490	191,090	221,760	118,720	103,030	239,220	152,970	86,230	86,610	84,800	1,820	252,260	144,140	179,750	11,820	-	-	-	-
長野県	1,457,120	858,290	597,390	834,180	426,350	407,830	456,400	303,550	151,400	166,550	128,390	38,160	1,075,820	385,270	565,790	73,280	-	-	-	-
岐阜県	534,110	300,360	233,760	218,530	58,770	159,750	217,850	151,100	66,760	97,740	90,490	7,250	177,080	90,950	223,300	42,790	-	-	-	-
静岡県	2,106,920	968,070	1,130,710	920,850	219,520	693,210	775,630	477,220	298,410	410,440	271,330	139,100	1,193,050	525,260	1,106,100	170,380	-	-	-	-
愛知県	2,046,370	285,640	1,760,720	906,660	64,910	841,740	676,010	137,020	538,990	463,690	83,710	379,980	130,170	62,190	1,651,750	591,580	-	-	-	-
三重県	754,710	315,260	438,060	364,410	89,130	273,900	282,470	133,780	148,680	107,830	92,350	15,480	173,370	110,920	406,560	54,090	-	-	-	-
滋賀県	416,580	175,800	240,790	213,490	33,590	179,900	78,560	27,070	51,500	124,530	115,140	9,400	59,490	68,760	299,800	52,720	-	-	-	-
京都府	1,492,490	1,109,540	382,940	422,180	194,160	228,020	482,060	327,150	154,910	588,240	588,240	−	495,140	52,710	1,910,860	629,930	-	-	-	-
大阪府	3,671,180	777,550	2,893,630	1,116,510	129,900	986,600	1,349,290	266,140	1,083,140	1,205,380	381,500	823,880	11,830	94,080	3,144,250	1,188,910	-	-	-	-
兵庫県	1,467,600	571,050	883,140	496,180	98,260	384,510	480,110	173,290	306,810	491,310	299,490	191,810	336,250	186,180	655,310	359,390	-	-	-	-
奈良県	178,320	166,100	11,440	84,240	79,970	3,490	41,550	33,600	7,950	52,540	52,540	−	31,630	27,270	101,250	55,640	-	-	-	-
和歌山県	418,130	305,350	112,780	149,310	68,250	81,050	142,110	125,570	16,540	126,700	111,520	15,180	237,700	88,140	85,950	26,830	-	-	-	-
鳥取県	314,080	113,930	200,150	133,750	24,850	108,910	135,890	63,350	72,550	44,430	25,750	18,690	129,100	600	490,350	22,940	-	-	-	-
島根県	312,710	84,300	228,330	153,000	25,920	127,090	134,320	33,010	101,240	25,370	25,370	−	98,010	4,620	208,850	25,240	-	-	-	-
岡山県	643,100	102,260	536,880	339,360	17,220	322,140	250,520	69,450	177,110	53,230	15,590	37,630	63,010	33,870	576,460	96,970	-	-	-	-
広島県	1,211,070	182,170	1,028,900	656,160	56,450	599,720	332,660	81,770	250,900	222,240	43,960	178,280	72,090	85,300	1,196,710	188,560	-	-	-	-
山口県	510,060	133,740	376,330	259,180	21,750	237,440	169,930	60,070	109,870	80,940	51,920	29,020	117,250	10,060	525,980	48,420	-	-	-	-
徳島県	228,070	53,860	174,210	100,340	14,710	85,630	93,140	17,450	75,680	34,590	21,710	12,910	30,210	24,200	140,400	32,640	-	-	-	-
香川県	402,560	103,220	299,360	159,010	22,940	136,070	159,730	36,600	123,120	83,840	43,670	40,160	70,550	31,460	232,700	66,660	-	-	-	-
愛媛県	463,070	111,770	351,300	178,860	11,920	166,940	181,250	46,840	134,410	102,970	53,030	49,950	138,420	28,660	285,950	56,130	-	-	-	-
高知県	415,570	102,320	313,270	234,500	30,970	203,540	104,430	40,830	63,610	76,650	30,530	46,130	59,300	21,290	284,480	50,510	-	-	-	-
福岡県	2,284,090	355,430	1,928,660	990,320	100,000	890,320	757,500	102,750	654,740	536,260	152,680	383,580	53,080	130,150	1,641,160	408,080	-	-	-	-
佐賀県	297,910	83,280	214,630	142,820	34,990	107,810	128,370	29,330	99,030	26,750	18,950	7,780	92,660	18,660	356,200	18,520	-	-	-	-
長崎県	714,030	320,270	393,750	283,450	38,420	245,030	268,320	122,970	145,330	162,270	158,890	3,380	194,780	131,740	443,190	102,380	-	-	-	-
熊本県	744,230	273,960	470,260	348,210	94,340	253,870	262,400	101,040	161,360	133,620	78,580	55,030	193,370	68,180	724,750	74,690	-	-	-	-
大分県	763,140	285,730	477,400	414,930	70,370	344,560	240,730	129,960	110,770	107,480	85,410	22,070	262,270	103,180	431,080	41,520	-	-	-	-
宮崎県	507,870	159,060	336,760	193,610	20,880	166,530	203,250	37,150	160,240	111,020	101,030	10,000	53,620	84,720	508,530	30,240	-	-	-	-
鹿児島県	905,100	316,850	587,790	358,000	66,370	291,190	341,280	106,010	235,270	205,810	144,480	61,340	179,010	114,260	885,060	129,780	-	-	-	-
沖縄県	1,678,490	1,277,140	401,340	519,580	186,120	333,460	427,910	360,030	67,880	730,990	730,990	−	6,550	778,390	530,150	346,730	-	-	-	-
運輸局等(再掲) 2)																				
北海道運輸局	3,419,360	1,920,210	1,499,160	1,047,410	314,240	733,150	1,182,460	651,810	530,670	1,189,500	954,160	235,340	817,170	469,010	1,998,160	871,050	-	-	-	-
東北運輸局	4,081,630	1,467,650	2,613,990	1,896,660	384,140	1,512,520	1,533,650	623,350	910,300	651,330	460,150	191,160	1,443,390	499,810	3,288,520	452,570	-	-	-	-
関東運輸局	16,254,460	4,836,930	11,417,530	5,854,330	894,350	4,959,970	4,704,640	1,256,740	3,447,900	5,695,500	2,685,820	3,009,680	1,575,010	1,717,630	11,870,670	4,380,050	-	-	-	-
北陸信越運輸局	3,601,890	1,781,580	1,812,090	1,606,810	623,490	981,890	1,328,840	706,960	615,090	666,240	451,120	215,120	1,703,820	625,620	2,026,920	322,360	-	-	-	-
中部運輸局	5,754,640	1,982,310	3,762,810	2,515,960	466,140	2,040,310	2,133,950	958,200	1,175,750	1,104,720	557,970	546,760	1,776,880	803,350	3,550,060	891,790	-	-	-	-
近畿運輸局	7,644,290	3,105,390	4,524,720	2,481,890	604,130	1,863,570	2,573,680	952,820	1,620,860	2,588,710	1,548,430	1,040,290	1,172,050	517,150	6,197,450	2,313,410	-	-	-	-
中国運輸局	2,991,020	616,400	2,370,570	1,541,470	146,170	1,395,300	1,023,340	307,640	711,670	426,220	162,590	263,610	479,460	134,440	2,998,360	382,130	-	-	-	-
四国運輸局	1,509,300	371,170	1,138,140	672,720	80,530	592,170	538,540	141,730	396,820	298,040	148,900	149,140	298,480	105,620	943,530	205,940	-	-	-	-
九州運輸局	6,216,370	1,794,620	4,409,270	2,731,320	425,370	2,299,320	2,201,830	629,210	1,566,760	1,283,220	740,050	543,170	1,028,790	650,880	4,989,970	805,210	-	-	-	-
沖縄総合事務局	1,678,490	1,277,140	401,340	519,580	186,120	333,460	427,910	360,030	67,880	730,990	730,990	−	6,550	778,390	530,150	346,730	-	-	-	-

1)宿泊目的割合不詳及び宿泊施設タイプ不詳及び簡易宿所を含む。
2)長野県は北陸信越運輸局、福井県は中部運輸局に含まれる。
3)会社・団体の宿泊所については平成22年第2四半期より調査を開始したため、第1四半期分については表章していない。
4)会社・団体の宿泊所については平成22年第2四半期より調査を開始したため第1四半期については表章を行っていないが、第1四半期においては他区分であったものの第2四半期以降に会社・団体の宿泊所であると判明した施設に係る第1四半期分の推計値は含む。

5)従業者数9人以下の施設については、平成22年第2四半期より調査を開始しており、本参考表は事後層化により「0－9人」の層に区分された施設の個票115件により推計した数値である。

第７表　年、月（12区分及び四半期）、施設所在地(47区分及び運輸局等)、従業者数(3区分)、宿泊目的割合(2区分)別利用客室数
並びに年、月（12区分及び四半期）、施設所在地（47区分及び運輸局等）、宿泊施設タイプ（5区分）別利用客室数　4)（続き）

参考　4)

施設所在地(47区分及び運輸局等)	従業者数(3区分)、宿泊目的割合(2区分)												宿泊施設タイプ(5区分)					従業者数(1区分)、宿泊目的割合(2区分)		
				10～29人			30～99人			100人以上								0～9人 5)		
	従業者数10人以上利用客室数 1)	観光目的の宿泊者が50%以上	観光目的の宿泊者が50%未満	1)	観光目的の宿泊者が50%以上	観光目的の宿泊者が50%未満	1)	観光目的の宿泊者が50%以上	観光目的の宿泊者が50%未満	1)	観光目的の宿泊者が50%以上	観光目的の宿泊者が50%未満	旅館	リゾートホテル	ビジネスホテル	シティホテル	会社・団体の宿泊所 3)	従業者数9人以下利用客室数 1)	観光目的の宿泊者が50%以上	観光目的の宿泊者が50%未満
平成22年1月	16,127,360	5,854,190	10,259,620	6,304,940	1,284,520	5,011,530	5,365,480	2,014,930	3,345,890	4,456,930	2,554,740	1,902,200	3,211,810	1,928,360	11,454,420	3,322,740	-	*4,143,110*	-	-
北海道	1,086,040	617,440	468,610	326,810	99,340	227,470	373,270	206,580	166,700	385,960	311,510	74,440	250,260	167,290	588,330	266,890	-	-	-	-
青森県	159,250	29,820	129,430	97,980	8,600	89,380	42,860	9,490	33,370	18,410	11,730	6,680	129,520	5,770	112,260	13,290	-	-	-	-
岩手県	178,900	73,900	105,000	80,030	10,110	69,920	58,380	27,970	30,410	40,500	35,830	4,670	47,000	28,370	118,630	28,190	-	-	-	-
宮城県	297,690	106,560	191,130	127,900	15,030	112,870	98,520	39,420	59,100	71,260	52,110	19,150	57,340	29,400	251,010	43,250	-	-	-	-
秋田県	147,010	46,350	100,660	73,090	13,880	59,210	57,690	28,300	29,390	16,230	4,180	12,050	49,550	7,550	127,440	15,860	-	-	-	-
山形県	166,300	75,340	90,960	75,990	39,970	36,020	73,860	27,040	46,820	16,450	8,330	8,120	62,520	48,650	79,130	11,160	-	-	-	-
福島県	323,150	142,030	181,110	135,250	41,910	93,340	146,050	66,780	79,270	41,850	33,350	8,500	127,450	39,400	279,790	25,550	-	-	-	-
茨城県	188,320	30,120	158,200	98,930	7,430	91,500	65,760	15,470	50,290	23,630	7,220	16,410	35,150	5,430	266,040	23,750	-	-	-	-
栃木県	319,840	146,510	173,330	127,270	45,490	81,770	143,750	64,330	79,430	48,820	36,690	12,120	99,390	47,000	263,320	17,130	-	-	-	-
群馬県	253,710	132,050	121,660	126,000	31,420	94,580	87,680	62,850	24,830	40,030	37,790	2,250	90,500	66,540	297,840	13,650	-	-	-	-
埼玉県	189,460	14,380	175,080	86,820	2,270	84,550	74,380	6,870	67,510	28,270	5,240	23,020	8,790	2,900	174,880	33,970	-	-	-	-
千葉県	700,440	427,470	272,960	176,170	52,650	123,520	158,450	82,680	75,770	365,810	292,140	73,670	51,430	266,120	336,560	137,330	-	-	-	-
東京都	2,391,780	407,470	1,984,320	771,800	57,560	714,240	618,240	44,800	573,440	1,001,740	305,100	696,640	59,520	19,570	1,645,670	954,210	-	-	-	-
神奈川県	696,990	197,300	499,700	294,280	37,430	256,850	207,970	63,090	144,870	194,740	96,780	97,970	72,520	64,490	510,810	148,350	-	-	-	-
新潟県	315,480	138,560	176,360	129,430	37,190	91,720	101,880	44,240	57,590	84,170	57,120	27,040	94,170	66,350	149,690	27,120	-	-	-	-
富山県	96,560	39,930	56,630	44,450	10,390	34,060	36,440	26,070	10,370	15,680	3,480	12,200	25,870	6,150	54,280	10,070	-	-	-	-
石川県	247,050	119,830	125,850	59,880	16,750	43,130	125,980	57,010	67,590	61,190	46,060	15,130	73,610	10,930	217,800	38,590	-	-	-	-
福井県	93,690	35,770	57,920	30,190	10,290	19,900	55,290	18,820	36,470	8,220	6,660	1,560	31,910	4,820	47,090	9,880	-	-	-	-
山梨県	161,030	106,080	54,950	63,850	34,980	28,870	71,160	45,640	25,510	26,020	25,460	570	71,440	41,520	51,150	3,610	-	-	-	-
長野県	483,830	303,080	180,240	280,750	159,420	121,330	148,870	101,620	46,740	54,210	42,040	12,170	423,090	137,990	171,010	23,140	-	-	-	-
岐阜県	161,210	89,730	71,490	65,220	16,550	48,670	66,610	45,970	20,640	29,380	27,200	2,180	52,890	27,170	67,820	13,330	-	-	-	-
静岡県	628,360	286,150	339,600	274,920	67,180	205,140	229,900	137,930	91,970	123,540	81,040	42,500	295,170	156,210	328,520	51,400	-	-	-	-
愛知県	632,100	89,970	542,130	279,900	21,830	258,070	208,730	42,540	166,190	143,470	25,600	117,870	41,710	19,370	517,660	179,350	-	-	-	-
三重県	235,110	102,270	132,350	111,980	28,180	83,310	87,300	42,900	44,400	35,830	31,190	4,640	56,580	36,550	122,530	16,840	-	-	-	-
滋賀県	119,720	51,450	68,270	60,120	8,790	51,330	22,010	7,910	14,100	37,590	34,750	2,850	18,590	19,660	80,820	15,080	-	-	-	-
京都府	431,780	317,370	114,410	123,780	56,140	67,640	139,340	92,570	46,770	168,660	168,660	－	160,790	13,260	515,070	178,990	-	-	-	-
大阪府	1,120,160	238,900	881,260	336,890	39,890	297,000	409,000	83,660	325,330	374,270	115,340	258,930	3,650	23,780	958,380	374,060	-	-	-	-
兵庫県	457,100	179,540	273,800	152,600	30,130	118,720	146,930	53,060	93,870	157,560	96,350	61,210	112,160	53,820	200,760	114,670	-	-	-	-
奈良県	42,660	39,690	2,750	19,350	18,370	760	9,800	7,810	1,990	13,520	13,520	－	7,540	7,350	22,380	12,820	-	-	-	-
和歌山県	125,020	89,430	35,590	45,750	20,080	25,670	43,680	38,460	5,230	35,580	30,890	4,690	70,320	26,560	27,320	8,270	-	-	-	-
鳥取県	98,000	35,710	62,290	43,770	8,970	34,800	40,750	19,270	21,490	13,470	7,470	6,000	40,120	180	159,280	7,300	-	-	-	-
島根県	97,610	25,460	72,070	48,540	7,510	41,030	41,620	10,500	31,040	7,450	7,450	－	27,810	1,380	66,040	7,680	-	-	-	-
岡山県	191,570	29,360	161,360	101,780	5,180	96,600	74,790	20,680	53,260	15,000	3,490	11,510	18,120	10,610	174,340	28,460	-	-	-	-
広島県	348,460	50,020	298,430	188,950	14,790	174,160	96,750	23,860	72,890	62,750	11,370	51,380	21,460	23,150	363,320	53,690	-	-	-	-
山口県	154,410	39,920	114,500	78,100	6,520	71,580	51,740	17,450	34,290	24,570	15,940	8,630	35,130	2,770	167,440	14,680	-	-	-	-
徳島県	64,550	14,970	49,580	27,310	3,490	23,820	26,940	5,100	21,840	10,300	6,390	3,920	8,010	7,120	40,530	8,760	-	-	-	-
香川県	119,440	28,230	91,220	49,020	6,430	42,590	46,130	9,790	36,340	24,290	12,010	12,280	20,190	7,650	71,110	20,110	-	-	-	-
愛媛県	140,840	32,050	108,790	53,660	3,370	50,290	55,730	13,070	42,650	31,460	15,610	15,850	25,520	8,680	87,810	18,010	-	-	-	-
高知県	115,160	24,430	90,730	67,300	8,170	59,130	28,040	9,650	18,400	19,820	6,620	13,200	13,630	4,450	83,040	14,050	-	-	-	-
福岡県	681,790	107,460	574,330	289,440	28,330	261,110	235,350	34,250	201,100	157,000	44,890	112,120	17,070	37,940	486,450	123,600	-	-	-	-
佐賀県	94,860	27,480	67,380	45,110	11,380	33,720	41,030	10,080	30,950	8,730	6,020	2,710	28,020	5,910	109,410	5,710	-	-	-	-
長崎県	198,770	81,890	116,870	83,310	11,280	72,030	74,860	31,230	43,620	40,600	39,380	1,220	61,010	33,740	132,960	25,850	-	-	-	-
熊本県	223,300	83,140	140,170	104,840	28,720	76,120	77,800	29,810	47,990	40,670	24,610	16,050	58,870	19,370	221,050	22,280	-	-	-	-
大分県	234,250	88,250	146,010	128,230	21,540	106,690	72,720	39,580	33,140	33,300	27,130	6,170	81,290	31,880	133,190	12,020	-	-	-	-
宮崎県	144,460	43,460	98,060	55,490	5,670	48,670	57,720	9,700	46,220	31,250	28,090	3,170	14,650	22,590	147,280	8,950	-	-	-	-
鹿児島県	278,030	92,640	185,230	110,480	19,160	91,170	107,550	32,270	75,280	59,990	41,210	18,780	58,890	31,700	272,930	39,470	-	-	-	-
沖縄県	492,100	375,210	116,890	152,230	54,770	97,460	126,200	106,770	19,430	213,670	213,670	－	1,590	229,270	154,250	102,330	-	-	-	-
運輸局等(再掲) 2)																				
北海道運輸局	1,086,040	617,440	468,610	326,810	99,340	227,470	373,270	206,580	166,700	385,960	311,510	74,440	250,260	167,290	588,330	266,890	-	-	-	-
東北運輸局	1,272,290	474,010	798,290	590,240	129,490	460,750	477,360	198,990	278,370	204,700	145,530	59,160	473,380	159,140	968,260	137,290	-	-	-	-
関東運輸局	4,901,580	1,461,390	3,440,190	1,745,130	269,230	1,475,890	1,427,390	385,730	1,041,660	1,729,070	806,420	922,640	488,740	513,550	3,546,270	1,332,010	-	-	-	-
北陸信越運輸局	1,142,920	601,400	539,070	514,510	223,750	290,240	413,160	228,940	182,290	215,250	148,710	66,540	616,730	221,430	592,770	98,920	-	-	-	-
中部運輸局	1,750,470	603,890	1,143,480	762,220	144,040	615,080	647,810	288,150	359,660	340,430	171,690	168,740	478,260	244,120	1,083,620	270,790	-	-	-	-
近畿運輸局	2,296,440	916,380	1,376,080	738,480	173,390	561,110	770,770	283,480	487,290	787,190	459,510	327,680	373,050	144,430	1,804,740	703,890	-	-	-	-
中国運輸局	890,050	180,460	708,650	461,150	42,980	418,170	305,660	91,760	212,960	123,250	45,720	77,520	142,650	38,090	930,420	111,820	-	-	-	-
四国運輸局	440,000	99,680	340,320	197,290	21,450	175,830	156,840	37,610	119,240	85,870	40,620	45,250	67,340	27,900	282,490	60,930	-	-	-	-
九州運輸局	1,855,470	524,330	1,328,050	816,890	126,070	689,520	667,030	186,920	478,310	371,550	211,340	160,210	319,800	183,140	1,503,270	237,870	-	-	-	-
沖縄総合事務局	492,100	375,210	116,890	152,230	54,770	97,460	126,200	106,770	19,430	213,670	213,670	－	1,590	229,270	154,250	102,330	-	-	-	-

1)宿泊目的割合不詳及び宿泊施設タイプ不詳及び簡易宿所を含む。
2)長野県は北陸信越運輸局、福井県は中部運輸局に含まれる。
3)会社・団体の宿泊所については平成22年第2四半期より調査を開始したため、1月分については表章していない。
4)会社・団体の宿泊所については平成22年第2四半期より調査を開始したため第1四半期については表章を行っていないが、第1四半期においては他区分であったものの第2四半期以降に会社・団体の宿泊所であると判明した施設に係る1月分の推計値は含む。

5)従業者数9人以下の施設については、平成22年第2四半期より調査を開始しており、本参考表は事後層化により「0－9人」の層に区分された施設の個票115件により推計した数値である。

第７表　年、月（12区分及び四半期）、施設所在地（47区分及び運輸局等）、従業者数（3区分）、宿泊目的割合（2区分）別利用客室数
並びに年、月（12区分及び四半期）、施設所在地（47区分及び運輸局等）、宿泊施設タイプ（5区分）別利用客室数　4）（続き）

施設所在地（47区分及び運輸局等）	従業者数（3区分）、宿泊目的割合（2区分）												宿泊施設タイプ（5区分）					参考　4）従業者数（1区分）、宿泊目的割合（2区分）		
	従業者数10人以上利用客室数 1)			10～29人			30～99人			100人以上			旅館	リゾートホテル	ビジネスホテル	シティホテル	会社・団体の宿泊所 3)	0～9人 5)		
		観光目的の宿泊者が50%以上	観光目的の宿泊者が50%未満	1)	観光目的の宿泊者が50%以上	観光目的の宿泊者が50%未満	1)	観光目的の宿泊者が50%以上	観光目的の宿泊者が50%未満	1)	観光目的の宿泊者が50%以上	観光目的の宿泊者が50%未満						従業者数9人以下利用客室数 1)	観光目的の宿泊者が50%以上	観光目的の宿泊者が50%未満
平成22年2月	17,158,150	6,213,070	10,930,430	6,690,160	1,312,470	5,368,400	5,710,110	2,145,150	3,559,600	4,757,880	2,755,450	2,002,430	3,273,670	2,049,200	12,434,870	3,565,430	-	*4,485,640*	-	-
北海道	1,224,190	696,080	528,110	373,230	114,950	258,270	427,620	241,950	185,680	423,340	339,190	84,160	275,910	164,630	748,550	318,370	-	-	-	-
青森県	170,510	35,060	135,450	101,570	8,840	92,730	49,340	13,600	35,740	19,600	12,630	6,970	114,270	6,040	117,700	13,690	-	-	-	-
岩手県	185,710	79,490	106,210	79,510	9,770	69,740	60,650	29,600	31,060	45,550	40,120	5,420	48,440	33,190	112,080	28,310	-	-	-	-
宮城県	317,190	113,190	204,000	135,060	15,440	119,620	105,970	43,360	62,610	76,160	54,380	21,780	56,070	32,270	272,860	51,110	-	-	-	-
秋田県	145,850	47,610	98,230	72,870	13,630	59,230	57,270	28,470	28,790	15,720	5,510	10,210	81,950	7,410	149,090	15,530	-	-	-	-
山形県	176,580	79,700	96,880	80,870	42,530	38,340	77,920	27,650	50,270	17,790	9,520	8,270	66,100	65,600	84,880	12,070	-	-	-	-
福島県	326,830	135,640	191,190	137,090	35,770	101,320	147,170	66,540	80,640	42,580	33,340	9,240	121,900	37,090	300,280	25,510	-	-	-	-
茨城県	192,100	28,440	163,660	100,110	5,970	94,150	68,010	15,420	52,590	23,970	7,050	16,920	30,100	4,680	275,350	23,990	-	-	-	-
栃木県	303,320	133,450	169,880	119,100	40,580	78,520	135,450	57,000	78,450	48,770	35,870	12,900	90,540	43,300	264,780	17,610	-	-	-	-
群馬県	265,960	135,470	130,500	130,010	29,380	100,640	87,790	60,090	27,700	48,160	46,000	2,160	87,270	66,420	297,110	14,810	-	-	-	-
埼玉県	197,210	14,290	182,920	91,780	1,850	89,940	76,300	6,840	69,460	29,130	5,610	23,520	6,490	2,780	179,300	35,510	-	-	-	-
千葉県	751,900	462,860	289,050	197,970	62,150	135,820	168,450	89,990	78,470	385,490	310,720	74,770	52,790	290,840	343,610	141,200	-	-	-	-
東京都	2,595,130	437,700	2,157,440	857,460	64,130	793,330	677,570	50,580	626,990	1,060,100	322,990	737,110	58,390	19,870	1,834,990	1,017,100	-	-	-	-
神奈川県	750,640	205,930	544,700	314,950	35,540	279,410	221,150	63,080	158,070	214,530	107,310	107,220	76,560	64,440	577,450	166,290	-	-	-	-
新潟県	341,700	144,030	196,950	138,440	37,880	100,140	114,500	45,420	68,780	88,760	60,720	28,040	92,260	69,740	168,780	28,310	-	-	-	-
富山県	99,510	41,290	58,220	42,380	10,320	32,060	39,500	27,310	12,190	17,630	3,660	13,970	26,880	5,730	55,090	11,660	-	-	-	-
石川県	260,560	126,300	132,590	65,020	16,900	48,110	130,760	60,080	69,010	64,790	49,330	15,460	77,480	12,060	296,440	40,940	-	-	-	-
福井県	101,000	37,390	63,610	34,130	11,060	23,070	58,580	19,600	38,980	8,290	6,730	1,560	34,360	4,550	51,300	10,780	-	-	-	-
山梨県	168,770	111,650	57,130	68,600	37,660	30,930	73,970	48,400	25,570	26,210	25,590	620	65,360	45,460	53,810	3,710	-	-	-	-
長野県	473,970	281,880	191,650	270,330	139,050	131,280	147,790	99,100	48,250	55,850	43,730	12,120	330,650	130,890	181,690	23,190	-	-	-	-
岐阜県	173,190	100,370	72,820	69,070	19,300	49,760	71,950	51,090	20,870	32,180	29,990	2,190	58,780	31,210	70,240	12,970	-	-	-	-
静岡県	672,870	319,520	351,190	288,690	71,030	215,500	253,600	162,480	91,120	130,580	86,010	44,570	417,350	162,180	342,820	53,860	-	-	-	-
愛知県	655,020	89,890	565,130	288,200	19,460	268,740	217,660	44,160	173,500	149,150	26,270	122,880	40,340	18,890	532,320	193,830	-	-	-	-
三重県	227,470	91,380	135,710	109,370	25,790	83,210	87,840	40,320	47,520	30,250	25,270	4,980	52,720	29,260	125,990	16,850	-	-	-	-
滋賀県	123,220	50,360	72,860	64,890	10,200	54,690	22,750	7,450	15,300	35,580	32,710	2,870	17,760	19,350	95,660	14,540	-	-	-	-
京都府	450,360	333,820	116,540	128,700	57,010	71,690	142,700	97,860	44,840	178,950	178,950	－	161,760	14,420	575,260	192,200	-	-	-	-
大阪府	1,150,850	250,020	900,830	348,780	41,240	307,540	423,620	85,970	337,650	378,450	122,810	255,640	3,580	30,590	992,550	373,650	-	-	-	-
兵庫県	457,460	178,720	274,830	154,770	31,310	119,550	152,980	56,050	96,930	149,720	91,360	58,350	102,080	54,360	206,350	110,840	-	-	-	-
奈良県	48,980	45,010	3,870	21,880	20,810	970	12,250	9,350	2,900	14,850	14,850	－	7,390	7,220	28,990	16,510	-	-	-	-
和歌山県	126,030	93,100	32,930	44,810	21,030	23,780	43,220	38,700	4,520	38,000	33,370	4,630	72,810	26,410	24,900	8,030	-	-	-	-
鳥取県	100,390	38,550	61,840	42,740	9,770	32,980	43,860	20,480	23,380	13,790	8,310	5,480	43,690	170	151,040	7,260	-	-	-	-
島根県	95,560	24,560	71,000	46,470	7,270	39,210	41,420	9,630	31,790	7,660	7,660	－	29,710	1,240	64,620	7,560	-	-	-	-
岡山県	188,800	29,310	158,450	98,460	4,510	93,950	74,190	20,070	53,080	16,150	4,730	11,410	18,540	9,580	176,160	28,970	-	-	-	-
広島県	381,790	56,320	325,470	207,820	18,100	189,720	104,250	24,570	79,690	69,720	13,660	56,060	21,070	27,230	380,010	59,460	-	-	-	-
山口県	154,960	39,800	115,160	77,700	6,070	71,630	52,190	17,950	34,240	25,070	15,780	9,290	34,700	3,130	160,200	15,320	-	-	-	-
徳島県	67,880	14,130	53,750	30,020	4,070	25,950	27,800	4,030	23,770	10,060	6,030	4,040	7,580	6,700	43,030	10,390	-	-	-	-
香川県	126,140	30,670	95,470	48,310	6,480	41,830	50,990	10,310	40,670	26,850	13,880	12,970	21,200	9,140	74,070	21,400	-	-	-	-
愛媛県	142,360	33,260	109,100	54,850	2,800	52,050	55,420	13,890	41,530	32,090	16,580	15,520	26,300	8,790	89,370	16,930	-	-	-	-
高知県	132,760	31,870	100,900	73,770	8,750	65,030	33,550	12,860	20,690	25,440	10,260	15,190	18,050	6,820	91,160	16,730	-	-	-	-
福岡県	759,650	114,260	645,390	329,690	32,890	296,800	248,870	30,360	218,500	181,090	51,000	130,080	14,970	42,880	549,740	136,040	-	-	-	-
佐賀県	97,550	26,090	71,460	47,130	10,990	36,140	41,750	8,840	32,900	8,680	6,260	2,410	30,920	5,930	116,830	6,070	-	-	-	-
長崎県	241,390	107,720	133,670	96,950	11,970	84,980	90,730	43,080	47,640	53,720	52,670	1,050	61,160	41,480	151,880	38,000	-	-	-	-
熊本県	232,830	83,860	148,960	107,080	26,820	80,260	83,330	31,960	51,370	42,410	25,080	17,330	58,750	20,980	219,370	23,620	-	-	-	-
大分県	245,330	87,980	157,340	133,420	20,510	112,910	77,120	40,660	36,460	34,790	26,820	7,970	80,490	31,290	141,270	14,400	-	-	-	-
宮崎県	185,180	60,780	120,290	69,440	8,090	59,160	74,560	15,220	57,430	41,180	37,470	3,710	20,740	32,510	174,750	10,500	-	-	-	-
鹿児島県	296,580	100,690	195,750	118,450	21,630	96,680	111,280	33,610	77,670	66,850	45,450	21,400	54,970	35,500	306,240	43,500	-	-	-	-
沖縄県	574,910	433,550	141,350	178,200	61,180	117,020	144,460	120,130	24,330	252,240	252,240	－	2,460	264,970	184,910	116,320	-	-	-	-
運輸局等（再掲）2)																				
北海道運輸局	1,224,190	696,080	528,110	373,230	114,950	258,270	427,620	241,950	185,680	423,340	339,190	84,160	275,910	164,630	748,550	318,370	-	-	-	-
東北運輸局	1,322,670	490,700	831,970	606,960	125,980	480,980	498,320	209,210	289,110	217,390	155,500	61,880	488,740	181,600	1,036,890	146,210	-	-	-	-
関東運輸局	5,225,040	1,529,780	3,695,260	1,879,990	277,250	1,602,740	1,508,700	391,390	1,117,310	1,836,350	861,130	975,220	467,500	537,780	3,826,400	1,420,200	-	-	-	-
北陸信越運輸局	1,175,740	593,500	579,410	516,170	204,150	311,590	432,550	231,910	198,230	227,020	157,430	69,590	527,270	218,410	701,990	104,100	-	-	-	-
中部運輸局	1,829,550	638,550	1,188,460	789,460	146,650	640,290	689,640	317,650	371,990	350,440	174,260	176,190	603,550	246,090	1,122,670	288,300	-	-	-	-
近畿運輸局	2,356,900	951,030	1,401,860	763,840	181,600	578,220	797,510	295,370	502,140	795,550	474,050	321,500	365,390	152,350	1,923,730	715,770	-	-	-	-
中国運輸局	921,500	188,550	731,910	473,200	45,710	427,490	315,920	92,700	222,190	132,380	50,140	82,230	147,700	41,350	932,030	118,560	-	-	-	-
四国運輸局	469,150	109,930	359,230	206,960	22,090	184,860	167,750	41,100	126,650	94,440	46,730	47,710	73,140	31,460	297,630	65,450	-	-	-	-
九州運輸局	2,058,500	581,400	1,472,870	902,160	132,900	766,940	727,630	203,740	521,980	428,720	244,770	183,950	322,010	210,560	1,660,070	272,140	-	-	-	-
沖縄総合事務局	574,910	433,550	141,350	178,200	61,180	117,020	144,460	120,130	24,330	252,240	252,240	－	2,460	264,970	184,910	116,320	-	-	-	-

1)宿泊目的割合不詳及び宿泊施設タイプ不詳及び簡易宿所を含む。
2)長野県は北陸信越運輸局、福井県は中部運輸局に含まれる。
3)会社・団体の宿泊所については平成22年第2四半期より調査を開始したため、2月分については表章していない。
4)会社・団体の宿泊所については平成22年第2四半期より調査を開始したため第1四半期については表章を行っていないが、第1四半期においては他区分であったものの第2四半期以降に会社・団体の宿泊所であると判明した施設に係る2月分の推計値は含む。
5)従業者数9人以下の施設については、平成22年第2四半期より調査を開始しており、本参考表は事後層化により「0－9人」の層に区分された施設の個票115件により推計した数値である。

第７表　年、月（12区分及び四半期）、施設所在地(47区分及び運輸局等)、従業者数(3区分)、宿泊目的割合(2区分)別利用客室数
並びに年、月（12区分及び四半期）、施設所在地（47区分及び運輸局等）、宿泊施設タイプ（5区分）別利用客室数　4)（続き）

施設所在地(47区分及び運輸局等)	従業者数(3区分)、宿泊目的割合(2区分)												宿泊施設タイプ(5区分)					参考　4) 従業者数(1区分)、宿泊目的割合(2区分)		
	従業者数10人以上利用客室数 1)			10～29人			30～99人			100人以上			旅館	リゾートホテル	ビジネスホテル	シティホテル	会社・団体の宿泊所 3)	0～9人 5)		
		観光目的の宿泊者が50%以上	観光目的の宿泊者が50%未満	1)	観光目的の宿泊者が50%以上	観光目的の宿泊者が50%未満	1)	観光目的の宿泊者が50%以上	観光目的の宿泊者が50%未満	1)	観光目的の宿泊者が50%以上	観光目的の宿泊者が50%未満						従業者数9人以下利用客室数 1)	観光目的の宿泊者が50%以上	観光目的の宿泊者が50%未満
平成22年3月	19,865,940	7,086,140	12,759,570	7,873,010	1,527,710	6,331,740	6,573,250	2,428,410	4,138,170	5,419,680	3,130,020	2,289,660	3,816,130	2,324,350	14,504,510	4,083,080	-	*5,347,500*	-	-
北海道	1,109,130	606,690	502,440	347,370	99,950	247,410	381,570	203,280	178,290	380,200	303,460	76,740	291,000	137,090	661,280	285,790	-	-	-	-
青森県	179,400	30,080	149,320	110,970	7,100	103,860	49,290	10,800	38,490	19,140	12,170	6,970	106,890	5,200	131,210	14,660	-	-	-	-
岩手県	201,290	78,530	122,770	89,890	11,220	78,670	70,960	32,420	38,540	40,440	34,890	5,560	49,050	31,010	130,600	32,770	-	-	-	-
宮城県	366,640	126,600	240,050	161,850	19,930	141,920	121,290	46,870	74,420	83,500	59,800	23,700	66,400	32,820	335,870	56,900	-	-	-	-
秋田県	172,530	49,930	122,600	89,150	14,410	74,740	63,480	29,140	34,340	19,910	6,380	13,530	58,990	7,570	182,530	18,920	-	-	-	-
山形県	193,820	73,840	119,980	88,510	37,860	50,650	86,540	26,830	59,710	18,770	9,150	9,620	62,460	44,400	103,410	14,430	-	-	-	-
福島県	372,980	143,960	229,020	159,090	38,140	120,950	166,410	69,090	97,320	47,480	36,730	10,750	137,480	38,070	399,740	31,390	-	-	-	-
茨城県	249,500	41,280	208,220	129,780	10,440	119,340	89,270	22,780	66,490	30,450	8,050	22,400	45,140	6,780	357,400	31,660	-	-	-	-
栃木県	396,070	179,630	216,440	157,990	56,540	101,460	174,230	76,290	97,940	63,850	46,810	17,040	113,160	66,640	343,410	22,860	-	-	-	-
群馬県	304,440	148,470	155,960	155,300	34,310	120,990	99,080	66,290	32,780	50,060	47,870	2,190	103,990	60,290	358,330	17,460	-	-	-	-
埼玉県	238,060	19,370	218,690	109,690	2,330	107,360	93,490	10,320	83,180	34,880	6,730	28,150	13,860	5,240	224,370	41,520	-	-	-	-
千葉県	913,680	566,630	347,060	246,360	79,400	166,960	203,240	107,250	96,000	464,080	379,980	84,100	68,970	361,890	439,710	159,510	-	-	-	-
東京都	2,911,040	495,040	2,416,000	963,560	73,500	890,050	748,590	55,900	692,690	1,198,900	365,640	833,260	68,140	26,400	2,013,020	1,153,020	-	-	-	-
神奈川県	897,260	256,570	640,690	377,210	45,270	331,940	266,560	81,870	184,700	253,490	129,440	124,060	90,050	81,900	686,950	197,300	-	-	-	-
新潟県	371,310	132,150	238,340	160,300	36,900	122,910	130,520	48,170	82,000	80,500	47,070	33,430	127,350	49,800	203,840	34,360	-	-	-	-
富山県	117,450	44,710	72,740	53,730	12,080	41,650	44,320	28,790	15,530	19,390	3,840	15,550	29,470	5,100	69,540	13,090	-	-	-	-
石川県	295,160	136,490	157,040	79,000	18,720	60,280	148,560	66,320	80,620	67,600	51,450	16,140	80,930	14,490	245,690	44,950	-	-	-	-
福井県	117,850	39,810	78,040	41,180	12,440	28,740	68,130	20,670	47,470	8,540	6,710	1,830	36,940	4,670	63,950	12,290	-	-	-	-
山梨県	217,770	138,760	79,010	89,310	46,080	43,230	94,090	58,930	35,150	34,380	33,750	630	115,460	57,160	74,790	4,500	-	-	-	-
長野県	499,320	273,330	225,500	283,100	127,880	155,220	159,740	102,830	56,410	56,490	42,620	13,870	322,080	116,390	213,090	26,950	-	-	-	-
岐阜県	199,710	110,260	89,450	84,240	22,920	61,320	79,290	54,040	25,250	36,180	33,300	2,880	65,410	32,570	85,240	16,490	-	-	-	-
静岡県	805,690	362,400	439,920	357,240	81,310	272,570	292,130	176,810	115,320	156,320	104,280	52,030	480,530	206,870	434,760	65,120	-	-	-	-
愛知県	759,250	105,780	653,460	338,560	23,620	314,930	249,620	50,320	199,300	171,070	31,840	139,230	48,120	23,930	601,770	218,400	-	-	-	-
三重県	292,130	121,610	170,000	143,060	35,160	107,380	107,330	50,560	56,760	41,750	35,890	5,860	64,070	45,110	158,040	20,400	-	-	-	-
滋賀県	173,640	73,990	99,660	88,480	14,600	73,880	33,800	11,710	22,100	51,360	47,680	3,680	23,140	29,750	123,320	23,100	-	-	-	-
京都府	610,350	458,350	151,990	169,700	81,010	88,690	200,020	136,720	63,300	240,630	240,630	－	172,590	25,030	820,530	258,740	-	-	-	-
大阪府	1,400,170	288,630	1,111,540	430,840	48,770	382,060	516,670	96,510	420,160	452,660	143,350	309,310	4,600	39,710	1,193,320	441,200	-	-	-	-
兵庫県	553,040	212,790	334,510	188,810	36,820	146,240	180,200	64,180	116,010	184,030	111,780	72,250	122,010	78,000	248,200	133,880	-	-	-	-
奈良県	86,680	81,400	4,820	43,010	40,790	1,760	19,500	16,440	3,060	24,170	24,170	－	16,700	12,700	49,880	26,310	-	-	-	-
和歌山県	167,080	122,820	44,260	58,750	27,140	31,600	55,210	48,410	6,790	53,120	47,260	5,860	94,570	35,170	33,730	10,530	-	-	-	-
鳥取県	115,690	39,670	76,020	47,240	6,110	41,130	51,280	23,600	27,680	17,170	9,970	7,210	45,290	250	180,030	8,380	-	-	-	-
島根県	119,540	34,280	85,260	57,990	11,140	46,850	51,280	12,880	38,410	10,260	10,260	－	40,490	2,000	78,190	10,000	-	-	-	-
岡山県	262,730	43,590	217,070	139,120	7,530	131,590	101,540	28,700	70,770	22,080	7,370	14,710	26,350	13,680	225,960	39,540	-	-	-	-
広島県	480,820	75,830	405,000	259,390	23,560	235,840	131,660	33,340	98,320	89,770	18,930	70,840	29,560	34,920	453,380	75,410	-	-	-	-
山口県	200,690	54,020	146,670	103,380	9,160	94,230	66,000	24,670	41,340	31,300	20,200	11,100	47,420	4,160	198,340	18,420	-	-	-	-
徳島県	95,640	24,760	70,880	43,010	7,150	35,860	38,400	8,320	30,070	14,230	9,290	4,950	14,620	10,380	56,840	13,490	-	-	-	-
香川県	156,980	44,320	112,670	61,680	10,030	51,650	62,610	16,500	46,110	32,700	17,780	14,910	29,160	14,670	87,520	25,150	-	-	-	-
愛媛県	179,870	46,460	133,410	70,350	5,750	64,600	70,100	19,880	50,230	39,420	20,840	18,580	86,600	11,190	108,770	21,190	-	-	-	-
高知県	167,650	46,020	121,640	93,430	14,050	79,380	42,840	18,320	24,520	31,390	13,650	17,740	27,620	10,020	110,280	19,730	-	-	-	-
福岡県	842,650	133,710	708,940	371,190	38,780	332,410	273,280	38,140	235,140	198,170	56,790	141,380	21,040	49,330	604,970	148,440	-	-	-	-
佐賀県	105,500	29,710	75,790	50,580	12,620	37,950	45,590	10,410	35,180	9,340	6,670	2,660	33,720	6,820	129,960	6,740	-	-	-	-
長崎県	273,870	130,660	143,210	103,190	15,170	88,020	102,730	48,660	54,070	67,950	66,840	1,110	72,610	56,520	158,350	38,530	-	-	-	-
熊本県	288,100	106,960	181,130	136,290	38,800	97,490	101,270	39,270	62,000	50,540	28,890	21,650	75,750	27,830	284,330	28,790	-	-	-	-
大分県	283,560	109,500	174,050	153,280	28,320	124,960	90,890	49,720	41,170	39,390	31,460	7,930	100,490	40,010	156,620	15,100	-	-	-	-
宮崎県	178,230	54,820	118,410	68,680	7,120	58,700	70,970	12,230	56,590	38,590	35,470	3,120	18,230	29,620	186,500	10,790	-	-	-	-
鹿児島県	330,490	123,520	206,810	129,070	25,580	103,340	122,450	40,130	82,320	78,970	57,820	21,160	65,150	47,060	305,890	46,810	-	-	-	-
沖縄県	611,480	468,380	143,100	189,150	70,170	118,980	157,250	133,130	24,120	265,080	265,080	－	2,500	284,150	190,990	128,080	-	-	-	-
運輸局等(再掲) 2)																				
北海道運輸局	1,109,130	606,690	502,440	347,370	99,950	247,410	381,570	203,280	178,290	380,200	303,460	76,740	291,000	137,090	661,280	285,790	-	-	-	-
東北運輸局	1,486,670	502,940	983,730	699,460	128,670	570,790	557,970	215,150	342,820	229,240	159,120	70,120	481,270	159,070	1,283,370	169,070	-	-	-	-
関東運輸局	6,127,840	1,845,760	4,282,080	2,229,210	347,870	1,881,340	1,768,550	479,620	1,288,930	2,130,080	1,018,270	1,111,820	618,770	666,300	4,498,000	1,627,840	-	-	-	-
北陸信越運輸局	1,283,230	586,680	693,610	576,130	195,590	380,060	483,130	246,110	234,570	223,970	144,980	78,990	559,820	185,780	732,160	119,340	-	-	-	-
中部運輸局	2,174,620	739,870	1,430,870	964,280	175,450	784,940	796,500	352,400	444,100	413,850	212,020	201,830	695,070	313,140	1,343,770	332,700	-	-	-	-
近畿運輸局	2,990,950	1,237,980	1,746,780	979,570	249,140	724,240	1,005,400	373,970	631,430	1,005,970	614,870	391,110	433,610	220,370	2,468,980	893,750	-	-	-	-
中国運輸局	1,179,470	247,390	930,010	607,120	57,480	549,640	401,760	123,180	276,520	170,590	66,730	103,860	189,110	55,000	1,135,910	151,750	-	-	-	-
四国運輸局	600,150	161,560	438,590	268,470	36,990	231,480	213,950	63,020	150,930	117,730	61,550	56,180	158,000	46,260	363,410	79,560	-	-	-	-
九州運輸局	2,302,400	688,890	1,608,350	1,012,270	166,400	842,860	807,170	238,550	566,470	482,950	283,940	199,010	386,980	257,180	1,826,630	295,200	-	-	-	-
沖縄総合事務局	611,480	468,380	143,100	189,150	70,170	118,980	157,250	133,130	24,120	265,080	265,080	－	2,500	284,150	190,990	128,080	-	-	-	-

1)宿泊目的割合不詳及び宿泊施設タイプ不詳及び簡易宿所を含む。
2)長野県は北陸信越運輸局、福井県は中部運輸局に含まれる。
3)会社・団体の宿泊所については平成22年第2四半期より調査を開始したため、3月分については表章していない。
4)会社・団体の宿泊所については平成22年第2四半期より調査を開始したため第1四半期については表章を行っていないが、第1四半期においては他区分であったものの第2四半期以降に会社・団体の宿泊所であると判明した施設に係る3月分の推計値は含む。
5)従業者数9人以下の施設については、平成22年第2四半期より調査を開始しており、本参考表は事後層化により「0－9人」の層に区分された施設の個票115件により推計した数値である。

第７表　年、月（12区分及び四半期）、施設所在地(47区分及び運輸局等)、従業者数(3区分)、宿泊目的割合(2区分)別利用客室数
並びに年、月（12区分及び四半期）、施設所在地（47区分及び運輸局等）、宿泊施設タイプ（5区分）別利用客室数（続き）

施設所在地(47区分及び運輸局等)	従業者数(3区分)、宿泊目的割合(2区分)												宿泊施設タイプ(5区分)					参考 従業者数(1区分)、宿泊目的割合(2区分)		
	従業者数10人以上利用客室数1)			10～29人			30～99人			100人以上			旅館	リゾートホテル	ビジネスホテル	シティホテル	会社・団体の宿泊所	0～9人		
		観光目的の宿泊者が50%以上	観光目的の宿泊者が50%未満	1)	観光目的の宿泊者が50%以上	観光目的の宿泊者が50%未満	1)	観光目的の宿泊者が50%以上	観光目的の宿泊者が50%未満	1)	観光目的の宿泊者が50%以上	観光目的の宿泊者が50%未満						従業者数9人以下利用客室数1)	観光目的の宿泊者が50%以上	観光目的の宿泊者が50%未満
平成22年4～6月　計	51,052,610	18,609,380	32,382,680	19,135,370	3,746,290	15,338,920	17,512,730	6,715,670	10,786,670	14,404,510	8,147,420	6,257,090	10,128,060	6,011,400	32,215,350	11,114,560	856,850	12,119,170	3,684,420	8,322,590
北海道	3,143,770	1,693,320	1,450,440	1,012,380	289,080	723,310	1,083,690	587,260	496,430	1,047,670	816,980	230,700	776,430	369,220	1,862,250	869,840	19,800	835,200	125,690	709,470
青森県	626,940	152,800	474,140	341,830	30,670	311,170	207,180	62,450	144,730	77,910	59,660	18,260	162,100	50,460	518,590	49,720	770	168,590	36,710	131,880
岩手県	595,450	256,910	338,530	220,960	40,690	180,280	259,590	122,630	136,960	114,910	93,590	21,310	235,650	116,580	312,070	104,750	－	180,540	33,090	147,450
宮城県	1,013,130	405,120	607,800	464,160	60,540	403,410	326,710	164,870	161,820	222,270	179,710	42,550	244,340	97,790	939,960	154,350	5,420	457,220	47,420	409,800
秋田県	475,200	186,340	288,850	181,650	43,190	138,480	238,570	127,580	110,980	54,970	15,580	39,390	253,700	123,640	244,390	67,150	380	219,470	155,550	63,910
山形県	530,140	198,810	331,320	235,750	99,590	136,160	240,200	75,040	165,160	54,170	24,200	29,980	251,830	27,290	378,720	89,530	10,870	237,450	109,790	127,010
福島県	973,210	418,780	554,420	398,380	109,600	288,780	437,190	202,080	235,130	137,630	107,110	30,520	408,090	135,890	700,390	55,330	20,630	381,580	128,050	253,520
茨城県	606,180	100,840	505,320	317,250	27,650	289,590	202,470	47,800	154,680	86,450	25,390	61,060	121,190	16,780	576,310	95,550	6,480	216,150	9,840	202,430
栃木県	961,010	565,790	392,150	344,490	166,460	174,980	418,540	232,660	185,870	197,980	166,670	31,310	397,740	255,140	449,080	45,580	50,530	257,530	112,330	135,710
群馬県	758,510	406,130	352,390	366,970	86,210	280,770	259,110	195,000	64,110	132,430	124,920	7,510	415,220	122,870	407,600	51,450	7,220	261,120	137,790	123,330
埼玉県	632,690	47,680	585,010	277,840	9,170	268,670	233,500	24,160	209,340	121,340	14,340	107,000	34,900	15,660	509,760	107,040	320	42,540	7,080	35,450
千葉県	2,356,240	1,347,150	1,009,080	504,180	132,980	371,180	547,990	286,710	261,270	1,304,070	927,460	376,610	162,640	879,270	839,950	576,580	17,930	177,280	61,050	113,870
東京都	7,633,870	1,251,580	6,381,620	2,471,570	175,270	2,295,610	2,054,370	147,980	1,906,390	3,107,960	928,340	2,179,610	121,900	75,800	4,608,180	2,986,870	85,140	1,057,880	108,130	870,480
神奈川県	2,035,530	751,140	1,278,440	721,990	165,840	550,220	654,790	228,790	426,000	658,740	356,520	302,220	296,680	270,960	1,120,550	478,360	105,100	514,490	201,200	302,300
新潟県	1,012,830	292,660	717,300	458,650	74,650	382,300	383,300	135,630	246,480	170,890	82,380	88,510	430,530	69,070	663,360	95,250	12,170	314,560	105,090	209,430
富山県	385,890	147,780	238,130	159,650	34,900	124,760	148,980	108,010	40,960	77,260	4,850	72,410	105,340	31,350	294,870	67,610	4,700	125,820	13,880	111,940
石川県	799,450	389,730	409,720	207,310	53,540	153,780	420,640	189,250	231,390	171,500	146,960	24,550	228,180	43,920	471,430	120,440	7,700	91,120	27,690	63,430
福井県	265,330	98,610	166,730	103,540	27,020	76,530	143,460	58,260	85,200	18,340	13,330	5,000	189,430	13,440	193,420	32,210	5,170	183,220	49,960	133,250
山梨県	570,700	382,270	188,450	219,240	117,530	101,730	256,060	171,430	84,630	95,400	93,310	2,090	259,310	155,950	276,050	11,310	11,090	176,470	127,480	48,990
長野県	1,288,500	685,670	602,820	604,810	233,060	371,760	489,650	306,990	182,650	194,030	145,640	48,400	539,070	319,490	710,070	146,710	43,840	563,700	305,350	256,040
岐阜県	591,990	322,280	269,700	234,890	77,840	157,050	246,080	144,090	101,980	111,020	100,350	10,680	249,150	101,320	321,490	55,130	6,890	154,710	61,040	93,660
静岡県	1,838,050	859,200	971,910	776,810	193,960	575,900	635,320	390,520	244,790	425,910	274,720	151,210	616,300	383,070	1,034,660	182,280	92,820	535,720	188,570	347,140
愛知県	2,025,750	301,780	1,723,980	870,380	76,000	794,390	699,100	143,170	555,920	456,270	82,600	373,670	166,840	61,250	1,481,550	575,970	62,830	368,130	34,980	333,130
三重県	723,770	267,610	456,160	338,560	73,560	265,000	292,530	118,110	174,420	92,670	75,960	16,730	209,760	103,370	503,870	63,780	18,550	185,610	64,870	120,740
滋賀県	445,400	208,410	237,000	189,460	37,780	151,680	106,170	36,570	69,590	149,760	134,050	15,710	92,910	75,990	262,740	66,540	22,970	104,100	53,650	50,450
京都府	1,735,960	1,281,970	453,110	483,230	202,650	279,700	547,310	373,890	173,410	705,430	705,430	－	308,730	79,520	804,700	721,700	23,260	263,830	88,440	175,050
大阪府	3,496,030	755,390	2,740,640	1,024,500	128,440	896,070	1,308,550	281,850	1,026,700	1,162,980	345,090	817,880	43,960	145,100	2,433,170	1,084,310	3,810	580,480	279,000	301,460
兵庫県	1,367,350	542,590	809,920	442,360	74,880	352,640	469,930	182,680	287,240	455,070	285,020	170,060	338,930	149,040	639,400	344,490	94,910	243,140	101,380	141,760
奈良県	244,340	226,200	16,480	105,840	94,120	10,050	68,260	61,820	6,430	70,250	70,250	－	107,080	42,970	171,930	65,680	440	160,350	151,330	9,010
和歌山県	360,450	230,430	129,560	122,830	46,800	75,570	116,770	77,530	39,250	120,850	106,110	14,740	176,290	75,300	162,340	27,070	7,120	99,310	29,450	69,870
鳥取県	249,570	117,710	131,870	104,350	21,820	82,530	104,030	67,000	37,030	41,190	28,890	12,300	141,230	5,610	217,840	50,350	1,090	170,640	21,060	149,160
島根県	367,460	105,160	261,070	177,780	33,710	144,070	160,020	41,800	117,000	29,660	29,660	－	124,430	8,930	283,990	23,110	5,550	87,360	14,220	72,910
岡山県	629,310	109,740	516,400	297,170	17,120	280,050	279,470	76,740	199,570	52,660	15,880	36,790	122,430	52,080	477,380	116,680	7,510	164,160	36,880	127,280
広島県	1,215,980	190,590	1,025,380	630,850	61,360	569,490	350,460	81,260	269,190	234,680	47,980	186,710	128,650	78,470	1,027,040	217,030	11,510	309,080	74,370	233,230
山口県	495,120	128,180	366,950	244,490	18,700	225,790	172,680	61,010	111,680	77,970	48,470	29,490	133,000	12,570	410,080	46,430	7,700	117,400	18,310	99,080
徳島県	247,150	39,760	200,860	91,760	17,010	68,230	110,950	22,750	88,210	44,450	－	44,450	85,480	2,850	174,180	58,680	2,820	94,280	30,330	63,950
香川県	367,690	113,440	254,250	115,770	15,870	99,900	158,330	45,910	112,440	93,590	51,680	41,910	99,960	35,020	267,830	63,570	1,550	116,080	30,580	85,500
愛媛県	480,720	114,210	366,510	179,830	17,460	162,380	189,240	43,200	146,030	111,650	53,560	58,110	126,970	28,890	334,290	61,740	4,050	156,910	51,910	104,930
高知県	380,310	118,030	262,280	199,670	34,380	165,300	91,800	43,180	48,620	88,830	40,470	48,360	110,840	27,020	316,350	39,810	1,260	124,290	38,480	85,540
福岡県	2,031,220	301,920	1,729,320	925,410	89,730	835,680	622,970	89,030	533,930	482,860	123,160	359,710	82,020	137,610	1,657,930	351,490	18,020	280,900	35,680	245,220
佐賀県	278,520	79,180	199,330	129,980	31,480	98,500	121,240	29,280	91,960	27,300	18,440	8,860	83,970	22,000	226,710	19,480	1,020	84,740	11,830	72,910
長崎県	713,710	292,730	414,700	270,520	32,150	232,100	288,120	108,650	179,470	155,080	151,940	3,140	150,250	119,630	477,300	86,030	15,150	154,900	22,860	131,800
熊本県	765,030	245,040	520,000	363,630	82,110	281,510	283,630	111,400	172,220	117,790	51,530	66,250	222,270	77,690	541,750	86,400	5,050	201,400	66,430	134,960
大分県	631,790	290,060	341,730	298,800	70,480	228,320	232,020	131,440	100,580	100,950	88,130	12,820	246,040	110,220	405,890	28,450	18,290	180,140	64,640	115,460
宮崎県	391,900	99,700	286,600	158,630	14,310	143,510	158,640	19,350	134,510	74,630	66,050	8,580	68,310	47,900	370,820	33,230	－	133,600	12,890	120,710
鹿児島県	806,860	293,180	513,510	342,750	48,480	294,100	287,500	118,070	169,430	176,600	126,620	49,970	235,330	100,130	584,150	122,070	2,390	269,020	47,810	221,210
沖縄県	1,506,640	1,195,800	310,850	402,520	156,520	246,010	405,620	340,780	64,840	698,490	698,490	－	22,720	737,290	548,960	317,420	5,030	316,970	150,230	166,750
運輸局等(再掲) 2)																				
北海道運輸局	3,143,770	1,693,320	1,450,440	1,012,380	289,080	723,310	1,083,690	587,260	496,430	1,047,670	816,980	230,700	776,430	369,220	1,862,250	869,840	19,800	835,200	125,690	709,470
東北運輸局	4,214,060	1,618,760	2,595,070	1,842,760	384,260	1,458,270	1,709,430	754,640	954,790	661,870	479,870	182,020	1,555,700	551,650	3,094,110	520,840	38,070	1,644,840	510,610	1,133,580
関東運輸局	15,554,720	4,852,590	10,692,470	5,223,530	881,110	4,332,740	4,626,830	1,334,520	3,292,310	5,704,360	2,636,940	3,067,420	1,809,570	1,792,410	8,787,520	4,352,730	283,810	2,703,440	764,900	1,832,580
北陸信越運輸局	3,486,660	1,515,840	1,967,950	1,430,420	396,130	1,032,600	1,442,560	739,880	701,490	613,680	379,830	233,860	1,303,120	463,830	2,139,750	430,020	68,420	1,095,200	452,010	640,830
中部運輸局	5,444,890	1,849,480	3,588,470	2,324,190	448,370	1,868,870	2,016,470	854,150	1,162,320	1,104,220	546,950	557,270	1,431,500	662,440	3,534,970	909,360	186,270	1,427,380	399,430	1,027,930
近畿運輸局	7,649,520	3,244,980	4,386,700	2,368,200	584,670	1,765,700	2,616,980	1,014,370	1,602,620	2,664,330	1,645,940	1,018,390	1,067,880	567,940	4,474,280	2,309,800	152,530	1,451,210	703,260	747,610
中国運輸局	2,957,450	651,370	2,301,680	1,454,630	152,700	1,301,940	1,066,670	327,820	734,450	436,150	170,870	265,280	649,720	157,670	2,416,330	453,600	33,350	848,640	164,840	681,660
四国運輸局	1,475,870	385,450	1,083,900	587,020	84,700	495,800	550,330	155,040	395,290	338,510	145,700	192,810	423,240	93,780	1,092,640	223,790	9,670	491,570	151,310	339,920
九州運輸局	5,619,030	1,601,800	4,005,170	2,489,710	368,740	2,113,710	1,994,130	607,210	1,382,120	1,135,200	625,850	509,340	1,088,190	615,190	4,264,540	727,170	59,920	1,304,730	262,140	1,042,260
沖縄総合事務局	1,506,640	1,195,800	310,850	402,520	156,520	246,010	405,620	340,780	64,840	698,490	698,490	－	22,720	737,290	548,960	317,420	5,030	316,970	150,230	166,750

1)宿泊目的割合不詳及び宿泊施設タイプ不詳及び簡易宿所を含む。
2)長野県は北陸信越運輸局、福井県は中部運輸局に含まれる。

第７表　年、月（12区分及び四半期）、施設所在地(47区分及び運輸局等)、従業者数(3区分)、宿泊目的割合(2区分)別利用客室数
並びに年、月（12区分及び四半期）、施設所在地（47区分及び運輸局等）、宿泊施設タイプ（5区分）別利用客室数（続き）

施設所在地(47区分及び運輸局等)	従業者数(3区分)、宿泊目的割合(2区分)												宿泊施設タイプ(5区分)					参考 従業者数(1区分)、宿泊目的割合(2区分)		
	従業者数 10人以上 利用客室数 1)			10～29人			30～99人			100人以上								0～9人		
		観光目的の宿泊者が50%以上	観光目的の宿泊者が50%未満	1)	観光目的の宿泊者が50%以上	観光目的の宿泊者が50%未満	1)	観光目的の宿泊者が50%以上	観光目的の宿泊者が50%未満	1)	観光目的の宿泊者が50%以上	観光目的の宿泊者が50%未満	旅館	リゾートホテル	ビジネスホテル	シティホテル	会社・団体の宿泊所	従業者数 9人以下 利用客室数 1)	観光目的の宿泊者が50%以上	観光目的の宿泊者が50%未満
平成22年4月	16,583,550	5,940,780	10,622,420	6,167,990	1,154,940	4,995,780	5,661,030	2,113,610	3,544,340	4,754,530	2,672,230	2,082,300	3,069,280	1,903,760	10,490,680	3,665,600	281,270	3,718,870	1,023,370	2,659,920
北海道	790,520	400,120	390,400	263,780	68,890	194,900	267,870	132,680	135,190	258,860	198,550	60,310	189,710	70,440	503,540	214,200	5,560	212,560	18,870	193,680
青森県	176,230	36,620	139,610	98,020	7,780	90,240	58,280	14,230	44,050	19,920	14,600	5,320	38,810	12,590	151,000	14,090	230	44,410	8,070	36,330
岩手県	193,550	84,620	108,920	69,560	11,260	58,300	82,430	38,860	43,570	41,560	34,500	7,060	66,910	43,550	98,850	34,870	－	52,550	7,510	45,040
宮城県	308,720	123,940	184,730	139,300	18,440	120,810	101,040	48,860	52,170	68,380	56,640	11,740	72,340	30,190	286,120	47,320	1,920	134,400	13,160	121,240
秋田県	139,170	49,880	89,290	54,430	11,500	42,930	67,560	33,260	34,300	17,180	5,120	12,060	68,250	33,830	75,060	20,720	80	59,900	43,180	16,720
山形県	154,800	56,160	98,640	69,410	27,820	41,590	69,640	21,150	48,490	15,740	7,190	8,550	68,500	6,190	113,360	27,870	2,900	65,960	24,650	40,800
福島県	316,070	130,780	185,290	125,660	30,740	94,920	145,960	65,170	80,800	44,440	34,870	9,570	127,020	40,320	235,780	17,930	7,450	118,330	33,110	85,220
茨城県	198,010	30,540	167,460	102,150	7,990	94,150	67,080	14,820	52,260	28,780	7,730	21,050	32,910	5,210	191,450	32,030	2,110	67,430	1,570	64,570
栃木県	289,490	165,070	124,210	99,130	43,100	55,820	128,170	68,520	59,650	62,180	53,450	8,740	111,070	78,490	141,430	13,300	13,170	73,560	27,240	43,470
群馬県	231,310	119,370	111,950	117,140	27,050	90,090	74,770	55,240	19,520	39,400	37,070	2,330	118,140	30,560	133,100	15,890	1,650	71,210	29,850	41,360
埼玉県	213,950	16,610	197,340	92,880	3,120	89,760	79,970	8,610	71,360	41,090	4,870	36,220	11,310	5,580	173,290	36,110	140	14,860	1,620	13,250
千葉県	782,120	446,390	335,730	167,820	44,430	123,390	189,840	100,180	89,660	424,460	301,790	122,670	50,820	280,380	285,180	195,060	6,140	54,170	17,080	36,410
東京都	2,625,900	434,090	2,191,590	857,170	62,230	794,710	698,790	50,730	648,060	1,069,950	321,130	748,820	40,460	24,250	1,585,920	1,024,800	29,900	357,090	35,540	295,940
神奈川県	680,110	246,320	431,830	244,710	55,920	186,830	217,460	74,800	142,660	217,940	115,600	102,340	99,250	88,480	375,500	157,790	34,430	167,590	65,900	98,160
新潟県	313,760	83,810	229,380	143,740	19,880	123,370	116,030	38,400	77,540	54,000	25,530	28,470	127,450	21,170	212,440	31,180	3,610	99,040	27,520	71,510
富山県	120,230	44,920	75,320	49,180	9,300	39,880	46,450	34,070	12,380	24,600	1,540	23,060	31,000	9,710	88,510	22,070	1,120	34,870	4,360	30,510
石川県	250,760	120,480	130,280	63,620	16,200	47,420	133,240	58,750	74,490	53,900	45,530	8,370	67,760	13,470	150,490	39,310	2,420	24,560	6,820	17,740
福井県	83,310	30,940	52,370	31,420	7,890	23,530	45,370	18,140	27,230	6,530	4,910	1,610	59,040	3,950	60,310	10,260	1,580	54,660	11,830	42,820
山梨県	199,310	134,800	64,510	74,870	40,300	34,580	92,030	62,760	29,270	32,410	31,750	660	87,370	52,480	90,360	4,130	3,580	46,990	33,370	13,620
長野県	406,110	210,000	196,100	190,390	68,760	121,640	155,490	96,300	59,190	60,220	44,950	15,270	154,880	92,930	233,570	45,180	12,320	154,310	68,820	85,400
岐阜県	195,710	109,760	85,940	76,850	25,420	51,430	79,610	48,900	30,710	39,250	35,440	3,810	78,730	35,270	102,620	20,090	2,350	49,470	19,020	30,440
静岡県	610,410	284,270	323,390	253,640	61,970	188,920	212,700	128,680	84,020	144,070	93,620	50,450	201,530	129,160	338,910	61,150	30,950	177,320	56,310	121,010
愛知県	678,110	100,750	577,370	289,140	23,650	265,490	233,030	48,210	184,820	155,940	28,890	127,050	51,590	19,980	496,980	197,260	19,580	121,460	9,950	111,500
三重県	240,120	86,830	153,290	112,970	23,260	89,710	96,490	38,710	57,780	30,660	24,870	5,800	69,830	32,630	167,400	21,820	6,220	60,390	18,470	41,920
滋賀県	152,080	72,420	79,660	63,950	13,500	50,450	37,080	12,660	24,420	51,050	46,260	4,790	30,120	25,640	89,220	22,670	8,580	31,450	14,080	17,370
京都府	603,370	442,760	160,320	164,040	67,020	96,720	188,960	125,360	63,600	250,380	250,380	－	95,190	29,010	282,880	256,930	8,280	90,740	28,290	62,350
大阪府	1,214,800	263,020	951,780	355,040	44,160	310,890	454,240	96,540	357,690	405,520	122,320	283,200	15,480	51,380	843,040	375,980	1,410	196,430	91,560	104,870
兵庫県	456,200	179,860	271,030	145,200	22,230	117,660	156,320	60,050	96,270	154,680	97,580	57,110	100,850	51,330	216,380	115,460	32,590	73,920	27,470	46,450
奈良県	78,950	72,400	5,650	34,570	30,380	3,290	21,780	19,420	2,360	22,600	22,600	－	35,490	12,550	56,790	21,250	140	52,610	49,620	2,990
和歌山県	119,750	77,440	42,180	39,580	14,590	24,870	38,820	26,240	12,580	41,350	36,610	4,740	60,330	24,700	53,300	8,420	2,370	32,650	10,100	22,550
鳥取県	77,420	36,720	40,700	32,690	7,110	25,580	32,970	21,460	11,510	11,760	8,150	3,610	43,230	1,300	68,470	15,550	260	52,440	4,270	48,090
島根県	117,790	33,650	83,790	56,500	10,520	45,980	51,640	13,480	37,810	9,650	9,650	－	38,590	2,170	89,390	6,980	1,810	23,570	3,710	19,730
岡山県	210,690	38,270	171,310	97,750	5,360	92,390	95,430	27,250	67,070	17,500	5,660	11,840	41,680	18,460	157,410	38,750	2,570	53,110	11,250	41,870
広島県	404,170	62,520	341,650	207,320	18,920	188,400	117,460	26,820	90,640	79,400	16,780	62,620	38,950	26,500	341,140	72,130	4,890	101,580	24,260	76,820
山口県	158,440	40,980	117,460	77,300	5,780	71,520	55,820	19,200	36,620	25,320	16,000	9,320	43,070	3,960	128,740	14,720	4,210	37,070	7,150	29,920
徳島県	86,220	14,610	68,960	32,480	6,260	23,570	38,940	8,350	30,600	14,800	－	14,800	31,180	940	60,750	19,510	600	32,520	9,090	23,430
香川県	124,040	42,180	81,870	38,730	5,440	33,290	52,270	16,980	35,300	33,040	19,760	13,280	34,620	13,930	86,540	20,430	660	38,230	10,330	27,900
愛媛県	158,260	38,600	119,660	58,450	5,760	52,690	62,230	14,320	47,910	37,580	18,520	19,070	41,260	9,970	108,310	20,340	1,330	40,300	18,260	22,010
高知県	125,010	38,100	86,910	66,040	11,100	54,940	30,040	14,030	16,010	28,930	12,970	15,960	35,390	8,690	105,930	12,690	320	40,080	11,220	28,860
福岡県	635,020	95,300	539,730	292,100	27,670	264,430	191,780	28,950	162,820	151,150	38,680	112,470	26,010	41,410	513,700	111,030	5,730	84,290	9,050	75,240
佐賀県	93,470	25,030	68,440	43,450	9,280	34,170	40,540	9,190	31,350	9,480	6,560	2,920	25,310	7,490	77,030	6,490	290	27,890	3,530	24,360
長崎県	226,270	92,690	131,510	84,860	10,480	72,320	91,260	32,990	58,260	50,150	49,220	930	46,520	39,500	151,120	26,720	5,910	49,310	6,950	42,260
熊本県	242,960	80,740	162,220	114,640	26,660	87,980	88,820	36,140	52,680	39,500	17,950	21,550	71,740	26,380	168,070	27,940	1,630	61,510	19,130	42,370
大分県	209,600	101,420	108,180	95,810	23,830	71,990	77,320	45,370	31,950	36,460	32,220	4,240	83,460	39,170	129,480	9,530	6,060	58,610	19,780	38,820
宮崎県	128,820	35,410	91,710	49,900	4,720	45,010	51,910	6,300	44,080	27,010	24,390	2,620	19,570	19,060	118,460	10,040	－	39,920	4,170	35,750
鹿児島県	256,340	99,810	156,480	101,640	15,110	86,480	94,270	40,160	54,110	60,420	44,530	15,890	80,580	33,970	182,700	39,620	910	91,380	14,170	77,210
沖縄県	506,090	409,800	96,300	128,950	52,180	76,770	131,820	112,290	19,530	245,320	245,320	－	5,990	255,460	170,650	107,960	1,340	92,160	42,120	50,050
運輸局等(再掲) 2)																				
北海道運輸局	790,520	400,120	390,400	263,780	68,890	194,900	267,870	132,680	135,190	258,860	198,550	60,310	189,710	70,440	503,540	214,200	5,560	212,560	18,870	193,680
東北運輸局	1,288,530	482,000	806,480	556,390	107,550	448,790	524,910	221,530	303,380	207,230	152,930	54,310	441,830	166,680	960,170	162,800	12,580	475,550	129,680	345,350
関東運輸局	5,220,200	1,593,190	3,624,620	1,755,870	284,140	1,469,330	1,548,120	435,660	1,112,460	1,916,210	873,380	1,042,830	551,320	565,410	2,976,240	1,479,100	91,110	852,900	212,170	606,780
北陸信越運輸局	1,090,860	459,200	631,080	446,930	114,140	332,310	451,210	227,520	223,600	192,720	117,550	75,170	381,100	137,280	685,020	137,740	19,470	312,780	107,510	205,160
中部運輸局	1,807,660	612,550	1,192,360	764,010	142,180	619,080	667,190	282,640	384,550	376,450	187,730	188,720	460,730	220,980	1,166,210	310,590	60,680	463,290	115,580	347,700
近畿運輸局	2,625,150	1,107,900	1,510,620	802,380	191,880	603,870	897,190	340,280	556,910	925,580	575,740	349,840	337,450	194,620	1,541,610	800,720	53,380	477,800	221,120	256,570
中国運輸局	968,510	212,140	754,920	471,560	47,680	423,880	353,320	108,220	243,640	143,630	56,240	87,390	205,520	52,390	785,160	148,130	13,740	267,790	50,640	216,430
四国運輸局	493,540	133,490	357,400	195,700	28,560	164,490	183,490	53,680	129,810	114,350	51,250	63,100	142,440	33,530	361,520	72,970	2,900	151,130	48,900	102,200
九州運輸局	1,792,480	530,390	1,258,260	782,410	117,740	662,380	635,900	199,110	435,260	374,170	213,540	160,630	353,190	206,980	1,340,560	231,390	20,520	412,920	76,780	336,010
沖縄総合事務局	506,090	409,800	96,300	128,950	52,180	76,770	131,820	112,290	19,530	245,320	245,320	－	5,990	255,460	170,650	107,960	1,340	92,160	42,120	50,050

1)宿泊目的割合不詳及び宿泊施設タイプ不詳及び簡易宿所を含む。
2)長野県は北陸信越運輸局、福井県は中部運輸局に含まれる。

第７表　年、月（12区分及び四半期）、施設所在地(47区分及び運輸局等)、従業者数(3区分)、宿泊目的割合(2区分)別利用客室数
並びに年、月（12区分及び四半期）、施設所在地（47区分及び運輸局等）、宿泊施設タイプ（5区分）別利用客室数（続き）

施設所在地(47区分及び運輸局等)	従業者数(3区分)、宿泊目的割合(2区分)												宿泊施設タイプ(5区分)					参考 従業者数(1区分)、宿泊目的割合(2区分)		
	従業者数10人以上利用客室数 1)			10～29人			30～99人			100人以上								0～9人		
		観光目的の宿泊者が50%以上	観光目的の宿泊者が50%未満	1)	観光目的の宿泊者が50%以上	観光目的の宿泊者が50%未満	1)	観光目的の宿泊者が50%以上	観光目的の宿泊者が50%未満	1)	観光目的の宿泊者が50%以上	観光目的の宿泊者が50%未満	旅館	リゾートホテル	ビジネスホテル	シティホテル	会社・団体の宿泊所	従業者数9人以下利用客室数 1)	観光目的の宿泊者が50%以上	観光目的の宿泊者が50%未満
平成22年5月	17,898,310	6,719,290	11,157,330	6,726,470	1,407,760	5,300,770	6,160,360	2,444,870	3,711,730	5,011,480	2,866,660	2,144,820	3,855,040	2,213,400	11,160,220	3,836,300	313,810	4,516,870	1,548,010	2,929,000
北海道	1,108,950	607,780	501,160	351,460	102,360	249,100	383,650	210,560	173,090	373,830	294,860	78,970	276,960	133,420	639,160	305,700	7,580	281,510	42,090	239,400
青森県	223,940	57,140	166,800	121,120	11,560	109,570	74,630	23,890	50,740	28,180	21,690	6,500	63,070	17,910	181,030	18,110	320	61,510	15,690	45,820
岩手県	207,100	91,380	115,720	76,900	15,530	61,370	90,120	43,030	47,090	40,090	32,820	7,260	89,600	40,040	106,110	35,540	－	67,350	15,630	51,720
宮城県	358,110	141,700	216,340	164,340	22,690	141,580	117,240	58,470	58,760	76,540	60,540	15,990	86,790	33,520	334,600	54,950	1,960	163,560	18,080	145,480
秋田県	169,330	68,030	101,290	65,930	16,160	49,780	83,830	46,440	37,380	19,560	5,430	14,130	97,130	42,890	87,580	23,650	160	84,590	58,860	25,730
山形県	178,710	67,940	110,760	79,250	34,700	44,550	81,730	25,570	56,160	17,720	7,680	10,050	88,430	10,890	126,000	29,100	3,860	82,640	42,970	39,580
福島県	333,630	148,310	185,310	136,770	40,390	96,380	149,870	71,350	78,530	46,980	36,580	10,400	145,070	52,200	237,460	17,890	7,750	139,500	50,560	88,930
茨城県	205,150	38,020	167,130	106,500	10,960	95,540	68,630	17,850	50,790	30,010	9,210	20,800	47,400	6,430	191,470	32,420	2,290	77,140	5,140	70,550
栃木県	349,560	210,690	137,440	126,150	63,560	61,170	153,730	88,780	64,940	69,690	58,350	11,330	153,700	94,820	157,510	16,460	19,630	102,770	51,750	47,430
群馬県	277,310	154,620	122,690	130,510	32,910	97,610	96,170	73,740	22,430	50,630	47,980	2,650	158,330	49,700	140,690	18,190	2,830	97,890	54,380	43,510
埼玉県	217,410	17,510	199,900	95,750	3,530	92,220	80,540	9,160	71,380	41,120	4,820	36,300	13,310	5,630	174,390	36,700	110	15,990	3,490	12,490
千葉県	815,360	466,160	349,190	180,400	48,380	132,010	185,550	96,510	89,030	449,410	321,270	128,140	62,620	312,940	288,270	192,930	6,610	68,960	28,700	39,580
東京都	2,552,390	423,820	2,128,350	814,150	60,380	753,540	687,930	51,260	636,670	1,050,320	312,180	738,130	46,320	27,710	1,529,240	1,010,660	27,930	361,340	42,640	291,450
神奈川県	707,890	269,800	436,060	248,380	59,800	186,560	227,730	82,490	145,240	231,770	127,510	104,260	107,160	98,290	381,700	167,550	38,430	181,130	73,910	102,960
新潟県	363,800	112,290	250,530	165,430	30,340	134,500	135,600	50,360	84,850	62,770	31,590	31,180	163,120	27,930	231,600	33,170	4,730	116,820	48,040	68,770
富山県	146,150	61,100	85,060	58,930	14,960	43,980	58,910	44,310	14,600	28,310	1,830	26,480	41,660	14,470	105,400	24,300	1,550	44,440	5,800	38,640
石川県	290,100	144,360	145,740	74,420	20,330	54,090	152,020	69,410	82,610	63,660	54,630	9,040	86,940	16,810	167,680	44,500	3,020	36,570	12,130	24,440
福井県	94,920	36,000	58,920	37,430	10,190	27,250	51,160	21,200	29,960	6,330	4,620	1,710	69,420	4,980	68,470	11,430	1,800	69,320	22,620	46,700
山梨県	198,050	133,910	64,150	77,270	42,390	34,880	87,730	59,170	28,560	33,050	32,340	710	92,820	58,020	95,350	3,670	4,650	71,510	54,060	17,450
長野県	476,630	268,850	207,780	223,620	95,160	128,460	179,220	116,870	62,340	73,800	56,820	16,980	233,330	133,210	245,630	56,570	18,940	255,940	160,290	94,390
岐阜県	211,560	117,290	94,260	85,110	29,640	55,470	87,700	52,480	35,210	38,750	35,180	3,580	93,370	37,900	112,400	18,990	2,360	57,700	26,000	31,700
静岡県	655,900	309,200	344,390	279,550	72,310	204,920	226,620	140,250	86,360	149,730	96,640	53,100	228,250	140,010	371,160	64,430	34,120	202,860	79,610	123,250
愛知県	692,050	106,230	585,820	300,320	27,390	272,940	238,620	50,490	188,130	153,110	28,350	124,760	62,420	22,470	507,550	192,930	21,700	131,970	15,360	116,600
三重県	258,060	102,230	155,840	120,300	30,310	89,990	104,080	43,960	60,120	33,680	27,960	5,720	82,570	41,230	172,100	22,150	7,680	72,670	30,650	42,020
滋賀県	159,030	74,920	84,120	69,160	13,930	55,230	36,810	13,380	23,420	53,060	47,600	5,460	33,340	28,090	93,950	23,370	7,750	39,130	21,550	17,580
京都府	613,940	457,250	156,320	169,870	73,820	95,690	195,570	134,930	60,630	248,500	248,500	－	117,880	27,800	279,770	255,360	8,570	100,660	39,400	61,040
大阪府	1,171,890	259,140	912,750	343,690	44,610	299,080	436,950	96,100	340,860	391,250	118,430	272,820	16,270	52,320	814,170	361,960	1,380	197,370	95,760	101,600
兵庫県	480,110	197,850	277,260	154,800	28,420	121,390	163,870	66,410	97,460	161,440	103,020	58,420	131,650	54,340	217,880	120,290	33,800	95,160	45,480	49,680
奈良県	89,950	83,520	5,970	39,560	35,330	3,760	25,090	22,880	2,210	25,310	25,310	－	41,280	16,310	59,850	23,420	170	57,780	54,620	3,160
和歌山県	128,770	83,740	44,850	45,200	19,040	25,980	42,810	29,090	13,730	40,760	35,620	5,140	66,700	28,090	59,410	9,460	2,790	42,520	14,030	28,490
鳥取県	89,270	42,390	46,890	38,680	8,840	29,840	37,600	24,440	13,160	12,990	9,110	3,880	53,300	3,020	76,130	17,910	410	63,380	11,540	51,570
島根県	131,940	39,100	92,370	64,490	13,120	51,370	56,830	15,360	41,000	10,620	10,620	－	48,090	3,490	100,550	8,930	1,990	34,200	7,010	27,110
岡山県	225,140	41,370	182,650	106,690	7,240	99,450	99,450	28,270	70,060	19,000	5,860	13,150	44,490	19,590	171,250	41,810	2,930	62,590	15,890	46,700
広島県	432,830	72,070	360,760	223,070	23,150	199,920	127,480	31,500	95,980	82,280	17,430	64,860	49,870	29,770	361,340	76,090	3,620	110,240	29,460	80,300
山口県	180,140	47,930	132,220	89,840	7,500	82,340	62,650	23,030	39,630	27,660	17,400	10,250	50,520	4,860	152,270	16,610	1,960	47,250	7,530	39,720
徳島県	87,340	15,290	69,300	32,840	6,770	23,330	38,460	8,520	29,940	16,040	－	16,040	32,890	1,030	59,720	21,030	1,180	37,130	14,270	22,860
香川県	130,820	40,400	90,410	41,880	6,680	35,200	56,920	16,970	39,950	32,020	16,760	15,260	38,150	11,460	94,590	22,910	520	43,510	13,170	30,340
愛媛県	171,040	42,300	128,740	64,600	7,010	57,600	66,320	15,890	50,430	40,110	19,410	20,710	47,440	10,500	117,240	22,130	1,670	58,970	19,790	39,150
高知県	138,230	45,000	93,230	72,850	13,770	59,080	33,910	16,750	17,160	31,470	14,480	16,990	43,400	10,540	113,160	14,480	530	49,670	18,370	31,170
福岡県	734,800	112,810	621,990	333,790	33,250	300,540	225,270	33,130	192,140	175,750	46,430	129,320	33,550	54,570	601,730	125,040	6,750	110,460	16,960	93,500
佐賀県	100,790	31,710	69,080	47,290	13,420	33,870	43,460	11,450	32,010	10,040	6,850	3,190	33,100	8,430	77,020	7,130	390	28,470	5,070	23,400
長崎県	267,320	116,830	148,310	98,090	12,980	82,930	108,660	44,630	64,030	60,580	59,230	1,350	61,550	47,590	172,590	32,330	5,150	60,180	10,900	49,230
熊本県	287,550	96,730	190,830	136,330	33,340	102,980	107,410	43,020	64,380	43,820	20,360	23,460	92,580	30,870	201,230	31,050	2,100	89,110	36,830	52,280
大分県	231,240	107,800	123,440	110,970	27,670	83,290	84,970	49,270	35,700	35,290	30,850	4,440	95,700	40,070	147,040	10,040	7,480	70,470	28,120	42,330
宮崎県	145,070	39,840	103,170	58,760	6,780	51,680	58,130	8,250	48,110	28,180	24,810	3,370	31,340	18,240	135,610	12,070	－	54,740	6,000	48,750
鹿児島県	300,720	114,430	186,220	125,400	19,760	105,570	108,900	46,790	62,110	66,420	47,880	18,540	93,100	39,470	211,820	45,680	900	104,450	21,550	82,900
沖縄県	508,340	402,500	105,840	138,650	55,430	83,220	139,830	117,210	22,620	229,850	229,850	－	9,080	249,510	189,340	105,230	1,750	113,750	56,220	57,530
運輸局等(再掲) 2)																				
北海道運輸局	1,108,950	607,780	501,160	351,460	102,360	249,100	383,650	210,560	173,090	373,830	294,860	78,970	276,960	133,420	639,160	305,700	7,580	281,510	42,090	239,400
東北運輸局	1,470,810	574,500	896,230	644,330	141,020	503,230	597,410	268,740	328,670	229,070	164,740	64,340	570,080	197,430	1,072,780	179,250	14,050	599,150	201,790	397,270
関東運輸局	5,323,120	1,714,540	3,604,910	1,779,110	321,910	1,453,530	1,588,010	478,960	1,109,050	1,956,000	913,670	1,042,330	681,660	653,550	2,958,630	1,478,580	102,470	976,720	314,070	625,430
北陸信越運輸局	1,276,680	586,610	689,100	522,400	160,780	361,020	525,740	280,950	244,410	228,540	144,870	83,670	525,050	192,420	750,310	158,540	28,240	453,770	226,270	226,230
中部運輸局	1,912,490	670,950	1,239,220	822,720	169,830	650,570	708,170	308,380	399,790	381,610	192,740	188,870	536,030	246,600	1,231,680	309,920	67,680	534,530	174,250	360,270
近畿運輸局	2,643,690	1,156,420	1,481,270	822,270	215,140	601,130	901,110	362,800	538,310	920,310	578,480	341,830	407,120	206,960	1,525,030	793,850	54,470	532,620	270,850	261,570
中国運輸局	1,059,330	242,850	814,880	522,770	59,850	462,920	384,020	122,600	259,820	152,540	60,410	92,130	246,260	60,730	861,530	161,350	10,900	317,650	71,430	245,390
四国運輸局	527,420	143,000	381,680	212,170	34,220	175,200	195,610	58,130	137,480	119,640	50,640	69,000	161,880	33,540	384,710	80,550	3,900	189,280	65,610	123,520
九州運輸局	2,067,490	620,150	1,443,030	910,610	147,210	760,850	736,800	236,540	498,490	420,080	236,400	183,680	440,930	239,250	1,547,040	263,340	22,770	517,890	125,430	392,380
沖縄総合事務局	508,340	402,500	105,840	138,650	55,430	83,220	139,830	117,210	22,620	229,850	229,850	－	9,080	249,510	189,340	105,230	1,750	113,750	56,220	57,530

1)宿泊目的割合不詳及び宿泊施設タイプ不詳及び簡易宿所を含む。
2)長野県は北陸信越運輸局、福井県は中部運輸局に含まれる。

第７表　年、月（12区分及び四半期）、施設所在地(47区分及び運輸局等)、従業者数(3区分)、宿泊目的割合(2区分)別利用客室数
並びに年、月（12区分及び四半期）、施設所在地（47区分及び運輸局等）、宿泊施設タイプ（5区分）別利用客室数（続き）

施設所在地(47区分及び運輸局等)	従業者数(3区分)、宿泊目的割合(2区分)												宿泊施設タイプ(5区分)					参考 従業者数(1区分)、宿泊目的割合(2区分)		
	従業者数10人以上利用客室数 1)	10～29人		30～99人			100人以上											0～9人		
		観光目的の宿泊者が50%以上	観光目的の宿泊者が50%未満	1)	観光目的の宿泊者が50%以上	観光目的の宿泊者が50%未満	1)	観光目的の宿泊者が50%以上	観光目的の宿泊者が50%未満	1)	観光目的の宿泊者が50%以上	観光目的の宿泊者が50%未満	旅館	リゾートホテル	ビジネスホテル	シティホテル	会社・団体の宿泊所	従業者数9人以下利用客室数 1)	観光目的の宿泊者が50%以上	観光目的の宿泊者が50%未満
平成22年6月	16,570,750	5,949,310	10,602,930	6,240,910	1,183,590	5,042,370	5,691,340	2,157,190	3,530,600	4,638,500	2,608,530	2,029,970	3,203,740	1,894,240	10,564,450	3,612,660	261,770	3,883,430	1,113,040	2,733,670
北海道	1,244,300	685,420	558,880	397,140	117,830	279,310	432,170	244,020	188,150	414,980	323,570	91,420	309,760	165,360	719,550	349,940	6,660	341,130	64,730	276,390
青森県	226,770	59,040	167,730	122,690	11,330	111,360	74,270	24,330	49,940	29,810	23,370	6,440	60,220	19,960	186,560	17,520	220	62,670	12,950	49,730
岩手県	194,800	80,910	113,890	74,500	13,900	60,610	87,040	40,740	46,300	33,260	26,270	6,990	79,140	32,990	107,110	34,340	－	60,640	9,950	50,690
宮城県	346,300	139,480	206,730	160,520	19,410	141,020	108,430	57,540	50,890	77,350	62,530	14,820	85,210	34,080	319,240	52,080	1,540	159,260	16,180	143,080
秋田県	166,700	68,430	98,270	61,290	15,530	45,770	87,180	47,880	39,300	18,230	5,030	13,200	88,320	46,920	81,750	22,780	140	74,980	53,510	21,460
山形県	196,630	74,710	121,920	87,090	37,070	50,020	88,830	28,320	60,510	20,710	9,330	11,380	94,900	10,210	139,360	32,560	4,110	88,850	42,170	46,630
福島県	323,510	139,690	183,820	135,950	38,470	97,480	141,360	65,560	75,800	46,210	35,660	10,550	136,000	43,370	227,150	19,510	5,430	123,750	44,380	79,370
茨城県	203,020	32,280	170,730	108,600	8,700	99,900	66,760	15,130	51,630	27,660	8,450	19,210	40,880	5,140	193,390	31,100	2,080	71,580	3,130	67,310
栃木県	321,960	190,030	130,500	119,210	59,800	57,990	136,640	75,360	61,280	66,110	54,870	11,240	132,970	81,830	150,140	15,820	17,730	81,200	33,340	44,810
群馬県	249,890	132,140	117,750	119,320	26,250	93,070	88,170	66,020	22,160	42,400	39,870	2,530	138,750	42,610	133,810	17,370	2,740	92,020	53,560	38,460
埼玉県	201,330	13,560	187,770	89,210	2,520	86,690	72,990	6,390	66,600	39,130	4,650	34,480	10,280	4,450	162,080	34,230	70	11,690	1,970	9,710
千葉県	758,760	434,600	324,160	155,960	40,170	115,780	172,600	90,020	82,580	430,200	304,400	125,800	49,200	285,950	266,500	188,590	5,180	54,150	15,270	37,880
東京都	2,455,580	393,670	2,061,680	800,250	52,660	747,360	667,650	45,990	621,660	987,690	295,030	692,660	35,120	23,840	1,493,020	951,410	27,310	339,450	29,950	283,090
神奈川県	647,530	235,020	410,550	228,900	50,120	176,830	209,600	71,500	138,100	209,030	113,410	95,620	90,270	84,190	363,350	153,020	32,240	165,770	61,390	101,180
新潟県	335,270	96,560	237,390	149,480	24,430	124,430	131,670	46,870	84,090	54,120	25,260	28,860	139,960	19,970	219,320	30,900	3,830	98,700	29,530	69,150
富山県	119,510	41,760	77,750	51,540	10,640	40,900	43,620	29,630	13,980	24,350	1,480	22,870	32,680	7,170	100,960	21,240	2,030	46,510	3,720	42,790
石川県	258,590	124,890	133,700	69,270	17,010	52,270	135,380	61,090	74,290	53,940	46,800	7,140	73,480	13,640	153,260	36,630	2,260	29,990	8,740	21,250
福井県	87,100	31,670	55,440	34,690	8,940	25,750	46,930	18,920	28,010	5,480	3,800	1,680	60,970	4,510	64,640	10,520	1,790	59,240	15,510	43,730
山梨県	173,340	113,560	59,790	67,100	34,840	32,270	76,300	49,500	26,800	29,940	29,220	720	79,120	45,450	90,340	3,510	2,860	57,970	40,050	17,920
長野県	405,760	206,820	198,940	190,800	69,140	121,660	154,940	93,820	61,120	60,010	43,870	16,150	150,860	93,350	230,870	44,960	12,580	153,450	76,240	76,250
岐阜県	184,720	95,230	89,500	72,930	22,780	50,150	78,770	42,710	36,060	33,020	29,730	3,290	77,050	28,150	106,470	16,050	2,180	47,540	16,020	31,520
静岡県	571,740	265,730	304,130	243,620	59,680	182,060	196,000	121,590	74,410	132,110	84,460	47,660	186,520	113,900	324,590	56,700	27,750	155,540	52,650	102,880
愛知県	655,590	94,800	560,790	280,920	24,960	255,960	227,450	44,470	182,970	147,220	25,360	121,860	52,830	18,800	477,020	185,780	21,550	114,700	9,670	105,030
三重県	225,590	78,550	147,030	105,290	19,990	85,300	91,960	35,440	56,520	28,330	23,130	5,210	57,360	29,510	164,370	19,810	4,650	52,550	15,750	36,800
滋賀県	134,290	61,070	73,220	56,350	10,350	46,000	32,280	10,530	21,750	45,650	40,190	5,460	29,450	22,260	79,570	20,500	6,640	33,520	18,020	15,500
京都府	518,650	381,960	136,470	149,320	61,810	87,290	162,780	113,600	49,180	206,550	206,550	－	95,660	22,710	242,050	209,410	6,410	72,430	20,750	51,660
大阪府	1,109,340	233,230	876,110	325,770	39,670	286,100	417,360	89,210	328,150	366,210	104,340	261,860	12,210	41,400	775,960	346,370	1,020	186,680	91,680	94,990
兵庫県	431,040	164,880	261,630	142,360	24,230	113,590	149,740	56,220	93,510	138,950	84,420	54,530	106,430	43,370	205,140	108,740	28,520	74,060	28,430	45,630
奈良県	75,440	70,280	4,860	31,710	28,410	3,000	21,390	19,520	1,860	22,340	22,340	－	30,310	14,110	55,290	21,010	130	49,960	47,090	2,860
和歌山県	111,930	69,250	42,530	38,050	13,170	24,720	35,140	22,200	12,940	38,740	33,880	4,860	49,260	22,510	49,630	9,190	1,960	24,140	5,320	18,830
鳥取県	82,880	38,600	44,280	32,980	5,870	27,110	33,460	21,100	12,360	16,440	11,630	4,810	44,700	1,290	73,240	16,890	420	54,820	5,250	49,500
島根県	117,730	32,410	84,910	56,790	10,070	46,720	51,550	12,960	38,190	9,390	9,390	－	37,750	3,270	94,050	7,200	1,750	29,590	3,500	26,070
岡山県	193,480	30,100	162,440	92,730	4,520	88,210	84,590	21,220	62,440	16,160	4,360	11,800	36,260	14,030	148,720	36,120	2,010	48,460	9,740	38,710
広島県	378,980	56,000	322,970	200,460	19,290	181,170	105,520	22,940	82,570	73,000	13,770	59,230	39,830	22,200	324,560	68,810	3,000	97,260	20,650	76,110
山口県	156,540	39,270	117,270	77,350	5,420	71,930	54,210	18,780	35,430	24,990	15,070	9,920	39,410	3,750	129,070	15,100	1,530	33,080	3,630	29,440
徳島県	73,590	9,860	62,600	26,440	3,980	21,330	33,550	5,880	27,670	13,610	－	13,610	21,410	880	53,710	18,140	1,040	24,630	6,970	17,660
香川県	112,830	30,860	81,970	35,160	3,750	31,410	49,140	11,960	37,190	28,530	15,160	13,370	27,190	9,630	86,700	20,230	370	34,340	7,080	27,260
愛媛県	151,420	33,310	118,110	56,780	4,690	52,090	60,690	12,990	47,690	33,960	15,630	18,330	38,270	8,420	108,740	19,270	1,050	57,640	13,860	43,770
高知県	117,070	34,930	82,140	60,780	9,510	51,280	27,850	12,400	15,450	28,430	13,020	15,410	32,050	7,790	97,260	12,640	410	34,540	8,890	25,510
福岡県	661,400	93,810	567,600	299,520	28,810	270,710	205,920	26,950	178,970	155,960	38,050	117,920	22,460	41,630	542,500	115,420	5,540	86,150	9,670	76,480
佐賀県	84,260	22,440	61,810	39,240	8,780	30,460	37,240	8,640	28,600	7,780	5,030	2,750	25,560	6,080	72,660	5,860	340	28,380	3,230	25,150
長崎県	220,120	83,210	134,880	87,570	8,690	76,850	88,200	31,030	57,180	44,350	43,490	860	42,180	32,540	153,590	26,980	4,090	45,410	5,010	40,310
熊本県	234,520	67,570	166,950	112,660	22,110	90,550	87,400	32,240	55,160	34,470	13,220	21,240	57,950	20,440	172,450	27,410	1,320	50,780	10,470	40,310
大分県	190,950	80,840	110,110	92,020	18,980	73,040	69,730	36,800	32,930	29,200	25,060	4,140	66,880	30,980	129,370	8,880	4,750	51,060	16,740	34,310
宮崎県	118,010	24,450	91,720	49,970	2,810	46,820	48,600	4,800	42,320	19,440	16,850	2,590	17,400	10,600	116,750	11,120	－	38,940	2,720	36,210
鹿児島県	249,800	78,940	170,810	115,710	13,610	102,050	84,330	31,120	53,210	49,760	34,210	15,540	61,650	26,690	189,630	36,770	580	73,190	12,090	61,100
沖縄県	492,210	383,500	108,710	134,920	48,910	86,020	133,970	111,280	22,690	223,320	223,320	－	7,650	232,320	188,970	104,230	1,940	111,060	51,890	59,170
運輸局等(再掲) 2)																				
北海道運輸局	1,244,300	685,420	558,880	397,140	117,830	279,310	432,170	244,020	188,150	414,980	323,570	91,420	309,760	165,360	719,550	349,940	6,660	341,130	64,730	276,390
東北運輸局	1,454,720	562,260	892,360	642,040	135,690	506,250	587,110	264,370	322,740	225,570	162,200	63,370	543,790	187,540	1,061,160	178,790	11,440	570,140	179,140	390,960
関東運輸局	5,011,400	1,544,860	3,462,940	1,688,550	275,060	1,409,880	1,490,700	419,900	1,070,800	1,832,150	849,890	982,260	576,590	573,450	2,852,650	1,395,050	90,230	873,820	238,660	600,370
北陸信越運輸局	1,119,120	470,030	647,770	461,090	121,210	339,270	465,610	231,410	233,480	192,420	117,410	75,020	396,970	134,130	704,420	133,740	20,710	328,650	118,230	209,440
中部運輸局	1,724,740	565,980	1,156,890	737,460	136,360	599,220	641,110	263,130	377,980	346,160	166,480	179,680	434,740	194,860	1,137,080	288,850	57,910	429,560	109,600	319,960
近畿運輸局	2,380,680	980,660	1,394,810	743,550	177,650	560,700	818,680	311,290	507,400	818,440	491,720	326,720	323,310	166,360	1,407,640	715,230	44,680	440,790	211,290	229,470
中国運輸局	929,610	196,380	731,880	460,300	45,170	415,140	329,330	97,000	230,990	139,980	54,220	85,760	197,940	44,550	769,640	144,120	8,710	263,200	42,770	219,840
四国運輸局	454,910	108,960	344,820	179,150	21,920	156,110	171,230	43,230	128,000	104,520	43,810	60,710	118,920	26,710	346,410	70,270	2,870	151,160	36,800	114,200
九州運輸局	1,759,060	451,260	1,303,880	796,690	103,790	690,480	621,430	171,560	448,370	340,950	175,910	165,030	294,070	168,960	1,376,940	232,440	16,630	373,920	59,930	313,870
沖縄総合事務局	492,210	383,500	108,710	134,920	48,910	86,020	133,970	111,280	22,690	223,320	223,320	－	7,650	232,320	188,970	104,230	1,940	111,060	51,890	59,170

1)宿泊目的割合不詳及び宿泊施設タイプ不詳及び簡易宿所を含む。
2)長野県は北陸信越運輸局、福井県は中部運輸局に含まれる。

第７表　年、月（12区分及び四半期）、施設所在地(47区分及び運輸局等)、従業者数(3区分)、宿泊目的割合(2区分)別利用客室数
並びに年、月（12区分及び四半期）、施設所在地（47区分及び運輸局等）、宿泊施設タイプ（5区分）別利用客室数（続き）

施設所在地(47区分及び運輸局等)	従業者数(3区分)、宿泊目的割合(2区分)												宿泊施設タイプ(5区分)					参考 従業者数(1区分)、宿泊目的割合(2区分)		
	従業者数10人以上利用客室数1)			10～29人			30～99人			100人以上			旅館	リゾートホテル	ビジネスホテル	シティホテル	会社・団体の宿泊所	0～9人		
		観光目的の宿泊者が50%以上	観光目的の宿泊者が50%未満	1)	観光目的の宿泊者が50%以上	観光目的の宿泊者が50%未満	1)	観光目的の宿泊者が50%以上	観光目的の宿泊者が50%未満	1)	観光目的の宿泊者が50%以上	観光目的の宿泊者が50%未満						従業者数9人以下利用客室数1)	観光目的の宿泊者が50%以上	観光目的の宿泊者が50%未満
平成22年7～9月　計	57,124,320	22,365,770	34,701,940	21,199,190	4,689,780	16,474,120	19,976,230	7,988,800	11,966,080	15,948,910	9,687,190	6,261,730	12,693,250	8,057,970	34,869,730	11,898,590	1,044,010	14,836,210	6,068,970	8,631,450
北海道	4,366,820	2,524,850	1,841,810	1,319,900	387,060	932,690	1,587,380	906,490	680,880	1,459,550	1,231,300	228,250	1,147,080	670,830	2,389,240	1,133,150	29,390	1,138,360	235,720	900,840
青森県	759,240	192,290	566,960	422,610	41,860	380,760	242,610	79,790	162,820	94,030	70,650	23,380	215,880	63,030	624,900	64,500	260	239,430	60,050	179,370
岩手県	667,460	312,460	354,990	249,610	53,910	195,690	283,190	146,700	136,470	134,680	111,850	22,830	292,850	132,690	326,060	120,590	－	220,680	46,460	174,210
宮城県	1,239,720	442,550	797,170	508,110	67,140	440,970	461,960	181,250	280,720	269,660	194,160	75,490	244,750	136,370	1,111,680	178,950	5,480	468,140	53,250	414,890
秋田県	588,260	214,690	373,560	265,340	52,780	212,550	259,360	143,430	115,920	63,570	18,470	45,090	302,110	159,530	316,170	69,630	430	269,040	208,980	60,060
山形県	672,680	242,090	430,600	301,390	121,470	179,910	309,650	93,360	216,300	61,660	27,270	34,390	316,910	44,900	475,850	96,650	10,050	289,190	145,520	143,670
福島県	1,090,890	485,460	605,430	460,280	138,730	321,550	485,490	236,030	249,460	145,110	110,690	34,420	474,560	180,100	730,500	67,340	27,050	465,850	187,590	278,260
茨城県	624,750	115,100	509,630	307,290	29,920	277,380	214,360	61,460	152,910	103,090	23,740	79,350	178,250	20,790	522,040	108,750	8,810	217,990	46,160	171,830
栃木県	1,102,660	641,710	454,400	410,940	193,610	210,790	494,220	282,220	212,010	197,490	165,880	31,620	467,210	341,440	499,230	44,570	37,040	337,930	237,640	100,280
群馬県	890,810	519,450	371,360	407,990	128,790	279,200	326,460	244,810	81,640	156,370	145,860	10,500	545,600	196,160	426,070	59,370	7,500	376,470	247,260	129,220
埼玉県	704,280	64,940	639,340	330,930	9,900	321,030	269,520	34,410	235,110	103,830	20,630	83,200	45,820	22,070	601,880	85,210	410	96,990	49,720	47,280
千葉県	2,450,490	1,571,220	879,290	497,200	156,760	340,430	583,750	329,900	253,840	1,369,560	1,084,550	285,010	259,860	976,280	753,720	574,430	20,460	219,080	130,980	88,090
東京都	7,558,870	1,402,660	6,151,460	2,398,750	175,950	2,218,050	2,224,090	133,820	2,090,270	2,936,040	1,092,890	1,843,150	145,300	100,420	4,791,320	2,776,800	57,470	883,110	155,120	655,620
神奈川県	2,264,070	811,160	1,452,640	787,100	178,700	608,130	720,690	253,100	467,600	756,290	379,380	376,920	322,510	311,600	1,222,250	551,290	129,730	529,650	262,990	249,930
新潟県	1,208,970	433,920	769,050	519,840	119,200	400,650	445,890	174,740	265,150	243,240	139,990	103,250	655,520	167,030	688,280	112,840	16,380	489,850	244,940	243,760
富山県	451,510	206,630	244,890	181,430	52,320	129,110	186,070	135,830	50,240	83,990	18,470	65,520	153,930	44,590	348,290	67,710	4,760	184,600	30,430	154,180
石川県	904,250	431,380	468,080	267,790	64,760	203,040	452,020	204,990	242,250	184,420	161,650	22,780	266,140	48,700	558,030	127,430	9,650	138,040	63,900	74,140
福井県	381,710	143,460	233,020	142,270	45,610	91,420	209,020	72,690	136,330	30,420	25,150	5,270	276,690	32,950	226,590	39,040	3,280	260,830	90,500	170,330
山梨県	668,680	451,750	216,930	294,240	163,540	130,700	260,770	177,020	83,760	113,670	111,190	2,470	339,690	209,920	321,240	15,330	24,860	296,150	233,520	48,230
長野県	1,776,780	1,123,730	653,060	848,110	449,670	398,430	640,150	442,110	198,050	288,530	231,950	56,590	942,500	608,010	840,630	122,530	105,100	1,119,770	784,390	319,930
岐阜県	647,430	350,270	297,160	283,710	89,610	194,080	255,760	163,340	92,410	107,980	97,330	10,650	322,880	134,540	414,230	38,630	8,990	293,340	104,210	188,700
静岡県	2,230,130	1,097,920	1,132,220	885,770	244,610	641,170	831,230	519,110	312,120	513,130	334,200	178,930	779,410	562,450	1,200,650	216,950	116,980	738,380	353,410	382,380
愛知県	2,093,790	314,050	1,779,750	895,380	83,450	811,930	734,690	153,540	581,160	463,720	77,060	386,670	218,160	70,310	1,575,100	572,250	71,030	473,210	72,290	400,540
三重県	901,420	395,790	505,580	399,250	96,640	302,570	336,980	151,010	185,980	165,200	148,150	17,040	295,820	208,790	609,270	47,160	40,230	328,100	162,840	163,530
滋賀県	474,400	200,330	274,070	201,130	37,720	163,410	129,340	37,280	92,060	143,920	125,330	18,610	81,210	92,120	298,870	74,680	36,000	155,560	87,940	67,570
京都府	1,695,640	1,252,400	443,240	457,360	171,400	285,970	510,640	353,360	157,280	727,640	727,640	－	250,640	96,570	794,440	752,950	32,130	317,050	138,840	178,210
大阪府	3,828,550	872,270	2,956,280	1,115,530	132,050	983,470	1,382,060	320,130	1,061,930	1,330,970	420,070	910,880	47,850	203,260	2,523,370	1,263,470	3,490	561,900	220,750	341,160
兵庫県	1,437,260	582,350	843,170	500,220	102,460	386,030	457,730	195,600	262,130	479,310	284,290	195,020	407,090	146,330	673,180	385,090	101,490	336,820	167,750	169,070
奈良県	257,660	241,680	14,670	120,550	110,620	8,610	67,140	61,080	6,060	69,960	69,960	－	79,420	45,610	166,500	84,360	390	144,310	135,350	8,950
和歌山県	474,240	347,650	126,580	142,800	70,740	72,080	162,750	122,890	39,870	168,680	154,030	14,650	250,460	128,110	173,110	27,760	9,990	134,720	44,610	90,110
鳥取県	340,710	125,370	215,340	116,850	25,950	90,910	167,110	79,930	87,180	56,750	19,490	37,250	156,000	7,190	332,930	52,550	880	225,710	42,580	183,120
島根県	383,040	129,080	251,890	171,610	38,660	132,940	176,020	55,010	118,940	35,410	35,410	－	155,730	6,700	254,670	31,250	5,790	84,500	29,060	55,450
岡山県	650,510	127,170	519,910	322,410	24,680	297,740	268,730	83,320	181,980	59,370	19,180	40,190	134,350	56,130	485,050	127,260	7,200	175,950	35,560	140,390
広島県	1,287,040	199,760	1,087,290	675,040	70,630	604,410	357,730	75,420	282,310	254,270	53,720	200,560	128,350	89,400	956,240	266,500	27,290	263,630	105,610	152,510
山口県	536,310	170,300	366,010	280,640	38,830	241,810	166,350	72,130	94,220	89,330	59,350	29,970	157,620	20,090	381,360	50,990	3,740	81,060	16,270	64,800
徳島県	263,760	61,530	202,230	99,550	15,290	84,250	117,690	24,020	93,670	46,520	22,230	24,300	61,080	25,160	193,540	36,980	7,090	69,660	36,800	32,870
香川県	417,480	114,440	303,040	127,240	13,770	113,480	185,220	53,440	131,780	105,030	47,230	57,790	91,020	42,440	273,430	80,980	1,490	89,370	31,670	57,690
愛媛県	505,220	102,420	402,810	182,430	18,540	163,880	204,140	42,190	161,960	118,660	41,700	76,970	128,800	35,320	358,210	75,870	4,670	183,930	44,500	139,430
高知県	416,810	125,020	291,780	227,290	40,120	187,170	103,540	54,170	49,350	85,990	30,730	55,270	137,020	24,260	336,580	45,690	2,310	147,840	65,050	82,790
福岡県	2,316,480	302,600	2,013,870	981,740	89,850	891,890	776,990	82,560	694,420	557,760	130,200	427,580	90,410	137,760	1,815,690	444,620	17,550	301,150	68,920	232,230
佐賀県	304,700	92,730	211,970	137,920	32,320	105,600	126,310	28,490	97,820	40,480	31,920	8,550	118,940	31,790	269,790	20,380	1,390	147,000	27,420	119,570
長崎県	726,560	358,940	366,290	269,500	46,340	221,820	260,390	117,630	142,780	196,670	194,980	1,700	164,620	163,710	429,500	108,540	12,730	175,850	40,620	135,240
熊本県	793,050	281,990	511,050	373,560	98,530	275,030	298,340	121,020	177,310	121,150	62,450	58,700	248,120	89,490	541,980	82,160	5,020	232,940	90,150	142,590
大分県	677,660	312,110	365,550	325,530	72,110	253,420	238,400	140,450	97,950	113,740	99,540	14,190	247,470	127,350	405,740	31,850	17,590	155,050	68,470	86,470
宮崎県	413,940	100,020	305,080	164,160	19,400	140,970	181,780	21,650	155,080	68,000	58,970	9,040	71,200	45,970	348,270	29,770	－	91,440	21,860	69,570
鹿児島県	820,050	322,240	497,670	301,720	57,480	244,100	327,930	132,180	195,780	190,380	132,590	57,800	223,690	107,360	589,860	135,970	3,080	274,100	49,050	223,720
沖縄県	1,857,560	1,453,770	403,780	519,190	216,310	302,880	494,630	393,730	100,890	843,730	843,730	－	52,720	892,400	694,170	397,820	7,350	412,480	292,300	118,690
運輸局等(再掲) 2)																				
北海道運輸局	4,366,820	2,524,850	1,841,810	1,319,900	387,060	932,690	1,587,380	906,490	680,880	1,459,550	1,231,300	228,250	1,147,080	670,830	2,389,240	1,133,150	29,390	1,138,360	235,720	900,840
東北運輸局	5,018,260	1,889,550	3,128,720	2,207,320	475,890	1,731,430	2,042,240	880,550	1,161,690	768,710	533,090	235,600	1,847,050	716,610	3,585,150	597,650	43,280	1,952,320	701,850	1,250,480
関東運輸局	16,264,620	5,578,010	10,675,060	5,434,430	1,037,160	4,385,720	5,093,860	1,516,730	3,577,120	5,736,320	3,024,100	2,712,220	2,304,250	2,178,650	9,137,760	4,215,720	286,280	2,957,390	1,363,390	1,490,500
北陸信越運輸局	4,341,520	2,195,670	2,135,060	1,817,180	685,940	1,131,240	1,724,140	957,670	755,690	800,190	552,060	248,140	2,018,100	868,320	2,435,240	430,510	135,890	1,932,260	1,123,660	792,000
中部運輸局	6,254,480	2,301,490	3,947,710	2,606,370	559,910	2,041,180	2,367,660	1,059,690	1,307,990	1,280,440	681,900	598,540	1,892,970	1,009,050	4,025,840	914,050	240,510	2,093,850	783,230	1,305,460
近畿運輸局	8,167,730	3,496,670	4,658,030	2,537,610	625,000	1,899,570	2,709,650	1,090,350	1,619,300	2,920,480	1,781,320	1,139,160	1,116,680	712,010	4,629,460	2,588,320	183,500	1,650,360	795,250	855,080
中国運輸局	3,197,620	751,690	2,440,440	1,566,550	198,740	1,367,810	1,135,920	365,790	764,630	495,120	187,140	307,980	732,050	179,500	2,410,280	528,520	44,880	830,850	229,100	596,250
四国運輸局	1,603,270	403,420	1,199,850	636,490	87,710	548,790	610,580	173,820	436,750	356,200	141,900	214,310	417,930	127,170	1,161,770	239,520	15,580	490,780	178,000	312,760
九州運輸局	6,052,430	1,770,630	4,271,470	2,554,120	416,040	2,132,840	2,210,130	643,960	1,561,120	1,288,180	710,630	577,530	1,164,450	703,420	4,400,830	853,300	57,350	1,377,520	366,510	1,009,390
沖縄総合事務局	1,857,560	1,453,770	403,780	519,190	216,310	302,880	494,630	393,730	100,890	843,730	843,730	－	52,720	892,400	694,170	397,820	7,350	412,480	292,300	118,690

1)宿泊目的割合不詳及び宿泊施設タイプ不詳及び簡易宿所を含む。
2)長野県は北陸信越運輸局、福井県は中部運輸局に含まれる。

第７表　年、月（12区分及び四半期）、施設所在地(47区分及び運輸局等)、従業者数(3区分)、宿泊目的割合(2区分)別利用客室数
並びに年、月（12区分及び四半期）、施設所在地（47区分及び運輸局等）、宿泊施設タイプ（5区分）別利用客室数（続き）

施設所在地(47区分及び運輸局等)	従業者数(3区分)、宿泊目的割合(2区分)												宿泊施設タイプ(5区分)					参考 従業者数(1区分)、宿泊目的割合(2区分)		
	従業者数10人以上利用客室数1)			10～29人			30～99人			100人以上								0～9人		
		観光目的の宿泊者が50%以上	観光目的の宿泊者が50%未満	1)	観光目的の宿泊者が50%以上	観光目的の宿泊者が50%未満	1)	観光目的の宿泊者が50%以上	観光目的の宿泊者が50%未満	1)	観光目的の宿泊者が50%以上	観光目的の宿泊者が50%未満	旅館	リゾートホテル	ビジネスホテル	シティホテル	会社・団体の宿泊所	従業者数9人以下利用客室数1)	観光目的の宿泊者が50%以上	観光目的の宿泊者が50%未満
平成22年7月	18,332,520	6,883,880	11,430,900	6,833,110	1,429,910	5,392,060	6,388,330	2,435,230	3,946,490	5,111,080	3,018,740	2,092,350	3,784,700	2,410,300	11,423,720	3,914,740	324,100	4,605,350	1,790,140	2,773,180
北海道	1,454,410	832,300	622,060	446,270	133,260	312,960	528,500	297,570	230,930	479,640	401,470	78,170	379,680	215,760	815,220	378,100	9,280	389,060	80,370	308,060
青森県	243,110	59,580	183,530	136,490	12,380	124,120	76,890	25,070	51,820	29,730	22,130	7,600	67,150	19,030	201,740	20,640	100	74,720	19,760	54,960
岩手県	207,520	89,930	117,580	81,690	15,980	65,700	89,220	44,830	44,380	36,620	29,120	7,500	87,920	36,270	107,280	40,120	－	70,520	12,380	58,140
宮城県	390,960	135,190	255,770	166,210	19,930	146,280	141,310	55,630	85,680	83,440	59,620	23,820	75,730	39,830	359,600	56,430	1,680	153,960	16,300	137,660
秋田県	190,040	66,540	123,500	86,750	16,420	70,330	83,630	44,700	38,930	19,660	5,420	14,230	93,950	49,990	105,720	23,280	140	86,260	65,390	20,870
山形県	213,470	76,850	136,620	94,240	38,350	55,890	99,390	29,740	69,650	19,850	8,770	11,080	104,280	14,370	148,150	31,270	3,410	95,720	50,400	45,320
福島県	345,060	145,580	199,490	147,060	40,930	106,130	152,800	71,620	81,180	45,210	33,030	12,180	141,690	52,640	239,420	23,280	8,310	145,990	56,950	89,040
茨城県	203,750	35,910	167,840	102,740	10,890	91,850	68,460	18,100	50,370	32,550	6,930	25,620	51,880	6,060	173,370	35,060	2,780	66,770	11,470	55,300
栃木県	340,420	191,320	146,830	128,690	58,810	67,610	150,780	82,190	68,590	60,950	50,320	10,630	137,800	98,320	158,570	14,930	10,810	91,680	60,830	30,840
群馬県	273,600	150,070	123,530	130,890	38,190	92,700	98,360	71,110	27,250	44,350	40,770	3,580	161,270	53,640	140,920	19,450	2,280	112,250	72,330	39,920
埼玉県	232,500	19,700	212,800	107,350	2,890	104,460	89,840	9,940	79,900	35,310	6,870	28,440	13,300	6,710	199,320	28,110	120	30,440	15,450	15,000
千葉県	782,790	496,510	286,290	156,420	47,100	109,320	187,000	105,830	81,170	439,380	343,580	95,800	74,650	299,370	243,850	194,310	6,330	60,290	32,840	27,440
東京都	2,571,290	474,770	2,094,910	814,790	60,430	752,760	756,100	43,530	712,570	1,000,400	370,810	629,590	44,020	31,110	1,633,060	945,210	21,700	295,290	46,400	224,490
神奈川県	732,930	251,150	481,690	254,470	54,660	199,720	233,290	76,630	156,660	245,170	119,860	125,310	93,710	96,030	401,820	182,260	38,260	164,170	77,980	81,620
新潟県	369,140	123,390	243,670	159,140	34,830	124,310	138,330	50,910	85,340	71,670	37,650	34,020	202,870	44,160	216,760	36,500	4,860	155,110	75,410	79,360
富山県	131,350	57,410	73,950	53,930	14,930	39,000	52,640	37,300	15,340	24,780	5,170	19,610	44,000	12,130	103,370	20,260	2,120	55,250	8,430	46,820
石川県	278,380	126,070	150,940	85,650	19,650	66,010	138,690	59,140	78,180	54,030	47,290	6,750	77,030	13,850	178,210	38,420	2,870	42,220	19,700	22,530
福井県	117,120	43,100	72,680	43,400	14,320	27,740	64,880	21,700	43,180	8,840	7,080	1,760	85,250	9,010	72,880	11,100	1,260	83,630	26,440	57,190
山梨県	208,090	138,930	69,170	94,260	52,370	41,890	81,290	54,920	26,380	32,540	31,640	900	100,700	62,760	103,000	4,860	6,610	85,880	65,590	16,050
長野県	523,850	320,530	203,320	248,140	126,590	121,550	191,340	127,850	63,490	84,380	66,090	18,290	266,880	161,730	262,560	39,950	26,830	306,860	210,280	92,290
岐阜県	195,660	99,310	96,350	84,760	23,070	61,690	78,270	47,070	31,200	32,630	29,180	3,460	88,320	38,660	132,300	12,570	2,830	84,690	26,890	57,650
静岡県	697,860	326,700	371,160	279,020	71,290	207,730	254,940	152,810	102,130	163,900	102,600	61,300	219,470	164,980	393,600	73,700	36,020	220,620	94,420	125,690
愛知県	683,110	100,410	582,710	290,940	27,480	263,460	239,400	48,000	191,410	152,770	24,930	127,840	66,820	20,870	509,030	192,090	22,750	146,410	19,070	127,350
三重県	280,070	114,380	165,670	126,490	27,510	98,970	106,110	44,610	61,510	47,460	42,270	5,190	84,260	59,310	197,630	14,710	11,600	95,370	47,090	47,680
滋賀県	147,210	59,950	87,260	64,330	11,090	53,240	38,480	10,940	27,540	44,400	37,920	6,480	24,930	27,330	92,560	23,380	10,770	45,430	25,250	20,180
京都府	528,190	387,020	141,170	144,300	52,650	91,660	159,450	109,930	49,520	224,440	224,440	－	74,380	31,140	251,780	231,620	11,150	103,420	46,620	56,800
大阪府	1,276,780	296,980	979,800	368,810	43,630	325,180	458,710	106,110	352,600	449,270	147,240	302,030	14,470	73,380	833,760	418,080	1,090	179,370	72,490	106,880
兵庫県	455,140	178,170	273,510	156,500	30,740	122,300	150,560	63,170	87,390	148,080	84,260	63,810	121,110	43,340	218,200	125,800	33,740	105,490	52,240	53,250
奈良県	74,390	69,460	4,380	35,140	31,790	2,790	18,810	17,220	1,590	20,440	20,440	－	23,940	13,630	50,210	24,980	120	46,870	44,080	2,780
和歌山県	144,430	102,370	42,060	44,390	20,550	23,840	49,800	36,530	13,280	50,240	45,300	4,940	71,150	37,970	56,170	9,150	3,020	38,860	10,350	28,510
鳥取県	102,870	35,990	66,880	34,340	7,650	26,700	50,810	22,910	27,900	17,710	5,430	12,280	42,730	1,720	103,800	17,650	300	68,510	12,080	56,430
島根県	120,000	38,010	81,280	54,410	11,590	42,810	55,510	16,340	38,460	10,080	10,080	－	45,100	2,270	82,450	9,880	1,900	25,470	8,890	16,590
岡山県	205,960	35,430	169,580	102,740	6,720	96,030	84,080	23,170	59,960	19,140	5,550	13,590	39,790	16,780	155,620	40,700	2,020	53,210	9,470	43,740
広島県	412,720	59,510	353,210	217,860	21,490	196,370	114,410	22,520	91,890	80,450	15,500	64,950	38,560	26,210	310,930	84,610	10,380	85,500	34,250	49,360
山口県	167,890	50,450	117,440	90,380	11,910	78,470	50,740	21,360	29,380	26,770	17,180	9,590	48,260	5,910	119,990	16,520	1,100	25,090	4,520	20,570
徳島県	85,420	18,420	67,000	30,980	4,230	26,740	38,310	7,530	30,780	16,130	6,660	9,470	19,760	7,580	63,040	13,590	2,220	24,140	12,280	11,860
香川県	129,870	30,140	99,730	42,030	3,480	38,560	57,040	14,360	42,680	30,800	12,300	18,500	24,030	11,040	91,600	25,570	530	28,120	8,920	19,200
愛媛県	164,010	29,650	134,360	59,940	5,210	54,720	67,480	12,620	54,860	36,600	11,820	24,780	36,030	10,360	120,090	24,530	1,430	56,030	12,110	43,920
高知県	129,150	38,060	91,080	71,970	12,560	59,410	30,790	15,730	15,050	26,390	9,770	16,630	42,130	6,970	104,420	14,100	420	43,940	18,900	25,020
福岡県	781,100	97,600	683,490	333,930	29,830	304,100	260,520	26,430	234,090	186,650	41,350	145,310	29,830	42,840	617,040	149,510	6,310	97,390	20,120	77,280
佐賀県	97,830	27,890	69,940	43,920	9,740	34,170	41,350	8,450	32,900	12,570	9,700	2,870	38,130	9,460	89,190	6,510	460	49,290	9,180	40,110
長崎県	220,760	104,270	115,840	84,980	14,530	69,790	80,800	35,310	45,500	54,980	54,440	550	52,880	45,740	135,970	31,840	3,900	57,460	12,630	44,830
熊本県	244,240	81,980	162,260	114,860	27,890	86,970	92,380	35,270	57,110	37,000	18,830	18,170	71,720	25,950	170,400	25,770	1,660	66,450	23,280	43,110
大分県	206,690	88,990	117,700	102,010	19,940	82,070	71,120	40,130	30,990	33,560	28,910	4,640	69,560	35,970	130,090	10,300	5,390	45,320	18,660	26,610
宮崎県	121,900	26,340	92,980	49,180	5,020	43,080	53,780	5,050	47,230	18,940	16,270	2,670	16,270	11,830	103,910	9,160	－	22,280	4,830	17,450
鹿児島県	259,730	97,020	162,680	96,850	18,300	78,520	104,400	38,700	65,710	58,480	40,020	18,460	60,280	33,900	195,650	43,660	890	83,150	14,280	68,870
沖縄県	589,770	454,520	135,240	169,480	67,120	102,360	157,540	124,660	32,880	262,740	262,740	－	17,040	282,400	229,410	121,220	2,360	141,380	102,550	38,570
運輸局等(再掲) 2)																				
北海道運輸局	1,454,410	832,300	622,060	446,270	133,260	312,960	528,500	297,570	230,930	479,640	401,470	78,170	379,680	215,760	815,220	378,100	9,280	389,060	80,370	308,060
東北運輸局	1,590,160	573,670	1,016,490	712,440	143,990	568,450	643,230	271,590	371,640	234,500	158,090	76,400	570,710	212,130	1,161,920	195,020	13,640	627,170	221,170	406,000
関東運輸局	5,345,370	1,758,360	3,583,050	1,789,600	325,330	1,460,310	1,665,120	462,250	1,202,870	1,890,640	970,770	919,870	677,330	653,990	3,053,910	1,424,180	88,890	906,770	382,890	490,680
北陸信越運輸局	1,302,720	627,400	671,870	546,860	196,000	350,860	520,990	275,200	242,350	234,860	156,200	78,670	590,790	231,860	760,900	135,130	36,680	559,440	313,820	240,990
中部運輸局	1,973,820	683,900	1,288,570	824,610	163,660	659,610	743,610	314,190	429,420	405,600	206,060	199,540	544,130	292,830	1,305,440	304,170	74,460	630,720	213,910	415,550
近畿運輸局	2,626,140	1,093,950	1,528,180	813,480	190,460	619,010	875,800	343,890	531,910	936,870	559,600	377,270	329,980	226,800	1,502,680	833,020	59,890	519,440	251,040	268,410
中国運輸局	1,009,440	219,400	788,380	499,730	59,350	440,380	355,550	106,300	247,590	154,150	53,740	100,410	214,440	52,890	772,810	169,350	15,690	257,780	69,210	186,680
四国運輸局	508,450	116,270	392,180	204,910	25,480	179,430	193,620	50,240	143,370	109,920	40,550	69,370	121,960	35,960	379,160	77,790	4,600	152,220	52,210	99,990
九州運輸局	1,932,240	524,100	1,404,880	825,720	125,260	698,710	704,350	189,330	513,520	402,170	209,510	192,650	338,660	205,680	1,442,260	276,760	18,610	421,350	102,990	318,250
沖縄総合事務局	589,770	454,520	135,240	169,480	67,120	102,360	157,540	124,660	32,880	262,740	262,740	－	17,040	282,400	229,410	121,220	2,360	141,380	102,550	38,570

1)宿泊目的割合不詳及び宿泊施設タイプ不詳及び簡易宿所を含む。
2)長野県は北陸信越運輸局、福井県は中部運輸局に含まれる。

第７表　年、月（12区分及び四半期）、施設所在地(47区分及び運輸局等)、従業者数(3区分)、宿泊目的割合(2区分)別利用客室数
並びに年、月（12区分及び四半期）、施設所在地（47区分及び運輸局等）、宿泊施設タイプ（5区分）別利用客室数（続き）

施設所在地(47区分及び運輸局等)	従業者数(3区分)、宿泊目的割合(2区分)												宿泊施設タイプ(5区分)					参考 従業者数(1区分)、宿泊目的割合(2区分)		
	従業者数10人以上利用客室数 1)	観光目的の宿泊者が50%以上	観光目的の宿泊者が50%未満	10～29人 1)	10～29人 観光目的の宿泊者が50%以上	10～29人 観光目的の宿泊者が50%未満	30～99人 1)	30～99人 観光目的の宿泊者が50%以上	30～99人 観光目的の宿泊者が50%未満	100人以上 1)	100人以上 観光目的の宿泊者が50%以上	100人以上 観光目的の宿泊者が50%未満	旅館	リゾートホテル	ビジネスホテル	シティホテル	会社・団体の宿泊所	0～9人 従業者数9人以下利用客室数 1)	0～9人 観光目的の宿泊者が50%以上	0～9人 観光目的の宿泊者が50%未満
平成22年8月	20,788,010	8,728,420	12,038,100	7,701,360	1,932,330	5,755,500	7,273,040	3,127,210	4,137,870	5,813,610	3,668,880	2,144,730	5,278,640	3,320,060	12,159,190	4,133,940	448,130	5,940,630	2,777,740	3,110,410
北海道	1,490,310	879,020	611,220	441,830	132,660	309,110	536,980	311,070	225,900	511,510	435,290	76,220	402,890	250,570	792,130	382,480	9,790	396,460	88,030	307,390
青森県	273,740	72,180	201,560	151,250	17,240	134,010	88,820	29,540	59,280	33,670	25,400	8,270	84,390	23,390	220,170	23,140	100	88,380	25,040	63,330
岩手県	253,190	126,950	126,250	91,370	21,830	69,540	103,120	54,740	48,380	58,710	50,380	8,330	117,350	55,210	114,900	42,320	－	82,930	21,120	61,810
宮城県	442,610	171,150	271,460	177,510	26,630	150,880	165,390	70,700	94,700	99,710	73,830	25,880	94,930	56,180	383,410	63,120	2,250	168,160	23,000	145,160
秋田県	216,470	81,140	135,320	98,470	21,300	77,170	93,650	51,940	41,710	24,350	7,900	16,450	116,860	63,540	114,430	24,170	220	106,360	85,000	21,360
山形県	248,020	96,100	151,920	113,150	49,610	63,530	112,280	36,140	76,140	22,600	10,350	12,250	125,020	18,270	168,640	33,890	4,250	108,990	56,490	52,500
福島県	415,190	204,410	210,770	174,980	61,990	112,990	183,900	97,350	86,550	56,300	45,070	11,230	197,910	79,000	255,660	21,850	10,890	183,650	82,500	101,150
茨城県	227,590	49,700	177,880	111,420	14,040	97,390	79,300	26,740	52,560	36,860	8,930	27,930	84,050	9,160	180,060	38,350	3,510	89,180	27,060	62,130
栃木県	414,210	257,950	153,970	152,800	77,670	72,850	186,440	115,630	70,820	74,960	64,660	10,310	191,900	139,970	171,670	14,450	15,990	144,950	110,220	34,720
群馬県	343,340	215,910	127,430	151,890	55,730	96,160	129,330	101,620	27,710	62,120	58,570	3,550	224,510	87,390	147,670	20,320	3,430	157,530	109,690	47,840
埼玉県	248,680	27,180	221,500	117,990	4,160	113,830	94,690	15,430	79,260	36,000	7,590	28,410	21,170	10,160	209,530	28,850	210	37,450	20,780	16,670
千葉県	896,740	597,020	299,720	180,710	66,520	114,190	213,440	126,530	86,910	502,590	403,970	98,620	119,630	376,410	258,050	200,690	8,960	106,330	71,860	34,470
東京都	2,535,530	484,630	2,049,320	808,010	62,130	744,290	741,480	46,190	695,290	986,050	376,310	609,740	62,290	38,990	1,597,960	933,540	18,390	311,620	68,580	218,650
神奈川県	802,410	309,300	493,020	277,290	72,460	204,740	255,130	97,150	157,980	270,000	139,700	130,300	127,960	121,910	414,710	191,860	57,360	203,520	108,480	87,370
新潟県	485,070	202,140	280,860	204,960	54,920	150,040	170,070	73,620	94,380	110,040	73,600	36,440	282,540	89,800	252,550	40,920	7,260	210,130	120,590	89,130
富山県	165,620	80,510	85,110	66,590	21,620	44,970	69,010	51,900	17,110	30,010	6,990	23,020	60,920	18,360	120,490	24,020	1,670	67,550	14,080	53,480
石川県	334,010	169,380	162,530	95,120	25,300	69,820	169,250	82,490	84,670	69,630	61,590	8,040	109,710	20,670	196,510	45,120	4,250	58,950	29,860	29,090
福井県	150,940	63,860	84,720	56,370	20,290	33,710	80,580	31,330	49,250	13,990	12,240	1,750	119,090	15,180	79,930	16,290	1,370	105,700	47,340	58,360
山梨県	260,270	181,510	78,760	114,270	66,720	47,550	101,580	71,310	30,270	44,430	43,480	940	145,660	89,120	116,110	5,590	12,070	136,640	113,780	17,180
長野県	744,370	500,100	244,280	366,970	214,880	152,090	260,060	188,330	71,730	117,340	96,880	20,460	450,930	283,280	316,500	45,720	52,640	547,300	408,870	130,850
岐阜県	248,960	143,450	105,510	110,440	40,980	69,450	98,110	66,180	31,920	40,420	36,290	4,130	137,020	57,830	147,460	14,340	3,720	122,300	50,910	71,210
静岡県	890,990	474,300	416,700	344,550	109,130	235,430	343,050	224,230	118,820	203,390	140,940	62,450	353,520	250,830	436,990	77,020	52,330	322,180	179,380	141,720
愛知県	742,760	124,370	618,390	318,490	33,570	284,920	261,090	61,560	199,530	163,180	29,240	133,940	93,480	29,610	551,350	193,370	26,190	179,880	38,440	141,440
三重県	354,040	176,200	177,820	149,850	43,360	106,480	129,390	64,110	65,280	74,810	68,730	6,070	129,110	96,640	219,000	16,770	19,800	142,960	79,070	63,120
滋賀県	175,520	81,110	94,410	74,680	17,080	57,600	46,020	15,600	30,420	54,820	48,440	6,390	34,510	38,330	105,360	27,200	17,260	72,460	46,890	25,570
京都府	603,580	448,540	155,040	164,950	65,040	99,910	179,830	124,700	55,130	258,800	258,800	－	97,340	38,180	279,830	265,730	11,180	126,020	61,440	64,580
大阪府	1,337,990	310,790	1,027,200	391,750	48,610	343,130	483,010	112,970	370,040	463,230	149,200	314,020	18,680	71,250	884,060	439,790	1,320	201,030	79,440	121,600
兵庫県	548,970	240,780	303,640	189,010	45,370	139,090	170,790	77,390	93,400	189,170	118,020	71,160	177,180	62,090	241,280	141,800	44,610	150,160	82,970	67,190
奈良県	95,990	90,120	5,390	45,410	41,660	3,270	24,500	22,380	2,120	26,080	26,080	－	29,970	20,060	58,050	30,590	170	53,530	50,700	2,820
和歌山県	200,530	154,570	45,950	59,290	33,070	26,230	67,720	53,480	14,240	73,510	68,020	5,490	109,870	59,640	66,970	10,240	4,730	60,140	22,290	37,850
鳥取県	133,750	53,070	80,680	46,500	11,680	34,820	65,570	33,290	32,280	21,690	8,100	13,580	66,570	3,630	121,930	18,510	360	84,830	19,750	65,080
島根県	141,340	50,830	89,690	63,430	15,810	47,620	64,540	21,640	42,070	13,370	13,370	－	62,750	2,630	89,640	11,370	2,250	33,120	13,270	19,850
岡山県	244,350	55,400	187,790	117,640	11,710	105,930	104,180	35,910	67,110	22,530	7,780	14,750	56,360	23,880	176,880	47,450	3,120	71,820	17,330	54,490
広島県	472,260	81,060	391,200	245,930	28,990	216,940	134,180	31,280	102,900	92,140	20,790	71,350	53,150	36,690	345,200	95,610	10,610	102,540	44,070	56,630
山口県	203,990	69,620	134,370	103,720	16,060	87,660	65,520	29,600	35,920	34,750	23,960	10,790	64,230	8,540	141,990	18,880	1,620	32,730	7,560	25,170
徳島県	98,400	26,580	71,820	37,690	7,070	30,620	43,280	9,650	33,630	17,430	9,860	7,570	25,230	11,100	70,770	12,530	3,330	28,760	15,710	13,060
香川県	155,940	48,940	107,000	45,930	6,290	39,640	69,730	23,490	46,240	40,280	19,150	21,120	38,080	18,990	95,210	29,640	580	33,380	12,610	20,770
愛媛県	177,420	41,130	136,300	63,940	7,550	56,390	70,290	16,490	53,800	43,200	17,090	26,110	51,740	14,360	121,340	25,100	1,850	69,370	21,570	47,800
高知県	157,310	49,140	108,170	85,090	16,230	68,860	41,080	22,170	18,900	31,150	10,740	20,410	55,560	10,310	126,730	17,070	1,400	63,420	30,480	32,950
福岡県	790,630	114,030	676,600	331,410	32,670	298,740	264,230	31,320	232,900	195,000	50,040	144,960	35,000	54,340	608,860	151,970	6,850	113,280	33,930	79,350
佐賀県	110,080	35,670	74,410	49,220	12,670	36,550	45,980	11,000	34,980	14,880	12,000	2,870	42,870	12,240	92,110	7,560	570	49,040	10,380	38,650
長崎県	275,630	144,500	130,450	98,920	18,820	79,410	95,950	45,450	50,510	80,760	80,230	530	63,340	70,220	151,990	39,690	5,330	64,940	16,830	48,110
熊本県	291,580	114,960	176,610	136,380	40,500	95,880	108,040	47,860	60,180	47,160	26,600	20,560	101,180	38,630	187,010	28,380	2,080	95,460	44,300	51,020
大分県	258,210	129,640	128,560	119,110	30,620	88,490	92,990	57,560	35,430	46,110	41,460	4,650	100,390	53,420	145,300	10,930	7,700	61,000	30,070	30,880
宮崎県	156,160	42,800	110,200	60,660	8,390	50,920	67,490	9,780	55,900	28,010	24,630	3,390	33,320	20,790	127,630	10,530	－	40,380	11,300	29,080
鹿児島県	295,710	122,990	172,650	107,690	22,630	84,990	119,760	52,410	67,360	68,250	47,950	20,310	88,140	42,170	203,600	47,140	1,440	99,070	18,710	79,310
沖縄県	677,580	533,670	143,910	186,740	79,080	107,660	182,220	145,970	36,240	308,620	308,620	－	20,340	327,160	251,590	148,050	3,140	155,060	105,990	48,490
運輸局等(再掲) 2)																				
北海道運輸局	1,490,310	879,020	611,220	441,830	132,660	309,110	536,980	311,070	225,900	511,510	435,290	76,220	402,890	250,570	792,130	382,480	9,790	396,460	88,030	307,390
東北運輸局	1,849,220	751,940	1,097,290	806,720	198,600	608,120	747,160	340,400	406,760	295,350	212,930	82,410	736,460	295,580	1,257,200	208,490	17,710	738,460	293,150	445,310
関東運輸局	5,728,780	2,123,210	3,601,610	1,914,380	419,420	1,491,000	1,801,390	600,580	1,200,810	2,013,010	1,103,200	909,800	977,170	873,100	3,095,760	1,433,640	119,920	1,187,230	630,450	519,030
北陸信越運輸局	1,729,070	952,130	772,780	733,640	316,710	416,930	668,400	396,350	267,890	327,030	239,070	87,960	904,100	412,110	886,060	155,780	65,820	883,930	573,390	302,550
中部運輸局	2,387,700	982,180	1,403,130	979,700	247,330	729,980	912,210	447,410	464,810	495,780	287,440	208,340	832,220	450,090	1,434,730	317,790	103,410	873,010	395,130	475,850
近畿運輸局	2,962,570	1,325,910	1,631,640	925,090	250,830	669,240	971,870	406,520	565,350	1,065,610	668,560	397,050	467,560	289,550	1,635,540	915,350	79,260	663,330	343,730	319,610
中国運輸局	1,195,700	309,980	883,740	577,220	84,250	492,970	433,990	151,720	280,280	184,480	74,000	110,480	303,060	75,360	875,640	191,810	17,950	325,040	101,990	221,210
四国運輸局	589,070	165,790	423,280	232,640	37,140	195,510	224,370	71,810	152,570	132,050	56,850	75,210	170,610	54,750	414,050	84,340	7,170	194,930	80,360	114,570
九州運輸局	2,178,000	704,590	1,469,490	903,380	166,300	734,980	794,440	255,380	537,260	480,180	282,910	197,260	464,250	291,800	1,516,500	296,200	23,960	523,160	165,530	356,400
沖縄総合事務局	677,580	533,670	143,910	186,740	79,080	107,660	182,220	145,970	36,240	308,620	308,620	－	20,340	327,160	251,590	148,050	3,140	155,060	105,990	48,490

1)宿泊目的割合不詳及び宿泊施設タイプ不詳及び簡易宿所を含む。
2)長野県は北陸信越運輸局、福井県は中部運輸局に含まれる。

第７表　年、月（12区分及び四半期）、施設所在地(47区分及び運輸局等)、従業者数(3区分)、宿泊目的割合(2区分)別利用客室数
並びに年、月（12区分及び四半期）、施設所在地（47区分及び運輸局等）、宿泊施設タイプ（5区分）別利用客室数（続き）

施設所在地(47区分及び運輸局等)	従業者数(3区分)、宿泊目的割合(2区分)												宿泊施設タイプ(5区分)					参考 従業者数(1区分)、宿泊目的割合(2区分)		
	従業者数10人以上利用客室数1)			10～29人			30～99人			100人以上			旅館	リゾートホテル	ビジネスホテル	シティホテル	会社・団体の宿泊所	0～9人		
		観光目的の宿泊者が50%以上	観光目的の宿泊者が50%未満	1)	観光目的の宿泊者が50%以上	観光目的の宿泊者が50%未満	1)	観光目的の宿泊者が50%以上	観光目的の宿泊者が50%未満	1)	観光目的の宿泊者が50%以上	観光目的の宿泊者が50%未満						従業者数9人以下利用客室数1)	観光目的の宿泊者が50%以上	観光目的の宿泊者が50%未満
平成22年9月	18,003,790	6,753,470	11,232,940	6,664,720	1,327,540	5,326,560	6,314,860	2,426,360	3,881,720	5,024,220	2,999,570	2,024,650	3,629,910	2,327,610	11,286,820	3,849,910	271,780	4,290,230	1,501,090	2,747,860
北海道	1,422,100	813,530	608,530	431,800	121,140	310,620	521,900	297,850	224,050	468,400	394,540	73,860	364,510	204,500	781,890	372,570	10,320	352,840	67,320	285,390
青森県	242,390	60,530	181,870	134,870	12,240	122,630	76,900	25,180	51,720	30,630	23,120	7,510	64,340	20,610	202,990	20,720	60	76,330	15,250	61,080
岩手県	206,750	95,580	111,160	76,550	16,100	60,450	90,850	47,130	43,710	39,350	32,350	7,000	87,580	41,210	103,880	38,150	－	67,230	12,960	54,260
宮城県	406,150	136,210	269,940	164,390	20,580	143,810	155,260	54,920	100,340	86,510	60,710	25,790	74,090	40,360	368,670	59,400	1,550	146,020	13,950	132,070
秋田県	181,750	67,010	114,740	80,120	15,060	65,050	82,080	46,790	35,280	19,560	5,150	14,410	91,300	46,000	96,020	22,180	70	76,420	58,590	17,830
山形県	211,190	69,140	142,060	94,000	33,510	60,490	97,980	27,480	70,510	19,210	8,150	11,060	87,610	12,260	159,060	31,490	2,390	84,480	38,630	45,850
福島県	330,640	135,470	195,170	138,240	35,810	102,430	148,790	67,060	81,730	43,600	32,590	11,010	134,960	48,460	235,420	22,210	7,850	136,210	48,140	88,070
茨城県	193,410	29,490	163,910	93,130	4,990	88,140	66,600	16,620	49,980	33,680	7,880	25,800	42,320	5,570	168,610	35,340	2,520	62,040	7,630	54,400
栃木県	348,030	192,440	153,600	129,450	57,130	70,330	157,000	84,400	72,600	61,580	50,900	10,680	137,510	103,150	168,990	15,190	10,240	101,300	66,590	34,720
群馬県	273,870	153,470	120,400	125,210	34,870	90,340	98,770	72,080	26,680	49,900	46,520	3,370	159,820	55,130	137,480	19,600	1,790	106,690	65,240	41,460
埼玉県	223,100	18,060	205,040	105,590	2,850	102,740	84,990	9,040	75,950	32,520	6,170	26,350	11,350	5,200	193,030	28,250	80	29,100	13,490	15,610
千葉県	770,960	477,690	293,280	160,070	43,140	116,920	183,310	97,540	85,760	427,590	337,000	90,590	65,580	300,500	251,820	179,430	5,170	52,460	26,280	26,180
東京都	2,452,050	443,260	2,007,230	775,950	53,390	721,000	726,510	44,100	682,410	949,590	345,770	603,820	38,990	30,320	1,560,300	898,050	17,380	276,200	40,140	212,480
神奈川県	728,730	250,710	477,930	255,340	51,580	203,670	232,270	79,320	152,960	241,120	119,820	121,310	100,840	93,660	405,720	177,170	34,110	161,960	76,530	80,940
新潟県	354,760	108,390	244,520	155,740	29,450	126,300	137,490	50,210	85,430	61,530	28,740	32,790	170,110	33,070	218,970	35,420	4,260	124,610	48,940	75,270
富山県	154,540	68,710	85,830	60,910	15,770	45,140	64,420	46,630	17,790	29,200	6,310	22,890	49,010	14,100	124,430	23,430	970	61,800	7,920	53,880
石川県	291,860	135,930	154,610	87,020	19,810	67,210	144,080	63,360	79,400	60,760	52,770	7,990	79,400	14,180	183,310	43,890	2,530	36,870	14,340	22,520
福井県	113,650	36,500	75,620	42,500	11,000	29,970	63,560	19,660	43,900	7,590	5,830	1,760	72,350	8,760	73,780	11,650	650	71,500	16,720	54,780
山梨県	200,320	131,310	69,000	85,710	44,450	41,260	77,900	50,790	27,110	36,700	36,070	630	93,330	58,040	102,130	4,880	6,180	73,630	54,150	15,000
長野県	508,560	303,100	205,460	233,000	108,200	124,790	188,750	125,930	62,830	86,810	68,980	17,840	224,690	163,000	261,570	36,860	25,630	265,610	165,240	96,790
岐阜県	202,810	107,510	95,300	88,510	25,560	62,940	79,380	50,090	29,290	34,930	31,860	3,060	97,540	38,050	134,470	11,720	2,440	86,350	26,410	59,840
静岡県	641,280	296,920	344,360	262,200	64,190	198,010	233,240	142,070	91,170	145,840	90,660	55,180	206,420	146,640	370,060	66,230	28,630	195,580	79,610	114,970
愛知県	667,920	89,270	578,650	285,950	22,400	263,550	234,200	43,980	190,220	147,770	22,890	124,890	57,860	19,830	514,720	186,790	22,090	146,920	14,780	131,750
三重県	267,310	105,210	162,090	122,910	25,770	97,120	101,480	42,290	59,190	42,930	37,150	5,780	82,450	52,840	192,640	15,680	8,830	89,770	36,680	52,730
滋賀県	151,670	59,270	92,400	62,120	9,550	52,570	44,840	10,740	34,100	44,700	38,970	5,740	21,770	26,460	100,950	24,100	7,970	37,670	15,800	21,820
京都府	563,870	416,840	147,030	148,110	53,710	94,400	171,360	118,730	52,630	244,400	244,400	－	78,920	27,250	262,830	255,600	9,800	87,610	30,780	56,830
大阪府	1,213,780	264,500	949,280	354,970	39,810	315,160	440,340	101,050	339,290	418,470	123,630	294,830	14,700	58,630	805,550	405,600	1,080	181,500	68,820	112,680
兵庫県	433,150	163,400	266,020	154,710	26,350	124,640	136,380	55,040	81,340	142,060	82,010	60,050	108,800	40,900	213,700	117,490	23,140	81,170	32,540	48,630
奈良県	87,280	82,100	4,900	40,000	37,170	2,550	23,830	21,480	2,350	23,440	23,440	－	25,510	11,920	58,240	28,790	100	43,910	40,570	3,350
和歌山県	129,280	90,710	38,570	39,120	17,120	22,010	45,230	32,880	12,350	44,930	40,710	4,220	69,440	30,500	49,970	8,370	2,240	35,720	11,970	23,750
鳥取県	104,090	36,310	67,780	36,010	6,620	29,390	50,730	23,730	27,000	17,350	5,960	11,390	46,700	1,840	107,200	16,390	220	72,370	10,750	61,610
島根県	121,700	40,240	80,920	53,770	11,260	42,510	55,970	17,030	38,410	11,960	11,960	－	47,880	1,800	82,580	10,000	1,640	25,910	6,900	19,010
岡山県	200,200	36,340	162,540	102,030	6,250	95,780	80,470	24,240	54,910	17,700	5,850	11,850	38,200	15,470	152,550	39,110	2,060	50,920	8,760	42,160
広島県	402,060	59,190	342,880	211,250	20,150	191,100	109,140	21,620	87,520	81,680	17,430	64,260	36,640	26,500	300,110	86,280	6,300	75,590	27,290	46,520
山口県	164,430	50,230	114,200	86,540	10,860	75,680	50,090	21,170	28,920	27,810	18,210	9,590	45,130	5,640	119,380	15,590	1,020	23,240	4,190	19,060
徳島県	79,940	16,530	63,410	30,880	3,990	26,890	36,100	6,840	29,260	12,960	5,710	7,260	16,090	6,480	59,730	10,860	1,540	16,760	8,810	7,950
香川県	131,670	35,360	96,310	39,280	4,000	35,280	58,450	15,590	42,860	33,950	15,780	18,170	28,910	12,410	86,620	25,770	380	27,870	10,140	17,720
愛媛県	163,790	31,640	132,150	58,550	5,780	52,770	66,370	13,080	53,300	38,860	12,790	26,080	41,030	10,600	116,780	26,240	1,390	58,530	10,820	47,710
高知県	130,350	37,820	92,530	70,230	11,330	58,900	31,670	16,270	15,400	28,450	10,220	18,230	39,330	6,980	105,430	14,520	490	40,480	15,670	24,820
福岡県	744,750	90,970	653,780	316,400	27,350	289,050	252,240	24,810	227,430	176,110	38,810	137,310	25,580	40,580	589,790	143,140	4,390	90,480	14,870	75,600
佐賀県	96,790	29,170	67,620	44,780	9,910	34,880	38,980	9,040	29,940	13,030	10,220	2,810	37,940	10,090	88,490	6,310	360	48,670	7,860	40,810
長崎県	230,170	110,170	120,000	85,600	12,990	72,620	83,640	36,870	46,770	60,930	60,310	620	48,400	47,750	141,540	37,010	3,500	53,450	11,160	42,300
熊本県	257,230	85,050	172,180	122,320	30,140	92,180	97,920	37,890	60,020	36,990	17,020	19,970	75,220	24,910	184,570	28,010	1,280	71,030	22,570	48,460
大分県	212,760	93,480	119,290	104,410	21,550	82,860	74,290	42,760	31,530	34,070	29,170	4,900	77,520	37,960	130,350	10,620	4,500	48,730	19,740	28,980
宮崎県	135,880	30,880	101,900	54,320	5,990	46,970	60,510	6,820	51,950	21,050	18,070	2,980	21,610	13,350	116,730	10,080	－	28,780	5,730	23,040
鹿児島県	264,610	102,230	162,340	97,180	16,550	80,590	103,770	41,070	62,710	63,650	44,620	19,030	75,270	31,290	190,610	45,170	750	91,880	16,060	75,540
沖縄県	590,210	465,580	124,630	162,970	70,110	92,860	154,870	123,100	31,770	272,370	272,370	－	15,340	282,840	213,170	128,550	1,850	116,040	83,760	31,630
運輸局等(再掲) 2)																				
北海道運輸局	1,422,100	813,530	608,530	431,800	121,140	310,620	521,900	297,850	224,050	468,400	394,540	73,860	364,510	204,500	781,890	372,570	10,320	352,840	67,320	285,390
東北運輸局	1,578,880	563,940	1,014,940	688,160	133,300	554,860	651,850	268,560	383,290	238,860	162,070	76,790	539,880	208,900	1,166,030	194,140	11,930	586,690	187,530	399,170
関東運輸局	5,190,470	1,696,440	3,490,400	1,730,450	292,410	1,434,410	1,627,350	453,900	1,173,440	1,832,670	950,130	882,550	649,750	651,560	2,988,090	1,357,900	77,470	863,390	350,050	480,790
北陸信越運輸局	1,309,730	616,140	690,410	536,680	173,230	363,450	534,750	286,120	245,450	238,300	156,790	81,510	523,210	224,350	788,280	139,600	33,390	488,890	236,450	248,460
中部運輸局	1,892,960	635,410	1,256,010	802,060	148,920	651,590	711,840	298,090	413,760	379,060	188,400	190,660	516,620	266,130	1,285,670	292,090	62,640	590,120	174,190	414,060
近畿運輸局	2,579,020	1,076,810	1,498,210	799,040	183,710	611,320	861,980	339,940	522,040	918,000	553,160	364,840	319,140	195,660	1,491,240	839,950	44,350	467,590	200,480	267,060
中国運輸局	992,480	222,310	768,320	489,600	55,140	434,460	346,380	107,770	236,760	156,490	59,400	97,090	214,550	51,250	761,830	167,360	11,240	248,030	57,900	188,360
四国運輸局	505,750	121,360	384,390	198,940	25,090	173,850	192,590	51,770	140,810	114,230	44,500	69,730	125,360	36,460	368,560	77,390	3,810	143,630	45,430	98,200
九州運輸局	1,942,190	541,940	1,397,100	825,020	124,480	699,150	711,340	199,250	510,340	405,830	218,210	187,620	361,540	205,940	1,442,070	280,340	14,780	433,010	97,990	334,740
沖縄総合事務局	590,210	465,580	124,630	162,970	70,110	92,860	154,870	123,100	31,770	272,370	272,370	－	15,340	282,840	213,170	128,550	1,850	116,040	83,760	31,630

1)宿泊目的割合不詳及び宿泊施設タイプ不詳及び簡易宿所を含む。
2)長野県は北陸信越運輸局、福井県は中部運輸局に含まれる。

第７表　年、月（12区分及び四半期）、施設所在地(47区分及び運輸局等)、従業者数(3区分)、宿泊目的割合(2区分)別利用客室数
並びに年、月（12区分及び四半期）、施設所在地（47区分及び運輸局等）、宿泊施設タイプ（5区分）別利用客室数（続き）

施設所在地(47区分及び運輸局等)	従業者数(3区分)、宿泊目的割合(2区分)												宿泊施設タイプ(5区分)					参考 従業者数(1区分)、宿泊目的割合(2区分)		
	従業者数10人以上利用客室数1)			10～29人			30～99人			100人以上			旅館	リゾートホテル	ビジネスホテル	シティホテル	会社・団体の宿泊所	0～9人		
		観光目的の宿泊者が50%以上	観光目的の宿泊者が50%未満	1)	観光目的の宿泊者が50%以上	観光目的の宿泊者が50%未満	1)	観光目的の宿泊者が50%以上	観光目的の宿泊者が50%未満	1)	観光目的の宿泊者が50%以上	観光目的の宿泊者が50%未満						従業者数9人以下利用客室数1)	観光目的の宿泊者が50%以上	観光目的の宿泊者が50%未満
平成22年10～12月　計	54,499,820	19,931,560	34,522,580	19,911,360	3,916,290	15,963,450	18,875,590	7,109,300	11,752,220	15,712,880	8,905,970	6,806,910	10,757,980	6,464,210	33,735,850	12,009,510	871,430	12,132,760	3,891,550	8,035,500
北海道	3,273,700	1,814,870	1,456,460	984,330	284,200	697,770	1,128,210	595,530	532,680	1,161,150	935,130	226,020	794,170	381,660	1,804,450	923,260	23,960	715,940	101,200	614,720
青森県	653,490	148,380	505,120	355,540	33,980	321,540	228,850	63,940	164,900	69,120	50,440	18,670	183,510	36,400	546,760	52,750	160	211,430	37,180	174,240
岩手県	615,070	276,270	338,800	227,830	49,430	178,400	262,340	120,630	141,720	124,910	106,210	18,690	250,980	111,220	304,320	105,680	－	172,870	24,410	147,480
宮城県	1,152,710	446,720	705,980	475,940	71,220	404,730	419,110	173,900	245,230	257,640	201,620	56,030	275,190	120,280	931,200	163,540	4,930	365,680	56,790	308,890
秋田県	485,370	170,740	314,640	204,530	39,590	164,950	229,100	112,160	116,950	51,730	18,980	32,740	215,040	107,290	252,330	80,840	390	176,720	132,100	44,620
山形県	579,640	222,100	356,460	243,130	93,350	148,700	271,240	95,530	175,710	65,280	33,230	32,050	294,420	27,220	409,800	86,970	9,540	254,050	132,480	121,570
福島県	1,017,920	457,400	560,450	425,900	119,020	306,830	446,250	228,070	218,190	145,760	110,320	35,440	488,770	120,720	662,370	66,010	18,610	386,170	145,650	240,520
茨城県	563,120	97,980	465,150	267,470	14,620	252,840	207,670	54,170	153,520	87,980	29,200	58,780	123,260	20,800	515,070	90,040	7,130	198,380	18,760	179,620
栃木県	1,019,590	545,770	471,970	368,960	153,950	213,160	455,640	230,020	225,600	195,000	161,780	33,210	420,930	266,650	516,250	46,630	26,500	274,620	166,490	108,130
群馬県	846,860	466,280	380,580	392,090	104,570	287,520	308,620	225,910	82,710	146,150	135,810	10,340	455,440	129,040	399,120	62,350	7,160	237,830	116,710	120,930
埼玉県	681,910	61,480	620,420	313,650	10,030	303,630	259,900	29,250	230,650	108,350	22,220	86,130	38,090	19,130	584,820	87,780	2,640	59,870	16,800	43,080
千葉県	2,357,570	1,349,500	1,008,080	481,310	115,180	366,140	552,570	279,700	272,870	1,323,690	954,620	369,070	187,980	988,380	753,110	500,120	15,030	136,760	63,540	72,830
東京都	8,265,810	1,417,200	6,845,820	2,568,030	183,010	2,382,240	2,274,680	146,750	2,127,930	3,423,100	1,087,440	2,335,650	127,050	88,730	5,012,860	3,251,890	90,340	995,060	139,490	850,090
神奈川県	2,341,420	799,310	1,542,110	819,380	175,460	643,930	765,270	262,240	503,040	756,770	361,610	395,150	326,780	300,170	1,298,150	577,720	113,660	730,300	248,140	292,780
新潟県	1,067,830	330,240	732,740	460,170	86,400	372,150	411,420	148,230	259,950	196,240	95,610	100,630	502,800	77,210	664,230	107,100	12,590	312,060	131,570	180,300
富山県	407,630	173,710	233,920	164,560	39,550	125,010	164,160	116,900	47,260	78,910	17,270	61,640	142,260	31,830	305,470	63,810	11,310	154,860	22,370	132,490
石川県	864,630	432,220	427,760	232,390	52,520	179,870	446,140	216,810	224,670	186,100	162,890	23,220	263,410	45,650	496,640	120,530	9,340	83,680	33,210	50,470
福井県	336,020	130,840	205,190	102,180	44,940	57,230	205,260	62,330	142,930	28,590	23,560	5,030	225,310	15,370	201,670	32,100	15,470	169,440	54,210	115,240
山梨県	554,150	324,050	230,110	209,520	84,570	124,960	243,650	140,900	102,750	100,990	98,590	2,400	228,560	134,010	314,100	13,470	1,210	163,810	128,600	34,660
長野県	1,376,540	735,800	638,660	641,290	239,750	401,470	514,550	329,540	182,990	220,700	166,510	54,190	555,710	347,700	832,090	111,280	42,500	599,050	286,610	308,490
岐阜県	594,010	347,470	246,540	260,800	93,320	167,470	231,440	163,700	67,730	101,770	90,440	11,330	269,700	120,750	396,930	34,850	11,330	252,800	60,220	192,580
静岡県	2,016,290	914,810	1,101,500	779,420	191,930	587,490	784,600	446,490	338,100	452,270	276,380	175,900	607,180	434,140	1,184,960	207,910	96,410	573,370	219,650	353,730
愛知県	2,078,350	313,000	1,765,360	899,920	60,070	839,860	702,410	144,050	558,340	476,020	108,880	367,150	204,990	64,520	1,508,800	613,400	73,250	429,450	55,430	374,010
三重県	832,310	390,650	441,080	351,230	81,790	268,880	304,590	140,890	163,710	176,490	167,980	8,500	219,620	243,060	488,720	52,700	25,140	209,720	85,090	124,640
滋賀県	465,320	187,120	278,200	199,420	24,900	174,540	116,680	31,870	84,810	149,210	130,360	18,850	69,320	89,100	287,240	73,090	19,120	89,570	41,880	47,680
京都府	1,773,660	1,303,120	470,550	491,500	191,260	300,240	566,720	397,770	168,940	715,430	714,080	1,350	316,110	95,660	882,400	728,070	37,020	346,680	139,110	207,570
大阪府	3,757,690	815,500	2,942,180	1,096,120	145,340	950,790	1,367,670	282,680	1,084,990	1,293,900	387,510	906,380	45,440	179,070	2,606,540	1,206,370	12,050	616,850	311,080	305,780
兵庫県	1,452,440	601,330	836,130	469,780	96,870	357,940	490,010	194,900	295,130	492,640	309,570	183,070	375,290	139,250	655,660	395,780	82,460	230,980	120,130	110,770
奈良県	299,190	284,890	12,990	150,250	142,340	6,600	71,070	64,670	6,390	77,880	77,880	－	92,420	37,460	193,640	84,680	580	122,620	111,590	11,030
和歌山県	422,690	304,500	118,190	127,400	56,880	70,530	146,060	107,050	39,000	149,220	140,580	8,650	223,270	93,460	140,320	20,580	8,290	78,380	21,410	56,950
鳥取県	308,050	137,610	170,440	107,750	26,730	81,020	149,800	83,120	66,680	50,500	27,760	22,750	154,800	3,470	292,190	49,870	300	201,230	17,140	182,560
島根県	368,820	122,490	245,380	163,540	33,520	130,020	167,980	51,670	115,340	37,300	37,300	－	141,660	3,540	261,580	25,550	5,290	72,430	20,930	51,500
岡山県	667,410	121,640	542,590	329,310	20,280	309,040	274,620	75,940	195,480	63,480	25,420	38,060	117,330	37,900	495,990	125,130	6,790	126,710	27,830	98,840
広島県	1,166,780	194,490	970,640	619,410	57,300	560,470	303,700	85,460	218,250	243,660	51,740	191,930	132,460	80,740	881,250	229,190	9,560	217,240	72,220	143,150
山口県	558,160	171,130	387,020	267,620	39,060	228,560	204,260	67,920	136,340	86,280	64,170	22,110	148,490	20,010	480,340	40,490	3,870	136,550	9,690	126,870
徳島県	250,330	37,900	212,430	95,590	18,610	76,960	108,510	19,270	89,230	46,240	－	46,240	58,360	2,280	166,910	73,720	6,060	62,960	29,230	33,750
香川県	386,260	138,430	247,820	102,910	24,410	78,490	163,780	48,460	115,330	119,560	65,580	54,000	88,040	59,450	255,030	74,320	2,990	106,700	21,160	85,540
愛媛県	500,110	104,220	395,900	173,310	18,400	154,910	209,350	44,330	165,030	117,460	41,500	75,960	103,400	32,720	344,420	76,120	4,190	99,740	27,580	72,160
高知県	393,060	107,340	285,730	217,630	31,280	186,330	93,500	40,840	52,660	81,930	35,210	46,720	94,380	23,690	360,310	40,710	550	135,650	29,010	105,910
福岡県	2,294,010	254,080	2,039,930	991,110	95,590	895,520	715,600	88,330	627,270	587,300	70,160	517,150	73,500	78,830	1,806,040	517,330	17,680	324,790	22,720	302,080
佐賀県	310,000	104,060	205,940	139,240	36,240	103,000	130,190	36,440	93,730	40,580	31,380	9,200	122,400	31,120	246,480	20,180	3,490	130,120	23,290	106,600
長崎県	780,250	371,920	408,330	266,140	37,510	228,650	302,420	124,350	178,060	211,690	210,070	1,620	152,530	172,670	468,850	110,730	7,380	150,380	26,750	123,630
熊本県	846,500	333,220	513,280	397,510	97,360	300,150	287,740	132,970	154,780	161,250	102,910	58,350	248,170	98,790	517,970	89,170	4,990	180,800	73,330	107,440
大分県	720,330	326,040	394,300	349,820	81,000	268,820	247,140	140,330	106,810	123,360	104,690	18,670	269,630	131,640	433,370	36,880	13,000	173,860	77,690	96,170
宮崎県	504,560	119,650	381,790	195,870	23,320	169,430	226,960	26,000	200,960	81,740	70,330	11,410	81,140	58,000	483,420	30,440	－	155,300	17,910	137,390
鹿児島県	821,600	303,910	517,530	299,740	40,640	258,940	324,510	122,370	202,150	197,350	140,900	56,440	224,960	100,800	574,350	153,710	1,580	267,340	41,440	225,810
沖縄県	1,470,670	1,120,220	350,460	430,770	155,030	275,760	389,680	314,970	74,700	650,220	650,220	－	23,720	662,660	517,330	354,620	5,580	241,990	131,760	110,230
運輸局等(再掲) 2)																				
北海道運輸局	3,273,700	1,814,870	1,456,460	984,330	284,200	697,770	1,128,210	595,530	532,680	1,161,150	935,130	226,020	794,170	381,660	1,804,450	923,260	23,960	715,940	101,200	614,720
東北運輸局	4,504,180	1,721,610	2,781,440	1,932,860	406,570	1,525,150	1,856,890	794,220	1,062,680	714,410	520,810	193,620	1,707,910	523,130	3,106,790	555,780	33,660	1,566,890	528,600	1,037,320
関東運輸局	16,630,430	5,061,560	11,564,220	5,420,430	841,380	4,574,400	5,068,000	1,368,920	3,699,080	6,142,000	2,851,260	3,290,750	1,908,090	1,946,900	9,393,490	4,630,010	263,660	2,796,620	898,510	1,702,130
北陸信越運輸局	3,716,630	1,671,970	2,033,070	1,498,420	418,220	1,078,510	1,536,250	811,490	714,870	681,960	442,270	239,690	1,464,190	502,420	2,298,430	402,720	75,740	1,149,660	473,770	671,740
中部運輸局	5,856,980	2,096,750	3,759,650	2,393,550	472,040	1,920,930	2,228,290	957,470	1,270,820	1,235,130	667,240	567,900	1,526,810	877,820	3,781,070	940,970	221,590	1,634,770	474,600	1,160,190
近畿運輸局	8,170,970	3,496,450	4,658,230	2,534,480	657,570	1,860,630	2,758,200	1,078,920	1,679,280	2,878,290	1,759,950	1,118,340	1,121,870	633,990	4,765,800	2,508,570	159,500	1,485,070	745,210	739,780
中国運輸局	3,069,220	747,360	2,316,060	1,487,640	176,900	1,309,100	1,100,360	364,100	732,090	481,220	206,370	274,850	694,740	145,660	2,411,350	470,250	25,790	754,160	147,800	602,920
四国運輸局	1,529,770	387,900	1,141,870	589,440	92,720	496,700	575,130	152,890	422,250	365,190	142,280	222,920	344,190	118,130	1,126,680	264,880	13,800	405,050	106,960	297,350
九州運輸局	6,277,250	1,812,880	4,461,090	2,639,420	411,660	2,224,490	2,234,550	670,800	1,563,760	1,403,280	730,440	672,840	1,172,310	671,840	4,530,460	958,450	48,130	1,382,590	283,140	1,099,130
沖縄総合事務局	1,470,670	1,120,220	350,460	430,770	155,030	275,760	389,680	314,970	74,700	650,220	650,220	－	23,720	662,660	517,330	354,620	5,580	241,990	131,760	110,230

1)宿泊目的割合不詳及び宿泊施設タイプ不詳及び簡易宿所を含む。
2)長野県は北陸信越運輸局、福井県は中部運輸局に含まれる。

第７表　年、月（12区分及び四半期）、施設所在地(47区分及び運輸局等)、従業者数(3区分)、宿泊目的割合(2区分)別利用客室数
並びに年、月（12区分及び四半期）、施設所在地（47区分及び運輸局等）、宿泊施設タイプ（5区分）別利用客室数（続き）

施設所在地(47区分及び運輸局等)	従業者数(3区分)、宿泊目的割合(2区分)												宿泊施設タイプ(5区分)					参考 従業者数(1区分)、宿泊目的割合(2区分)		
	従業者数 10人以上 利用客室数 1)	観光目的の宿泊者が50%以上	観光目的の宿泊者が50%未満	10～29人 1)	10～29人 観光目的の宿泊者が50%以上	10～29人 観光目的の宿泊者が50%未満	30～99人 1)	30～99人 観光目的の宿泊者が50%以上	30～99人 観光目的の宿泊者が50%未満	100人以上 1)	100人以上 観光目的の宿泊者が50%以上	100人以上 観光目的の宿泊者が50%未満	旅館	リゾートホテル	ビジネスホテル	シティホテル	会社・団体の宿泊所	0～9人 従業者数 9人以下 利用客室数 1)	0～9人 観光目的の宿泊者が50%以上	0～9人 観光目的の宿泊者が50%未満
平成22年10月	19,420,080	7,212,000	12,190,390	7,089,160	1,432,740	5,644,670	6,782,040	2,622,260	4,153,830	5,548,890	3,157,000	2,391,890	3,915,040	2,410,460	11,924,770	4,252,160	314,250	4,404,830	1,502,900	2,831,680
北海道	1,301,840	743,860	556,960	386,940	117,540	268,390	462,390	261,070	201,320	452,500	365,250	87,250	339,820	163,030	691,710	361,200	10,210	286,780	46,750	240,030
青森県	264,150	71,190	192,960	137,060	16,450	120,610	97,010	32,440	64,570	30,080	22,300	7,780	82,110	20,130	207,480	21,800	100	86,390	18,760	67,630
岩手県	242,110	113,500	128,610	86,250	19,790	66,470	103,680	49,110	54,570	52,180	44,600	7,580	94,290	49,300	111,050	41,160	－	59,940	11,360	48,120
宮城県	415,820	159,790	256,020	171,320	25,610	145,710	152,990	66,300	86,700	91,500	67,880	23,620	95,150	46,040	327,360	63,000	2,100	126,810	20,130	106,680
秋田県	206,040	84,270	121,770	82,840	18,640	64,200	101,930	57,380	44,560	21,260	8,250	13,010	102,990	67,290	97,750	31,880	150	96,290	79,110	17,180
山形県	221,690	83,900	137,270	94,960	37,840	56,590	103,530	35,970	67,560	23,210	10,090	13,120	113,790	10,780	153,670	33,760	4,320	97,270	54,660	42,610
福島県	371,820	173,600	198,210	155,060	47,430	107,630	164,080	86,530	77,550	52,680	39,650	13,030	176,140	51,280	233,840	24,200	5,920	145,840	64,010	81,830
茨城県	190,560	31,240	159,330	91,250	4,440	86,800	70,010	16,830	53,180	29,310	9,970	19,340	40,170	6,890	171,440	30,140	2,350	62,920	5,620	57,300
栃木県	382,940	213,390	168,060	141,520	64,720	75,310	170,460	89,280	81,170	70,970	59,390	11,580	163,170	105,870	183,850	16,390	11,400	105,330	68,400	36,930
群馬県	299,470	170,550	128,920	135,130	37,810	97,320	111,550	83,580	27,970	52,790	49,160	3,630	165,430	52,890	135,870	21,240	2,910	90,010	47,240	42,620
埼玉県	234,560	20,810	213,750	109,160	3,310	105,850	90,080	10,160	79,920	35,320	7,350	27,970	12,050	6,300	201,090	30,320	1,000	21,300	5,160	16,150
千葉県	834,550	474,360	360,200	170,560	39,250	131,320	195,520	99,020	96,500	468,470	336,090	132,380	62,890	339,070	276,210	183,510	5,150	48,930	20,770	28,010
東京都	2,848,230	485,190	2,362,110	888,810	63,720	824,160	789,510	51,650	737,860	1,169,910	369,820	800,090	45,400	31,130	1,733,710	1,113,190	31,430	336,220	48,570	285,800
神奈川県	818,690	273,020	545,660	288,110	57,670	230,440	265,720	89,760	175,960	264,860	125,590	139,270	105,270	103,560	461,910	205,180	36,600	245,870	79,680	102,350
新潟県	401,450	126,290	272,310	172,560	34,630	137,280	157,570	59,070	96,300	71,320	32,600	38,720	199,750	27,500	245,230	41,360	4,960	124,630	55,640	68,920
富山県	167,250	76,530	90,720	65,140	17,940	47,200	69,920	51,160	18,760	32,190	7,440	24,750	56,990	17,380	119,660	25,270	4,550	60,800	9,440	51,360
石川県	320,400	157,170	161,600	86,430	18,890	67,540	164,770	77,830	85,310	69,200	60,450	8,760	94,470	16,240	187,570	47,120	2,800	33,210	13,530	19,680
福井県	114,530	41,520	73,010	36,470	15,100	21,370	69,980	20,210	49,770	8,080	6,210	1,870	68,740	5,830	70,650	12,610	4,120	52,180	16,570	35,610
山梨県	198,150	115,940	82,210	74,580	30,180	44,410	87,640	50,680	36,960	35,930	35,090	840	82,890	51,220	109,260	4,420	500	61,020	50,260	10,500
長野県	545,790	304,550	240,510	247,260	95,920	151,340	208,850	138,920	69,200	89,680	69,710	19,970	229,050	151,800	309,410	40,560	19,430	250,960	136,790	111,970
岐阜県	222,700	135,880	86,820	96,620	38,730	57,880	87,360	62,830	24,530	38,720	34,310	4,410	104,780	46,220	142,040	13,740	3,890	92,620	25,010	67,610
静岡県	665,150	288,940	376,220	259,590	59,380	200,210	255,550	140,490	115,060	150,010	89,060	60,950	193,580	136,710	400,630	71,390	31,460	186,170	72,400	113,770
愛知県	739,270	102,210	637,060	325,700	18,780	306,930	250,070	47,440	202,630	163,500	36,000	127,500	63,170	21,080	545,390	219,970	25,540	151,990	18,360	133,620
三重県	290,460	130,260	160,010	127,280	28,290	98,800	105,250	47,090	58,160	57,930	54,880	3,050	75,910	79,760	187,810	18,040	8,650	84,550	29,480	55,080
滋賀県	161,030	64,700	96,330	68,690	8,940	59,750	40,780	11,070	29,710	51,560	44,690	6,870	24,100	30,810	99,280	25,750	7,620	34,030	17,060	16,970
京都府	602,850	442,360	160,500	163,810	62,090	101,730	192,220	133,850	58,360	246,820	246,420	400	97,290	32,500	300,210	251,310	12,200	109,780	38,590	71,190
大阪府	1,278,410	276,880	1,001,530	372,420	47,870	324,550	466,470	99,190	367,280	439,520	129,830	309,690	14,120	59,600	886,780	409,780	5,570	207,230	105,910	101,320
兵庫県	488,170	196,780	286,330	157,850	30,150	122,650	164,840	65,100	99,750	165,470	101,540	63,930	117,320	46,380	221,870	134,580	29,030	71,370	33,420	37,880
奈良県	115,700	109,890	5,280	59,270	55,770	2,970	27,960	25,640	2,310	28,480	28,480	－	37,470	15,070	74,160	30,700	200	48,540	44,300	4,240
和歌山県	145,660	104,000	41,660	44,850	19,580	25,280	48,810	35,680	13,130	51,990	48,750	3,240	74,040	33,390	48,490	7,090	2,460	24,970	6,640	18,320
鳥取県	106,070	46,090	59,980	38,270	9,160	29,110	50,830	27,680	23,160	16,960	9,250	7,720	53,370	1,830	102,900	17,140	70	73,180	7,770	64,860
島根県	131,000	44,680	85,950	57,730	12,930	44,800	60,640	19,120	41,140	12,630	12,630	－	51,360	1,500	91,040	9,180	1,860	25,710	7,450	18,260
岡山県	242,300	43,600	197,690	119,180	6,910	112,270	100,160	27,460	71,680	22,960	9,220	13,740	37,680	14,990	183,730	44,630	2,710	45,120	9,850	35,270
広島県	416,230	72,850	342,840	220,260	22,680	197,050	109,120	31,510	77,620	86,850	18,670	68,180	51,220	30,000	309,300	81,430	3,930	78,020	27,730	49,700
山口県	188,300	57,760	130,540	89,530	12,810	76,730	69,780	23,510	46,270	28,990	21,450	7,540	50,160	6,830	162,470	13,710	1,290	46,880	4,130	42,740
徳島県	91,070	14,960	76,110	34,110	7,170	26,940	39,050	7,790	31,260	17,910	－	17,910	22,470	860	58,670	27,540	2,250	24,250	12,690	11,560
香川県	142,770	49,750	93,020	37,270	8,740	28,530	61,340	16,930	44,420	44,150	24,090	20,070	32,370	21,290	95,780	28,030	1,030	40,170	8,490	31,680
愛媛県	179,670	37,550	142,120	62,860	7,080	55,780	74,470	15,420	59,050	42,340	15,050	27,290	36,650	11,990	122,910	28,030	1,500	47,950	10,940	37,020
高知県	138,260	38,580	99,680	75,330	11,130	64,190	33,030	14,590	18,440	29,900	12,860	17,040	36,430	8,400	128,440	14,380	200	53,070	12,360	40,700
福岡県	795,690	85,910	709,780	343,660	33,330	310,330	247,360	30,340	217,020	204,670	22,240	182,430	25,410	23,540	633,760	179,670	6,890	115,550	9,650	105,900
佐賀県	107,000	35,820	71,170	48,290	12,740	35,550	44,430	12,150	32,280	14,280	10,940	3,340	43,000	10,930	85,110	7,120	2,760	48,080	7,760	40,260
長崎県	280,540	131,930	148,610	98,870	14,300	84,580	109,370	45,830	63,540	72,300	71,810	490	53,620	60,270	170,120	41,580	2,820	54,490	9,700	44,790
熊本県	295,440	114,150	181,290	138,870	33,310	105,560	101,740	47,110	54,630	54,830	33,730	21,100	85,680	35,050	179,530	31,740	1,880	60,380	25,740	34,630
大分県	237,560	105,760	131,800	116,180	26,950	89,230	81,360	45,580	35,780	40,010	33,220	6,790	89,220	42,110	143,350	12,830	4,770	58,350	26,700	31,650
宮崎県	171,770	40,220	130,770	66,670	8,540	57,340	78,600	9,050	69,550	26,510	22,630	3,880	26,590	18,400	161,770	10,830	－	47,650	5,910	41,740
鹿児島県	274,260	102,900	171,310	100,090	14,550	85,490	108,310	42,240	66,070	65,860	46,110	19,750	78,240	34,060	188,300	52,830	520	90,960	15,420	75,490
沖縄県	532,700	416,900	115,810	144,460	53,960	90,510	135,950	110,650	25,300	252,290	252,290	－	9,220	263,360	172,230	120,800	3,140	91,120	56,970	34,150
運輸局等(再掲) 2)																				
北海道運輸局	1,301,840	743,860	556,960	386,940	117,540	268,390	462,390	261,070	201,320	452,500	365,250	87,250	339,820	163,030	691,710	361,200	10,210	286,780	46,750	240,030
東北運輸局	1,721,620	686,260	1,034,840	727,490	165,750	561,210	723,230	327,730	395,500	270,900	192,770	78,130	664,470	244,830	1,131,150	215,800	12,610	612,530	248,030	364,040
関東運輸局	5,807,160	1,784,500	4,020,240	1,899,130	301,100	1,595,600	1,780,480	490,950	1,289,530	2,127,550	992,440	1,135,110	677,270	696,920	3,273,350	1,604,390	91,340	971,590	325,700	579,660
北陸信越運輸局	1,434,890	664,550	765,140	571,400	167,380	403,370	601,100	326,980	269,570	262,390	170,190	92,200	580,270	212,930	861,860	154,310	31,740	469,600	215,400	251,930
中部運輸局	2,032,120	698,810	1,333,120	845,660	160,280	685,190	768,210	318,060	450,150	418,240	220,470	197,780	506,190	289,590	1,346,510	335,760	73,660	567,500	161,820	405,690
近畿運輸局	2,791,820	1,194,610	1,591,620	866,890	224,390	636,920	941,070	370,520	570,550	983,850	599,700	384,150	364,340	217,750	1,630,800	859,210	57,070	495,910	245,930	249,920
中国運輸局	1,083,900	264,980	817,000	524,980	64,490	459,950	390,530	129,270	259,860	168,400	71,220	97,180	243,790	55,150	849,430	166,100	9,860	268,900	56,920	210,830
四国運輸局	551,770	140,840	410,930	209,570	34,120	175,450	207,890	54,730	153,170	134,300	51,990	82,310	127,930	42,540	405,810	97,990	4,980	165,440	44,480	120,960
九州運輸局	2,162,260	616,690	1,544,730	912,630	143,720	768,070	771,170	232,300	538,870	478,460	240,680	237,780	401,760	224,360	1,561,930	336,600	19,640	475,460	100,890	374,470
沖縄総合事務局	532,700	416,900	115,810	144,460	53,960	90,510	135,950	110,650	25,300	252,290	252,290	－	9,220	263,360	172,230	120,800	3,140	91,120	56,970	34,150

1)宿泊目的割合不詳及び宿泊施設タイプ不詳及び簡易宿所を含む。
2)長野県は北陸信越運輸局、福井県は中部運輸局に含まれる。

第７表　年、月（12区分及び四半期）、施設所在地(47区分及び運輸局等)、従業者数(3区分)、宿泊目的割合(2区分)別利用客室数
並びに年、月（12区分及び四半期）、施設所在地（47区分及び運輸局等）、宿泊施設タイプ（5区分）別利用客室数（続き）

施設所在地(47区分及び運輸局等)	従業者数(3区分)、宿泊目的割合(2区分)												宿泊施設タイプ(5区分)					参考 従業者数(1区分)、宿泊目的割合(2区分)		
	従業者数 10人以上 利用客室数 1)	10～29人		30～99人			100人以上											0～9人		
		観光目的の宿泊者が50%以上	観光目的の宿泊者が50%未満	1)	観光目的の宿泊者が50%以上	観光目的の宿泊者が50%未満	1)	観光目的の宿泊者が50%以上	観光目的の宿泊者が50%未満	1)	観光目的の宿泊者が50%以上	観光目的の宿泊者が50%未満	旅館	リゾートホテル	ビジネスホテル	シティホテル	会社・団体の宿泊所	従業者数 9人以下 利用客室数 1)	観光目的の宿泊者が50%以上	観光目的の宿泊者が50%未満
平成22年11月	18,248,920	6,694,210	11,539,920	6,654,740	1,316,300	5,328,110	6,363,300	2,428,400	3,930,440	5,230,880	2,949,510	2,281,370	3,680,070	2,101,620	11,297,940	4,001,950	291,160	4,012,060	1,259,810	2,684,600
北海道	969,660	510,470	458,350	303,250	81,890	220,510	338,000	170,440	167,560	328,410	258,130	70,280	234,880	80,500	569,930	276,730	7,000	219,350	24,630	194,720
青森県	204,090	42,100	161,990	112,770	8,850	103,910	71,560	19,060	52,500	19,770	14,180	5,580	53,100	10,000	176,820	15,770	30	66,160	9,220	56,940
岩手県	198,160	86,250	111,910	76,270	16,310	59,960	86,440	40,450	46,000	35,450	29,490	5,950	81,320	32,380	101,780	34,700	－	57,340	6,160	50,870
宮城県	379,030	150,450	228,580	154,070	23,910	130,160	136,630	57,740	78,890	88,330	68,810	19,530	94,330	40,290	299,900	53,560	1,730	118,550	18,570	99,980
秋田県	153,460	52,220	101,250	65,440	11,600	53,850	72,030	34,640	37,390	15,990	5,980	10,010	66,310	36,000	81,790	24,880	90	57,130	42,810	14,320
山形県	186,150	68,680	117,170	77,180	28,240	48,650	87,560	29,560	58,000	21,410	10,890	10,520	92,740	7,690	134,570	28,320	2,620	81,380	41,800	39,580
福島県	345,720	154,540	191,130	143,960	38,410	105,500	152,680	79,280	73,400	49,080	36,850	12,230	164,510	39,140	226,090	22,830	6,970	125,870	44,710	81,160
茨城県	187,590	33,450	154,140	88,230	5,080	83,150	69,650	18,560	51,100	29,700	9,810	19,890	41,300	6,970	172,930	30,200	2,260	67,920	6,020	61,900
栃木県	346,160	190,830	155,110	122,030	52,050	69,760	155,600	81,340	74,250	68,530	57,430	11,100	145,940	93,080	171,060	15,650	8,630	93,580	58,060	35,520
群馬県	283,040	159,630	123,410	129,540	36,660	92,880	103,550	76,310	27,240	49,950	46,670	3,280	157,400	40,140	129,920	20,190	2,180	75,650	36,820	38,790
埼玉県	228,670	21,220	207,450	103,710	3,760	99,960	88,120	10,090	78,030	36,830	7,370	29,460	13,840	6,610	194,260	30,290	890	19,190	5,980	13,210
千葉県	757,200	431,120	326,080	154,280	37,070	117,210	177,400	87,890	89,510	425,520	306,160	119,360	61,420	321,280	239,200	157,180	4,790	43,040	19,890	23,000
東京都	2,740,450	472,150	2,267,390	842,910	59,030	782,980	750,690	49,420	701,270	1,146,850	363,700	783,140	44,370	29,330	1,655,570	1,089,880	31,810	333,870	49,270	282,810
神奈川県	791,990	274,650	517,340	282,310	63,370	218,940	259,730	92,030	167,710	249,950	119,250	130,690	116,160	105,620	439,810	187,910	40,170	249,890	89,380	98,940
新潟県	354,320	109,500	243,530	153,700	28,530	124,630	137,860	51,550	85,560	62,760	29,420	33,340	157,900	21,680	221,360	35,970	3,960	91,680	26,970	64,640
富山県	133,180	55,920	77,260	53,540	12,400	41,140	53,080	37,660	15,420	26,560	5,860	20,700	48,960	8,100	99,630	21,540	3,970	51,200	7,140	44,060
石川県	296,740	151,330	143,850	77,700	17,890	59,810	153,350	75,720	76,050	65,700	57,710	7,980	92,910	16,270	166,280	42,090	3,300	27,730	10,920	16,810
福井県	116,010	46,160	69,850	35,370	15,950	19,420	70,430	21,720	48,710	10,210	8,490	1,720	80,530	4,960	68,490	10,630	3,700	56,710	20,390	36,330
山梨県	193,280	114,850	78,440	73,190	29,950	43,240	84,300	49,910	34,390	35,800	34,990	810	81,330	46,650	108,760	4,560	430	57,460	44,410	12,850
長野県	428,250	218,250	209,260	193,200	62,320	130,880	164,360	103,750	59,870	70,690	52,180	18,510	159,770	95,540	272,090	36,970	13,440	167,310	64,750	100,920
岐阜県	207,980	123,220	84,760	91,340	32,730	58,610	80,450	57,980	22,470	36,190	32,520	3,670	94,170	43,180	135,660	11,790	3,760	84,690	20,680	64,010
静岡県	695,160	320,380	374,780	262,760	66,580	196,180	274,860	156,930	117,920	157,540	96,870	60,670	212,070	149,930	410,450	71,930	30,710	199,370	69,840	129,540
愛知県	686,930	105,740	581,200	294,920	20,360	274,550	232,020	48,120	183,890	160,000	37,250	122,750	71,050	22,100	494,860	202,690	25,000	141,060	19,040	122,020
三重県	285,910	139,990	145,730	115,670	28,050	87,450	106,560	50,990	55,570	63,680	60,960	2,720	76,460	87,690	160,560	18,080	9,080	69,620	28,940	40,680
滋賀県	170,430	70,290	100,140	71,360	8,600	62,770	43,340	12,720	30,620	55,730	48,980	6,750	25,480	33,050	103,670	27,720	5,880	32,020	14,950	17,070
京都府	637,500	466,350	171,150	179,460	70,680	108,780	208,110	146,330	61,780	249,920	249,330	590	120,510	35,290	318,910	255,580	14,810	130,670	56,370	74,300
大阪府	1,263,350	271,040	992,300	371,290	49,140	322,160	461,420	93,480	367,940	430,640	128,430	302,200	15,190	58,280	882,650	401,020	5,270	201,600	99,110	102,490
兵庫県	486,290	202,260	278,820	156,830	32,190	119,430	164,160	65,090	99,080	165,300	104,980	60,320	129,060	47,780	218,830	129,850	24,210	76,520	39,760	36,750
奈良県	110,590	105,520	4,510	55,430	52,790	2,090	27,110	24,690	2,420	28,050	28,050	－	36,020	13,440	70,050	30,480	220	44,020	40,120	3,900
和歌山県	154,400	114,060	40,340	44,350	20,480	23,870	52,310	38,620	13,690	57,740	54,960	2,780	84,480	34,020	48,560	7,030	3,220	27,620	7,520	20,090
鳥取県	109,900	50,400	59,510	37,240	9,400	27,830	54,370	30,930	23,430	18,300	10,060	8,240	56,230	1,420	100,160	17,110	180	68,260	6,220	61,500
島根県	131,330	46,430	84,590	58,080	12,930	45,140	59,040	19,280	39,440	14,210	14,210	－	54,100	1,280	91,110	9,290	1,800	27,430	8,360	19,070
岡山県	230,360	44,630	184,650	112,000	7,490	104,510	95,630	27,590	66,950	22,730	9,550	13,180	42,440	13,770	168,540	43,960	2,540	45,100	10,790	34,310
広島県	403,840	70,530	332,650	212,470	20,460	191,350	105,140	30,730	74,410	86,220	19,340	66,890	48,230	29,120	300,540	80,590	3,560	74,030	25,000	48,430
山口県	191,560	62,790	128,760	90,290	13,800	76,490	70,450	25,250	45,200	30,820	23,750	7,070	53,410	7,020	159,590	13,610	1,480	43,880	3,370	40,520
徳島県	89,200	13,910	75,290	32,260	6,680	25,570	39,810	7,220	32,580	17,140	－	17,140	22,900	720	56,550	28,130	1,920	22,980	10,950	12,040
香川県	132,090	48,550	83,540	35,760	9,280	26,470	59,330	19,950	39,380	37,000	19,330	17,680	34,460	17,850	84,790	24,790	1,110	35,160	7,480	27,680
愛媛県	176,920	38,670	138,260	61,030	6,490	54,540	73,030	16,150	56,890	42,860	16,030	26,830	37,080	12,390	119,050	27,320	1,470	28,770	9,540	19,230
高知県	143,660	41,380	102,290	77,960	12,070	65,890	33,750	15,210	18,540	31,950	14,090	17,860	35,700	9,670	125,300	15,590	240	45,860	9,810	35,420
福岡県	767,960	85,430	682,530	332,010	32,120	299,890	238,300	30,590	207,710	197,650	22,720	174,940	26,250	26,070	605,680	174,020	5,650	110,000	7,210	102,800
佐賀県	108,510	38,030	70,490	47,820	13,090	34,730	46,150	13,720	32,420	14,540	11,210	3,330	39,930	11,520	82,320	7,440	420	38,600	7,720	30,820
長崎県	269,640	130,710	138,930	92,940	13,910	79,030	105,760	46,460	59,300	70,940	70,340	600	59,250	55,100	161,360	38,650	2,060	52,360	9,150	43,210
熊本県	297,220	124,310	172,910	136,570	36,400	100,170	102,720	50,300	52,420	57,930	37,620	20,320	92,690	36,960	174,120	30,630	1,730	62,400	26,750	35,640
大分県	254,960	121,910	133,060	121,460	31,170	90,290	89,580	52,930	36,650	43,920	37,800	6,120	102,760	48,670	145,140	12,820	4,780	63,540	31,250	32,290
宮崎県	175,930	43,620	131,520	67,460	8,630	58,050	79,900	10,380	69,520	28,570	24,610	3,960	30,090	21,330	167,280	10,440	－	55,580	6,930	48,650
鹿児島県	290,120	109,990	180,060	103,520	14,670	88,790	115,360	44,750	70,610	71,240	50,570	20,660	82,660	36,990	198,470	54,090	580	93,230	14,880	78,320
沖縄県	484,030	360,340	123,690	149,800	52,850	96,950	131,640	104,900	26,740	202,590	202,590	－	8,370	204,770	183,480	117,440	1,510	76,690	40,210	36,480
運輸局等(再掲) 2)																				
北海道運輸局	969,660	510,470	458,350	303,250	81,890	220,510	338,000	170,440	167,560	328,410	258,130	70,280	234,880	80,500	569,930	276,730	7,000	219,350	24,630	194,720
東北運輸局	1,466,610	554,230	912,030	629,690	127,310	502,030	606,890	260,720	346,170	230,020	166,200	63,830	552,310	165,490	1,020,950	180,060	11,450	506,420	163,260	342,850
関東運輸局	5,528,370	1,697,890	3,829,340	1,796,210	286,960	1,508,110	1,689,040	465,540	1,223,500	2,043,120	945,390	1,097,730	661,760	649,680	3,111,510	1,535,860	91,160	940,600	309,820	567,030
北陸信越運輸局	1,212,490	534,990	673,900	478,140	121,140	356,450	508,640	268,680	236,900	225,710	145,170	80,540	459,540	141,600	759,370	136,570	24,670	337,920	109,790	226,420
中部運輸局	1,991,980	735,490	1,256,310	800,060	163,660	636,210	764,310	335,740	428,570	427,610	236,080	191,530	534,280	307,860	1,270,020	315,120	72,240	551,450	158,890	392,560
近畿運輸局	2,822,550	1,229,520	1,587,260	878,730	233,880	639,090	956,450	380,920	575,530	987,370	614,720	372,650	410,760	221,860	1,642,670	851,670	53,610	512,440	257,840	254,600
中国運輸局	1,066,990	274,770	790,150	510,070	64,090	445,330	384,630	133,790	249,440	172,280	76,900	95,380	254,410	52,600	819,950	164,560	9,550	258,700	53,730	203,830
四国運輸局	541,880	142,510	399,370	207,010	34,530	172,470	205,920	58,530	147,390	128,950	49,450	79,510	130,150	40,630	385,700	95,830	4,740	132,770	37,770	94,360
九州運輸局	2,164,340	654,000	1,509,500	901,780	149,990	750,950	777,760	249,140	528,630	484,800	254,870	229,930	433,620	236,630	1,534,360	328,110	15,220	475,710	103,880	371,740
沖縄総合事務局	484,030	360,340	123,690	149,800	52,850	96,950	131,640	104,900	26,740	202,590	202,590	－	8,370	204,770	183,480	117,440	1,510	76,690	40,210	36,480

1)宿泊目的割合不詳及び宿泊施設タイプ不詳及び簡易宿所を含む。
2)長野県は北陸信越運輸局、福井県は中部運輸局に含まれる。

第７表　年、月（12区分及び四半期）、施設所在地(47区分及び運輸局等)、従業者数(3区分)、宿泊目的割合(2区分)別利用客室数
並びに年、月（12区分及び四半期）、施設所在地（47区分及び運輸局等）、宿泊施設タイプ（5区分）別利用客室数（続き）

施設所在地(47区分及び運輸局等)	従業者数(3区分)、宿泊目的割合(2区分)												宿泊施設タイプ(5区分)					参考 従業者数(1区分)、宿泊目的割合(2区分)		
	従業者数 10人以上 利用客室数 1)	観光目的の宿泊者が50%以上	観光目的の宿泊者が50%未満	10～29人 1)	10～29人 観光目的の宿泊者が50%以上	10～29人 観光目的の宿泊者が50%未満	30～99人 1)	30～99人 観光目的の宿泊者が50%以上	30～99人 観光目的の宿泊者が50%未満	100人以上 1)	100人以上 観光目的の宿泊者が50%以上	100人以上 観光目的の宿泊者が50%未満	旅館	リゾートホテル	ビジネスホテル	シティホテル	会社・団体の宿泊所	0～9人 従業者数 9人以下 利用客室数 1)	0～9人 観光目的の宿泊者が50%以上	0～9人 観光目的の宿泊者が50%未満
平成22年12月	16,830,820	6,025,350	10,792,270	6,167,460	1,167,250	4,990,670	5,730,250	2,058,640	3,667,950	4,933,110	2,799,460	2,133,650	3,162,870	1,952,130	10,513,140	3,755,400	266,020	3,715,870	1,128,840	2,519,220
北海道	1,002,200	560,540	441,150	294,140	84,770	208,870	327,820	164,020	163,800	380,240	311,750	68,490	219,470	138,130	542,810	285,330	6,750	209,810	29,820	179,970
青森県	185,250	35,090	150,170	105,710	8,680	97,020	60,280	12,440	47,830	19,270	13,960	5,310	48,300	6,270	162,460	15,180	30	58,880	9,200	49,670
岩手県	174,800	76,520	98,280	65,310	13,330	51,970	72,220	31,070	41,150	37,280	32,120	5,160	75,370	29,540	91,490	29,820	－	55,590	6,890	48,490
宮城県	357,860	136,480	221,380	150,550	21,700	128,860	129,490	49,860	79,640	77,810	64,930	12,880	85,710	33,950	303,940	46,980	1,100	120,320	18,090	102,230
秋田県	125,870	34,250	91,620	56,250	9,350	46,900	55,140	20,140	35,000	14,480	4,750	9,720	45,740	4,000	72,790	24,080	150	23,300	10,180	13,120
山形県	171,800	69,520	102,020	70,990	27,270	43,460	80,150	30,000	50,150	20,660	12,250	8,410	87,890	8,750	121,560	24,890	2,600	75,400	36,020	39,380
福島県	300,380	129,260	171,110	126,880	33,180	93,700	129,490	62,260	67,240	44,000	33,820	10,180	148,120	30,300	202,440	18,980	5,720	114,460	36,930	77,530
茨城県	184,970	33,290	151,680	87,990	5,100	82,890	68,010	18,780	49,240	28,970	9,420	19,550	41,790	6,940	170,700	29,700	2,520	67,540	7,120	60,420
栃木県	290,490	141,550	148,800	105,410	37,180	68,090	129,580	59,400	70,180	55,500	44,960	10,530	111,820	67,700	161,340	14,590	6,470	75,710	40,030	35,680
群馬県	264,350	136,100	128,250	127,420	30,100	97,320	93,520	66,020	27,500	43,410	39,980	3,430	132,610	36,010	133,330	20,920	2,070	72,170	32,650	39,520
埼玉県	218,680	19,450	199,220	100,780	2,960	97,820	81,700	9,000	72,700	36,200	7,500	28,700	12,200	6,220	189,470	27,170	750	19,380	5,660	13,720
千葉県	765,820	444,020	321,800	156,470	38,860	117,610	179,650	92,790	86,860	429,700	312,370	117,330	63,670	328,030	237,700	159,430	5,090	44,790	22,880	21,820
東京都	2,677,130	459,860	2,216,320	836,310	60,260	775,100	734,480	45,680	688,800	1,106,340	353,920	752,420	37,280	28,270	1,623,580	1,048,820	27,100	324,970	41,650	281,480
神奈川県	730,740	251,640	479,110	248,960	54,420	194,550	239,820	80,450	159,370	241,960	116,770	125,190	105,350	90,990	396,430	184,630	36,890	234,540	79,080	91,490
新潟県	312,060	94,450	216,900	133,910	23,240	110,240	115,990	37,610	78,090	62,160	33,590	28,570	145,150	28,030	197,640	29,770	3,670	95,750	48,960	46,740
富山県	107,200	41,260	65,940	45,880	9,210	36,670	41,160	28,080	13,080	20,160	3,970	16,190	36,310	6,350	86,180	17,000	2,790	42,860	5,790	37,070
石川県	247,490	123,720	122,310	68,260	15,740	52,520	128,020	63,260	63,310	51,200	44,730	6,480	76,030	13,140	142,790	31,320	3,240	22,740	8,760	13,980
福井県	105,480	43,160	62,330	30,340	13,890	16,440	64,850	20,400	44,450	10,300	8,860	1,440	76,040	4,580	62,530	8,860	7,650	60,550	17,250	43,300
山梨県	162,720	93,260	69,460	61,750	24,440	37,310	71,710	40,310	31,400	29,260	28,510	750	64,340	36,140	96,080	4,490	280	45,330	33,930	11,310
長野県	402,500	213,000	188,890	200,830	81,510	119,250	141,340	86,870	53,920	60,330	44,620	15,710	166,890	100,360	250,590	33,750	9,630	180,780	85,070	95,600
岐阜県	163,330	88,370	74,960	72,840	21,860	50,980	63,630	42,890	20,730	26,860	23,610	3,250	70,750	31,350	119,230	9,320	3,680	75,490	14,530	60,960
静岡県	655,980	305,490	350,500	257,070	65,970	191,100	254,190	149,070	105,120	144,720	90,450	54,280	201,530	147,500	373,880	64,590	34,240	187,830	77,410	110,420
愛知県	652,150	105,050	547,100	279,300	20,930	258,380	220,320	48,490	171,820	152,520	35,630	116,900	70,770	21,340	468,550	190,740	22,710	136,400	18,030	118,370
三重県	255,940	120,400	135,340	108,280	25,450	82,630	92,780	42,810	49,980	54,880	52,140	2,730	67,250	75,610	140,350	16,580	7,410	55,550	26,670	28,880
滋賀県	133,860	52,130	81,730	59,370	7,360	52,020	32,560	8,080	24,480	41,920	36,690	5,230	19,740	25,240	84,290	19,620	5,620	23,520	9,870	13,640
京都府	533,310	394,410	138,900	148,230	58,490	89,730	166,390	117,590	48,800	218,690	218,330	360	98,310	27,870	263,280	221,180	10,010	106,230	44,150	62,080
大阪府	1,215,930	267,580	948,350	352,410	48,330	304,080	439,780	90,010	349,770	423,740	129,250	294,490	16,130	61,190	837,110	395,570	1,210	208,020	106,060	101,970
兵庫県	477,980	202,290	270,980	155,100	34,530	115,860	161,010	64,710	96,300	161,870	103,050	58,820	128,910	45,090	214,960	131,350	29,220	83,090	46,950	36,140
奈良県	72,900	69,480	3,200	35,550	33,780	1,540	16,000	14,340	1,660	21,350	21,350	－	18,930	8,950	49,430	23,500	160	30,060	27,170	2,890
和歌山県	122,630	86,440	36,190	38,200	16,820	21,380	44,940	32,750	12,180	39,490	36,870	2,630	64,750	26,050	43,270	6,460	2,610	25,790	7,250	18,540
鳥取県	92,080	41,120	50,950	32,240	8,170	24,080	44,600	24,510	20,090	15,240	8,450	6,790	45,200	220	89,130	15,620	50	59,790	3,150	56,200
島根県	106,490	31,380	74,840	47,730	7,660	40,080	48,300	13,270	34,760	10,460	10,460	－	36,200	760	79,430	7,080	1,630	19,290	5,120	14,170
岡山県	194,750	33,410	160,250	98,130	5,880	92,260	78,830	20,890	56,850	17,790	6,650	11,140	37,210	9,140	143,720	36,540	1,540	36,490	7,190	29,260
広島県	346,710	51,110	295,150	186,680	14,160	172,070	89,440	23,220	66,220	70,590	13,730	56,860	33,010	21,620	271,410	67,170	2,070	65,190	19,490	45,020
山口県	178,300	50,580	127,720	87,800	12,450	75,340	64,030	19,160	44,870	26,470	18,970	7,500	44,920	6,160	158,280	13,170	1,100	45,790	2,190	43,610
徳島県	70,060	9,030	61,030	29,220	4,760	24,450	29,650	4,260	25,390	11,190	－	11,190	12,990	700	51,690	18,050	1,890	15,730	5,590	10,150
香川県	111,400	40,130	71,260	29,880	6,390	23,490	43,110	11,580	31,530	38,410	22,160	16,250	21,210	20,310	74,460	21,500	850	31,370	5,190	26,180
愛媛県	143,520	28,000	115,520	49,420	4,830	44,590	61,850	12,760	49,090	32,260	10,420	21,840	29,670	8,340	102,460	20,770	1,220	23,020	7,100	15,910
高知県	111,140	27,380	83,760	64,340	8,080	56,250	26,720	11,040	15,680	20,080	8,260	11,820	22,250	5,620	106,570	10,740	110	36,720	6,840	29,790
福岡県	730,360	82,740	647,620	315,440	30,140	285,300	229,940	27,400	202,540	184,980	25,200	159,780	21,840	29,220	566,600	163,640	5,140	99,240	5,860	93,380
佐賀県	94,490	30,210	64,280	43,130	10,410	32,720	39,610	10,570	29,030	11,760	9,230	2,530	39,470	8,670	79,050	5,620	310	43,440	7,810	35,520
長崎県	230,070	109,280	120,790	74,330	9,300	65,040	87,290	32,060	55,220	68,450	67,920	530	39,660	57,300	137,370	30,500	2,500	43,530	7,900	35,630
熊本県	253,840	94,760	159,080	122,070	27,650	94,420	83,280	35,560	47,730	48,490	31,560	16,930	69,800	26,780	164,320	26,800	1,380	58,020	20,840	37,170
大分県	227,810	98,370	129,440	112,180	22,880	89,300	76,200	41,820	34,380	39,430	33,670	5,760	77,650	40,860	144,880	11,230	3,450	51,970	19,740	32,230
宮崎県	156,860	35,810	119,500	61,740	6,150	54,040	68,460	6,570	61,890	26,660	23,090	3,570	24,460	18,270	154,370	9,170	－	52,070	5,070	47,000
鹿児島県	257,220	91,020	166,160	96,130	11,420	84,660	100,840	35,380	65,470	60,250	44,220	16,030	64,060	29,750	187,580	46,790	480	83,150	11,140	72,000
沖縄県	453,940	342,980	110,960	136,510	48,220	88,300	122,090	99,420	22,660	195,340	195,340	－	6,130	194,530	161,620	116,380	930	74,180	34,580	39,600
運輸局等(再掲) 2)																				
北海道運輸局	1,002,200	560,540	441,150	294,140	84,770	208,870	327,820	164,020	163,800	380,240	311,750	68,490	219,470	138,130	542,810	285,330	6,750	209,810	29,820	179,970
東北運輸局	1,315,950	481,120	834,570	575,680	113,510	461,910	526,770	205,770	321,010	213,490	161,840	51,660	491,130	112,810	954,690	159,920	9,600	447,940	117,310	330,430
関東運輸局	5,294,900	1,579,170	3,714,640	1,725,090	253,320	1,470,690	1,598,480	412,430	1,186,050	1,971,330	913,430	1,057,910	569,060	600,300	3,008,630	1,489,760	81,160	884,430	262,990	555,440
北陸信越運輸局	1,069,250	472,430	594,030	448,880	129,700	318,690	426,510	215,830	208,400	193,860	126,910	66,950	424,380	147,890	677,200	111,840	19,330	342,140	148,580	193,390
中部運輸局	1,832,880	662,450	1,170,220	747,830	148,100	599,530	695,770	303,670	392,100	389,280	210,690	178,590	486,340	280,370	1,164,540	290,090	75,690	515,820	153,890	361,940
近畿運輸局	2,556,600	1,072,320	1,479,350	788,860	199,300	584,620	860,680	327,480	533,200	907,070	545,530	361,540	346,770	194,380	1,492,330	797,690	48,820	476,720	241,440	235,260
中国運輸局	918,330	207,610	708,910	452,590	48,320	403,820	325,200	101,040	222,790	140,540	58,250	82,290	196,540	37,910	741,970	139,590	6,380	226,560	37,150	188,260
四国運輸局	436,120	104,550	331,570	172,860	24,070	148,780	161,320	39,630	121,690	101,940	40,840	61,100	86,110	34,960	335,170	71,060	4,080	106,840	24,710	82,030
九州運輸局	1,950,650	542,190	1,406,860	825,010	117,950	705,470	685,620	189,360	496,260	440,020	234,890	205,130	336,930	210,850	1,434,170	293,740	13,270	431,420	78,370	352,920
沖縄総合事務局	453,940	342,980	110,960	136,510	48,220	88,300	122,090	99,420	22,660	195,340	195,340	－	6,130	194,530	161,620	116,380	930	74,180	34,580	39,600

1)宿泊目的割合不詳及び宿泊施設タイプ不詳及び簡易宿所を含む。
2)長野県は北陸信越運輸局、福井県は中部運輸局に含まれる。

第８表　年、月（12区分及び四半期）、施設所在地(47区分及び運輸局等)、従業者数(3区分)、宿泊目的割合(2区分)別客室稼働率
並びに年、月（12区分及び四半期）、施設所在地（47区分及び運輸局等）、宿泊施設タイプ（5区分）別客室稼働率　4)

参考　4)

施設所在地(47区分及び運輸局等)	従業者数(3区分)、宿泊目的割合(2区分)												宿泊施設タイプ(5区分)					従業者数(1区分)、宿泊目的割合(2区分)			総合計
	従業者数10人以上客室稼働率 1)			10～29人			30～99人			100人以上								0～9人 5)			
		観光目的の宿泊者が50%以上	観光目的の宿泊者が50%未満	1)	観光目的の宿泊者が50%以上	観光目的の宿泊者が50%未満	1)	観光目的の宿泊者が50%以上	観光目的の宿泊者が50%未満	1)	観光目的の宿泊者が50%以上	観光目的の宿泊者が50%未満	旅館	リゾートホテル	ビジネスホテル	シティホテル	会社・団体の宿泊所 3)	従業者数9人以下客室稼働率 1)	観光目的の宿泊者が50%以上	観光目的の宿泊者が50%未満	総合計 1)
平成22年 1～12月　計	64.0	57.5	68.8	57.9	42.5	64.0	65.2	58.3	70.6	71.7	67.2	78.5	52.9	52.6	68.3	75.7	*41.6*	*27.6*	*17.7*	*38.5*	*51.7*
北海道	56.6	53.3	61.5	53.7	44.2	59.0	57.1	53.6	61.8	59.0	56.7	70.3	54.6	35.6	63.0	62.7	*43.2*	*28.6*	*15.4*	*33.7*	*53.1*
青森県	57.1	54.5	58.0	57.1	43.7	59.1	58.8	60.9	58.0	52.4	55.7	44.9	54.2	51.7	60.0	51.0	*18.6*	*29.3*	*17.8*	*34.0*	*44.8*
岩手県	53.7	49.3	58.1	51.7	40.6	56.0	61.0	59.5	62.4	45.5	44.8	49.7	52.3	42.8	59.2	62.3	-	*26.9*	*10.7*	*36.4*	*44.0*
宮城県	60.3	56.4	63.0	57.8	40.2	62.8	59.6	53.3	65.4	66.4	70.3	56.5	53.4	58.0	63.9	62.5	*48.7*	*41.0*	*20.4*	*50.4*	*53.4*
秋田県	57.4	52.8	60.6	52.3	40.2	56.6	61.6	58.7	65.2	61.9	54.0	68.0	54.2	47.7	60.4	63.8	*26.4*	*28.1*	*31.4*	*21.4*	*46.6*
山形県	52.8	44.8	59.1	43.8	34.5	52.7	62.7	57.1	66.1	59.5	61.7	57.6	47.5	32.8	62.1	57.7	*38.3*	*29.3*	*26.2*	*34.9*	*42.1*
福島県	57.7	51.0	65.0	52.4	37.8	62.3	61.4	55.7	68.9	65.3	64.7	67.3	53.8	46.8	65.1	73.3	*29.8*	*24.6*	*15.9*	*38.8*	*41.7*
茨城県	53.4	43.3	56.1	48.0	21.0	51.7	57.5	47.0	62.3	64.4	68.5	62.6	36.2	60.4	56.6	63.3	*53.2*	*24.9*	*11.3*	*28.4*	*43.9*
栃木県	63.0	61.7	65.5	55.9	52.1	61.0	65.5	61.3	70.9	74.0	76.6	63.1	63.3	61.2	65.8	63.4	*38.0*	*25.4*	*23.4*	*29.5*	*47.2*
群馬県	58.1	56.3	60.7	53.6	42.5	59.7	60.1	59.1	63.1	68.2	67.9	72.7	62.8	46.7	60.7	59.6	*22.1*	*23.6*	*16.5*	*48.8*	*44.9*
埼玉県	67.7	49.2	70.4	66.2	39.3	67.8	69.3	41.9	75.6	68.8	77.0	67.0	44.9	30.5	71.0	75.7	*37.3*	*21.5*	*12.8*	*30.4*	*56.2*
千葉県	68.3	67.4	69.5	56.4	49.2	59.0	65.6	60.0	72.4	75.4	73.3	81.5	50.8	75.7	64.2	71.3	*34.5*	*15.5*	*12.5*	*21.3*	*60.0*
東京都	80.5	80.0	80.6	73.1	64.8	73.9	82.6	75.6	83.1	85.5	84.0	86.1	54.2	69.2	80.6	85.0	*64.0*	*48.2*	*33.1*	*53.9*	*72.6*
神奈川県	77.1	69.9	81.4	73.2	58.2	78.7	79.6	72.3	84.2	79.1	75.7	82.4	63.0	70.9	81.4	79.7	*61.8*	*45.1*	*39.5*	*42.5*	*61.4*
新潟県	51.6	37.9	61.7	49.4	32.1	56.8	59.4	49.7	67.4	43.6	30.6	68.8	49.3	20.5	61.7	65.5	*47.8*	*17.5*	*11.1*	*30.8*	*37.4*
富山県	59.3	53.5	64.8	52.3	37.0	60.9	61.2	60.1	64.4	74.6	75.0	74.4	51.4	49.1	65.5	69.4	*53.9*	*32.8*	*17.4*	*39.7*	*44.7*
石川県	61.8	60.5	63.1	57.3	47.6	60.9	62.3	59.6	65.1	67.0	67.6	63.0	63.2	53.3	61.8	68.3	*53.6*	*17.7*	*15.6*	*19.4*	*49.9*
福井県	55.5	46.6	62.8	44.7	39.2	50.1	63.1	51.8	69.6	56.2	52.6	78.5	48.5	41.4	64.0	55.7	*36.0*	*20.3*	*10.8*	*35.0*	*37.6*
山梨県	55.7	50.5	65.3	50.5	37.9	65.5	55.7	50.4	65.2	70.8	71.0	64.4	52.5	56.0	67.4	53.3	*3.8*	*17.3*	*18.5*	*21.5*	*42.2*
長野県	46.3	38.2	61.6	39.2	25.3	57.1	54.2	48.7	68.4	55.4	50.4	81.1	39.4	36.3	61.4	71.7	*29.0*	*14.2*	*8.6*	*37.0*	*32.1*
岐阜県	60.3	59.3	61.9	53.9	46.4	59.9	64.5	63.8	66.3	71.1	71.3	69.0	60.1	58.0	62.5	56.2	*59.0*	*29.5*	*15.3*	*41.5*	*44.1*
静岡県	55.3	51.0	59.4	52.7	40.3	58.5	56.4	56.3	56.6	58.2	52.5	69.8	53.1	47.3	61.2	67.5	*34.8*	*25.9*	*17.5*	*37.2*	*45.7*
愛知県	63.7	51.1	66.5	58.1	32.0	61.5	66.7	52.8	71.3	71.9	70.7	72.2	44.3	48.8	65.0	75.1	*49.8*	*38.9*	*19.3*	*48.2*	*55.1*
三重県	52.4	47.4	58.0	51.6	36.5	59.4	54.9	54.6	55.2	50.0	49.1	80.1	48.3	46.7	58.9	57.2	*43.5*	*19.2*	*13.6*	*29.0*	*39.3*
滋賀県	61.3	59.4	63.0	53.2	33.5	58.5	63.4	50.6	70.4	74.1	73.2	80.4	56.7	64.0	62.1	75.7	*21.8*	*17.6*	*11.7*	*32.1*	*43.7*
京都府	79.9	81.5	76.0	66.6	58.4	73.1	81.4	80.5	83.6	91.3	91.9	22.5	63.3	68.4	80.9	90.3	*72.4*	*35.0*	*22.3*	*62.5*	*61.9*
大阪府	75.0	70.1	76.5	72.0	58.9	74.5	73.2	72.2	73.5	80.1	73.8	83.1	56.9	72.2	72.7	82.1	*49.3*	*53.9*	*54.6*	*55.5*	*68.2*
兵庫県	61.4	54.9	66.7	55.6	37.1	63.1	63.3	56.5	68.6	66.0	63.0	71.7	55.9	47.3	68.9	74.8	*33.0*	*22.4*	*17.5*	*33.2*	*51.0*
奈良県	76.6	78.4	55.4	70.7	73.2	46.3	74.3	74.7	70.1	95.6	95.6	–	58.2	85.7	91.9	92.4	*38.5*	*29.2*	*30.0*	*22.9*	*49.6*
和歌山県	52.3	50.6	57.5	44.9	35.4	57.3	53.8	52.8	56.5	58.8	58.5	63.8	51.9	51.7	55.7	59.3	*46.6*	*19.6*	*10.3*	*29.6*	*41.5*
鳥取県	59.9	56.7	62.7	49.9	35.6	57.4	66.6	64.5	69.4	68.5	70.9	65.8	58.5	21.6	61.8	73.0	*8.9*	*41.8*	*11.2*	*59.2*	*49.2*
島根県	69.2	59.2	76.1	61.7	43.1	70.4	77.4	68.5	83.5	72.3	72.3	–	59.8	37.7	78.0	64.4	*47.2*	*21.4*	*11.8*	*32.0*	*49.6*
岡山県	59.7	46.7	63.8	58.9	27.8	63.3	60.2	52.4	64.5	61.1	57.1	64.1	45.6	46.0	64.4	63.4	*13.4*	*18.9*	*10.2*	*25.7*	*44.3*
広島県	68.4	55.6	72.0	65.6	45.6	69.3	66.5	57.1	71.3	79.6	72.0	82.0	59.9	58.8	72.0	79.4	*16.5*	*30.9*	*22.0*	*39.9*	*58.3*
山口県	55.1	51.4	57.0	51.5	39.7	54.1	58.4	52.4	61.9	60.5	61.0	59.2	49.1	47.4	58.4	57.3	*8.7*	*37.0*	*7.6*	*52.2*	*47.4*
徳島県	64.0	46.6	69.1	58.2	39.7	66.4	64.6	55.4	67.4	77.0	–	77.0	44.5	47.2	69.8	68.9	*67.1*	*15.9*	*14.0*	*19.9*	*42.4*
香川県	62.6	53.4	68.9	58.1	36.4	71.0	59.8	45.7	67.7	71.9	74.9	68.6	49.2	64.0	70.1	67.2	*30.0*	*30.6*	*12.5*	*47.9*	*49.8*
愛媛県	66.3	59.2	68.5	60.0	40.7	63.9	71.1	66.7	72.3	69.0	65.6	71.0	61.3	55.7	69.3	66.8	*60.7*	*19.2*	*11.4*	*28.2*	*49.5*
高知県	60.2	53.1	63.5	58.0	42.4	61.9	56.8	50.7	62.7	72.1	72.5	71.7	54.4	46.6	62.7	68.8	-	*25.8*	*12.6*	*37.2*	*46.5*
福岡県	65.7	51.1	68.1	63.3	51.6	64.8	65.4	49.5	68.4	70.9	52.8	74.0	35.0	53.2	67.6	76.4	*32.0*	*31.7*	*7.7*	*41.7*	*56.7*
佐賀県	55.9	51.1	58.7	52.4	42.6	57.1	58.7	51.8	61.9	60.8	65.3	49.7	50.5	49.3	62.9	49.8	-	*44.3*	*32.7*	*54.8*	*49.0*
長崎県	62.2	56.1	69.3	64.0	44.5	70.1	64.6	60.0	68.4	56.7	56.7	53.0	51.4	53.5	70.7	72.5	*32.7*	*26.1*	*14.6*	*31.4*	*47.2*
熊本県	59.2	53.6	63.4	54.9	43.1	60.1	62.2	58.9	65.5	66.3	60.5	78.4	53.3	52.2	62.5	73.4	*37.3*	*26.0*	*18.9*	*36.4*	*45.8*
大分県	57.9	53.3	62.1	55.4	41.8	61.5	58.4	56.2	61.4	64.9	62.8	77.5	50.5	57.9	62.3	67.8	*37.1*	*25.8*	*23.4*	*29.3*	*46.1*
宮崎県	61.0	50.0	65.5	59.4	44.5	62.6	63.8	44.0	67.7	57.3	55.5	71.1	44.3	47.5	66.4	72.2	-	*34.9*	*16.5*	*41.8*	*47.5*
鹿児島県	52.5	48.8	55.6	49.4	36.5	53.7	53.3	49.4	56.2	56.6	54.0	63.8	47.1	40.6	54.9	63.3	*63.3*	*29.2*	*19.5*	*32.8*	*46.4*
沖縄県	62.1	62.6	60.4	55.3	49.8	59.3	60.8	60.0	64.6	67.6	67.6	–	32.4	64.3	60.4	62.3	*8.0*	*26.0*	*22.5*	*33.0*	*55.6*
運輸局等(再掲) 2)																					
北海道運輸局	56.6	53.3	61.5	53.7	44.2	59.0	57.1	53.6	61.8	59.0	56.7	70.3	54.6	35.6	63.0	62.7	*43.2*	*28.6*	*15.4*	*33.7*	*53.1*
東北運輸局	56.9	51.6	61.0	53.0	38.4	59.2	60.8	56.8	64.4	58.9	59.4	57.8	52.5	47.4	62.3	61.9	*37.3*	*29.4*	*20.7*	*38.3*	*45.5*
関東運輸局	72.6	66.3	75.8	65.1	50.1	69.1	72.9	61.0	78.8	80.5	77.1	83.6	56.9	67.0	74.7	81.1	*52.5*	*32.3*	*22.6*	*40.9*	*60.7*
北陸信越運輸局	52.2	43.7	62.3	45.7	29.4	58.0	58.5	52.9	66.7	55.7	49.5	72.0	47.6	34.1	62.1	68.5	*34.8*	*16.5*	*9.8*	*33.4*	*37.2*
中部運輸局	58.1	51.3	62.7	54.2	39.4	59.7	60.6	56.4	64.1	62.2	56.0	71.5	51.7	48.5	62.7	70.4	*40.5*	*26.8*	*15.5*	*39.3*	*46.5*
近畿運輸局	70.7	68.2	72.9	63.7	52.4	69.1	71.0	68.3	72.8	78.1	76.8	80.4	57.0	60.4	72.6	82.9	*37.2*	*33.1*	*26.5*	*46.1*	*58.5*
中国運輸局	62.6	54.2	66.5	58.8	39.1	63.7	64.9	59.1	68.9	70.8	66.6	74.5	55.2	51.0	66.7	70.7	*22.1*	*29.4*	*14.0*	*41.4*	*50.8*
四国運輸局	63.3	53.9	67.4	58.6	39.8	64.6	63.8	53.1	68.7	71.6	71.4	71.8	52.9	57.0	67.5	67.8	*50.7*	*22.7*	*12.6*	*33.4*	*47.5*
九州運輸局	60.6	52.4	64.8	58.2	43.9	62.3	61.6	54.2	65.4	64.1	57.3	72.9	48.6	51.0	64.7	72.0	*34.1*	*29.9*	*17.8*	*37.3*	*49.8*
沖縄総合事務局	62.1	62.6	60.4	55.3	49.8	59.3	60.8	60.0	64.6	67.6	67.6	–	32.4	64.3	60.4	62.3	*8.0*	*26.0*	*22.5*	*33.0*	*55.6*

1)宿泊目的割合不詳及び宿泊施設タイプ不詳及び簡易宿所を含む。
2)長野県は北陸信越運輸局、福井県は中部運輸局に含まれる。
3)会社・団体の宿泊所については、平成22年第2四半期より調査を開始しており、本数値は4月～12月分の集計値である。
4)会社・団体の宿泊所については平成22年第2四半期より調査を開始したため第1四半期については表章を行っていないが、第1四半期においては他区分であったものの第2四半期以降に会社・団体の宿泊所であると判明した施設に係る第1四半期分の推計値は含む。
5)従業者数9人以下の施設については、平成22年第2四半期より調査を開始しており、本参考表は4月～12月分の集計値である。

第８表　年、月（12区分及び四半期）、施設所在地(47区分及び運輸局等)、従業者数(3区分)、宿泊目的割合(2区分)別客室稼働率
並びに年、月（12区分及び四半期）、施設所在地（47区分及び運輸局等）、宿泊施設タイプ（5区分）別客室稼働率　4)（続き）

参考　4)

施設所在地(47区分及び運輸局等)	従業者数(3区分)、宿泊目的割合(2区分)												宿泊施設タイプ(5区分)					従業者数(1区分)、宿泊目的割合(2区分)			総合計
	従業者数10人以上客室稼働率 1)			10～29人			30～99人			100人以上								0～9人 5)			
		観光目的の宿泊者が50%以上	観光目的の宿泊者が50%未満	1)	観光目的の宿泊者が50%以上	観光目的の宿泊者が50%未満	1)	観光目的の宿泊者が50%以上	観光目的の宿泊者が50%未満	1)	観光目的の宿泊者が50%以上	観光目的の宿泊者が50%未満	旅館	リゾートホテル	ビジネスホテル	シティホテル	会社・団体の宿泊所 3)	従業者数9人以下客室稼働率 1)	観光目的の宿泊者が50%以上	観光目的の宿泊者が50%未満	総合計 1)
平成22年 1～3月　計	57.4	51.6	61.4	53.2	40.6	57.6	57.5	50.0	63.2	64.7	61.3	70.1	45.7	49.1	60.9	67.3	-	*24.0*	-	-	*44.5*
北海道	54.8	53.2	57.0	49.4	42.5	53.1	52.9	49.0	58.8	63.1	62.0	67.9	50.4	44.7	58.2	61.1	-	-	-	-	-
青森県	40.7	29.7	44.4	42.2	23.0	45.5	37.2	25.3	43.7	41.9	46.5	35.6	33.1	24.0	45.7	35.8	-	-	-	-	-
岩手県	46.5	42.3	49.9	46.8	29.3	51.1	47.5	45.4	49.5	44.5	45.4	39.0	43.5	39.8	51.2	48.6	-	-	-	-	-
宮城県	51.8	46.8	55.0	50.4	31.9	54.6	50.1	43.8	55.4	57.6	58.1	56.4	45.2	42.8	55.4	57.1	-	-	-	-	-
秋田県	45.8	38.8	49.7	46.0	38.6	48.0	43.2	37.6	50.3	55.3	48.2	59.3	41.0	34.9	50.7	45.0	-	-	-	-	-
山形県	45.2	42.8	47.2	40.9	39.9	41.9	49.7	45.8	51.9	49.2	48.5	49.9	42.7	35.4	49.7	47.1	-	-	-	-	-
福島県	48.6	42.9	53.6	43.4	32.5	49.6	52.9	46.2	59.7	54.3	55.1	51.5	44.5	40.6	52.7	58.7	-	-	-	-	-
茨城県	51.8	43.0	53.9	48.4	25.8	52.0	56.0	51.1	57.7	56.3	64.0	53.7	37.8	58.0	55.0	54.9	-	-	-	-	-
栃木県	51.0	43.4	59.5	46.4	35.8	55.3	55.0	45.4	65.9	53.1	52.9	53.9	45.6	39.6	60.3	53.5	-	-	-	-	-
群馬県	51.3	47.2	56.3	50.3	34.9	58.1	48.6	47.6	50.9	61.9	62.6	50.9	50.4	42.3	57.8	45.3	-	-	-	-	-
埼玉県	60.0	41.9	62.3	57.7	25.4	59.5	60.7	35.8	65.7	66.3	78.9	63.9	40.1	23.3	61.9	70.8	-	-	-	-	-
千葉県	64.8	66.5	62.3	55.9	54.7	56.5	62.7	61.0	64.8	71.6	71.3	73.0	55.3	70.9	59.9	69.8	-	-	-	-	-
東京都	75.0	73.1	75.4	70.6	61.6	71.4	76.2	70.5	76.6	78.0	76.2	78.8	55.4	53.1	75.9	77.7	-	-	-	-	-
神奈川県	66.1	58.5	69.7	64.2	53.5	65.9	66.2	54.9	72.5	69.2	63.1	76.6	53.8	56.4	68.4	70.2	-	-	-	-	-
新潟県	45.7	39.8	51.1	43.4	35.1	47.4	46.6	38.2	55.5	48.9	45.6	56.3	37.0	42.7	51.3	52.8	-	-	-	-	-
富山県	39.6	32.8	46.1	36.7	23.8	44.0	39.4	36.2	48.5	51.3	56.5	50.2	34.1	20.9	47.7	45.5	-	-	-	-	-
石川県	54.8	53.1	56.4	46.4	40.7	48.7	57.8	54.2	61.0	59.9	58.0	67.0	54.3	43.8	57.1	57.2	-	-	-	-	-
福井県	48.4	42.2	52.8	39.4	32.3	43.9	55.2	48.6	59.1	52.2	48.8	73.2	41.0	68.3	55.3	41.5	-	-	-	-	-
山梨県	49.7	47.8	53.8	45.9	41.7	52.0	52.5	50.6	56.3	53.1	53.3	48.0	47.3	49.0	55.3	57.1	-	-	-	-	-
長野県	43.2	39.8	49.4	42.8	38.7	48.0	43.7	40.7	51.2	44.3	41.2	59.7	39.5	39.4	48.6	57.7	-	-	-	-	-
岐阜県	49.2	45.5	55.1	44.5	31.0	52.9	53.0	49.4	63.3	53.7	54.9	41.9	42.7	50.4	56.7	44.8	-	-	-	-	-
静岡県	53.7	52.6	54.9	51.6	45.2	54.1	55.9	57.3	53.8	54.9	52.0	61.6	52.7	51.2	55.6	58.5	-	-	-	-	-
愛知県	56.4	48.8	57.9	50.9	37.4	52.4	59.8	48.8	63.5	64.9	63.7	65.1	44.7	48.9	56.5	65.3	-	-	-	-	-
三重県	45.9	42.7	48.6	46.0	36.1	50.7	47.6	50.9	45.0	41.6	40.4	50.4	49.7	34.7	49.2	47.1	-	-	-	-	-
滋賀県	45.4	41.1	49.1	43.9	34.2	46.3	45.6	31.8	59.1	48.0	47.1	62.5	39.1	39.7	47.9	53.3	-	-	-	-	-
京都府	63.7	64.2	62.1	55.1	48.9	61.8	62.4	62.3	62.5	73.0	73.0	–	46.2	43.7	66.4	73.5	-	-	-	-	-
大阪府	68.3	65.7	69.1	65.9	64.5	66.1	66.4	61.0	67.8	73.3	69.9	75.0	36.7	65.7	66.3	74.4	-	-	-	-	-
兵庫県	59.5	52.0	65.7	56.0	39.0	62.7	60.2	48.6	69.5	62.9	61.1	66.0	53.3	49.5	64.7	68.7	-	-	-	-	-
奈良県	46.6	47.9	38.5	42.0	43.8	30.3	39.9	39.1	43.7	67.1	67.1	–	23.3	63.9	56.5	60.9	-	-	-	-	-
和歌山県	49.9	47.2	59.2	49.3	38.3	64.8	53.6	56.6	38.4	47.0	45.1	67.8	49.1	43.1	59.1	59.5	-	-	-	-	-
鳥取県	52.3	46.0	56.6	50.3	32.6	57.4	52.5	48.3	56.8	58.5	64.1	52.2	47.0	8.1	57.7	56.3	-	-	-	-	-
島根県	54.0	38.8	63.6	49.5	27.9	58.8	61.2	45.0	70.9	50.0	50.0	–	40.3	22.2	65.5	45.5	-	-	-	-	-
岡山県	53.5	35.9	59.0	53.4	20.4	58.4	53.1	41.0	60.1	55.8	49.6	58.8	38.5	36.6	59.9	51.7	-	-	-	-	-
広島県	60.6	43.2	65.3	59.1	32.2	64.1	59.9	46.9	65.9	67.0	60.7	68.8	38.6	48.3	65.7	65.9	-	-	-	-	-
山口県	47.9	40.1	51.4	44.7	24.7	48.3	51.0	42.6	56.8	53.4	49.7	61.6	40.0	36.3	50.7	60.2	-	-	-	-	-
徳島県	53.5	43.5	57.5	54.5	37.6	59.0	51.5	38.3	55.9	56.2	55.6	57.3	36.9	54.9	61.1	46.7	-	-	-	-	-
香川県	55.6	44.3	60.9	59.5	34.4	67.9	53.0	45.4	55.7	53.8	51.1	57.0	48.6	36.7	62.4	56.0	-	-	-	-	-
愛媛県	57.7	47.2	62.1	53.8	24.5	58.8	63.0	56.1	65.8	56.4	50.7	64.1	48.4	51.6	62.8	58.8	-	-	-	-	-
高知県	57.4	51.2	59.8	56.4	45.0	58.7	55.8	51.3	59.1	63.6	59.3	66.8	53.5	38.9	59.5	63.1	-	-	-	-	-
福岡県	61.3	53.4	63.0	57.7	49.6	58.8	66.4	55.6	68.5	61.5	54.6	64.8	34.6	52.3	62.7	67.9	-	-	-	-	-
佐賀県	49.9	40.2	55.1	48.1	35.4	54.4	55.5	49.1	57.7	39.2	39.0	39.9	45.1	29.0	57.8	46.6	-	-	-	-	-
長崎県	52.4	44.6	61.2	54.7	36.5	59.3	54.9	46.2	65.4	45.7	45.8	41.8	43.9	41.9	60.8	60.5	-	-	-	-	-
熊本県	49.1	45.3	52.6	45.1	39.5	49.1	50.4	43.8	55.6	60.4	58.4	63.7	44.7	40.4	50.3	62.1	-	-	-	-	-
大分県	54.8	51.5	57.0	52.5	39.1	56.5	55.6	54.0	57.6	63.4	63.4	63.4	51.5	50.4	57.1	63.7	-	-	-	-	-
宮崎県	54.3	47.0	58.0	55.2	41.3	56.4	57.7	51.8	59.4	47.9	46.8	63.1	44.5	42.9	59.4	67.3	-	-	-	-	-
鹿児島県	57.0	51.0	60.8	54.5	40.8	59.0	56.7	47.0	62.5	62.6	62.1	63.7	53.0	44.1	61.9	61.0	-	-	-	-	-
沖縄県	65.0	64.5	66.8	62.7	55.6	67.5	62.7	62.5	63.5	68.4	68.4	–	51.3	63.7	66.9	66.9	-	-	-	-	-
運輸局等(再掲) 2)																					
北海道運輸局	54.8	53.2	57.0	49.4	42.5	53.1	52.9	49.0	58.8	63.1	62.0	67.9	50.4	44.7	58.2	61.1	-	-	-	-	-
東北運輸局	47.1	42.0	50.5	45.0	33.8	49.2	48.1	42.3	53.0	51.4	52.0	50.2	42.5	38.8	51.3	50.4	-	-	-	-	-
関東運輸局	65.8	59.1	69.2	60.5	45.5	64.4	65.1	53.3	70.9	73.0	69.5	76.4	48.7	57.7	68.3	74.1	-	-	-	-	-
北陸信越運輸局	45.7	41.4	51.1	42.7	37.0	47.4	47.5	42.3	55.6	50.5	47.7	57.5	41.0	39.6	51.2	54.5	-	-	-	-	-
中部運輸局	52.7	48.5	55.3	49.2	38.9	52.4	55.4	53.1	57.4	56.6	51.3	63.3	48.3	47.5	55.0	60.0	-	-	-	-	-
近畿運輸局	62.0	57.2	65.9	57.2	46.1	62.1	62.1	55.7	66.6	67.4	64.2	72.9	46.6	48.7	64.2	72.0	-	-	-	-	-
中国運輸局	54.9	40.9	60.3	53.1	28.3	58.5	55.7	44.7	62.4	60.4	54.3	64.9	41.2	41.4	60.7	58.7	-	-	-	-	-
四国運輸局	56.4	46.8	60.4	56.1	36.1	60.6	56.3	49.0	59.4	57.3	53.1	62.2	47.8	44.0	61.4	56.5	-	-	-	-	-
九州運輸局	55.9	48.4	59.8	53.5	41.0	56.9	58.4	49.2	63.2	57.1	53.1	63.7	46.5	44.6	59.7	64.3	-	-	-	-	-
沖縄総合事務局	65.0	64.5	66.8	62.7	55.6	67.5	62.7	62.5	63.5	68.4	68.4	–	51.3	63.7	66.9	66.9	-	-	-	-	-

1)宿泊目的割合不詳及び宿泊施設タイプ不詳及び簡易宿所を含む。
2)長野県は北陸信越運輸局、福井県は中部運輸局に含まれる。
3)会社・団体の宿泊所については平成22年第2四半期より調査を開始したため、第1四半期分については表章していない。
4)会社・団体の宿泊所については平成22年第2四半期より調査を開始したため第1四半期については表章を行っていないが、第1四半期においては他区分であったものの第2四半期以降に会社・団体の宿泊所であると判明した施設に係る第1四半期分の推計値は含む。
5)従業者数9人以下の施設については、平成22年第2四半期より調査を開始しており、本参考表は事後層化により「0－9人」の層に区分された施設の個票115件により推計した数値である。

第８表　年、月（12区分及び四半期）、施設所在地(47区分及び運輸局等)、従業者数(3区分)、宿泊目的割合(2区分)別客室稼働率
並びに年、月（12区分及び四半期）、施設所在地（47区分及び運輸局等）、宿泊施設タイプ（5区分）別客室稼働率　4)（続き）

参考　4)

施設所在地(47区分及び運輸局等)	従業者数(3区分)、宿泊目的割合(2区分)												宿泊施設タイプ(5区分)					従業者数(1区分)、宿泊目的割合(2区分)			総合計
	従業者数10人以上客室稼働率 1)	観光目的の宿泊者が50%以上	観光目的の宿泊者が50%未満	10～29人 1)	10～29人 観光目的の宿泊者が50%以上	10～29人 観光目的の宿泊者が50%未満	30～99人 1)	30～99人 観光目的の宿泊者が50%以上	30～99人 観光目的の宿泊者が50%未満	100人以上 1)	100人以上 観光目的の宿泊者が50%以上	100人以上 観光目的の宿泊者が50%未満	旅館	リゾートホテル	ビジネスホテル	シティホテル	会社・団体の宿泊所 3)	0～9人 5) 従業者数9人以下客室稼働率 1)	0～9人 5) 観光目的の宿泊者が50%以上	0～9人 5) 観光目的の宿泊者が50%未満	総合計 1)
平成22年 1月	50.5	45.8	53.8	46.6	36.7	50.1	50.7	44.3	55.5	57.2	53.8	62.5	41.4	43.5	53.1	59.1	-	*20.6*	-	-	*39.0*
北海道	50.5	49.7	51.6	44.7	39.1	47.7	48.5	45.1	53.6	59.4	58.7	62.4	45.9	46.3	53.0	54.3	-	-	-	-	-
青森県	36.9	27.1	40.2	38.6	23.4	41.2	32.7	20.6	39.3	39.2	43.4	33.4	30.0	23.6	41.2	33.2	-	-	-	-	-
岩手県	42.7	39.1	45.6	43.6	27.7	47.5	42.4	41.0	43.7	41.3	42.6	33.7	41.1	35.4	46.8	44.6	-	-	-	-	-
宮城県	45.6	41.8	48.1	44.0	27.6	47.8	44.0	38.7	48.5	51.6	52.9	48.5	41.9	38.7	48.5	47.4	-	-	-	-	-
秋田県	41.8	36.2	45.0	41.3	36.9	42.5	40.6	35.9	46.4	50.3	36.4	58.0	38.2	33.9	45.4	41.2	-	-	-	-	-
山形県	40.7	40.9	40.5	36.8	38.5	35.1	44.7	44.1	45.0	44.3	43.4	45.2	40.6	35.9	42.7	40.5	-	-	-	-	-
福島県	44.6	42.0	46.8	39.5	34.1	42.6	48.8	44.3	53.4	50.0	51.6	44.6	43.1	40.5	45.9	52.8	-	-	-	-	-
茨城県	45.0	37.6	46.7	42.3	23.3	45.3	47.9	42.7	49.8	49.5	60.1	45.9	31.1	54.1	48.1	47.7	-	-	-	-	-
栃木県	46.3	39.9	53.6	42.4	33.2	50.1	50.6	42.9	59.4	46.0	46.1	45.6	43.6	33.9	54.5	46.5	-	-	-	-	-
群馬県	45.9	43.5	48.7	44.8	33.4	50.5	45.0	45.9	43.0	52.1	52.2	50.4	47.0	38.1	50.1	39.1	-	-	-	-	-
埼玉県	52.9	36.4	54.9	50.5	26.0	51.8	53.7	29.7	58.5	59.0	68.4	57.2	38.0	18.0	54.3	62.9	-	-	-	-	-
千葉県	55.7	56.6	54.3	46.1	43.1	47.5	54.4	52.3	56.9	62.6	61.5	67.2	47.7	59.6	51.0	63.5	-	-	-	-	-
東京都	65.9	64.5	66.2	61.0	52.8	61.8	66.9	60.6	67.4	69.6	68.0	70.3	47.6	45.8	66.4	68.9	-	-	-	-	-
神奈川県	57.0	50.8	59.9	55.5	49.1	56.6	57.4	48.3	62.6	59.0	53.2	66.2	47.7	50.1	58.8	59.1	-	-	-	-	-
新潟県	40.7	38.6	42.8	38.1	33.9	40.1	39.8	35.6	44.6	47.1	45.9	49.9	33.7	44.3	42.7	46.3	-	-	-	-	-
富山県	35.3	30.2	40.1	33.7	21.9	40.4	34.6	33.3	38.3	42.9	52.2	40.9	31.1	22.0	42.1	36.4	-	-	-	-	-
石川県	48.7	48.0	49.5	39.3	37.2	40.1	52.1	48.9	55.1	54.3	52.2	62.1	49.9	36.9	50.1	51.0	-	-	-	-	-
福井県	42.1	38.8	44.5	32.7	28.5	35.4	48.7	45.0	50.9	49.7	46.9	66.9	36.8	68.1	46.5	36.1	-	-	-	-	-
山梨県	42.4	41.3	44.8	38.3	35.6	42.1	45.4	43.9	48.3	46.4	46.4	43.4	42.8	40.9	45.6	50.6	-	-	-	-	-
長野県	41.7	40.7	43.3	41.8	42.0	41.6	41.4	39.5	45.9	41.9	39.1	55.3	40.2	41.1	42.7	52.9	-	-	-	-	-
岐阜県	43.0	39.3	48.7	38.4	25.3	46.7	46.8	43.4	56.5	46.8	47.9	36.6	36.9	43.6	49.9	40.4	-	-	-	-	-
静岡県	46.4	45.0	47.8	44.7	40.2	46.5	47.8	47.8	47.8	48.0	45.1	54.6	45.8	43.5	48.0	51.2	-	-	-	-	-
愛知県	50.5	44.6	51.7	45.5	36.4	46.5	53.6	44.0	56.8	58.3	56.6	58.6	41.5	44.2	50.7	57.5	-	-	-	-	-
三重県	41.5	40.2	42.6	41.1	33.2	44.8	42.7	47.4	39.0	40.1	39.6	43.8	47.1	33.2	43.0	42.5	-	-	-	-	-
滋賀県	38.2	34.8	41.3	36.6	25.7	39.5	37.1	27.0	47.0	42.0	41.2	54.9	35.4	32.9	40.0	44.3	-	-	-	-	-
京都府	53.4	53.3	53.8	46.8	41.0	53.1	52.4	51.2	54.8	60.8	60.8	－	40.3	31.9	56.8	60.6	-	-	-	-	-
大阪府	60.4	58.5	60.9	57.7	57.5	57.7	58.0	55.3	58.7	66.1	61.4	68.4	32.8	48.2	57.7	67.9	-	-	-	-	-
兵庫県	53.8	47.4	59.1	50.0	34.7	56.2	53.5	43.2	61.8	58.6	57.0	61.1	49.3	44.0	57.6	63.6	-	-	-	-	-
奈良県	32.4	33.2	26.9	28.0	29.2	19.2	27.3	26.4	31.7	50.1	50.1	－	16.4	50.0	38.3	40.7	-	-	-	-	-
和歌山県	43.3	40.1	54.1	43.6	32.6	59.3	47.9	50.3	35.3	38.3	36.3	60.8	41.5	37.7	54.3	53.2	-	-	-	-	-
鳥取県	47.2	41.7	51.1	47.8	34.2	53.2	45.4	42.3	48.5	51.5	54.0	48.7	42.7	7.0	51.7	51.8	-	-	-	-	-
島根県	48.8	33.8	58.3	45.6	23.4	55.1	54.8	40.8	63.2	42.6	42.6	－	35.7	19.3	60.2	39.2	-	-	-	-	-
岡山県	46.2	29.9	51.5	46.5	17.9	50.9	46.0	35.4	52.4	45.6	32.2	52.2	32.1	33.3	52.0	44.0	-	-	-	-	-
広島県	50.5	34.3	54.8	49.1	24.4	53.8	50.6	39.7	55.6	55.0	45.6	57.6	33.2	38.0	55.3	54.5	-	-	-	-	-
山口県	42.0	34.6	45.3	39.0	21.5	42.1	45.0	35.7	51.5	47.1	44.3	53.2	34.7	29.0	44.7	53.0	-	-	-	-	-
徳島県	43.9	35.1	47.5	43.1	25.9	47.7	43.2	32.4	46.9	48.6	47.5	50.6	28.4	46.9	51.2	36.4	-	-	-	-	-
香川県	47.9	35.2	53.8	53.3	28.0	61.7	44.4	35.3	47.7	45.3	40.8	50.6	40.4	25.9	55.4	49.1	-	-	-	-	-
愛媛県	50.9	39.3	55.8	46.9	20.1	51.4	56.2	45.5	60.7	50.0	43.3	59.1	40.7	45.4	56.0	54.7	-	-	-	-	-
高知県	45.7	34.9	49.9	47.0	34.4	49.5	41.8	33.8	47.7	47.8	37.4	55.5	35.2	23.2	50.0	50.5	-	-	-	-	-
福岡県	53.0	46.8	54.4	48.8	40.6	49.9	59.9	53.8	61.1	52.3	46.6	55.0	32.3	44.3	53.8	59.7	-	-	-	-	-
佐賀県	45.7	38.2	49.7	43.9	33.3	49.2	50.4	47.8	51.2	37.2	36.0	40.2	43.7	26.5	51.8	41.5	-	-	-	-	-
長崎県	42.3	33.1	52.5	46.4	30.9	50.3	44.5	34.1	57.0	33.2	32.9	43.8	34.9	31.1	51.9	44.3	-	-	-	-	-
熊本県	42.8	39.9	45.5	39.4	34.9	42.7	43.4	37.5	48.1	53.4	53.1	53.9	39.5	33.4	43.6	53.7	-	-	-	-	-
大分県	48.8	46.0	50.6	47.1	34.8	50.8	48.5	47.5	49.8	57.0	58.5	51.5	45.6	45.1	51.2	53.4	-	-	-	-	-
宮崎県	44.7	37.2	48.8	45.9	32.5	47.9	47.1	38.9	49.3	39.1	37.7	58.0	35.1	33.2	49.7	57.7	-	-	-	-	-
鹿児島県	50.8	43.3	55.6	48.8	34.2	53.7	51.7	41.3	57.8	53.0	51.5	56.6	46.4	35.5	56.8	53.8	-	-	-	-	-
沖縄県	55.3	55.0	56.2	53.0	47.2	56.9	53.7	53.8	52.8	58.0	58.0	－	35.9	54.5	56.3	57.3	-	-	-	-	-
運輸局等(再掲) 2)																					
北海道運輸局	50.5	49.7	51.6	44.7	39.1	47.7	48.5	45.1	53.6	59.4	58.7	62.4	45.9	46.3	53.0	54.3	-	-	-	-	-
東北運輸局	42.6	39.4	44.7	40.6	33.0	43.4	43.4	39.2	47.0	46.9	47.7	45.1	40.2	36.7	45.3	44.4	-	-	-	-	-
関東運輸局	57.6	51.8	60.5	52.4	39.7	55.6	57.3	47.5	62.1	64.3	60.5	68.0	44.2	49.2	59.4	65.4	-	-	-	-	-
北陸信越運輸局	42.1	40.5	44.0	39.7	38.5	40.7	42.9	39.7	47.9	47.1	45.5	51.0	39.3	40.7	44.2	48.1	-	-	-	-	-
中部運輸局	46.5	42.8	48.7	43.2	34.8	45.8	48.7	46.2	50.9	50.6	45.8	56.7	43.0	41.7	48.4	52.8	-	-	-	-	-
近畿運輸局	54.1	48.9	58.2	49.5	38.4	54.5	53.8	48.0	57.9	59.5	55.3	66.7	41.1	40.2	55.7	63.5	-	-	-	-	-
中国運輸局	47.4	34.7	52.2	46.0	24.1	50.8	48.2	38.5	54.2	50.7	44.4	55.4	36.1	34.0	52.6	49.8	-	-	-	-	-
四国運輸局	47.6	36.3	52.3	47.7	27.9	52.3	47.2	37.3	51.5	47.9	42.0	54.8	37.5	33.6	53.2	48.4	-	-	-	-	-
九州運輸局	48.4	41.0	52.2	46.4	35.2	49.4	51.2	42.3	55.8	48.0	44.0	54.5	40.6	36.4	52.0	55.1	-	-	-	-	-
沖縄総合事務局	55.3	55.0	56.2	53.0	47.2	56.9	53.7	53.8	52.8	58.0	58.0	－	35.9	54.5	56.3	57.3	-	-	-	-	-

1)宿泊目的割合不詳及び宿泊施設タイプ不詳及び簡易宿所を含む。
2)長野県は北陸信越運輸局、福井県は中部運輸局に含まれる。
3)会社・団体の宿泊所については平成22年第2四半期より調査を開始したため、1月分については表章していない。
4)会社・団体の宿泊所については平成22年第2四半期より調査を開始したため第1四半期については表章を行っていないが、第1四半期においては他区分であったものの第2四半期以降に会社・団体の宿泊所であると判明した施設に係る1月分の推計値は含む。
5)従業者数9人以下の施設については、平成22年第2四半期より調査を開始しており、本参考表は事後層化により「0－9人」の層に区分された施設の個票115件により推計した数値である。

第８表　年、月（12区分及び四半期）、施設所在地(47区分及び運輸局等)、従業者数(3区分)、宿泊目的割合(2区分)別客室稼働率
並びに年、月（12区分及び四半期）、施設所在地（47区分及び運輸局等）、宿泊施設タイプ（5区分）別客室稼働率　4)（続き）

参考　4)

施設所在地(47区分及び運輸局等)	従業者数(3区分)、宿泊目的割合(2区分)												宿泊施設タイプ(5区分)					参考：従業者数(1区分)、宿泊目的割合(2区分)			総合計
				10～29人			30～99人			100人以上								0～9人　5)			
	従業者数10人以上客室稼働率 1)	観光目的の宿泊者が50%以上	観光目的の宿泊者が50%未満	1)	観光目的の宿泊者が50%以上	観光目的の宿泊者が50%未満	1)	観光目的の宿泊者が50%以上	観光目的の宿泊者が50%未満	1)	観光目的の宿泊者が50%以上	観光目的の宿泊者が50%未満	旅館	リゾートホテル	ビジネスホテル	シティホテル	会社･団体の宿泊所 3)	従業者数9人以下客室稼働率 1)	観光目的の宿泊者が50%以上	観光目的の宿泊者が50%未満	総合計 1)
平成22年 2月	59.6	53.8	63.5	54.8	41.6	59.4	59.8	52.3	65.5	67.6	64.3	72.9	47.1	51.2	63.1	70.2	*26.6*	*24.7*	-	-	*46.1*
北海道	63.1	61.9	64.6	56.6	49.9	60.2	61.5	58.4	66.2	72.1	70.8	78.1	59.1	50.4	66.0	71.7	-	-	-	-	-
青森県	43.7	35.3	46.6	44.3	26.6	47.3	41.7	32.6	46.7	46.2	51.7	38.7	39.7	27.4	47.8	37.9	-	-	-	-	-
岩手県	49.0	46.6	51.0	47.9	29.6	52.5	48.7	48.0	49.4	51.5	52.8	43.4	46.9	45.9	52.1	49.6	-	-	-	-	-
宮城県	53.8	49.2	56.8	51.5	31.4	56.1	52.4	47.1	56.9	61.1	61.1	61.0	45.3	47.0	57.0	62.0	-	-	-	-	-
秋田県	46.2	41.3	48.9	46.0	40.5	47.5	44.6	40.0	50.3	53.9	53.1	54.3	42.8	36.9	50.2	44.7	-	-	-	-	-
山形県	47.8	47.9	47.8	43.3	45.3	41.3	52.2	49.9	53.5	53.0	54.9	51.0	47.5	40.3	50.7	48.5	-	-	-	-	-
福島県	49.9	44.4	54.7	44.4	32.2	51.2	54.4	48.8	60.1	56.3	57.1	53.7	45.7	42.2	54.3	58.3	-	-	-	-	-
茨城県	50.8	39.4	53.5	47.4	20.8	51.6	54.9	47.2	57.6	55.6	65.0	52.4	34.6	51.7	54.9	53.3	-	-	-	-	-
栃木県	48.8	40.6	58.1	43.9	32.8	53.3	52.8	42.0	64.9	52.0	51.7	52.9	43.6	35.5	58.7	52.4	-	-	-	-	-
群馬県	53.2	49.4	57.9	51.2	34.6	59.4	49.9	48.6	53.2	69.3	70.3	53.6	50.2	49.0	59.4	46.9	-	-	-	-	-
埼玉県	60.9	40.0	63.5	59.1	23.4	61.0	61.0	32.7	66.6	67.3	80.9	64.7	35.0	19.1	63.3	72.8	-	-	-	-	-
千葉県	66.2	67.9	63.7	57.3	56.3	57.8	64.1	63.1	65.3	73.0	72.4	75.5	54.2	72.2	61.5	72.3	-	-	-	-	-
東京都	79.2	76.7	79.7	75.0	65.1	76.0	81.1	75.8	81.6	81.5	79.7	82.4	56.5	51.5	80.9	81.3	-	-	-	-	-
神奈川県	68.0	58.6	72.3	65.7	51.6	68.1	67.6	53.5	75.6	72.0	65.3	80.2	53.2	55.4	70.9	73.3	-	-	-	-	-
新潟県	48.8	44.5	52.9	45.1	38.2	48.4	49.5	40.5	58.9	55.0	54.0	57.3	38.7	51.5	53.3	53.5	-	-	-	-	-
富山県	40.3	34.5	45.6	35.6	24.1	42.1	41.6	38.7	49.9	53.5	60.8	51.8	35.8	22.7	47.3	46.7	-	-	-	-	-
石川県	57.1	56.1	57.9	47.7	42.0	50.1	59.9	57.1	62.3	63.7	61.8	70.3	58.2	45.1	58.5	59.9	-	-	-	-	-
福井県	50.3	44.9	54.1	40.9	33.9	45.4	57.1	51.9	60.2	55.5	52.5	74.2	43.9	71.2	56.1	43.6	-	-	-	-	-
山梨県	49.2	48.1	51.6	45.5	42.4	50.0	52.2	51.5	53.6	51.7	51.7	52.9	47.0	49.6	53.1	57.6	-	-	-	-	-
長野県	45.2	42.0	50.9	44.5	40.6	49.6	45.5	42.7	52.4	47.8	45.1	61.0	40.6	43.0	50.1	58.7	-	-	-	-	-
岐阜県	51.2	48.7	55.0	45.1	32.7	52.9	55.9	53.4	63.3	56.8	58.5	40.8	45.4	55.4	57.2	43.5	-	-	-	-	-
静岡県	55.2	55.9	54.8	52.0	47.1	54.1	58.9	62.9	53.0	56.1	53.0	63.5	56.8	52.1	55.8	59.5	-	-	-	-	-
愛知県	58.1	49.3	59.8	52.1	36.1	53.8	61.9	50.6	65.7	67.1	64.3	67.7	44.5	47.8	58.0	68.8	-	-	-	-	-
三重県	44.5	39.8	48.4	44.4	33.6	49.6	47.6	49.3	46.2	37.5	35.5	52.1	48.5	29.5	49.0	47.1	-	-	-	-	-
滋賀県	42.9	37.9	47.2	42.4	33.6	44.6	42.5	28.2	56.4	44.0	43.0	61.3	37.6	35.9	46.2	47.3	-	-	-	-	-
京都府	61.7	62.1	60.7	53.9	46.1	62.3	59.4	59.9	58.2	71.4	71.4	−	44.0	38.4	64.8	72.0	-	-	-	-	-
大阪府	69.0	68.0	69.2	66.1	65.8	66.2	67.2	63.6	68.2	74.0	72.4	74.8	35.8	68.7	66.8	75.1	-	-	-	-	-
兵庫県	59.6	52.3	65.7	56.1	40.0	62.7	61.6	50.5	70.6	61.6	59.9	64.5	54.2	48.5	65.5	68.1	-	-	-	-	-
奈良県	41.1	41.7	41.9	35.1	36.7	27.0	37.9	35.0	51.2	61.0	61.0	−	16.5	54.4	52.7	58.1	-	-	-	-	-
和歌山県	48.3	46.2	55.4	47.3	37.8	60.8	52.4	56.0	33.7	45.3	43.4	66.5	48.2	41.4	54.8	57.2	-	-	-	-	-
鳥取県	53.5	49.9	56.1	51.7	41.2	55.9	54.0	49.8	58.4	58.3	66.4	49.2	50.5	7.4	57.3	57.1	-	-	-	-	-
島根県	52.9	36.1	63.6	48.3	25.1	58.3	60.4	41.5	71.6	48.5	48.5	−	38.8	19.2	65.2	42.8	-	-	-	-	-
岡山県	50.5	33.0	56.0	49.8	17.2	54.8	50.5	38.1	57.9	54.4	48.4	57.4	36.4	33.3	56.5	49.6	-	-	-	-	-
広島県	61.4	42.9	66.4	60.1	33.2	65.2	60.4	45.3	67.3	67.6	60.6	69.5	36.2	49.5	66.9	66.8	-	-	-	-	-
山口県	46.7	38.2	50.4	42.9	22.1	46.6	50.3	40.6	56.9	53.2	48.6	63.4	38.0	36.3	49.4	61.2	-	-	-	-	-
徳島県	51.1	36.7	57.1	52.4	33.5	57.5	49.4	28.4	56.5	52.5	49.6	57.6	29.8	48.8	60.2	47.8	-	-	-	-	-
香川県	56.0	42.4	62.4	58.1	31.2	67.1	54.3	41.1	59.1	55.4	52.2	59.2	47.0	34.3	63.8	57.8	-	-	-	-	-
愛媛県	57.0	45.2	62.0	53.0	18.5	58.9	61.9	53.5	65.4	56.5	50.9	64.0	46.4	50.9	63.1	57.0	-	-	-	-	-
高知県	59.3	51.7	62.2	57.0	40.9	60.2	58.9	53.2	63.2	67.9	64.1	70.7	52.8	40.4	61.6	67.5	-	-	-	-	-
福岡県	65.6	55.2	67.8	61.9	52.5	63.1	70.2	52.8	73.5	66.8	58.7	70.6	31.4	55.4	67.5	72.8	-	-	-	-	-
佐賀県	52.7	40.5	59.2	50.8	35.6	58.4	58.7	48.1	62.3	40.9	41.4	39.7	46.4	29.6	61.9	49.1	-	-	-	-	-
長崎県	57.0	48.2	66.9	60.3	36.7	66.3	59.7	52.0	68.9	48.6	48.8	41.6	47.4	42.4	66.3	72.2	-	-	-	-	-
熊本県	49.4	44.6	53.6	44.6	36.1	49.9	51.4	44.5	56.9	61.7	59.9	64.4	43.5	40.0	51.0	63.1	-	-	-	-	-
大分県	56.5	50.8	60.4	54.3	36.7	59.5	57.0	54.0	60.6	66.0	64.0	73.6	51.4	49.0	60.1	70.9	-	-	-	-	-
宮崎県	63.4	57.6	66.3	63.6	51.4	64.5	67.4	67.5	67.8	57.1	55.7	75.2	55.0	52.8	67.9	74.9	-	-	-	-	-
鹿児島県	59.9	52.1	65.0	58.0	42.8	63.0	59.2	47.7	66.1	65.3	62.8	71.4	54.1	44.0	66.1	65.6	-	-	-	-	-
沖縄県	71.7	70.4	75.8	69.3	59.0	76.3	68.0	67.0	73.2	75.9	75.9	−	62.2	69.7	75.2	72.2	-	-	-	-	-
運輸局等(再掲) 2)																					
北海道運輸局	63.1	61.9	64.6	56.6	49.9	60.2	61.5	58.4	66.2	72.1	70.8	78.1	59.1	50.4	66.0	71.7	-	-	-	-	-
東北運輸局	49.0	45.1	51.7	46.3	35.6	50.2	50.2	45.7	54.1	55.2	56.4	52.3	45.1	42.6	52.5	52.4	-	-	-	-	-
関東運輸局	68.0	60.1	71.9	62.5	45.3	66.8	67.1	53.3	73.8	75.7	71.7	79.6	47.6	58.2	71.2	77.2	-	-	-	-	-
北陸信越運輸局	47.9	44.3	52.4	44.1	38.9	48.4	49.7	44.6	57.6	55.0	53.3	59.1	42.8	44.4	52.6	56.1	-	-	-	-	-
中部運輸局	53.9	50.2	56.2	49.6	39.3	52.9	57.6	56.6	58.4	57.7	51.5	65.5	50.8	47.4	55.8	62.3	-	-	-	-	-
近畿運輸局	61.5	56.3	65.7	56.5	44.6	61.8	62.0	55.6	66.5	66.6	63.2	72.4	45.5	46.8	64.1	71.6	-	-	-	-	-
中国運輸局	54.4	40.2	59.8	52.4	28.4	57.6	55.1	43.1	62.6	60.3	53.9	65.1	40.6	40.9	60.1	58.5	-	-	-	-	-
四国運輸局	56.4	44.7	61.4	55.5	31.8	60.9	56.6	45.9	61.2	58.3	53.6	63.9	45.3	42.2	62.4	57.8	-	-	-	-	-
九州運輸局	59.5	50.3	64.2	56.9	41.2	61.1	62.0	51.1	67.6	61.3	56.5	69.3	47.5	46.4	64.1	69.8	-	-	-	-	-
沖縄総合事務局	71.7	70.4	75.8	69.3	59.0	76.3	68.0	67.0	73.2	75.9	75.9	−	62.2	69.7	75.2	72.2	-	-	-	-	-

1)宿泊目的割合不詳及び宿泊施設タイプ不詳及び簡易宿所を含む。
2)長野県は北陸信越運輸局、福井県は中部運輸局に含まれる。
3)会社・団体の宿泊所については平成22年第2四半期より調査を開始したため、2月分については表章していない。
4)会社・団体の宿泊所については平成22年第2四半期より調査を開始したため第1四半期については表章を行っていないが、第1四半期においては他区分であったものの第2四半期以降に会社・団体の宿泊所であると判明した施設に係る2月分の推計値は含む。

5)従業者数9人以下の施設については、平成22年第2四半期より調査を開始しており、本参考表は事後層化により「0－9人」の層に区分された施設の個票115件により推計した数値である。

第８表　年、月（12区分及び四半期）、施設所在地(47区分及び運輸局等)、従業者数(3区分)、宿泊目的割合(2区分)別客室稼働率
並びに年、月（12区分及び四半期）、施設所在地（47区分及び運輸局等）、宿泊施設タイプ（5区分）別客室稼働率　4)（続き）

参考　4)

施設所在地(47区分及び運輸局等)	従業者数(3区分)、宿泊目的割合(2区分)												宿泊施設タイプ(5区分)					従業者数(1区分)、宿泊目的割合(2区分)			総合計
	従業者数10人以上客室稼働率 1)	観光目的の宿泊者が50%以上	観光目的の宿泊者が50%未満	10～29人 1)	10～29人 観光目的の宿泊者が50%以上	10～29人 観光目的の宿泊者が50%未満	30～99人 1)	30～99人 観光目的の宿泊者が50%以上	30～99人 観光目的の宿泊者が50%未満	100人以上 1)	100人以上 観光目的の宿泊者が50%以上	100人以上 観光目的の宿泊者が50%未満	旅館	リゾートホテル	ビジネスホテル	シティホテル	会社・団体の宿泊所 3)	0～9人 5) 従業者数9人以下客室稼働率 1)	0～9人 5) 観光目的の宿泊者が50%以上	0～9人 5) 観光目的の宿泊者が50%未満	総合計 1)
平成22年３月	62.4	55.5	67.0	58.3	43.8	63.4	62.3	53.6	68.9	69.7	66.0	75.3	48.8	52.8	66.6	72.7	-	*26.6*	-	-	*48.6*
北海道	51.6	48.8	55.6	47.7	39.3	52.2	49.6	44.3	57.4	58.5	57.2	64.3	46.9	38.0	56.5	58.2	-	-	-	-	-
青森県	41.7	27.3	46.7	44.0	19.2	48.3	37.6	23.4	45.4	40.7	45.0	34.9	30.3	21.3	48.4	36.6	-	-	-	-	-
岩手県	48.0	41.6	53.3	49.0	30.7	53.5	51.5	47.5	55.4	41.3	41.5	40.2	42.9	38.7	54.9	51.8	-	-	-	-	-
宮城県	56.2	49.7	60.4	55.7	36.6	60.1	54.2	46.0	61.1	60.5	60.7	60.0	48.5	43.2	60.9	62.3	-	-	-	-	-
秋田県	49.3	39.1	55.2	50.8	38.6	54.1	44.7	37.0	54.2	61.7	55.6	65.1	42.1	34.1	56.5	49.2	-	-	-	-	-
山形県	47.4	40.1	53.4	42.9	36.5	49.3	52.4	43.8	57.4	50.6	47.7	53.6	40.5	30.6	55.8	52.4	-	-	-	-	-
福島県	51.4	42.6	59.2	46.5	31.0	55.2	55.6	45.8	65.5	56.7	56.8	56.4	44.7	39.2	58.1	64.8	-	-	-	-	-
茨城県	59.6	51.6	61.5	55.5	32.8	59.1	65.1	63.0	65.8	63.8	67.1	62.7	47.2	67.6	62.0	63.5	-	-	-	-	-
栃木県	57.6	49.3	66.8	52.6	41.2	62.2	61.4	50.8	73.2	61.5	60.9	63.1	49.3	49.3	67.5	61.4	-	-	-	-	-
群馬県	55.1	48.9	62.5	55.2	36.5	64.5	50.9	48.4	56.8	65.1	66.1	49.1	54.0	40.6	64.2	50.0	-	-	-	-	-
埼玉県	66.4	49.0	68.6	63.8	26.7	65.8	67.5	44.6	72.1	72.8	87.7	69.9	46.9	32.5	68.1	76.9	-	-	-	-	-
千葉県	72.6	75.0	69.0	64.5	64.9	64.2	69.8	67.9	72.1	79.4	80.0	76.7	63.9	81.1	67.3	73.8	-	-	-	-	-
東京都	80.2	78.3	80.6	76.1	67.4	77.0	81.0	75.7	81.4	83.3	81.4	84.1	62.2	61.8	80.9	83.2	-	-	-	-	-
神奈川県	73.5	66.1	77.0	71.4	59.6	73.4	73.6	62.7	79.7	76.8	71.1	83.8	60.6	63.6	75.8	78.6	-	-	-	-	-
新潟県	47.9	36.9	57.8	47.1	33.6	53.7	50.9	38.8	63.4	45.1	37.8	61.7	38.9	33.2	58.1	58.6	-	-	-	-	-
富山県	43.5	33.8	52.8	40.8	25.4	49.4	42.1	36.8	57.4	58.5	56.8	58.9	35.4	18.2	53.8	54.8	-	-	-	-	-
石川県	58.9	55.7	62.0	52.4	43.2	56.1	61.5	56.9	65.7	62.3	60.5	69.0	55.3	49.7	62.9	61.2	-	-	-	-	-
福井県	53.0	43.2	59.9	44.6	34.5	51.1	60.0	49.4	66.2	51.7	47.2	78.6	42.6	65.9	63.2	44.9	-	-	-	-	-
山梨県	57.6	54.1	64.7	54.0	47.3	63.6	60.0	56.6	66.6	61.2	61.5	48.2	52.0	56.5	67.0	63.2	-	-	-	-	-
長野県	43.0	36.8	54.1	42.1	33.7	53.0	44.4	40.0	55.3	43.6	39.7	63.0	37.8	34.6	53.1	61.6	-	-	-	-	-
岐阜県	53.8	48.8	61.5	50.0	35.3	59.3	56.5	51.8	70.2	57.7	58.7	48.4	46.0	52.7	63.3	50.3	-	-	-	-	-
静岡県	59.7	57.3	62.0	58.1	48.7	61.8	61.3	61.8	60.5	60.7	58.0	66.9	55.9	58.0	63.1	65.0	-	-	-	-	-
愛知県	60.8	52.4	62.4	55.3	39.5	57.0	64.1	52.0	68.1	69.5	70.3	69.3	48.0	54.7	60.9	70.0	-	-	-	-	-
三重県	51.6	47.8	54.8	52.5	41.4	57.8	52.5	55.8	49.9	46.7	45.6	55.4	53.3	41.0	55.5	51.5	-	-	-	-	-
滋賀県	54.6	50.3	58.3	52.3	43.4	54.4	57.0	39.9	73.6	57.4	56.6	71.1	44.3	49.8	56.9	67.9	-	-	-	-	-
京都府	75.7	77.1	71.7	64.6	59.5	70.0	75.2	75.6	74.1	86.7	86.7	－	54.0	60.3	77.6	87.6	-	-	-	-	-
大阪府	75.8	70.9	77.2	73.8	70.3	74.3	74.1	64.5	76.7	79.9	76.3	81.7	41.4	80.5	74.4	80.1	-	-	-	-	-
兵庫県	65.1	56.2	72.2	61.9	42.4	69.2	65.6	52.3	76.3	68.4	66.2	72.2	56.5	56.0	71.2	74.3	-	-	-	-	-
奈良県	65.7	68.2	47.1	62.3	64.9	44.5	54.4	55.6	48.8	89.6	89.6	－	36.2	86.4	78.1	83.5	-	-	-	-	-
和歌山県	58.1	55.2	67.7	56.7	44.6	73.8	60.5	63.3	45.8	57.2	55.5	76.0	57.4	50.0	67.7	67.8	-	-	-	-	-
鳥取県	56.2	46.9	62.8	51.6	23.3	62.9	58.3	53.0	63.7	65.6	72.0	58.5	48.1	9.9	64.0	60.0	-	-	-	-	-
島根県	60.1	46.3	68.9	54.4	34.7	62.9	68.5	52.7	77.9	58.7	58.7	－	46.3	27.9	71.1	54.9	-	-	-	-	-
岡山県	63.4	44.4	69.3	63.6	25.9	69.3	62.5	49.2	69.7	67.2	68.0	66.8	46.7	42.9	70.9	61.1	-	-	-	-	-
広島県	70.1	52.3	74.9	68.2	39.3	73.6	68.9	55.5	75.0	78.6	75.9	79.4	46.3	57.5	75.0	76.5	-	-	-	-	-
山口県	55.0	47.3	58.4	52.1	30.4	56.0	57.7	51.3	62.0	60.0	56.2	68.5	47.0	43.6	57.8	66.5	-	-	-	-	-
徳島県	65.1	58.1	67.9	67.8	53.1	71.8	61.6	53.0	64.5	67.1	69.0	63.8	51.9	68.3	71.8	56.1	-	-	-	-	-
香川県	62.9	55.3	66.5	67.0	43.6	74.8	60.3	59.4	60.6	60.9	60.5	61.5	58.4	49.7	68.1	61.3	-	-	-	-	-
愛媛県	65.1	57.0	68.4	61.4	34.4	66.1	70.8	69.1	71.4	62.7	57.8	69.2	58.0	58.5	69.3	64.4	-	-	-	-	-
高知県	67.7	67.5	67.7	65.2	59.3	66.4	68.0	68.4	67.6	75.6	77.0	74.6	73.0	53.6	67.3	72.0	-	-	-	-	-
福岡県	65.7	58.3	67.3	62.9	55.9	63.9	69.6	60.0	71.4	66.0	59.0	69.3	39.9	57.6	67.1	71.7	-	-	-	-	-
佐賀県	51.8	41.9	57.0	49.9	37.4	56.1	57.9	51.2	60.2	39.8	39.9	39.6	45.5	30.9	60.3	49.4	-	-	-	-	-
長崎県	58.5	52.8	64.7	58.0	42.0	62.1	61.1	53.1	70.6	55.6	55.9	40.0	49.6	52.2	64.8	66.1	-	-	-	-	-
熊本県	55.2	51.4	58.8	51.2	47.1	54.7	56.5	49.4	62.1	66.4	62.3	72.7	51.1	47.9	56.4	69.5	-	-	-	-	-
大分県	59.3	57.5	60.5	56.4	45.7	59.5	61.5	60.5	62.7	67.4	67.8	66.1	57.6	56.9	60.4	67.5	-	-	-	-	-
宮崎県	55.7	47.2	59.7	56.8	40.9	57.8	59.6	50.5	62.1	48.3	47.7	57.2	44.3	43.6	61.3	70.0	-	-	-	-	-
鹿児島県	60.6	57.9	62.3	57.0	45.7	60.8	59.5	52.0	64.0	69.7	72.2	63.8	58.7	52.9	63.4	63.9	-	-	-	-	-
沖縄県	68.9	68.7	69.3	66.5	61.1	70.1	66.9	67.1	65.5	72.0	72.0	－	57.1	67.5	70.1	71.8	-	-	-	-	-
運輸局等(再掲) 2)																					
北海道運輸局	51.6	48.8	55.6	47.7	39.3	52.2	49.6	44.3	57.4	58.5	57.2	64.3	46.9	38.0	56.5	58.2	-	-	-	-	-
東北運輸局	49.8	41.8	55.2	48.2	32.8	53.9	50.8	42.4	57.9	52.6	52.2	53.5	42.4	37.5	56.1	54.7	-	-	-	-	-
関東運輸局	72.1	65.5	75.3	67.0	51.4	70.9	71.1	59.0	76.9	79.3	76.6	81.9	54.2	65.8	74.5	80.0	-	-	-	-	-
北陸信越運輸局	47.4	39.6	56.8	44.5	33.7	53.3	50.2	42.7	61.6	49.8	44.8	62.7	41.0	34.2	56.9	59.8	-	-	-	-	-
中部運輸局	57.9	52.6	61.1	54.8	42.5	58.6	60.2	56.9	63.0	61.5	56.6	67.8	51.4	53.5	61.1	65.0	-	-	-	-	-
近畿運輸局	70.5	66.2	73.9	65.6	55.4	70.0	70.6	63.5	75.5	76.1	74.0	79.6	53.2	59.0	72.8	80.7	-	-	-	-	-
中国運輸局	63.1	47.9	68.9	61.0	32.4	67.1	63.7	52.3	70.5	70.2	64.8	74.3	47.0	49.2	69.3	68.0	-	-	-	-	-
四国運輸局	65.2	59.3	67.7	65.0	48.1	68.8	65.2	63.6	65.8	65.7	63.7	68.0	60.3	56.0	68.8	63.5	-	-	-	-	-
九州運輸局	60.3	54.0	63.5	57.7	46.6	60.6	62.5	54.4	66.7	62.4	59.2	67.7	51.5	51.3	63.5	68.4	-	-	-	-	-
沖縄総合事務局	68.9	68.7	69.3	66.5	61.1	70.1	66.9	67.1	65.5	72.0	72.0	－	57.1	67.5	70.1	71.8	-	-	-	-	-

1)宿泊目的割合不詳及び宿泊施設タイプ不詳及び簡易宿所を含む。
2)長野県は北陸信越運輸局、福井県は中部運輸局に含まれる。
3)会社・団体の宿泊所については平成22年第2四半期より調査を開始したため、3月分については表章していない。
4)会社・団体の宿泊所については平成22年第2四半期より調査を開始したため第1四半期については表章を行っていないが、第1四半期においては他区分であったものの第2四半期以降に会社・団体の宿泊所であると判明した施設に係る3月分の推計値は含む。
5)従業者数9人以下の施設については、平成22年第2四半期より調査を開始しており、本参考表は事後層化により「0－9人」の層に区分された施設の個票115件により推計した数値である。

第８表　年、月（12区分及び四半期）、施設所在地(47区分及び運輸局等)、従業者数(3区分)、宿泊目的割合(2区分)別客室稼働率
並びに年、月（12区分及び四半期）、施設所在地（47区分及び運輸局等）、宿泊施設タイプ（5区分）別客室稼働率（続き）

施設所在地(47区分及び運輸局等)	従業者数(3区分)、宿泊目的割合(2区分)												宿泊施設タイプ(5区分)					参考 従業者数(1区分)、宿泊目的割合(2区分)			総合計
	従業者数10人以上客室稼働率 1)			10～29人			30～99人			100人以上								0～9人			
		観光目的の宿泊者が50%以上	観光目的の宿泊者が50%未満	1)	観光目的の宿泊者が50%以上	観光目的の宿泊者が50%未満	1)	観光目的の宿泊者が50%以上	観光目的の宿泊者が50%未満	1)	観光目的の宿泊者が50%以上	観光目的の宿泊者が50%未満	旅館	リゾートホテル	ビジネスホテル	シティホテル	会社・団体の宿泊所	従業者数9人以下客室稼働率 1)	観光目的の宿泊者が50%以上	観光目的の宿泊者が50%未満	総合計 1)
平成22年 4～6月　計	57.8	51.5	62.3	53.0	39.2	58.1	58.4	51.4	63.9	64.9	60.5	71.7	45.7	47.3	61.8	69.8	44.1	26.4	16.2	37.2	47.1
北海道	52.9	49.8	57.1	51.8	45.6	54.7	52.2	48.8	57.0	54.8	52.3	66.3	49.5	32.0	58.7	62.8	42.6	32.4	19.8	36.6	46.7
青森県	52.3	51.1	52.7	50.2	35.1	52.4	54.9	55.9	54.5	55.2	59.6	44.6	47.8	52.1	54.0	52.0	33.0	23.0	15.8	26.3	41.2
岩手県	49.7	43.1	56.2	48.5	34.5	53.3	57.0	53.1	61.1	40.0	37.9	52.5	44.6	39.7	57.0	60.1	–	25.3	13.4	31.5	40.6
宮城県	55.1	48.3	60.9	56.8	36.6	62.0	51.1	44.7	59.8	58.3	59.0	55.3	44.9	42.3	62.7	61.4	49.9	42.3	16.9	52.0	50.4
秋田県	53.4	49.7	56.1	47.1	36.9	51.5	58.3	56.9	60.0	58.0	46.2	64.5	51.9	46.3	55.9	57.2	26.3	33.5	37.5	26.7	45.0
山形県	46.1	38.6	52.2	40.5	34.4	46.6	52.4	44.4	57.1	49.7	43.0	56.9	40.2	29.6	53.9	52.1	41.1	26.4	19.4	40.8	37.5
福島県	49.4	42.4	56.5	43.3	30.4	51.5	54.3	46.5	63.4	56.7	55.6	61.0	43.8	40.7	56.6	61.0	34.6	21.8	13.5	32.6	36.4
茨城県	52.6	44.2	54.7	49.5	35.0	51.6	54.0	45.1	57.5	63.3	58.9	65.3	39.1	51.6	54.5	63.0	48.7	26.3	5.5	31.9	41.7
栃木県	55.7	53.1	60.4	50.7	47.5	54.7	58.1	52.3	67.4	61.1	61.6	58.4	54.3	53.9	60.1	61.3	43.3	22.9	17.3	29.9	42.8
群馬県	51.3	47.5	56.6	49.8	35.0	57.3	50.1	49.1	53.6	58.9	59.0	57.4	52.3	38.2	57.6	50.8	47.6	22.6	17.0	37.1	38.7
埼玉県	61.1	39.6	63.9	57.7	27.9	59.8	62.4	34.8	68.8	67.7	79.6	66.3	37.9	24.6	64.1	72.1	34.8	14.8	7.1	19.5	51.8
千葉県	66.0	66.5	65.3	54.4	45.9	58.2	62.5	62.3	62.7	73.7	72.6	76.7	47.2	69.3	61.8	76.8	44.1	19.3	13.0	28.7	56.4
東京都	73.8	72.2	74.2	68.1	58.3	69.0	75.2	68.3	75.8	78.2	76.3	79.0	51.8	58.4	74.2	77.6	62.2	54.6	28.4	59.7	70.8
神奈川県	65.7	61.7	68.2	60.1	55.0	61.8	67.7	59.0	73.4	70.7	67.4	75.1	54.3	61.9	67.1	71.4	55.8	33.0	33.3	38.7	54.7
新潟県	45.2	29.4	58.2	47.0	27.4	54.6	52.5	41.0	63.0	32.1	21.1	62.1	39.7	16.1	58.4	60.0	45.5	16.4	8.0	35.1	31.9
富山県	49.1	40.8	56.3	44.0	26.9	53.5	49.7	48.2	54.3	63.0	55.1	63.6	34.1	40.9	57.7	61.4	46.8	28.6	9.6	39.8	41.8
石川県	53.1	49.0	57.7	49.9	42.0	53.3	52.6	45.3	60.6	59.1	58.7	61.9	45.5	48.2	56.3	62.6	39.5	19.3	12.0	26.3	45.0
福井県	44.8	35.8	53.2	39.0	26.2	48.3	51.5	44.7	57.5	37.8	32.0	73.3	35.7	32.1	54.7	46.8	53.8	20.5	9.4	37.7	30.2
山梨県	54.6	52.7	58.8	49.2	43.7	57.5	58.4	57.4	60.5	59.0	59.1	54.7	52.2	57.3	60.3	56.7	40.4	18.6	18.0	20.9	37.4
長野県	41.5	33.4	57.3	37.2	24.5	54.8	45.8	40.1	60.1	47.8	43.5	68.3	34.1	31.0	56.5	65.5	29.7	13.2	8.8	33.9	25.2
岐阜県	52.9	48.4	59.4	45.5	35.5	52.9	57.5	50.0	72.9	63.1	63.3	61.1	46.4	49.1	60.1	52.6	50.4	19.8	13.0	29.9	39.2
静岡県	50.3	47.6	53.0	48.4	39.0	52.7	49.2	49.4	49.0	56.3	53.2	63.0	48.1	46.2	53.6	59.7	38.9	22.0	14.9	30.5	39.0
愛知県	58.0	49.7	59.7	51.4	41.4	52.6	62.5	50.0	66.8	66.8	60.0	68.6	39.7	43.2	57.7	71.0	44.7	33.5	12.8	41.8	52.1
三重県	44.4	37.5	49.7	43.8	28.1	51.8	46.5	45.5	47.2	40.6	39.5	46.3	38.6	36.0	49.4	48.2	38.9	15.8	10.6	23.4	32.4
滋賀県	53.3	54.7	52.2	45.4	37.9	47.9	55.2	46.5	61.1	66.3	66.2	67.4	55.4	58.2	51.3	61.4	33.8	19.3	16.7	27.9	40.0
京都府	73.1	74.6	69.4	61.9	55.8	67.4	73.0	73.1	72.8	83.6	83.6	–	60.4	60.7	73.4	82.2	55.2	28.0	14.9	55.2	60.3
大阪府	68.9	68.1	69.1	64.8	62.1	65.2	68.0	70.6	67.3	74.1	68.6	76.8	52.5	58.0	67.0	77.9	49.8	48.9	43.3	57.8	65.1
兵庫県	58.0	50.1	64.6	52.7	32.6	59.8	60.3	50.5	68.7	61.7	58.1	69.1	45.6	51.6	67.1	69.9	35.3	22.2	15.4	33.7	46.7
奈良県	66.9	68.2	57.0	57.5	58.6	53.4	66.8	67.2	63.8	88.7	88.7	–	53.5	79.0	79.6	86.4	29.3	40.6	42.4	23.4	53.2
和歌山県	44.7	39.9	57.3	44.2	31.9	58.8	45.5	42.9	51.8	44.5	42.5	67.6	41.8	37.8	56.8	60.5	43.9	18.5	12.8	22.7	34.2
鳥取県	50.4	43.6	58.6	47.1	28.0	57.6	50.7	46.7	59.9	60.2	59.2	62.6	45.3	16.6	58.1	62.0	45.9	34.6	10.1	53.6	42.5
島根県	61.3	48.8	68.7	56.3	36.1	64.8	68.9	58.9	74.1	57.8	57.8	–	48.5	36.4	70.7	52.9	48.3	22.6	9.0	32.7	46.1
岡山県	53.3	40.0	57.5	51.6	23.8	55.5	55.0	45.1	60.5	54.6	49.9	56.9	38.9	42.3	57.8	56.0	48.3	21.0	10.8	29.8	40.5
広島県	63.9	47.9	68.1	60.5	38.0	64.7	66.1	50.8	72.6	70.9	63.0	73.2	46.9	50.4	68.7	71.8	31.4	43.7	27.3	56.0	58.4
山口県	50.5	44.3	53.1	48.2	29.0	51.0	52.9	47.2	56.5	53.2	50.9	57.6	44.2	37.9	53.3	56.1	19.6	29.2	13.2	37.6	44.3
徳島県	62.1	39.6	71.3	53.9	30.1	69.8	69.5	51.7	76.3	65.1	–	65.1	38.6	56.5	76.3	63.6	40.1	22.1	13.3	32.2	41.4
香川県	54.8	47.1	59.1	54.0	26.9	64.3	52.3	46.8	54.9	60.7	61.8	59.4	50.7	43.1	60.5	57.0	32.8	32.1	19.4	42.0	46.9
愛媛県	59.9	54.0	62.0	56.2	35.9	59.8	62.7	61.7	63.0	61.8	57.8	66.0	56.3	51.8	62.5	60.1	58.5	28.9	18.8	42.1	47.4
高知県	58.0	54.2	59.9	55.1	44.1	58.1	53.7	49.2	58.4	72.9	77.8	69.3	58.5	48.4	59.2	64.7	–	22.6	15.5	29.7	41.9
福岡県	57.6	48.4	59.6	56.4	47.6	57.6	57.6	46.0	60.1	59.9	50.8	63.8	33.8	50.4	59.2	66.5	46.7	28.2	14.3	33.1	51.1
佐賀県	48.9	40.0	53.6	47.1	34.7	53.2	52.5	44.4	55.8	43.4	44.8	40.6	43.2	33.6	57.1	43.7	–	30.6	17.1	35.1	42.9
長崎県	53.4	46.4	60.0	53.8	37.4	57.6	57.7	49.4	64.2	46.4	46.6	36.2	48.2	41.8	60.3	60.1	62.0	22.6	11.2	28.2	42.9
熊本県	50.6	45.6	53.3	46.5	37.2	50.2	52.6	49.7	54.7	61.3	55.8	66.3	44.7	48.3	51.8	63.6	39.3	25.1	15.6	37.0	41.7
大分県	51.6	50.2	52.8	48.0	38.3	52.1	53.7	53.9	53.5	58.9	58.8	59.8	48.0	53.1	52.9	59.2	53.5	24.0	19.0	28.7	41.1
宮崎県	50.1	42.5	53.7	49.0	28.4	53.2	49.2	29.9	54.2	55.0	55.2	53.6	29.2	47.4	53.8	64.3	–	30.2	12.1	36.7	42.9
鹿児島県	54.1	46.1	60.1	58.2	37.1	64.3	51.0	44.8	56.3	52.2	52.3	52.0	47.7	37.5	62.2	54.0	52.1	29.4	17.9	34.1	44.7
沖縄県	58.6	59.5	55.4	53.0	50.1	55.1	57.7	57.8	56.8	63.1	63.1	–	42.6	60.5	57.8	57.9	24.2	27.9	20.3	43.0	49.2
運輸局等(再掲) 2)																					
北海道運輸局	52.9	49.8	57.1	51.8	45.6	54.7	52.2	48.8	57.0	54.8	52.3	66.3	49.5	32.0	58.7	62.8	42.6	32.4	19.8	36.6	46.7
東北運輸局	51.1	44.8	56.0	47.9	33.8	53.9	54.4	49.0	59.5	52.7	51.4	56.5	44.9	41.4	57.1	58.5	40.2	28.2	19.0	36.7	41.6
関東運輸局	66.3	60.8	69.2	59.7	47.1	63.2	66.1	56.0	71.2	74.1	70.8	77.1	51.0	60.0	68.0	75.5	53.4	30.9	19.6	41.1	56.7
北陸信越運輸局	45.7	36.1	57.6	42.3	26.8	54.4	49.8	42.6	60.9	45.4	38.6	63.7	37.8	28.3	57.2	62.5	33.2	15.5	8.8	34.2	31.1
中部運輸局	51.9	45.5	56.0	47.9	35.5	52.3	53.8	48.7	58.4	58.4	52.3	65.9	43.9	44.0	55.2	64.2	41.7	22.4	12.7	33.0	40.7
近畿運輸局	64.8	62.4	66.7	58.0	48.5	62.1	65.3	62.5	67.3	71.5	69.5	75.1	50.2	53.5	66.7	77.2	39.0	30.9	25.1	41.9	55.1
中国運輸局	57.3	45.0	62.2	54.6	32.5	59.4	59.2	48.6	65.7	62.9	56.3	68.0	44.9	45.0	62.7	63.1	36.9	30.6	14.7	42.4	48.0
四国運輸局	58.4	50.0	62.2	55.0	35.0	61.3	58.8	51.7	62.2	64.5	63.8	65.0	52.1	47.4	62.9	60.8	46.6	26.1	16.6	36.2	44.6
九州運輸局	53.8	46.6	57.4	52.6	38.8	56.1	54.4	47.6	58.0	55.6	51.6	61.5	44.2	45.3	57.5	61.8	51.5	26.8	15.8	33.0	45.2
沖縄総合事務局	58.6	59.5	55.4	53.0	50.1	55.1	57.7	57.8	56.8	63.1	63.1	–	42.6	60.5	57.8	57.9	24.2	27.9	20.3	43.0	49.2

1)宿泊目的割合不詳及び宿泊施設タイプ不詳及び簡易宿所を含む。
2)長野県は北陸信越運輸局、福井県は中部運輸局に含まれる。

第８表　年、月（12区分及び四半期）、施設所在地(47区分及び運輸局等)、従業者数(3区分)、宿泊目的割合(2区分)別客室稼働率
並びに年、月（12区分及び四半期）、施設所在地（47区分及び運輸局等）、宿泊施設タイプ（5区分）別客室稼働率（続き）

施設所在地(47区分及び運輸局等)	従業者数(3区分)、宿泊目的割合(2区分)												宿泊施設タイプ(5区分)					参考				総合計
				10～29人			30～99人			100人以上								従業者数(1区分)、宿泊目的割合(2区分)				
																		0～9人				
	従業者数10人以上客室稼働率 1)	観光目的の宿泊者が50%以上	観光目的の宿泊者が50%未満	1)	観光目的の宿泊者が50%以上	観光目的の宿泊者が50%未満	1)	観光目的の宿泊者が50%以上	観光目的の宿泊者が50%未満	1)	観光目的の宿泊者が50%以上	観光目的の宿泊者が50%未満	旅館	リゾートホテル	ビジネスホテル	シティホテル	会社・団体の宿泊所	従業者数9人以下客室稼働率 1)	観光目的の宿泊者が50%以上	観光目的の宿泊者が50%未満	総合計 1)
平成22年 4月	57.0	49.9	61.9	51.8	36.6	57.4	57.3	49.0	63.7	64.9	60.2	72.3	42.9	46.1	61.3	69.9	45.1	24.5	13.6	36.0	45.8
北海道	40.3	35.7	46.6	40.8	32.9	44.6	39.2	33.4	47.1	41.1	38.5	52.5	36.4	19.7	47.9	46.9	36.9	25.0	9.0	30.3	35.7
青森県	44.6	37.1	47.0	43.7	27.0	46.1	46.8	38.6	50.3	42.8	44.2	39.4	34.3	39.4	48.3	44.7	28.6	18.4	10.6	22.0	34.6
岩手県	49.0	43.1	54.8	46.3	29.0	52.3	54.9	51.0	58.9	43.8	42.4	52.7	39.3	44.7	55.9	60.7	－	22.2	9.2	29.1	39.0
宮城県	50.9	44.8	56.2	51.7	33.8	56.4	47.9	40.2	58.5	54.4	56.4	46.3	40.9	39.8	58.2	57.1	53.7	37.7	14.2	46.6	46.0
秋田県	47.4	40.3	52.6	42.8	29.8	48.4	50.1	45.0	56.3	55.0	46.1	59.9	42.1	41.0	52.9	53.4	15.8	27.5	31.6	20.6	38.9
山形県	40.9	33.1	47.2	36.2	29.1	43.2	46.1	38.0	50.8	43.8	38.7	49.3	34.7	22.8	49.2	46.0	36.2	22.2	13.2	39.8	32.7
福島県	48.7	40.2	57.3	41.4	25.9	51.4	55.0	45.5	66.1	55.5	54.9	58.0	42.4	37.5	57.6	60.0	40.3	20.4	10.5	33.1	35.3
茨城県	52.0	40.5	54.9	48.4	30.7	50.9	54.0	42.2	58.6	63.9	54.4	68.3	36.2	49.2	54.4	63.6	48.0	24.8	2.7	30.8	40.7
栃木県	50.9	47.0	58.0	44.3	37.3	52.9	53.9	46.7	65.6	58.2	60.0	49.4	45.8	50.7	58.4	54.3	33.6	19.8	12.7	29.1	38.6
群馬県	47.3	42.3	54.4	48.0	33.1	55.5	43.9	42.2	49.5	53.2	53.1	54.1	49.2	29.2	55.6	47.5	32.3	18.7	11.2	37.6	34.8
埼玉県	62.7	41.8	65.4	58.5	28.8	60.6	64.9	37.6	71.1	69.5	82.1	68.1	42.3	26.8	65.3	73.8	46.0	15.5	4.9	21.9	53.2
千葉県	66.3	66.7	65.8	54.8	46.3	58.6	65.5	65.8	65.1	72.8	71.7	75.7	47.1	67.1	63.9	78.7	44.4	17.8	11.0	27.8	56.4
東京都	77.1	76.0	77.4	71.6	62.8	72.5	77.9	71.3	78.4	81.6	80.0	82.4	56.6	58.6	77.5	80.8	67.7	55.9	28.3	61.6	73.8
神奈川県	66.4	61.2	69.8	61.8	56.2	63.6	67.8	58.2	74.2	71.0	66.3	77.1	53.9	61.5	68.4	71.5	58.9	32.6	33.1	38.1	55.1
新潟県	42.5	25.6	56.4	44.7	22.1	53.5	48.2	35.2	60.1	30.8	19.9	60.5	34.0	14.9	56.7	58.2	42.1	15.6	6.3	36.3	30.0
富山県	46.4	37.6	54.1	41.1	21.8	51.8	47.0	46.1	49.7	60.8	53.0	61.4	30.0	39.0	55.1	60.8	40.6	24.5	9.1	33.9	38.6
石川県	50.5	46.0	55.7	46.4	38.6	49.9	50.6	42.7	59.2	56.4	55.1	64.0	40.7	44.8	54.6	62.0	36.5	15.8	8.9	22.3	42.2
福井県	42.5	34.0	50.5	35.9	23.2	45.0	49.1	42.0	55.3	40.8	35.8	71.7	34.3	28.5	51.8	45.1	49.8	18.6	6.7	36.7	28.1
山梨県	57.8	56.4	61.0	51.0	45.5	59.3	63.6	63.7	63.5	60.8	61.0	52.5	56.5	60.8	62.4	62.8	40.8	15.0	14.3	17.6	37.4
長野県	39.7	31.0	56.4	35.4	21.9	54.3	44.1	38.2	59.1	45.0	40.7	65.4	32.7	28.0	55.6	64.0	23.5	10.9	6.0	33.1	23.0
岐阜県	53.0	50.0	57.4	45.2	35.2	52.6	56.4	51.5	66.6	67.6	67.8	66.1	46.0	52.0	58.4	59.1	52.1	19.2	12.3	29.5	39.1
静岡県	50.6	47.7	53.4	47.8	37.7	52.3	49.8	49.2	50.8	57.8	55.0	63.8	47.8	47.6	53.3	60.7	41.3	22.0	13.4	32.2	39.1
愛知県	58.8	50.3	60.6	51.7	39.0	53.2	63.2	51.1	67.3	69.3	63.7	70.7	39.7	44.2	58.2	73.7	38.2	33.4	11.0	42.2	52.7
三重県	44.7	36.9	50.7	44.3	26.9	53.2	46.5	45.2	47.4	40.8	39.3	48.7	38.0	34.2	50.4	50.0	45.2	15.6	9.1	24.6	32.5
滋賀県	55.9	57.6	54.5	47.6	41.0	49.9	58.4	48.9	65.0	68.6	69.3	62.3	59.8	60.0	54.1	63.5	37.4	17.7	13.3	29.1	40.8
京都府	77.1	78.2	74.5	63.8	56.0	70.7	76.4	74.3	81.0	90.0	90.0	－	55.7	67.3	78.5	88.8	60.1	29.2	14.4	59.5	63.5
大阪府	72.6	71.9	72.8	68.2	64.8	68.7	71.6	73.4	71.1	78.4	73.7	80.6	53.8	62.3	70.7	82.0	56.0	50.2	43.1	61.0	68.4
兵庫県	58.7	50.4	65.5	52.4	29.3	60.4	60.8	50.4	69.8	63.7	60.3	70.4	43.5	54.1	68.0	71.1	37.4	20.4	12.5	33.4	46.5
奈良県	65.6	66.2	59.3	57.0	57.4	53.0	64.7	64.0	71.0	86.6	86.6	－	51.5	78.5	79.6	84.8	27.3	40.4	42.2	23.6	52.5
和歌山県	45.1	40.7	56.6	43.2	30.2	58.7	45.9	44.0	50.3	46.2	44.5	65.9	43.3	37.6	56.6	57.1	45.2	18.2	13.2	22.0	34.2
鳥取県	47.2	41.1	54.5	44.3	27.4	53.5	48.7	45.4	56.4	52.1	50.7	55.8	43.3	11.7	53.7	56.0	33.6	32.2	6.2	52.4	39.7
島根県	59.6	47.3	66.9	54.3	34.2	62.8	67.4	57.6	72.7	57.0	57.0	－	47.8	27.7	69.2	48.4	47.8	18.5	7.1	26.8	43.5
岡山県	54.0	42.3	57.7	51.3	22.5	55.4	57.0	48.6	61.7	55.0	54.0	55.6	41.4	45.9	57.9	56.4	50.9	20.5	9.9	29.5	40.7
広島県	64.2	47.5	68.6	60.1	35.4	64.7	66.8	50.6	73.8	72.8	66.9	74.5	43.0	51.8	68.8	72.7	41.4	43.4	26.8	55.6	58.5
山口県	49.0	42.9	51.5	46.3	27.2	49.0	51.9	44.9	56.2	52.4	50.9	55.3	42.9	36.2	51.8	54.4	24.2	27.9	15.6	34.4	42.9
徳島県	65.7	44.1	74.3	57.8	33.6	73.1	74.0	57.6	80.3	65.8	－	65.8	43.2	56.4	80.5	64.2	46.0	23.1	12.1	35.8	43.6
香川県	56.1	53.2	57.7	54.8	27.9	65.0	52.4	52.5	52.3	65.0	71.7	57.1	55.7	52.0	59.0	55.6	42.4	32.1	19.8	41.6	47.7
愛媛県	59.8	55.4	61.4	55.4	35.9	58.8	62.5	62.0	62.7	63.1	60.6	65.7	57.5	54.3	61.6	60.1	58.0	22.5	20.1	26.8	44.8
高知県	57.9	53.1	60.2	55.2	43.2	58.5	53.3	48.5	58.4	72.0	75.6	69.4	57.7	45.9	59.9	62.6	－	22.1	13.7	30.4	41.5
福岡県	54.6	46.2	56.4	54.0	44.1	55.3	53.8	45.4	55.6	56.9	48.4	60.5	32.2	47.6	55.8	63.7	46.7	25.5	10.9	30.6	48.2
佐賀県	49.8	38.4	55.8	47.7	31.0	56.0	53.3	42.3	57.7	45.7	48.4	40.6	41.1	34.7	59.4	44.2	－	30.6	15.5	35.6	43.5
長崎県	51.4	44.5	57.7	51.2	37.0	54.4	55.5	45.5	63.3	45.5	45.8	32.6	45.2	41.7	57.5	56.7	77.2	21.7	10.3	27.3	41.3
熊本県	48.7	45.6	50.4	44.5	36.7	47.6	50.0	48.9	50.7	62.4	59.0	65.4	44.3	50.0	48.5	62.6	41.8	23.3	13.7	35.2	39.9
大分県	51.8	53.2	50.5	46.5	39.2	49.5	54.3	56.4	51.6	64.5	65.2	60.0	50.4	56.5	50.3	60.2	58.5	23.7	17.6	29.3	41.1
宮崎県	50.0	45.8	52.1	46.7	28.4	50.6	48.8	29.6	53.9	60.4	61.8	49.6	29.2	57.2	52.2	58.9	－	27.4	11.8	33.0	41.8
鹿児島県	52.1	47.6	55.6	52.3	35.1	57.3	50.7	46.3	54.6	54.2	55.8	50.2	49.8	39.1	57.2	53.2	59.1	30.3	16.1	36.1	43.8
沖縄県	59.7	61.9	52.1	51.5	50.7	52.1	56.9	57.8	51.9	67.2	67.2	－	45.7	63.6	55.7	59.7	31.1	24.7	17.3	39.2	49.0
運輸局等（再掲）2)																					
北海道運輸局	40.3	35.7	46.6	40.8	32.9	44.6	39.2	33.4	47.1	41.1	38.5	52.5	36.4	19.7	47.9	46.9	36.9	25.0	9.0	30.3	35.7
東北運輸局	47.4	40.5	52.8	43.9	28.7	50.4	50.6	43.7	57.3	50.0	49.6	51.1	39.5	39.3	54.1	55.1	40.8	24.6	14.6	33.8	38.0
関東運輸局	67.5	60.6	71.2	60.9	46.0	65.0	67.1	55.4	73.1	75.5	71.1	79.5	49.0	58.0	70.0	77.9	54.1	29.6	16.5	41.2	57.2
北陸信越運輸局	43.3	33.1	56.0	40.0	23.4	53.0	47.2	39.7	58.9	43.3	36.2	62.1	34.3	25.9	55.7	61.4	27.7	13.3	6.3	32.9	28.9
中部運輸局	52.2	45.6	56.4	47.7	34.1	52.5	54.0	48.8	58.5	60.4	54.4	67.7	43.5	44.8	55.2	66.4	41.9	21.9	11.1	33.8	40.7
近畿運輸局	67.5	64.6	69.7	59.8	48.2	64.7	67.9	63.6	70.9	75.4	73.7	78.2	48.9	56.2	70.0	81.2	41.6	30.8	23.8	43.4	57.0
中国運輸局	56.8	44.4	61.8	53.6	30.7	58.5	59.4	48.7	66.0	62.8	56.2	67.9	43.6	46.0	62.0	62.7	42.5	29.2	13.6	40.7	47.2
四国運輸局	59.2	52.6	62.3	55.6	35.8	61.6	59.5	54.3	62.0	66.1	68.1	64.5	54.4	51.1	63.0	60.2	50.6	24.4	16.3	33.0	44.4
九州運輸局	52.0	46.8	54.7	50.1	37.5	53.3	52.6	47.4	55.4	55.6	53.4	58.9	44.1	46.6	54.5	59.6	56.8	25.7	14.0	32.2	43.7
沖縄総合事務局	59.7	61.9	52.1	51.5	50.7	52.1	56.9	57.8	51.9	67.2	67.2	－	45.7	63.6	55.7	59.7	31.1	24.7	17.3	39.2	49.0

1)宿泊目的割合不詳及び宿泊施設タイプ不詳及び簡易宿所を含む。
2)長野県は北陸信越運輸局、福井県は中部運輸局に含まれる。

第８表　年、月（12区分及び四半期）、施設所在地(47区分及び運輸局等)、従業者数(3区分)、宿泊目的割合(2区分)別客室稼働率
並びに年、月（12区分及び四半期）、施設所在地（47区分及び運輸局等）、宿泊施設タイプ（5区分）別客室稼働率（続き）

施設所在地(47区分及び運輸局等)	従業者数(3区分)、宿泊目的割合(2区分)												宿泊施設タイプ(5区分)					参考 従業者数(1区分)、宿泊目的割合(2区分)			総合計
	従業者数10人以上客室稼働率 1)			10～29人			30～99人			100人以上								0～9人			
		観光目的の宿泊者が50%以上	観光目的の宿泊者が50%未満	1)	観光目的の宿泊者が50%以上	観光目的の宿泊者が50%未満	1)	観光目的の宿泊者が50%以上	観光目的の宿泊者が50%未満	1)	観光目的の宿泊者が50%以上	観光目的の宿泊者が50%未満	旅館	リゾートホテル	ビジネスホテル	シティホテル	会社・団体の宿泊所	従業者数9人以下客室稼働率 1)	観光目的の宿泊者が50%以上	観光目的の宿泊者が50%未満	総合計 1)
平成22年 5月	59.5	54.6	62.9	54.7	43.2	58.9	60.3	54.9	64.5	66.2	62.5	72.1	49.6	50.6	62.6	70.7	45.9	28.8	20.0	38.4	49.0
北海道	54.8	52.5	57.9	52.8	47.5	55.4	54.3	51.3	58.3	57.4	55.4	66.6	52.6	34.8	59.5	64.8	47.0	32.0	19.5	36.2	47.9
青森県	54.8	56.1	54.4	52.2	38.9	54.2	58.1	62.8	56.1	58.6	63.6	46.6	53.9	54.3	55.5	55.6	36.9	24.6	19.8	26.8	43.3
岩手県	50.7	45.0	56.4	49.5	38.7	53.3	58.1	54.7	61.6	40.9	39.0	52.5	47.7	40.2	57.1	59.8	－	27.8	18.7	32.6	42.2
宮城県	57.2	49.6	63.6	59.0	40.3	63.9	53.8	46.6	63.7	58.9	58.4	61.1	46.1	42.3	65.5	64.1	52.9	44.4	18.9	54.2	52.5
秋田県	55.8	53.3	57.7	50.1	40.6	54.3	60.1	60.8	59.3	60.6	47.3	68.0	56.0	46.1	57.4	58.4	33.3	38.0	41.5	31.9	48.3
山形県	45.6	38.7	51.3	40.0	35.1	44.8	52.3	44.4	57.0	47.7	40.0	56.0	39.8	32.9	52.9	52.0	41.8	26.9	22.2	37.3	37.4
福島県	49.8	44.1	55.4	43.6	32.9	50.5	54.7	48.2	62.2	56.8	55.7	61.0	44.3	44.7	55.8	57.9	33.0	23.4	15.6	33.6	37.3
茨城県	52.2	48.8	53.0	48.8	40.7	49.9	53.4	49.1	55.1	64.5	62.8	65.3	44.0	56.1	52.3	62.8	50.4	27.5	8.5	32.6	41.9
栃木県	59.5	58.0	62.1	54.5	53.3	56.1	62.6	58.6	69.2	63.1	63.3	62.1	60.1	57.8	61.6	65.0	50.5	26.8	23.4	30.7	46.6
群馬県	55.1	53.1	58.0	52.1	39.3	58.6	54.6	54.5	55.1	66.1	66.6	59.4	57.8	44.5	58.8	52.7	50.4	24.8	19.7	38.3	41.8
埼玉県	61.6	42.7	64.1	58.3	31.6	60.3	63.2	38.7	68.8	67.3	78.5	66.1	40.2	25.6	64.4	72.6	34.2	16.5	10.3	20.3	52.6
千葉県	66.9	67.4	66.2	57.0	48.8	60.7	61.9	61.4	62.5	74.6	73.8	76.6	50.3	72.0	62.0	75.4	46.5	21.9	17.9	29.3	57.7
東京都	72.4	71.7	72.6	65.8	59.0	66.5	73.7	69.3	74.1	77.6	75.3	78.6	54.4	60.2	72.2	77.0	59.6	54.8	32.9	58.7	69.6
神奈川県	67.1	65.1	68.4	60.7	58.2	61.5	69.3	62.7	73.7	73.0	70.7	76.1	58.2	65.8	67.3	73.4	57.2	34.1	35.9	38.7	56.0
新潟県	47.7	33.2	59.6	49.8	32.6	56.4	54.5	44.7	63.7	34.6	23.8	64.2	43.6	19.2	59.8	62.6	51.4	17.9	10.8	33.8	34.0
富山県	54.6	49.5	59.1	47.7	33.9	55.3	57.7	58.0	56.8	67.7	61.0	68.3	40.7	54.6	61.0	66.1	54.9	30.2	11.8	41.5	46.0
石川県	56.6	53.3	60.3	52.5	46.9	55.1	55.8	48.8	63.5	64.4	64.0	67.0	49.9	54.0	58.6	67.9	44.8	22.7	15.4	29.7	48.5
福井県	46.9	38.3	55.0	41.4	28.9	50.5	53.6	47.4	58.9	38.3	32.5	73.7	38.1	34.8	56.6	48.6	55.0	22.8	12.5	38.7	32.4
山梨県	55.6	54.2	58.7	50.9	46.3	57.9	58.7	58.1	60.0	60.0	60.1	54.5	52.3	61.1	60.2	54.0	42.9	22.1	22.5	21.9	39.6
長野県	45.1	38.5	57.9	40.3	29.4	55.6	49.2	44.8	60.2	53.4	49.8	70.4	38.2	36.9	57.5	66.2	35.0	17.5	13.6	35.4	29.1
岐阜県	55.4	51.7	60.9	48.4	39.7	54.9	60.2	53.5	73.9	64.6	65.1	60.1	49.7	53.5	61.7	53.4	50.8	21.6	16.3	29.8	41.5
静岡県	52.7	50.2	55.1	51.2	42.7	55.1	51.4	51.9	50.6	58.1	54.9	64.9	50.6	48.6	55.8	61.9	40.5	24.5	18.5	31.7	41.4
愛知県	58.2	51.3	59.6	52.1	43.8	53.2	62.6	51.8	66.3	65.8	60.5	67.2	41.5	45.4	58.0	69.8	45.6	35.4	16.6	43.1	52.7
三重県	46.4	42.1	49.8	45.7	34.0	51.6	48.5	49.7	47.7	43.3	42.7	46.5	43.2	41.5	49.4	49.1	42.9	18.1	14.7	23.9	34.6
滋賀県	55.5	57.8	53.8	48.1	41.1	50.3	56.1	50.0	60.4	69.0	69.0	68.7	57.2	62.7	53.2	63.3	31.5	21.3	19.7	28.5	42.1
京都府	75.9	78.1	70.3	63.9	59.7	67.7	76.6	77.4	74.8	86.5	86.5	－	65.2	61.2	75.1	85.4	56.4	31.5	19.5	56.6	63.3
大阪府	67.8	68.6	67.6	63.8	63.3	63.9	66.6	70.7	65.6	73.2	69.1	75.2	53.2	61.4	65.7	76.4	53.0	48.8	43.6	57.2	64.2
兵庫県	59.8	53.6	64.9	54.0	36.2	60.3	61.7	53.9	68.4	64.3	61.6	69.7	49.9	54.8	67.2	71.7	36.3	25.6	20.4	34.8	49.0
奈良県	72.3	73.9	60.7	63.1	64.6	58.7	72.1	73.0	64.4	93.8	93.8	－	59.3	84.3	84.6	90.4	33.9	42.9	45.0	24.1	57.0
和歌山県	46.9	42.6	58.2	47.7	38.1	59.3	49.0	47.2	53.1	44.1	41.9	69.2	43.8	41.4	57.8	62.1	48.3	23.4	18.0	27.4	37.5
鳥取県	53.1	46.1	61.4	51.6	33.5	61.5	53.8	50.0	62.5	55.7	54.8	57.9	47.6	26.4	61.5	61.5	50.2	37.7	16.2	54.4	45.4
島根県	64.6	53.2	71.3	60.0	41.3	67.8	71.8	63.5	76.2	60.7	60.7	－	52.4	44.9	73.1	60.0	50.8	25.9	13.0	35.7	49.5
岡山県	55.9	44.3	59.6	54.2	29.4	57.7	57.5	48.7	62.4	57.8	54.1	59.7	42.7	46.3	59.9	58.9	47.3	23.6	13.6	32.2	43.1
広島県	66.5	53.0	70.1	62.6	41.9	66.5	70.2	57.6	75.7	73.0	67.2	74.7	53.1	55.7	70.9	73.6	26.0	45.8	31.7	56.6	60.9
山口県	54.0	48.6	56.1	52.0	34.2	54.6	56.3	52.3	58.8	55.4	53.6	58.8	48.4	43.0	56.5	58.1	16.3	34.4	15.9	44.2	48.2
徳島県	64.4	44.7	72.3	56.6	35.2	70.1	70.8	56.9	76.0	69.0	－	69.0	43.9	60.2	76.0	66.9	34.5	25.5	18.3	33.8	44.3
香川県	57.2	49.3	61.6	57.3	33.2	66.5	55.2	50.8	57.3	61.0	58.9	63.5	54.6	41.4	62.8	60.3	32.3	35.4	24.5	43.8	49.6
愛媛県	62.5	58.8	63.9	59.2	42.3	62.2	64.5	66.6	63.8	65.2	61.5	69.1	60.7	55.3	64.1	63.2	71.2	31.9	21.1	46.1	50.2
高知県	61.9	60.7	62.5	59.0	51.9	60.9	58.2	56.0	60.5	75.8	81.7	71.5	64.7	56.5	61.6	69.1	－	26.5	21.7	31.7	45.8
福岡県	61.0	53.0	62.7	59.4	51.7	60.4	61.2	50.3	63.5	64.0	56.3	67.3	39.2	56.3	62.5	69.4	48.5	32.6	20.0	37.1	54.8
佐賀県	51.9	47.1	54.5	50.3	43.4	53.7	55.3	51.0	57.0	46.8	48.9	42.9	50.6	37.8	57.6	47.0	－	30.2	21.5	33.1	44.8
長崎県	58.7	54.3	63.0	57.3	44.3	60.4	63.9	59.6	67.3	53.2	53.4	45.6	58.0	48.6	63.1	66.4	61.5	25.8	15.7	31.0	47.6
熊本県	55.8	52.9	57.4	51.2	44.4	53.9	58.5	56.3	60.0	66.9	64.8	68.9	51.7	55.7	56.2	67.2	48.0	32.6	25.4	42.0	47.8
大分県	55.3	54.7	55.7	52.1	44.1	55.5	57.8	59.3	55.7	60.4	60.4	60.9	53.3	56.0	55.8	61.4	65.4	27.6	24.2	30.9	44.8
宮崎県	54.4	49.8	56.7	53.2	39.5	56.3	52.9	37.5	56.9	61.0	60.9	61.8	39.3	52.7	56.8	68.5	－	36.3	16.5	43.5	47.9
鹿児島県	59.2	52.8	64.0	62.5	44.4	67.7	56.7	52.2	60.6	57.6	58.0	56.7	55.8	42.8	66.0	59.5	55.8	33.5	23.6	37.5	49.4
沖縄県	58.1	58.8	55.4	53.6	52.1	54.7	58.4	58.4	58.1	61.0	61.0	－	52.7	60.3	57.0	56.3	22.5	29.5	22.4	43.6	49.3
運輸局等(再掲) 2)																					
北海道運輸局	54.8	52.5	57.9	52.8	47.5	55.4	54.3	51.3	58.3	57.4	55.4	66.6	52.6	34.8	59.5	64.8	47.0	32.0	19.5	36.2	47.9
東北運輸局	52.4	46.7	56.8	49.2	36.4	54.6	55.8	51.3	60.1	53.5	51.8	58.6	46.8	43.2	57.9	59.5	40.9	30.2	22.0	37.9	43.2
関東運輸局	66.6	63.1	68.5	59.7	50.5	62.3	66.5	59.0	70.3	74.5	72.0	76.9	55.0	63.5	67.1	75.3	54.6	32.8	23.6	41.1	57.4
北陸信越運輸局	49.1	41.0	59.2	45.3	31.9	55.8	53.3	47.4	62.3	49.6	43.2	66.9	42.1	33.8	58.9	65.9	38.7	18.8	12.9	35.1	34.5
中部運輸局	53.5	48.4	56.8	49.8	39.4	53.5	55.4	51.5	58.9	59.2	54.1	65.6	46.8	47.3	56.2	64.2	43.2	24.6	16.2	33.9	42.6
近畿運輸局	65.7	65.3	66.0	59.1	52.3	61.9	66.0	65.6	66.3	72.5	71.7	74.0	54.0	56.8	66.5	77.9	40.1	33.4	28.4	43.1	56.5
中国運輸局	60.2	49.2	64.6	57.6	37.4	61.9	62.5	53.4	68.1	64.5	58.5	69.3	48.9	50.1	65.2	65.4	34.2	33.7	18.7	44.8	51.0
四国運輸局	61.3	54.5	64.3	58.3	41.5	63.5	61.4	56.9	63.5	66.9	65.1	68.3	56.9	49.9	64.7	64.3	51.5	29.5	21.1	38.6	47.7
九州運輸局	58.0	52.9	60.6	56.3	45.4	59.1	58.9	54.5	61.4	60.4	57.2	65.1	51.4	50.9	60.7	65.7	55.6	31.2	22.2	36.5	49.5
沖縄総合事務局	58.1	58.8	55.4	53.6	52.1	54.7	58.4	58.4	58.1	61.0	61.0	－	52.7	60.3	57.0	56.3	22.5	29.5	22.4	43.6	49.3

1)宿泊目的割合不詳及び宿泊施設タイプ不詳及び簡易宿所を含む。
2)長野県は北陸信越運輸局、福井県は中部運輸局に含まれる。

第８表　年、月（12区分及び四半期）、施設所在地(47区分及び運輸局等)、従業者数(3区分)、宿泊目的割合(2区分)別客室稼働率
並びに年、月（12区分及び四半期）、施設所在地（47区分及び運輸局等）、宿泊施設タイプ（5区分）別客室稼働率（続き）

施設所在地(47区分及び運輸局等)	従業者数(3区分)、宿泊目的割合(2区分)									宿泊施設タイプ(5区分)					参考 従業者数(1区分)、宿泊目的割合(2区分)			総合計
	従業者数10人以上客室稼働率 1)			10～29人			30～99人			100人以上								0～9人			
		観光目的の宿泊者が50%以上	観光目的の宿泊者が50%未満	1)	観光目的の宿泊者が50%以上	観光目的の宿泊者が50%未満	1)	観光目的の宿泊者が50%以上	観光目的の宿泊者が50%未満	1)	観光目的の宿泊者が50%以上	観光目的の宿泊者が50%未満	旅館	リゾートホテル	ビジネスホテル	シティホテル	会社・団体の宿泊所	従業者数9人以下客室稼働率 1)	観光目的の宿泊者が50%以上	観光目的の宿泊者が50%未満	総合計 1)
平成22年 6月	57.0	50.0	61.9	52.5	37.6	58.0	57.6	50.1	63.5	63.4	58.7	70.5	44.6	45.0	61.6	68.9	41.4	25.7	14.8	37.2	46.3
北海道	63.5	61.1	66.7	61.7	56.5	64.2	63.2	61.5	65.5	65.9	62.8	79.6	59.3	41.3	68.6	76.6	43.8	40.1	31.0	43.2	56.4
青森県	57.4	59.9	56.5	54.7	39.4	56.9	59.7	66.0	57.0	64.1	70.8	47.7	54.8	62.5	58.2	55.6	33.3	25.9	16.9	30.1	45.4
岩手県	49.3	41.2	57.3	49.6	35.8	54.4	58.0	53.5	62.6	35.1	32.3	52.2	46.7	34.1	58.1	59.7	–	25.8	12.3	33.0	40.6
宮城県	57.1	50.5	62.8	59.5	35.6	65.8	51.5	47.3	57.0	61.5	62.3	58.4	47.7	44.9	64.3	62.9	42.9	44.7	17.5	55.0	52.5
秋田県	56.8	55.4	57.9	48.2	40.3	51.6	64.6	64.7	64.4	58.4	45.3	65.6	57.5	51.7	57.5	59.8	29.4	35.1	39.2	27.8	47.7
山形県	51.9	44.0	58.3	45.4	38.8	51.9	58.8	50.8	63.4	57.6	50.3	65.5	46.2	32.9	59.7	58.1	45.3	29.9	22.5	45.5	42.2
福島県	49.9	42.9	56.8	44.8	32.4	52.8	53.3	45.8	62.0	57.7	56.1	63.9	44.7	39.7	56.5	65.3	30.3	21.6	14.2	31.1	36.6
茨城県	53.7	43.2	56.3	51.4	33.4	54.0	54.7	43.8	59.0	61.4	59.5	62.3	36.8	49.3	56.8	62.5	47.7	26.6	5.4	32.4	42.4
栃木県	56.6	54.1	61.0	53.2	51.8	55.0	57.5	51.4	67.4	61.9	61.5	63.6	56.9	53.1	60.3	64.5	45.7	21.9	15.5	30.0	42.9
群馬県	51.3	46.9	57.5	49.2	32.4	57.8	51.7	50.4	56.2	57.2	57.2	58.5	49.9	40.9	58.4	52.0	60.1	24.3	20.2	35.2	39.5
埼玉県	59.0	34.2	62.3	56.2	23.3	58.6	59.2	27.9	66.4	66.2	78.3	64.8	31.0	21.3	62.4	70.0	24.3	12.5	6.0	16.4	49.6
千葉県	64.6	65.3	63.8	51.2	42.6	55.2	60.2	59.8	60.6	73.8	72.3	77.7	43.9	68.8	59.5	76.2	41.2	17.9	9.9	29.0	55.1
東京都	72.0	68.8	72.7	66.9	53.2	68.1	73.9	64.3	74.8	75.4	73.5	76.2	44.2	56.2	73.0	75.0	59.4	53.2	23.9	58.9	69.0
神奈川県	63.4	58.6	66.5	57.8	50.4	60.2	65.9	56.1	72.4	68.1	65.0	72.1	50.6	58.2	65.7	69.3	51.0	32.2	30.8	39.3	53.0
新潟県	45.4	29.5	58.4	46.5	27.2	54.0	54.7	42.9	65.2	30.8	19.6	61.4	41.6	14.0	58.8	59.2	42.8	15.7	6.9	35.2	31.7
富山県	46.2	34.9	55.8	43.1	24.9	53.2	44.1	40.1	56.2	60.2	51.0	60.9	31.2	28.6	56.9	57.2	44.8	31.0	7.9	43.7	40.6
石川県	52.1	47.6	57.1	50.5	40.5	55.0	51.4	44.4	59.0	56.4	56.7	54.7	45.7	45.6	55.7	57.8	36.9	19.3	11.5	26.7	44.3
福井県	44.9	35.1	54.0	39.6	26.3	49.3	51.9	44.7	58.2	34.2	27.7	74.4	34.7	33.0	55.8	46.9	56.4	20.1	8.8	37.5	30.0
山梨県	50.3	47.5	56.6	45.7	39.3	55.3	52.8	50.2	58.1	56.1	56.1	57.1	47.8	49.8	58.2	53.4	37.4	18.5	17.2	23.2	35.2
長野県	39.7	30.6	57.4	35.6	22.1	54.6	44.0	37.2	61.0	44.8	39.7	69.2	31.3	27.9	56.5	66.1	30.5	11.1	6.7	33.2	23.2
岐阜県	50.0	43.4	59.8	42.9	31.5	51.2	55.8	45.0	78.2	56.9	56.9	57.1	43.3	41.6	60.1	45.2	48.4	18.4	10.3	30.6	37.0
静岡県	47.6	44.8	50.4	46.0	36.5	50.5	46.3	46.9	45.4	53.0	49.6	60.2	45.8	42.2	51.5	56.4	34.7	19.5	12.7	27.6	36.4
愛知県	56.9	47.3	59.0	50.4	41.3	51.5	61.7	47.1	66.7	65.4	55.9	67.8	37.8	40.0	56.9	69.4	50.3	31.8	10.8	40.1	50.9
三重県	42.0	33.4	48.6	41.3	23.2	50.6	44.3	41.4	46.4	37.7	36.5	43.7	34.5	32.0	48.4	45.4	28.4	13.5	7.8	21.6	30.0
滋賀県	48.5	48.7	48.3	40.5	31.6	43.3	50.9	40.6	57.9	61.3	60.2	71.1	49.3	51.7	46.6	57.4	32.6	18.8	17.0	26.0	36.9
京都府	66.3	67.4	63.4	58.0	51.7	63.8	65.8	67.3	62.7	74.3	74.3	–	60.2	53.6	66.4	72.4	48.9	23.4	10.6	49.5	54.1
大阪府	66.3	63.8	67.0	62.5	58.2	63.2	65.8	67.8	65.2	70.8	62.9	74.5	50.4	50.2	64.7	75.5	40.3	47.7	43.1	55.3	62.8
兵庫県	55.5	46.2	63.4	51.6	32.1	58.6	58.2	47.2	67.8	57.2	52.2	67.2	43.1	45.8	66.0	67.0	32.1	20.6	13.2	33.0	44.5
奈良県	62.6	64.2	51.0	52.3	53.7	48.3	63.5	64.3	56.0	85.6	85.6	–	49.5	74.1	74.3	83.8	26.7	38.4	40.1	22.6	50.0
和歌山県	42.1	36.4	57.0	41.5	27.3	58.3	41.5	37.3	51.8	43.3	41.2	67.7	38.2	34.3	55.8	62.3	38.1	13.7	7.0	18.7	30.8
鳥取県	50.9	43.4	60.0	45.5	23.0	57.7	49.4	44.6	60.6	72.9	72.3	74.2	44.8	11.4	59.0	68.4	53.8	33.7	7.6	53.9	42.3
島根県	59.6	45.6	67.8	54.6	32.7	63.8	67.3	55.4	73.4	55.5	55.5	–	45.4	36.4	69.8	50.0	46.2	23.2	6.7	35.5	45.3
岡山県	49.9	33.4	55.0	49.1	19.2	53.4	50.5	37.8	57.5	50.8	41.6	55.4	32.5	34.6	55.5	52.6	46.8	18.9	8.6	27.6	37.6
広島県	60.8	43.0	65.5	58.8	36.5	63.0	60.9	43.9	68.2	66.9	54.9	70.5	44.3	43.5	66.1	69.0	26.9	42.0	23.1	55.7	55.7
山口県	48.5	41.1	51.5	46.3	25.5	49.3	50.4	44.1	54.4	51.7	47.9	58.8	41.2	34.3	51.5	55.8	18.4	24.9	7.9	33.9	41.6
徳島県	56.1	29.8	67.4	47.1	21.3	66.2	63.8	40.6	72.6	60.5	–	60.5	28.4	52.7	72.6	59.6	40.0	17.5	9.3	27.0	36.1
香川県	51.0	38.9	57.8	49.7	19.2	61.3	49.3	37.0	55.1	56.2	55.0	57.5	41.6	35.9	59.7	55.0	23.7	28.8	13.6	40.7	43.2
愛媛県	57.2	47.8	60.6	53.8	29.3	58.2	61.0	56.2	62.4	57.0	51.2	63.2	50.7	45.8	61.6	56.9	45.8	32.3	15.3	53.3	47.2
高知県	54.2	48.7	56.9	50.9	37.0	54.6	49.4	42.8	56.3	70.8	75.9	67.0	53.0	42.7	55.9	62.3	–	19.0	10.8	26.8	38.1
福岡県	57.0	45.7	59.5	55.7	46.8	56.9	57.8	42.3	61.1	58.7	47.6	63.4	29.8	47.2	59.2	66.3	44.9	26.3	11.8	31.4	50.2
佐賀県	44.9	34.4	50.4	43.1	29.3	49.9	48.9	39.7	52.6	37.5	37.1	38.2	37.7	28.2	54.2	39.9	–	31.1	14.2	36.8	40.4
長崎県	50.0	40.0	59.2	52.8	30.7	57.8	53.6	42.8	62.1	40.2	40.5	29.9	41.2	34.7	60.1	57.0	47.1	20.1	7.5	26.2	39.8
熊本県	47.0	38.2	51.9	43.7	30.4	48.9	49.2	43.6	53.1	54.4	43.5	64.5	37.9	39.0	50.6	61.1	27.7	19.2	7.5	33.5	37.4
大分県	47.5	42.5	52.0	45.3	31.3	51.2	49.0	45.8	53.1	51.7	50.7	58.5	40.1	46.3	52.5	56.0	36.1	20.7	14.9	25.9	37.3
宮崎県	45.8	31.6	52.1	46.8	16.9	52.7	45.7	22.5	51.7	43.5	42.7	49.0	18.9	32.3	52.2	65.3	–	26.7	7.7	33.4	38.9
鹿児島県	50.8	37.6	60.6	59.6	31.6	67.7	45.4	35.9	53.7	44.6	42.9	49.1	37.2	30.5	63.3	49.2	41.3	24.2	13.7	28.6	40.7
沖縄県	58.1	57.9	58.8	53.9	47.5	58.4	57.8	57.3	60.2	61.2	61.2	–	29.1	57.8	60.7	57.6	19.2	29.5	21.2	46.1	49.3
運輸局等(再掲) 2)																					
北海道運輸局	63.5	61.1	66.7	61.7	56.5	64.2	63.2	61.5	65.5	65.9	62.8	79.6	59.3	41.3	68.6	76.6	43.8	40.1	31.0	43.2	56.4
東北運輸局	53.5	47.2	58.4	50.7	36.2	56.8	56.6	52.1	61.0	54.5	52.7	59.7	48.4	41.7	59.3	60.7	38.8	29.7	20.2	38.6	43.7
関東運輸局	64.9	58.8	68.0	58.6	44.7	62.4	64.7	53.6	70.3	72.2	69.2	74.9	48.8	58.6	67.0	73.4	51.4	30.4	18.6	40.9	55.5
北陸信越運輸局	44.5	34.0	57.5	41.4	24.9	54.2	48.7	40.4	61.5	43.2	36.2	62.0	36.8	25.1	57.1	60.2	33.1	14.2	7.0	34.7	29.9
中部運輸局	49.9	42.3	54.8	46.1	32.7	50.9	52.1	45.7	57.8	55.5	48.3	64.5	41.4	39.7	54.2	61.9	39.8	20.5	10.6	31.2	38.8
近畿運輸局	61.1	57.2	64.3	55.3	44.7	59.8	62.0	58.1	64.6	66.6	63.0	73.0	47.7	47.5	63.7	72.5	35.1	28.5	22.9	39.1	51.9
中国運輸局	54.9	41.3	60.2	52.7	29.3	57.7	55.6	43.7	62.9	61.2	54.2	66.6	42.1	38.5	60.7	61.0	34.0	28.9	11.6	41.5	45.8
四国運輸局	54.6	42.9	60.1	50.9	27.5	58.5	55.5	43.7	61.1	60.4	58.2	62.1	44.7	41.0	61.0	57.9	37.4	24.4	12.3	36.9	41.7
九州運輸局	51.2	39.8	56.8	51.2	33.2	55.8	51.4	40.8	57.0	50.7	44.0	60.5	36.7	38.2	57.1	59.9	41.8	23.3	10.9	30.1	42.3
沖縄総合事務局	58.1	57.9	58.8	53.9	47.5	58.4	57.8	57.3	60.2	61.2	61.2	–	29.1	57.8	60.7	57.6	19.2	29.5	21.2	46.1	49.3

1)宿泊目的割合不詳及び宿泊施設タイプ不詳及び簡易宿所を含む。
2)長野県は北陸信越運輸局、福井県は中部運輸局に含まれる。

第８表　年、月（12区分及び四半期）、施設所在地(47区分及び運輸局等)、従業者数(3区分)、宿泊目的割合(2区分)別客室稼働率
並びに年、月（12区分及び四半期）、施設所在地（47区分及び運輸局等）、宿泊施設タイプ（5区分）別客室稼働率（続き）

施設所在地(47区分及び運輸局等)	従業者数(3区分)、宿泊目的割合(2区分)												宿泊施設タイプ(5区分)					参考				総合計
	従業者数10人以上客室稼働率 1)			10～29人			30～99人			100人以上								従業者数(1区分)、宿泊目的割合(2区分)				
		観光目的の宿泊者が50%以上	観光目的の宿泊者が50%未満	1)	観光目的の宿泊者が50%以上	観光目的の宿泊者が50%未満	1)	観光目的の宿泊者が50%以上	観光目的の宿泊者が50%未満	1)	観光目的の宿泊者が50%以上	観光目的の宿泊者が50%未満	旅館	リゾートホテル	ビジネスホテル	シティホテル	会社・団体の宿泊所	0～9人 従業者数9人以下客室稼働率 1)	観光目的の宿泊者が50%以上	観光目的の宿泊者が50%未満	総合計 1)
平成22年 7～9月　計	64.9	61.5	67.3	59.8	49.3	63.8	65.6	60.8	69.3	72.0	70.8	73.9	53.6	61.6	67.5	74.1	47.7	33.0	26.9	40.0	54.1
北海道	71.9	70.2	74.5	68.2	62.1	71.2	71.0	67.6	76.1	76.7	75.3	84.7	67.9	57.1	77.0	80.1	59.2	46.5	40.9	48.7	64.6
青森県	62.4	65.1	61.5	61.1	49.1	62.8	63.6	71.7	60.3	65.5	71.5	52.1	60.4	70.0	63.4	56.3	31.4	33.8	27.3	36.7	51.9
岩手県	56.1	50.9	61.7	54.7	41.9	59.7	64.1	62.2	66.2	46.3	44.8	55.6	53.2	46.5	62.0	66.2	－	33.4	21.7	39.0	48.0
宮城県	63.2	55.3	68.6	62.7	40.1	68.6	62.7	53.3	70.6	65.2	66.4	62.2	50.7	54.1	70.3	66.6	54.8	47.4	22.0	56.4	57.9
秋田県	60.0	55.1	63.3	57.6	46.1	61.4	62.7	61.0	65.0	60.3	46.5	68.7	55.1	57.7	64.5	61.6	30.1	42.3	47.8	30.2	53.1
山形県	56.2	47.0	63.2	50.6	43.5	56.7	63.1	52.0	69.6	56.0	47.9	64.6	46.9	46.0	65.6	63.3	43.3	32.0	24.2	47.8	45.8
福島県	57.7	51.0	64.5	51.7	38.3	60.8	62.6	56.5	69.8	64.3	64.3	64.4	50.9	53.1	64.1	70.1	54.8	28.4	21.8	37.4	44.0
茨城県	55.7	52.5	56.5	52.0	40.9	53.6	58.9	55.6	60.3	62.0	66.6	60.7	47.4	58.2	56.4	61.1	67.3	27.9	23.7	29.8	44.3
栃木県	63.7	64.2	63.3	57.0	56.3	57.9	66.7	64.3	70.0	74.0	76.6	62.8	63.8	66.0	63.4	62.4	56.6	30.0	31.5	27.5	50.4
群馬県	58.3	58.9	57.5	55.0	48.2	58.8	58.9	61.6	52.2	67.7	67.3	73.3	59.4	58.6	57.7	55.9	59.7	34.4	31.6	42.8	48.3
埼玉県	63.8	52.6	65.2	61.5	39.0	62.6	66.0	49.8	69.4	65.7	71.6	64.3	49.9	37.9	65.8	70.5	44.3	30.5	30.2	30.8	56.4
千葉県	73.0	76.0	68.2	60.1	61.9	59.3	69.3	69.8	68.7	81.2	80.8	82.7	61.7	80.4	65.5	79.5	44.5	24.6	26.2	24.2	62.9
東京都	76.3	78.7	75.9	71.8	67.2	72.3	78.5	74.2	78.8	78.8	81.6	77.2	57.7	76.7	77.8	78.3	41.6	44.9	39.4	47.0	71.1
神奈川県	72.9	68.7	75.7	67.4	56.6	72.1	73.7	66.4	78.4	78.6	78.4	78.8	58.0	74.6	75.0	76.7	63.7	36.6	39.2	33.6	61.3
新潟県	55.7	45.3	63.8	53.9	42.2	58.7	62.3	52.3	70.9	49.6	41.1	68.9	52.5	36.2	63.7	64.6	61.0	25.2	18.5	39.5	41.2
富山県	59.0	53.4	64.7	54.6	41.0	63.1	59.1	58.4	61.2	70.7	69.1	71.2	46.0	57.0	67.2	66.3	50.6	36.1	20.5	43.1	49.8
石川県	61.3	55.9	67.0	60.2	51.0	63.9	61.6	53.1	71.2	61.9	62.7	56.9	54.7	53.2	65.5	64.7	47.3	28.3	24.9	34.1	53.1
福井県	61.3	56.3	65.1	54.5	48.3	58.2	66.9	61.5	70.2	62.0	59.7	76.3	53.6	57.0	67.0	61.1	35.3	30.4	19.9	44.2	43.4
山梨県	64.7	63.8	66.6	62.4	58.5	68.2	64.6	64.6	64.4	71.7	71.9	63.9	61.0	68.4	67.7	59.7	63.7	32.1	36.4	26.1	49.3
長野県	57.1	52.9	66.3	51.4	44.6	61.9	61.6	57.7	72.6	68.8	66.1	82.9	49.5	54.3	65.7	75.6	54.8	26.2	23.0	39.0	39.2
岐阜県	57.4	56.9	58.1	53.1	46.7	56.7	61.7	62.0	61.0	60.5	60.5	60.3	53.6	60.4	59.6	51.4	56.2	32.5	23.3	44.1	46.3
静岡県	59.9	59.5	60.2	57.3	50.7	60.3	59.6	61.2	57.1	65.4	65.0	66.2	56.7	62.5	61.7	64.5	38.8	32.0	27.5	38.2	49.2
愛知県	61.9	53.8	63.6	56.2	44.6	57.7	65.5	54.4	69.2	69.7	67.4	70.2	46.6	51.3	62.3	72.3	53.7	40.2	25.3	49.1	56.3
三重県	54.8	51.5	57.9	54.0	40.3	60.8	54.9	55.5	54.4	56.9	57.7	50.6	49.6	53.2	58.2	56.0	44.1	28.3	25.3	32.5	43.9
滋賀県	59.0	56.6	60.9	52.4	42.7	55.4	64.0	51.3	71.2	65.9	65.0	72.9	51.4	61.7	59.1	66.7	47.4	30.9	26.7	39.8	48.1
京都府	71.6	72.6	69.2	60.8	51.1	68.6	68.4	67.6	70.2	83.7	83.7	－	48.5	70.0	72.7	81.4	46.8	33.0	24.6	49.5	60.5
大阪府	74.0	73.9	74.0	70.0	60.7	71.5	72.9	76.4	71.9	79.0	77.2	79.8	55.3	81.8	71.5	79.7	45.3	49.1	36.9	62.5	69.5
兵庫県	61.2	54.5	67.0	58.0	43.1	63.9	61.8	55.1	68.0	64.4	59.9	72.5	52.2	51.3	68.4	72.9	40.9	30.1	23.4	42.3	51.2
奈良県	63.6	64.6	54.7	58.0	59.2	53.3	62.0	62.6	56.8	78.4	78.4	－	47.0	59.9	75.4	83.2	24.8	33.9	35.7	21.8	48.4
和歌山県	58.3	57.0	62.4	54.1	47.2	63.1	60.1	60.3	59.4	60.7	60.0	68.7	54.4	62.6	64.4	66.7	59.6	25.5	21.5	28.2	45.4
鳥取県	59.3	52.1	64.5	52.1	35.5	60.2	64.5	58.5	71.3	62.0	63.1	61.5	53.6	19.8	64.0	73.0	36.5	46.3	23.4	60.1	53.3
島根県	67.1	57.7	73.2	59.8	43.4	67.2	75.7	66.4	81.3	68.3	68.3	－	57.4	46.6	75.4	62.9	59.7	24.4	18.9	28.9	51.0
岡山県	54.6	43.7	58.3	54.3	31.7	57.7	55.2	48.3	59.6	53.7	47.1	57.6	42.0	47.3	58.8	56.3	31.8	25.8	14.4	33.1	44.1
広島県	67.7	51.4	71.9	65.5	46.7	68.8	65.3	47.0	72.9	78.5	69.8	81.3	48.2	56.9	72.0	78.2	29.8	37.1	35.0	39.1	59.3
山口県	54.7	51.0	56.6	53.8	45.8	55.3	53.5	47.9	58.5	60.7	59.9	62.4	48.3	48.9	57.3	62.7	14.4	24.7	11.8	34.1	47.2
徳島県	65.2	50.8	71.4	58.8	35.0	67.1	69.5	51.8	76.2	70.8	71.3	70.4	43.0	68.6	73.0	68.3	39.3	17.7	17.0	20.4	41.8
香川県	61.2	52.8	65.2	56.7	29.6	63.8	62.5	55.9	65.7	65.1	63.4	66.6	50.3	56.6	67.2	63.8	31.6	27.8	17.8	40.0	50.5
愛媛県	61.3	53.7	63.5	55.9	39.3	58.7	65.6	61.4	66.8	63.4	55.8	68.4	54.0	57.5	63.6	62.7	66.7	34.3	19.4	48.2	50.7
高知県	62.8	59.7	64.2	61.1	50.5	64.0	59.5	58.9	60.3	72.7	80.9	68.9	60.2	66.4	63.5	69.4	－	27.8	25.1	31.4	47.2
福岡県	65.3	55.8	67.0	63.4	52.2	64.8	65.5	50.2	68.0	68.4	63.2	70.1	35.1	62.9	67.0	73.5	33.4	33.1	29.1	34.7	58.7
佐賀県	52.0	45.4	55.6	50.0	36.7	56.2	52.6	42.8	56.4	58.1	64.2	42.8	43.8	50.5	57.9	47.3	－	52.1	31.9	60.9	52.0
長崎県	57.7	53.6	62.5	59.1	46.0	63.0	58.5	54.1	62.6	55.0	55.5	26.3	50.6	51.6	63.7	63.4	58.1	25.9	18.7	29.3	46.6
熊本県	54.9	50.5	57.7	51.1	43.5	54.5	56.8	54.1	58.8	64.2	57.4	73.3	49.3	53.9	55.6	69.4	45.2	30.6	23.7	38.7	46.5
大分県	54.6	53.5	55.6	51.5	40.2	56.0	55.3	56.7	53.3	63.9	63.6	65.5	49.2	61.5	55.5	63.2	38.3	23.5	21.3	26.0	43.8
宮崎県	52.6	42.2	56.9	52.5	36.8	55.0	54.0	34.3	58.8	49.6	48.7	55.8	35.5	45.1	57.5	57.6	－	22.8	17.7	25.9	42.6
鹿児島県	53.6	50.1	56.3	52.0	41.4	55.5	55.3	52.2	57.7	53.5	52.7	55.3	46.7	46.3	57.4	57.2	60.5	27.7	21.7	30.5	43.5
沖縄県	73.1	74.6	68.4	66.2	64.8	67.3	72.6	72.7	72.2	78.6	78.6	－	71.4	75.8	71.6	71.8	25.4	36.8	40.1	35.2	62.0
運輸局等(再掲) 2)																					
北海道運輸局	71.9	70.2	74.5	68.2	62.1	71.2	71.0	67.6	76.1	76.7	75.3	84.7	67.9	57.1	77.0	80.1	59.2	46.5	40.9	48.7	64.6
東北運輸局	59.5	53.0	64.3	56.5	41.8	62.5	63.0	57.9	67.5	59.6	58.6	62.1	52.0	52.7	65.6	64.6	48.9	35.3	27.3	42.9	49.9
関東運輸局	71.1	70.1	71.7	64.7	57.0	67.0	71.5	65.3	74.5	78.0	79.2	76.7	59.4	72.7	71.8	76.8	53.7	34.6	33.2	36.5	61.2
北陸信越運輸局	57.7	51.8	65.3	53.6	44.4	61.2	61.5	55.7	70.7	60.3	56.5	70.8	50.8	49.7	65.2	67.5	54.6	26.8	21.8	39.3	42.6
中部運輸局	59.6	56.6	61.5	55.8	46.8	58.9	61.4	59.4	63.1	65.1	62.6	68.0	53.5	58.8	61.4	67.9	43.9	32.7	25.2	41.7	49.4
近畿運輸局	68.6	65.8	70.9	62.4	51.4	67.3	68.4	65.3	70.6	75.2	73.4	78.2	51.5	64.8	70.2	78.6	43.6	35.2	28.4	46.6	59.2
中国運輸局	61.3	50.9	65.4	59.0	41.7	62.7	61.9	52.1	68.1	68.3	62.5	72.4	50.2	51.3	65.8	68.1	35.1	32.5	22.4	39.7	51.8
四国運輸局	62.3	54.7	65.3	58.3	40.5	62.7	64.2	57.4	67.4	66.9	65.0	68.3	52.8	60.5	65.8	65.1	50.1	27.5	20.2	36.4	48.0
九州運輸局	58.2	51.5	61.6	56.3	43.4	59.8	58.8	52.1	62.2	61.3	57.1	67.3	46.2	53.9	61.5	66.8	42.5	29.4	23.0	33.3	49.3
沖縄総合事務局	73.1	74.6	68.4	66.2	64.8	67.3	72.6	72.7	72.2	78.6	78.6	－	71.4	75.8	71.6	71.8	25.4	36.8	40.1	35.2	62.0

1)宿泊目的割合不詳及び宿泊施設タイプ不詳及び簡易宿所を含む。
2)長野県は北陸信越運輸局、福井県は中部運輸局に含まれる。

第８表　年、月（12区分及び四半期）、施設所在地(47区分及び運輸局等)、従業者数(3区分)、宿泊目的割合(2区分)別客室稼働率
並びに年、月（12区分及び四半期）、施設所在地（47区分及び運輸局等）、宿泊施設タイプ（5区分）別客室稼働率（続き）

施設所在地(47区分及び運輸局等)	従業者数(3区分)、宿泊目的割合(2区分)												宿泊施設タイプ(5区分)					参考				総合計
				10～29人			30～99人			100人以上								従業者数(1区分)、宿泊目的割合(2区分)				
	従業者数10人以上客室稼働率 1)	観光目的の宿泊者が50%以上	観光目的の宿泊者が50%未満	1)	観光目的の宿泊者が50%以上	観光目的の宿泊者が50%未満	1)	観光目的の宿泊者が50%以上	観光目的の宿泊者が50%未満	1)	観光目的の宿泊者が50%以上	観光目的の宿泊者が50%未満	旅館	リゾートホテル	ビジネスホテル	シティホテル	会社・団体の宿泊所	0～9人			総合計 1)
																		従業者数9人以下客室稼働率 1)	観光目的の宿泊者が50%以上	観光目的の宿泊者が50%未満	
平成22年７月	61.8	56.2	65.7	57.2	44.5	61.9	62.2	55.0	67.7	68.4	65.4	73.3	47.8	55.0	65.8	72.4	43.3	30.4	23.5	38.1	51.1
北海道	71.1	68.6	74.6	68.5	63.5	70.9	70.2	65.9	76.6	74.8	72.9	86.1	66.4	54.1	77.6	79.3	59.3	47.1	41.3	49.3	64.2
青森県	58.9	59.6	58.6	57.8	42.5	59.9	59.9	66.9	57.0	61.4	66.5	50.2	56.1	62.7	60.5	53.5	34.6	31.3	26.6	33.4	48.8
岩手県	51.7	43.4	60.5	52.8	36.7	59.1	59.9	56.4	63.9	37.4	34.6	54.2	47.6	37.7	60.3	65.2	－	31.6	17.1	38.5	44.5
宮城県	59.0	50.1	65.2	60.6	35.2	67.2	56.9	48.6	64.0	59.8	60.5	58.3	46.7	47.0	66.8	62.3	49.7	46.3	20.0	55.5	54.8
秋田県	57.6	50.7	62.1	55.9	42.5	60.3	60.0	56.4	64.8	55.4	40.5	64.4	50.6	52.5	63.9	59.5	29.0	40.3	44.6	30.9	50.8
山形県	52.9	44.2	59.5	46.9	40.8	52.3	60.1	49.1	66.5	53.5	45.7	61.7	43.8	44.6	61.5	60.3	38.7	31.3	24.7	44.7	43.6
福島県	54.1	45.3	63.0	48.9	33.5	59.5	58.5	50.9	67.5	59.5	57.0	67.7	45.6	46.9	61.9	71.9	61.5	26.3	19.6	35.4	41.2
茨城県	53.9	48.6	55.2	51.6	44.2	52.6	55.8	48.6	58.9	58.1	57.7	58.2	44.1	50.8	55.7	58.0	63.0	25.4	17.5	28.5	42.2
栃木県	58.4	56.8	60.7	52.8	50.7	55.0	60.4	55.6	67.2	67.8	68.9	62.7	57.0	57.9	60.5	62.0	50.8	24.1	23.9	25.0	44.8
群馬県	53.2	50.5	56.8	52.4	42.5	57.9	52.7	53.1	51.7	57.0	55.8	74.0	52.2	47.1	57.0	54.4	59.5	30.4	27.4	39.3	43.7
埼玉県	62.5	47.4	64.4	59.2	33.8	60.5	65.3	42.7	70.0	66.3	70.7	65.3	43.3	34.4	64.9	69.1	38.7	28.4	27.8	29.0	55.0
千葉県	69.1	71.2	65.8	55.9	55.0	56.3	65.9	66.4	65.2	77.3	76.0	82.5	54.3	73.5	63.1	79.8	41.9	20.1	19.5	22.4	58.9
東京都	76.9	79.0	76.6	72.2	68.3	72.7	78.9	71.3	79.4	79.7	82.1	78.3	53.5	71.3	78.5	79.1	43.6	44.6	35.0	47.8	71.6
神奈川県	70.0	63.1	74.5	64.6	51.3	70.2	70.8	59.6	77.9	75.6	73.5	77.8	48.9	68.4	73.4	75.2	58.5	33.7	34.5	32.6	58.4
新潟県	50.4	38.2	59.9	48.9	36.6	54.0	57.4	45.2	67.8	43.3	32.8	67.3	47.9	26.1	59.5	62.3	53.1	23.6	16.9	38.1	37.7
富山県	50.9	44.0	57.9	48.2	34.7	56.6	49.6	47.6	55.5	61.9	57.4	63.2	37.3	46.4	60.0	58.8	43.9	31.9	16.8	38.7	43.3
石川県	56.0	48.5	64.2	57.2	45.9	61.7	56.1	45.4	68.1	53.8	54.4	50.0	46.1	44.9	62.5	57.9	41.8	25.7	22.8	30.8	48.4
福井県	55.6	50.1	60.0	48.9	44.6	52.0	61.6	54.5	66.0	53.5	49.9	75.5	48.1	49.4	62.1	51.4	40.1	28.9	17.3	44.0	40.2
山梨県	59.7	58.2	63.0	59.4	55.6	64.8	59.7	59.5	60.2	60.9	60.7	69.2	55.1	63.6	64.4	56.2	42.8	27.5	30.2	25.7	44.5
長野県	50.0	44.7	61.3	44.6	37.3	56.1	54.6	49.5	69.1	59.7	55.9	79.5	43.3	44.0	60.9	71.6	39.0	21.3	18.3	33.4	33.4
岐阜県	51.5	47.8	55.9	47.1	35.7	53.5	56.0	53.1	61.1	54.2	53.8	58.1	44.1	51.6	57.0	49.6	50.2	27.8	17.9	40.0	41.0
静岡県	55.6	52.5	58.6	53.6	43.8	58.0	54.2	53.4	55.5	62.0	59.2	67.3	49.6	55.5	59.8	65.0	34.3	28.3	21.8	37.3	45.2
愛知県	59.9	51.1	61.8	54.1	43.6	55.6	63.3	50.5	67.6	68.1	64.7	68.9	41.7	45.5	60.2	72.0	49.2	36.9	19.8	46.3	54.0
三重県	50.6	44.1	56.3	50.8	34.0	59.0	51.3	48.6	53.4	48.5	48.8	45.7	43.8	44.8	56.5	51.9	38.3	24.4	21.7	28.1	39.8
滋賀県	54.3	50.2	57.6	49.7	37.2	53.6	56.5	44.6	63.2	60.3	58.3	75.4	46.3	55.8	55.1	62.0	44.4	26.7	22.7	35.2	43.7
京都府	66.3	66.6	65.4	57.0	46.8	65.2	63.4	62.5	65.7	76.7	76.7	－	42.7	65.9	69.0	74.4	39.5	31.9	24.5	46.8	56.3
大阪府	73.2	74.7	72.8	68.7	59.5	70.1	71.8	75.2	70.9	79.1	80.3	78.6	50.4	87.6	70.7	78.2	41.9	46.5	35.9	58.1	68.4
兵庫県	57.4	49.5	64.2	53.8	38.4	60.0	59.9	52.8	66.3	59.1	52.7	70.4	46.9	45.3	65.4	70.7	36.1	27.9	21.6	39.5	47.9
奈良県	54.5	55.1	48.4	50.2	50.4	51.2	51.5	52.3	44.2	68.0	68.0	－	41.8	47.2	61.2	73.1	21.9	32.7	34.5	20.1	43.3
和歌山県	52.7	49.8	61.6	49.9	40.7	61.9	54.5	53.2	58.7	53.7	52.4	68.8	47.3	55.1	63.3	65.3	53.5	21.7	14.7	26.3	40.5
鳥取県	53.1	44.4	59.4	45.5	31.0	52.4	58.2	49.8	67.7	57.4	52.2	60.1	45.4	16.4	58.4	72.9	37.0	41.7	19.7	54.9	47.9
島根県	62.3	50.4	70.1	56.3	38.6	64.2	70.9	58.5	78.0	57.7	57.7	－	49.3	47.3	72.3	59.0	58.1	21.8	17.1	25.6	47.1
岡山県	51.3	36.1	56.5	51.3	25.6	55.2	51.3	39.9	58.2	51.4	40.5	57.8	34.4	41.7	56.7	53.4	33.7	23.1	11.4	30.6	41.1
広島県	64.3	45.4	69.2	62.6	42.1	66.2	62.0	41.7	70.4	73.8	59.8	78.1	41.3	49.1	69.3	75.0	28.2	35.7	33.7	37.5	56.5
山口県	50.9	44.9	53.9	51.4	41.7	53.3	48.5	42.2	54.1	54.0	51.5	59.2	42.1	42.7	54.5	60.6	17.2	22.7	9.7	32.1	43.8
徳島県	62.7	45.1	70.2	54.3	28.8	63.2	67.1	48.2	74.3	72.9	63.4	81.5	38.1	61.4	70.0	74.3	41.9	18.2	16.9	21.8	40.7
香川県	56.5	41.3	63.6	55.6	22.2	64.3	57.2	44.6	63.2	56.7	49.0	63.3	39.3	43.7	66.9	59.8	33.4	25.9	14.9	39.5	46.7
愛媛県	59.0	46.2	62.9	54.5	32.8	58.2	64.4	54.5	67.2	58.0	46.9	65.4	46.9	50.1	63.5	60.2	60.2	31.0	15.6	45.1	48.0
高知県	57.7	54.0	59.5	57.4	47.0	60.3	52.5	50.8	54.6	66.3	76.3	61.5	56.4	57.4	58.3	63.5	－	24.7	21.8	28.5	43.1
福岡県	65.3	53.4	67.5	64.0	51.5	65.6	65.2	47.7	68.0	67.9	59.6	70.7	34.8	58.6	67.6	73.3	35.7	31.7	25.2	34.2	58.5
佐賀県	49.6	40.5	54.4	47.2	32.9	53.9	51.1	37.7	56.3	53.5	57.9	42.6	39.4	44.6	57.4	44.9	－	51.8	31.7	60.6	50.3
長崎県	52.0	46.2	58.5	55.1	42.7	58.7	53.9	48.2	59.2	45.6	46.0	25.1	45.9	42.6	59.9	54.8	58.7	25.1	17.3	28.8	42.6
熊本県	50.2	43.5	54.3	46.6	36.6	51.2	52.2	46.8	56.2	58.1	51.4	67.4	42.0	46.8	52.6	64.6	44.3	25.8	18.1	34.5	41.7
大分県	49.4	45.3	53.1	47.9	33.0	53.9	48.9	48.1	50.0	55.9	54.8	63.6	41.9	51.5	53.1	60.7	33.0	20.4	17.2	23.7	39.3
宮崎県	46.0	33.0	51.5	46.7	28.3	49.9	47.4	23.7	53.1	41.0	39.9	48.9	25.3	34.5	52.2	52.6	－	16.5	11.6	19.3	36.0
鹿児島県	50.4	44.7	54.5	49.6	39.1	53.0	52.1	45.2	57.2	48.7	47.2	52.4	38.5	42.6	56.1	54.2	49.4	24.9	18.6	27.9	40.4
沖縄県	69.0	69.2	68.2	64.3	59.7	67.7	68.6	68.3	69.8	72.6	72.6	－	74.3	70.5	70.6	65.0	24.3	37.2	41.6	33.8	59.2
運輸局等(再掲) 2)																					
北海道運輸局	71.1	68.6	74.6	68.5	63.5	70.9	70.2	65.9	76.6	74.8	72.9	86.1	66.4	54.1	77.6	79.3	59.3	47.1	41.3	49.3	64.2
東北運輸局	55.8	47.7	61.8	53.9	37.5	60.6	58.9	53.0	64.1	54.0	51.6	59.7	47.5	46.0	62.9	62.3	47.9	33.6	25.5	41.3	47.0
関東運輸局	69.3	65.5	71.4	63.1	53.0	66.1	69.3	59.0	74.2	76.3	75.5	77.2	52.7	65.6	71.3	77.0	50.4	31.5	27.7	35.7	59.0
北陸信越運輸局	51.4	43.9	61.0	47.8	37.6	56.3	55.2	47.5	67.3	52.5	47.5	66.6	44.4	39.6	60.7	62.6	41.3	23.0	18.1	35.5	37.5
中部運輸局	55.8	49.9	59.5	52.3	40.6	56.4	57.2	52.3	61.4	61.2	56.2	67.3	46.7	51.4	59.2	67.1	39.6	29.2	20.4	39.4	45.7
近畿運輸局	65.4	61.1	68.9	59.4	46.5	65.1	65.5	61.1	68.7	71.6	68.4	76.9	45.7	61.3	68.1	75.1	38.6	32.9	26.6	43.3	56.2
中国運輸局	57.4	44.0	62.7	55.8	37.0	59.9	57.5	44.9	65.5	63.1	53.2	70.1	42.8	45.0	62.9	65.2	34.1	29.9	20.1	36.9	48.4
四国運輸局	58.6	46.8	63.4	55.7	34.9	60.9	60.5	49.3	65.7	61.3	55.1	65.6	45.9	50.9	63.8	62.7	47.9	25.4	17.6	34.7	45.0
九州運輸局	55.1	45.2	60.1	54.0	38.8	58.1	55.6	45.4	60.6	56.8	50.0	66.6	39.9	46.7	60.1	64.3	42.0	26.7	19.2	31.1	46.3
沖縄総合事務局	69.0	69.2	68.2	64.3	59.7	67.7	68.6	68.3	69.8	72.6	72.6	－	74.3	70.5	70.6	65.0	24.3	37.2	41.6	33.8	59.2

1)宿泊目的割合不詳及び宿泊施設タイプ不詳及び簡易宿所を含む。
2)長野県は北陸信越運輸局、福井県は中部運輸局に含まれる。

第８表　年、月（12区分及び四半期）、施設所在地(47区分及び運輸局等)、従業者数(3区分)、宿泊目的割合(2区分)別客室稼働率
並びに年、月（12区分及び四半期）、施設所在地（47区分及び運輸局等）、宿泊施設タイプ（5区分）別客室稼働率（続き）

施設所在地(47区分及び運輸局等)	従業者数(3区分)、宿泊目的割合(2区分)												宿泊施設タイプ(5区分)					参考 従業者数(1区分)、宿泊目的割合(2区分)			総合計
	従業者数10人以上客室稼働率 1)			10～29人			30～99人			100人以上								0～9人			
		観光目的の宿泊者が50%以上	観光目的の宿泊者が50%未満	1)	観光目的の宿泊者が50%以上	観光目的の宿泊者が50%未満	1)	観光目的の宿泊者が50%以上	観光目的の宿泊者が50%未満	1)	観光目的の宿泊者が50%以上	観光目的の宿泊者が50%未満	旅館	リゾートホテル	ビジネスホテル	シティホテル	会社・団体の宿泊所	従業者数9人以下客室稼働率 1)	観光目的の宿泊者が50%以上	観光目的の宿泊者が50%未満	総合計 1)
平成22年 8月	70.1	71.3	69.3	64.5	60.2	66.1	70.9	70.6	71.1	77.9	79.5	75.1	64.3	74.4	69.6	76.4	57.7	39.2	36.6	42.8	59.6
北海道	72.8	72.5	73.3	67.8	63.2	70.1	71.3	68.9	74.9	79.7	79.0	83.9	69.7	63.4	75.4	80.2	56.8	48.1	45.4	49.4	65.7
青森県	66.9	72.6	65.1	65.1	60.1	65.8	69.1	78.8	65.2	69.6	76.3	54.7	67.4	77.1	66.7	60.0	35.5	37.0	33.8	38.5	55.9
岩手県	63.3	61.4	65.3	59.6	50.6	63.1	69.2	68.9	69.7	59.9	59.9	60.2	62.6	57.6	65.9	69.0	－	37.1	29.2	41.0	53.9
宮城県	67.0	63.5	69.4	65.1	47.3	69.8	66.6	61.7	70.7	71.5	74.9	63.3	58.0	65.8	71.0	69.7	66.8	50.6	28.2	58.6	61.5
秋田県	65.6	61.8	68.0	63.4	55.2	66.1	67.2	65.5	69.4	68.6	59.0	74.4	62.0	64.5	69.3	64.6	45.7	49.6	58.0	31.6	59.3
山形県	61.5	55.3	66.2	56.3	52.8	59.5	67.9	59.7	72.7	60.9	53.9	68.3	55.0	55.1	68.3	67.8	48.6	35.9	27.9	51.9	50.5
福島県	65.1	63.7	66.6	58.2	50.7	63.4	70.4	69.1	71.9	74.1	77.7	62.4	62.3	68.2	67.1	67.5	40.5	33.2	28.5	40.4	50.3
茨城県	60.2	67.3	58.5	56.0	57.0	55.8	64.6	71.8	61.5	65.8	74.4	63.4	61.7	74.1	57.8	64.4	79.6	33.9	41.3	32.0	49.4
栃木県	71.0	76.6	63.7	62.7	67.0	59.2	74.6	78.2	69.4	83.4	88.6	60.8	75.8	78.4	64.0	60.0	69.8	38.2	43.4	28.3	58.1
群馬県	66.7	72.7	58.6	60.8	62.0	60.1	69.3	75.8	52.6	79.8	80.2	73.5	71.1	77.0	58.9	56.8	71.7	42.7	41.6	47.0	56.7
埼玉県	66.8	65.4	67.0	65.1	48.6	65.9	68.9	66.2	69.4	67.6	78.1	65.2	65.7	51.8	67.7	70.9	68.4	35.0	37.4	32.4	59.8
千葉県	79.3	85.7	69.1	64.9	78.1	59.1	75.2	79.4	69.8	88.4	89.4	84.9	78.0	91.0	66.5	82.4	56.5	35.5	42.7	28.1	70.1
東京都	76.1	80.7	75.1	71.8	70.4	72.1	77.9	76.1	78.0	78.5	83.4	75.8	66.4	86.8	77.1	78.2	39.3	47.1	51.7	46.5	71.3
神奈川県	76.6	77.7	76.2	70.4	68.0	72.0	77.4	75.6	78.6	83.3	85.7	80.9	69.9	86.3	75.1	79.0	77.9	41.7	48.0	34.9	65.5
新潟県	66.3	62.6	69.1	63.0	57.7	65.2	70.5	65.4	74.9	66.5	64.1	72.1	63.5	60.9	69.4	68.3	78.3	32.0	27.0	42.8	50.1
富山県	64.2	61.7	66.7	59.5	50.3	65.2	65.1	66.2	61.9	75.0	77.6	74.2	54.4	67.9	68.8	69.2	67.3	39.0	28.1	44.2	54.1
石川県	67.2	65.2	69.1	63.5	59.1	65.2	68.5	63.4	73.8	69.4	70.9	59.6	67.6	67.2	67.6	67.9	56.2	35.9	34.6	39.8	59.4
福井県	72.1	74.5	70.3	64.3	64.0	64.0	76.5	78.7	75.2	84.7	86.2	75.3	69.3	76.8	71.8	75.7	43.7	36.6	30.9	44.9	51.5
山梨県	74.7	76.1	71.8	72.0	70.8	73.6	74.6	77.3	69.0	83.2	83.5	72.4	72.8	81.2	72.2	64.6	78.9	44.0	52.7	27.6	60.2
長野県	71.0	69.8	73.6	65.9	63.2	70.2	74.3	72.9	78.0	83.0	81.9	88.9	65.4	73.0	73.0	82.8	75.2	38.0	35.5	47.3	51.9
岐阜県	65.5	69.1	61.2	61.3	63.4	60.2	70.2	74.6	62.5	67.2	66.9	69.4	63.9	76.4	62.9	56.2	69.8	40.2	33.8	49.4	54.2
静岡県	71.0	76.3	65.8	66.1	67.1	65.7	73.0	78.4	64.5	76.9	81.3	68.5	72.5	81.0	66.9	67.9	53.2	41.5	41.4	42.1	59.7
愛知県	65.2	63.2	65.6	59.3	53.2	60.1	69.1	64.8	70.5	72.8	75.9	72.1	59.1	62.7	64.7	72.5	60.0	45.3	40.0	51.5	60.0
三重県	63.9	68.0	60.4	60.2	53.6	63.5	62.5	69.9	56.6	76.4	79.4	53.5	63.7	72.6	60.8	59.1	58.5	36.6	36.5	37.2	52.6
滋賀県	64.7	68.0	62.3	57.7	57.3	57.9	67.6	63.7	69.8	74.5	74.5	74.2	61.4	74.4	60.6	72.1	57.1	42.6	42.2	44.7	56.2
京都府	75.6	77.1	71.8	65.0	57.4	71.1	71.5	70.8	73.0	88.4	88.4	－	52.8	80.9	75.5	85.3	53.6	38.9	32.2	53.2	65.0
大阪府	76.8	78.1	76.3	73.0	66.3	74.0	75.6	80.1	74.4	81.6	81.4	81.7	64.0	85.1	74.2	82.3	50.8	52.1	39.4	66.1	72.3
兵庫県	69.3	66.9	71.3	65.0	56.6	68.3	67.9	64.7	70.9	75.5	73.7	78.5	64.4	64.1	72.0	79.7	49.3	39.7	34.3	49.9	59.7
奈良県	70.3	71.5	59.7	64.8	66.1	60.1	67.1	68.0	59.1	86.8	86.8	－	52.8	71.6	80.9	89.5	32.3	37.4	39.7	20.4	53.4
和歌山県	73.2	75.2	67.3	66.6	65.5	68.1	74.2	77.8	63.0	78.5	78.7	76.4	69.1	86.5	69.4	73.0	83.2	33.6	31.7	34.9	57.6
鳥取県	69.1	65.4	71.7	61.6	47.4	68.4	75.1	72.3	78.3	70.3	77.8	66.5	66.7	29.2	71.5	78.4	44.3	51.7	32.2	63.3	61.1
島根県	73.4	67.4	77.3	65.6	52.7	71.4	82.4	77.5	85.4	76.5	76.5	－	67.9	54.4	79.2	67.9	68.8	28.4	25.5	30.7	56.4
岡山県	60.9	56.5	62.5	58.8	44.6	60.9	63.5	61.8	65.2	60.5	56.7	62.8	53.8	60.2	62.9	62.3	33.7	31.2	20.8	38.1	50.1
広島県	73.6	61.8	76.7	70.7	56.7	73.1	72.7	57.9	78.8	84.5	80.2	85.8	59.6	67.4	76.7	83.1	36.6	42.8	43.3	43.0	65.2
山口県	61.8	61.9	61.7	59.0	56.3	59.5	62.5	58.4	66.2	70.1	71.8	66.7	58.9	61.7	62.5	67.8	18.5	29.6	16.3	39.3	53.7
徳島県	72.2	65.1	75.3	66.1	48.0	72.3	75.8	61.8	81.1	78.7	93.8	65.1	54.6	89.0	77.6	68.5	41.9	21.7	21.6	24.0	47.3
香川県	67.9	67.0	68.3	60.8	40.2	66.1	69.9	72.9	68.4	74.1	76.3	72.2	62.3	75.2	69.1	69.3	36.4	30.8	21.1	42.8	56.0
愛媛県	63.9	64.0	63.8	58.2	47.4	60.0	67.1	71.3	65.9	68.5	67.9	68.9	63.1	69.4	63.9	61.5	79.3	38.4	27.8	49.1	53.8
高知県	70.3	69.7	70.6	67.9	60.7	69.9	70.1	71.5	68.5	78.2	83.9	75.5	67.3	82.1	70.4	76.9	－	35.2	34.8	36.8	54.6
福岡県	66.1	62.4	66.8	63.5	56.4	64.4	66.1	56.5	67.7	71.0	72.1	70.6	40.0	72.2	66.6	74.5	39.5	36.9	42.5	35.1	60.1
佐賀県	55.8	51.8	57.9	52.9	42.7	57.7	56.8	49.0	59.8	63.4	71.7	42.7	49.9	57.7	59.2	52.1	－	51.5	35.9	58.4	54.4
長崎県	64.9	64.1	65.9	64.1	55.3	66.8	64.0	62.1	65.8	67.0	67.8	24.5	59.6	65.0	66.7	68.9	73.4	28.4	23.0	31.0	52.1
熊本県	59.9	61.0	59.1	55.4	53.1	56.4	61.0	63.5	59.2	74.1	72.5	76.2	58.4	68.5	56.8	71.1	56.4	37.3	34.6	41.2	52.1
大分県	61.7	65.9	58.0	56.0	50.6	58.1	64.0	69.0	57.2	76.8	78.7	63.7	60.0	76.6	58.1	64.4	48.0	27.4	27.8	27.5	49.8
宮崎県	58.9	53.6	61.0	57.6	47.2	59.0	59.5	46.0	62.9	60.6	60.4	62.1	47.4	60.2	61.3	60.5	－	29.9	27.1	32.1	49.1
鹿児島県	57.3	56.6	57.9	55.1	48.4	57.3	59.8	61.2	58.7	56.9	56.6	57.6	55.3	54.6	58.5	58.9	81.1	29.7	24.4	32.1	46.5
沖縄県	79.2	81.2	72.3	70.6	70.3	70.9	79.3	80.0	76.9	85.3	85.3	－	76.5	82.4	75.6	79.3	35.2	41.1	43.3	42.8	67.5
運輸局等(再掲) 2)																					
北海道運輸局	72.8	72.5	73.3	67.8	63.2	70.1	71.3	68.9	74.9	79.7	79.0	83.9	69.7	63.4	75.4	80.2	56.8	48.1	45.4	49.4	65.7
東北運輸局	65.1	62.6	66.9	61.3	51.8	65.3	68.4	66.5	70.2	68.0	69.5	64.4	60.7	64.4	68.3	67.2	50.1	39.6	33.8	45.3	55.0
関東運輸局	74.3	79.1	71.9	67.6	68.4	67.6	75.1	76.7	74.3	81.2	85.8	76.3	71.9	84.9	72.1	77.5	62.5	41.3	45.6	37.7	65.3
北陸信越運輸局	68.2	66.6	70.2	64.1	60.8	66.9	70.8	68.4	74.4	73.2	72.7	74.5	64.1	69.3	70.0	71.9	73.3	36.3	33.0	44.5	52.6
中部運輸局	67.5	71.6	64.8	62.2	61.4	62.5	70.2	74.4	66.5	74.8	78.4	70.3	67.7	76.7	64.8	70.0	56.0	40.5	37.7	45.1	57.2
近畿運輸局	73.8	74.1	73.6	67.5	61.2	70.4	72.7	72.2	73.0	81.4	81.8	80.9	61.6	77.3	73.1	82.5	52.9	42.0	36.4	51.6	64.8
中国運輸局	68.0	62.2	70.3	64.4	52.5	67.0	70.1	64.1	74.1	75.5	73.3	77.1	61.7	62.8	70.6	73.4	41.8	37.8	29.6	43.7	58.0
四国運輸局	67.9	66.7	68.4	63.2	50.8	66.3	70.1	70.4	69.9	73.6	77.2	71.1	62.6	77.0	69.0	68.0	58.3	32.4	27.0	39.5	53.3
九州運輸局	62.2	60.8	62.8	59.1	51.5	61.1	62.7	61.3	63.4	67.8	67.5	68.2	55.0	66.0	62.6	68.9	52.7	33.2	30.8	34.9	53.2
沖縄総合事務局	79.2	81.2	72.3	70.6	70.3	70.9	79.3	80.0	76.9	85.3	85.3	－	76.5	82.4	75.6	79.3	35.2	41.1	43.3	42.8	67.5

1)宿泊目的割合不詳及び宿泊施設タイプ不詳及び簡易宿所を含む。
2)長野県は北陸信越運輸局、福井県は中部運輸局に含まれる。

第８表　年、月（12区分及び四半期）、施設所在地(47区分及び運輸局等)、従業者数(3区分)、宿泊目的割合(2区分)別客室稼働率
並びに年、月（12区分及び四半期）、施設所在地（47区分及び運輸局等）、宿泊施設タイプ（5区分）別客室稼働率（続き）

施設所在地(47区分及び運輸局等)	従業者数(3区分)、宿泊目的割合(2区分)												宿泊施設タイプ(5区分)					参考 従業者数(1区分)、宿泊目的割合(2区分)			総合計
	従業者数10人以上客室稼働率 1)			10～29人			30～99人			100人以上								0～9人			
		観光目的の宿泊者が50%以上	観光目的の宿泊者が50%未満	1)	観光目的の宿泊者が50%以上	観光目的の宿泊者が50%未満	1)	観光目的の宿泊者が50%以上	観光目的の宿泊者が50%未満	1)	観光目的の宿泊者が50%以上	観光目的の宿泊者が50%未満	旅館	リゾートホテル	ビジネスホテル	シティホテル	会社・団体の宿泊所	従業者数9人以下客室稼働率 1)	観光目的の宿泊者が50%以上	観光目的の宿泊者が50%未満	総合計 1)
平成22年 9月	62.7	57.0	66.8	57.7	42.8	63.3	63.6	56.6	69.0	69.5	67.2	73.3	48.7	55.3	67.2	73.6	41.9	29.3	20.5	39.1	51.4
北海道	71.8	69.3	75.4	68.4	59.6	72.8	71.6	68.1	76.8	75.4	74.0	84.0	67.6	53.6	78.1	80.8	61.5	44.3	35.9	47.4	63.9
青森県	61.5	63.1	61.0	60.5	44.5	62.7	61.9	69.4	58.7	65.4	71.8	51.3	57.5	70.3	63.0	55.5	23.8	33.0	21.2	38.3	51.0
岩手県	53.4	47.8	59.4	51.6	38.5	56.7	63.0	61.3	65.0	41.5	39.7	52.3	49.4	44.2	59.7	64.3	－	31.4	18.7	37.5	45.6
宮城県	63.6	52.3	71.3	62.3	37.8	68.7	64.6	49.6	77.4	64.1	63.7	65.2	47.4	49.3	73.3	67.8	47.6	45.4	17.7	55.1	57.5
秋田県	56.9	52.8	59.6	53.3	40.3	57.6	60.9	61.0	60.7	56.9	39.8	67.3	52.7	56.2	60.3	60.7	15.0	36.9	40.8	28.1	49.0
山形県	54.1	41.1	63.9	48.4	36.8	58.5	61.3	46.9	69.5	53.5	43.9	63.7	41.6	38.0	67.0	61.8	42.5	28.8	19.8	46.8	43.2
福島県	53.7	43.7	63.8	47.7	30.4	59.6	58.9	49.2	70.2	59.3	58.1	63.2	44.5	43.9	63.2	70.9	62.9	25.4	17.2	36.3	40.5
茨城県	52.9	41.2	55.7	48.3	20.9	52.2	56.1	46.1	60.4	62.1	67.8	60.5	36.2	49.3	55.8	61.0	59.1	24.4	12.0	28.9	41.2
栃木県	61.8	59.2	65.8	55.2	51.2	59.4	64.9	59.0	73.5	70.8	72.1	65.1	58.5	61.5	65.8	65.2	49.1	27.6	27.1	29.2	48.3
群馬県	55.0	53.4	57.2	51.8	40.1	58.4	54.7	55.6	52.3	66.2	65.8	72.2	54.6	51.6	57.0	56.6	47.4	29.9	25.6	42.1	44.5
埼玉県	62.0	44.9	64.1	60.2	34.4	61.5	63.9	40.1	68.7	63.1	65.6	62.5	40.4	27.0	64.6	71.7	25.3	28.0	25.1	31.2	54.5
千葉県	70.5	70.9	69.9	59.4	52.3	62.5	66.7	63.3	71.2	77.8	77.0	80.6	52.5	76.6	67.0	76.2	34.7	18.1	16.1	22.1	59.5
東京都	76.0	76.3	76.0	71.2	62.5	72.2	78.8	75.1	79.1	78.2	79.1	77.6	53.1	72.0	77.9	77.7	41.9	43.1	31.3	46.7	70.6
神奈川県	72.0	65.1	76.5	67.3	50.2	74.3	72.8	63.8	78.6	76.9	76.0	77.8	55.0	68.9	76.5	75.7	54.4	34.3	35.0	33.4	60.0
新潟県	50.2	34.8	62.3	49.7	32.1	56.9	58.9	46.1	70.1	38.5	25.9	67.1	46.0	21.1	62.2	63.0	51.2	19.7	11.4	37.5	35.8
富山県	61.9	54.4	69.5	56.2	37.9	67.7	62.8	61.4	66.5	75.4	72.4	76.2	46.2	56.6	73.0	71.0	40.3	37.5	16.6	46.8	52.2
石川県	60.6	54.1	67.9	60.0	47.8	64.9	60.2	50.3	71.5	62.6	62.8	61.2	50.4	47.4	66.4	68.3	43.8	23.2	17.2	31.8	51.3
福井県	56.1	44.0	64.9	50.1	35.9	58.8	62.4	51.0	69.3	47.5	42.5	78.0	42.9	44.5	67.0	56.0	21.6	25.6	11.3	43.6	38.4
山梨県	59.4	56.9	65.0	55.8	48.8	66.0	59.1	56.9	63.9	71.0	71.6	49.8	54.8	60.2	66.4	58.3	69.5	24.5	25.9	24.9	43.0
長野県	50.1	43.7	64.0	43.3	32.9	59.5	55.7	50.4	70.6	63.5	60.2	80.1	39.3	45.6	63.2	72.3	49.9	19.1	14.9	36.2	32.2
岐阜県	55.1	53.5	57.1	50.8	40.9	56.4	58.7	58.3	59.3	60.0	60.7	53.2	52.8	52.9	58.9	48.2	48.3	29.3	18.1	42.9	43.7
静岡県	52.8	49.4	56.2	52.1	40.9	57.3	51.3	51.3	51.2	57.0	54.1	62.6	47.7	50.4	58.4	60.4	28.5	26.0	19.0	35.2	42.6
愛知県	60.6	46.9	63.4	55.0	36.7	57.4	64.0	47.8	69.4	68.1	61.4	69.5	38.7	45.4	62.0	72.4	51.8	38.2	15.9	49.5	54.8
三重県	49.9	42.0	56.9	51.0	32.9	59.8	50.7	47.6	53.1	45.3	44.4	52.6	41.2	41.8	57.2	57.2	35.3	23.8	17.5	32.1	39.1
滋賀県	57.8	51.3	63.0	49.6	33.1	54.6	68.1	45.3	80.8	62.8	61.9	68.9	46.4	54.7	61.7	66.0	40.5	22.9	14.7	39.4	44.4
京都府	73.0	74.0	70.4	60.4	49.1	69.5	70.4	69.7	72.0	86.3	86.3	－	50.1	62.9	73.6	84.8	48.0	27.9	16.7	48.4	60.0
大阪府	71.9	68.7	72.9	68.3	56.1	70.2	71.3	74.0	70.5	76.2	69.7	79.3	51.3	72.3	69.7	78.4	43.0	48.6	35.2	63.3	67.7
兵庫県	56.8	46.9	65.4	55.0	34.0	63.2	57.3	47.5	66.6	58.6	53.0	68.5	45.1	44.3	67.6	68.2	37.3	22.3	14.0	37.4	45.7
奈良県	66.0	67.3	56.0	59.0	61.0	48.4	67.5	67.5	67.5	80.6	80.6	－	46.4	60.9	84.5	87.1	20.0	31.7	32.8	25.0	48.4
和歌山県	48.8	45.6	58.4	45.4	35.0	59.0	51.2	49.4	56.5	49.6	48.7	60.7	46.3	45.7	60.3	61.7	41.6	21.0	17.8	23.1	37.9
鳥取県	55.5	46.3	62.2	49.3	27.8	59.7	60.1	53.3	67.7	58.1	59.1	57.7	48.5	13.6	62.0	67.7	27.8	45.6	18.1	62.0	51.0
島根県	65.3	55.1	72.1	57.5	38.8	65.9	73.9	63.0	80.5	70.7	70.7	－	54.9	37.8	74.6	61.7	51.9	23.0	13.7	30.4	49.3
岡山県	51.5	38.3	55.9	52.7	24.6	56.9	50.7	43.1	55.1	49.1	44.0	52.1	37.5	39.7	56.8	53.0	27.9	22.9	10.9	30.5	41.1
広島県	65.0	46.8	69.7	63.1	41.0	66.9	61.1	41.3	69.3	77.4	69.4	79.9	43.3	54.0	69.8	76.5	24.5	32.6	27.7	36.5	56.1
山口県	51.5	46.1	54.2	50.8	39.3	53.1	49.4	43.1	55.1	58.0	56.4	61.2	43.8	42.2	54.9	59.6	7.2	21.7	9.3	30.8	44.0
徳島県	60.6	41.8	68.7	55.9	28.0	65.7	65.4	45.2	72.9	60.5	56.1	64.5	35.9	55.0	71.3	61.8	33.8	13.0	12.5	15.1	37.1
香川県	59.2	50.0	63.5	53.7	26.4	60.8	60.5	50.0	65.6	64.5	64.9	64.2	49.3	50.8	65.5	62.3	24.8	26.6	17.5	37.7	48.8
愛媛県	60.9	50.9	63.9	55.0	37.5	58.0	65.4	58.4	67.4	63.7	52.5	71.1	52.0	53.0	63.4	66.5	60.5	33.5	14.4	50.6	50.1
高知県	60.2	55.4	62.4	57.9	43.8	61.8	55.9	54.2	57.7	73.8	82.5	69.7	56.7	59.4	61.5	67.6	－	23.2	18.5	28.7	43.7
福岡県	64.3	51.4	66.7	62.7	48.8	64.4	65.2	46.3	68.3	66.2	57.8	69.1	30.4	57.6	66.7	72.5	24.7	30.5	19.3	34.6	57.4
佐賀県	50.7	43.8	54.4	49.8	34.5	56.9	49.8	41.6	52.9	57.4	63.1	43.2	42.0	49.2	57.2	44.9	－	52.9	28.0	63.7	51.4
長崎県	56.2	50.5	63.0	57.9	39.8	63.7	57.6	52.0	62.9	52.2	52.6	29.4	46.2	47.0	64.5	66.6	41.4	24.2	15.8	28.1	45.0
熊本県	54.6	46.7	59.6	51.3	40.8	56.0	57.2	51.9	61.0	60.1	48.0	76.5	47.3	46.4	57.5	72.5	34.6	28.7	18.2	40.5	45.7
大分県	52.6	49.1	55.6	50.7	36.8	56.2	52.8	53.0	52.6	58.7	57.2	69.3	45.5	56.2	55.5	64.7	33.7	22.6	18.8	26.7	42.2
宮崎県	53.0	40.0	58.3	53.3	34.9	56.2	55.2	33.1	60.4	47.1	45.8	56.4	33.7	40.2	59.1	59.8	－	22.0	14.2	26.3	42.5
鹿児島県	53.2	48.9	56.5	51.4	36.5	56.2	54.1	50.1	57.1	54.8	54.4	55.8	46.2	41.7	57.6	58.5	50.7	28.6	22.1	31.5	43.6
沖縄県	71.2	73.2	64.7	63.7	64.4	63.1	69.7	69.7	69.7	77.8	77.8	－	63.1	74.5	68.6	71.1	16.4	31.8	35.4	28.8	59.2
運輸局等(再掲) 2)																					
北海道運輸局	71.8	69.3	75.4	68.4	59.6	72.8	71.6	68.1	76.8	75.4	74.0	84.0	67.6	53.6	78.1	80.8	61.5	44.3	35.9	47.4	63.9
東北運輸局	57.5	48.5	64.1	54.2	36.0	61.7	61.7	54.2	68.3	56.8	54.6	62.0	47.6	47.7	65.6	64.3	48.7	32.5	22.3	42.1	47.6
関東運輸局	69.6	65.4	72.0	63.2	49.3	67.3	70.1	59.9	75.1	76.4	76.3	76.5	53.4	67.5	72.1	75.9	48.1	31.0	26.2	36.1	59.1
北陸信越運輸局	53.4	44.6	64.8	48.5	34.4	60.4	58.5	51.0	70.4	55.1	49.2	71.3	43.8	40.0	64.8	68.2	49.1	20.8	14.1	38.0	37.5
中部運輸局	55.3	47.9	60.0	52.7	38.2	57.7	56.6	51.2	61.2	59.1	53.1	66.5	45.9	48.1	60.1	66.6	35.8	28.3	17.2	40.5	45.1
近畿運輸局	66.5	62.1	70.0	60.3	46.3	66.4	66.9	62.4	70.2	72.5	69.9	76.8	47.0	55.6	69.4	78.2	39.4	30.7	22.0	44.7	56.4
中国運輸局	58.4	46.1	63.2	56.6	35.6	61.2	57.9	47.1	64.7	66.2	60.8	70.0	45.8	46.0	63.8	65.6	29.2	29.8	17.4	38.5	49.0
四国運輸局	60.2	50.4	64.2	55.9	35.5	60.9	62.1	52.5	66.7	65.8	62.5	68.1	49.8	53.5	64.5	64.6	43.8	24.6	15.8	35.0	45.7
九州運輸局	57.3	48.4	61.8	55.8	39.9	60.1	58.1	49.5	62.4	59.2	53.8	67.0	43.5	48.8	61.8	67.4	32.5	28.4	18.9	33.9	48.3
沖縄総合事務局	71.2	73.2	64.7	63.7	64.4	63.1	69.7	69.7	69.7	77.8	77.8	－	63.1	74.5	68.6	71.1	16.4	31.8	35.4	28.8	59.2

1)宿泊目的割合不詳及び宿泊施設タイプ不詳及び簡易宿所を含む。
2)長野県は北陸信越運輸局、福井県は中部運輸局に含まれる。

第８表　年、月（12区分及び四半期）、施設所在地(47区分及び運輸局等)、従業者数(3区分)、宿泊目的割合(2区分)別客室稼働率
並びに年、月（12区分及び四半期）、施設所在地（47区分及び運輸局等）、宿泊施設タイプ（5区分）別客室稼働率（続き）

施設所在地(47区分及び運輸局等)	従業者数(3区分)、宿泊目的割合(2区分)												宿泊施設タイプ(5区分)					参考 従業者数(1区分)、宿泊目的割合(2区分)			総合計
				10～29人			30～99人			100人以上								0～9人			
	従業者数10人以上客室稼働率 1)	観光目的の宿泊者が50%以上	観光目的の宿泊者が50%未満	1)	観光目的の宿泊者が50%以上	観光目的の宿泊者が50%未満	1)	観光目的の宿泊者が50%以上	観光目的の宿泊者が50%未満	1)	観光目的の宿泊者が50%以上	観光目的の宿泊者が50%未満	旅館	リゾートホテル	ビジネスホテル	シティホテル	会社・団体の宿泊所	従業者数9人以下客室稼働率 1)	観光目的の宿泊者が50%以上	観光目的の宿泊者が50%未満	総合計 1)
平成22年 10～12月　計	61.3	54.5	66.1	55.9	40.5	61.7	62.0	54.5	67.6	68.8	64.4	75.5	49.8	50.5	65.6	72.6	41.5	27.6	17.6	38.5	50.1
北海道	54.1	51.1	58.5	50.7	41.8	55.8	53.4	49.2	59.2	58.2	56.4	66.9	49.7	37.1	60.0	60.2	43.2	28.6	15.4	33.7	46.7
青森県	52.9	47.3	54.8	53.9	39.0	56.1	53.0	50.1	54.1	48.1	51.1	41.6	48.9	41.4	56.6	47.5	18.6	29.3	17.8	34.0	44.2
岩手県	49.8	45.2	54.2	48.0	36.8	52.4	55.8	53.1	58.3	43.0	42.5	45.5	48.7	38.7	55.4	57.6	－	26.9	10.7	36.4	41.9
宮城県	58.3	53.8	61.5	56.1	38.3	61.1	57.2	49.6	64.2	64.8	68.5	54.4	51.1	53.4	62.5	60.8	48.7	41.0	20.4	50.4	52.9
秋田県	51.4	43.8	56.7	47.8	34.9	52.4	53.8	47.4	61.7	57.0	47.8	64.2	45.0	38.9	56.3	60.5	26.4	28.1	31.4	21.4	42.1
山形県	49.8	43.3	54.9	41.0	32.3	49.3	59.0	55.2	61.4	57.7	64.8	51.8	45.7	32.1	58.1	51.9	38.3	29.3	26.2	34.9	41.0
福島県	54.3	47.1	62.1	49.5	34.7	59.4	57.4	50.8	66.1	62.0	61.8	62.7	50.4	42.0	62.2	68.2	29.8	24.6	15.9	38.8	40.7
茨城県	52.7	43.4	55.2	47.4	21.4	51.0	56.7	47.7	60.8	63.7	67.0	62.1	35.7	60.5	55.9	62.5	53.2	24.9	11.3	28.4	40.8
栃木県	58.4	55.2	63.5	51.9	45.5	59.4	60.7	54.8	68.2	68.6	70.4	61.3	56.6	54.8	63.8	61.2	38.0	25.4	23.4	29.5	45.8
群馬県	56.0	52.7	60.7	52.6	39.5	59.9	57.2	55.4	62.7	64.3	63.8	72.2	58.9	43.6	60.7	59.5	22.1	23.6	16.5	48.8	43.7
埼玉県	66.2	47.8	68.8	64.8	37.0	66.4	67.0	40.1	73.2	68.5	77.1	66.6	43.3	30.1	69.6	72.7	37.3	21.5	12.8	30.4	57.2
千葉県	67.1	66.6	67.7	55.4	49.2	57.6	64.5	59.6	70.4	74.0	72.2	79.2	51.0	75.0	62.3	69.4	34.5	15.5	12.5	21.3	56.8
東京都	78.9	78.6	79.0	72.0	64.1	72.7	80.8	72.7	81.5	83.7	82.6	84.3	52.8	67.4	79.1	83.2	64.0	48.2	33.1	53.9	73.9
神奈川県	74.3	67.7	78.3	69.8	55.9	74.8	76.9	69.1	81.7	77.1	74.1	80.0	61.6	67.4	78.0	77.7	61.8	45.1	39.5	42.5	64.4
新潟県	48.3	35.2	58.1	46.2	29.1	53.5	54.8	44.1	63.9	42.3	31.3	63.7	44.5	21.1	58.4	60.1	47.8	17.5	11.1	30.8	34.5
富山県	53.3	46.5	59.8	48.1	32.0	57.1	54.2	52.4	59.1	66.4	64.6	66.9	45.5	40.7	60.6	61.3	53.9	32.8	17.4	39.7	45.5
石川県	57.5	56.3	58.7	54.0	45.3	57.2	58.0	55.8	60.1	61.3	61.8	58.0	59.6	49.7	57.6	61.2	53.6	17.7	15.6	19.4	48.0
福井県	53.6	46.1	59.8	42.2	37.6	46.6	61.2	51.1	66.9	58.3	55.9	72.9	48.0	39.4	61.6	51.0	36.0	20.3	10.8	35.0	34.5
山梨県	52.3	47.0	62.1	47.5	35.3	61.9	52.3	46.9	62.2	66.1	66.2	62.1	48.9	51.2	64.4	53.0	3.8	17.3	18.5	21.5	35.7
長野県	43.4	35.7	58.0	37.9	25.4	53.9	49.5	43.8	64.3	50.6	45.7	75.7	37.1	33.6	57.8	68.1	29.0	14.2	8.6	37.0	26.7
岐阜県	55.2	52.8	59.0	49.6	40.1	57.0	59.3	57.6	63.7	64.0	64.0	64.1	54.1	51.9	58.6	51.3	59.0	29.5	15.3	41.5	43.8
静岡県	54.4	50.8	57.8	52.2	40.7	57.4	55.4	56.1	54.5	56.7	51.7	66.9	52.6	47.4	59.6	64.9	34.8	25.9	17.5	37.2	43.7
愛知県	61.5	51.0	63.9	55.9	32.5	58.9	64.4	52.7	68.3	70.1	69.7	70.3	45.5	48.4	62.4	72.3	49.8	38.9	19.3	48.2	55.9
三重県	50.2	45.5	55.5	49.5	35.2	56.9	52.4	52.0	52.7	48.1	47.2	78.3	45.7	44.9	56.3	55.4	43.5	19.2	13.6	29.0	37.9
滋賀県	57.1	54.6	59.1	50.2	31.6	55.3	58.3	45.0	65.6	68.3	67.6	73.8	53.3	59.4	58.2	68.6	21.8	17.6	11.7	32.1	41.9
京都府	75.8	77.5	71.5	63.2	55.8	69.1	76.4	75.7	77.9	87.2	87.7	20.3	60.5	64.0	76.4	86.0	72.4	35.0	22.3	62.5	63.7
大阪府	73.6	69.2	74.9	70.4	58.5	72.6	71.6	70.3	71.9	79.0	73.4	81.6	56.9	72.7	70.7	81.0	49.3	53.9	54.6	55.5	70.0
兵庫県	60.7	54.9	65.5	55.0	38.2	61.9	62.5	56.1	67.5	65.2	62.6	70.0	56.0	46.5	67.8	74.2	33.0	22.4	17.5	33.2	49.2
奈良県	67.3	68.9	48.9	61.7	64.0	40.2	63.6	63.7	62.8	87.3	87.3	－	49.0	75.2	80.7	84.9	38.5	29.2	30.0	22.9	48.8
和歌山県	48.8	46.8	54.9	42.5	33.3	54.5	51.5	50.5	54.5	53.0	52.6	60.7	48.2	47.5	53.1	57.3	46.6	19.6	10.3	29.6	39.6
鳥取県	56.6	53.6	59.3	47.2	34.0	54.2	62.8	60.7	65.8	65.0	67.5	62.2	55.4	16.1	58.5	68.4	8.9	41.8	11.2	59.2	49.6
島根県	65.6	54.7	73.2	58.9	37.6	68.9	72.3	62.3	78.9	71.9	71.9	－	55.3	29.7	75.2	60.4	47.2	21.4	11.8	32.0	49.0
岡山県	55.8	43.9	59.5	55.2	27.7	59.1	56.2	48.8	60.1	56.9	53.0	59.9	43.7	41.1	60.0	59.8	13.4	18.9	10.2	25.7	42.5
広島県	64.6	50.1	68.7	62.2	38.8	66.4	62.4	52.1	67.6	75.3	67.2	77.8	52.1	54.5	68.9	75.3	16.5	30.9	22.0	39.9	55.1
山口県	55.1	51.3	56.9	51.8	40.8	54.4	57.6	50.8	61.4	60.7	61.5	58.5	49.0	46.8	58.4	57.6	8.7	37.0	7.6	52.2	50.2
徳島県	59.3	39.8	64.9	54.9	34.8	63.9	60.5	46.2	64.8	67.0	－	67.0	37.0	45.6	67.2	62.1	67.1	15.9	14.0	19.9	38.3
香川県	57.0	50.1	61.8	54.0	34.3	65.8	53.8	44.1	59.2	65.6	68.8	62.2	45.9	60.2	63.0	60.1	30.0	30.6	12.5	47.9	48.1
愛媛県	62.2	55.4	64.3	55.8	35.7	59.8	67.3	64.6	68.1	64.5	61.0	66.6	58.6	51.3	65.4	61.1	60.7	19.2	11.4	28.2	45.4
高知県	57.7	49.7	61.4	56.4	40.2	60.5	54.2	47.8	60.4	66.5	67.0	66.2	49.3	44.3	61.1	65.6	－	25.8	12.6	37.2	43.8
福岡県	63.9	51.0	65.9	61.4	49.9	63.0	63.7	48.5	66.7	68.6	56.1	70.7	33.4	56.3	65.3	74.1	32.0	31.7	7.7	41.7	56.7
佐賀県	54.6	50.0	57.3	50.9	40.8	55.7	58.0	52.3	60.5	58.3	63.2	46.1	50.1	47.3	61.6	47.6	－	44.3	32.7	54.8	51.1
長崎県	58.3	53.3	64.1	58.1	39.4	63.8	60.2	54.9	64.6	56.0	55.9	59.3	49.1	52.7	65.4	65.1	32.7	26.1	14.6	31.4	48.6
熊本県	57.1	52.7	60.5	52.9	42.4	57.6	59.3	56.0	62.5	65.7	62.2	73.0	52.1	49.6	59.7	69.6	37.3	26.0	18.9	36.4	47.2
大分県	59.1	55.4	62.6	56.2	42.3	62.4	59.8	58.3	61.7	67.4	66.7	71.8	52.1	61.0	63.2	65.6	37.1	25.8	23.4	29.3	47.3
宮崎県	60.3	50.1	64.4	58.8	41.0	62.3	62.1	42.6	65.9	59.6	58.1	70.4	42.6	50.5	65.5	68.4	－	34.9	16.5	41.8	51.5
鹿児島県	53.1	48.6	56.7	50.0	34.4	54.9	53.8	48.2	57.9	57.1	55.6	61.4	46.9	40.3	56.5	62.0	59.1	29.1	19.5	32.5	44.2
沖縄県	57.8	56.7	61.6	55.6	48.2	60.9	58.7	57.5	64.3	58.7	58.7	－	32.4	55.0	60.8	61.7	7.2	24.9	20.2	34.2	48.7
運輸局等(再掲) 2)																					
北海道運輸局	54.1	51.1	58.5	50.7	41.8	55.8	53.4	49.2	59.2	58.2	56.4	66.9	49.7	37.1	60.0	60.2	43.2	28.6	15.4	33.7	46.7
東北運輸局	53.4	47.4	57.9	50.0	35.3	56.3	56.3	50.8	61.2	56.2	57.1	54.0	48.6	42.5	59.3	58.3	37.3	29.4	20.7	38.3	44.1
関東運輸局	70.6	63.9	74.1	63.3	47.5	67.6	70.6	57.9	76.9	78.6	75.2	81.7	53.7	64.4	73.0	79.2	52.5	32.3	22.6	40.9	60.4
北陸信越運輸局	48.6	40.4	58.4	43.3	28.2	54.6	53.7	47.7	62.4	51.6	46.0	66.3	44.0	31.9	58.3	62.6	34.8	16.5	9.8	33.4	33.3
中部運輸局	56.1	49.7	60.4	52.2	38.0	57.6	58.4	54.8	61.4	60.2	54.2	69.2	50.3	47.2	60.2	67.5	40.5	26.8	15.5	39.3	45.3
近畿運輸局	68.3	65.2	70.8	61.4	49.9	66.8	68.4	65.0	70.7	75.6	73.8	78.8	54.3	57.9	69.9	80.6	37.2	33.1	26.5	46.1	58.7
中国運輸局	59.9	50.5	63.8	56.9	36.5	61.6	61.1	54.1	65.5	68.1	64.0	71.4	51.3	47.5	64.3	67.1	22.1	29.4	14.0	41.4	49.7
四国運輸局	59.2	50.0	63.1	55.6	36.5	61.6	59.4	50.0	63.8	65.6	65.9	65.5	48.5	53.5	63.9	61.7	50.7	22.7	12.6	33.4	44.2
九州運輸局	59.3	51.9	63.1	56.8	42.4	60.8	60.1	52.8	63.9	63.3	58.6	69.5	48.1	51.4	63.1	69.1	34.3	29.9	17.8	37.2	50.4
沖縄総合事務局	57.8	56.7	61.6	55.6	48.2	60.9	58.7	57.5	64.3	58.7	58.7	－	32.4	55.0	60.8	61.7	7.2	24.9	20.2	34.2	48.7

1)宿泊目的割合不詳及び宿泊施設タイプ不詳及び簡易宿所を含む。
2)長野県は北陸信越運輸局、福井県は中部運輸局に含まれる。

第８表　年、月（12区分及び四半期）、施設所在地(47区分及び運輸局等)、従業者数(3区分)、宿泊目的割合(2区分)別客室稼働率
並びに年、月（12区分及び四半期）、施設所在地（47区分及び運輸局等）、宿泊施設タイプ（5区分）別客室稼働率（続き）

施設所在地(47区分及び運輸局等)	従業者数(3区分)、宿泊目的割合(2区分)												宿泊施設タイプ(5区分)					参考				参考
				10～29人			30～99人			100人以上								従業者数(1区分)、宿泊目的割合(2区分)			総合計	
	従業者数10人以上客室稼働率 1)	観光目的の宿泊者が50%以上	観光目的の宿泊者が50%未満	1)	観光目的の宿泊者が50%以上	観光目的の宿泊者が50%未満	1)	観光目的の宿泊者が50%以上	観光目的の宿泊者が50%未満	1)	観光目的の宿泊者が50%以上	観光目的の宿泊者が50%未満	旅館	リゾートホテル	ビジネスホテル	シティホテル	会社・団体の宿泊所	0～9人			総合計 1)	
																		従業者数9人以下客室稼働率 1)	観光目的の宿泊者が50%以上	観光目的の宿泊者が50%未満		
平成22年 10月	64.8	58.6	69.2	59.0	43.9	64.7	66.1	59.7	70.9	72.0	67.8	78.6	53.5	55.0	68.8	76.2	44.1	29.7	20.2	40.2	53.2	
北海道	63.9	62.1	66.4	59.2	51.2	63.8	64.9	63.8	66.3	67.3	65.4	76.6	64.0	46.4	67.8	69.8	52.0	34.0	21.1	39.0	55.1	
青森県	63.4	67.4	62.1	61.6	55.9	62.5	66.6	75.5	62.9	62.2	67.0	51.5	65.0	67.9	63.5	58.2	34.1	34.9	24.9	39.2	52.8	
岩手県	58.1	55.1	61.1	53.9	43.7	58.0	65.4	64.2	66.6	53.3	53.0	54.8	56.1	50.8	61.8	66.5	－	27.6	14.8	35.2	47.7	
宮城県	62.0	57.2	65.5	59.9	40.9	65.2	62.0	56.1	67.3	66.5	68.7	60.8	52.6	60.8	65.8	66.5	61.6	42.2	21.4	51.6	55.9	
秋田県	64.7	64.2	65.1	57.4	48.7	60.6	71.0	72.0	69.8	69.5	61.6	75.7	65.0	61.8	64.9	68.5	30.4	45.5	55.9	24.5	57.0	
山形県	56.4	48.5	62.7	47.5	38.9	55.7	66.9	61.7	70.0	60.9	58.4	62.9	51.1	37.7	65.5	63.4	43.8	33.1	32.0	36.1	46.5	
福島県	58.8	53.0	65.1	53.5	41.1	61.9	62.5	57.1	69.7	66.5	65.9	68.4	54.4	52.0	65.1	74.2	28.7	27.4	20.6	39.2	44.4	
茨城県	52.9	41.1	56.1	48.0	19.3	52.0	56.8	44.0	62.5	63.0	67.9	60.7	35.6	58.4	56.4	61.9	52.0	23.4	10.0	26.9	40.3	
栃木県	65.0	64.0	67.0	58.9	56.6	62.1	67.4	63.1	72.8	74.1	76.6	63.4	65.9	63.4	67.4	63.9	46.8	28.9	28.4	29.7	51.2	
群馬県	58.8	57.2	61.1	53.8	42.4	60.1	61.3	60.8	62.9	69.0	68.5	75.2	62.1	50.8	61.0	60.1	25.9	26.7	19.8	51.1	46.6	
埼玉県	67.3	47.9	70.1	66.4	36.0	68.2	68.9	41.4	75.3	66.3	75.7	64.2	42.4	29.3	70.9	74.5	35.8	23.1	11.7	34.9	58.5	
千葉県	70.5	69.5	71.8	58.2	49.8	61.4	67.7	62.6	73.9	77.8	75.5	84.3	50.3	76.4	67.3	75.6	35.2	16.5	12.2	24.3	59.7	
東京都	80.7	79.8	80.9	73.8	66.2	74.6	83.3	76.0	83.8	84.9	83.3	85.7	55.7	71.0	81.3	84.5	65.8	48.3	34.2	53.8	75.4	
神奈川県	77.1	68.6	82.2	72.8	54.6	79.4	79.2	70.2	84.8	80.1	76.4	83.7	58.5	69.2	82.0	81.9	61.2	45.1	37.6	44.1	66.2	
新潟県	53.9	39.9	64.1	51.4	34.6	58.5	62.3	52.2	70.2	45.7	31.6	72.8	51.5	22.5	64.0	69.1	58.0	20.7	14.0	34.9	39.1	
富山県	65.0	60.9	68.9	56.5	43.1	64.0	68.5	68.1	69.6	80.4	82.6	79.8	55.3	66.1	69.9	74.8	52.0	38.0	21.6	45.4	54.6	
石川県	63.2	60.7	65.7	59.4	48.2	63.5	63.5	59.4	67.7	67.7	68.1	64.9	62.0	52.0	64.3	71.0	47.5	20.8	18.8	22.4	53.0	
福井県	54.2	43.4	63.1	44.7	37.5	51.7	61.9	49.2	69.2	48.9	43.7	80.4	44.4	44.2	63.5	59.5	46.2	18.5	9.8	32.1	33.8	
山梨県	55.5	49.9	65.8	50.2	37.4	65.3	55.8	50.0	66.4	69.8	69.9	64.7	50.6	56.9	67.6	51.7	5.3	19.1	21.5	19.3	38.3	
長野県	51.1	43.8	64.8	43.3	30.1	60.2	59.6	54.8	72.2	61.0	56.7	82.8	43.3	43.7	64.8	73.8	36.8	17.6	12.2	39.9	31.9	
岐阜県	61.4	61.2	61.7	54.5	49.5	58.6	66.1	65.3	68.1	72.3	72.0	74.1	61.0	58.9	63.4	59.2	67.0	32.1	18.8	43.4	48.4	
静岡県	53.2	47.6	58.6	51.6	37.4	58.1	53.5	52.4	55.0	55.9	49.5	68.8	49.4	44.3	60.3	66.1	32.9	24.9	17.2	35.2	42.6	
愛知県	64.9	49.4	68.4	60.0	30.2	63.9	68.1	51.5	73.6	71.5	68.4	72.4	40.3	47.1	67.1	76.9	52.9	40.8	18.9	51.1	59.0	
三重県	52.0	45.0	59.8	53.2	36.1	62.0	53.7	51.6	55.6	46.9	45.7	83.4	47.0	43.7	60.8	56.3	44.8	22.9	14.0	38.0	40.5	
滋賀県	58.6	56.0	60.8	51.4	33.6	56.2	60.5	46.4	68.2	70.1	68.8	79.9	53.8	60.4	59.6	71.7	25.2	19.7	14.1	33.7	43.6	
京都府	76.4	78.0	72.4	62.5	53.6	69.5	76.9	75.6	79.9	89.3	89.8	18.0	58.8	62.8	77.0	88.1	68.1	33.0	18.4	63.7	63.5	
大阪府	74.3	69.7	75.6	70.9	57.2	73.5	72.4	73.2	72.2	79.6	73.0	82.7	54.5	71.8	71.8	81.6	55.7	53.8	55.2	54.6	70.5	
兵庫県	60.5	53.3	66.5	54.9	35.3	62.9	62.4	55.6	67.7	65.0	60.9	72.6	52.9	45.8	68.3	74.9	36.4	20.5	14.6	33.7	48.4	
奈良県	77.1	78.7	58.8	71.9	74.0	53.5	74.2	74.9	67.4	94.8	94.8	－	58.6	85.8	92.4	91.2	39.0	34.3	35.3	26.2	56.3	
和歌山県	50.0	47.5	57.4	44.4	34.1	58.0	51.1	49.9	54.5	54.8	54.1	67.5	47.9	50.4	55.8	58.6	42.0	18.5	9.5	28.3	40.0	
鳥取県	57.9	53.3	61.9	49.8	34.6	57.8	63.3	59.9	67.8	64.8	66.8	62.6	54.9	19.4	61.3	70.7	9.1	45.1	15.1	62.5	51.8	
島根県	69.2	59.2	76.1	61.7	43.1	70.4	77.4	68.5	83.5	72.3	72.3	－	59.8	37.7	78.0	64.4	49.2	22.6	12.5	33.6	51.7	
岡山県	59.7	46.7	63.8	58.9	27.8	63.3	60.2	52.4	64.5	61.1	57.1	64.1	45.6	46.0	64.4	63.4	7.4	20.0	10.7	27.2	45.5	
広島県	68.4	55.6	72.0	65.6	45.6	69.3	66.5	57.1	71.3	79.6	72.0	82.0	59.9	58.8	72.0	79.4	22.6	32.9	25.0	41.1	58.4	
山口県	55.1	51.4	57.0	51.5	39.7	54.1	58.4	52.4	61.9	60.5	61.0	59.2	49.1	47.4	58.4	57.3	11.6	37.6	9.7	52.2	50.4	
徳島県	64.0	46.6	69.1	58.2	39.7	66.4	64.6	55.4	67.4	77.0	－	77.0	44.5	47.2	69.8	68.9	67.5	18.2	18.1	20.3	41.9	
香川県	62.6	53.4	68.9	58.1	36.4	71.0	59.8	45.7	67.7	71.9	74.9	68.6	49.2	64.0	70.1	67.2	30.7	34.2	14.9	52.6	52.9	
愛媛県	66.3	59.2	68.5	60.0	40.7	63.9	71.1	66.7	72.3	69.0	65.6	71.0	61.3	55.7	69.3	66.8	64.3	27.5	13.4	42.9	51.1	
高知県	60.2	53.1	63.5	58.0	42.4	61.9	56.8	50.7	62.7	72.1	72.5	71.7	54.4	46.6	62.7	68.8	－	29.9	16.0	42.4	47.0	
福岡県	65.7	51.1	68.1	63.3	51.6	64.8	65.4	49.5	68.4	70.9	52.8	74.0	35.0	53.2	67.6	76.4	34.5	33.4	9.7	43.2	58.6	
佐賀県	55.9	51.1	58.7	52.4	42.6	57.1	58.7	51.8	61.9	60.8	65.3	49.7	50.5	49.3	62.9	49.8	－	48.6	32.3	61.4	53.4	
長崎県	62.2	56.1	69.3	64.0	44.5	70.1	64.6	60.0	68.4	56.7	56.7	53.0	51.4	53.5	70.7	72.5	40.4	28.0	15.7	33.8	51.9	
熊本県	59.2	53.6	63.4	54.9	43.1	60.1	62.2	58.9	65.5	66.3	60.5	78.4	53.3	52.2	62.5	73.4	41.3	25.7	19.6	34.7	48.5	
大分県	57.9	53.3	62.1	55.4	41.8	61.5	58.4	56.2	61.4	64.9	62.8	77.5	50.5	57.9	62.3	67.8	41.9	25.7	23.8	28.7	46.4	
宮崎県	61.0	50.0	65.5	59.4	44.5	62.6	63.8	44.0	67.7	57.3	55.5	71.1	44.3	47.5	66.4	72.2	－	31.8	16.1	37.7	50.8	
鹿児島県	52.5	48.8	55.6	49.4	36.5	53.7	53.3	49.4	56.2	56.6	54.0	63.8	47.1	40.6	54.9	63.3	59.1	29.3	21.4	32.2	43.8	
沖縄県	62.1	62.6	60.4	55.3	49.8	59.3	60.8	60.0	64.6	67.6	67.6	－	32.4	64.3	60.4	62.3	11.6	27.8	26.0	31.4	52.6	
運輸局等(再掲) 2)																						
北海道運輸局	63.9	62.1	66.4	59.2	51.2	63.8	64.9	63.8	66.3	67.3	65.4	76.6	64.0	46.4	67.8	69.8	52.0	34.0	21.1	39.0	55.1	
東北運輸局	60.5	56.1	63.8	55.9	42.7	61.5	65.1	62.2	67.6	62.7	62.8	62.6	56.3	54.3	64.7	66.3	42.7	34.0	28.5	39.9	50.2	
関東運輸局	73.1	66.8	76.4	65.8	50.4	69.9	73.6	61.6	79.6	80.8	77.7	83.6	56.5	67.9	75.6	81.5	54.5	33.3	24.3	41.4	62.5	
北陸信越運輸局	55.7	47.6	65.2	48.9	33.5	60.6	62.3	57.1	69.8	58.9	52.6	75.7	50.1	40.2	65.0	71.7	41.1	20.0	13.2	37.1	38.6	
中部運輸局	57.7	49.2	63.5	54.8	38.3	60.9	59.7	54.0	64.6	60.5	53.2	71.5	49.0	46.3	63.6	71.4	41.0	27.5	15.7	40.7	46.6	
近畿運輸局	69.2	66.1	71.8	62.3	50.5	67.9	69.2	66.3	71.3	76.7	74.6	80.4	53.6	58.4	71.2	81.9	39.3	32.7	26.0	46.2	59.2	
中国運輸局	62.7	53.1	66.7	59.5	39.5	64.1	64.2	57.1	68.7	70.7	65.6	75.0	53.7	51.6	67.1	70.5	25.8	31.1	16.0	43.0	52.2	
四国運輸局	63.3	53.9	67.4	58.6	39.8	64.6	63.8	53.1	68.7	71.6	71.4	71.8	52.9	57.0	67.5	67.8	52.1	27.5	15.5	40.4	48.7	
九州運輸局	60.6	52.4	64.8	58.2	43.9	62.3	61.6	54.2	65.4	64.1	57.3	72.9	48.6	51.0	64.7	72.0	38.4	30.4	18.8	37.5	51.4	
沖縄総合事務局	62.1	62.6	60.4	55.3	49.8	59.3	60.8	60.0	64.6	67.6	67.6	－	32.4	64.3	60.4	62.3	11.6	27.8	26.0	31.4	52.6	

1)宿泊目的割合不詳及び宿泊施設タイプ不詳及び簡易宿所を含む。
2)長野県は北陸信越運輸局、福井県は中部運輸局に含まれる。

第８表　年、月（12区分及び四半期）、施設所在地(47区分及び運輸局等)、従業者数(3区分)、宿泊目的割合(2区分)別客室稼働率
並びに年、月（12区分及び四半期）、施設所在地（47区分及び運輸局等）、宿泊施設タイプ（5区分）別客室稼働率（続き）

施設所在地(47区分及び運輸局等)	従業者数(3区分)、宿泊目的割合(2区分)									宿泊施設タイプ(5区分)					参考 従業者数(1区分)、宿泊目的割合(2区分)			総合計
	従業者数10人以上客室稼働率 1)	観光目的の宿泊者が50%以上	観光目的の宿泊者が50%未満	10～29人 1)	10～29人 観光目的の宿泊者が50%以上	10～29人 観光目的の宿泊者が50%未満	30～99人 1)	30～99人 観光目的の宿泊者が50%以上	30～99人 観光目的の宿泊者が50%未満	100人以上 1)	100人以上 観光目的の宿泊者が50%以上	100人以上 観光目的の宿泊者が50%未満	旅館	リゾートホテル	ビジネスホテル	シティホテル	会社・団体の宿泊所	0～9人 従業者数9人以下客室稼働率 1)	0～9人 観光目的の宿泊者が50%以上	0～9人 観光目的の宿泊者が50%未満	総合計 1)
平成22年 11月	62.9	56.2	67.7	57.3	41.7	63.2	64.1	57.1	69.3	70.2	65.4	77.5	53.0	50.5	67.2	74.1	43.3	28.0	17.5	39.4	51.4
北海道	49.2	44.1	56.5	47.9	37.0	54.1	49.0	43.1	57.0	50.5	47.8	63.8	44.9	24.5	58.0	55.4	38.5	26.9	11.5	32.7	42.6
青森県	50.6	41.2	53.9	52.4	31.1	55.6	50.8	45.8	52.9	42.2	44.0	38.2	43.1	34.9	56.3	43.5	11.0	28.3	14.0	34.0	42.5
岩手県	49.2	43.3	54.9	49.3	37.3	54.0	56.4	54.6	58.0	37.4	36.2	44.5	48.3	34.5	56.5	58.0	–	27.3	8.3	38.5	41.7
宮城県	58.4	55.6	60.4	55.7	39.5	60.2	57.2	50.5	63.3	66.3	72.0	52.0	54.2	55.1	61.8	58.4	52.5	40.8	20.4	50.0	53.0
秋田県	49.8	41.1	55.9	46.9	31.3	52.5	51.9	44.9	60.5	54.0	46.2	60.2	42.9	33.0	55.8	58.9	18.9	27.9	31.2	21.1	41.1
山形県	49.0	41.0	55.3	40.0	30.0	49.5	58.4	52.4	62.1	58.0	65.2	52.1	43.9	27.8	58.7	51.8	36.7	28.9	25.4	35.0	40.4
福島県	56.6	48.8	64.9	51.3	34.3	62.7	60.3	54.3	68.2	64.0	63.3	66.3	53.1	41.5	65.0	72.3	30.9	24.5	14.9	40.2	41.9
茨城県	53.8	45.5	56.1	47.9	22.8	51.4	58.3	50.1	62.1	65.9	69.1	64.5	36.8	62.4	56.9	64.6	51.8	26.1	11.1	30.1	42.0
栃木県	60.9	59.3	64.0	52.8	47.3	59.7	63.6	59.4	68.8	74.0	76.6	62.8	60.5	59.0	64.2	62.9	39.6	26.6	25.0	29.7	47.8
群馬県	57.4	55.3	60.4	53.3	42.5	59.3	58.8	57.4	63.4	67.4	67.2	70.2	63.4	42.5	60.4	59.1	21.8	23.1	15.9	48.5	44.4
埼玉県	68.2	50.6	70.7	65.9	42.7	67.3	69.7	42.5	75.9	71.4	78.4	69.9	47.6	31.8	71.1	76.9	37.0	20.8	14.0	27.8	58.6
千葉県	66.1	65.3	67.2	54.4	48.6	56.6	63.5	57.4	70.9	73.0	71.0	78.6	51.3	74.9	60.9	66.9	32.8	15.0	12.0	20.6	55.8
東京都	80.2	80.2	80.3	72.4	63.4	73.2	81.8	75.1	82.3	86.0	84.7	86.6	52.7	67.3	79.9	85.5	70.2	49.5	35.8	55.0	75.2
神奈川県	77.1	71.3	80.5	73.7	61.9	78.0	80.0	74.4	83.5	78.1	75.0	81.1	67.6	72.7	80.8	77.5	67.0	47.4	43.6	44.1	67.0
新潟県	49.2	35.8	59.2	47.3	29.5	54.9	56.3	47.1	64.5	41.5	29.5	64.8	47.0	18.4	59.4	61.7	47.1	15.7	7.0	33.9	34.2
富山県	53.4	45.9	60.6	48.0	30.8	57.6	53.7	51.8	59.1	68.6	67.3	68.9	47.3	31.6	60.9	63.9	55.9	33.4	17.1	40.6	45.8
石川県	60.5	60.4	60.5	55.2	47.1	58.1	61.1	59.7	62.4	66.4	67.2	61.1	64.6	54.5	59.1	65.5	58.0	17.9	15.7	19.8	50.3
福井県	56.7	49.9	62.4	44.8	40.9	48.5	64.4	54.6	70.0	63.9	61.8	76.5	52.8	38.6	64.6	51.9	33.7	20.8	12.5	33.8	36.2
山梨県	55.9	51.1	64.9	50.9	38.4	65.7	55.5	50.9	63.9	71.9	72.1	64.1	54.4	55.0	67.2	55.1	5.6	18.6	19.6	24.4	38.3
長野県	41.5	32.5	58.3	35.0	20.2	53.9	48.5	42.3	64.5	49.7	43.9	79.3	35.3	28.7	58.0	69.4	28.7	12.1	6.0	37.1	24.7
岐阜県	59.2	57.3	62.2	53.3	43.2	61.3	62.9	62.3	64.5	69.8	70.6	63.7	59.2	57.1	61.6	53.2	57.3	30.3	16.1	42.4	46.4
静岡県	57.5	54.5	60.3	53.9	43.3	58.8	59.5	60.4	58.3	60.6	55.6	70.8	57.0	50.4	62.1	68.8	34.4	27.5	17.1	41.4	46.3
愛知県	62.4	52.8	64.5	56.2	33.8	59.1	65.3	54.0	69.0	72.3	73.1	72.0	48.5	50.7	62.8	73.2	56.3	39.2	20.3	48.2	56.6
三重県	52.9	49.9	56.3	50.0	37.0	56.7	56.2	57.7	54.9	53.2	52.5	76.8	49.7	49.8	57.0	58.2	47.4	19.5	14.2	29.0	39.6
滋賀県	64.1	62.9	65.3	55.1	33.4	61.0	66.4	55.0	72.7	78.2	77.9	81.1	59.8	67.9	64.8	79.7	20.8	19.3	12.9	35.4	46.9
京都府	83.6	85.0	79.8	70.8	63.2	76.8	86.0	85.4	87.4	93.4	93.9	27.2	68.0	74.3	84.9	92.6	85.9	40.4	27.7	68.6	70.7
大阪府	75.8	70.5	77.4	73.1	60.7	75.4	74.0	71.2	74.8	80.6	74.6	83.4	59.4	72.6	73.7	82.5	53.7	54.1	53.4	57.1	71.9
兵庫県	62.3	56.6	66.9	56.3	38.9	63.3	64.2	57.5	69.5	67.0	65.1	70.8	59.0	48.9	69.6	74.7	32.8	22.8	17.7	33.8	50.5
奈良県	76.1	78.1	51.9	69.5	72.4	38.9	74.4	74.5	72.9	96.4	96.4	–	57.8	85.7	91.5	93.6	44.3	32.1	33.0	24.8	54.7
和歌山県	54.7	53.8	57.5	45.3	36.8	56.6	56.5	55.8	58.7	62.9	63.0	59.9	56.1	53.0	55.6	60.1	55.5	21.1	11.1	32.0	44.1
鳥取県	61.9	60.2	63.5	50.1	36.7	57.1	70.0	69.2	70.9	72.3	75.1	69.1	62.1	23.9	62.4	75.4	12.3	43.4	12.5	61.2	53.3
島根県	71.6	63.6	77.4	64.1	44.5	73.3	77.9	71.3	82.7	84.0	84.0	–	64.7	32.4	79.3	67.4	49.3	24.9	14.5	36.3	54.1
岡山県	58.9	49.5	61.9	57.8	31.5	61.5	59.4	54.4	62.2	62.5	61.0	63.6	48.9	46.9	61.9	64.5	21.7	20.6	12.1	27.4	45.2
広島県	68.5	55.7	72.2	65.4	42.5	69.5	66.2	57.5	70.7	81.7	77.1	83.1	60.2	60.8	71.9	80.7	17.4	32.3	23.3	41.4	58.4
山口県	57.9	57.6	58.0	53.6	44.2	55.8	60.8	57.8	62.5	66.5	69.8	57.4	56.0	50.3	59.8	58.6	9.7	36.4	8.1	51.2	52.1
徳島県	64.8	44.8	70.6	56.9	38.3	65.1	68.0	53.1	72.6	76.2	–	76.2	42.8	46.2	70.0	72.7	67.6	17.8	16.1	21.8	42.1
香川県	59.8	53.8	63.9	57.6	39.9	68.1	59.7	55.7	62.0	62.3	62.1	62.5	56.0	55.5	65.4	61.5	34.1	31.0	13.5	47.5	50.0
愛媛県	67.5	63.0	68.9	60.2	38.6	64.5	72.0	72.1	72.0	72.2	72.3	72.1	65.6	59.5	69.6	67.2	65.3	17.0	12.1	23.0	47.7
高知県	64.7	58.8	67.4	62.0	47.6	65.7	60.0	54.6	65.2	79.6	82.2	77.6	58.6	55.5	66.2	77.0	–	26.7	13.1	38.1	48.1
福岡県	65.6	52.5	67.7	63.2	51.4	64.7	65.1	51.5	67.7	70.8	55.7	73.3	37.2	56.3	67.1	76.5	31.9	32.9	7.5	43.4	58.3
佐賀県	58.6	56.0	60.1	53.6	45.2	57.6	63.0	60.4	64.2	64.0	69.2	51.2	55.8	53.7	64.1	53.9	–	40.3	33.2	48.6	52.4
長崎県	61.8	57.5	66.9	62.2	44.8	67.7	64.6	62.9	66.0	57.5	57.4	67.7	59.2	52.0	68.4	69.8	28.1	27.8	15.3	33.7	51.6
熊本県	61.5	60.3	62.5	55.8	48.6	58.9	64.9	65.0	64.9	72.4	69.7	78.0	60.0	56.9	61.4	73.8	43.6	27.6	21.2	37.1	50.7
大分県	64.2	63.5	64.8	59.9	50.0	64.3	66.4	67.5	64.9	73.6	73.9	72.2	60.3	69.2	65.2	70.0	40.2	29.0	28.8	30.2	51.6
宮崎県	64.5	56.0	68.1	62.1	46.5	65.5	67.0	52.2	70.0	63.9	62.4	75.0	49.1	56.8	68.9	72.0	–	38.3	19.6	45.4	55.4
鹿児島県	57.4	53.9	60.4	52.8	38.0	57.6	58.7	54.0	62.0	63.3	61.2	68.9	52.8	46.1	59.7	67.0	67.7	31.2	21.5	34.7	47.7
沖縄県	58.3	55.9	66.6	59.3	50.4	65.6	60.8	58.8	70.6	56.1	56.1	–	32.1	52.3	66.2	62.6	4.2	24.2	18.9	34.7	48.9
運輸局等(再掲) 2)																					
北海道運輸局	49.2	44.1	56.5	47.9	37.0	54.1	49.0	43.1	57.0	50.5	47.8	63.8	44.9	24.5	58.0	55.4	38.5	26.9	11.5	32.7	42.6
東北運輸局	53.3	46.8	58.1	50.0	33.9	56.9	56.4	51.1	61.2	55.0	56.0	52.8	48.7	40.3	59.8	57.4	37.7	29.2	19.6	38.9	44.0
関東運輸局	72.0	65.7	75.2	64.4	49.7	68.3	72.2	60.3	78.0	80.1	76.5	83.6	57.4	66.1	73.9	80.6	56.1	33.4	23.9	41.8	61.7
北陸信越運輸局	48.6	39.6	59.4	42.3	25.1	55.4	54.5	48.5	63.4	52.3	46.3	68.3	45.0	27.9	59.1	65.2	35.1	14.9	6.9	34.5	32.5
中部運輸局	58.5	53.5	61.9	53.6	40.5	58.5	61.4	58.9	63.5	63.9	58.9	71.6	54.6	50.9	61.7	69.3	41.9	27.7	15.9	40.7	47.1
近畿運輸局	72.3	70.3	74.0	65.2	54.4	70.4	72.7	70.4	74.4	79.6	79.0	80.5	60.4	62.4	74.0	83.9	39.1	35.0	28.1	48.6	62.1
中国運輸局	63.8	56.9	66.7	59.9	40.6	64.3	65.3	61.0	68.2	74.7	73.2	76.0	58.5	53.2	66.9	72.1	24.0	31.0	15.6	42.9	52.9
四国運輸局	64.3	56.3	67.7	59.8	41.6	65.6	65.3	58.7	68.3	71.1	70.2	71.6	56.9	56.4	67.8	68.5	53.8	22.8	13.6	32.5	47.3
九州運輸局	62.7	57.5	65.4	59.5	47.3	62.9	64.2	60.1	66.3	67.1	62.7	72.8	55.3	55.6	65.4	72.6	34.6	31.6	20.0	38.5	53.2
沖縄総合事務局	58.3	55.9	66.6	59.3	50.4	65.6	60.8	58.8	70.6	56.1	56.1	–	32.1	52.3	66.2	62.6	4.2	24.2	18.9	34.7	48.9

1)宿泊目的割合不詳及び宿泊施設タイプ不詳及び簡易宿所を含む。
2)長野県は北陸信越運輸局、福井県は中部運輸局に含まれる。

第８表　年、月（12区分及び四半期）、施設所在地(47区分及び運輸局等)、従業者数(3区分)、宿泊目的割合(2区分)別客室稼働率
並びに年、月（12区分及び四半期）、施設所在地（47区分及び運輸局等）、宿泊施設タイプ（5区分）別客室稼働率（続き）

施設所在地(47区分及び運輸局等)	従業者数(3区分)、宿泊目的割合(2区分)												宿泊施設タイプ(5区分)					参考				総合計
				10～29人			30～99人			100人以上								従業者数(1区分)、宿泊目的割合(2区分)				
																		0～9人				
	従業者数10人以上客室稼働率 1)	観光目的の宿泊者が50%以上	観光目的の宿泊者が50%未満	1)	観光目的の宿泊者が50%以上	観光目的の宿泊者が50%未満	1)	観光目的の宿泊者が50%以上	観光目的の宿泊者が50%未満	1)	観光目的の宿泊者が50%以上	観光目的の宿泊者が50%未満	旅館	リゾートホテル	ビジネスホテル	シティホテル	会社・団体の宿泊所	従業者数9人以下客室稼働率 1)	観光目的の宿泊者が50%以上	観光目的の宿泊者が50%未満	総合計 1)
平成22年 12月	56.2	48.9	61.3	51.4	35.8	57.3	55.9	46.9	62.7	64.1	60.1	70.4	42.9	46.0	60.7	67.5	37.0	25.1	15.2	35.8	45.9
北海道	49.2	46.9	52.7	45.0	37.0	49.6	46.2	40.3	54.2	56.6	55.8	60.1	39.9	40.0	54.2	55.3	38.7	25.0	13.5	29.4	42.2
青森県	44.5	33.2	48.3	47.5	29.5	50.3	41.4	29.0	46.6	39.8	41.9	35.1	38.4	21.2	49.9	40.5	10.6	24.4	13.5	28.7	37.1
岩手県	42.0	37.2	46.7	40.8	29.5	45.3	45.6	40.6	50.2	38.1	38.2	37.3	41.5	30.5	47.9	48.2	－	25.6	9.0	35.5	36.4
宮城県	54.3	48.6	58.5	52.7	34.7	57.7	52.4	42.2	61.9	61.4	64.9	48.5	46.8	44.3	59.9	56.8	32.1	40.0	19.3	49.5	49.8
秋田県	39.5	26.1	49.0	39.0	24.5	44.2	38.4	25.3	54.8	47.3	35.5	56.6	27.0	21.6	48.1	54.2	29.8	11.0	7.2	18.7	28.1
山形県	43.8	40.2	46.6	35.6	28.0	42.8	51.8	51.4	52.0	54.2	71.0	40.3	42.1	30.6	50.0	40.5	34.2	25.9	21.2	33.7	36.1
福島県	47.6	39.5	56.2	43.7	28.7	53.9	49.5	41.2	60.4	55.6	56.3	53.4	43.7	32.4	56.7	58.2	29.8	21.8	12.1	37.1	35.8
茨城県	51.4	43.8	53.4	46.3	22.1	49.6	55.1	49.1	57.9	62.2	64.2	61.3	34.8	60.7	54.4	60.9	55.8	25.1	12.7	28.4	40.2
栃木県	49.4	42.5	59.4	44.1	32.7	56.4	51.2	42.0	63.0	58.0	58.0	57.7	43.6	42.0	59.8	56.8	27.5	20.8	16.7	28.9	38.5
群馬県	51.9	45.6	60.7	50.8	33.8	60.1	51.4	48.0	61.9	56.7	55.7	71.1	51.3	37.4	60.6	59.2	18.6	21.1	13.7	46.9	40.2
埼玉県	63.1	44.9	65.7	62.0	32.5	63.7	62.5	36.6	68.5	67.9	77.2	65.9	40.1	29.3	66.9	66.8	39.0	20.6	12.8	28.5	54.5
千葉県	64.7	65.1	64.2	53.4	49.3	55.0	62.2	58.7	66.5	71.3	70.1	74.8	51.5	73.6	58.8	65.7	35.3	15.1	13.4	18.9	54.7
東京都	75.9	75.7	76.0	69.7	62.8	70.3	77.5	67.2	78.3	80.3	79.8	80.6	49.9	63.9	76.0	79.6	56.3	46.7	29.3	53.0	71.1
神奈川県	68.8	63.2	72.2	62.9	51.5	67.1	71.5	62.9	76.8	73.1	71.0	75.2	58.8	60.5	71.3	73.8	57.2	43.0	37.4	39.4	60.1
新潟県	41.9	29.9	51.1	39.9	23.2	47.0	45.9	33.2	56.9	39.8	32.6	53.7	35.0	22.3	51.8	49.5	38.4	15.9	12.3	23.7	30.3
富山県	41.6	32.8	50.1	39.8	22.1	49.7	40.3	37.4	48.5	50.4	44.1	52.2	33.9	24.2	51.0	45.3	53.7	27.1	13.4	33.1	36.1
石川県	48.9	47.8	50.0	47.4	40.5	49.9	49.4	48.3	50.2	50.1	50.4	48.0	52.4	42.7	49.3	47.2	55.3	14.2	12.2	15.9	40.6
福井県	49.9	45.1	53.9	37.2	34.5	39.7	57.4	49.6	61.8	62.3	62.4	61.9	47.0	35.4	57.0	41.8	27.9	21.5	10.2	39.0	33.7
山梨県	45.6	40.2	55.6	41.5	30.3	54.9	45.7	39.8	56.4	56.8	56.8	57.5	42.0	41.7	58.4	52.5	0.5	14.2	14.5	20.8	30.7
長野県	37.7	30.7	50.9	35.2	25.6	47.5	40.4	34.3	56.3	41.0	36.3	65.1	32.6	28.2	50.7	61.1	21.4	12.7	7.6	34.0	23.4
岐阜県	45.2	40.0	53.3	41.0	27.8	51.4	48.9	45.3	58.5	50.1	49.6	54.6	42.1	39.8	51.0	41.7	52.5	26.2	11.0	38.9	36.8
静岡県	52.5	50.3	54.6	51.1	41.5	55.5	53.2	55.6	50.3	53.9	50.2	61.3	51.7	47.6	56.4	59.8	37.0	25.3	18.3	35.1	42.4
愛知県	57.3	50.8	58.7	51.5	33.6	53.8	60.0	52.7	62.4	66.7	67.7	66.4	47.7	47.6	57.2	66.7	40.4	36.6	18.6	45.3	52.2
三重県	45.8	41.6	50.6	45.3	32.5	51.8	47.4	46.9	47.8	44.4	43.5	74.7	40.6	41.5	51.1	51.7	38.3	15.1	12.6	19.9	33.6
滋賀県	48.7	45.2	51.6	44.4	27.7	48.9	48.3	33.9	56.2	57.0	56.4	60.8	46.6	50.2	50.6	54.6	19.2	13.7	8.2	27.4	35.3
京都府	67.6	69.6	62.7	56.6	50.6	61.3	66.6	66.4	66.8	79.1	79.6	16.1	54.9	55.4	67.7	77.5	63.7	31.8	21.0	55.5	57.0
大阪府	70.6	67.4	71.6	67.1	57.8	68.9	68.3	66.4	68.8	76.7	72.7	78.7	57.0	73.7	66.8	78.8	38.6	54.0	55.3	54.9	67.6
兵庫県	59.2	54.8	63.0	53.9	40.4	59.4	60.9	55.3	65.4	63.5	61.8	66.8	56.1	44.9	65.7	73.1	29.9	24.0	20.2	32.1	48.7
奈良県	48.9	50.1	36.0	43.8	45.5	28.2	42.5	41.9	48.4	71.0	71.0	－	30.7	54.4	58.4	70.0	32.3	21.2	21.6	17.9	35.4
和歌山県	42.1	39.5	49.9	37.8	29.3	49.0	47.0	45.8	50.5	41.6	40.9	54.6	40.7	39.3	48.0	53.4	42.5	19.1	10.3	28.6	34.8
鳥取県	50.2	47.5	52.6	41.9	30.9	47.8	55.5	53.1	58.8	58.2	61.0	55.1	49.4	5.3	51.9	59.5	5.6	36.8	6.1	54.1	43.9
島根県	56.2	41.6	66.3	51.0	25.5	63.0	61.7	47.5	70.5	59.8	59.8	－	41.6	19.0	68.5	49.7	43.1	16.9	8.6	26.1	41.5
岡山県	48.8	35.8	52.8	49.0	23.9	52.5	48.7	39.7	53.4	47.3	41.1	52.0	36.8	30.4	53.5	51.8	11.5	16.2	7.8	22.6	37.0
広島県	56.9	39.0	62.0	55.6	28.4	60.5	54.5	42.0	60.9	64.7	53.0	68.4	36.4	44.0	62.8	65.9	9.5	27.5	17.6	37.2	48.7
山口県	52.2	45.0	55.7	50.5	38.6	53.2	53.6	42.4	60.0	55.2	53.9	58.9	42.3	42.8	57.0	56.8	4.8	36.8	5.1	53.3	48.1
徳島県	49.2	28.1	55.4	49.9	26.4	60.3	49.0	30.3	54.7	48.1	－	48.1	23.8	43.2	62.1	45.1	66.1	11.8	8.0	17.8	31.2
香川県	48.8	43.1	52.8	46.5	26.6	58.4	42.0	31.3	48.1	62.6	69.0	55.6	32.8	61.1	53.6	51.6	25.3	26.7	9.1	43.5	41.3
愛媛県	53.0	44.1	55.7	47.2	27.8	51.1	59.0	55.1	60.1	52.6	45.4	56.8	49.0	38.8	57.5	49.5	52.7	13.2	8.7	18.4	37.4
高知県	48.4	37.7	53.4	49.5	30.8	54.2	45.9	38.4	53.3	48.4	46.6	49.7	35.1	31.2	54.5	51.3	－	20.7	8.8	31.0	36.3
福岡県	60.3	49.3	62.1	58.0	46.9	59.5	60.8	44.7	63.9	64.1	59.8	64.8	28.2	59.3	61.3	69.6	29.7	28.9	5.9	38.5	53.4
佐賀県	49.4	43.1	53.0	46.8	34.8	52.5	52.4	45.1	55.7	50.1	55.1	37.6	44.2	39.1	58.0	39.3	－	43.9	32.5	54.2	47.5
長崎県	51.0	46.5	56.3	48.1	29.0	53.9	51.6	42.0	59.5	53.7	53.7	57.4	37.0	52.5	57.3	53.1	29.5	22.4	12.8	26.9	42.4
熊本県	50.9	44.5	55.6	48.2	35.7	53.8	51.0	44.4	57.2	58.6	56.6	62.9	43.2	39.8	55.3	61.6	27.2	24.9	16.0	37.5	42.6
大分県	55.5	49.6	61.0	53.5	35.5	61.5	54.7	51.6	59.0	64.0	63.7	65.7	45.8	56.2	62.1	59.3	29.4	22.9	17.6	29.2	43.9
宮崎県	55.7	44.5	59.8	55.0	32.1	59.0	55.5	31.9	60.3	57.7	56.6	65.4	34.7	47.4	61.3	61.2	－	34.8	13.9	42.4	48.4
鹿児島県	49.4	43.2	54.2	47.9	28.8	53.5	49.6	41.3	55.7	51.8	51.8	51.8	40.9	34.5	55.0	55.9	50.6	26.9	15.6	30.9	41.0
沖縄県	52.9	51.5	57.8	52.3	44.5	57.8	54.6	53.9	57.9	52.4	52.4	－	32.8	48.2	56.2	60.0	5.8	22.6	15.8	36.4	44.5
運輸局等(再掲) 2)																					
北海道運輸局	49.2	46.9	52.7	45.0	37.0	49.6	46.2	40.3	54.2	56.6	55.8	60.1	39.9	40.0	54.2	55.3	38.7	25.0	13.5	29.4	42.2
東北運輸局	46.4	39.3	51.8	44.2	29.2	50.6	47.4	39.1	54.9	50.7	52.5	45.9	40.9	32.8	53.5	50.9	31.4	25.1	13.7	36.2	38.2
関東運輸局	66.7	59.1	70.7	59.9	42.5	64.6	66.1	51.7	73.2	74.8	71.5	77.9	47.4	59.4	69.5	75.6	46.9	30.3	19.7	39.6	57.0
北陸信越運輸局	41.5	33.9	50.7	38.5	26.0	48.0	44.2	37.7	54.0	43.5	39.2	54.9	36.9	27.5	50.8	51.0	28.3	14.6	9.1	28.5	28.7
中部運輸局	52.1	46.6	55.8	48.4	35.4	53.3	54.2	51.7	56.3	56.3	50.8	64.6	47.5	44.5	55.5	61.8	38.6	25.1	14.9	36.6	42.2
近畿運輸局	63.4	59.4	66.8	56.7	45.0	62.3	63.3	58.6	66.7	70.8	67.9	75.6	49.1	53.0	64.8	76.1	33.2	31.5	25.4	43.5	54.7
中国運輸局	53.3	41.6	58.2	51.4	29.6	56.4	53.9	44.5	59.7	59.0	53.6	63.5	41.9	38.0	59.1	59.0	16.5	26.2	10.4	38.4	44.3
四国運輸局	50.1	40.0	54.4	48.4	28.1	54.7	49.5	38.5	54.6	54.4	56.1	53.3	36.0	47.0	56.5	49.1	46.3	17.7	8.6	27.4	36.8
九州運輸局	54.7	46.1	59.0	52.7	36.1	57.2	54.7	44.2	60.2	58.9	55.9	62.9	40.5	47.6	59.3	62.8	29.8	27.7	14.6	35.5	46.5
沖縄総合事務局	52.9	51.5	57.8	52.3	44.5	57.8	54.6	53.9	57.9	52.4	52.4	－	32.8	48.2	56.2	60.0	5.8	22.6	15.8	36.4	44.5

1)宿泊目的割合不詳及び宿泊施設タイプ不詳及び簡易宿所を含む。
2)長野県は北陸信越運輸局、福井県は中部運輸局に含まれる。

第９表　年、月（12区分及び四半期）、施設所在地(47区分及び運輸局等)、宿泊目的割合(2区分)、居住地（2区分）別延べ宿泊者数　4)

施設所在地(47区分及び運輸局等)	宿泊目的割合(2区分)、居住地(2区分)								
	従業者数10人以上延べ宿泊者数1)、2)	観光目的の宿泊者が50%以上					観光目的の宿泊者が50%未満		
		県内1)	県外1)	2)	県内	県外	2)	県内	県外
平成22年1～12月　計	348,823,310	80,179,700	250,261,150	184,081,850	41,231,340	130,983,450	164,350,330	38,863,230	119,022,320
北海道	23,283,710	9,869,870	12,628,810	15,564,080	5,918,990	9,099,250	7,714,310	3,946,070	3,529,030
青森県	3,540,430	912,800	2,475,130	1,304,800	298,330	876,760	2,235,600	614,480	1,598,370
岩手県	4,262,240	1,412,420	2,725,590	2,653,410	944,860	1,586,730	1,608,850	467,550	1,138,860
宮城県	7,239,450	2,407,720	4,511,360	3,979,090	1,708,920	2,157,050	3,258,760	697,720	2,353,800
秋田県	3,132,050	879,200	2,210,850	1,645,060	472,990	1,165,180	1,486,990	406,210	1,045,670
山形県	4,257,590	1,424,440	2,636,500	2,538,230	986,710	1,470,180	1,718,060	437,470	1,165,320
福島県	7,821,050	2,305,030	4,971,520	5,165,460	1,626,020	3,073,570	2,655,480	678,960	1,897,870
茨城県	3,581,920	813,620	2,526,010	1,329,370	363,900	835,850	2,252,580	449,720	1,690,160
栃木県	8,254,430	1,482,170	6,289,530	6,093,060	1,084,760	4,559,100	2,119,260	395,110	1,690,580
群馬県	6,656,040	1,302,380	4,935,380	4,971,380	1,014,940	3,598,610	1,684,640	287,450	1,336,780
埼玉県	3,281,730	857,370	2,197,230	513,880	224,910	280,620	2,767,870	632,480	1,916,620
千葉県	18,358,460	2,332,590	14,420,810	13,757,850	1,410,900	10,894,770	4,600,600	921,690	3,526,040
東京都	41,911,630	10,030,030	29,529,240	8,797,860	2,089,190	6,405,530	33,104,190	7,938,720	23,123,680
神奈川県	13,978,650	3,868,050	9,270,350	6,592,170	1,976,390	4,242,450	7,380,410	1,885,570	5,027,910
新潟県	7,342,470	2,207,360	4,897,640	4,076,840	1,316,690	2,563,350	3,235,300	875,530	2,319,090
富山県	2,737,810	758,780	1,905,450	1,660,250	600,600	1,023,180	1,077,530	158,140	882,270
石川県	5,944,790	1,331,430	4,382,470	3,833,160	963,950	2,736,270	2,074,160	364,770	1,611,440
福井県	2,256,600	575,500	1,593,490	1,306,660	416,730	803,220	933,140	154,260	777,970
山梨県	5,060,670	534,220	4,142,350	4,074,810	363,100	3,361,100	985,850	171,120	781,230
長野県	11,924,880	2,319,460	9,107,600	8,972,220	1,572,670	6,944,320	2,943,890	742,050	2,159,230
岐阜県	4,366,980	845,830	3,409,350	3,146,880	560,110	2,535,740	1,220,100	285,710	873,640
静岡県	15,630,670	2,937,330	11,120,410	10,270,960	1,741,770	7,237,560	5,309,250	1,194,520	3,865,940
愛知県	11,443,520	3,703,660	7,480,700	2,922,250	1,605,630	1,196,750	8,521,290	2,098,050	6,283,920
三重県	5,637,530	1,010,620	4,113,100	3,520,610	572,530	2,502,730	2,108,340	437,260	1,602,770
滋賀県	3,179,330	469,720	2,343,340	1,920,550	278,620	1,339,670	1,258,770	191,170	1,003,660
京都府	11,986,200	1,169,030	10,534,500	9,912,070	871,990	8,800,920	2,070,560	297,020	1,730,020
大阪府	19,619,750	3,888,390	14,843,140	5,267,340	1,009,630	4,145,420	14,352,430	2,878,720	10,697,690
兵庫県	9,828,680	2,610,520	6,268,720	5,588,700	1,673,650	3,019,380	4,170,500	926,230	3,190,490
奈良県	1,953,650	277,920	1,664,200	1,786,680	234,400	1,542,880	149,520	36,600	110,810
和歌山県	3,629,970	575,350	2,813,030	3,098,220	449,640	2,425,580	529,890	125,710	387,480
鳥取県	2,235,000	404,900	1,726,670	1,342,880	233,010	1,036,390	892,090	171,870	690,300
島根県	2,223,610	479,080	1,592,050	1,064,890	172,740	761,330	1,145,250	300,380	823,470
岡山県	3,698,360	865,350	2,677,170	1,196,300	310,610	785,350	2,486,750	554,000	1,877,280
広島県	6,913,300	1,726,290	4,929,300	1,920,650	655,070	1,133,260	4,989,520	1,070,590	3,793,550
山口県	3,249,200	797,090	2,292,020	1,544,990	439,910	977,530	1,704,200	357,180	1,314,480
徳島県	1,409,060	229,240	1,065,980	486,340	61,730	322,090	918,690	167,490	743,900
香川県	2,521,720	337,490	2,142,040	1,181,500	145,890	993,390	1,340,230	191,610	1,148,650
愛媛県	2,810,020	561,300	2,236,490	1,051,140	145,460	897,460	1,758,900	415,810	1,339,060
高知県	2,394,000	386,430	1,876,570	1,003,240	111,510	816,560	1,390,760	274,900	1,060,030
福岡県	11,727,240	2,723,820	8,551,230	2,385,440	928,470	1,310,610	9,341,810	1,795,350	7,240,610
佐賀県	1,973,230	419,120	1,458,280	933,330	190,040	716,920	1,039,900	229,100	741,360
長崎県	5,040,480	977,230	3,990,360	3,138,890	502,280	2,629,380	1,890,940	468,830	1,360,250
熊本県	5,225,150	1,068,550	4,082,190	2,848,570	585,170	2,239,730	2,376,580	483,400	1,842,450
大分県	5,043,750	855,650	3,561,740	3,260,730	515,730	2,184,390	1,783,010	339,930	1,377,320
宮崎県	2,481,320	593,410	1,862,140	969,780	251,650	718,150	1,480,190	333,460	1,120,950
鹿児島県	5,036,090	1,369,620	3,580,250	2,544,390	628,840	1,869,690	2,489,480	740,610	1,708,960
沖縄県	12,738,840	1,272,320	10,688,820	10,944,860	999,750	9,167,360	1,794,010	272,570	1,521,440
運輸局等（再掲）3)									
北海道運輸局	23,283,710	9,869,870	12,628,810	15,564,080	5,918,990	9,099,250	7,714,310	3,946,070	3,529,030
東北運輸局	30,252,770	9,341,640	19,530,920	17,286,030	6,037,830	10,329,430	12,963,730	3,302,420	9,199,850
関東運輸局	101,083,540	21,220,410	73,310,900	46,130,400	8,528,050	34,178,070	54,895,380	12,681,910	39,093,010
北陸信越運輸局	27,949,930	6,617,030	20,293,170	18,542,480	4,453,930	13,267,170	9,330,890	2,140,520	6,972,020
中部運輸局	39,335,370	9,072,950	27,717,010	21,167,360	4,896,750	14,276,010	18,092,130	4,169,820	13,404,200
近畿運輸局	50,197,550	8,990,930	38,466,980	27,573,560	4,517,920	21,273,910	22,531,630	4,455,430	17,120,150
中国運輸局	18,319,490	4,272,720	13,217,240	7,069,690	1,811,360	4,693,860	11,217,850	2,454,030	8,499,040
四国運輸局	9,134,840	1,514,400	7,321,100	3,722,250	464,590	3,029,490	5,408,560	1,049,820	4,291,580
九州運輸局	36,527,260	8,007,440	27,086,210	16,081,160	3,602,160	11,668,940	20,401,840	4,390,650	15,391,920
沖縄総合事務局	12,738,840	1,272,320	10,688,820	10,944,860	999,750	9,167,360	1,794,010	272,570	1,521,440

1)宿泊目的割合不詳を含む。
2)居住地不詳を含む。
3)長野県は北陸信越運輸局、福井県は中部運輸局に含まれる。
4)会社・団体の宿泊所については平成22年第2四半期より調査を開始したため第1四半期については表章を行っていないが、第1四半期においては他区分であったものの第2四半期以降に会社・団体の宿泊所であると判明した施設に係る第1四半期分の推計値は含む。

参考　4)

従業者数(1区分)、居住地(2区分)		
	0～9人　5)	
従業者数9人以下延べ宿泊者数1)、2)	県内1)	県外1)
64,225,620	*19,225,320*	*42,722,170*
3,773,270	*2,621,430*	*1,110,140*
827,750	*256,780*	*568,550*
847,420	*308,690*	*528,990*
1,635,430	*551,980*	*1,059,330*
1,190,390	*213,300*	*956,730*
1,331,900	*388,810*	*866,440*
2,178,030	*646,450*	*1,460,610*
936,270	*139,460*	*751,710*
1,695,370	*189,580*	*1,461,390*
1,666,450	*389,290*	*1,267,650*
304,930	*76,750*	*217,860*
1,010,820	*273,260*	*693,540*
3,660,870	*1,426,740*	*2,018,580*
2,587,030	*1,125,930*	*1,224,530*
1,939,070	*437,420*	*1,434,200*
669,000	*154,890*	*499,100*
626,700	*163,060*	*459,250*
1,075,760	*169,290*	*902,000*
1,708,000	*139,870*	*1,553,600*
4,867,150	*691,010*	*4,122,410*
1,109,390	*191,050*	*872,640*
3,518,030	*744,230*	*2,544,230*
1,883,430	*701,560*	*1,102,890*
1,449,540	*269,170*	*1,110,920*
943,300	*283,060*	*641,320*
1,640,760	*367,100*	*1,191,510*
2,232,320	*1,015,240*	*1,047,340*
1,771,940	*790,310*	*914,510*
1,015,780	*231,480*	*670,950*
522,460	*82,410*	*420,750*
782,790	*162,240*	*616,940*
437,150	*135,070*	*297,310*
695,620	*166,580*	*517,230*
1,303,570	*346,480*	*863,440*
438,020	*85,850*	*349,160*
355,830	*63,620*	*290,630*
434,560	*53,420*	*381,170*
861,440	*420,210*	*434,140*
635,870	*151,210*	*479,700*
1,355,900	*614,710*	*738,980*
452,600	*79,380*	*246,450*
770,190	*317,100*	*434,760*
1,107,550	*384,660*	*717,410*
852,330	*193,110*	*640,950*
531,970	*138,010*	*384,870*
1,069,270	*410,270*	*629,440*
1,522,430	*463,730*	*1,025,890*
3,773,270	*2,621,430*	*1,110,140*
8,010,930	*2,366,070*	*5,440,650*
13,569,760	*3,760,830*	*9,188,900*
8,101,880	*1,446,400*	*6,514,930*
9,036,140	*2,075,280*	*6,532,670*
8,126,530	*2,769,620*	*4,886,410*
3,657,160	*896,210*	*2,644,080*
2,287,700	*688,480*	*1,585,610*
6,139,820	*2,137,250*	*3,792,870*
1,522,430	*463,730*	*1,025,890*

5)従業者数9人以下の施設については、平成22年第2四半期より調査を開始しており、本参考表は4月～12月分の集計値である。
※1～12月分の集計をする際には、第1四半期に係るシートを参考にして下さい。

第９表　年、月（12区分及び四半期）、施設所在地(47区分及び運輸局等)、宿泊目的割合(2区分)、居住地（2区分）別延べ宿泊者数　4)（続き）　参考　4)

施設所在地(47区分及び運輸局等)	宿泊目的割合(2区分)、居住地(2区分)									従業者数(1区分)、居住地(2区分)		
	従業者数10人以上延べ宿泊者数 1)、2)	観光目的の宿泊者が50%以上					観光目的の宿泊者が50%未満			0～9人　5)		
		県内 1)	県外 1)	2)	県内	県外	2)	県内	県外	従業者数9人以下延べ宿泊者数	県内 1)	県外 1)
平成22年1～3月　計	84,569,780	19,403,960	60,167,170	43,817,440	9,941,670	30,542,300	40,655,190	9,449,960	29,572,860	*19,750,520*	-	-
北海道	5,715,360	2,441,290	3,079,350	3,876,400	1,538,490	2,188,750	1,838,970	902,810	890,600	-	-	-
青森県	673,010	219,960	429,180	215,630	91,550	104,820	457,360	128,400	324,350	-	-	-
岩手県	968,290	377,570	542,030	601,670	259,340	293,630	366,630	118,230	248,390	-	-	-
宮城県	1,554,400	556,460	908,360	815,290	399,810	378,010	739,110	156,660	530,360	-	-	-
秋田県	710,590	248,890	457,470	350,660	144,130	202,300	359,930	104,770	255,160	-	-	-
山形県	1,012,090	358,250	603,350	648,470	258,980	363,320	363,620	99,270	240,030	-	-	-
福島県	1,901,320	573,160	1,192,550	1,238,590	405,140	718,640	662,730	168,010	473,910	-	-	-
茨城県	900,470	208,600	628,360	309,150	84,170	186,330	591,320	124,430	442,020	-	-	-
栃木県	1,864,020	328,660	1,381,640	1,241,290	228,430	877,940	622,720	100,230	503,680	-	-	-
群馬県	1,626,530	281,960	1,206,180	1,169,910	210,160	845,620	456,610	71,800	360,560	-	-	-
埼玉県	776,730	208,140	549,380	112,250	55,980	56,270	664,470	152,170	493,110	-	-	-
千葉県	4,646,730	544,820	3,680,200	3,578,750	348,990	2,875,560	1,067,980	195,810	804,650	-	-	-
東京都	10,419,200	2,495,810	7,275,480	2,103,170	480,420	1,483,670	8,316,030	2,015,390	5,791,810	-	-	-
神奈川県	3,565,420	951,760	2,327,840	1,502,950	446,640	940,040	2,062,470	505,110	1,387,790	-	-	-
新潟県	1,889,620	519,990	1,349,530	1,199,220	343,950	836,820	685,640	172,210	511,780	-	-	-
富山県	555,450	200,620	329,540	341,240	166,490	149,460	214,200	34,120	180,090	-	-	-
石川県	1,435,450	334,090	1,059,520	927,800	248,900	647,170	495,390	84,380	400,910	-	-	-
福井県	572,950	146,760	395,720	336,520	109,310	196,720	236,430	37,450	198,990	-	-	-
山梨県	1,122,110	135,590	852,180	900,190	106,870	665,370	221,910	28,720	186,810	-	-	-
長野県	3,057,610	700,730	2,226,050	2,373,740	493,980	1,748,910	680,110	204,770	475,380	-	-	-
岐阜県	1,020,700	215,030	775,360	753,900	156,770	580,390	266,790	58,270	194,980	-	-	-
静岡県	3,958,600	674,690	2,832,970	2,594,500	382,960	1,847,610	1,331,600	291,740	985,360	-	-	-
愛知県	2,749,790	875,410	1,818,550	659,770	356,900	274,360	2,090,030	518,510	1,544,190	-	-	-
三重県	1,325,610	224,890	966,520	814,310	140,080	566,050	504,600	84,500	394,080	-	-	-
滋賀県	687,460	107,260	497,770	395,110	62,770	265,170	292,350	44,510	232,610	-	-	-
京都府	2,490,310	249,150	2,211,930	2,043,450	182,520	1,831,710	446,860	66,640	380,220	-	-	-
大阪府	4,796,440	934,040	3,585,510	1,229,510	212,660	1,001,600	3,566,950	721,380	2,583,910	-	-	-
兵庫県	2,483,720	630,140	1,613,140	1,369,730	390,350	738,920	1,096,380	238,180	858,200	-	-	-
奈良県	299,440	35,300	258,910	282,750	32,880	246,770	15,020	1,140	11,750	-	-	-
和歌山県	911,140	155,240	709,800	783,670	125,670	614,280	127,460	29,570	95,520	-	-	-
鳥取県	553,490	112,580	389,350	302,850	50,180	213,240	250,640	62,390	176,110	-	-	-
島根県	462,990	105,200	303,760	205,040	30,930	120,370	257,660	74,260	183,390	-	-	-
岡山県	891,710	195,080	663,400	259,830	59,460	178,860	627,580	135,400	480,440	-	-	-
広島県	1,615,340	357,090	1,210,570	402,460	117,910	241,130	1,212,870	239,180	969,460	-	-	-
山口県	762,310	181,010	514,490	342,060	87,500	201,640	420,240	93,520	312,850	-	-	-
徳島県	334,150	38,170	270,160	129,350	11,550	91,960	204,800	26,600	178,200	-	-	-
香川県	607,350	72,170	526,380	258,120	27,920	221,400	349,220	44,250	304,980	-	-	-
愛媛県	695,470	129,010	558,230	293,450	33,480	251,730	402,020	95,530	306,500	-	-	-
高知県	589,320	91,780	440,490	216,780	25,480	168,070	372,540	66,310	272,430	-	-	-
福岡県	2,963,900	657,740	2,200,000	610,760	226,240	360,240	2,353,160	431,500	1,839,770	-	-	-
佐賀県	475,920	93,580	356,330	229,180	47,180	173,200	246,740	46,410	183,130	-	-	-
長崎県	1,166,090	204,410	941,070	707,590	100,650	606,940	458,510	103,770	334,110	-	-	-
熊本県	1,224,400	223,390	977,320	669,740	122,630	543,650	554,670	100,760	433,670	-	-	-
大分県	1,295,670	221,860	927,190	753,190	124,630	493,560	542,490	97,250	433,630	-	-	-
宮崎県	740,410	147,200	589,420	335,610	57,910	277,710	392,230	87,090	301,350	-	-	-
鹿児島県	1,326,070	337,590	954,710	640,620	132,290	474,560	684,750	205,240	479,530	-	-	-
沖縄県	3,174,660	301,800	2,599,900	2,691,240	220,470	2,197,800	483,430	81,320	402,100	-	-	-
運輸局等（再掲）3)												
北海道運輸局	5,715,360	2,441,290	3,079,350	3,876,400	1,538,490	2,188,750	1,838,970	902,810	890,600	-	-	-
東北運輸局	6,819,680	2,334,310	4,132,920	3,870,300	1,558,950	2,060,700	2,949,380	775,350	2,072,200	-	-	-
関東運輸局	24,921,200	5,155,340	17,901,260	10,917,700	1,961,680	7,930,840	14,003,500	3,193,670	9,970,430	-	-	-
北陸信越運輸局	6,938,120	1,755,430	4,964,640	4,842,010	1,253,320	3,382,370	2,075,340	495,480	1,568,150	-	-	-
中部運輸局	9,627,650	2,136,780	6,789,110	5,158,980	1,146,010	3,465,130	4,429,460	990,460	3,317,590	-	-	-
近畿運輸局	11,668,510	2,111,130	8,877,080	6,104,210	1,006,830	4,698,460	5,545,000	1,101,410	4,162,220	-	-	-
中国運輸局	4,285,840	950,970	3,081,570	1,512,220	345,980	955,240	2,768,990	604,770	2,122,230	-	-	-
四国運輸局	2,226,300	331,120	1,795,270	897,710	98,430	733,180	1,328,590	232,690	1,062,100	-	-	-
九州運輸局	9,192,460	1,885,800	6,946,060	3,946,680	811,510	2,929,870	5,232,520	1,072,010	4,005,200	-	-	-
沖縄総合事務局	3,174,660	301,800	2,599,900	2,691,240	220,470	2,197,800	483,430	81,320	402,100	-	-	-

1)宿泊目的割合不詳を含む。
2)居住地不詳を含む。
3)長野県は北陸信越運輸局、福井県は中部運輸局に含まれる。
4)会社・団体の宿泊所については平成22年第2四半期より調査を開始したため第1四半期については表章を行っていないが、第1四半期においては他区分であったものの第2四半期以降に会社・団体の宿泊所であると判明した施設に係る第1四半期分の推計値は含む。
5)従業者数9人以下の施設については、平成22年第2四半期より調査を開始しており、本参考表は事後層化により「0－9人」の層に区分された施設の個票115件により推計した数値である。

第９表　年、月（12区分及び四半期）、施設所在地(47区分及び運輸局等)、宿泊目的割合(2区分)、居住地（2区分）別延べ宿泊者数　4)（続き）　参考　4)

施設所在地(47区分及び運輸局等)	宿泊目的割合(2区分)、居住地(2区分)									従業者数(1区分)、居住地(2区分)		
	従業者数10人以上延べ宿泊者数1)、2)	観光目的の宿泊者が50%以上					観光目的の宿泊者が50%未満			0～9人　5)		
		県内1)	県外1)	2)	県内	県外	2)	県内	県外	従業者数9人以下延べ宿泊者数	県内1)	県外1)
平成22年1月	25,616,100	6,230,190	17,745,310	13,362,370	3,237,560	8,984,190	12,224,240	2,988,350	8,746,630	*5,829,110*	-	-
北海道	1,836,130	827,170	937,390	1,267,210	528,580	679,780	568,930	298,600	257,600	-	-	-
青森県	212,550	72,080	132,940	69,730	30,860	31,340	142,810	41,210	101,600	-	-	-
岩手県	314,040	125,940	156,150	197,960	84,760	81,230	116,090	41,170	74,910	-	-	-
宮城県	478,530	184,370	266,210	256,250	134,030	110,830	222,280	50,350	155,380	-	-	-
秋田県	226,170	84,480	141,690	113,960	49,130	64,830	112,200	35,350	76,850	-	-	-
山形県	321,650	117,470	186,860	213,980	86,140	117,840	107,670	31,330	69,020	-	-	-
福島県	619,550	184,190	389,520	422,680	134,170	249,090	196,870	50,020	140,430	-	-	-
茨城県	264,970	67,490	177,970	90,220	27,390	49,820	174,750	40,100	128,150	-	-	-
栃木県	585,680	107,640	436,790	394,380	76,230	282,700	191,310	31,410	154,080	-	-	-
群馬県	497,160	91,270	359,570	361,250	69,460	253,570	135,910	21,810	106,000	-	-	-
埼玉県	235,240	63,990	165,750	33,900	18,210	15,690	201,330	45,780	150,060	-	-	-
千葉県	1,348,320	164,760	1,055,520	1,028,610	103,770	815,410	319,710	60,990	240,120	-	-	-
東京都	3,144,700	788,760	2,163,050	636,030	152,790	442,800	2,508,670	635,970	1,720,250	-	-	-
神奈川県	1,062,670	297,410	678,140	448,110	138,690	273,990	614,560	158,710	404,150	-	-	-
新潟県	606,910	161,300	438,800	408,850	107,060	294,980	196,240	52,620	143,620	-	-	-
富山県	170,040	61,710	99,330	106,230	51,190	46,040	63,810	10,520	53,290	-	-	-
石川県	434,570	112,070	309,880	284,580	83,480	191,400	146,530	28,250	115,370	-	-	-
福井県	176,630	47,120	120,720	107,980	35,030	64,160	68,650	12,090	56,560	-	-	-
山梨県	327,110	41,400	232,770	261,980	32,010	178,810	65,130	9,390	53,970	-	-	-
長野県	1,061,650	235,390	783,480	853,060	171,440	638,830	207,220	63,330	143,900	-	-	-
岐阜県	306,170	62,210	233,280	224,960	45,890	172,950	81,210	16,320	60,340	-	-	-
静岡県	1,169,410	207,610	818,810	750,610	115,820	518,840	408,380	91,800	299,970	-	-	-
愛知県	843,650	279,630	544,460	206,650	115,460	80,210	637,000	164,170	464,250	-	-	-
三重県	419,510	72,830	297,310	264,270	46,030	176,610	152,860	26,710	118,400	-	-	-
滋賀県	196,380	32,400	136,970	117,230	19,710	70,520	79,150	12,690	66,450	-	-	-
京都府	698,330	77,430	610,840	565,040	56,150	498,840	133,290	21,290	112,000	-	-	-
大阪府	1,434,480	297,400	1,049,190	367,880	70,620	292,010	1,066,600	226,780	757,180	-	-	-
兵庫県	763,920	200,360	475,770	424,540	123,360	213,380	334,380	76,490	257,890	-	-	-
奈良県	70,290	11,290	56,950	65,940	10,720	53,720	3,900	250	3,090	-	-	-
和歌山県	266,470	50,060	199,910	226,660	40,310	169,850	39,810	9,750	30,060	-	-	-
鳥取県	169,740	35,850	114,010	95,070	16,120	63,090	74,670	19,730	50,920	-	-	-
島根県	140,650	33,240	84,660	61,030	9,710	28,860	79,320	23,520	55,800	-	-	-
岡山県	266,690	60,650	197,460	76,000	20,330	50,850	189,670	40,270	145,640	-	-	-
広島県	460,300	110,660	333,150	111,910	38,480	59,010	348,390	72,180	274,140	-	-	-
山口県	228,330	58,090	153,580	99,890	28,710	58,660	128,430	29,390	94,920	-	-	-
徳島県	95,100	12,340	74,450	37,440	3,780	25,330	57,660	8,550	49,120	-	-	-
香川県	172,940	22,570	141,570	66,350	8,560	48,990	106,590	14,010	92,580	-	-	-
愛媛県	205,860	41,050	160,850	80,650	10,020	66,670	125,210	31,040	94,180	-	-	-
高知県	158,030	27,890	105,380	51,240	8,200	32,000	106,790	19,700	73,380	-	-	-
福岡県	885,980	205,680	649,310	184,100	73,620	103,640	701,890	132,060	545,680	-	-	-
佐賀県	152,850	30,810	113,440	75,290	15,860	55,930	77,560	14,960	57,510	-	-	-
長崎県	307,940	63,160	239,230	175,270	30,560	144,710	132,670	32,600	94,520	-	-	-
熊本県	361,700	71,700	283,090	198,000	39,260	158,340	163,700	32,440	124,750	-	-	-
大分県	399,660	73,960	278,530	232,350	43,350	143,640	167,310	30,610	134,880	-	-	-
宮崎県	206,000	50,840	153,700	91,770	21,300	70,470	111,200	28,800	80,940	-	-	-
鹿児島県	402,050	113,430	279,260	186,990	46,750	130,880	214,830	66,670	148,160	-	-	-
沖縄県	909,430	91,020	727,590	768,310	64,440	613,040	141,130	26,570	114,550	-	-	-
運輸局等（再掲）3)												
北海道運輸局	1,836,130	827,170	937,390	1,267,210	528,580	679,780	568,930	298,600	257,600	-	-	-
東北運輸局	2,172,480	768,540	1,273,370	1,274,570	519,090	655,160	897,910	249,440	618,200	-	-	-
関東運輸局	7,465,840	1,622,720	5,269,570	3,254,480	618,560	2,312,790	4,211,360	1,004,160	2,956,780	-	-	-
北陸信越運輸局	2,273,160	570,470	1,631,490	1,652,720	413,170	1,171,250	613,800	154,720	456,180	-	-	-
中部運輸局	2,915,360	669,390	2,014,580	1,554,460	358,230	1,012,760	1,348,100	311,080	999,520	-	-	-
近畿運輸局	3,429,870	668,940	2,529,640	1,767,290	320,870	1,298,330	1,657,120	347,260	1,226,670	-	-	-
中国運輸局	1,265,710	298,490	882,860	443,890	113,350	260,470	820,490	185,090	621,410	-	-	-
四国運輸局	631,940	103,850	482,260	235,680	30,560	173,000	396,260	73,300	309,260	-	-	-
九州運輸局	2,716,180	609,600	1,996,570	1,143,770	270,700	807,610	1,569,140	338,140	1,186,440	-	-	-
沖縄総合事務局	909,430	91,020	727,590	768,310	64,440	613,040	141,130	26,570	114,550	-	-	-

1)宿泊目的割合不詳を含む。
2)居住地不詳を含む。
3)長野県は北陸信越運輸局、福井県は中部運輸局に含まれる。
4)会社・団体の宿泊所については平成22年第2四半期より調査を開始したため第1四半期については表章を行っていないが、第1四半期においては他区分であったものの第2四半期以降に会社・団体の宿泊所であると判明した施設に係る1月分の推計値は含む。

5)従業者数9人以下の施設については、平成22年第2四半期より調査を開始しており、本参考表は事後層化により「0－9人」の層に区分された施設の個票115件により推計した数値である。

第９表　年、月（12区分及び四半期）、施設所在地(47区分及び運輸局等)、宿泊目的割合(2区分)、居住地（2区分）別延べ宿泊者数　4)（続き）　参考　4)

施設所在地(47区分及び運輸局等)	宿泊目的割合(2区分)、居住地(2区分)									従業者数(1区分)、居住地(2区分)		
	従業者数10人以上延べ宿泊者数1)、2)	観光目的の宿泊者が50%以上					観光目的の宿泊者が50%未満			0～9人　5)		
		県内1)	県外1)	2)	県内	県外	2)	県内	県外	従業者数9人以下延べ宿泊者数	県内1)	県外1)
平成22年2月	26,942,150	6,131,430	19,356,000	13,947,960	3,161,000	9,858,700	12,966,270	2,966,670	9,481,770	*6,303,730*	-	-
北海道	2,036,960	762,200	1,213,680	1,377,900	467,220	864,100	659,060	294,980	349,590	-	-	-
青森県	225,260	73,860	147,660	76,750	33,390	39,610	148,510	40,470	108,050	-	-	-
岩手県	316,940	132,240	184,270	202,330	96,090	105,810	114,610	36,150	78,460	-	-	-
宮城県	495,840	173,720	289,640	261,870	127,020	120,160	233,970	46,700	169,490	-	-	-
秋田県	224,470	78,300	146,170	114,280	47,530	66,740	110,200	30,770	79,430	-	-	-
山形県	340,240	113,760	211,090	226,110	83,540	135,170	114,130	30,220	75,920	-	-	-
福島県	608,430	184,470	377,960	396,670	131,000	227,810	211,760	53,470	150,150	-	-	-
茨城県	262,550	60,950	181,360	81,000	25,270	43,810	181,550	35,680	137,550	-	-	-
栃木県	546,850	104,580	402,830	358,400	73,890	251,020	188,440	30,690	151,800	-	-	-
群馬県	526,070	87,680	400,040	381,830	65,110	285,810	144,240	22,580	114,230	-	-	-
埼玉県	240,790	64,050	170,870	31,230	15,510	15,720	209,560	48,550	155,150	-	-	-
千葉県	1,434,400	171,240	1,141,190	1,098,160	111,950	886,040	336,240	59,280	255,150	-	-	-
東京都	3,379,660	793,840	2,369,170	675,820	155,590	469,340	2,703,840	638,250	1,899,830	-	-	-
神奈川県	1,122,020	294,760	737,510	461,250	136,350	289,260	660,770	158,410	448,240	-	-	-
新潟県	636,200	170,000	459,390	415,770	113,310	295,650	218,960	55,600	163,360	-	-	-
富山県	182,490	67,600	104,300	115,540	56,500	48,460	66,940	11,100	55,850	-	-	-
石川県	473,850	111,590	348,920	312,360	86,280	215,860	157,240	25,060	129,050	-	-	-
福井県	187,640	53,300	134,350	112,020	41,810	70,210	75,620	11,490	64,140	-	-	-
山梨県	337,370	44,280	266,780	271,660	36,600	210,790	65,710	7,680	55,980	-	-	-
長野県	994,940	224,150	729,890	779,210	159,890	578,410	214,680	63,630	151,060	-	-	-
岐阜県	338,160	69,930	264,220	255,570	54,470	201,110	82,580	15,470	63,110	-	-	-
静岡県	1,258,020	208,540	913,570	848,610	121,390	614,910	400,780	87,150	298,660	-	-	-
愛知県	869,310	275,640	580,600	204,130	112,450	87,270	665,190	163,190	493,330	-	-	-
三重県	385,270	66,130	275,650	230,800	40,910	154,580	152,680	25,080	119,410	-	-	-
滋賀県	194,460	33,860	138,060	108,990	20,100	72,900	85,460	13,770	65,160	-	-	-
京都府	735,590	76,360	650,900	600,970	54,080	538,560	134,620	22,280	112,340	-	-	-
大阪府	1,481,270	290,350	1,106,050	389,890	66,440	318,730	1,091,390	223,910	787,320	-	-	-
兵庫県	764,130	201,750	497,220	426,380	128,310	232,910	332,970	72,730	260,240	-	-	-
奈良県	77,030	9,910	66,520	72,480	9,420	63,060	4,370	360	3,420	-	-	-
和歌山県	266,150	48,480	204,150	229,660	40,320	178,190	36,490	8,160	25,960	-	-	-
鳥取県	184,440	37,570	137,120	105,830	17,790	81,590	78,610	19,770	55,530	-	-	-
島根県	138,990	33,060	95,920	58,430	10,170	38,250	80,570	22,890	57,670	-	-	-
岡山県	256,010	57,440	189,340	72,750	17,200	49,800	182,170	40,180	138,490	-	-	-
広島県	495,890	114,980	372,310	120,810	39,620	72,600	375,070	75,360	299,720	-	-	-
山口県	226,430	51,770	154,470	99,520	23,900	59,950	126,910	27,870	94,520	-	-	-
徳島県	94,480	10,930	76,930	32,180	2,910	22,650	62,300	8,020	54,280	-	-	-
香川県	184,770	21,360	163,410	75,560	8,260	67,300	109,200	13,100	96,110	-	-	-
愛媛県	208,870	39,210	165,390	86,620	10,700	71,640	122,250	28,500	93,750	-	-	-
高知県	183,650	28,850	140,550	64,410	7,730	51,800	119,240	21,120	88,760	-	-	-
福岡県	969,690	209,650	724,710	190,630	66,320	115,500	779,070	143,330	609,210	-	-	-
佐賀県	155,420	31,240	115,820	72,090	15,700	53,880	83,330	15,540	61,940	-	-	-
長崎県	389,960	68,820	314,190	232,590	34,590	198,000	157,380	34,240	116,180	-	-	-
熊本県	374,660	66,070	300,060	201,670	35,010	164,000	173,000	31,060	136,060	-	-	-
大分県	403,260	69,010	290,970	225,380	36,570	147,900	177,880	32,450	143,080	-	-	-
宮崎県	265,750	44,140	220,330	117,970	15,530	102,440	143,350	27,910	114,170	-	-	-
鹿児島県	425,620	103,880	314,270	201,260	38,250	155,540	224,130	65,600	158,540	-	-	-
沖縄県	1,041,880	95,900	866,190	872,630	69,030	723,820	169,250	26,880	142,370	-	-	-
運輸局等(再掲) 3)												
北海道運輸局	2,036,960	762,200	1,213,680	1,377,900	467,220	864,100	659,060	294,980	349,590	-	-	-
東北運輸局	2,211,180	756,350	1,356,790	1,277,990	518,570	695,290	933,190	237,780	661,490	-	-	-
関東運輸局	7,849,710	1,621,380	5,669,740	3,359,370	620,270	2,451,820	4,490,340	1,001,120	3,217,920	-	-	-
北陸信越運輸局	2,287,480	573,340	1,642,500	1,622,880	415,980	1,138,390	657,820	155,390	499,310	-	-	-
中部運輸局	3,038,410	673,550	2,168,390	1,651,130	371,030	1,128,090	1,376,850	302,380	1,038,640	-	-	-
近畿運輸局	3,518,620	660,710	2,662,910	1,828,370	318,660	1,404,360	1,685,300	341,200	1,254,440	-	-	-
中国運輸局	1,301,760	294,830	949,160	457,330	108,690	302,190	843,330	186,080	645,930	-	-	-
四国運輸局	671,770	100,350	546,280	258,780	29,600	213,390	412,990	70,740	332,890	-	-	-
九州運輸局	2,984,370	592,820	2,280,360	1,241,580	241,960	937,270	1,738,140	350,120	1,339,180	-	-	-
沖縄総合事務局	1,041,880	95,900	866,190	872,630	69,030	723,820	169,250	26,880	142,370	-	-	-

1)宿泊目的割合不詳を含む。
2)居住地不詳を含む。
3)長野県は北陸信越運輸局、福井県は中部運輸局に含まれる。
4)会社・団体の宿泊所については平成22年第2四半期より調査を開始したため第1四半期については表章を行っていないが、第1四半期においては他区分であったものの第2四半期以降に会社・団体の宿泊所であると判明した施設に係る2月分の推計値は含む。

5)従業者数9人以下の施設については、平成22年第2四半期より調査を開始しており、本参考表は事後層化により「0－9人」の層に区分された施設の個票115件により推計した数値である。

第９表　年、月（12区分及び四半期）、施設所在地(47区分及び運輸局等)、宿泊目的割合(2区分)、居住地（2区分）別延べ宿泊者数　4)（続き）　参考　4)

施設所在地(47区分及び運輸局等)	宿泊目的割合(2区分)、居住地(2区分)									従業者数(1区分)、居住地(2区分)		
	従業者数10人以上延べ宿泊者数1)、2)	観光目的の宿泊者が50%以上					観光目的の宿泊者が50%未満			0～9人　5)		
		県内1)	県外1)	2)	県内	県外	2)	県内	県外	従業者数9人以下延べ宿泊者数	県内1)	県外1)
平成22年3月	32,011,530	7,042,340	23,065,860	16,507,110	3,543,110	11,699,410	15,464,680	3,494,940	11,344,460	*7,617,680*	-	-
北海道	1,842,270	851,920	928,280	1,231,290	542,690	644,870	610,980	309,230	283,410	-	-	-
青森県	235,200	74,020	148,580	69,150	27,300	33,870	166,040	46,720	114,700	-	-	-
岩手県	337,310	119,390	201,610	201,380	78,490	106,590	135,930	40,910	95,020	-	-	-
宮城県	580,030	198,370	352,510	297,170	138,760	147,020	282,860	59,610	205,490	-	-	-
秋田県	259,950	86,110	169,610	122,420	47,470	70,730	137,530	38,650	98,880	-	-	-
山形県	350,200	127,020	205,400	208,380	89,300	110,310	141,820	37,720	95,090	-	-	-
福島県	673,340	204,500	425,070	419,240	139,970	241,740	254,100	64,520	183,330	-	-	-
茨城県	372,950	80,160	269,030	137,930	31,510	92,700	235,020	48,650	176,320	-	-	-
栃木県	731,490	116,440	542,020	488,510	78,310	344,220	242,970	38,130	197,800	-	-	-
群馬県	603,300	103,010	446,570	426,830	75,590	306,240	176,460	27,410	140,330	-	-	-
埼玉県	300,700	80,100	212,760	47,120	22,260	24,860	253,580	57,840	187,900	-	-	-
千葉県	1,864,010	208,820	1,483,490	1,451,980	133,270	1,174,110	412,030	75,540	309,380	-	-	-
東京都	3,894,840	913,210	2,743,260	791,320	172,040	571,530	3,103,520	741,170	2,171,730	-	-	-
神奈川県	1,380,730	359,590	912,190	593,590	171,600	376,790	787,140	187,990	535,400	-	-	-
新潟県	646,510	188,690	451,340	374,600	123,580	246,190	270,440	63,990	204,800	-	-	-
富山県	202,920	71,310	125,910	119,470	58,800	54,960	83,450	12,500	70,950	-	-	-
石川県	527,030	110,430	400,720	330,860	79,140	239,910	191,620	31,070	156,490	-	-	-
福井県	208,680	46,340	140,650	116,520	32,470	62,350	92,160	13,870	78,290	-	-	-
山梨県	457,630	49,910	352,630	366,550	38,260	275,770	91,070	11,650	76,860	-	-	-
長野県	1,001,020	241,190	712,680	741,470	162,650	531,670	258,210	77,810	180,420	-	-	-
岐阜県	376,370	82,890	277,860	273,370	56,410	206,330	103,000	26,480	71,530	-	-	-
静岡県	1,531,170	258,540	1,100,590	995,280	145,750	713,860	522,440	112,790	386,730	-	-	-
愛知県	1,036,830	320,140	693,490	248,990	128,990	106,880	787,840	191,150	586,610	-	-	-
三重県	520,830	85,930	393,560	319,240	53,140	234,860	199,060	32,710	156,270	-	-	-
滋賀県	296,620	41,000	222,740	168,890	22,960	121,750	127,740	18,050	101,000	-	-	-
京都府	1,056,390	95,360	950,190	877,440	72,290	794,310	178,950	23,070	155,880	-	-	-
大阪府	1,880,690	346,290	1,430,270	471,740	75,600	390,860	1,408,960	270,690	1,039,410	-	-	-
兵庫県	955,670	228,030	640,150	518,810	138,680	292,630	429,030	88,960	340,070	-	-	-
奈良県	152,120	14,100	135,440	144,330	12,740	129,990	6,750	530	5,240	-	-	-
和歌山県	378,520	56,700	305,740	327,350	45,040	266,240	51,160	11,660	39,500	-	-	-
鳥取県	199,310	39,160	138,220	101,950	16,270	68,560	97,360	22,890	69,660	-	-	-
島根県	183,350	38,900	123,180	85,580	11,050	53,260	97,770	27,850	69,920	-	-	-
岡山県	369,010	76,990	276,600	111,080	21,930	78,210	255,740	54,950	196,310	-	-	-
広島県	659,150	131,450	505,110	169,740	39,810	109,520	489,410	91,640	395,600	-	-	-
山口県	307,550	71,150	206,440	142,650	34,890	83,030	164,900	36,260	123,410	-	-	-
徳島県	144,570	14,900	118,780	59,730	4,860	43,980	84,840	10,030	74,800	-	-	-
香川県	249,640	28,240	221,400	116,210	11,100	105,110	133,430	17,140	116,290	-	-	-
愛媛県	280,740	48,750	231,990	126,180	12,760	113,420	154,560	35,990	118,570	-	-	-
高知県	247,640	35,040	194,560	101,130	9,550	84,270	146,510	25,490	110,290	-	-	-
福岡県	1,108,230	242,410	825,980	236,030	86,300	141,100	872,200	156,110	684,880	-	-	-
佐賀県	167,650	31,530	127,070	81,800	15,620	63,390	85,850	15,910	63,680	-	-	-
長崎県	468,190	72,430	387,650	299,730	35,500	264,230	168,460	36,930	123,410	-	-	-
熊本県	488,040	85,620	394,170	270,070	48,360	221,310	217,970	37,260	172,860	-	-	-
大分県	492,750	78,890	357,690	295,460	44,710	202,020	197,300	34,190	155,670	-	-	-
宮崎県	268,660	52,220	215,390	125,870	21,080	104,800	137,680	30,380	106,240	-	-	-
鹿児島県	498,400	120,280	361,180	252,370	47,290	188,140	245,790	72,970	172,830	-	-	-
沖縄県	1,223,350	114,880	1,006,120	1,050,300	87,000	860,940	173,050	27,870	145,180	-	-	-
運輸局等(再掲) 3)												
北海道運輸局	1,842,270	851,920	928,280	1,231,290	542,690	644,870	610,980	309,230	283,410	-	-	-
東北運輸局	2,436,020	809,420	1,502,760	1,317,740	521,290	710,250	1,118,280	288,130	792,510	-	-	-
関東運輸局	9,605,650	1,911,240	6,961,950	4,303,850	722,850	3,166,230	5,301,800	1,188,390	3,795,730	-	-	-
北陸信越運輸局	2,377,480	611,620	1,690,650	1,566,410	424,170	1,072,730	803,720	185,370	612,660	-	-	-
中部運輸局	3,673,880	793,840	2,606,140	1,953,390	416,750	1,324,280	1,704,510	377,000	1,279,430	-	-	-
近畿運輸局	4,720,020	781,480	3,684,530	2,508,550	367,300	1,995,770	2,202,580	412,950	1,681,110	-	-	-
中国運輸局	1,718,370	357,650	1,249,550	611,000	123,940	392,580	1,105,170	233,600	854,890	-	-	-
四国運輸局	922,590	126,920	766,730	403,250	38,270	346,790	519,340	88,650	419,950	-	-	-
九州運輸局	3,491,910	683,380	2,669,130	1,561,330	298,850	1,184,990	1,925,240	383,750	1,479,580	-	-	-
沖縄総合事務局	1,223,350	114,880	1,006,120	1,050,300	87,000	860,940	173,050	27,870	145,180	-	-	-

1)宿泊目的割合不詳を含む。
2)居住地不詳を含む。
3)長野県は北陸信越運輸局、福井県は中部運輸局に含まれる。
4)会社・団体の宿泊所については平成22年第2四半期より調査を開始したため第1四半期については表章を行っていないが、第1四半期においては他区分であったものの第2四半期以降に会社・団体の宿泊所であると判明した施設に係る3月分の推計値は含む。

5)従業者数9人以下の施設については、平成22年第2四半期より調査を開始しており、本参考表は事後層化により「0－9人」の層に区分された施設の個票115件により推計した数値である。

第９表　年、月（12区分及び四半期）、施設所在地(47区分及び運輸局等)、宿泊目的割合(2区分)、居住地（2区分）別延べ宿泊者数（続き）

施設所在地(47区分及び運輸局等)	宿泊目的割合(2区分)、居住地(2区分)								
	従業者数10人以上延べ宿泊者数1)、2)	観光目的の宿泊者が50%以上					観光目的の宿泊者が50%未満		
		県内1)	県外1)	2)	県内	県外	2)	県内	県外
平成22年4～6月　計	81,372,030	18,525,370	57,813,040	42,020,120	9,228,520	29,426,440	39,249,930	9,269,210	28,322,690
北海道	4,982,740	2,246,050	2,518,910	3,198,700	1,310,460	1,752,030	1,784,040	935,580	766,870
青森県	880,990	198,410	627,910	334,260	55,280	230,120	546,730	143,140	397,800
岩手県	1,019,390	301,500	685,660	610,320	192,210	385,870	409,070	109,280	299,780
宮城県	1,688,530	574,210	1,060,940	969,060	416,510	527,520	717,860	156,620	532,890
秋田県	759,070	188,410	553,550	422,950	98,340	321,940	336,130	90,070	231,610
山形県	968,570	327,780	582,880	564,440	219,620	316,540	404,120	108,160	266,340
福島県	1,791,560	499,190	1,163,780	1,146,800	339,880	679,620	644,760	159,320	484,160
茨城県	853,240	187,840	575,990	289,060	76,260	161,770	564,210	111,580	414,230
栃木県	2,001,520	371,250	1,472,520	1,544,600	291,310	1,095,550	443,250	79,940	363,310
群馬県	1,482,880	286,680	1,073,490	1,095,620	211,520	770,660	387,260	75,160	302,830
埼玉県	779,940	198,290	520,290	110,220	45,790	61,540	669,720	152,510	458,750
千葉県	4,258,650	512,220	3,324,620	3,013,650	288,410	2,359,710	1,245,000	223,820	964,910
東京都	10,209,190	2,403,590	7,131,410	2,066,210	459,440	1,453,800	8,142,240	1,944,140	5,677,580
神奈川県	3,214,190	859,530	2,142,300	1,646,650	473,910	1,060,570	1,561,660	379,740	1,081,740
新潟県	1,623,620	505,970	1,005,840	796,580	275,010	440,340	817,030	224,250	562,200
富山県	646,010	154,810	485,300	356,150	115,770	234,470	289,860	39,030	250,820
石川県	1,381,980	310,780	979,860	883,530	211,060	616,990	498,450	99,710	362,870
福井県	446,020	122,260	308,140	256,610	85,930	155,050	189,420	36,330	153,100
山梨県	1,175,730	120,780	959,000	956,650	75,670	792,650	219,070	45,110	166,350
長野県	2,407,510	474,110	1,796,620	1,702,840	312,700	1,283,000	704,680	161,410	513,610
岐阜県	1,058,670	206,760	833,870	747,170	127,260	607,420	311,510	79,480	226,470
静岡県	3,430,880	631,630	2,383,130	2,195,750	353,350	1,468,770	1,217,170	277,240	897,460
愛知県	2,867,360	946,110	1,861,190	718,170	391,630	285,720	2,149,200	554,480	1,575,460
三重県	1,161,560	207,180	888,470	648,610	100,190	495,700	512,950	106,990	392,770
滋賀県	815,330	100,190	583,330	528,990	56,800	345,960	286,330	43,400	237,370
京都府	3,267,390	275,450	2,845,650	2,728,020	203,550	2,405,870	535,800	71,890	436,220
大阪府	4,640,790	923,980	3,499,150	1,274,560	239,970	968,660	3,366,240	683,990	2,530,480
兵庫県	2,314,820	593,600	1,413,170	1,329,120	383,450	670,610	969,020	207,330	728,700
奈良県	534,750	73,580	459,390	471,940	51,800	418,370	58,310	18,970	39,350
和歌山県	725,090	123,220	515,480	586,270	87,700	428,400	136,960	35,520	87,090
鳥取県	484,840	82,920	396,330	319,310	59,790	253,940	165,530	23,120	142,410
島根県	555,070	115,500	377,020	247,600	37,580	168,880	304,450	76,820	206,230
岡山県	877,560	187,380	661,230	268,920	68,880	183,450	604,910	118,320	474,240
広島県	1,763,000	460,480	1,220,440	517,240	180,000	296,370	1,245,780	280,490	924,060
山口県	756,600	188,480	535,930	334,140	106,010	202,830	422,450	82,460	333,100
徳島県	334,960	56,980	270,070	96,970	10,600	82,480	233,970	46,380	187,590
香川県	575,780	85,530	482,540	266,060	33,020	225,310	309,740	52,510	257,230
愛媛県	697,390	132,800	562,200	274,490	36,360	238,120	422,900	96,420	324,090
高知県	580,430	85,790	474,090	262,030	23,220	218,240	318,400	62,560	255,850
福岡県	2,680,950	630,910	1,867,860	624,580	253,580	299,920	2,056,360	377,320	1,567,930
佐賀県	481,660	110,380	343,850	220,020	45,100	164,860	261,640	65,280	178,990
長崎県	1,231,720	244,890	954,690	719,550	115,780	602,240	503,810	125,000	352,040
熊本県	1,226,580	246,530	933,390	610,370	129,670	464,560	616,200	116,870	468,830
大分県	1,140,290	185,300	800,980	762,260	116,510	509,020	378,020	68,790	291,950
宮崎県	519,560	139,350	370,110	195,630	55,480	140,150	318,060	82,020	225,950
鹿児島県	1,187,330	318,990	861,710	591,640	139,660	445,330	595,150	179,270	415,870
沖縄県	2,890,360	327,820	2,448,730	2,515,790	266,510	2,135,460	374,580	61,310	313,260
運輸局等(再掲) 3)									
北海道運輸局	4,982,740	2,246,050	2,518,910	3,198,700	1,310,460	1,752,030	1,784,040	935,580	766,870
東北運輸局	7,108,100	2,089,510	4,674,720	4,047,840	1,321,840	2,461,610	3,058,660	766,590	2,212,580
関東運輸局	23,975,340	4,940,180	17,199,620	10,722,650	1,922,280	7,756,260	13,232,400	3,012,030	9,429,700
北陸信越運輸局	6,059,120	1,445,680	4,267,630	3,739,090	914,540	2,574,810	2,310,010	524,410	1,689,510
中部運輸局	8,964,520	2,113,930	6,274,790	4,566,310	1,058,360	3,012,650	4,380,240	1,054,530	3,245,220
近畿運輸局	12,298,140	2,090,010	9,316,180	6,918,900	1,023,280	5,237,880	5,352,660	1,061,090	4,059,200
中国運輸局	4,437,090	1,034,760	3,190,980	1,687,220	452,280	1,105,460	2,743,120	581,210	2,080,030
四国運輸局	2,188,560	361,090	1,788,900	899,550	103,210	764,140	1,284,980	257,890	1,024,730
九州運輸局	8,468,070	1,876,350	6,132,600	3,724,060	855,770	2,626,120	4,729,230	1,014,540	3,501,560
沖縄総合事務局	2,890,360	327,820	2,448,730	2,515,790	266,510	2,135,460	374,580	61,310	313,260

1)宿泊目的割合不詳を含む。
2)居住地不詳を含む。
3)長野県は北陸信越運輸局、福井県は中部運輸局に含まれる。

参考

従業者数(1区分)、居住地(2区分)			
	0～9人		
従業者数9人以下延べ宿泊者数1)、2)	県内1)	県外1)
18,927,550	5,750,700	12,461,010
1,180,650	847,050	326,240
232,500	80,630	151,940
266,450	95,670	167,450
570,430	189,920	380,580
377,120	83,690	291,560
419,400	113,590	270,270
645,950	204,740	402,760
289,560	51,920	236,470
483,640	63,190	403,630
486,180	83,020	396,430
72,220	20,580	51,660
288,250	60,310	206,790
1,272,990	511,800	631,760
742,230	302,900	398,470
525,040	132,410	377,080
173,780	34,780	136,250
170,640	32,280	138,390
310,310	47,620	259,790
368,650	40,700	324,700
1,006,360	191,400	780,960
244,270	33,540	210,830
1,002,220	201,860	722,690
524,880	166,680	338,090
353,660	64,160	268,500
315,850	127,310	169,580
471,200	93,430	350,630
703,620	253,800	315,860
540,600	249,150	289,320
315,740	57,650	258,100
142,480	17,660	120,940
226,090	30,690	194,030
145,760	46,040	99,580
224,750	43,340	180,920
514,660	98,530	412,740
152,840	33,100	119,780
139,480	20,050	119,460
147,260	16,220	131,050
314,700	153,110	160,820
191,490	30,310	158,920
382,400	165,850	215,530
114,530	35,280	74,980
250,640	104,880	144,180
314,230	102,340	210,600
281,750	57,060	222,330
200,910	40,800	154,760
355,800	129,410	215,770
473,400	190,200	267,820
1,180,650	847,050	326,240
2,511,840	768,270	1,664,550
4,003,730	1,134,410	2,649,910
1,875,790	390,860	1,432,670
2,435,360	513,860	1,799,900
2,489,480	799,010	1,504,450
1,264,110	251,710	1,007,060
792,930	219,710	570,250
1,900,270	635,630	1,238,150
473,400	190,200	267,820

第９表　年、月（12区分及び四半期）、施設所在地(47区分及び運輸局等)、宿泊目的割合(2区分)、居住地（2区分）別延べ宿泊者数（続き）

施設所在地(47区分及び運輸局等)	宿泊目的割合(2区分)、居住地(2区分)								
	従業者数10人以上延べ宿泊者数1)、2)	観光目的の宿泊者が50%以上					観光目的の宿泊者が50%未満		
		県内1)	県外1)	2)	県内	県外	2)	県内	県外
平成22年4月	26,103,230	5,947,160	18,562,950	13,180,800	2,891,700	9,249,240	12,892,730	3,047,280	9,295,610
北海道	1,178,160	610,990	502,880	715,880	354,910	314,460	462,280	256,080	188,420
青森県	237,960	58,970	166,310	77,240	16,870	49,140	160,720	42,100	117,180
岩手県	314,860	96,310	214,190	186,360	62,730	119,280	128,500	33,580	94,920
宮城県	503,850	176,780	318,320	287,630	127,500	159,230	215,860	49,010	159,010
秋田県	207,000	50,660	150,880	104,620	24,350	79,620	102,380	26,310	71,260
山形県	269,320	100,830	150,670	152,620	70,160	73,440	116,700	30,670	77,230
福島県	564,800	153,520	365,620	348,990	102,960	201,660	215,820	50,570	163,960
茨城県	271,970	60,170	179,640	87,550	24,650	46,970	184,430	35,520	132,670
栃木県	573,340	109,060	392,400	433,920	83,080	278,970	139,070	25,980	113,090
群馬県	453,260	93,670	317,770	330,910	69,420	222,620	122,340	24,250	95,150
埼玉県	264,340	66,450	177,440	37,810	15,990	20,630	226,530	50,460	156,810
千葉県	1,426,460	171,110	1,119,170	1,002,070	96,200	786,460	424,390	74,910	332,700
東京都	3,533,450	834,990	2,459,780	714,800	154,950	504,990	2,818,410	680,040	1,954,780
神奈川県	1,064,300	286,430	705,380	539,350	154,670	345,970	522,980	129,800	359,410
新潟県	477,820	146,280	300,400	216,620	72,690	122,340	259,490	72,710	177,220
富山県	199,290	50,840	148,090	107,540	38,410	68,760	91,750	12,420	79,320
石川県	419,910	95,000	310,520	260,970	64,180	194,080	158,940	30,810	116,440
福井県	140,090	37,670	102,420	80,380	26,090	54,290	59,720	11,580	48,140
山梨県	410,440	41,210	340,850	334,680	26,360	282,660	75,760	14,850	58,190
長野県	734,990	160,410	541,570	505,810	106,670	376,510	229,180	53,740	165,050
岐阜県	352,060	67,950	280,490	251,820	42,370	207,870	100,250	25,570	72,620
静岡県	1,137,840	207,120	797,590	723,750	115,600	489,430	406,950	91,210	301,330
愛知県	956,020	311,620	627,320	226,970	120,100	96,180	729,050	191,520	531,140
三重県	378,290	70,510	293,720	207,310	32,670	164,760	170,980	37,840	128,960
滋賀県	278,130	35,110	189,970	180,790	20,480	108,950	97,340	14,640	81,020
京都府	1,087,950	88,680	956,640	895,600	65,020	797,650	191,140	23,660	157,790
大阪府	1,621,540	319,570	1,225,590	451,550	77,230	349,490	1,169,990	242,340	876,090
兵庫県	759,870	190,670	480,310	426,120	116,070	229,740	327,800	73,580	245,640
奈良県	167,550	22,320	145,230	146,620	17,420	129,210	18,900	3,480	15,420
和歌山県	241,750	40,890	173,150	196,770	28,990	145,070	44,460	11,910	28,080
鳥取県	152,620	27,930	124,700	102,530	20,330	82,210	50,090	7,590	42,500
島根県	174,940	38,870	117,410	76,610	11,810	53,610	97,530	26,740	63,330
岡山県	294,750	63,530	221,420	91,350	23,240	62,050	202,100	40,220	158,140
広島県	574,070	157,110	388,590	165,670	66,270	84,610	408,400	90,840	303,980
山口県	241,750	60,330	166,220	106,800	32,480	61,360	134,950	27,850	104,860
徳島県	116,810	19,800	93,450	35,240	3,800	29,300	80,150	16,000	64,150
香川県	195,230	31,300	159,660	94,910	13,520	77,110	100,330	17,780	82,550
愛媛県	229,900	43,760	186,140	91,390	12,280	79,110	138,510	31,470	107,040
高知県	187,370	28,630	152,330	81,810	7,340	68,050	105,560	21,290	84,280
福岡県	841,880	203,730	590,640	200,020	87,350	101,520	641,860	116,370	489,120
佐賀県	162,970	43,150	110,840	69,230	14,610	51,570	93,730	28,540	59,270
長崎県	390,090	83,100	297,310	224,910	38,940	185,680	162,410	42,750	111,510
熊本県	390,140	81,660	294,160	198,360	43,560	150,300	191,780	38,100	143,860
大分県	384,700	65,320	264,140	266,870	43,070	176,150	117,820	22,250	87,990
宮崎県	173,750	45,960	124,700	70,950	18,060	52,890	100,990	27,380	70,540
鹿児島県	379,190	96,230	282,970	199,850	44,080	155,770	179,180	52,140	127,040
沖縄県	986,470	100,970	853,930	871,230	82,150	757,500	115,240	18,820	96,420
運輸局等(再掲) 3)									
北海道運輸局	1,178,160	610,990	502,880	715,880	354,910	314,460	462,280	256,080	188,420
東北運輸局	2,097,780	637,080	1,366,010	1,157,460	404,570	682,370	939,970	232,240	683,550
関東運輸局	7,997,560	1,663,090	5,692,430	3,481,090	625,310	2,489,270	4,513,910	1,035,820	3,202,810
北陸信越運輸局	1,832,020	452,530	1,300,570	1,090,940	281,960	761,700	739,360	169,690	538,030
中部運輸局	2,964,310	694,870	2,101,540	1,490,220	336,840	1,012,520	1,466,940	357,720	1,082,180
近畿運輸局	4,156,770	697,240	3,170,890	2,297,450	325,200	1,760,110	1,849,630	369,600	1,404,040
中国運輸局	1,438,140	347,760	1,018,360	542,970	154,140	343,830	893,070	193,240	672,810
四国運輸局	729,310	123,480	591,580	303,350	36,950	253,560	424,540	86,540	338,010
九州運輸局	2,722,710	619,160	1,964,770	1,230,200	289,680	873,900	1,487,770	327,520	1,089,320
沖縄総合事務局	986,470	100,970	853,930	871,230	82,150	757,500	115,240	18,820	96,420

1)宿泊目的割合不詳を含む。
2)居住地不詳を含む。
3)長野県は北陸信越運輸局、福井県は中部運輸局に含まれる。

参考

従業者数(1区分)、居住地(2区分)		
	0～9人	
従業者数9人以下延べ宿泊者数1)、2)	県内1)	県外1)
5,468,980	1,638,890	3,626,750
280,910	220,350	58,690
58,990	20,440	38,560
72,780	27,280	44,400
165,300	58,480	106,850
86,890	21,390	65,160
108,160	32,150	68,990
179,450	62,830	110,490
83,490	17,620	65,880
125,390	18,170	104,570
114,140	25,510	87,210
22,530	7,210	15,340
86,510	17,590	62,570
430,360	165,770	221,570
239,060	97,570	128,460
157,660	38,740	115,430
49,500	9,700	39,800
42,430	7,260	35,190
84,710	16,370	67,820
86,510	8,440	76,950
257,950	50,700	204,710
81,150	10,030	71,170
310,610	50,530	236,850
163,390	45,380	111,360
108,880	20,280	83,110
73,460	24,360	42,960
151,160	33,300	108,210
238,460	88,150	106,100
147,870	65,330	81,920
93,040	9,730	83,320
44,980	6,030	38,340
63,770	8,510	54,980
37,700	13,230	24,420
70,290	13,600	56,430
167,620	32,250	134,480
47,960	9,740	38,250
45,060	3,880	41,180
48,850	4,750	44,100
65,060	16,020	48,300
57,700	10,100	47,170
109,640	44,450	65,040
36,570	14,030	21,770
78,720	32,020	46,050
95,280	32,470	62,660
91,290	19,770	70,850
56,290	13,490	41,610
114,490	41,940	68,760
136,970	51,940	78,700
280,910	220,350	58,690
671,570	222,580	434,450
1,187,990	357,880	762,560
507,530	106,400	395,120
748,750	142,590	570,310
748,970	226,900	460,860
387,330	77,340	308,560
216,670	34,750	180,750
582,290	198,170	376,740
136,970	51,940	78,700

第９表　年、月（12区分及び四半期）、施設所在地(47区分及び運輸局等)、宿泊目的割合(2区分)、居住地（2区分）別延べ宿泊者数（続き）

施設所在地(47区分及び運輸局等)	宿泊目的割合(2区分)、居住地(2区分)								
	従業者数10人以上延べ宿泊者数1)、2)	観光目的の宿泊者が50%以上					観光目的の宿泊者が50%未満		
		県内1)	県外1)	2)	県内	県外	2)	県内	県外
平成22年5月	29,393,060	6,484,390	21,111,050	15,500,160	3,281,890	11,006,160	13,855,530	3,193,200	10,080,590
北海道	1,815,710	845,590	888,710	1,178,050	503,760	626,750	637,660	341,830	261,960
青森県	324,120	69,720	232,510	126,710	18,020	89,100	197,410	51,700	143,410
岩手県	370,490	102,720	255,620	224,290	64,330	147,790	146,200	38,380	107,820
宮城県	601,370	199,440	391,190	336,120	143,890	191,250	264,720	55,150	199,800
秋田県	279,150	63,870	209,380	158,000	32,210	125,030	121,150	31,660	84,350
山形県	328,020	105,510	200,970	192,210	73,860	106,880	135,800	31,650	94,080
福島県	621,780	162,690	418,650	400,120	107,630	252,050	221,650	55,060	166,600
茨城県	301,370	64,980	207,230	109,660	26,280	64,990	191,720	38,700	142,240
栃木県	741,570	129,480	567,330	575,850	101,630	429,460	159,780	27,850	131,930
群馬県	551,490	103,030	406,410	412,990	76,130	298,200	138,510	26,900	108,210
埼玉県	272,760	69,950	181,590	43,630	17,590	25,110	229,130	52,370	156,480
千葉県	1,493,320	178,470	1,164,710	1,058,790	102,110	825,120	434,530	76,370	339,600
東京都	3,471,650	804,380	2,443,630	710,880	158,710	501,850	2,760,530	645,660	1,941,770
神奈川県	1,149,880	299,320	776,160	595,110	166,750	389,880	552,820	130,610	386,280
新潟県	604,110	173,990	387,880	307,650	94,110	182,930	293,100	77,700	203,760
富山県	255,970	52,210	198,400	147,630	38,760	103,510	108,340	13,450	94,890
石川県	516,070	109,380	367,320	332,190	73,330	232,560	183,880	36,050	134,760
福井県	161,400	39,930	111,780	93,320	27,010	56,610	68,080	12,920	55,170
山梨県	415,640	40,610	339,280	340,140	25,060	282,050	75,490	15,550	57,230
長野県	931,070	159,140	718,430	680,970	104,460	533,830	250,100	54,680	184,600
岐阜県	384,380	73,270	306,520	274,970	45,240	227,220	109,410	28,030	79,310
静岡県	1,246,380	224,680	877,110	796,580	124,470	542,730	443,560	99,870	328,490
愛知県	1,007,690	334,880	650,240	265,250	144,730	104,420	742,450	190,150	545,810
三重県	436,220	71,130	338,410	253,610	36,010	196,270	182,610	35,120	142,140
滋賀県	301,020	32,060	217,640	196,290	16,390	130,920	104,730	15,670	86,720
京都府	1,185,590	99,360	1,027,960	996,810	73,670	874,750	187,300	25,690	151,740
大阪府	1,598,490	307,990	1,212,540	446,610	80,810	339,720	1,151,890	227,170	872,820
兵庫県	841,850	215,890	501,700	498,380	142,830	245,640	337,530	72,170	251,000
奈良県	205,080	29,060	174,240	180,570	18,980	159,810	22,910	9,120	13,790
和歌山県	273,140	42,660	197,000	223,740	31,140	164,960	48,680	11,510	32,040
鳥取県	180,450	28,010	152,440	119,120	20,460	98,660	61,330	7,550	53,780
島根県	204,910	39,540	146,420	93,420	13,510	68,490	110,320	25,670	77,120
岡山県	325,850	65,390	249,970	103,900	23,680	73,820	220,590	41,650	174,850
広島県	648,900	149,250	470,150	199,880	58,620	126,510	449,030	90,640	343,630
山口県	287,010	70,320	208,880	131,170	41,440	84,380	155,840	28,880	124,500
徳島県	122,650	19,320	100,110	38,030	3,210	33,070	83,150	16,110	67,040
香川県	214,300	29,620	181,240	100,950	11,420	86,080	113,360	18,200	95,160
愛媛県	256,550	44,080	210,080	103,690	11,300	92,380	152,860	32,770	117,700
高知県	219,170	32,300	179,080	101,970	9,620	84,550	117,200	22,670	94,530
福岡県	998,170	226,920	718,730	238,970	94,520	132,480	759,200	132,400	586,240
佐賀県	180,740	37,770	132,840	89,340	17,570	67,510	91,400	20,200	65,330
長崎県	488,700	85,850	391,140	299,640	42,590	256,660	186,130	41,860	134,290
熊本県	486,560	91,120	379,660	249,580	47,730	197,450	236,970	43,390	182,210
大分県	428,100	65,950	308,200	286,820	40,280	197,230	141,280	25,670	110,970
宮崎県	202,370	51,960	146,440	81,180	22,410	58,770	119,010	28,820	86,220
鹿児島県	466,320	123,170	336,500	241,890	56,460	178,780	224,210	66,680	157,520
沖縄県	995,530	118,460	828,630	863,520	97,170	717,910	132,010	21,290	110,720
運輸局等(再掲) 3)									
北海道運輸局	1,815,710	845,590	888,710	1,178,050	503,760	626,750	637,660	341,830	261,960
東北運輸局	2,524,930	703,940	1,708,310	1,437,460	439,950	912,110	1,086,940	263,600	796,060
関東運輸局	8,397,690	1,690,220	6,086,330	3,847,040	674,250	2,816,670	4,542,510	1,014,010	3,263,730
北陸信越運輸局	2,307,210	494,720	1,672,040	1,468,430	310,650	1,052,830	835,420	181,880	618,020
中部運輸局	3,236,080	743,880	2,284,050	1,683,730	377,450	1,127,250	1,546,110	366,090	1,150,910
近畿運輸局	4,405,170	727,010	3,331,090	2,542,390	363,840	1,915,800	1,853,040	361,330	1,408,110
中国運輸局	1,647,130	352,510	1,227,860	647,480	157,710	451,860	997,110	194,390	773,870
四国運輸局	812,670	125,320	670,510	344,640	35,560	296,080	466,560	89,760	374,420
九州運輸局	3,250,950	682,730	2,413,520	1,487,420	321,550	1,088,890	1,758,190	359,020	1,322,790
沖縄総合事務局	995,530	118,460	828,630	863,520	97,170	717,910	132,010	21,290	110,720

1)宿泊目的割合不詳を含む。
2)居住地不詳を含む。
3)長野県は北陸信越運輸局、福井県は中部運輸局に含まれる。

参考

従業者数(1区分)、居住地(2区分)			
	0～9人		
従業者数9人以下延べ宿泊者数1)、2)	県内1)	県外1)	
7,427,310	2,156,810	5,000,300	
398,260	291,060	104,420	
91,500	29,700	61,820	
104,990	36,580	66,780	
203,970	66,440	137,540	
155,610	35,970	118,770	
153,710	39,950	101,570	
249,960	73,910	164,950	
107,850	19,100	88,750	
207,860	25,620	174,090	
189,600	31,350	154,900	
29,200	7,460	21,740	
121,380	26,140	87,600	
441,980	182,330	215,190	
264,990	107,420	142,640	
208,370	50,960	150,540	
63,990	13,770	50,240	
73,990	13,700	60,290	
127,450	15,970	110,290	
160,000	16,940	141,620	
480,880	80,820	375,390	
96,640	13,370	83,300	
383,430	72,780	281,940	
198,760	66,280	125,540	
152,280	25,610	116,990	
125,250	41,630	76,440	
186,930	35,140	142,690	
244,300	84,360	114,370	
224,830	106,300	117,810	
125,460	27,380	98,080	
63,120	6,950	53,530	
93,850	12,080	80,880	
58,910	15,870	42,990	
93,330	18,430	74,650	
189,300	36,300	151,520	
62,360	14,430	47,940	
56,970	8,630	48,340	
58,340	5,760	52,590	
118,530	52,930	65,600	
83,240	12,060	70,250	
162,830	76,870	85,200	
43,070	11,810	29,050	
103,760	40,830	62,380	
142,130	44,990	96,130	
114,760	20,900	92,720	
86,670	16,270	67,390	
149,190	49,840	94,410	
173,520	73,790	98,420	
398,260	291,060	104,420	
959,730	282,560	651,430	
1,522,860	416,360	1,026,520	
827,230	159,240	636,460	
958,570	194,010	718,060	
969,890	301,770	602,930	
497,770	97,110	397,990	
317,080	79,390	236,780	
802,420	261,520	527,290	
173,520	73,790	98,420	

第９表　年、月（12区分及び四半期）、施設所在地(47区分及び運輸局等)、宿泊目的割合(2区分)、居住地（2区分）別延べ宿泊者数（続き）

施設所在地(47区分及び運輸局等)	宿泊目的割合(2区分)、居住地(2区分)								
	従業者数10人以上延べ宿泊者数1)、2)	観光目的の宿泊者が50%以上					観光目的の宿泊者が50%未満		
		県内1)	県外1)	2)	県内	県外	2)	県内	県外
平成22年6月	25,875,740	6,093,820	18,139,040	13,339,160	3,054,930	9,171,040	12,501,670	3,028,730	8,946,490
北海道	1,988,870	789,470	1,127,320	1,304,770	451,790	810,820	684,100	337,670	316,490
青森県	318,910	69,720	229,090	130,310	20,390	91,880	188,600	49,340	137,210
岩手県	334,040	102,470	215,850	199,670	65,150	118,800	134,370	37,320	97,040
宮城県	583,310	197,990	351,430	345,310	145,120	177,040	237,280	52,460	174,080
秋田県	272,920	73,880	193,290	160,330	41,780	117,290	112,600	32,100	76,000
山形県	371,230	121,440	231,240	219,610	75,600	136,220	151,620	45,840	95,030
福島県	604,980	182,980	379,510	397,690	129,290	225,910	207,290	53,690	153,600
茨城県	279,900	62,690	189,120	91,850	25,330	49,810	188,060	37,360	139,320
栃木県	686,610	132,710	512,790	534,830	106,600	387,120	144,400	26,110	118,290
群馬県	478,130	89,980	349,310	351,720	65,970	249,840	126,410	24,010	99,470
埼玉県	242,840	61,890	161,260	28,780	12,210	15,800	214,060	49,680	145,460
千葉県	1,338,870	162,640	1,040,740	952,790	90,100	748,130	386,080	72,540	292,610
東京都	3,204,090	764,220	2,228,000	640,530	145,780	446,960	2,563,300	618,440	1,781,030
神奈川県	1,000,010	273,780	660,760	512,190	152,490	324,720	485,860	119,330	336,050
新潟県	541,690	185,700	317,560	272,310	108,210	135,070	264,440	73,840	181,220
富山県	190,750	51,760	138,810	100,980	38,600	62,200	89,770	13,160	76,610
石川県	446,000	106,400	302,020	290,370	73,550	190,350	155,630	32,850	111,670
福井県	144,530	44,660	93,940	82,910	32,830	44,150	61,620	11,830	49,790
山梨県	349,650	38,960	278,870	281,830	24,250	227,940	67,820	14,710	50,930
長野県	741,450	154,560	536,620	516,060	101,570	372,660	225,400	52,990	163,960
岐阜県	322,230	65,540	246,860	220,380	39,650	172,330	101,850	25,880	74,540
静岡県	1,046,660	199,830	708,430	675,420	113,280	436,610	366,660	86,160	267,640
愛知県	903,650	299,610	583,630	225,950	126,800	85,120	677,700	172,810	498,510
三重県	347,050	65,540	256,340	187,690	31,510	134,670	159,360	34,030	121,670
滋賀県	236,180	33,020	175,720	151,910	19,930	106,090	84,260	13,090	69,630
京都府	993,850	87,410	861,050	835,610	64,860	733,470	157,360	22,540	126,690
大阪府	1,420,760	296,420	1,061,020	376,400	81,930	279,450	1,044,360	214,480	781,570
兵庫県	713,100	187,040	431,160	404,620	124,550	195,230	303,690	61,580	232,060
奈良県	162,120	22,200	139,920	144,750	15,400	129,350	16,500	6,370	10,140
和歌山県	210,200	39,670	145,330	165,760	27,570	118,370	43,820	12,100	26,970
鳥取県	151,770	26,980	119,190	97,660	19,000	73,070	54,110	7,980	46,130
島根県	175,220	37,090	113,190	77,570	12,260	46,780	96,600	24,410	65,780
岡山県	256,960	58,460	189,840	73,670	21,960	47,580	182,220	36,450	141,250
広島県	540,030	154,120	361,700	151,690	55,110	85,250	388,350	99,010	276,450
山口県	227,840	57,830	160,830	96,170	32,090	57,090	131,660	25,730	103,740
徳島県	95,500	17,860	76,510	23,700	3,590	20,110	70,670	14,270	56,400
香川県	166,250	24,610	141,640	70,200	8,080	62,120	96,050	16,530	79,520
愛媛県	210,940	44,960	165,980	79,410	12,780	66,630	131,530	32,180	99,350
高知県	173,890	24,860	142,680	78,250	6,260	65,640	95,640	18,600	77,040
福岡県	840,900	200,260	558,490	185,590	71,710	65,920	655,300	128,550	492,570
佐賀県	137,950	29,460	100,170	61,450	12,920	45,780	76,510	16,540	54,390
長崎県	352,930	75,940	266,240	195,000	34,250	159,900	155,270	40,390	106,240
熊本県	349,880	73,750	259,570	162,430	38,380	116,810	187,450	35,380	142,760
大分県	327,490	54,030	228,640	208,570	33,160	135,640	118,920	20,870	92,990
宮崎県	143,440	41,430	98,970	43,500	15,010	28,490	98,060	25,820	69,190
鹿児島県	341,820	99,590	242,240	149,900	39,120	110,780	191,760	60,450	131,310
沖縄県	908,360	108,390	766,170	781,040	87,190	660,050	127,330	21,200	106,120
運輸局等(再掲) 3)									
北海道運輸局	1,988,870	789,470	1,127,320	1,304,770	451,790	810,820	684,100	337,670	316,490
東北運輸局	2,485,390	748,490	1,600,400	1,452,920	477,320	867,130	1,031,750	270,750	732,970
関東運輸局	7,580,090	1,586,870	5,420,860	3,394,520	622,720	2,450,320	4,175,980	962,200	2,963,160
北陸信越運輸局	1,919,890	498,430	1,295,020	1,179,720	321,930	760,280	735,230	172,840	533,460
中部運輸局	2,764,130	675,180	1,889,200	1,392,360	344,070	872,880	1,367,190	330,720	1,012,130
近畿運輸局	3,736,200	665,760	2,814,200	2,079,060	334,240	1,561,970	1,649,990	330,160	1,247,050
中国運輸局	1,351,820	334,490	944,760	496,770	140,430	309,770	852,940	193,580	633,350
四国運輸局	646,580	112,290	526,810	251,560	30,700	214,500	393,880	81,590	312,300
九州運輸局	2,494,410	574,460	1,754,310	1,006,440	244,540	663,330	1,483,270	328,000	1,089,450
沖縄総合事務局	908,360	108,390	766,170	781,040	87,190	660,050	127,330	21,200	106,120

1)宿泊目的割合不詳を含む。
2)居住地不詳を含む。
3)長野県は北陸信越運輸局、福井県は中部運輸局に含まれる。

参考

従業者数(1区分)、居住地(2区分)		
	0～9人	
従業者数9人以下延べ宿泊者数1)、2)	県内1)	県外1)
6,031,260	1,955,000	3,833,960
501,480	335,640	163,130
82,010	30,490	51,560
88,680	31,810	56,270
201,160	65,000	136,190
134,620	26,330	107,630
157,530	41,490	99,710
216,540	68,000	127,320
98,220	15,200	81,840
150,390	19,400	124,970
182,440	26,160	154,320
20,490	5,910	14,580
80,360	16,580	56,620
400,650	163,700	195,000
238,180	97,910	127,370
159,010	42,710	111,110
60,290	11,310	46,210
54,220	11,320	42,910
98,150	15,280	81,680
122,140	15,320	106,130
267,530	59,880	200,860
66,480	10,140	56,360
308,180	78,550	203,900
162,730	55,020	101,190
92,500	18,270	68,400
117,140	61,320	50,180
133,110	24,990	99,730
220,860	81,290	95,390
167,900	77,520	89,590
97,240	20,540	76,700
34,380	4,680	29,070
68,470	10,100	58,170
49,150	16,940	32,170
61,130	11,310	49,840
157,740	29,980	126,740
42,520	8,930	33,590
37,450	7,540	29,940
40,070	5,710	34,360
131,110	84,160	46,920
50,550	8,150	41,500
109,930	44,530	65,290
34,890	9,440	24,160
68,160	32,030	35,750
76,820	24,880	51,810
75,700	16,390	58,760
57,950	11,040	45,760
92,120	37,630	52,600
162,910	64,470	90,700
501,480	335,640	163,130
880,540	263,130	578,670
1,292,880	360,170	860,830
541,030	125,220	401,090
728,040	177,260	511,530
770,620	270,340	440,660
379,010	77,260	300,510
259,180	105,570	152,720
515,560	175,940	334,120
162,910	64,470	90,700

第９表　年、月（12区分及び四半期）、施設所在地(47区分及び運輸局等)、宿泊目的割合(2区分)、居住地（2区分）別延べ宿泊者数（続き）

施設所在地(47区分及び運輸局等)	宿泊目的割合(2区分)、居住地(2区分)								
	従業者数10人以上延べ宿泊者数1)、2)	観光目的の宿泊者が50%以上					観光目的の宿泊者が50%未満		
		県内1)	県外1)	2)	県内	県外	2)	県内	県外
平成22年7～9月　計	96,122,160	20,842,880	69,904,900	53,025,710	10,754,020	38,603,350	42,983,170	10,064,220	31,217,180
北海道	7,400,480	2,721,210	4,438,280	5,065,810	1,586,290	3,326,690	2,333,950	1,134,480	1,111,320
青森県	1,097,530	244,650	803,590	428,520	67,930	311,300	669,010	176,730	492,290
岩手県	1,204,770	342,080	829,290	772,430	217,640	521,390	432,360	124,450	307,920
宮城県	2,069,810	582,570	1,361,290	1,091,200	390,140	650,440	978,610	192,430	710,860
秋田県	930,900	224,510	685,730	491,220	111,890	379,340	439,680	112,610	306,380
山形県	1,211,240	340,790	798,480	670,860	213,740	433,040	540,370	127,060	365,450
福島県	2,118,760	553,130	1,383,230	1,407,110	387,330	866,390	711,660	165,800	516,830
茨城県	1,002,540	191,390	728,620	426,880	91,950	295,590	575,660	99,440	433,020
栃木県	2,383,110	349,270	1,894,040	1,843,050	239,680	1,463,570	517,200	108,410	408,780
群馬県	1,832,200	339,030	1,343,490	1,415,450	263,900	1,022,890	416,750	75,140	320,600
埼玉県	884,020	233,410	568,050	155,260	65,110	84,680	728,770	168,300	483,370
千葉県	4,981,730	610,790	3,878,220	3,919,200	388,190	3,064,430	1,062,520	222,610	813,790
東京都	10,370,180	2,440,310	7,436,790	2,368,140	567,790	1,792,220	7,996,290	1,870,420	5,644,580
神奈川県	3,569,720	994,610	2,409,480	1,747,330	525,880	1,149,910	1,822,200	468,520	1,259,580
新潟県	2,041,960	542,190	1,453,470	1,134,170	304,560	787,010	900,260	236,190	660,360
富山県	815,180	171,950	600,830	517,250	136,440	375,540	297,910	35,500	225,290
石川県	1,601,490	316,500	1,234,510	1,012,960	231,540	746,340	575,490	84,360	475,710
福井県	664,350	130,570	492,790	377,740	92,140	245,550	269,800	33,920	234,940
山梨県	1,644,570	144,390	1,367,370	1,367,860	93,780	1,149,070	276,730	50,610	218,280
長野県	3,809,320	554,970	3,078,160	3,005,530	376,580	2,457,660	803,800	178,390	620,500
岐阜県	1,234,860	204,710	990,120	874,630	128,400	725,950	360,230	76,310	264,160
静岡県	4,567,550	832,760	3,197,000	3,119,800	498,880	2,166,420	1,447,750	333,870	1,030,560
愛知県	3,000,120	975,490	1,960,860	797,310	422,300	324,450	2,202,810	553,200	1,636,400
三重県	1,671,140	264,060	1,221,350	1,083,890	146,300	766,580	587,070	117,760	454,770
滋賀県	887,080	140,920	652,180	545,080	88,720	387,890	342,000	52,220	264,280
京都府	2,970,260	336,860	2,575,640	2,435,500	264,630	2,121,580	534,760	72,220	454,060
大阪府	5,128,480	1,018,170	3,875,940	1,382,360	255,180	1,099,640	3,746,110	762,980	2,776,300
兵庫県	2,583,890	706,130	1,601,330	1,500,680	457,710	777,710	1,065,150	243,910	810,080
奈良県	558,440	88,150	465,780	503,040	75,880	422,630	49,200	10,570	38,640
和歌山県	1,124,370	154,150	880,060	980,760	124,860	765,730	143,620	29,290	114,340
鳥取県	628,430	100,540	513,360	366,790	56,370	300,430	261,630	44,160	212,930
島根県	609,510	119,810	453,780	301,440	39,950	225,550	302,680	77,420	225,260
岡山県	987,980	239,610	683,420	357,260	93,840	212,340	626,830	145,580	467,390
広島県	1,889,350	486,380	1,311,960	514,200	199,920	266,230	1,375,150	286,450	1,045,720
山口県	874,120	218,430	607,440	448,870	119,740	284,420	425,260	98,690	323,020
徳島県	418,160	63,210	274,840	176,200	23,620	79,790	241,950	39,590	195,060
香川県	715,790	93,350	606,350	333,230	38,850	278,280	382,560	54,500	328,070
愛媛県	724,180	157,850	565,630	249,960	38,190	211,800	474,220	119,660	353,840
高知県	654,850	111,410	498,560	289,200	36,400	221,420	365,650	75,000	277,150
福岡県	3,113,580	746,590	2,286,260	635,890	263,760	366,140	2,477,690	482,830	1,920,110
佐賀県	514,480	113,370	374,220	231,840	47,460	176,870	282,630	65,910	197,360
長崎県	1,304,540	287,880	1,007,720	855,360	163,950	689,520	446,870	121,910	317,910
熊本県	1,335,670	283,570	1,048,010	731,760	161,230	566,430	603,910	122,340	481,580
大分県	1,302,440	209,190	920,780	882,110	125,120	604,530	420,320	84,070	316,240
宮崎県	565,630	147,560	406,160	211,870	73,290	138,590	343,900	70,950	261,030
鹿児島県	1,298,770	374,700	895,720	692,770	193,560	497,000	605,530	181,140	398,720
沖縄県	3,824,560	339,710	3,244,750	3,305,900	263,410	2,802,350	518,680	76,300	442,390
運輸局等(再掲) 3)									
北海道運輸局	7,400,480	2,721,210	4,438,280	5,065,810	1,586,290	3,326,690	2,333,950	1,134,480	1,111,320
東北運輸局	8,633,000	2,287,740	5,861,600	4,861,340	1,388,660	3,161,890	3,771,670	899,080	2,699,700
関東運輸局	26,668,070	5,303,210	19,626,060	13,243,150	2,236,260	10,022,340	13,396,120	3,063,470	9,582,020
北陸信越運輸局	8,267,950	1,585,600	6,366,970	5,669,920	1,049,140	4,366,570	2,577,470	534,450	1,981,850
中部運輸局	11,138,030	2,407,600	7,862,110	6,253,390	1,288,020	4,228,970	4,867,670	1,115,070	3,620,850
近畿運輸局	13,252,530	2,444,380	10,050,940	7,347,440	1,266,980	5,575,200	5,880,830	1,171,190	4,457,700
中国運輸局	4,989,390	1,164,770	3,569,950	1,988,550	509,840	1,288,980	2,991,550	652,300	2,274,310
四国運輸局	2,513,010	425,810	1,945,380	1,048,610	137,060	791,270	1,464,400	288,740	1,154,100
九州運輸局	9,435,110	2,162,850	6,938,870	4,241,630	1,028,370	3,039,090	5,180,830	1,129,150	3,892,940
沖縄総合事務局	3,824,560	339,710	3,244,750	3,305,900	263,410	2,802,350	518,680	76,300	442,390

1)宿泊目的割合不詳を含む。
2)居住地不詳を含む。
3)長野県は北陸信越運輸局、福井県は中部運輸局に含まれる。

参考

従業者数(1区分)、居住地(2区分)			
	0～9人		
従業者数9人以下延べ宿泊者数1)、2)	県内1)	県外1)
26,964,940	7,741,500	18,430,730
1,615,420	1,059,010	555,830
322,870	81,140	241,760
319,700	113,240	201,000
587,540	207,220	356,100
523,320	72,480	432,290
499,230	143,900	323,390
918,030	249,680	649,370
377,010	40,970	333,770
705,960	75,390	627,100
761,600	219,100	539,920
139,990	32,240	104,370
501,240	133,770	355,050
1,123,000	473,900	616,640
836,860	325,630	419,720
908,840	171,360	703,880
279,850	49,690	217,910
313,910	93,420	216,070
486,590	69,870	416,440
1,027,280	78,740	945,460
2,705,340	311,070	2,383,070
511,060	83,570	419,020
1,578,730	324,350	1,130,990
752,220	326,050	386,110
664,870	118,250	519,550
436,970	113,730	323,270
589,000	174,730	403,470
737,070	326,690	391,010
773,480	333,410	376,150
445,920	138,970	306,700
255,100	50,460	202,450
306,730	83,940	222,810
161,790	55,100	102,050
275,300	83,930	180,030
457,300	152,800	252,010
114,070	21,510	89,510
119,030	27,040	91,020
148,500	13,720	134,780
374,190	193,420	174,620
268,220	72,160	196,100
564,560	301,820	262,800
187,630	18,990	97,370
301,380	134,680	149,900
490,670	176,780	309,650
275,530	67,870	203,090
135,360	44,530	90,860
365,330	138,290	222,060
721,370	162,880	554,200
1,615,420	1,059,010	555,830
3,170,710	867,680	2,203,920
5,472,940	1,379,710	3,942,060
4,207,940	625,550	3,520,920
3,993,450	922,080	2,872,110
3,237,540	1,138,010	2,003,050
1,315,190	397,260	846,390
909,930	306,350	596,500
2,320,450	882,960	1,335,730
721,370	162,880	554,200

第９表　年、月（12区分及び四半期）、施設所在地(47区分及び運輸局等)、宿泊目的割合(2区分)、居住地（2区分）別延べ宿泊者数（続き）

施設所在地(47区分及び運輸局等)	宿泊目的割合(2区分)、居住地(2区分)								
	従業者数10人以上延べ宿泊者数1)、2)	観光目的の宿泊者が50%以上					観光目的の宿泊者が50%未満		
		県内1)	県外1)	2)	県内	県外	2)	県内	県外
平成22年7月	29,657,850	6,736,760	21,305,530	15,720,480	3,379,730	11,294,810	13,900,380	3,348,650	9,983,400
北海道	2,400,790	858,440	1,473,160	1,619,620	474,570	1,101,810	780,930	383,730	371,260
青森県	341,120	81,970	244,170	130,100	23,160	91,960	211,020	58,810	152,210
岩手県	358,130	122,100	230,600	217,910	75,870	136,620	140,220	46,230	93,990
宮城県	629,160	183,240	398,010	324,900	123,320	179,180	304,260	59,920	218,840
秋田県	295,190	81,910	207,130	152,620	42,350	110,270	142,570	39,550	96,850
山形県	382,480	119,670	239,840	212,650	73,900	130,460	169,830	45,770	109,390
福島県	649,380	185,170	406,260	419,020	128,030	243,080	230,360	57,140	163,180
茨城県	314,350	63,680	224,560	128,940	30,340	86,260	185,410	33,340	138,300
栃木県	717,980	119,560	549,050	543,760	83,830	410,560	163,700	35,220	128,480
群馬県	534,230	107,600	401,420	397,000	83,340	296,060	137,230	24,270	105,360
埼玉県	288,010	75,890	186,070	45,540	20,430	25,120	242,460	55,460	160,950
千葉県	1,539,800	187,660	1,201,720	1,198,890	115,010	942,830	340,900	72,650	258,890
東京都	3,473,040	821,410	2,485,840	784,120	193,810	587,870	2,687,090	626,900	1,897,970
神奈川県	1,102,660	316,770	734,870	509,070	161,080	327,600	593,520	155,620	407,280
新潟県	610,770	180,700	423,140	328,930	103,100	220,370	279,200	77,070	200,660
富山県	227,090	51,550	163,390	140,610	40,930	98,580	86,470	10,620	64,810
石川県	467,930	101,360	348,210	285,260	71,320	200,380	179,060	29,920	144,330
福井県	191,210	43,980	146,870	106,380	32,400	73,920	81,970	10,470	71,200
山梨県	490,210	43,260	421,480	405,170	27,670	354,360	85,050	15,590	67,110
長野県	1,056,230	175,400	834,060	816,510	117,470	653,590	239,720	57,930	180,470
岐阜県	358,790	63,710	281,890	243,610	39,210	198,300	115,180	24,500	83,580
静岡県	1,355,560	251,350	946,410	888,190	141,960	616,970	467,370	109,380	329,440
愛知県	956,940	308,880	619,390	242,620	126,640	91,770	714,320	182,250	527,620
三重県	495,010	83,480	362,880	305,770	44,230	217,120	189,180	39,260	145,760
滋賀県	262,710	45,370	187,280	157,920	29,100	109,430	104,790	16,280	77,850
京都府	899,270	105,770	773,800	731,850	82,900	632,130	167,420	22,860	141,670
大阪府	1,658,070	333,030	1,244,580	442,740	79,630	349,750	1,215,330	253,390	894,830
兵庫県	787,340	216,210	493,130	446,890	138,020	234,360	334,700	76,530	254,680
奈良県	162,300	28,010	132,120	143,770	21,950	119,650	15,750	5,510	10,250
和歌山県	323,540	45,290	250,080	279,030	35,720	215,140	44,510	9,570	34,940
鳥取県	181,670	31,490	145,630	102,050	18,280	83,770	79,610	13,200	61,860
島根県	179,960	38,630	122,880	83,240	11,660	53,120	95,020	26,280	68,740
岡山県	292,930	74,930	199,630	94,700	27,230	55,800	197,250	47,650	142,900
広島県	590,640	163,810	400,510	156,540	70,240	70,320	434,100	93,570	330,180
山口県	263,630	70,780	176,730	128,450	37,200	76,570	135,180	33,580	100,160
徳島県	126,220	20,400	82,250	50,440	7,740	20,970	75,780	12,670	61,280
香川県	209,850	30,080	174,910	89,020	12,820	71,340	120,830	17,260	103,570
愛媛県	225,010	52,370	172,480	69,620	11,280	58,350	155,390	41,090	114,130
高知県	196,730	35,840	149,510	86,140	10,780	68,210	110,590	25,060	81,300
福岡県	1,026,380	247,470	748,510	197,470	85,210	111,000	828,910	162,260	637,510
佐賀県	160,060	37,600	112,940	69,180	14,960	52,000	90,870	22,640	60,950
長崎県	386,020	96,110	287,120	247,180	54,990	191,630	137,770	40,160	95,380
熊本県	387,970	86,060	301,870	200,220	46,460	153,720	187,750	39,600	148,150
大分県	382,450	72,270	261,480	249,590	43,500	163,740	132,850	28,770	97,740
宮崎県	157,020	44,120	109,520	51,670	20,720	30,960	102,570	22,090	77,090
鹿児島県	386,350	116,340	260,200	191,560	56,190	134,680	194,690	60,150	125,520
沖縄県	1,175,650	116,050	987,970	1,003,980	89,190	843,140	171,680	26,860	144,820
運輸局等(再掲) 3)									
北海道運輸局	2,400,790	858,440	1,473,160	1,619,620	474,570	1,101,810	780,930	383,730	371,260
東北運輸局	2,655,450	774,060	1,726,010	1,457,200	466,630	891,560	1,198,250	307,430	834,450
関東運輸局	8,460,270	1,735,830	6,205,010	4,012,500	715,510	3,030,660	4,435,360	1,019,050	3,164,340
北陸信越運輸局	2,362,020	509,010	1,768,800	1,571,320	332,830	1,172,930	784,450	175,540	590,270
中部運輸局	3,357,520	751,400	2,357,440	1,786,580	384,430	1,198,080	1,568,030	365,860	1,157,600
近畿運輸局	4,093,240	773,680	3,080,990	2,202,210	387,320	1,660,460	1,882,500	384,140	1,414,220
中国運輸局	1,508,820	379,640	1,045,380	564,980	164,610	339,590	941,160	214,290	703,840
四国運輸局	757,820	138,690	579,140	295,220	42,620	218,870	462,600	96,070	360,280
九州運輸局	2,886,250	699,960	2,081,640	1,206,880	322,020	837,730	1,675,410	375,680	1,242,330
沖縄総合事務局	1,175,650	116,050	987,970	1,003,980	89,190	843,140	171,680	26,860	144,820

1)宿泊目的割合不詳を含む。
2)居住地不詳を含む。
3)長野県は北陸信越運輸局、福井県は中部運輸局に含まれる。

参考

従業者数(1区分)、居住地(2区分)			
	0～9人		
従業者数9人以下延べ宿泊者数1)、2)	県内1)	県外1)
8,064,650	2,573,680	5,249,800
552,420	363,920	188,550
95,360	27,960	67,400
98,900	36,990	60,220
188,330	64,510	118,550
161,850	27,250	128,160
162,820	51,180	102,380
279,040	84,950	193,900
101,500	13,060	88,460
180,670	21,170	157,460
213,670	78,380	134,590
46,020	10,580	34,630
130,240	33,320	93,660
361,460	153,520	197,640
249,590	99,910	122,590
277,220	51,150	214,970
77,300	14,800	59,680
87,790	25,820	60,360
143,250	22,870	120,260
296,020	24,710	270,650
707,820	110,160	594,550
129,700	23,930	103,630
455,740	124,820	290,330
222,040	99,870	108,860
191,870	41,340	139,800
133,210	44,370	88,850
197,590	65,400	127,430
237,820	109,830	122,050
245,630	108,930	114,310
144,310	47,920	96,220
70,390	15,190	54,880
88,290	25,620	62,670
49,270	16,570	31,290
79,020	22,440	54,130
151,550	52,460	83,480
35,070	6,470	27,300
38,520	10,290	28,090
38,670	3,980	34,690
129,500	82,190	45,530
73,650	20,220	53,460
186,680	99,160	87,530
63,210	8,900	31,580
95,960	43,880	47,120
129,040	48,970	78,720
75,870	21,170	54,090
30,820	11,880	18,950
111,360	44,420	65,560
248,600	57,220	190,580
552,420	363,920	188,550
986,300	292,850	670,620
1,579,160	434,640	1,099,690
1,150,130	201,940	929,560
1,142,600	312,830	762,880
1,028,960	391,650	603,730
403,200	123,560	258,860
280,340	116,680	161,760
692,940	278,380	383,550
248,600	57,220	190,580

第９表　年、月（12区分及び四半期）、施設所在地(47区分及び運輸局等)、宿泊目的割合(2区分)、居住地（2区分）別延べ宿泊者数（続き）

施設所在地(47区分及び運輸局等)	宿泊目的割合(2区分)、居住地(2区分)								
	従業者数10人以上延べ宿泊者数1)、2)	観光目的の宿泊者が50%以上					観光目的の宿泊者が50%未満		
		県内1)	県外1)	2)	県内	県外	2)	県内	県外
平成22年8月	38,035,730	7,823,940	27,984,960	22,422,590	4,280,070	16,522,340	15,568,370	3,534,680	11,428,780
北海道	2,678,190	977,320	1,607,780	1,874,920	590,100	1,226,580	802,970	387,040	381,080
青森県	418,490	85,060	314,430	168,600	24,900	124,700	249,890	60,170	189,730
岩手県	496,320	114,260	363,980	334,620	72,580	243,950	161,710	41,680	120,030
宮城県	801,700	209,320	548,280	446,630	140,170	288,450	355,080	69,150	259,830
秋田県	360,470	77,560	274,170	192,940	37,480	155,470	167,530	40,080	118,700
山形県	472,100	120,090	325,550	273,080	77,750	187,180	199,010	42,350	138,370
福島県	877,710	200,530	593,220	619,850	142,910	403,200	257,860	57,620	190,020
茨城県	424,810	74,970	321,230	214,120	38,280	161,280	210,690	36,690	159,950
栃木県	969,120	125,930	808,010	781,860	88,390	658,300	182,360	37,200	145,160
群馬県	762,650	128,730	558,680	616,590	101,460	446,810	146,060	27,270	111,870
埼玉県	328,070	87,850	210,290	71,360	30,360	37,700	256,720	57,490	172,590
千葉県	1,986,770	245,400	1,537,030	1,607,860	168,590	1,242,980	378,910	76,810	294,050
東京都	3,629,830	842,820	2,615,360	866,780	206,530	656,380	2,760,900	635,600	1,958,990
神奈川県	1,362,010	373,870	925,380	716,800	213,860	474,370	645,150	159,940	451,010
新潟県	881,400	197,270	654,350	534,120	111,620	394,260	343,960	84,980	257,440
富山県	323,760	68,600	238,970	214,570	55,990	155,990	109,180	12,610	82,980
石川県	655,640	126,660	512,330	438,920	97,550	331,040	210,520	28,730	175,470
福井県	305,100	50,640	214,130	190,940	36,870	114,230	104,470	12,070	91,910
山梨県	716,060	54,450	582,650	608,410	34,600	497,490	107,650	19,840	85,150
長野県	1,762,160	218,600	1,465,260	1,445,730	154,660	1,215,050	316,430	63,940	250,210
岐阜県	509,660	79,730	414,440	376,530	52,710	315,140	133,130	27,020	99,300
静岡県	2,011,090	349,820	1,423,190	1,454,810	226,470	1,021,050	556,280	123,350	402,130
愛知県	1,139,870	385,230	732,640	345,790	181,240	147,180	794,080	203,990	585,450
三重県	735,730	105,290	544,240	518,750	62,690	375,820	216,910	42,590	168,420
滋賀県	371,260	58,420	277,630	244,520	40,150	178,900	126,740	18,270	98,720
京都府	1,094,660	130,320	943,830	900,910	105,480	778,060	193,750	24,840	165,770
大阪府	1,893,330	365,430	1,441,090	530,410	96,150	425,010	1,362,920	269,280	1,016,080
兵庫県	1,076,800	301,850	641,880	666,780	208,690	329,700	403,000	91,680	306,650
奈良県	224,260	34,330	188,050	199,970	30,980	167,100	22,040	2,670	19,370
和歌山県	529,600	69,180	415,990	477,780	58,530	374,810	51,830	10,650	41,180
鳥取県	270,180	41,000	226,460	167,690	22,830	142,130	102,500	18,170	84,330
島根県	243,830	44,610	189,950	128,060	16,880	101,910	113,610	26,750	86,860
岡山県	410,990	97,560	283,160	169,840	41,660	101,990	239,610	55,830	179,710
広島県	740,050	184,110	521,490	217,890	80,480	115,950	522,160	103,630	405,540
山口県	358,530	87,210	255,900	197,870	51,860	131,820	160,670	35,350	124,080
徳島県	174,400	24,750	112,130	81,870	9,920	37,820	92,530	14,830	74,320
香川県	295,640	37,940	246,460	152,370	16,200	124,930	143,270	21,740	121,530
愛媛県	275,440	57,680	217,300	107,500	16,380	91,130	167,940	41,300	126,180
高知県	264,270	44,940	205,170	120,940	16,960	94,980	143,330	27,970	110,190
福岡県	1,138,480	270,190	841,340	265,400	106,260	156,300	873,080	163,930	685,040
佐賀県	197,390	43,730	144,480	94,150	17,820	73,490	103,240	25,910	70,990
長崎県	534,850	112,230	418,960	365,520	66,670	297,640	168,090	44,500	121,140
熊本県	547,600	112,790	430,790	329,310	70,420	254,870	218,290	42,370	175,920
大分県	537,990	72,540	392,040	384,710	44,300	274,300	153,280	28,240	117,740
宮崎県	233,940	59,620	170,010	101,670	32,740	68,930	128,610	25,980	98,330
鹿児島県	515,630	152,990	352,950	293,530	86,400	206,270	221,880	66,590	146,680
沖縄県	1,497,870	120,530	1,282,290	1,309,300	94,550	1,119,690	188,570	25,980	162,600
運輸局等(再掲) 3)									
北海道運輸局	2,678,190	977,320	1,607,780	1,874,920	590,100	1,226,580	802,970	387,040	381,080
東北運輸局	3,426,790	806,820	2,419,630	2,035,720	495,780	1,402,950	1,391,070	311,040	1,016,670
関東運輸局	10,179,310	1,934,020	7,558,640	5,483,770	882,070	4,175,300	4,688,440	1,050,850	3,378,780
北陸信越運輸局	3,622,960	611,130	2,870,910	2,633,350	419,820	2,096,340	980,090	190,270	766,090
中部運輸局	4,701,450	970,710	3,328,630	2,886,820	559,980	1,973,430	1,804,870	409,030	1,347,220
近畿運輸局	5,189,910	959,530	3,908,470	3,020,380	539,980	2,253,590	2,160,270	417,400	1,647,770
中国運輸局	2,023,600	454,490	1,476,960	881,350	213,720	593,800	1,138,550	239,720	880,520
四国運輸局	1,009,760	165,310	781,070	462,690	59,460	348,850	547,070	105,840	432,210
九州運輸局	3,705,880	824,090	2,750,580	1,834,300	424,610	1,331,800	1,866,460	397,520	1,415,840
沖縄総合事務局	1,497,870	120,530	1,282,290	1,309,300	94,550	1,119,690	188,570	25,980	162,600

1)宿泊目的割合不詳を含む。
2)居住地不詳を含む。
3)長野県は北陸信越運輸局、福井県は中部運輸局に含まれる。

参考

従業者数(1区分)、居住地(2区分)			
	0～9人		
従業者数9人以下延べ宿泊者数1)、2)	県内1)	県外1)	
12,075,520	3,160,700	8,572,990	
579,980	359,850	220,210	
125,860	24,870	101,000	
127,580	44,510	81,120	
225,020	80,950	130,610	
219,290	24,490	187,670	
199,620	52,000	136,580	
407,320	99,960	295,180	
188,480	17,010	169,170	
341,610	32,560	308,320	
343,470	74,970	267,170	
55,680	14,110	39,800	
274,050	76,400	190,440	
425,270	179,440	232,850	
356,230	132,380	183,320	
434,590	79,220	339,140	
115,010	22,860	87,780	
157,450	49,760	105,580	
230,830	34,240	196,590	
550,430	38,910	509,360	
1,443,100	134,990	1,302,870	
241,890	36,640	200,330	
761,420	126,050	587,430	
323,650	145,770	163,910	
320,740	51,240	256,340	
215,590	49,220	166,380	
250,750	74,650	171,150	
273,320	116,820	149,700	
368,490	155,300	179,330	
196,040	66,560	129,480	
128,000	25,680	100,760	
129,240	33,090	96,160	
64,820	20,070	43,260	
124,990	41,690	77,850	
189,850	66,190	101,100	
48,840	9,160	38,830	
54,190	12,330	41,630	
63,730	6,870	56,860	
141,580	71,440	66,690	
128,570	33,600	94,970	
233,470	138,150	95,360	
65,310	7,000	34,000	
122,430	55,200	60,660	
235,790	86,770	147,250	
116,400	27,370	86,570	
64,940	19,830	45,110	
134,790	51,050	81,600	
275,820	59,480	215,540	
579,980	359,850	220,210	
1,304,700	326,790	932,160	
2,535,220	565,770	1,900,440	
2,150,150	286,820	1,835,370	
1,878,520	393,940	1,404,590	
1,432,190	488,240	896,800	
557,750	170,190	357,190	
388,060	124,250	260,150	
973,120	385,370	550,550	
275,820	59,480	215,540	

第９表　年、月（12区分及び四半期）、施設所在地(47区分及び運輸局等)、宿泊目的割合(2区分)、居住地（2区分）別延べ宿泊者数（続き）

施設所在地(47区分及び運輸局等)	宿泊目的割合(2区分)、居住地(2区分)								
	従業者数10人以上延べ宿泊者数1)、2)	観光目的の宿泊者が50%以上					観光目的の宿泊者が50%未満		
		県内1)	県外1)	2)	県内	県外	2)	県内	県外
平成22年9月	28,428,580	6,282,180	20,614,410	14,882,640	3,094,220	10,786,200	13,514,420	3,180,890	9,805,000
北海道	2,321,500	885,450	1,357,340	1,571,270	521,620	998,300	750,050	363,710	358,980
青森県	337,920	77,620	244,990	129,820	19,870	94,640	208,100	57,750	150,350
岩手県	350,320	105,720	234,710	219,900	69,190	140,820	130,430	36,540	93,900
宮城県	638,950	190,010	415,000	319,670	126,650	182,810	319,270	63,360	232,190
秋田県	275,240	65,040	204,430	145,660	32,060	113,600	129,580	32,980	90,830
山形県	356,660	101,030	233,090	185,130	62,090	115,400	171,530	38,940	117,690
福島県	591,670	167,430	383,750	368,240	116,390	220,110	223,440	51,040	163,630
茨城県	263,380	52,740	182,830	83,820	23,330	48,050	179,560	29,410	134,770
栃木県	696,010	103,780	536,980	517,430	67,460	394,710	171,140	35,990	135,140
群馬県	535,320	102,700	383,390	401,860	79,100	280,020	133,460	23,600	103,370
埼玉県	267,940	69,670	171,690	38,360	14,320	21,860	229,590	55,350	149,830
千葉県	1,455,160	177,730	1,139,470	1,112,450	104,590	878,620	342,710	73,150	260,850
東京都	3,267,310	776,080	2,335,590	717,240	167,450	547,970	2,548,300	607,920	1,787,620
神奈川県	1,105,050	303,970	749,230	521,460	150,940	347,940	583,530	152,960	401,290
新潟県	549,790	164,220	375,980	271,120	89,840	172,380	277,100	74,140	202,260
富山県	264,330	51,800	198,470	162,070	39,520	120,970	102,260	12,270	77,500
石川県	477,920	88,480	373,970	288,780	62,670	214,920	185,910	25,710	155,910
福井県	168,040	35,950	131,790	80,420	22,870	57,400	83,360	11,380	71,830
山梨県	438,300	46,680	363,240	354,280	31,510	297,220	84,030	15,180	66,020
長野県	990,930	160,970	778,840	743,290	104,450	589,020	247,650	56,520	189,820
岐阜県	366,410	61,270	293,790	254,490	36,480	212,510	111,920	24,790	81,280
静岡県	1,200,900	231,590	827,400	776,800	130,450	528,400	424,100	101,140	298,990
愛知県	903,310	281,380	608,830	208,900	114,420	85,500	694,410	166,960	523,330
三重県	440,400	75,290	314,230	259,370	39,380	173,640	180,980	35,910	140,590
滋賀県	253,110	37,130	187,270	142,640	19,470	99,560	110,470	17,670	87,710
京都府	976,330	100,770	858,010	802,740	76,250	711,390	173,590	24,520	146,620
大阪府	1,577,080	319,710	1,190,270	409,210	79,400	324,880	1,167,860	240,310	865,390
兵庫県	719,750	188,070	466,320	387,010	111,000	213,650	327,450	75,700	248,750
奈良県	171,880	25,810	145,610	159,300	22,950	135,880	11,410	2,390	9,020
和歌山県	271,230	39,680	213,990	223,950	30,610	175,780	47,280	9,070	38,220
鳥取県	176,580	28,050	141,270	97,050	15,260	74,530	79,520	12,790	66,740
島根県	185,720	36,570	140,950	90,140	11,410	70,520	94,050	24,390	69,660
岡山県	284,060	67,120	200,630	92,720	24,950	54,550	189,970	42,100	144,780
広島県	558,660	138,460	389,960	139,770	49,200	79,960	418,890	89,250	310,000
山口県	251,960	60,440	174,810	122,550	30,680	76,030	129,410	29,760	98,780
徳島県	117,540	18,060	80,460	43,890	5,960	21,000	73,640	12,090	59,460
香川県	210,300	25,330	184,980	91,840	9,830	82,010	118,460	15,500	102,970
愛媛県	223,730	47,800	175,850	72,840	10,530	62,320	150,890	37,270	113,530
高知県	193,850	30,630	143,880	82,120	8,660	58,230	111,730	21,970	85,660
福岡県	948,720	228,930	696,410	173,020	72,290	98,840	775,700	156,640	597,560
佐賀県	157,030	32,040	116,800	68,510	14,680	51,380	88,520	17,360	65,420
長崎県	383,670	79,540	301,640	242,660	42,290	200,250	141,010	37,250	101,390
熊本県	400,100	84,720	315,350	202,230	44,350	157,840	197,870	40,370	157,510
大分県	382,000	64,380	267,260	247,810	37,320	166,490	134,190	27,060	100,760
宮崎県	174,670	43,820	126,630	58,530	19,830	38,700	112,720	22,880	85,610
鹿児島県	396,790	105,370	282,570	207,680	50,970	156,050	188,960	54,400	126,520
沖縄県	1,151,040	103,130	974,490	992,620	79,670	839,520	158,430	23,460	134,970
運輸局等(再掲) 3)									
北海道運輸局	2,321,500	885,450	1,357,340	1,571,270	521,620	998,300	750,050	363,710	358,980
東北運輸局	2,550,760	706,860	1,715,960	1,368,420	426,250	867,380	1,182,350	280,610	848,580
関東運輸局	8,028,490	1,633,360	5,862,410	3,746,880	638,680	2,816,380	4,272,320	993,570	3,038,900
北陸信越運輸局	2,282,970	465,460	1,727,260	1,465,250	296,490	1,097,300	812,930	168,640	625,490
中部運輸局	3,079,060	685,490	2,176,040	1,579,990	343,610	1,057,460	1,494,770	340,180	1,116,030
近畿運輸局	3,969,380	711,170	3,061,480	2,124,850	339,680	1,661,150	1,838,060	369,650	1,395,710
中国運輸局	1,456,970	330,640	1,047,610	542,220	131,510	355,590	911,840	198,290	689,950
四国運輸局	745,430	121,810	585,170	290,700	34,980	223,550	454,730	86,830	361,610
九州運輸局	2,842,980	638,800	2,106,650	1,200,450	281,740	869,560	1,638,960	355,950	1,234,770
沖縄総合事務局	1,151,040	103,130	974,490	992,620	79,670	839,520	158,430	23,460	134,970

1)宿泊目的割合不詳を含む。
2)居住地不詳を含む。
3)長野県は北陸信越運輸局、福井県は中部運輸局に含まれる。

参考

従業者数(1区分)、居住地(2区分)		
	0～9人	
従業者数9人以下延べ宿泊者数1)、2)	県内1)	県外1)
6,824,770	2,007,120	4,607,940
483,020	335,240	147,070
101,650	28,310	73,360
93,220	31,740	59,660
174,190	61,760	106,940
142,180	20,740	116,460
136,790	40,720	84,430
231,670	64,770	160,290
87,030	10,900	76,140
183,680	21,660	161,320
204,460	65,750	138,160
38,290	7,550	29,940
96,950	24,050	70,950
336,270	140,940	186,150
231,040	93,340	113,810
197,030	40,990	149,770
87,540	12,030	70,450
68,670	17,840	50,130
112,510	12,760	99,590
180,830	15,120	165,450
554,420	65,920	485,650
139,470	23,000	115,060
361,570	73,480	253,230
206,530	80,410	113,340
152,260	25,670	123,410
88,170	20,140	68,040
140,660	34,680	104,890
225,930	100,040	119,260
159,360	69,180	82,510
105,570	24,490	81,000
56,710	9,590	46,810
89,200	25,230	63,980
47,700	18,460	27,500
71,290	19,800	48,050
115,900	34,150	67,430
30,160	5,880	23,380
26,320	4,420	21,300
46,100	2,870	43,230
103,110	39,790	62,400
66,000	18,340	47,670
144,410	64,510	79,910
59,110	3,090	31,790
82,990	35,600	42,120
125,840	41,040	83,680
83,260	19,330	62,430
39,600	12,820	26,800
119,180	42,820	74,900
196,950	46,180	148,080
483,020	335,240	147,070
879,710	248,040	601,140
1,358,560	379,300	941,930
907,660	136,790	755,990
972,330	215,310	704,640
776,390	258,120	502,520
354,240	103,510	230,340
241,530	65,420	174,590
654,390	219,210	401,630
196,950	46,180	148,080

第９表　年、月（12区分及び四半期）、施設所在地(47区分及び運輸局等)、宿泊目的割合(2区分)、居住地（2区分）別延べ宿泊者数（続き）

施設所在地(47区分及び運輸局等)	宿泊目的割合(2区分)、居住地(2区分)								
	従業者数10人以上延べ宿泊者数1)、2)	観光目的の宿泊者が50%以上					観光目的の宿泊者が50%未満		
		県内1)	県外1)	2)	県内	県外	2)	県内	県外
平成22年10～12月　計	86,759,340	21,407,490	62,376,040	45,218,580	11,307,130	32,411,360	41,462,040	10,079,840	29,909,590
北海道	5,185,130	2,461,320	2,592,270	3,423,170	1,483,750	1,831,780	1,757,350	973,200	760,240
青森県	888,900	249,780	614,450	326,390	83,570	230,520	562,500	166,210	383,930
岩手県	1,069,790	391,270	668,610	668,990	275,670	385,840	400,790	115,590	282,770
宮城県	1,926,710	694,480	1,180,770	1,103,540	502,460	601,080	823,180	192,010	579,690
秋田県	731,490	217,390	514,100	380,230	118,630	261,600	351,250	98,760	252,520
山形県	1,065,690	397,620	651,790	654,460	294,370	357,280	409,950	102,980	293,500
福島県	2,009,410	679,550	1,231,960	1,372,960	493,670	808,920	636,330	185,830	422,970
茨城県	825,670	225,790	593,040	304,280	111,520	192,160	521,390	114,270	400,890
栃木県	2,005,780	432,990	1,541,330	1,464,120	325,340	1,122,040	536,090	106,530	414,810
群馬県	1,714,430	394,710	1,312,220	1,290,400	329,360	959,440	424,020	65,350	352,790
埼玉県	841,040	217,530	559,510	136,150	58,030	78,130	704,910	159,500	481,390
千葉県	4,471,350	664,760	3,537,770	3,246,250	385,310	2,595,070	1,225,100	279,450	942,690
東京都	10,913,060	2,690,320	7,685,560	2,260,340	581,540	1,675,840	8,649,630	2,108,770	6,009,710
神奈川県	3,629,320	1,062,150	2,390,730	1,695,240	529,960	1,091,930	1,934,080	532,200	1,298,800
新潟県	1,787,270	639,210	1,088,800	946,870	393,170	499,180	832,370	242,880	584,750
富山県	721,170	231,400	489,780	445,610	181,900	263,710	275,560	49,490	226,070
石川県	1,525,870	370,060	1,108,580	1,008,870	272,450	725,770	504,830	96,320	371,950
福井県	573,280	175,910	396,840	335,790	129,350	205,900	237,490	46,560	190,940
山梨県	1,118,260	133,460	963,800	850,110	86,780	754,010	268,140	46,680	209,790
長野県	2,650,440	589,650	2,006,770	1,890,110	389,410	1,454,750	755,300	197,480	549,740
岐阜県	1,052,750	219,330	810,000	771,180	147,680	621,980	281,570	71,650	188,030
静岡県	3,673,640	798,250	2,707,310	2,360,910	506,580	1,754,760	1,312,730	291,670	952,560
愛知県	2,826,250	906,650	1,840,100	747,000	434,800	312,220	2,079,250	471,860	1,527,870
三重県	1,479,220	314,490	1,036,760	973,800	185,960	674,400	503,720	128,010	361,150
滋賀県	789,460	121,350	610,060	451,370	70,330	340,650	338,090	51,040	269,400
京都府	3,258,240	307,570	2,901,280	2,705,100	221,290	2,441,760	553,140	86,270	459,520
大阪府	5,054,040	1,012,200	3,882,540	1,380,910	301,820	1,075,520	3,673,130	710,370	2,807,000
兵庫県	2,446,250	680,650	1,641,080	1,389,170	442,140	832,140	1,039,950	236,810	793,510
奈良県	561,020	80,890	480,120	528,950	73,840	455,110	26,990	5,920	21,070
和歌山県	869,370	142,740	707,690	747,520	111,410	617,170	121,850	31,330	90,530
鳥取県	568,240	108,860	427,630	353,930	66,670	268,780	214,290	42,200	158,850
島根県	596,040	138,570	457,490	310,810	64,280	246,530	280,460	71,880	208,590
岡山県	941,110	243,280	669,120	310,290	88,430	210,700	627,430	154,700	455,210
広島県	1,645,610	422,340	1,186,330	486,750	157,240	329,530	1,155,720	264,470	854,310
山口県	856,170	209,170	634,160	419,920	126,660	288,640	436,250	82,510	345,510
徳島県	321,790	70,880	250,910	83,820	15,960	67,860	237,970	54,920	183,050
香川県	622,800	86,440	526,770	324,090	46,100	268,400	298,710	40,350	258,370
愛媛県	692,980	141,640	550,430	233,240	37,430	195,810	459,760	104,200	354,630
高知県	569,400	97,450	463,430	235,230	26,410	208,830	334,170	71,030	254,600
福岡県	2,968,810	688,580	2,197,110	514,210	184,890	284,310	2,454,600	503,700	1,912,800
佐賀県	501,170	101,790	383,880	252,290	50,300	201,990	248,890	51,500	181,880
長崎県	1,338,130	240,050	1,086,880	856,390	121,900	730,680	481,750	118,150	356,190
熊本県	1,438,500	315,060	1,123,470	836,700	171,640	665,090	601,800	143,430	458,370
大分県	1,305,350	239,300	912,790	863,170	149,470	577,280	442,180	89,820	335,500
宮崎県	655,720	159,300	496,450	226,670	64,970	161,700	426,000	93,400	332,620
鹿児島県	1,223,920	338,340	868,110	619,360	163,330	452,800	604,050	174,960	414,840
沖縄県	2,849,260	302,990	2,395,440	2,431,930	249,360	2,031,750	417,320	53,640	363,690
運輸局等(再掲) 3)									
北海道運輸局	5,185,130	2,461,320	2,592,270	3,423,170	1,483,750	1,831,780	1,757,350	973,200	760,240
東北運輸局	7,691,990	2,630,080	4,861,680	4,506,550	1,768,380	2,645,230	3,184,020	861,400	2,215,370
関東運輸局	25,518,930	5,821,680	18,583,960	11,246,900	2,407,830	8,468,630	14,263,360	3,412,740	10,110,860
北陸信越運輸局	6,684,740	1,830,320	4,693,930	4,291,460	1,236,930	2,943,420	2,368,070	586,180	1,732,510
中部運輸局	9,605,170	2,414,640	6,791,000	5,188,680	1,404,360	3,569,260	4,414,760	1,009,760	3,220,540
近畿運輸局	12,978,370	2,345,410	10,222,780	7,203,010	1,220,830	5,762,370	5,753,140	1,121,740	4,441,030
中国運輸局	4,607,170	1,122,220	3,374,740	1,881,700	503,260	1,344,180	2,714,190	615,750	2,022,470
四国運輸局	2,206,970	396,380	1,791,550	876,380	125,890	740,900	1,330,590	270,500	1,050,650
九州運輸局	9,431,620	2,082,440	7,068,680	4,168,790	906,510	3,073,860	5,259,260	1,174,950	3,992,220
沖縄総合事務局	2,849,260	302,990	2,395,440	2,431,930	249,360	2,031,750	417,320	53,640	363,690

1)宿泊目的割合不詳を含む。
2)居住地不詳を含む。
3)長野県は北陸信越運輸局、福井県は中部運輸局に含まれる。

参考

従業者数(1区分)、居住地(2区分)			
	0～9人		
従業者数9人以下延べ宿泊者数1)、2)	県内1)	県外1)
18,333,130	5,733,120	11,830,430
977,200	715,370	228,070
272,380	95,010	174,850
261,270	99,780	160,540
477,460	154,840	322,650
289,950	57,130	232,880
413,270	131,320	272,780
614,050	192,030	408,480
269,700	46,570	181,470
505,770	51,000	430,660
418,670	87,170	331,300
92,720	23,930	61,830
221,330	79,180	131,700
1,264,880	441,040	770,180
1,007,940	497,400	406,340
505,190	133,650	353,240
215,370	70,420	144,940
142,150	37,360	104,790
278,860	51,800	225,770
312,070	20,430	283,440
1,155,450	188,540	958,380
354,060	73,940	242,790
937,080	218,020	690,550
606,330	208,830	378,690
431,010	86,760	322,870
190,480	42,020	148,470
580,560	98,940	437,410
791,630	434,750	340,470
457,860	207,750	249,040
254,120	34,860	106,150
124,880	14,290	97,360
249,970	47,610	200,100
129,600	33,930	95,680
195,570	39,310	156,280
331,610	95,150	198,690
171,110	31,240	139,870
97,320	16,530	80,150
138,800	23,480	115,340
172,550	73,680	98,700
176,160	48,740	124,680
408,940	147,040	260,650
150,440	25,110	74,100
218,170	77,540	140,680
302,650	105,540	197,160
295,050	68,180	215,530
195,700	52,680	139,250
348,140	142,570	191,610
327,660	110,650	203,870
977,200	715,370	228,070
2,328,380	730,120	1,572,180
4,093,090	1,246,710	2,596,930
2,018,150	429,990	1,561,340
2,607,330	639,340	1,860,660
2,399,510	832,600	1,378,910
1,077,860	247,240	790,630
584,840	162,420	418,860
1,919,100	618,660	1,218,990
327,660	110,650	203,870

第９表　年、月（12区分及び四半期）、施設所在地(47区分及び運輸局等)、宿泊目的割合(2区分)、居住地（2区分）別延べ宿泊者数（続き）

施設所在地(47区分及び運輸局等)	宿泊目的割合(2区分)、居住地(2区分)								
	従業者数10人以上延べ宿泊者数1)、2)	観光目的の宿泊者が50%以上					観光目的の宿泊者が50%未満		
		県内1)	県外1)	2)	県内	県外	2)	県内	県外
平成22年10月	30,969,410	7,242,950	22,684,090	16,322,310	3,738,780	12,046,940	14,615,110	3,495,810	10,614,560
北海道	2,107,510	982,320	1,082,170	1,425,210	605,800	782,300	680,000	374,440	299,640
青森県	377,970	81,510	284,450	157,860	22,010	128,370	220,110	59,500	156,080
岩手県	421,100	119,170	298,480	265,860	76,890	186,370	155,240	42,280	112,120
宮城県	689,760	214,150	453,520	389,830	148,710	241,120	299,930	65,430	212,400
秋田県	327,940	80,300	247,640	188,670	44,270	144,400	139,270	36,030	103,250
山形県	403,880	126,250	270,630	240,150	86,700	151,430	163,110	39,420	118,700
福島県	738,800	214,040	487,960	511,860	149,900	336,060	226,940	64,140	151,900
茨城県	272,650	69,610	201,720	94,830	32,820	61,830	177,820	36,790	139,900
栃木県	774,030	150,210	611,370	578,070	111,070	459,850	191,490	38,240	147,930
群馬県	618,640	121,600	494,690	474,560	100,680	373,290	144,080	20,910	121,400
埼玉県	285,190	71,220	191,320	44,830	18,030	26,800	240,370	53,190	164,530
千葉県	1,565,510	229,490	1,244,390	1,128,450	129,670	908,100	437,060	99,810	336,290
東京都	3,719,450	896,550	2,643,080	763,790	188,940	572,560	2,954,630	707,610	2,070,520
神奈川県	1,246,480	346,040	834,870	571,610	171,290	372,680	674,870	174,760	462,190
新潟県	676,360	220,760	432,790	359,440	131,880	206,090	312,400	87,370	223,690
富山県	299,540	71,520	228,020	191,050	54,000	137,050	108,490	17,520	90,970
石川県	557,390	120,230	419,520	361,420	85,170	273,240	191,960	34,790	142,550
福井県	186,900	49,710	136,940	102,130	33,570	68,310	84,770	16,140	68,630
山梨県	401,650	41,240	351,400	305,600	25,040	276,010	96,040	16,200	75,390
長野県	1,070,770	215,930	832,740	781,350	142,700	619,440	287,650	72,220	212,530
岐阜県	399,870	73,620	318,060	298,080	49,240	248,630	101,790	24,380	69,440
静岡県	1,181,070	249,310	877,750	731,530	150,930	550,670	449,540	98,380	327,080
愛知県	982,450	293,630	662,910	237,920	130,670	107,250	744,530	162,970	555,650
三重県	507,420	99,040	366,300	326,640	57,420	231,950	180,210	41,450	133,950
滋賀県	274,950	42,230	212,140	158,710	25,640	118,760	116,240	16,600	93,370
京都府	1,103,370	103,490	982,330	914,910	73,020	826,700	188,460	30,470	155,620
大阪府	1,702,670	333,690	1,315,650	464,080	95,460	367,240	1,238,590	238,230	948,410
兵庫県	808,700	216,940	551,430	447,900	138,850	272,310	355,120	77,520	274,010
奈良県	226,570	35,710	190,850	211,740	31,840	179,900	12,600	3,430	9,170
和歌山県	290,120	45,380	239,000	247,410	34,620	207,050	42,710	10,760	31,960
鳥取県	192,410	35,560	145,480	117,270	20,630	90,400	75,130	14,940	55,080
島根県	211,870	43,170	168,700	112,110	17,760	94,350	97,990	24,620	73,380
岡山県	341,190	84,700	241,750	111,980	28,880	72,400	228,170	55,770	168,360
広島県	605,490	150,990	441,700	193,620	58,180	135,450	410,830	92,610	305,430
山口県	291,670	70,790	216,720	144,570	43,810	99,360	147,100	26,980	117,360
徳島県	121,820	27,240	94,580	35,170	6,710	28,460	86,650	20,530	66,120
香川県	225,400	28,540	193,740	112,510	13,590	95,800	112,890	14,960	97,940
愛媛県	247,760	47,010	200,170	82,770	11,710	71,060	164,990	35,290	129,110
高知県	203,890	34,560	166,140	86,420	8,780	77,650	117,470	25,780	88,490
福岡県	1,024,460	245,640	766,310	177,190	69,090	108,110	847,260	176,560	658,200
佐賀県	174,830	36,730	132,880	86,060	17,650	68,410	88,780	19,080	64,470
長崎県	493,450	87,190	402,080	316,700	43,910	271,140	176,760	43,280	130,940
熊本県	502,400	109,700	392,710	289,640	59,320	230,330	212,760	50,380	162,380
大分県	422,530	72,800	301,030	276,620	44,100	189,280	145,910	28,690	111,750
宮崎県	220,310	53,360	166,960	73,240	21,440	51,800	146,310	31,690	114,630
鹿児島県	412,950	108,650	296,340	211,540	52,150	156,160	201,250	56,480	140,040
沖縄県	1,058,250	91,400	892,680	919,430	74,230	771,030	138,820	17,170	121,650
運輸局等(再掲) 3)									
北海道運輸局	2,107,510	982,320	1,082,170	1,425,210	605,800	782,300	680,000	374,440	299,640
東北運輸局	2,959,460	835,410	2,042,680	1,754,220	528,480	1,187,740	1,204,610	306,810	854,440
関東運輸局	8,883,610	1,925,960	6,572,830	3,961,740	777,550	3,051,110	4,916,360	1,147,520	3,518,130
北陸信越運輸局	2,604,060	628,450	1,913,070	1,693,260	413,750	1,235,820	900,510	211,910	669,740
中部運輸局	3,257,710	765,320	2,361,960	1,696,300	421,820	1,206,810	1,560,840	343,330	1,154,750
近畿運輸局	4,406,380	777,460	3,491,410	2,444,750	399,440	1,971,970	1,953,720	377,010	1,512,540
中国運輸局	1,642,620	385,220	1,214,350	679,550	169,260	491,960	959,240	214,910	719,600
四国運輸局	798,870	137,340	654,630	316,880	40,790	272,970	481,990	96,560	381,650
九州運輸局	3,250,930	714,070	2,458,310	1,430,980	307,660	1,075,220	1,819,030	406,160	1,382,420
沖縄総合事務局	1,058,250	91,400	892,680	919,430	74,230	771,030	138,820	17,170	121,650

1)宿泊目的割合不詳を含む。
2)居住地不詳を含む。
3)長野県は北陸信越運輸局、福井県は中部運輸局に含まれる。

参考

従業者数(1区分)、居住地(2区分)			
	0～9人		
従業者数9人以下延べ宿泊者数1)、2)	県内1)	県外1)	
6,902,430	2,078,520	4,548,130	
401,420	288,120	102,090	
117,720	34,860	82,030	
95,300	35,010	59,820	
170,580	54,560	116,020	
188,060	24,380	163,710	
168,330	47,980	117,220	
260,750	71,100	184,950	
85,980	15,550	58,610	
202,200	19,420	173,330	
157,050	28,460	128,440	
33,570	7,220	24,570	
75,390	24,790	48,840	
431,020	150,030	261,610	
333,990	169,060	126,290	
198,990	44,860	146,750	
88,080	25,540	62,530	
57,930	13,220	44,700	
84,040	16,530	67,180	
125,380	7,180	114,210	
521,710	74,960	442,810	
139,420	28,670	94,730	
310,600	74,760	228,110	
215,240	74,030	133,720	
165,990	26,540	130,760	
80,020	19,780	60,240	
177,280	30,630	133,920	
282,290	159,870	116,930	
137,380	58,930	77,340	
108,040	17,720	48,380	
39,370	4,080	30,730	
94,030	15,300	77,850	
46,620	11,180	35,440	
70,850	14,670	56,190	
121,470	36,780	71,760	
60,270	10,600	49,670	
37,970	6,470	31,190	
52,440	8,830	43,620	
89,460	44,480	44,950	
70,950	18,300	51,870	
157,610	67,320	90,220	
54,050	7,950	26,580	
81,340	30,640	50,720	
106,700	38,380	68,330	
97,460	22,140	71,460	
61,740	15,120	45,400	
118,440	45,840	67,640	
127,910	36,670	84,690	
401,420	288,120	102,090	
1,000,750	267,900	723,750	
1,444,600	421,710	935,900	
866,690	158,580	696,790	
915,290	220,530	654,500	
824,370	291,010	467,540	
393,240	88,530	290,910	
250,820	78,070	171,620	
677,340	227,390	420,360	
127,910	36,670	84,690	

第９表　年、月（12区分及び四半期）、施設所在地(47区分及び運輸局等)、宿泊目的割合(2区分)、居住地（2区分）別延べ宿泊者数（続き）

施設所在地(47区分及び運輸局等)	宿泊目的割合(2区分)、居住地(2区分)								
	従業者数10人以上延べ宿泊者数1)、2)	観光目的の宿泊者が50%以上					観光目的の宿泊者が50%未満		
		県内1)	県外1)	2)	県内	県外	2)	県内	県外
平成22年11月	28,919,630	6,880,220	21,073,060	15,146,830	3,626,650	11,039,110	13,747,170	3,247,160	10,015,730
北海道	1,470,000	767,600	670,430	923,480	459,340	438,420	545,050	306,800	232,000
青森県	270,190	79,660	182,930	92,450	25,460	63,510	177,740	54,200	119,420
岩手県	337,800	121,670	212,870	207,460	84,470	120,530	130,330	37,200	92,340
宮城県	636,860	223,700	395,050	374,640	162,740	211,900	262,230	60,960	183,150
秋田県	226,020	64,520	161,500	114,470	35,190	79,280	111,550	29,330	82,230
山形県	333,550	115,290	213,570	201,200	84,210	117,000	132,000	31,000	96,300
福島県	680,550	220,590	425,660	464,390	156,840	283,700	216,040	63,700	141,890
茨城県	272,520	69,460	201,670	100,600	35,440	64,950	171,920	34,020	136,720
栃木県	687,360	141,390	535,720	511,590	107,840	398,550	175,090	33,420	136,630
群馬県	579,270	126,660	450,110	443,330	105,600	337,260	135,930	21,060	112,850
埼玉県	282,760	72,400	190,520	48,360	20,400	27,960	234,410	52,000	162,560
千葉県	1,419,690	199,880	1,135,420	1,031,310	117,100	830,840	388,380	82,780	304,580
東京都	3,562,190	865,170	2,523,190	734,900	190,240	544,430	2,826,290	674,930	1,978,750
神奈川県	1,223,870	362,900	800,930	580,860	179,740	375,140	643,010	183,160	425,790
新潟県	590,040	209,060	359,090	312,240	131,410	160,830	275,670	76,850	196,930
富山県	234,900	76,070	158,830	143,000	60,330	82,670	91,900	15,740	76,160
石川県	528,370	116,040	395,520	354,280	84,260	266,290	169,940	31,460	125,400
福井県	200,610	59,290	141,170	119,690	43,530	76,010	80,920	15,770	65,160
山梨県	393,720	42,380	344,120	302,680	26,300	273,380	91,040	16,080	70,740
長野県	794,830	182,020	594,690	545,660	117,120	413,180	247,330	63,990	180,580
岐阜県	373,360	74,890	291,360	277,700	50,780	226,920	95,660	24,110	64,440
静岡県	1,264,460	259,870	950,360	822,650	165,760	626,070	441,810	94,110	324,290
愛知県	927,660	282,870	620,290	251,480	137,020	114,470	676,180	145,850	505,820
三重県	505,870	103,680	354,280	340,040	61,520	235,660	165,300	41,990	118,240
滋賀県	290,580	37,420	230,760	167,280	20,280	131,310	123,300	17,150	99,450
京都府	1,187,180	102,750	1,065,980	983,070	72,190	895,320	204,110	30,560	170,660
大阪府	1,686,920	324,520	1,311,540	454,880	95,130	358,650	1,232,040	229,390	952,880
兵庫県	818,110	221,250	553,800	471,190	143,600	287,730	341,020	77,070	260,750
奈良県	209,250	25,090	184,160	197,560	22,980	174,580	9,370	1,530	7,840
和歌山県	319,690	51,210	261,040	279,040	40,410	231,180	40,650	10,790	29,860
鳥取県	207,450	36,090	160,670	132,420	22,690	103,100	75,020	13,400	57,570
島根県	220,810	44,240	176,580	121,130	20,030	101,100	97,980	23,440	74,540
岡山県	328,540	79,370	241,870	113,050	28,540	84,260	214,320	50,780	156,500
広島県	581,060	137,990	430,800	181,640	51,190	130,450	398,160	86,540	299,350
山口県	298,870	67,470	226,730	152,820	40,280	110,650	146,050	27,190	116,080
徳島県	112,730	22,230	90,510	29,490	4,210	25,290	83,240	18,020	65,220
香川県	224,230	27,080	193,570	123,610	14,510	105,520	100,620	12,570	88,050
愛媛県	248,120	48,460	199,510	86,700	11,450	75,250	161,430	37,010	124,270
高知県	208,830	33,420	172,700	89,700	9,040	80,660	119,130	24,370	92,040
福岡県	986,390	220,830	753,400	171,720	63,060	108,660	814,680	157,770	644,740
佐賀県	180,760	32,930	142,960	95,240	16,810	78,430	85,520	16,130	64,530
長崎県	459,050	80,090	375,270	297,170	41,240	254,670	161,880	38,850	120,590
熊本県	510,310	108,020	402,300	307,630	62,160	245,480	202,680	45,860	156,820
大分県	474,410	79,710	342,040	324,460	50,400	227,210	149,960	29,310	114,830
宮崎県	227,540	53,290	174,260	80,170	21,640	58,530	146,580	31,410	115,180
鹿児島県	437,930	115,610	317,160	228,140	55,940	172,200	209,580	59,660	144,760
沖縄県	904,400	94,130	756,160	760,260	76,240	629,910	144,140	17,890	126,250
運輸局等(再掲) 3)									
北海道運輸局	1,470,000	767,600	670,430	923,480	459,340	438,420	545,050	306,800	232,000
東北運輸局	2,484,960	825,420	1,591,580	1,454,600	548,910	875,910	1,029,880	276,390	715,330
関東運輸局	8,421,380	1,880,220	6,181,680	3,753,630	782,650	2,852,520	4,666,080	1,097,440	3,328,620
北陸信越運輸局	2,148,140	583,190	1,508,130	1,355,180	393,120	922,970	784,840	188,030	579,070
中部運輸局	3,271,970	780,600	2,357,450	1,811,560	458,610	1,279,130	1,459,870	321,830	1,077,950
近畿運輸局	4,511,720	762,240	3,607,280	2,553,010	394,580	2,078,790	1,950,490	366,490	1,521,430
中国運輸局	1,636,730	365,150	1,236,660	701,060	162,720	529,560	931,540	201,350	704,040
四国運輸局	793,920	131,170	656,290	329,500	39,200	286,720	464,420	91,970	369,580
九州運輸局	3,276,410	690,490	2,507,390	1,504,540	311,260	1,145,190	1,770,870	378,980	1,361,450
沖縄総合事務局	904,400	94,130	756,160	760,260	76,240	629,910	144,140	17,890	126,250

1)宿泊目的割合不詳を含む。
2)居住地不詳を含む。
3)長野県は北陸信越運輸局、福井県は中部運輸局に含まれる。

参考

従業者数(1区分)、居住地(2区分)		
	0～9人	
従業者数9人以下延べ宿泊者数1)、2)	県内1)	県外1)
5,972,910	1,869,780	3,831,770
295,490	228,710	57,550
82,860	29,670	52,550
83,980	33,000	50,870
154,080	49,770	104,330
68,120	18,320	49,820
125,290	43,050	79,450
189,820	62,750	121,980
93,230	15,000	64,220
170,520	17,060	144,610
133,400	29,750	103,580
29,390	7,120	19,590
69,480	23,970	40,690
425,900	149,350	259,330
356,330	164,770	152,150
151,260	43,460	101,430
70,160	22,090	48,070
48,020	12,310	35,720
96,500	16,320	79,670
108,060	6,000	99,930
287,160	57,030	227,500
114,380	24,020	77,640
309,270	69,550	229,670
199,890	67,200	126,700
148,470	30,960	110,720
64,050	12,950	51,100
219,720	35,120	160,480
266,040	147,510	113,300
149,370	70,810	78,590
88,670	9,890	39,430
44,030	4,650	34,610
86,960	15,560	70,520
51,450	12,590	38,870
70,680	14,630	56,060
110,920	29,200	69,150
54,490	10,770	43,720
34,630	5,250	29,100
46,890	7,630	39,270
49,060	17,880	31,050
59,930	16,740	42,100
131,640	41,190	90,000
45,890	7,010	22,420
75,940	26,220	49,730
105,930	34,250	71,700
110,130	24,260	82,220
69,790	18,800	49,600
121,660	48,730	67,650
103,970	36,920	63,310
295,490	228,710	57,550
704,150	236,550	459,010
1,386,310	413,020	884,110
556,600	134,900	412,710
868,510	208,040	624,400
831,870	280,930	477,530
374,500	82,760	278,320
190,520	47,490	141,510
660,990	200,460	433,320
103,970	36,920	63,310

第９表　年、月（12区分及び四半期）、施設所在地(47区分及び運輸局等)、宿泊目的割合(2区分)、居住地（2区分）別延べ宿泊者数（続き）

参考

施設所在地(47区分及び運輸局等)	宿泊目的割合(2区分)、居住地(2区分)									従業者数(1区分)、居住地(2区分)		
	従業者数10人以上延べ宿泊者数1)、2)	観光目的の宿泊者が50%以上					観光目的の宿泊者が50%未満			0～9人		
		県内1)	県外1)	2)	県内	県外	2)	県内	県外	従業者数9人以下延べ宿泊者数1)、2)	県内1)	県外1)
平成22年12月	26,870,300	7,284,320	18,618,890	13,749,440	3,941,700	9,325,310	13,099,760	3,336,870	9,279,300	5,457,790	1,784,820	3,450,530
北海道	1,607,620	711,400	839,670	1,074,480	418,610	611,060	532,300	291,960	228,600	280,290	198,540	68,430
青森県	240,740	88,610	147,070	76,080	36,100	38,640	164,650	52,510	108,430	71,800	30,480	40,270
岩手県	310,890	150,430	157,260	195,670	114,310	78,940	115,220	36,110	78,310	81,990	31,770	49,850
宮城県	600,090	256,630	332,200	339,070	191,010	148,060	261,020	65,620	184,140	152,800	50,510	102,300
秋田県	177,530	72,570	104,960	77,090	39,170	37,920	100,430	33,400	67,040	33,770	14,430	19,350
山形県	328,260	156,080	167,590	213,110	123,460	88,850	114,840	32,560	78,500	119,650	40,290	76,110
福島県	590,060	244,920	318,340	396,710	186,930	189,160	193,350	57,990	129,180	163,480	58,180	101,550
茨城県	280,500	86,720	189,650	108,850	43,260	65,380	171,650	43,460	124,270	90,490	16,020	58,640
栃木県	544,390	141,390	394,240	374,460	106,430	263,640	169,510	34,870	130,250	133,050	14,520	112,720
群馬県	516,520	146,450	367,420	372,510	123,080	248,890	144,010	23,380	118,540	128,220	28,960	99,280
埼玉県	273,090	73,910	177,670	42,960	19,600	23,370	230,130	54,310	154,300	29,760	9,590	17,670
千葉県	1,486,150	235,390	1,157,960	1,086,490	138,540	856,130	399,660	96,860	301,820	76,460	30,420	42,170
東京都	3,631,420	928,600	2,519,290	761,650	202,360	558,850	2,868,710	726,230	1,960,440	407,960	141,660	249,240
神奈川県	1,158,970	353,210	754,930	542,770	178,930	344,110	616,200	174,280	410,820	317,620	163,570	127,900
新潟県	520,870	209,390	296,920	275,190	129,880	132,260	244,300	78,660	164,130	154,940	45,330	105,060
富山県	186,730	83,810	102,930	111,560	67,570	43,990	75,170	16,230	58,940	57,130	22,790	34,340
石川県	440,110	133,790	293,540	293,170	103,020	186,240	142,930	30,070	104,000	36,200	11,830	24,370
福井県	185,770	66,910	118,730	113,970	52,250	61,580	71,800	14,650	57,150	98,320	18,950	78,920
山梨県	322,890	49,840	268,280	241,830	35,440	204,620	81,060	14,400	63,660	78,630	7,250	69,300
長野県	784,840	191,700	579,340	563,100	129,590	422,130	220,320	61,270	156,630	346,580	56,550	288,070
岐阜県	279,520	70,820	200,580	195,400	47,660	146,430	84,120	23,160	54,150	100,260	21,250	70,420
静岡県	1,228,110	289,070	879,200	806,730	189,890	578,020	421,380	99,180	301,190	317,210	73,710	232,770
愛知県	916,140	330,150	556,900	257,600	167,110	90,500	658,540	163,040	466,400	191,200	67,600	118,270
三重県	465,930	111,770	316,180	307,120	67,020	206,790	158,210	44,570	108,960	116,550	29,260	81,390
滋賀県	223,930	41,700	167,160	125,380	24,410	90,580	98,550	17,290	76,580	46,410	9,290	37,130
京都府	967,690	101,330	852,970	807,120	76,080	719,740	160,570	25,240	133,240	183,560	33,190	143,010
大阪府	1,664,450	353,990	1,255,350	461,950	111,230	349,630	1,202,500	242,750	905,710	243,300	127,370	110,240
兵庫県	819,440	242,460	535,850	470,080	159,690	272,100	343,810	82,220	258,750	171,110	78,010	93,110
奈良県	125,200	20,090	105,110	119,650	19,020	100,630	5,020	960	4,060	57,410	7,250	18,340
和歌山県	259,560	46,150	207,650	221,070	36,380	178,940	38,490	9,780	28,710	41,480	5,560	32,020
鳥取県	168,380	37,210	121,480	104,240	23,350	75,280	64,140	13,860	46,200	68,980	16,750	51,730
島根県	163,360	51,160	112,210	77,570	26,490	51,080	84,490	23,820	60,670	31,530	10,160	21,370
岡山県	271,380	79,210	185,500	85,260	31,010	54,040	184,940	48,150	130,350	54,040	10,010	44,030
広島県	459,060	133,360	313,830	111,490	47,870	63,630	346,730	85,320	249,530	99,220	29,170	57,780
山口県	265,630	70,910	190,710	122,530	42,570	78,630	143,100	28,340	112,070	56,350	9,870	46,480
徳島県	87,240	21,410	65,820	19,160	5,040	14,110	68,080	16,370	51,710	24,720	4,810	19,860
香川県	173,170	30,820	139,460	87,970	18,000	67,080	85,200	12,820	72,380	39,470	7,020	32,450
愛媛県	197,100	46,170	150,750	63,770	14,270	49,500	133,340	31,900	101,250	34,030	11,320	22,700
高知県	156,680	29,470	124,590	59,110	8,590	50,520	97,570	20,880	74,070	45,280	13,700	30,710
福岡県	957,960	222,110	677,400	165,300	52,740	67,540	792,660	169,370	609,860	119,690	38,530	80,430
佐賀県	145,580	32,130	108,040	70,990	15,840	55,150	74,590	16,290	52,880	50,500	10,150	25,100
長崎県	385,630	72,770	309,530	242,520	36,750	204,870	143,110	36,020	104,660	60,890	20,680	40,230
熊本県	425,790	97,340	328,460	239,430	50,160	189,280	186,360	47,190	139,170	90,020	32,910	57,130
大分県	408,410	86,790	269,720	262,090	54,970	160,790	146,310	31,820	108,920	87,460	21,780	61,850
宮崎県	207,870	52,650	155,230	73,260	21,890	51,370	133,110	30,300	102,810	64,170	18,760	44,250
鹿児島県	373,040	114,080	254,610	179,680	55,240	124,440	193,220	58,820	130,040	108,040	48,000	56,320
沖縄県	886,610	117,460	746,600	752,240	98,890	630,810	134,360	18,580	115,790	95,780	37,060	55,870
運輸局等(再掲) 3)												
北海道運輸局	1,607,620	711,400	839,670	1,074,480	418,610	611,060	532,300	291,960	228,600	280,290	198,540	68,430
東北運輸局	2,247,570	969,250	1,227,420	1,297,730	690,990	581,580	949,530	278,200	645,600	623,480	225,670	389,420
関東運輸局	8,213,940	2,015,500	5,829,450	3,531,530	847,630	2,565,000	4,680,920	1,167,780	3,264,110	1,262,180	411,980	776,920
北陸信越運輸局	1,932,540	618,680	1,272,730	1,243,020	430,060	784,630	682,720	186,240	483,700	594,860	136,510	451,840
中部運輸局	3,075,490	868,720	2,071,590	1,680,820	523,930	1,083,320	1,394,050	344,600	987,840	823,530	210,770	581,760
近畿運輸局	4,060,270	805,710	3,124,090	2,205,250	426,810	1,711,610	1,848,930	378,240	1,407,060	743,270	260,660	433,840
中国運輸局	1,327,820	371,850	923,730	501,090	171,280	322,660	823,410	199,490	598,830	310,120	75,950	221,400
四国運輸局	614,180	127,870	480,630	230,000	45,900	181,210	384,180	81,970	299,420	143,500	36,860	105,730
九州運輸局	2,904,280	677,880	2,102,980	1,233,270	287,590	853,450	1,669,360	389,810	1,248,350	580,770	190,810	365,310
沖縄総合事務局	886,610	117,460	746,600	752,240	98,890	630,810	134,360	18,580	115,790	95,780	37,060	55,870

1)宿泊目的割合不詳を含む。
2)居住地不詳を含む。
3)長野県は北陸信越運輸局、福井県は中部運輸局に含まれる。

第１０表　年、月（12区分及び四半期）、施設所在地(47区分及び運輸局等)、宿泊施設タイプ(5区分)、居住地（2区分）別延べ宿泊者数

施設所在地(47区分及び運輸局等)	宿泊施設タイプ(5区分)、居住地(2区分)																		参考 従業者数(1区分)、居住地(2区分)		
	従業者数10人以上延べ宿泊者数 1)、2)、5)	旅館		リゾートホテル			ビジネスホテル			シティホテル			会社・団体の宿泊所 4)			0～9人 6)		
		県内 1)	県外 1)	2)	県内	県外	2)	県内	県外	2)	県内	県外	2)	県内	県外	2)	県内	県外	従業者数9人以下延べ宿泊者数 1)、2)、5)	県内 1)	県外 1)
平成22年1～12月　計	348,823,310	80,179,700	250,261,150	82,181,910	22,767,790	54,604,550	60,323,790	10,149,900	44,159,960	130,142,170	29,291,990	96,017,430	66,256,670	13,634,600	50,352,480	*3,621,940*	*1,352,380*	*2,104,880*	*64,225,620*	*19,225,320*	*42,722,170*
北海道	23,283,710	9,869,870	12,628,810	5,862,140	3,052,700	2,392,080	4,026,050	1,439,320	2,498,180	7,362,070	3,548,440	3,686,300	5,896,450	1,741,800	4,008,130	*47,090*	*33,910*	*13,160*	*3,773,270*	*2,621,430*	*1,110,140*
青森県	3,540,430	912,800	2,475,130	963,530	261,940	633,770	351,530	62,200	228,300	1,922,110	512,170	1,388,440	266,970	63,840	200,940	*870*	*120*	*730*	*827,750*	*256,780*	*568,550*
岩手県	4,262,240	1,412,420	2,725,590	1,723,090	712,920	951,550	1,025,280	275,210	690,420	988,410	279,910	708,510	500,730	130,290	364,460	-	-	-	*847,420*	*308,690*	*528,990*
宮城県	7,239,450	2,407,720	4,511,360	2,229,410	1,100,340	1,081,030	1,101,490	411,750	624,680	2,846,500	582,830	2,081,050	879,320	171,950	682,720	*37,890*	*22,830*	*15,070*	*1,635,430*	*551,980*	*1,059,330*
秋田県	3,132,050	879,200	2,210,850	1,416,570	368,880	1,005,670	234,800	62,280	172,530	1,095,550	302,690	792,860	300,110	82,700	217,390	*1,910*	*1,210*	*720*	*1,190,390*	*213,300*	*956,730*
山形県	4,257,590	1,424,440	2,636,500	2,195,880	842,510	1,274,130	323,340	134,400	181,960	1,393,330	310,020	972,890	211,100	44,840	166,290	*45,150*	*22,100*	*23,040*	*1,331,900*	*388,810*	*866,440*
福島県	7,821,050	2,305,030	4,971,520	3,755,180	1,350,680	2,073,990	1,247,680	156,250	956,060	2,304,520	596,900	1,630,360	311,160	71,930	237,880	*38,990*	*15,160*	*23,830*	*2,178,030*	*646,450*	*1,460,610*
茨城県	3,581,920	813,620	2,526,010	1,067,310	244,260	750,930	212,180	65,070	84,080	1,797,500	380,090	1,337,500	417,970	75,090	315,690	*64,180*	*31,010*	*33,160*	*936,270*	*139,460*	*751,710*
栃木県	8,254,430	1,482,170	6,289,530	3,659,050	659,460	2,873,990	2,227,140	384,320	1,542,120	1,892,720	350,720	1,508,440	227,720	45,780	181,960	*212,980*	*37,700*	*152,390*	*1,695,370*	*189,580*	*1,461,390*
群馬県	6,656,040	1,302,380	4,935,380	3,562,570	846,060	2,463,660	1,346,650	148,090	1,092,880	1,456,150	246,610	1,158,410	244,680	44,970	191,140	*36,090*	*11,320*	*24,750*	*1,666,450*	*389,290*	*1,267,650*
埼玉県	3,281,730	857,370	2,197,230	306,520	143,640	156,320	148,160	59,100	89,070	2,294,870	499,280	1,611,170	508,750	143,750	328,830	*4,160*	*3,270*	*890*	*304,930*	*76,750*	*217,860*
千葉県	18,358,460	2,332,590	14,420,810	1,659,770	519,930	785,310	10,032,240	685,150	8,253,790	3,643,260	705,430	2,836,990	2,842,070	345,770	2,444,310	*107,130*	*36,100*	*66,640*	*1,010,820*	*273,260*	*693,540*
東京都	41,911,630	10,030,030	29,529,240	424,910	154,360	250,540	633,090	195,310	428,340	21,382,390	4,735,610	15,306,210	18,122,910	4,384,580	12,885,180	*220,360*	*73,460*	*146,890*	*3,660,870*	*1,426,740*	*2,018,580*
神奈川県	13,978,650	3,868,050	9,270,350	2,034,060	624,360	1,320,860	2,427,550	650,670	1,522,550	5,435,690	1,373,000	3,620,460	3,195,240	811,710	2,380,170	*479,940*	*225,570*	*243,180*	*2,587,030*	*1,125,930*	*1,224,530*
新潟県	7,342,470	2,207,360	4,897,640	2,921,710	1,156,050	1,675,040	1,214,380	188,240	911,900	2,682,750	696,490	1,955,340	449,100	146,520	300,980	*55,040*	*12,350*	*42,710*	*1,939,070*	*437,420*	*1,434,200*
富山県	2,737,810	758,780	1,905,450	1,120,580	500,470	588,920	279,070	69,980	209,070	1,007,740	139,460	831,160	256,990	28,790	228,200	*14,050*	*11,400*	*2,670*	*669,000*	*154,890*	*499,100*
石川県	5,944,790	1,331,430	4,382,470	2,520,700	680,240	1,734,230	395,630	86,900	308,750	2,197,120	399,030	1,673,400	693,910	68,210	625,730	*48,900*	*30,210*	*18,700*	*626,700*	*163,060*	*459,250*
福井県	2,256,600	575,500	1,593,490	1,110,360	342,830	681,740	188,880	55,430	133,440	730,230	134,890	594,460	171,030	15,520	154,570	*37,270*	*25,510*	*11,780*	*1,075,760*	*169,290*	*902,000*
山梨県	5,060,670	534,220	4,142,350	2,332,270	274,130	1,922,860	1,350,400	50,470	1,106,810	1,004,790	172,050	799,210	87,390	21,050	66,340	*41,360*	*1,820*	*39,520*	*1,708,000*	*139,870*	*1,553,600*
長野県	11,924,880	2,319,460	9,107,600	4,556,890	1,004,290	3,407,790	3,743,190	455,120	2,983,390	2,665,000	660,310	1,962,060	504,380	152,680	351,690	*243,140*	*32,350*	*205,100*	*4,867,150*	*691,010*	*4,122,410*
岐阜県	4,366,980	845,830	3,409,350	1,859,580	336,450	1,473,480	1,052,960	178,290	873,150	1,200,550	270,520	893,160	204,200	45,290	135,220	*41,400*	*13,210*	*28,190*	*1,109,390*	*191,050*	*872,640*
静岡県	15,630,670	2,937,330	11,120,410	5,934,650	983,820	4,446,890	4,059,330	616,780	2,626,980	3,937,170	887,880	2,943,050	1,028,520	219,540	668,550	*435,650*	*87,870*	*341,030*	*3,518,030*	*744,230*	*2,544,230*
愛知県	11,443,520	3,703,660	7,480,700	1,680,210	1,022,370	586,130	598,930	377,960	221,000	5,595,650	1,218,000	4,265,670	3,027,940	666,610	2,289,310	*183,330*	*123,530*	*56,330*	*1,883,430*	*701,560*	*1,102,890*
三重県	5,637,530	1,010,620	4,113,100	1,773,020	350,580	1,372,910	1,568,300	204,820	992,440	1,911,100	362,290	1,480,510	274,480	62,140	189,330	*46,930*	*9,520*	*37,400*	*1,449,540*	*269,170*	*1,110,920*
滋賀県	3,179,330	469,720	2,343,340	724,180	87,340	590,380	716,740	92,180	384,110	1,127,300	168,080	902,740	429,330	59,290	362,570	*93,340*	*39,820*	*53,530*	*943,300*	*283,060*	*641,320*
京都府	11,986,200	1,169,030	10,534,500	2,868,010	274,090	2,455,200	601,300	67,210	451,210	3,270,350	388,330	2,838,480	4,820,980	341,040	4,462,390	*101,580*	*18,880*	*82,710*	*1,640,760*	*367,100*	*1,191,510*
大阪府	19,619,750	3,888,390	14,843,140	297,410	160,570	84,160	1,340,290	122,180	1,218,090	10,826,940	2,010,860	8,320,890	6,720,830	1,321,750	5,075,600	*22,460*	*14,540*	*7,930*	*2,232,320*	*1,015,240*	*1,047,340*
兵庫県	9,828,680	2,610,520	6,268,720	2,969,870	874,460	1,447,220	1,350,290	483,990	696,710	2,810,650	548,940	2,245,680	2,167,440	504,310	1,648,230	*327,250*	*87,510*	*139,000*	*1,771,940*	*790,310*	*914,510*
奈良県	1,953,650	277,920	1,664,200	625,130	99,470	520,120	238,780	56,210	179,490	422,970	26,090	394,720	508,220	44,680	463,560	*3,860*	*710*	*3,170*	*1,015,780*	*231,480*	*670,950*
和歌山県	3,629,970	575,350	2,813,030	2,050,700	307,280	1,666,070	933,280	113,830	675,280	406,900	90,370	311,560	128,040	35,220	77,810	*60,910*	*21,720*	*39,200*	*522,460*	*82,410*	*420,750*
鳥取県	2,235,000	404,900	1,726,670	1,347,770	236,370	1,047,380	11,020	1,900	9,100	692,550	127,480	525,690	142,660	17,780	124,880	*16,730*	*14,510*	*2,230*	*782,790*	*162,240*	*616,940*
島根県	2,223,610	479,080	1,592,050	951,890	161,530	677,830	43,430	11,460	31,870	1,043,760	264,790	757,570	150,680	33,130	101,040	*24,830*	*5,540*	*19,300*	*437,150*	*135,070*	*297,310*
岡山県	3,698,360	865,350	2,677,170	764,410	206,140	518,050	339,260	82,670	252,930	1,918,370	422,960	1,477,560	611,910	118,010	399,870	*12,580*	*6,390*	*6,190*	*695,620*	*166,580*	*517,230*
広島県	6,913,300	1,726,290	4,929,300	956,160	272,130	635,850	649,910	174,780	398,730	3,780,690	806,280	2,854,620	1,162,020	226,190	933,780	*49,310*	*40,210*	*9,120*	*1,303,570*	*346,480*	*863,440*
山口県	3,249,200	797,090	2,292,020	1,216,230	280,310	808,330	153,750	61,530	91,860	1,519,570	318,060	1,173,430	227,090	52,830	170,110	*35,920*	*18,780*	*17,160*	*438,020*	*85,850*	*349,160*
徳島県	1,409,060	229,240	1,065,980	335,820	50,970	276,570	146,520	3,840	48,430	662,400	125,210	529,910	243,280	40,910	202,380	*11,480*	*6,430*	*5,060*	*355,830*	*63,620*	*290,630*
香川県	2,521,720	337,490	2,142,040	750,130	85,140	656,190	394,220	50,400	319,990	957,050	112,070	844,990	372,850	75,730	297,130	*18,180*	*1,800*	*6,780*	*434,560*	*53,420*	*381,170*
愛媛県	2,810,020	561,300	2,236,490	818,040	99,160	709,010	242,470	37,700	204,760	1,354,340	333,240	1,021,120	336,430	74,340	259,730	*22,500*	*7,540*	*14,950*	*861,440*	*420,210*	*434,140*
高知県	2,394,000	386,430	1,876,570	717,550	54,850	591,210	190,160	29,590	156,890	1,236,790	259,020	927,750	237,570	32,990	198,750	-	-	-	*635,870*	*151,210*	*479,700*
福岡県	11,727,240	2,723,820	8,551,230	624,440	358,310	253,100	940,450	339,390	506,220	7,378,020	1,337,080	5,771,280	2,342,440	442,690	1,857,750	*135,050*	*82,380*	*52,710*	*1,355,900*	*614,710*	*738,980*
佐賀県	1,973,230	419,120	1,458,280	834,690	191,010	618,160	216,980	35,130	178,850	740,010	134,300	543,450	101,990	21,310	75,700	-	-	-	*452,600*	*79,380*	*246,450*
長崎県	5,040,480	977,230	3,990,360	1,262,300	272,240	986,600	1,327,360	120,880	1,206,490	1,673,030	393,230	1,220,440	611,500	79,500	526,750	*125,220*	*89,830*	*35,400*	*770,190*	*317,100*	*434,760*
熊本県	5,225,150	1,068,550	4,082,190	1,793,080	412,070	1,361,300	812,160	135,520	672,680	1,926,440	383,120	1,495,470	424,560	84,100	337,570	*20,350*	*2,270*	*18,080*	*1,107,550*	*384,660*	*717,410*
大分県	5,043,750	855,650	3,561,740	1,917,910	347,580	1,529,020	1,310,960	162,520	628,520	1,597,910	306,460	1,226,340	166,020	31,910	134,110	*48,450*	*6,710*	*41,740*	*852,330*	*193,110*	*640,950*
宮崎県	2,481,320	593,410	1,862,140	359,940	88,600	271,340	508,050	132,540	375,500	1,431,110	308,040	1,097,290	175,970	61,800	114,180	-	-	-	*531,970*	*138,010*	*384,870*
鹿児島県	5,036,090	1,369,620	3,580,250	1,284,190	302,320	968,160	809,800	242,150	559,690	2,125,690	621,150	1,466,280	771,500	173,110	572,120	*15,470*	*4,920*	*10,560*	*1,069,270*	*410,270*	*629,440*
沖縄県	12,738,840	1,272,320	10,688,820	42,120	12,670	29,450	7,258,220	579,180	6,180,580	2,492,210	442,280	2,032,540	2,780,160	176,760	2,341,560	*32,720*	*20,490*	*12,250*	*1,522,430*	*463,730*	*1,025,890*
運輸局等（再掲）3)																					
北海道運輸局	23,283,710	9,869,870	12,628,810	5,862,140	3,052,700	2,392,080	4,026,050	1,439,320	2,498,180	7,362,070	3,548,440	3,686,300	5,896,450	1,741,800	4,008,130	*47,090*	*33,910*	*13,160*	*3,773,270*	*2,621,430*	*1,110,140*
東北運輸局	30,252,770	9,341,640	19,530,920	12,283,700	4,637,310	7,020,180	4,284,160	1,102,090	2,853,960	10,550,430	2,584,520	7,574,130	2,469,370	565,540	1,869,700	*124,790*	*61,420*	*63,400*	*8,010,930*	*2,366,070*	*5,440,650*
関東運輸局	101,083,540	21,220,410	73,310,900	15,046,430	3,466,160	10,524,460	18,377,420	2,238,150	14,119,650	38,907,360	8,462,730	28,178,430	25,646,770	5,872,700	18,793,600	*1,166,180*	*420,280*	*707,440*	*13,569,760*	*3,760,830*	*9,188,900*
北陸信越運輸局	27,949,930	6,617,030	20,293,170	11,119,890	3,341,040	7,406,010	5,632,270	800,230	4,413,130	8,552,590	1,895,280	6,421,940	1,904,420	396,170	1,506,580	*361,110*	*86,280*	*269,140*	*8,101,880*	*1,446,400*	*6,514,930*
中部運輸局	39,335,370	9,072,950	27,717,010	12,357,840	3,036,030	8,561,160	7,468,420	1,433,300	4,846,960	13,374,700	2,873,590	10,176,840	4,706,160	1,009,060	3,436,960	*744,610*	*259,670*	*474,720*	*9,036,140*	*2,075,280*	*6,532,670*
近畿運輸局	50,197,550	8,990,930	38,466,980	9,535,300	1,803,210	6,763,130	5,180,670	935,610	3,604,890	18,865,110	3,232,680	15,014,060	14,774,870	2,306,260	12,090,120	*609,400*	*183,140*	*325,510*	*8,126,530*	*2,769,620*	*4,886,410*
中国運輸局	18,319,490	4,272,720	13,217,240	5,236,420	1,156,460	3,687,450	1,197,330	332,310	784,480	8,954,930	1,939,520	6,788,880	2,294,360	447,950	1,729,650	*139,340*	*85,370*	*53,960*	*3,657,160*	*896,210*	*2,644,080*
四国運輸局	9,134,840	1,514,400	7,321,100	2,621,550	290,150	2,232,960	973,370	121,550	730,060	4,210,610	829,520	3,323,750	1,190,140	223,960	957,990	*52,150*	*15,760*	*26,790*	*2,287,700*	*688,480*	*1,585,610*
九州運輸局	36,527,260	8,007,440	27,086,210	8,076,540	1,972,110	5,987,670	5,925,830	1,168,140	4,127,980	16,872,200	3,483,390	12,820,520	4,594,010	894,420	3,618,180	*344,540*	*186,090*	*158,450*	*6,139,820*	*2,137,250*	*3,792,870*
沖縄総合事務局	12,738,840	1,272,320	10,688,820	42,120	12,670	29,450	7,258,220	579,180	6,180,580	2,492,210	442,280	2,032,540	2,780,160	176,760	2,341,560	*32,720*	*20,490*	*12,250*	*1,522,430*	*463,730*	*1,025,890*

1)宿泊施設タイプ不詳を含む。
2)居住地不詳を含む。
3)長野県は北陸信越運輸局、福井県は中部運輸局に含まれる。
4)会社・団体の宿泊所については、平成22年第2四半期より調査を開始しており、本数値は4月～12月分の集計値である。
5)会社・団体の宿泊所については平成22年第2四半期より調査を開始したため第1四半期については表章を行っていないが、第1四半期においては他区分であったものの第2四半期以降に会社・団体の宿泊所であると判明した施設に係る第1四半期分の推計値は含む。

6)従業者数9人以下の施設については、平成22年第2四半期より調査を開始しており、本参考表は4月～12月分の集計値である。

※1～12月分の集計をする際には、第1四半期に係るシートを参考にして下さい。

第１０表　年、月（12区分及び四半期）、施設所在地(47区分及び運輸局等)、宿泊施設タイプ(5区分)、居住地（2区分）別延べ宿泊者数（続き）

施設所在地(47区分及び運輸局等)	宿泊施設タイプ(5区分)、居住地(2区分)																	
	従業者数10人以上延べ宿泊者数 1)、2)、5)	旅館		リゾートホテル			ビジネスホテル			シティホテル			会社・団体の宿泊所 4)			参考 従業者数(1区分)、居住地(2区分)		
		県内 1)	県外 1)	2)	県内	県外	2)	県内	県外	2)	県内	県外	2)	県内	県外	2)	県内	県外	0～9人 6) 従業者数9人以下延べ宿泊者数 1)、2)、5)	県内 1)	県外 1)
平成22年1～3月　計	84,569,780	19,403,960	60,167,170	20,172,340	5,966,020	12,773,460	14,666,670	2,372,420	10,706,250	32,809,600	7,305,770	24,238,570	15,813,830	3,299,350	11,862,660	-	-	-	*19,750,520*	-	-
北海道	5,715,360	2,441,290	3,079,350	1,468,260	847,270	510,320	1,096,180	335,670	718,310	1,745,820	838,740	900,940	1,383,280	406,690	940,830	-	-	-	-	-	-
青森県	673,010	219,960	429,180	189,900	84,620	86,810	33,460	13,430	20,020	395,660	103,580	287,460	49,070	15,200	33,060	-	-	-	-	-	-
岩手県	968,290	377,570	542,030	373,710	190,420	154,450	238,860	75,760	144,870	246,390	78,910	167,490	103,670	28,560	73,460	-	-	-	-	-	-
宮城県	1,554,400	556,460	908,360	467,300	261,150	177,460	243,400	123,110	111,500	633,000	128,780	455,600	205,570	39,860	162,240	-	-	-	-	-	-
秋田県	710,590	248,890	457,470	306,550	117,710	184,610	48,450	18,840	29,610	278,180	78,560	199,620	59,380	17,540	41,830	-	-	-	-	-	-
山形県	1,012,090	358,250	603,350	550,080	219,460	300,680	91,340	37,870	53,460	307,580	82,080	204,940	45,880	9,770	36,120	-	-	-	-	-	-
福島県	1,901,320	573,160	1,192,550	931,080	359,460	476,170	298,280	33,500	245,430	563,630	140,570	403,600	91,370	26,050	63,970	-	-	-	-	-	-
茨城県	900,470	208,600	628,360	264,970	67,000	174,610	44,440	12,170	15,060	493,020	110,600	360,660	92,720	16,170	75,380	-	-	-	-	-	-
栃木県	1,864,020	328,660	1,381,640	840,750	153,770	634,300	388,740	72,160	234,340	557,610	81,630	457,160	69,330	20,650	48,680	-	-	-	-	-	-
群馬県	1,626,530	281,960	1,206,180	803,310	182,440	554,470	361,190	26,020	287,420	406,850	63,240	319,370	51,910	8,900	43,010	-	-	-	-	-	-
埼玉県	776,730	208,140	549,380	69,930	36,590	33,360	26,660	13,230	13,440	537,350	116,670	409,830	141,100	41,330	91,420	-	-	-	-	-	-
千葉県	4,646,730	544,820	3,680,200	486,280	142,590	212,110	2,566,950	159,890	2,184,390	977,250	179,750	752,920	596,490	54,940	518,640	-	-	-	-	-	-
東京都	10,419,200	2,495,810	7,275,480	103,580	43,800	57,860	131,790	42,820	88,970	5,386,640	1,203,540	3,803,980	4,565,230	1,106,590	3,204,790	-	-	-	-	-	-
神奈川県	3,565,420	951,760	2,327,840	529,130	171,540	353,110	532,220	158,580	281,210	1,578,640	385,550	1,025,000	805,230	195,780	609,450	-	-	-	-	-	-
新潟県	1,889,620	519,990	1,349,530	666,470	286,530	378,050	533,620	58,650	458,400	579,150	137,600	441,570	105,910	36,080	68,190	-	-	-	-	-	-
富山県	555,450	200,620	329,540	262,590	147,440	89,860	42,340	17,110	25,230	206,930	29,190	177,740	42,000	6,010	35,980	-	-	-	-	-	-
石川県	1,435,450	334,090	1,059,520	680,650	208,470	467,180	94,610	17,500	77,120	478,340	83,100	358,410	166,970	12,650	154,350	-	-	-	-	-	-
福井県	572,950	146,760	395,720	298,570	103,260	164,840	40,570	7,770	32,800	191,130	31,960	159,170	42,660	3,760	38,900	-	-	-	-	-	-
山梨県	1,122,110	135,590	852,180	574,050	90,260	416,010	305,700	9,580	235,940	202,380	26,760	169,240	22,040	8,610	13,430	-	-	-	-	-	-
長野県	3,057,610	700,730	2,226,050	1,284,740	331,710	913,110	1,022,950	138,970	793,050	652,620	197,920	454,720	91,540	32,030	59,500	-	-	-	-	-	-
岐阜県	1,020,700	215,030	775,360	478,920	102,640	359,550	224,810	38,380	186,430	255,810	63,610	192,210	61,160	10,410	37,190	-	-	-	-	-	-
静岡県	3,958,600	674,690	2,832,970	1,619,790	244,420	1,225,520	1,027,530	130,600	650,340	1,060,410	233,120	797,670	222,070	53,130	144,060	-	-	-	-	-	-
愛知県	2,749,790	875,410	1,818,550	398,020	243,480	137,520	149,640	98,470	51,180	1,388,260	328,110	1,060,170	752,750	162,230	551,690	-	-	-	-	-	-
三重県	1,325,610	224,890	966,520	505,450	101,070	381,910	272,600	36,620	150,280	455,860	67,040	362,790	70,140	16,490	53,650	-	-	-	-	-	-
滋賀県	687,460	107,260	497,770	162,740	22,460	135,820	152,240	18,770	70,740	286,520	48,560	222,730	83,090	15,270	67,820	-	-	-	-	-	-
京都府	2,490,310	249,150	2,211,930	555,850	53,350	479,610	106,640	12,000	88,300	749,390	84,460	664,930	1,032,520	82,390	950,130	-	-	-	-	-	-
大阪府	4,796,440	934,040	3,585,510	33,690	13,770	12,440	234,400	18,360	216,050	2,771,630	514,950	2,059,370	1,674,270	342,010	1,276,980	-	-	-	-	-	-
兵庫県	2,483,720	630,140	1,613,140	813,010	235,070	384,140	332,140	113,710	180,080	784,080	149,330	634,760	518,070	115,150	394,610	-	-	-	-	-	-
奈良県	299,440	35,300	258,910	82,980	16,320	66,680	38,090	5,290	29,700	80,330	3,450	74,760	91,360	8,670	82,700	-	-	-	-	-	-
和歌山県	911,140	155,240	709,800	569,480	93,330	476,150	208,000	30,480	133,800	93,960	20,200	73,770	33,500	9,390	21,760	-	-	-	-	-	-
鳥取県	553,490	112,580	389,350	314,980	56,940	218,620	1,520	180	1,340	206,460	51,040	143,290	27,800	4,110	23,690	-	-	-	-	-	-
島根県	462,990	105,200	303,760	174,870	28,760	101,670	8,230	2,530	5,590	231,080	63,250	167,840	44,650	9,310	27,850	-	-	-	-	-	-
岡山県	891,710	195,080	663,400	177,740	45,530	127,540	68,810	15,260	51,720	506,930	105,380	398,020	129,120	25,320	80,600	-	-	-	-	-	-
広島県	1,615,340	357,090	1,210,570	189,140	59,270	105,000	173,180	47,810	104,650	962,090	184,270	777,830	248,680	53,590	193,010	-	-	-	-	-	-
山口県	762,310	181,010	514,490	290,330	66,280	171,110	23,140	6,800	16,330	363,820	82,600	271,480	58,940	12,410	42,410	-	-	-	-	-	-
徳島県	334,150	38,170	270,160	68,530	9,400	59,130	62,120	2,230	34,040	161,930	20,340	141,600	40,250	5,900	34,350	-	-	-	-	-	-
香川県	607,350	72,170	526,380	187,480	19,010	159,670	68,180	8,100	60,080	264,830	26,150	238,670	84,390	18,100	66,300	-	-	-	-	-	-
愛媛県	695,470	129,010	558,230	242,640	24,720	209,700	55,190	8,340	46,840	321,740	79,340	242,410	66,650	13,820	52,830	-	-	-	-	-	-
高知県	589,320	91,780	440,490	143,740	10,830	113,360	45,910	7,140	35,090	334,360	62,680	243,700	65,300	11,130	48,360	-	-	-	-	-	-
福岡県	2,963,900	657,740	2,200,000	133,010	85,790	47,250	246,250	105,090	141,110	1,957,540	336,470	1,563,550	572,790	102,670	429,630	-	-	-	-	-	-
佐賀県	475,920	93,580	356,330	202,520	44,920	148,790	49,220	7,280	41,370	196,650	35,790	144,900	23,770	4,680	18,430	-	-	-	-	-	-
長崎県	1,166,090	204,410	941,070	309,210	65,800	243,420	286,610	22,980	263,630	406,550	94,310	292,190	155,700	17,730	137,410	-	-	-	-	-	-
熊本県	1,224,400	223,390	977,320	432,610	91,820	337,330	161,010	25,260	135,740	453,960	77,740	357,190	95,430	19,180	75,050	-	-	-	-	-	-
大分県	1,295,670	221,860	927,190	468,880	88,230	372,440	290,110	36,880	126,350	485,500	88,140	385,850	50,730	8,560	42,170	-	-	-	-	-	-
宮崎県	740,410	147,200	589,420	116,790	23,210	93,580	190,720	29,160	161,550	383,870	82,470	297,630	47,620	12,080	35,540	-	-	-	-	-	-
鹿児島県	1,326,070	337,590	954,710	334,680	69,490	257,390	220,260	51,530	167,410	580,880	173,940	406,930	185,140	38,720	121,760	-	-	-	-	-	-
沖縄県	3,174,660	301,800	2,599,900	13,340	4,630	8,710	1,828,310	120,500	1,505,860	646,910	130,310	512,880	646,560	39,800	539,460	-	-	-	-	-	-
運輸局等（再掲）3)																					
北海道運輸局	5,715,360	2,441,290	3,079,350	1,468,260	847,270	510,320	1,096,180	335,670	718,310	1,745,820	838,740	900,940	1,383,280	406,690	940,830	-	-	-	-	-	-
東北運輸局	6,819,680	2,334,310	4,132,920	2,818,630	1,232,840	1,380,210	953,800	302,510	604,910	2,424,450	612,470	1,718,720	554,940	136,980	410,700	-	-	-	-	-	-
関東運輸局	24,921,200	5,155,340	17,901,260	3,671,990	887,990	2,435,820	4,357,700	494,470	3,340,780	10,139,770	2,167,750	7,298,180	6,344,050	1,452,960	4,604,810	-	-	-	-	-	-
北陸信越運輸局	6,938,120	1,755,430	4,964,640	2,894,460	974,150	1,848,200	1,693,520	232,230	1,353,800	1,917,040	447,810	1,432,440	406,430	86,760	318,000	-	-	-	-	-	-
中部運輸局	9,627,650	2,136,780	6,789,110	3,300,770	794,860	2,269,340	1,715,150	311,840	1,071,020	3,351,480	723,840	2,572,020	1,148,770	246,010	825,500	-	-	-	-	-	-
近畿運輸局	11,668,510	2,111,130	8,877,080	2,217,770	434,290	1,554,850	1,071,510	198,610	718,670	4,765,920	820,940	3,730,310	3,432,820	572,860	2,793,990	-	-	-	-	-	-
中国運輸局	4,285,840	950,970	3,081,570	1,147,050	256,790	723,940	274,880	72,580	179,640	2,270,380	486,510	1,758,450	509,190	104,720	367,540	-	-	-	-	-	-
四国運輸局	2,226,300	331,120	1,795,270	642,400	63,960	541,870	231,410	25,820	176,060	1,082,870	188,510	866,370	256,600	48,950	201,830	-	-	-	-	-	-
九州運輸局	9,192,460	1,885,800	6,946,060	1,997,700	469,250	1,500,200	1,444,190	278,190	1,037,180	4,464,960	888,870	3,448,240	1,131,200	203,620	859,990	-	-	-	-	-	-
沖縄総合事務局	3,174,660	301,800	2,599,900	13,340	4,630	8,710	1,828,310	120,500	1,505,860	646,910	130,310	512,880	646,560	39,800	539,460	-	-	-	-	-	-

1)宿泊施設タイプ不詳を含む。
2)居住地不詳を含む。
3)長野県は北陸信越運輸局、福井県は中部運輸局に含まれる。
4)会社・団体の宿泊所については平成22年第2四半期より調査を開始したため、第1四半期分については表章していない。
5)会社・団体の宿泊所については平成22年第2四半期より調査を開始したため第1四半期については表章を行っていないが、第1四半期においては他区分であったものの第2四半期以降に会社・団体の宿泊所であると判明した施設に係る第1四半期分の推計値は含む。
6)従業者数9人以下の施設については、平成22年第2四半期より調査を開始しており、本参考表は事後層化により「0－9人」の層に区分された施設の個票115件により推計した数値である。

第１０表　年、月（12区分及び四半期）、施設所在地(47区分及び運輸局等)、宿泊施設タイプ(5区分)、居住地（2区分）別延べ宿泊者数（続き）

施設所在地(47区分及び運輸局等)	宿泊施設タイプ(5区分)、居住地(2区分)																		参考		
	従業者数10人以上延べ宿泊者数1)、2)、5)			旅館			リゾートホテル			ビジネスホテル			シティホテル			会社・団体の宿泊所 4)			従業者数(1区分)、居住地(2区分)		
		県内1)	県外1)	2)	県内	県外	2)	県内	県外	2)	県内	県外	2)	県内	県外	2)	県内	県外	従業者数9人以下延べ宿泊者数1)、2)、5)	0~9人 6) 県内1)	0~9人 6) 県外1)
平成22年1月	25,616,100	6,230,190	17,745,310	6,248,890	1,944,760	3,785,000	4,493,510	778,220	3,182,460	9,849,960	2,304,980	7,170,820	4,704,170	1,061,400	3,445,180	-	-	-	*5,829,110*	-	-
北海道	1,836,130	827,170	937,390	473,010	295,560	132,560	398,070	113,440	268,900	544,010	278,110	265,910	414,880	136,260	267,640	-	-	-	-	-	-
青森県	212,550	72,080	132,940	60,760	28,570	24,990	11,610	4,490	7,120	122,940	32,690	90,250	15,750	5,470	9,940	-	-	-	-	-	-
岩手県	314,040	125,940	156,150	124,720	60,960	40,500	76,680	26,180	42,320	77,780	27,620	50,170	32,890	9,980	22,380	-	-	-	-	-	-
宮城県	478,530	184,370	266,210	150,030	93,080	54,340	76,570	36,760	31,030	190,950	41,650	134,390	59,040	11,490	45,910	-	-	-	-	-	-
秋田県	226,170	84,480	141,690	97,250	38,300	58,950	16,260	6,430	9,830	86,240	26,750	59,490	18,820	5,970	12,850	-	-	-	-	-	-
山形県	321,650	117,470	186,860	179,600	72,780	95,510	33,660	13,920	19,740	90,030	25,700	58,330	13,570	2,900	10,680	-	-	-	-	-	-
福島県	619,550	184,190	389,520	310,870	118,420	162,070	108,810	12,270	87,500	166,820	41,650	118,760	28,140	7,930	20,210	-	-	-	-	-	-
茨城県	264,970	67,490	177,970	74,600	21,980	45,480	15,940	4,450	5,120	146,920	34,920	106,010	27,390	6,030	21,360	-	-	-	-	-	-
栃木県	585,680	107,640	436,790	272,950	53,850	209,020	117,880	21,680	70,840	172,460	25,720	140,920	20,610	6,310	14,300	-	-	-	-	-	-
群馬県	497,160	91,270	359,570	258,650	59,880	171,320	100,840	8,720	81,340	121,400	19,510	93,790	15,440	2,650	12,790	-	-	-	-	-	-
埼玉県	235,240	63,990	165,750	21,610	11,940	9,680	6,890	3,250	3,640	162,630	36,530	123,430	43,410	12,130	28,450	-	-	-	-	-	-
千葉県	1,348,320	164,760	1,055,520	138,990	41,660	55,970	736,420	48,660	619,660	284,870	54,550	218,020	182,850	17,610	158,950	-	-	-	-	-	-
東京都	3,144,700	788,760	2,163,050	29,240	12,650	16,010	37,630	13,690	23,940	1,628,460	374,750	1,137,500	1,381,410	356,980	949,770	-	-	-	-	-	-
神奈川県	1,062,670	297,410	678,140	157,790	51,450	104,890	164,090	52,680	83,020	472,070	121,120	299,890	231,150	58,810	172,340	-	-	-	-	-	-
新潟県	606,910	161,300	438,800	209,790	88,140	120,530	198,130	19,620	172,810	166,070	41,560	124,520	31,210	11,740	19,480	-	-	-	-	-	-
富山県	170,040	61,710	99,330	80,020	44,870	26,150	15,480	5,720	9,760	62,080	8,840	53,230	11,990	1,990	10,000	-	-	-	-	-	-
石川県	434,570	112,070	309,880	212,730	69,750	141,420	27,420	6,280	21,140	143,830	27,760	105,020	46,200	4,630	41,580	-	-	-	-	-	-
福井県	176,630	47,120	120,720	94,290	33,160	52,350	14,110	2,490	11,620	55,430	10,570	44,860	12,790	900	11,890	-	-	-	-	-	-
山梨県	327,110	41,400	232,770	173,310	26,650	113,010	87,790	2,840	67,430	58,710	8,860	48,080	7,090	2,960	4,130	-	-	-	-	-	-
長野県	1,061,650	235,390	783,480	458,610	107,390	339,520	372,790	56,000	285,700	199,520	61,840	137,690	29,320	10,140	19,170	-	-	-	-	-	-
岐阜県	306,170	62,210	233,280	141,080	30,130	104,830	69,700	11,230	58,470	77,520	17,420	60,100	17,870	3,430	9,890	-	-	-	-	-	-
静岡県	1,169,410	207,610	818,810	476,530	71,820	347,910	296,720	41,370	185,770	317,710	72,760	236,180	67,250	16,770	42,640	-	-	-	-	-	-
愛知県	843,650	279,630	544,460	124,870	76,240	40,790	47,660	33,650	14,020	426,790	104,890	321,910	227,690	53,290	162,670	-	-	-	-	-	-
三重県	419,510	72,830	297,310	163,530	33,800	124,420	89,860	11,530	42,020	138,080	20,980	109,350	22,100	5,670	16,430	-	-	-	-	-	-
滋賀県	196,380	32,400	136,970	49,960	7,440	38,060	44,000	5,290	16,160	77,270	14,470	62,790	24,370	4,610	19,760	-	-	-	-	-	-
京都府	698,330	77,430	610,840	156,900	17,700	131,150	27,000	3,590	21,410	216,830	26,280	190,550	285,540	25,340	260,200	-	-	-	-	-	-
大阪府	1,434,480	297,400	1,049,190	10,130	4,700	2,850	57,400	6,250	51,150	827,090	158,190	607,300	511,960	112,790	381,380	-	-	-	-	-	-
兵庫県	763,920	200,360	475,770	256,760	75,520	107,760	100,130	32,480	53,340	238,040	47,980	190,060	160,940	39,560	121,380	-	-	-	-	-	-
奈良県	70,290	11,290	56,950	19,060	5,780	13,290	10,460	1,560	7,400	18,880	860	17,460	20,740	2,980	17,770	-	-	-	-	-	-
和歌山県	266,470	50,060	199,910	162,760	30,090	132,660	62,880	9,910	36,470	29,500	6,190	23,310	10,310	3,560	6,750	-	-	-	-	-	-
鳥取県	169,740	35,850	114,010	99,080	18,570	64,650	490	30	460	60,440	15,490	40,940	8,620	1,600	7,020	-	-	-	-	-	-
島根県	140,650	33,240	84,660	52,220	9,290	28,340	2,450	840	1,570	71,360	19,950	51,410	13,360	2,800	3,060	-	-	-	-	-	-
岡山県	266,690	60,650	197,460	51,110	14,660	35,190	21,800	5,570	15,690	153,630	31,340	120,940	37,350	7,810	24,120	-	-	-	-	-	-
広島県	460,300	110,660	333,150	54,450	17,860	27,300	48,570	17,530	25,920	277,740	55,620	222,130	69,600	16,290	51,230	-	-	-	-	-	-
山口県	228,330	58,090	153,580	87,670	23,700	51,440	5,930	1,890	4,040	111,660	26,140	82,520	17,810	3,730	12,950	-	-	-	-	-	-
徳島県	95,100	12,340	74,450	18,500	3,030	15,480	19,220	710	10,180	46,550	6,610	39,940	10,480	1,800	8,680	-	-	-	-	-	-
香川県	172,940	22,570	141,570	51,140	5,470	36,870	14,380	2,800	11,580	81,090	8,740	72,350	25,500	5,270	20,230	-	-	-	-	-	-
愛媛県	205,860	41,050	160,850	67,190	7,860	55,380	16,060	2,560	13,500	99,720	25,300	74,420	21,050	4,800	16,250	-	-	-	-	-	-
高知県	158,030	27,890	105,380	32,350	3,480	21,520	10,440	2,350	4,390	96,620	19,430	69,300	18,620	2,630	10,170	-	-	-	-	-	-
福岡県	885,980	205,680	649,310	41,660	27,070	14,600	74,140	35,090	39,030	584,960	105,610	462,710	167,330	28,970	126,720	-	-	-	-	-	-
佐賀県	152,850	30,810	113,440	67,630	14,230	49,890	15,530	2,730	12,800	61,810	11,890	44,830	7,060	1,540	5,520	-	-	-	-	-	-
長崎県	307,940	63,160	239,230	80,580	19,650	60,930	70,120	7,300	62,820	118,190	29,670	82,980	36,590	5,460	31,130	-	-	-	-	-	-
熊本県	361,700	71,700	283,090	126,350	29,020	96,930	44,440	7,720	36,720	134,650	25,480	103,860	28,190	6,000	20,990	-	-	-	-	-	-
大分県	399,660	73,960	278,530	143,600	31,580	108,530	90,440	11,880	36,700	150,860	28,260	120,790	14,670	2,240	12,430	-	-	-	-	-	-
宮崎県	206,000	50,840	153,700	31,660	8,150	23,500	51,900	11,000	40,900	108,880	27,370	80,060	13,170	4,220	8,950	-	-	-	-	-	-
鹿児島県	402,050	113,430	279,260	99,170	25,650	73,520	63,140	17,650	44,170	183,750	56,430	127,310	54,800	12,680	34,070	-	-	-	-	-	-
沖縄県	909,430	91,020	727,590	4,140	1,230	2,910	521,560	34,130	413,300	187,110	40,920	145,040	187,220	12,680	158,990	-	-	-	-	-	-
運輸局等(再掲) 3)																					
北海道運輸局	1,836,130	827,170	937,390	473,010	295,560	132,560	398,070	113,440	268,900	544,010	278,110	265,910	414,880	136,260	267,640	-	-	-	-	-	-
東北運輸局	2,172,480	768,540	1,273,370	923,230	412,120	436,370	323,600	100,050	197,540	734,770	196,050	511,400	168,220	43,730	121,980	-	-	-	-	-	-
関東運輸局	7,465,840	1,622,720	5,269,570	1,127,140	280,070	725,390	1,267,490	155,990	954,990	3,047,530	675,960	2,167,640	1,909,350	463,480	1,362,090	-	-	-	-	-	-
北陸信越運輸局	2,273,160	570,470	1,631,490	961,150	310,150	627,620	613,820	87,620	489,410	571,490	140,000	420,450	118,720	28,500	90,220	-	-	-	-	-	-
中部運輸局	2,915,360	669,390	2,014,580	1,000,300	245,150	670,290	518,050	100,270	311,890	1,015,540	226,620	772,410	347,700	80,060	243,510	-	-	-	-	-	-
近畿運輸局	3,429,870	668,940	2,529,640	655,580	141,230	425,780	301,880	59,080	185,940	1,407,600	253,980	1,091,470	1,013,870	188,840	807,240	-	-	-	-	-	-
中国運輸局	1,265,710	298,490	882,860	344,530	84,080	206,920	79,240	25,860	47,680	674,830	148,530	517,930	146,750	32,230	98,370	-	-	-	-	-	-
四国運輸局	631,940	103,850	482,260	169,180	19,830	129,250	60,100	8,420	39,660	323,980	60,090	256,010	75,660	14,510	55,330	-	-	-	-	-	-
九州運輸局	2,716,180	609,600	1,996,570	590,640	155,340	427,900	409,710	93,370	273,140	1,343,100	284,710	1,022,540	321,810	61,110	239,810	-	-	-	-	-	-
沖縄総合事務局	909,430	91,020	727,590	4,140	1,230	2,910	521,560	34,130	413,300	187,110	40,920	145,040	187,220	12,680	158,990	-	-	-	-	-	-

1)宿泊施設タイプ不詳を含む。
2)居住地不詳を含む。
3)長野県は北陸信越運輸局、福井県は中部運輸局に含まれる。
4)会社・団体の宿泊所については平成22年第2四半期より調査を開始したため、1月分については表章していない。
5)会社・団体の宿泊所については平成22年第2四半期より調査を開始したため第1四半期については表章を行っていないが、第1四半期においては他区分であったものの第2四半期以降に会社・団体の宿泊所であると判明した施設に係る1月の推計値は含む。

6)従業者数9人以下の施設については、平成22年第2四半期より調査を開始しており、本参考表は事後層化により「0－9人」の層に区分された施設の個票115件により推計した数値である。

第１０表　年、月（12区分及び四半期）、施設所在地(47区分及び運輸局等)、宿泊施設タイプ(5区分)、居住地（2区分）別延べ宿泊者数（続き）

参考

施設所在地(47区分及び運輸局等)	宿泊施設タイプ(5区分)、居住地(2区分)																		従業者数(1区分)、居住地(2区分)		
	従業者数10人以上延べ宿泊者数 1)、2)、5)			旅館			リゾートホテル			ビジネスホテル			シティホテル			会社・団体の宿泊所 4)			0～9人 6)		
		県内 1)	県外 1)	2)	県内	県外	2)	県内	県外	2)	県内	県外	2)	県内	県外	2)	県内	県外	従業者数9人以下延べ宿泊者数 1)、2)、5)	県内 1)	県外 1)
平成22年2月	26,942,150	6,131,430	19,356,000	6,412,870	1,904,920	4,138,980	4,609,930	752,360	3,409,730	10,500,680	2,301,010	7,797,120	5,083,270	1,033,540	3,832,880	-	-	-	*6,303,730*	-	-
北海道	2,036,960	762,200	1,213,680	516,150	248,810	234,280	374,570	110,930	249,160	624,090	272,320	351,780	514,240	125,930	374,750	-	-	-	-	-	-
青森県	225,260	73,860	147,660	67,990	31,370	32,870	11,730	4,060	7,660	128,210	32,590	95,620	15,800	4,820	10,980	-	-	-	-	-	-
岩手県	316,940	132,240	184,270	124,930	68,700	56,230	81,450	29,670	51,780	76,880	24,290	52,590	32,240	8,440	23,360	-	-	-	-	-	-
宮城県	495,840	173,720	289,640	147,460	79,400	53,370	80,080	41,730	38,340	199,430	38,310	145,160	67,880	13,390	52,660	-	-	-	-	-	-
秋田県	224,470	78,300	146,170	99,800	38,940	60,860	15,830	6,340	9,490	84,930	22,770	62,160	18,350	5,280	13,070	-	-	-	-	-	-
山形県	340,240	113,760	211,090	189,770	70,140	111,240	32,520	12,780	19,740	97,770	25,570	65,180	14,710	3,040	11,670	-	-	-	-	-	-
福島県	608,430	184,470	377,960	300,530	116,280	150,380	92,880	10,870	78,020	181,440	45,080	129,570	28,340	7,820	19,170	-	-	-	-	-	-
茨城県	262,550	60,950	181,360	68,980	19,830	41,260	12,030	3,470	3,900	152,180	32,100	113,560	27,780	4,170	22,440	-	-	-	-	-	-
栃木県	546,850	104,580	402,830	249,250	49,720	188,860	106,200	23,020	60,360	168,520	24,770	137,800	20,860	6,950	13,910	-	-	-	-	-	-
群馬県	526,070	87,680	400,040	249,190	56,450	178,080	131,210	7,940	107,020	128,180	20,020	100,740	16,640	2,820	13,820	-	-	-	-	-	-
埼玉県	240,790	64,050	170,870	18,870	9,920	8,950	6,590	3,430	3,170	170,490	36,710	130,160	44,370	13,860	28,260	-	-	-	-	-	-
千葉県	1,434,400	171,240	1,141,190	148,240	43,770	65,190	778,350	53,480	663,970	310,360	54,720	241,130	191,290	16,880	167,110	-	-	-	-	-	-
東京都	3,379,660	793,840	2,369,170	31,030	15,090	15,280	37,960	12,690	25,270	1,771,740	386,360	1,258,890	1,463,690	347,270	1,031,250	-	-	-	-	-	-
神奈川県	1,122,020	294,760	737,510	161,370	52,830	107,320	159,900	46,260	85,290	504,190	119,910	330,190	258,740	62,670	196,070	-	-	-	-	-	-
新潟県	636,200	170,000	459,390	224,050	95,290	127,980	191,500	18,410	167,060	185,730	43,790	141,940	33,420	12,150	21,270	-	-	-	-	-	-
富山県	182,490	67,600	104,300	89,190	50,370	28,230	14,540	5,480	9,060	64,130	9,290	54,840	14,180	2,190	11,980	-	-	-	-	-	-
石川県	473,850	111,590	348,920	229,910	72,020	156,100	30,900	5,020	25,890	150,440	24,880	114,010	56,380	4,070	52,320	-	-	-	-	-	-
福井県	187,640	53,300	134,350	100,140	39,920	60,220	13,110	2,560	10,550	60,870	9,820	51,050	13,520	1,000	12,520	-	-	-	-	-	-
山梨県	337,370	44,280	266,780	172,850	31,770	136,600	92,230	2,770	69,670	59,740	7,120	50,570	6,670	2,580	4,090	-	-	-	-	-	-
長野県	994,940	224,150	729,890	415,760	108,360	296,770	342,800	43,940	268,590	206,450	61,800	144,650	28,230	10,020	18,210	-	-	-	-	-	-
岐阜県	338,160	69,930	264,220	160,570	36,150	124,430	77,920	13,030	64,890	80,170	17,460	62,720	19,490	3,300	12,180	-	-	-	-	-	-
静岡県	1,258,020	208,540	913,570	542,120	76,270	413,530	315,370	41,880	204,880	324,710	69,630	247,640	67,900	16,180	44,190	-	-	-	-	-	-
愛知県	869,310	275,640	580,600	123,340	80,620	42,730	43,930	27,580	16,350	442,010	105,250	336,760	244,160	50,330	180,750	-	-	-	-	-	-
三重県	385,270	66,130	275,650	151,250	29,620	108,450	68,870	10,600	36,150	138,080	20,230	109,660	21,310	4,650	16,660	-	-	-	-	-	-
滋賀県	194,460	33,860	138,060	47,950	7,550	40,400	39,680	5,710	17,970	83,630	15,880	61,220	22,370	4,110	18,260	-	-	-	-	-	-
京都府	735,590	76,360	650,900	167,500	15,960	145,260	28,950	3,670	23,230	223,180	28,050	195,130	307,980	26,970	281,010	-	-	-	-	-	-
大阪府	1,481,270	290,350	1,106,050	9,310	3,610	3,400	71,500	6,050	65,460	853,860	158,600	635,540	521,300	107,990	395,710	-	-	-	-	-	-
兵庫県	764,130	201,750	497,220	254,180	76,700	130,830	104,120	41,200	48,410	241,100	46,760	194,340	154,360	33,190	117,180	-	-	-	-	-	-
奈良県	77,030	9,910	66,520	18,460	4,110	14,360	9,540	1,890	7,650	22,750	1,050	21,110	25,300	2,770	22,530	-	-	-	-	-	-
和歌山県	266,150	48,480	204,150	171,410	30,810	140,600	56,820	9,080	36,600	26,690	6,220	20,470	9,800	1,950	5,490	-	-	-	-	-	-
鳥取県	184,440	37,570	137,120	109,440	19,810	83,200	430	60	370	65,610	16,440	45,860	8,410	1,210	7,200	-	-	-	-	-	-
島根県	138,990	33,060	95,920	50,730	9,800	31,490	2,240	670	1,550	71,800	19,300	52,510	13,080	2,910	10,170	-	-	-	-	-	-
岡山県	256,010	57,440	189,340	50,290	13,520	35,660	18,990	4,280	14,270	146,870	31,490	114,470	37,600	7,100	23,720	-	-	-	-	-	-
広島県	495,890	114,980	372,310	55,310	20,970	31,350	53,110	15,330	32,180	300,130	57,990	242,140	75,280	16,790	58,490	-	-	-	-	-	-
山口県	226,430	51,770	154,470	84,350	17,780	50,900	6,570	1,930	4,640	109,220	24,500	81,570	18,280	3,760	13,160	-	-	-	-	-	-
徳島県	94,480	10,930	76,930	16,040	2,270	13,760	16,530	640	9,260	49,160	5,830	43,330	12,440	2,100	10,340	-	-	-	-	-	-
香川県	184,770	21,360	163,410	55,110	5,820	49,290	19,820	2,220	17,600	83,280	7,700	75,580	25,920	5,400	20,520	-	-	-	-	-	-
愛媛県	208,870	39,210	165,390	71,500	7,060	60,160	16,950	3,600	13,350	98,810	23,730	75,090	19,490	3,860	15,630	-	-	-	-	-	-
高知県	183,650	28,850	140,550	44,100	3,500	35,710	12,540	1,870	10,680	106,730	20,110	77,260	20,270	3,370	16,910	-	-	-	-	-	-
福岡県	969,690	209,650	724,710	37,330	24,690	12,650	76,690	30,370	46,290	649,030	110,360	519,730	189,640	35,570	140,000	-	-	-	-	-	-
佐賀県	155,420	31,240	115,820	65,460	15,650	47,300	15,670	2,310	13,360	65,620	11,650	48,800	7,660	1,220	5,770	-	-	-	-	-	-
長崎県	389,960	68,820	314,190	101,850	22,260	79,600	89,520	7,800	81,720	137,790	31,280	100,110	58,430	6,400	51,470	-	-	-	-	-	-
熊本県	374,660	66,070	300,060	131,120	26,730	101,740	47,240	7,080	40,150	140,980	23,680	111,430	29,790	6,300	23,490	-	-	-	-	-	-
大分県	403,260	69,010	290,970	140,690	25,840	112,950	86,410	10,930	36,460	158,760	29,290	127,110	17,230	2,940	14,290	-	-	-	-	-	-
宮崎県	265,750	44,140	220,330	39,070	7,120	31,960	68,230	6,560	61,660	140,330	26,510	112,550	17,540	3,880	13,660	-	-	-	-	-	-
鹿児島県	425,620	103,880	314,270	104,400	20,810	83,590	68,010	14,080	53,930	190,510	55,650	134,860	61,320	12,130	41,720	-	-	-	-	-	-
沖縄県	1,041,880	95,900	866,190	4,500	900	3,600	587,870	37,100	496,650	224,050	44,160	178,520	209,600	11,840	173,450	-	-	-	-	-	-
運輸局等（再掲）3)																					
北海道運輸局	2,036,960	762,200	1,213,680	516,150	248,810	234,280	374,570	110,930	249,160	624,090	272,320	351,780	514,240	125,930	374,750	-	-	-	-	-	-
東北運輸局	2,211,180	756,350	1,356,790	930,480	404,840	464,950	314,490	105,450	205,050	768,650	188,610	550,280	177,320	42,800	130,910	-	-	-	-	-	-
関東運輸局	7,849,710	1,621,380	5,669,740	1,099,770	279,380	741,530	1,324,480	153,060	1,018,650	3,265,410	681,720	2,363,050	2,030,040	457,200	1,476,950	-	-	-	-	-	-
北陸信越運輸局	2,287,480	573,340	1,642,500	958,920	326,040	609,090	579,740	72,840	470,600	606,750	139,760	455,450	132,210	28,430	103,770	-	-	-	-	-	-
中部運輸局	3,038,410	673,550	2,168,390	1,077,430	262,570	749,370	519,200	95,650	332,820	1,045,850	222,390	807,830	366,380	75,450	266,320	-	-	-	-	-	-
近畿運輸局	3,518,620	660,710	2,662,910	668,820	138,740	474,860	310,610	67,600	199,300	1,451,220	256,550	1,127,810	1,041,110	176,970	840,170	-	-	-	-	-	-
中国運輸局	1,301,760	294,830	949,160	350,120	81,890	232,590	81,340	22,260	53,010	693,630	149,710	536,540	152,640	31,760	112,730	-	-	-	-	-	-
四国運輸局	671,770	100,350	546,280	186,750	18,660	158,930	65,850	8,340	50,890	337,990	57,370	271,260	78,120	14,720	63,400	-	-	-	-	-	-
九州運輸局	2,984,370	592,820	2,280,360	619,930	143,100	469,780	451,770	79,130	333,590	1,483,030	288,420	1,154,590	381,620	68,430	290,410	-	-	-	-	-	-
沖縄総合事務局	1,041,880	95,900	866,190	4,500	900	3,600	587,870	37,100	496,650	224,050	44,160	178,520	209,600	11,840	173,450	-	-	-	-	-	-

1)宿泊施設タイプ不詳を含む。
2)居住地不詳を含む。
3)長野県は北陸信越運輸局、福井県は中部運輸局に含まれる。
4)会社・団体の宿泊所については平成22年第2四半期より調査を開始したため、2月分については表章していない。
5)会社・団体の宿泊所については平成22年第2四半期より調査を開始したため第1四半期については表章を行っていないが、第1四半期においては他区分であったものの第2四半期以降に会社・団体の宿泊所であると判明した施設に係る2月分の推計値は含む。

6)従業者数9人以下の施設については、平成22年第2四半期より調査を開始しており、本参考表は事後層化により「0－9人」の層に区分された施設の個票115件により推計した数値である。

第１０表　年、月（12区分及び四半期）、施設所在地(47区分及び運輸局等)、宿泊施設タイプ(5区分)、居住地（2区分）別延べ宿泊者数（続き）

参考

施設所在地(47区分及び運輸局等)	宿泊施設タイプ(5区分)、居住地(2区分)																	従業者数(1区分)、居住地(2区分)		
	従業者数10人以上延べ宿泊者数 1)、2)、5)			旅館			リゾートホテル			ビジネスホテル			シティホテル			会社・団体の宿泊所 4)			0～9人 6)		
		県内 1)	県外 1)	2)	県内	県外	2)	県内	県外	2)	県内	県外	2)	県内	県外	2)	県内	県外	従業者数9人以下延べ宿泊者数 1)、2)、5)	県内 1)	県外 1)
平成22年3月	32,011,530	7,042,340	23,065,860	7,510,580	2,116,340	4,849,480	5,563,230	841,840	4,114,060	12,458,960	2,699,780	9,270,630	6,026,390	1,204,410	4,584,600	-	-	-	*7,617,680*	-	-
北海道	1,842,270	851,920	928,280	479,100	302,900	143,480	323,540	111,300	200,250	577,720	288,310	283,250	454,160	144,500	298,440	-	-	-	-	-	-
青森県	235,200	74,020	148,580	61,150	24,680	28,950	10,120	4,880	5,240	144,510	38,300	101,590	17,520	4,910	12,140	-	-	-	-	-	-
岩手県	337,310	119,390	201,610	124,060	60,760	57,720	80,730	19,910	50,770	91,730	27,000	64,730	38,540	10,140	27,720	-	-	-	-	-	-
宮城県	580,030	198,370	352,510	169,810	88,670	69,750	86,750	44,620	42,130	242,620	48,820	176,050	78,650	14,980	63,670	-	-	-	-	-	-
秋田県	259,950	86,110	169,610	109,500	40,470	64,800	16,360	6,070	10,290	107,010	29,040	77,970	22,210	6,290	15,910	-	-	-	-	-	-
山形県	350,200	127,020	205,400	180,710	76,540	93,930	25,160	11,170	13,980	119,780	30,810	81,430	17,600	3,830	13,770	-	-	-	-	-	-
福島県	673,340	204,500	425,070	319,680	124,760	163,720	96,590	10,360	79,910	215,370	53,840	155,270	34,890	10,300	24,590	-	-	-	-	-	-
茨城県	372,950	80,160	269,030	121,390	25,190	87,870	16,470	4,250	6,040	193,920	43,580	141,090	37,550	5,970	31,580	-	-	-	-	-	-
栃木県	731,490	116,440	542,020	318,550	50,200	236,420	164,660	27,460	103,140	216,630	31,140	178,440	27,860	7,390	20,470	-	-	-	-	-	-
群馬県	603,300	103,010	446,570	295,470	66,110	205,070	129,140	9,360	99,060	157,270	23,710	124,840	19,830	3,430	16,400	-	-	-	-	-	-
埼玉県	300,700	80,100	212,760	29,450	14,730	14,730	13,180	6,550	6,630	204,230	43,430	156,240	53,320	15,340	34,710	-	-	-	-	-	-
千葉県	1,864,010	208,820	1,483,490	199,050	57,160	90,950	1,052,180	57,750	900,760	382,020	70,480	293,770	222,350	20,450	192,580	-	-	-	-	-	-
東京都	3,894,840	913,210	2,743,260	43,310	16,060	26,570	56,200	16,440	39,760	1,986,440	442,430	1,407,590	1,720,130	402,340	1,223,770	-	-	-	-	-	-
神奈川県	1,380,730	359,590	912,190	209,970	67,260	140,900	208,230	59,640	112,900	602,380	144,520	394,920	315,340	74,300	241,040	-	-	-	-	-	-
新潟県	646,510	188,690	451,340	232,630	103,100	129,540	143,990	20,620	118,530	227,350	52,250	175,110	41,280	12,190	27,440	-	-	-	-	-	-
富山県	202,920	71,310	125,910	93,380	52,200	35,480	12,320	5,910	6,410	80,720	11,060	69,670	15,830	1,830	14,000	-	-	-	-	-	-
石川県	527,030	110,430	400,720	238,010	66,700	169,660	36,290	6,200	30,090	184,070	30,460	139,380	64,390	3,950	60,450	-	-	-	-	-	-
福井県	208,680	46,340	140,650	104,140	30,180	52,270	13,350	2,720	10,630	74,830	11,570	63,260	16,350	1,860	14,490	-	-	-	-	-	-
山梨県	457,630	49,910	352,630	227,890	31,840	166,400	125,680	3,970	98,840	83,930	10,780	70,590	8,280	3,070	5,210	-	-	-	-	-	-
長野県	1,001,020	241,190	712,680	410,370	115,960	276,820	307,360	39,030	238,760	246,650	74,280	172,380	33,990	11,870	22,120	-	-	-	-	-	-
岐阜県	376,370	82,890	277,860	177,270	36,360	130,290	77,190	14,120	63,070	98,120	28,730	69,390	23,800	3,680	15,120	-	-	-	-	-	-
静岡県	1,531,170	258,540	1,100,590	601,140	96,330	464,080	415,440	47,350	259,690	417,990	90,730	313,850	86,920	20,180	57,230	-	-	-	-	-	-
愛知県	1,036,830	320,140	693,490	149,810	86,620	54,000	58,050	37,240	20,810	519,460	117,970	401,500	280,900	58,610	208,270	-	-	-	-	-	-
三重県	520,830	85,930	393,560	190,670	37,650	149,040	113,870	14,490	72,110	179,700	25,830	143,780	26,730	6,170	20,560	-	-	-	-	-	-
滋賀県	296,620	41,000	222,740	64,830	7,470	57,360	68,560	7,770	36,610	125,620	18,210	98,720	36,350	6,550	29,800	-	-	-	-	-	-
京都府	1,056,390	95,360	950,190	231,450	19,690	203,200	50,690	4,740	43,660	309,380	30,130	279,250	439,000	30,080	408,920	-	-	-	-	-	-
大阪府	1,880,690	346,290	1,430,270	14,250	5,460	6,190	105,500	6,060	99,440	1,090,680	198,160	816,530	641,010	121,230	499,890	-	-	-	-	-	-
兵庫県	955,670	228,030	640,150	302,070	82,850	145,550	127,890	40,030	78,330	304,940	54,590	250,360	202,770	42,400	156,050	-	-	-	-	-	-
奈良県	152,120	14,100	135,440	45,460	6,430	39,030	18,090	1,840	14,650	38,700	1,540	36,190	45,320	2,920	42,400	-	-	-	-	-	-
和歌山県	378,520	56,700	305,740	235,310	32,430	202,890	88,300	11,490	60,730	37,770	7,790	29,990	13,390	3,880	9,520	-	-	-	-	-	-
鳥取県	199,310	39,160	138,220	106,460	18,560	70,770	600	90	510	80,410	19,110	56,490	10,770	1,300	9,470	-	-	-	-	-	-
島根県	183,350	38,900	123,180	71,920	9,670	41,840	3,540	1,020	2,470	87,920	24,000	63,920	18,210	3,600	14,620	-	-	-	-	-	-
岡山県	369,010	76,990	276,600	76,340	17,350	56,690	28,020	5,410	21,760	206,430	42,550	162,610	54,170	10,410	32,760	-	-	-	-	-	-
広島県	659,150	131,450	505,110	79,380	20,440	46,350	71,500	14,950	46,550	384,220	70,660	313,560	103,800	20,510	83,290	-	-	-	-	-	-
山口県	307,550	71,150	206,440	118,310	24,800	68,770	10,640	2,980	7,650	142,940	31,960	107,390	22,850	4,920	16,300	-	-	-	-	-	-
徳島県	144,570	14,900	118,780	33,990	4,100	29,890	26,370	880	14,600	66,220	7,900	58,330	17,330	2,000	15,330	-	-	-	-	-	-
香川県	249,640	28,240	221,400	81,230	7,720	73,510	33,980	3,080	30,900	100,460	9,710	90,740	32,970	7,430	25,550	-	-	-	-	-	-
愛媛県	280,740	48,750	231,990	103,950	9,800	94,160	22,180	2,180	19,990	123,210	30,310	92,900	26,110	5,160	20,950	-	-	-	-	-	-
高知県	247,640	35,040	194,560	67,290	3,850	56,130	22,930	2,920	20,020	131,010	23,140	97,140	26,410	5,130	21,280	-	-	-	-	-	-
福岡県	1,108,230	242,410	825,980	54,020	34,030	20,000	95,420	39,630	55,790	723,550	120,500	581,110	215,820	38,130	162,910	-	-	-	-	-	-
佐賀県	167,650	31,530	127,070	69,430	15,040	51,600	18,020	2,240	15,210	69,220	12,250	51,270	9,050	1,920	7,140	-	-	-	-	-	-
長崎県	468,190	72,430	387,650	126,780	23,890	102,890	126,970	7,880	119,090	150,570	33,360	109,100	60,680	5,870	54,810	-	-	-	-	-	-
熊本県	488,040	85,620	394,170	175,140	36,070	138,660	69,330	10,460	58,870	178,330	28,580	141,900	37,450	6,880	30,570	-	-	-	-	-	-
大分県	492,750	78,890	357,690	184,590	30,810	150,960	113,260	14,070	53,190	175,880	30,590	137,950	18,830	3,380	15,450	-	-	-	-	-	-
宮崎県	268,660	52,220	215,390	46,060	7,940	38,120	70,590	11,600	58,990	134,660	28,590	105,020	16,910	3,980	12,930	-	-	-	-	-	-
鹿児島県	498,400	120,280	361,180	131,110	23,030	100,280	89,110	19,800	69,310	206,620	61,860	144,760	69,020	13,910	45,970	-	-	-	-	-	-
沖縄県	1,223,350	114,880	1,006,120	4,700	2,500	2,200	718,880	49,270	595,910	235,750	45,230	189,320	249,740	15,280	207,020	-	-	-	-	-	-
運輸局等（再掲）3)																					
北海道運輸局	1,842,270	851,920	928,280	479,100	302,900	143,480	323,540	111,300	200,250	577,720	288,310	283,250	454,160	144,500	298,440	-	-	-	-	-	-
東北運輸局	2,436,020	809,420	1,502,760	964,920	415,880	478,890	315,710	97,010	202,320	921,030	227,810	657,040	209,400	50,450	157,810	-	-	-	-	-	-
関東運輸局	9,605,650	1,911,240	6,961,950	1,445,080	328,540	968,900	1,765,730	185,420	1,367,140	3,826,830	810,070	2,767,490	2,404,660	532,280	1,765,770	-	-	-	-	-	-
北陸信越運輸局	2,377,480	611,620	1,690,650	974,390	337,960	611,490	499,960	71,770	393,790	738,800	168,050	556,540	155,500	29,830	124,010	-	-	-	-	-	-
中部運輸局	3,673,880	793,840	2,606,140	1,223,040	287,140	849,680	677,900	115,920	426,310	1,290,090	274,830	991,780	434,690	90,500	315,670	-	-	-	-	-	-
近畿運輸局	4,720,020	781,480	3,684,530	893,370	154,320	654,210	459,020	71,930	333,430	1,907,100	310,410	1,511,030	1,377,840	207,050	1,146,580	-	-	-	-	-	-
中国運輸局	1,718,370	357,650	1,249,550	452,400	90,820	284,430	114,300	24,460	78,950	901,920	188,270	703,980	209,800	40,730	156,440	-	-	-	-	-	-
四国運輸局	922,590	126,920	766,730	286,470	25,470	253,690	105,460	9,060	85,510	420,900	71,050	339,100	102,820	19,720	83,100	-	-	-	-	-	-
九州運輸局	3,491,910	683,380	2,669,130	787,130	170,810	602,520	582,710	105,690	430,450	1,638,830	315,740	1,271,110	427,770	74,080	329,770	-	-	-	-	-	-
沖縄総合事務局	1,223,350	114,880	1,006,120	4,700	2,500	2,200	718,880	49,270	595,910	235,750	45,230	189,320	249,740	15,280	207,020	-	-	-	-	-	-

1)宿泊施設タイプ不詳を含む。
2)居住地不詳を含む。
3)長野県は北陸信越運輸局、福井県は中部運輸局に含まれる。
4)会社・団体の宿泊所については平成22年第2四半期より調査を開始したため、3月分については表章していない。
5)会社・団体の宿泊所については平成22年第2四半期より調査を開始したため第1四半期については表章を行っていないが、第1四半期においては他区分であったものの第2四半期以降に会社・団体の宿泊所であると判明した施設に係る3月分の推計値は含む。

6)従業者数9人以下の施設については、平成22年第2四半期より調査を開始しており、本参考表は事後層化により「0－9人」の層に区分された施設の個票115件により推計した数値である。

第１０表　年、月（12区分及び四半期）、施設所在地(47区分及び運輸局等)、宿泊施設タイプ(5区分)、居住地（2区分）別延べ宿泊者数（続き）

参考

施設所在地(47区分及び運輸局等)	宿泊施設タイプ(5区分)、居住地(2区分)																		従業者数(1区分)、居住地(2区分)		
	従業者数10人以上延べ宿泊者数1)、2)			旅館			リゾートホテル			ビジネスホテル			シティホテル			会社・団体の宿泊所			0～9人		
		県内1)	県外1)	2)	県内	県外	2)	県内	県外	2)	県内	県外	2)	県内	県外	2)	県内	県外	従業者数9人以下延べ宿泊者数1)、2)	県内1)	県外1)
平成22年4～6月　計	81,372,030	18,525,370	57,813,040	18,868,730	4,918,840	12,651,580	13,027,120	2,200,340	9,177,600	30,809,970	6,851,750	22,667,730	15,835,750	3,188,100	12,006,250	1,189,200	455,150	668,470	18,927,550	5,750,700	12,461,010
北海道	4,982,740	2,246,050	2,518,910	1,232,940	645,260	498,360	738,990	332,310	400,670	1,696,020	837,530	812,740	1,280,630	406,290	797,630	13,960	10,510	3,450	1,180,650	847,050	326,240
青森県	880,990	198,410	627,910	229,650	46,630	159,040	102,400	12,850	64,020	476,110	120,480	351,130	65,620	16,070	48,880	270	30	230	232,500	80,630	151,940
岩手県	1,019,390	301,500	685,660	395,310	148,040	233,750	244,240	54,940	171,960	249,530	66,070	183,450	124,590	29,600	93,620	–	–	–	266,450	95,670	167,450
宮城県	1,688,530	574,210	1,060,940	547,560	259,260	273,570	233,660	86,900	136,470	636,260	127,260	482,690	204,210	43,380	158,780	12,440	8,690	3,760	570,430	189,920	380,580
秋田県	759,070	188,410	553,550	368,120	74,720	276,280	61,250	14,060	47,190	231,460	66,310	165,140	76,580	17,990	58,580	540	330	210	377,120	83,690	291,560
山形県	968,570	327,780	582,880	515,000	197,180	289,530	46,500	21,710	24,800	317,150	65,210	222,310	47,610	9,340	38,280	13,840	6,470	7,370	419,400	113,590	270,270
福島県	1,791,560	499,190	1,163,780	826,500	283,240	456,660	272,620	25,040	206,880	570,840	142,540	427,030	63,360	12,900	50,470	12,990	6,000	7,000	645,950	204,740	402,760
茨城県	853,240	187,840	575,990	220,820	47,690	148,510	51,360	11,420	12,990	451,440	93,790	332,010	104,940	19,850	72,880	18,760	9,390	9,360	289,560	51,920	236,470
栃木県	2,001,520	371,250	1,472,520	885,140	177,800	705,230	591,110	100,720	342,090	388,630	68,800	319,830	53,660	10,810	42,870	73,940	11,190	55,430	483,640	63,190	403,630
群馬県	1,482,880	286,680	1,073,490	831,740	181,480	566,890	252,090	24,010	197,320	329,330	64,910	264,420	58,500	11,150	38,760	9,200	3,650	5,540	486,180	83,020	396,430
埼玉県	779,940	198,290	520,290	70,440	27,290	36,580	34,000	13,660	20,350	527,060	109,230	363,050	140,120	43,490	96,620	1,160	950	210	72,220	20,580	51,660
千葉県	4,258,650	512,220	3,324,620	308,470	101,590	142,790	2,173,900	136,280	1,737,830	940,350	164,270	748,920	788,680	89,340	670,240	31,980	10,430	19,890	288,250	60,310	206,790
東京都	10,209,190	2,403,590	7,131,410	103,810	33,100	60,120	139,070	44,250	85,370	5,131,860	1,115,850	3,636,050	4,466,220	1,054,650	3,169,690	84,270	27,420	56,850	1,272,990	511,800	631,760
神奈川県	3,214,190	859,530	2,142,300	464,520	136,520	316,280	603,250	139,970	379,260	1,164,670	292,300	775,650	732,700	178,370	553,920	142,980	68,390	74,590	742,230	302,900	398,470
新潟県	1,623,620	505,970	1,005,840	651,020	257,900	366,340	167,430	28,330	80,590	688,440	180,880	481,040	100,180	33,100	67,090	13,650	3,730	9,930	525,040	132,410	377,080
富山県	646,010	154,810	485,300	222,970	93,270	123,800	68,600	15,860	52,740	265,640	34,070	231,570	74,580	7,540	67,050	3,680	3,130	550	173,780	34,780	136,250
石川県	1,381,980	310,780	979,860	546,430	132,100	358,860	89,470	15,090	74,380	538,230	124,630	377,740	172,540	14,710	157,830	15,460	9,460	6,000	170,640	32,280	138,390
福井県	446,020	122,260	308,140	210,630	63,330	131,680	35,830	14,040	21,780	146,420	32,830	113,590	40,480	3,600	36,880	12,690	8,460	4,230	310,310	47,620	259,790
山梨県	1,175,730	120,780	959,000	566,570	47,650	489,580	323,090	15,200	254,260	238,030	47,510	182,900	18,420	4,030	14,390	7,910	220	7,680	368,650	40,700	324,700
長野県	2,407,510	474,110	1,796,620	905,420	200,560	657,310	649,420	89,140	500,700	628,420	134,470	464,310	129,290	39,930	89,370	56,990	7,600	49,400	1,006,360	191,400	780,960
岐阜県	1,058,670	206,760	833,870	433,850	76,480	344,700	232,280	39,130	193,150	313,290	72,900	235,010	60,390	11,990	48,400	15,180	4,660	10,510	244,270	33,540	210,830
静岡県	3,430,880	631,630	2,383,130	1,280,210	202,910	923,270	831,770	113,390	498,770	864,110	185,580	664,740	238,740	55,290	154,770	157,000	39,650	117,360	1,002,220	201,860	722,690
愛知県	2,867,360	946,110	1,861,190	380,850	235,180	125,320	130,780	81,140	49,660	1,392,280	301,290	1,071,720	752,570	153,970	579,310	62,400	43,900	17,310	524,880	166,680	338,090
三重県	1,161,560	207,180	888,470	397,460	67,310	313,010	202,270	27,930	149,690	460,600	89,410	358,010	80,150	17,750	51,470	13,920	2,790	11,130	353,660	64,160	268,500
滋賀県	815,330	100,190	583,330	208,430	17,120	160,530	174,100	15,710	78,330	257,530	38,310	219,220	107,700	12,700	89,420	35,140	10,360	24,790	315,850	127,310	169,580
京都府	3,267,390	275,450	2,845,650	912,220	68,200	809,510	140,470	9,000	54,910	842,490	103,420	711,370	1,243,790	72,970	1,163,270	39,170	6,000	33,170	471,200	93,430	350,630
大阪府	4,640,790	923,980	3,499,150	84,770	37,920	19,530	334,290	37,870	296,410	2,555,670	463,220	1,991,950	1,534,540	296,620	1,148,070	7,470	4,740	2,740	703,620	253,800	315,860
兵庫県	2,314,820	593,600	1,413,170	647,190	179,170	314,630	349,360	127,130	145,670	663,230	122,410	524,790	499,130	115,350	377,180	113,240	22,490	35,280	540,600	249,150	289,320
奈良県	534,750	73,580	459,390	194,430	25,470	167,170	68,420	10,530	57,900	89,060	3,240	85,800	118,970	8,290	110,670	1,330	200	1,140	315,740	57,650	258,100
和歌山県	725,090	123,220	515,480	383,350	58,750	292,510	179,510	21,690	119,620	103,600	29,180	71,010	33,670	6,340	14,660	16,260	6,080	10,190	142,480	17,660	120,940
鳥取県	484,840	82,920	396,330	318,750	55,020	258,150	2,930	490	2,430	114,440	14,780	99,670	36,620	4,030	32,590	8,360	8,100	270	226,090	30,690	194,030
島根県	555,070	115,500	377,020	219,170	32,520	145,510	13,170	4,640	8,540	283,160	70,670	191,080	30,250	5,800	24,450	8,480	1,800	6,680	145,760	46,040	99,580
岡山県	877,560	187,380	661,230	162,130	45,060	116,880	82,460	17,350	63,240	462,890	91,060	370,420	150,400	23,480	101,450	4,210	1,620	2,590	224,750	43,340	180,920
広島県	1,763,000	460,480	1,220,440	258,240	68,000	177,950	151,070	31,160	89,980	955,770	216,330	699,570	276,300	53,280	223,020	13,730	10,470	3,270	514,660	98,530	412,740
山口県	756,600	188,480	535,930	261,240	64,510	171,410	31,180	11,750	19,420	362,220	66,910	288,410	57,950	13,560	44,380	12,240	6,550	5,690	152,840	33,100	119,780
徳島県	334,960	56,980	270,070	91,910	10,030	78,000	5,820	550	5,270	158,470	33,900	124,580	71,860	12,190	59,670	1,390	0	1,390	139,480	20,050	119,460
香川県	575,780	85,530	482,540	178,490	22,230	156,260	78,590	7,660	63,200	224,810	34,290	190,540	81,190	16,400	64,800	3,340	570	2,770	147,260	16,220	131,050
愛媛県	697,390	132,800	562,200	217,000	26,230	190,770	57,140	7,750	49,400	332,120	79,510	252,610	76,110	15,490	58,240	6,820	1,980	4,820	314,700	153,110	160,820
高知県	580,430	85,790	474,090	188,410	11,140	156,700	51,750	6,230	45,520	281,640	58,110	223,540	54,200	6,560	47,640	–	–	–	191,490	30,310	158,920
福岡県	2,680,950	630,910	1,867,860	158,480	87,800	65,930	270,650	88,100	132,780	1,646,140	280,610	1,245,760	473,880	90,990	382,300	48,770	35,340	13,440	382,400	165,850	215,530
佐賀県	481,660	110,380	343,850	200,930	51,930	139,300	52,370	7,240	43,420	175,030	29,870	130,390	26,730	6,300	19,200	–	–	–	114,530	35,280	74,980
長崎県	1,231,720	244,890	954,690	323,800	65,210	258,040	278,980	25,620	253,370	440,050	98,230	315,920	124,460	15,060	108,520	52,740	36,740	16,000	250,640	104,880	144,180
熊本県	1,226,580	246,530	933,390	431,510	96,050	323,290	168,860	29,880	135,010	498,540	92,650	377,050	108,110	18,980	87,440	6,430	760	5,660	314,230	102,340	210,600
大分県	1,140,290	185,300	800,980	457,800	79,340	357,720	294,150	34,340	143,810	338,590	62,810	258,490	33,690	5,820	27,870	15,540	2,860	12,680	281,750	57,060	222,330
宮崎県	519,560	139,350	370,110	67,490	16,260	51,230	99,110	28,310	70,800	307,440	75,710	221,640	44,520	18,590	25,930	–	–	–	200,910	40,800	154,760
鹿児島県	1,187,330	318,990	861,710	300,890	63,070	237,820	182,210	56,710	118,860	516,570	149,640	366,950	172,860	39,410	133,450	5,010	1,430	3,580	355,800	129,410	215,770
沖縄県	2,890,360	327,820	2,448,730	6,660	1,360	5,290	1,685,130	163,300	1,476,760	554,370	98,730	441,950	604,030	44,730	504,260	14,360	9,990	4,370	473,400	190,200	267,820
運輸局等（再掲）3)																					
北海道運輸局	4,982,740	2,246,050	2,518,910	1,232,940	645,260	498,360	738,990	332,310	400,670	1,696,020	837,530	812,740	1,280,630	406,290	797,630	13,960	10,510	3,450	1,180,650	847,050	326,240
東北運輸局	7,108,100	2,089,510	4,674,720	2,882,150	1,009,070	1,688,820	960,690	215,510	651,330	2,481,340	587,880	1,831,750	581,960	129,280	448,620	40,090	21,530	18,560	2,511,840	768,270	1,664,550
関東運輸局	23,975,340	4,940,180	17,199,620	3,451,530	753,100	2,465,970	4,167,850	485,480	3,029,470	9,171,340	1,956,650	6,622,810	6,363,260	1,411,690	4,659,370	370,180	131,660	229,560	4,003,730	1,134,410	2,649,910
北陸信越運輸局	6,059,120	1,445,680	4,267,630	2,325,850	683,830	1,506,320	974,920	148,410	708,420	2,120,730	474,040	1,554,670	476,600	95,260	381,340	89,770	23,910	65,860	1,875,790	390,860	1,432,670
中部運輸局	8,964,520	2,113,930	6,274,790	2,703,000	645,200	1,837,990	1,432,930	275,620	913,040	3,176,690	682,030	2,443,060	1,172,330	242,600	870,810	261,190	99,480	160,550	2,435,360	513,860	1,799,900
近畿運輸局	12,298,140	2,090,010	9,316,180	2,430,370	386,640	1,763,880	1,246,150	221,940	752,850	4,511,590	759,800	3,604,130	3,537,790	512,290	2,903,270	212,610	49,850	107,290	2,489,480	799,010	1,504,450
中国運輸局	4,437,090	1,034,760	3,190,980	1,219,530	265,110	869,910	280,790	65,390	183,600	2,178,480	459,750	1,649,160	551,530	100,160	425,890	47,020	28,530	18,480	1,264,110	251,710	1,007,060
四国運輸局	2,188,560	361,090	1,788,900	675,820	69,630	581,710	193,300	22,190	163,390	997,050	205,800	791,260	283,370	50,640	230,350	11,540	2,550	8,990	792,930	219,710	570,250
九州運輸局	8,468,070	1,876,350	6,132,600	1,940,880	459,650	1,433,330	1,346,340	270,190	898,060	3,922,370	789,540	2,916,220	984,270	195,150	784,720	128,490	77,140	51,340	1,900,270	635,630	1,238,150
沖縄総合事務局	2,890,360	327,820	2,448,730	6,660	1,360	5,290	1,685,130	163,300	1,476,760	554,370	98,730	441,950	604,030	44,730	504,260	14,360	9,990	4,370	473,400	190,200	267,820

1)宿泊施設タイプ不詳を含む。
2)居住地不詳を含む。
3)長野県は北陸信越運輸局、福井県は中部運輸局に含まれる。

第１０表　年、月（12区分及び四半期）、施設所在地(47区分及び運輸局等)、宿泊施設タイプ(5区分)、居住地（2区分）別延べ宿泊者数（続き）

参考

施設所在地(47区分及び運輸局等)	宿泊施設タイプ(5区分)、居住地(2区分)																		従業者数(1区分)、居住地(2区分)		
	従業者数10人以上延べ宿泊者数1)、2)			旅館			リゾートホテル			ビジネスホテル			シティホテル			会社・団体の宿泊所			0～9人		
		県内1)	県外1)	2)	県内	県外	2)	県内	県外	2)	県内	県外	2)	県内	県外	2)	県内	県外	従業者数9人以下延べ宿泊者数1)、2)	県内1)	県外1)
平成22年4月	26,103,230	5,947,160	18,562,950	5,707,490	1,580,910	3,747,830	4,175,990	668,890	2,983,430	10,050,180	2,231,910	7,387,720	5,266,460	1,034,630	4,015,430	392,840	156,550	222,470	5,468,980	1,638,890	3,626,750
北海道	1,178,160	610,990	502,880	291,030	190,530	71,350	137,180	72,010	59,160	440,780	230,910	198,530	300,240	110,400	172,060	3,660	3,080	580	280,910	220,350	58,690
青森県	237,960	58,970	166,310	53,090	14,350	32,970	24,330	3,600	14,970	140,790	36,100	103,540	17,830	4,220	13,610	60	0	60	58,990	20,440	38,560
岩手県	314,860	96,310	214,190	110,360	46,760	63,610	81,850	17,850	60,170	80,470	21,230	59,240	40,510	9,560	30,420	–	–	–	72,780	27,280	44,400
宮城県	503,850	176,780	318,320	164,030	84,100	79,030	72,950	31,720	41,230	193,020	40,020	145,160	64,030	14,220	49,800	4,510	3,130	1,380	165,300	58,480	106,850
秋田県	207,000	50,660	150,880	92,540	19,710	67,380	16,790	3,910	12,880	71,120	19,660	51,450	23,510	5,410	18,100	100	60	40	86,890	21,390	65,160
山形県	269,320	100,830	150,670	141,300	63,980	68,300	10,590	6,080	4,510	93,670	19,610	65,260	13,210	2,640	10,570	3,820	2,020	1,800	108,160	32,150	68,990
福島県	564,800	153,520	365,620	259,880	88,370	136,730	81,360	9,120	62,660	191,510	45,830	144,400	20,760	3,940	16,820	5,250	2,040	3,210	179,450	62,830	110,490
茨城県	271,970	60,170	179,640	66,860	16,100	43,950	16,740	3,900	3,720	147,270	30,630	105,410	34,370	5,930	23,430	5,860	2,880	2,970	83,490	17,620	65,880
栃木県	573,340	109,060	392,400	229,020	49,290	179,160	185,170	30,730	85,450	123,080	22,480	100,600	15,760	3,410	12,360	17,680	2,660	12,710	125,390	18,170	104,570
群馬県	453,260	93,670	317,770	259,840	60,620	170,570	67,990	6,890	50,630	105,060	21,350	83,710	17,800	3,420	11,680	2,090	1,030	1,060	114,140	25,510	87,210
埼玉県	264,340	66,450	177,440	25,700	9,500	13,710	12,350	4,130	8,220	176,760	36,740	122,070	47,330	14,420	32,910	460	370	90	22,530	7,210	15,340
千葉県	1,426,460	171,110	1,119,170	103,130	34,410	48,100	707,140	42,430	566,420	326,370	54,880	264,130	274,010	32,870	231,730	11,220	3,500	7,230	86,510	17,590	62,570
東京都	3,533,450	834,990	2,459,780	36,240	11,480	19,960	46,380	15,000	27,890	1,772,850	394,570	1,244,670	1,547,380	357,560	1,104,250	30,690	10,740	19,950	430,360	165,770	221,570
神奈川県	1,064,300	286,430	705,380	149,830	44,110	101,510	200,490	45,200	126,480	388,730	99,480	257,250	238,940	57,700	180,830	49,860	24,670	25,190	239,060	97,570	128,460
新潟県	477,820	146,280	300,400	173,030	68,500	97,400	49,170	7,060	26,600	219,160	59,160	151,500	31,870	10,350	21,520	4,140	1,090	3,050	157,660	38,740	115,430
富山県	199,290	50,840	148,090	66,270	32,570	33,340	20,770	3,900	16,870	83,200	10,500	72,700	24,900	2,640	22,260	1,020	870	150	49,500	9,700	39,800
石川県	419,910	95,000	310,520	156,140	42,850	110,590	26,720	3,930	22,790	171,450	39,580	120,180	57,670	3,990	53,680	4,780	2,790	1,990	42,430	7,260	35,190
福井県	140,090	37,670	102,420	67,760	21,160	46,610	10,290	2,890	7,400	46,170	10,240	35,930	12,680	1,380	11,300	3,200	2,010	1,190	84,710	16,370	67,820
山梨県	410,440	41,210	340,850	197,150	17,020	175,870	115,180	4,790	90,490	81,780	15,780	63,280	7,020	1,820	5,200	2,810	100	2,710	86,510	8,440	76,950
長野県	734,990	160,410	541,570	281,470	73,740	201,680	183,470	25,660	141,240	203,960	44,590	148,980	42,510	14,150	28,360	14,920	1,810	13,120	257,950	50,700	204,710
岐阜県	352,060	67,950	280,490	141,390	26,370	113,400	80,280	12,620	67,660	101,200	22,670	76,520	23,260	4,410	18,850	4,970	1,510	3,460	81,150	10,030	71,170
静岡県	1,137,840	207,120	797,590	411,400	63,790	300,540	288,880	40,910	176,320	283,120	60,770	217,580	80,770	18,920	52,220	54,420	11,840	42,590	310,610	50,530	236,850
愛知県	956,020	311,620	627,320	123,610	80,060	40,470	45,010	29,760	15,260	465,820	101,050	358,370	260,420	50,850	202,340	11,550	5,890	5,280	163,390	45,380	111,360
三重県	378,290	70,510	293,720	124,440	21,530	96,530	65,160	9,620	55,550	153,560	31,450	117,940	27,470	6,190	17,770	5,280	940	4,340	108,880	20,280	83,110
滋賀県	278,130	35,110	189,970	75,010	5,280	45,750	57,880	6,120	29,040	88,050	12,680	75,370	36,620	3,590	31,340	12,790	6,040	6,750	73,460	24,360	42,960
京都府	1,087,950	88,680	956,640	242,760	22,230	216,760	51,530	2,550	19,800	301,580	32,810	259,070	448,690	24,100	424,600	13,150	2,430	10,720	151,160	33,300	108,210
大阪府	1,621,540	319,570	1,225,590	28,630	11,810	5,480	120,780	11,580	109,200	886,650	166,170	687,410	541,270	100,290	409,000	2,850	1,710	1,140	238,460	88,150	106,100
兵庫県	759,870	190,670	480,310	205,470	58,670	104,090	117,610	35,900	58,250	220,830	42,710	172,660	170,010	37,720	125,680	31,900	8,100	13,150	147,870	65,330	81,920
奈良県	167,550	22,320	145,230	58,650	9,950	48,700	21,910	3,880	18,030	29,350	900	28,440	38,060	2,660	35,410	410	100	310	93,040	9,730	83,320
和歌山県	241,750	40,890	173,150	130,410	19,660	99,120	59,260	7,120	41,010	34,050	9,950	23,210	10,400	1,960	4,390	5,710	2,060	3,660	44,980	6,030	38,340
鳥取県	152,620	27,930	124,700	103,870	19,880	83,990	650	100	540	34,440	4,630	29,810	10,580	1,170	9,410	2,010	2,010	0	63,770	8,510	54,980
島根県	174,940	38,870	117,410	68,850	10,600	47,050	2,850	940	1,910	91,480	24,630	59,380	8,980	1,990	6,990	2,760	700	2,060	37,700	13,230	24,420
岡山県	294,750	63,530	221,420	55,490	16,920	38,570	27,870	5,910	21,360	153,260	30,700	122,040	52,160	7,610	35,870	1,460	520	940	70,290	13,600	56,430
広島県	574,070	157,110	388,590	71,950	22,790	44,890	50,520	10,550	29,040	309,000	67,460	228,380	94,330	18,600	75,730	4,640	3,530	1,110	167,620	32,250	134,480
山口県	241,750	60,330	166,220	82,460	21,050	48,440	10,380	3,110	7,270	115,720	22,450	91,030	18,060	4,370	13,690	4,070	2,280	1,790	47,960	9,740	38,250
徳島県	116,810	19,800	93,450	33,480	3,610	27,730	1,890	210	1,680	54,520	11,690	42,830	24,280	4,200	20,080	510	0	510	45,060	3,880	41,180
香川県	195,230	31,300	159,660	62,500	9,610	52,890	28,610	2,870	21,460	72,490	11,440	61,060	26,410	5,480	20,930	1,920	310	1,610	48,850	4,750	44,100
愛媛県	229,900	43,760	186,140	71,130	8,920	62,210	20,350	2,780	17,580	108,060	25,990	82,070	25,390	4,980	20,410	2,260	600	1,660	65,060	16,020	48,300
高知県	187,370	28,630	152,330	59,160	3,400	49,340	15,820	1,720	14,100	93,710	19,760	73,950	17,230	2,490	14,740	–	–	–	57,700	10,100	47,170
福岡県	841,880	203,730	590,640	49,090	28,110	18,730	84,930	31,060	49,780	511,590	85,650	387,310	148,760	28,800	119,960	20,390	15,250	5,140	109,640	44,450	65,040
佐賀県	162,970	43,150	110,840	64,370	18,780	42,550	17,990	2,370	15,620	59,840	10,560	44,250	9,040	1,970	6,170	–	–	–	36,570	14,030	21,770
長崎県	390,090	83,100	297,310	95,680	22,140	73,540	88,350	7,880	80,470	137,880	30,610	99,120	37,770	3,960	33,820	27,220	17,520	9,700	78,720	32,020	46,050
熊本県	390,140	81,660	294,160	137,280	31,540	101,230	58,220	11,020	47,200	152,620	30,390	114,090	35,520	5,680	28,160	2,260	280	1,980	95,280	32,470	62,660
大分県	384,700	65,320	264,140	160,230	31,010	122,570	103,270	11,090	51,180	104,570	20,340	76,640	11,170	1,850	9,330	5,360	1,010	4,350	91,290	19,770	70,850
宮崎県	173,750	45,960	124,700	21,730	4,850	16,880	40,050	11,010	29,040	98,010	25,340	69,590	13,660	4,610	9,050	–	–	–	56,290	13,490	41,610
鹿児島県	379,190	96,230	282,970	101,570	18,900	82,670	63,700	19,350	44,360	155,350	44,110	111,250	55,040	11,970	43,070	1,680	540	1,140	114,490	41,940	68,760
沖縄県	986,470	100,970	853,930	2,190	300	1,900	585,340	46,080	530,940	176,230	31,640	140,360	208,770	14,180	175,560	7,120	6,510	610	136,970	51,940	78,700
運輸局等（再掲）3)																					
北海道運輸局	1,178,160	610,990	502,880	291,030	190,530	71,350	137,180	72,010	59,160	440,780	230,910	198,530	300,240	110,400	172,060	3,660	3,080	580	280,910	220,350	58,690
東北運輸局	2,097,780	637,080	1,366,010	821,210	317,270	448,010	287,870	72,280	196,420	770,580	182,460	569,050	179,850	39,990	139,330	13,740	7,260	6,480	671,570	222,580	434,450
関東運輸局	7,997,560	1,663,090	5,692,430	1,067,780	242,520	752,840	1,351,430	153,060	959,290	3,121,890	675,910	2,241,100	2,182,620	477,130	1,602,390	120,670	45,950	71,920	1,187,990	357,880	762,560
北陸信越運輸局	1,832,020	452,530	1,300,570	676,920	217,660	443,000	280,130	40,540	207,510	677,780	153,830	493,370	156,950	31,130	125,820	24,860	6,560	18,300	507,530	106,400	395,120
中部運輸局	2,964,310	694,870	2,101,540	868,600	212,910	597,550	489,620	95,790	322,180	1,049,870	226,180	806,340	404,600	81,750	302,470	79,430	22,200	56,860	748,750	142,590	570,310
近畿運輸局	4,156,770	697,240	3,170,890	740,930	127,610	519,910	428,970	67,150	275,340	1,560,500	265,230	1,246,160	1,245,050	170,310	1,030,410	66,810	20,430	35,720	748,970	226,900	460,860
中国運輸局	1,438,140	347,760	1,018,360	382,620	91,250	262,950	92,260	20,610	60,120	703,900	149,870	530,650	184,110	33,750	141,680	14,940	9,050	5,890	387,330	77,340	308,560
四国運輸局	729,310	123,480	591,580	226,270	25,540	192,170	66,670	7,570	54,820	328,790	68,880	259,910	93,310	17,150	76,160	4,700	910	3,790	216,670	34,750	180,750
九州運輸局	2,722,710	619,160	1,964,770	629,940	155,340	458,170	456,520	93,790	317,650	1,219,870	247,010	902,250	310,970	58,840	249,560	56,910	34,600	22,310	582,290	198,170	376,740
沖縄総合事務局	986,470	100,970	853,930	2,190	300	1,900	585,340	46,080	530,940	176,230	31,640	140,360	208,770	14,180	175,560	7,120	6,510	610	136,970	51,940	78,700

1)宿泊施設タイプ不詳を含む。
2)居住地不詳を含む。
3)長野県は北陸信越運輸局、福井県は中部運輸局に含まれる。

第１０表　年、月（12区分及び四半期）、施設所在地(47区分及び運輸局等)、宿泊施設タイプ(5区分)、居住地（2区分）別延べ宿泊者数（続き）

施設所在地(47区分及び運輸局等)	宿泊施設タイプ(5区分)、居住地(2区分)																		参考 従業者数(1区分)、居住地(2区分)		
	従業者数10人以上延べ宿泊者数1)、2)	旅館		リゾートホテル			ビジネスホテル			シティホテル			会社・団体の宿泊所			0～9人		
		県内1)	県外1)	2)	県内	県外	2)	県内	県外	2)	県内	県外	2)	県内	県外	2)	県内	県外	従業者数9人以下延べ宿泊者数1)、2)	県内1)	県外1)
平成22年5月	29,393,060	6,484,390	21,111,050	7,049,800	1,715,010	4,863,020	4,839,930	814,630	3,431,040	10,878,660	2,366,390	8,062,210	5,596,000	1,116,100	4,255,220	431,740	159,330	248,790	7,427,310	2,156,810	5,000,300
北海道	1,815,710	845,590	888,710	449,740	234,540	183,920	285,800	140,640	145,160	603,440	304,130	278,160	463,740	156,990	277,770	5,540	4,070	1,470	398,260	291,060	104,420
青森県	324,120	69,720	232,510	88,510	15,380	62,450	37,250	4,300	23,440	170,700	42,500	126,500	24,950	6,720	18,220	120	30	80	91,500	29,700	61,820
岩手県	370,490	102,720	255,620	145,500	48,690	88,670	89,960	19,940	66,550	88,450	23,410	65,040	44,160	9,860	33,760	–	–	–	104,990	36,580	66,780
宮城県	601,370	199,440	391,190	187,940	89,580	97,390	78,800	28,110	50,690	234,120	44,680	179,670	74,870	15,030	59,840	4,310	2,850	1,470	203,970	66,440	137,540
秋田県	279,150	63,870	209,380	136,700	23,500	107,290	21,310	3,920	17,390	83,470	23,200	60,270	27,310	6,270	21,040	270	160	110	155,610	35,970	118,770
山形県	328,020	105,510	200,970	171,330	64,640	95,220	18,730	8,370	10,360	108,640	20,410	78,160	16,780	2,720	14,060	5,230	2,320	2,910	153,710	39,950	101,570
福島県	621,780	162,690	418,650	280,930	92,110	164,750	103,740	8,510	78,850	196,590	48,830	147,770	21,300	4,640	16,670	4,180	2,030	2,160	249,960	73,910	164,950
茨城県	301,370	64,980	207,230	84,700	16,780	58,830	19,150	3,940	5,910	151,360	31,700	112,450	36,860	7,150	26,140	6,940	3,040	3,900	107,850	19,100	88,750
栃木県	741,570	129,480	567,330	331,220	62,210	268,010	218,130	34,470	142,540	139,360	24,240	115,120	19,970	3,470	16,500	29,080	4,290	22,150	207,860	25,620	174,090
群馬県	551,490	103,030	406,410	313,580	64,150	221,400	95,220	10,060	74,250	116,840	22,850	93,990	21,510	3,970	14,420	3,430	1,400	2,030	189,600	31,350	154,900
埼玉県	272,760	69,950	181,590	26,670	10,730	13,800	12,380	5,520	6,860	180,810	36,630	125,100	48,920	15,330	33,590	420	350	60	29,200	7,460	21,740
千葉県	1,493,320	178,470	1,164,710	112,120	36,480	53,050	775,160	48,190	618,630	323,750	56,900	258,720	264,370	28,710	225,220	11,570	3,800	7,130	121,380	26,140	87,600
東京都	3,471,650	804,380	2,443,630	39,020	12,120	23,320	48,450	15,470	29,620	1,728,910	367,420	1,236,710	1,534,540	360,730	1,092,880	27,890	8,740	19,150	441,980	182,330	215,190
神奈川県	1,149,880	299,320	776,160	168,300	49,530	114,910	217,510	48,060	140,150	411,020	101,920	274,760	265,700	61,510	204,190	51,150	23,870	27,280	264,990	107,420	142,640
新潟県	604,110	173,990	387,880	244,320	85,890	146,900	70,400	11,730	37,620	245,550	62,600	173,290	37,070	11,610	25,460	5,460	1,300	4,160	208,370	50,960	150,540
富山県	255,970	52,210	198,400	88,350	30,400	52,590	31,740	5,980	25,760	100,130	11,760	88,370	29,010	2,450	26,570	1,510	1,280	240	63,990	13,770	50,240
石川県	516,070	109,380	367,320	203,730	44,090	133,340	36,040	6,450	29,590	197,200	46,200	137,930	66,020	4,780	61,240	5,880	3,480	2,400	73,990	13,700	60,290
福井県	161,400	39,930	111,780	76,040	19,460	46,880	13,130	4,510	8,620	52,560	11,950	40,610	14,980	1,090	13,890	4,700	2,920	1,790	127,450	15,970	110,290
山梨県	415,640	40,610	339,280	196,380	14,750	169,500	118,130	5,690	94,070	82,610	16,330	63,560	6,060	1,030	5,030	2,810	40	2,770	160,000	16,940	141,620
長野県	931,070	159,140	718,430	348,760	62,070	266,950	271,550	33,480	215,120	223,620	44,840	167,970	46,090	13,520	32,580	23,950	3,740	20,210	480,880	80,820	375,390
岐阜県	384,380	73,270	306,520	157,260	26,750	127,950	87,930	13,990	73,940	111,240	26,090	83,110	20,850	4,310	16,550	5,480	1,510	3,970	96,640	13,370	83,300
静岡県	1,246,380	224,680	877,110	464,150	73,060	342,130	302,530	38,690	183,410	314,180	66,510	242,480	86,890	20,990	55,870	56,200	12,870	43,330	383,430	72,780	281,940
愛知県	1,007,690	334,880	650,240	141,430	85,160	47,360	46,770	27,990	18,780	482,440	102,700	373,260	259,270	51,890	200,710	25,020	18,870	5,640	198,760	66,280	125,540
三重県	436,220	71,130	338,410	154,690	24,000	125,860	80,570	9,840	58,220	163,530	29,210	128,970	28,890	6,150	18,750	5,410	1,110	4,300	152,280	25,610	116,990
滋賀県	301,020	32,060	217,640	72,600	6,020	62,950	66,240	4,480	23,410	94,750	14,060	80,690	40,400	4,030	34,030	13,220	1,750	11,470	125,250	41,630	76,440
京都府	1,185,590	99,360	1,027,960	343,550	24,780	304,010	48,260	3,360	18,810	298,620	41,190	247,550	448,270	21,560	419,150	14,380	2,150	12,230	186,930	35,140	142,690
大阪府	1,598,490	307,990	1,212,540	29,910	11,330	5,680	123,380	13,920	109,460	874,900	153,980	686,000	525,870	99,860	395,860	2,490	1,750	750	244,300	84,360	114,370
兵庫県	841,850	215,890	501,700	243,150	65,270	112,450	131,560	46,770	50,700	231,190	42,950	183,340	179,980	42,250	137,740	40,410	8,370	12,190	224,830	106,300	117,810
奈良県	205,080	29,060	174,240	76,220	8,750	65,690	25,630	3,510	22,120	32,690	1,230	31,450	43,520	2,950	40,560	520	70	460	125,460	27,380	98,080
和歌山県	273,140	42,660	197,000	144,540	20,760	111,640	69,190	7,750	46,090	37,020	9,410	26,160	12,100	2,100	5,460	6,420	2,310	4,110	63,120	6,950	53,530
鳥取県	180,450	28,010	152,440	117,850	17,970	99,890	1,590	250	1,340	43,200	5,190	38,020	12,740	1,230	11,510	3,120	3,120	0	93,850	12,080	80,880
島根県	204,910	39,540	146,420	81,960	11,080	59,460	5,820	2,280	3,540	101,890	23,530	70,830	11,700	2,070	9,640	3,060	560	2,500	58,910	15,870	42,990
岡山県	325,850	65,390	249,970	62,420	15,630	46,800	33,450	6,480	26,240	169,090	32,260	136,390	54,830	8,140	37,370	1,570	660	910	93,330	18,430	74,650
広島県	648,900	149,250	470,150	106,170	23,580	77,980	58,950	11,400	36,690	343,630	70,290	259,300	100,820	17,790	83,030	4,010	2,910	1,110	189,300	36,300	151,520
山口県	287,010	70,320	208,880	102,210	23,930	72,930	12,010	4,760	7,250	133,290	23,350	107,470	21,850	4,810	17,030	4,650	2,360	2,290	62,360	14,430	47,940
徳島県	122,650	19,320	100,110	36,250	3,180	31,330	2,180	140	2,040	55,330	11,430	43,900	26,420	4,550	21,870	460	0	460	56,970	8,630	48,340
香川県	214,300	29,620	181,240	67,550	7,270	60,280	30,190	2,860	23,880	81,210	11,460	69,750	30,680	6,180	24,510	910	170	740	58,340	5,760	52,590
愛媛県	256,550	44,080	210,080	81,540	7,890	73,650	20,910	2,220	18,690	119,130	26,820	92,310	28,330	5,410	20,540	2,900	830	2,060	118,530	52,930	65,600
高知県	219,170	32,300	179,080	71,930	4,490	59,650	21,310	2,860	18,450	103,280	20,780	82,500	20,520	2,410	18,110	–	–	–	83,240	12,060	70,250
福岡県	998,170	226,920	718,730	65,390	34,290	30,350	105,060	35,630	65,000	608,670	97,660	466,860	174,220	32,480	141,150	16,500	11,310	5,200	162,830	76,870	85,200
佐賀県	180,740	37,770	132,840	80,740	19,530	57,300	20,270	2,910	16,470	61,820	9,890	46,950	10,130	2,290	7,510	–	–	–	43,070	11,810	29,050
長崎県	488,700	85,850	391,140	141,840	24,120	117,730	113,680	10,280	103,410	162,340	32,030	120,880	49,700	5,560	43,580	16,040	12,110	3,930	103,760	40,830	62,380
熊本県	486,560	91,120	379,660	177,010	36,620	135,990	67,990	9,470	58,520	193,230	34,250	147,590	40,360	7,500	32,860	2,680	290	2,390	142,130	44,990	96,130
大分県	428,100	65,950	308,200	173,500	26,230	138,950	109,510	12,970	55,540	126,200	23,500	98,060	12,330	2,110	10,210	6,260	1,080	5,180	114,760	20,900	92,720
宮崎県	202,370	51,960	146,440	32,460	7,660	24,800	37,860	10,460	27,400	114,050	25,970	84,110	17,480	7,610	9,870	–	–	–	86,670	16,270	67,390
鹿児島県	466,320	123,170	336,500	126,690	27,870	98,820	72,780	21,080	45,050	192,360	54,690	137,680	68,190	15,360	52,830	2,020	460	1,560	149,190	49,840	94,410
沖縄県	995,530	118,460	828,630	2,960	740	2,210	581,730	60,950	495,390	190,280	33,420	152,450	205,420	16,910	169,880	3,580	3,020	560	173,520	73,790	98,420
運輸局等（再掲）3)																					
北海道運輸局	1,815,710	845,590	888,710	449,740	234,540	183,920	285,800	140,640	145,160	603,440	304,130	278,160	463,740	156,990	277,770	5,540	4,070	1,470	398,260	291,060	104,420
東北運輸局	2,524,930	703,940	1,708,310	1,010,910	333,890	615,770	349,800	73,160	247,290	881,960	203,020	657,410	209,360	45,240	163,580	14,120	7,390	6,730	959,730	282,560	651,430
関東運輸局	8,397,690	1,690,220	6,086,330	1,271,990	266,740	922,820	1,504,120	171,390	1,112,050	3,134,640	657,990	2,280,410	2,197,940	481,900	1,617,960	133,280	45,540	84,470	1,522,860	416,360	1,026,520
北陸信越運輸局	2,307,210	494,720	1,672,040	885,160	222,450	599,790	409,730	57,640	308,090	766,500	165,400	567,560	178,200	32,350	145,850	36,790	9,790	27,000	827,230	159,240	636,460
中部運輸局	3,236,080	743,880	2,284,050	993,570	228,420	690,180	530,930	95,020	342,970	1,123,950	236,480	868,430	410,880	84,430	305,760	96,810	37,280	59,030	958,570	194,010	718,060
近畿運輸局	4,405,170	727,010	3,331,090	909,950	136,910	662,410	464,250	79,790	270,590	1,569,180	262,830	1,255,190	1,250,130	172,760	1,032,800	77,440	16,390	41,210	969,890	301,770	602,930
中国運輸局	1,647,130	352,510	1,227,860	470,610	92,180	357,060	111,810	25,170	75,050	791,100	154,620	612,000	201,950	34,040	158,580	16,410	9,600	6,800	497,770	97,110	397,990
四国運輸局	812,670	125,320	670,510	257,280	22,820	224,900	74,590	8,090	63,060	358,950	70,490	288,460	105,960	18,550	85,030	4,260	1,000	3,260	317,080	79,390	236,780
九州運輸局	3,250,950	682,730	2,413,520	797,620	176,300	603,950	527,160	102,790	371,390	1,458,660	278,000	1,102,140	372,420	72,920	298,010	43,510	25,250	18,250	802,420	261,520	527,290
沖縄総合事務局	995,530	118,460	828,630	2,960	740	2,210	581,730	60,950	495,390	190,280	33,420	152,450	205,420	16,910	169,880	3,580	3,020	560	173,520	73,790	98,420

1)宿泊施設タイプ不詳を含む。
2)居住地不詳を含む。
3)長野県は北陸信越運輸局、福井県は中部運輸局に含まれる。

第１０表　年、月（12区分及び四半期）、施設所在地(47区分及び運輸局等)、宿泊施設タイプ(5区分)、居住地（2区分）別延べ宿泊者数（続き）

参考

施設所在地(47区分及び運輸局等)	宿泊施設タイプ(5区分)、居住地(2区分)																		従業者数(1区分)、居住地(2区分)		
	従業者数10人以上延べ宿泊者数1)、2)	旅館					リゾートホテル			ビジネスホテル			シティホテル			会社・団体の宿泊所			0～9人		
		県内1)	県外1)	2)	県内	県外	2)	県内	県外	2)	県内	県外	2)	県内	県外	2)	県内	県外	従業者数9人以下延べ宿泊者数1)、2)	県内1)	県外1)
平成22年6月	25,875,740	6,093,820	18,139,040	6,111,440	1,622,920	4,040,730	4,011,200	716,820	2,763,130	9,881,130	2,253,450	7,217,800	4,973,290	1,037,370	3,735,600	364,620	139,270	197,210	6,031,260	1,955,000	3,833,960
北海道	1,988,870	789,470	1,127,320	492,170	220,190	243,090	316,010	119,660	196,350	651,800	302,490	336,050	516,650	138,900	347,800	4,760	3,360	1,400	501,480	335,640	163,130
青森県	318,910	69,720	229,090	88,050	16,900	63,620	40,820	4,950	25,610	164,620	41,880	121,090	22,840	5,130	17,050	90	0	90	82,010	30,490	51,560
岩手県	334,040	102,470	215,850	139,450	52,590	81,470	72,430	17,150	45,240	80,610	21,430	59,170	39,920	10,180	29,440	–	–	–	88,680	31,810	56,270
宮城県	583,310	197,990	351,430	195,590	85,580	97,150	81,910	27,070	44,550	209,120	42,560	157,860	65,310	14,130	49,140	3,620	2,710	910	201,160	65,000	136,190
秋田県	272,920	73,880	193,290	138,880	31,510	101,610	23,150	6,230	16,920	76,870	23,450	53,420	25,760	6,310	19,440	170	110	60	134,620	26,330	107,630
山形県	371,230	121,440	231,240	202,370	68,560	126,010	17,180	7,260	9,930	114,840	25,190	78,890	17,620	3,980	13,650	4,790	2,130	2,660	157,530	41,490	99,710
福島県	604,980	182,980	379,510	285,690	102,760	155,180	87,520	7,410	65,370	182,740	47,880	134,860	21,300	4,320	16,980	3,560	1,930	1,630	216,540	68,000	127,320
茨城県	279,900	62,690	189,120	69,260	14,810	45,730	15,470	3,580	3,360	152,810	31,460	114,150	33,710	6,770	23,310	5,960	3,470	2,490	98,220	15,200	81,840
栃木県	686,610	132,710	512,790	324,900	66,300	258,060	187,810	35,520	114,100	126,190	22,080	104,110	17,930	3,930	14,010	27,180	4,240	20,570	150,390	19,400	124,970
群馬県	478,130	89,980	349,310	258,320	56,710	174,920	88,880	7,060	72,440	107,430	20,710	86,720	19,190	3,760	12,660	3,680	1,220	2,450	182,440	26,160	154,320
埼玉県	242,840	61,890	161,260	18,070	7,060	9,070	9,270	4,010	5,270	169,490	35,860	115,880	43,870	13,740	30,120	280	230	60	20,490	5,910	14,580
千葉県	1,338,870	162,640	1,040,740	93,220	30,700	41,640	691,600	45,660	552,780	290,230	52,490	226,070	250,300	27,760	213,290	9,190	3,130	5,530	80,360	16,580	56,620
東京都	3,204,090	764,220	2,228,000	28,550	9,500	16,840	44,240	13,780	27,860	1,630,100	353,860	1,154,670	1,384,300	336,360	972,560	25,690	7,940	17,750	400,650	163,700	195,000
神奈川県	1,000,010	273,780	660,760	146,390	42,880	99,860	185,250	46,710	112,630	364,920	90,900	243,640	228,060	59,160	168,900	41,970	19,850	22,120	238,180	97,910	127,370
新潟県	541,690	185,700	317,560	233,670	103,510	122,040	47,860	9,540	16,370	223,730	59,120	156,250	31,240	11,140	20,110	4,050	1,340	2,720	159,010	42,710	111,110
富山県	190,750	51,760	138,810	68,350	30,300	37,870	16,090	5,980	10,110	82,310	11,810	70,500	20,670	2,450	18,220	1,150	980	160	60,290	11,310	46,210
石川県	446,000	106,400	302,020	186,560	45,160	114,930	26,710	4,710	22,000	169,580	38,850	119,630	48,850	5,940	42,910	4,800	3,190	1,610	54,220	11,320	42,910
福井県	144,530	44,660	93,940	66,830	22,710	38,190	12,410	6,640	5,760	47,690	10,640	37,050	12,820	1,130	11,690	4,790	3,530	1,250	98,150	15,280	81,680
山梨県	349,650	38,960	278,870	173,040	15,880	144,210	89,780	4,720	69,700	73,640	15,400	56,060	5,340	1,180	4,160	2,290	80	2,200	122,140	15,320	106,130
長野県	741,450	154,560	536,620	275,190	64,750	188,680	194,400	30,000	144,340	200,840	45,040	147,360	40,690	12,260	28,430	18,120	2,050	16,070	267,530	59,880	200,860
岐阜県	322,230	65,540	246,860	135,200	23,360	103,350	64,070	12,520	51,550	100,850	24,140	75,380	16,280	3,270	13,000	4,730	1,640	3,080	66,480	10,140	56,360
静岡県	1,046,660	199,830	708,430	404,660	66,060	280,600	240,360	33,790	139,040	266,810	58,300	204,680	71,080	15,380	46,680	46,380	14,940	31,440	308,180	78,550	203,900
愛知県	903,650	299,610	583,630	115,810	69,960	37,490	39,000	23,390	15,620	444,020	97,540	340,090	232,880	51,230	176,260	25,830	19,140	6,390	162,730	55,020	101,190
三重県	347,050	65,540	256,340	118,330	21,780	90,620	56,540	8,470	35,920	143,510	28,750	111,100	23,790	5,410	14,950	3,230	740	2,490	92,500	18,270	68,400
滋賀県	236,180	33,020	175,720	60,820	5,820	51,830	49,980	5,110	25,880	74,730	11,570	63,160	30,680	5,080	24,050	9,130	2,570	6,570	117,140	61,320	50,180
京都府	993,850	87,410	861,050	325,910	21,190	288,740	40,680	3,090	16,300	242,290	29,420	204,750	346,830	27,310	319,520	11,640	1,420	10,220	133,110	24,990	99,730
大阪府	1,420,760	296,420	1,061,020	26,230	14,780	8,370	90,130	12,370	77,750	794,120	143,070	618,540	467,400	96,470	343,210	2,130	1,280	850	220,860	81,290	95,390
兵庫県	713,100	187,040	431,160	198,570	55,230	98,090	100,190	44,460	36,720	211,210	36,750	168,790	149,140	35,380	113,760	40,930	6,020	9,940	167,900	77,520	89,590
奈良県	162,120	22,200	139,920	59,560	6,770	52,780	20,880	3,140	17,750	27,020	1,110	25,910	37,390	2,680	34,700	400	30	370	97,240	20,540	76,700
和歌山県	210,200	39,670	145,330	108,400	18,330	81,750	51,060	6,820	32,520	32,530	9,820	21,640	11,170	2,280	4,810	4,130	1,710	2,420	34,380	4,680	29,070
鳥取県	151,770	26,980	119,190	97,030	17,170	74,270	690	140	550	36,800	4,960	31,840	13,300	1,630	11,670	3,230	2,970	270	68,470	10,100	58,170
島根県	175,220	37,090	113,190	68,360	10,840	39,000	4,500	1,420	3,090	89,790	22,510	60,870	9,570	1,740	7,820	2,660	540	2,120	49,150	16,940	32,170
岡山県	256,960	58,460	189,840	44,220	12,510	31,510	21,140	4,960	15,640	140,540	28,100	111,990	43,410	7,730	28,210	1,180	440	740	61,130	11,310	49,840
広島県	540,030	154,120	361,700	80,120	21,630	55,080	41,600	9,210	24,250	303,140	78,580	211,890	81,150	16,890	64,260	5,080	4,030	1,050	157,740	29,980	126,740
山口県	227,840	57,830	160,830	76,570	19,530	50,040	8,790	3,880	4,900	113,210	21,110	89,910	18,040	4,380	13,660	3,520	1,910	1,610	42,520	8,930	33,590
徳島県	95,500	17,860	76,510	22,180	3,240	18,940	1,750	200	1,550	48,620	10,780	37,850	21,160	3,440	17,720	420	0	420	37,450	7,540	29,940
香川県	166,250	24,610	141,640	48,440	5,350	43,090	19,790	1,930	17,860	71,110	11,390	59,730	24,100	4,740	19,360	510	90	420	40,070	5,710	34,360
愛媛県	210,940	44,960	165,980	64,330	9,420	54,910	15,880	2,750	13,130	104,930	26,700	78,230	22,390	5,100	17,290	1,660	550	1,100	131,110	84,160	46,920
高知県	173,890	24,860	142,680	57,320	3,250	47,710	14,620	1,650	12,970	84,650	17,570	67,090	16,450	1,660	14,790	–	–	–	50,550	8,150	41,500
福岡県	840,900	200,260	558,490	44,000	25,400	16,850	80,660	21,410	18,000	525,880	97,300	391,590	150,900	29,710	121,190	11,880	8,780	3,100	109,930	44,530	65,290
佐賀県	137,950	29,460	100,170	55,820	13,620	39,450	14,110	1,960	11,330	53,370	9,420	39,190	7,560	2,040	5,520	–	–	–	34,890	9,440	24,160
長崎県	352,930	75,940	266,240	86,280	18,950	66,770	76,950	7,460	69,490	139,830	35,590	95,920	36,990	5,540	31,120	9,480	7,110	2,370	68,160	32,030	35,750
熊本県	349,880	73,750	259,570	117,220	27,890	86,070	42,650	9,390	29,290	152,690	28,010	115,370	32,230	5,800	26,420	1,490	190	1,290	76,820	24,880	51,810
大分県	327,490	54,030	228,640	124,070	22,100	96,200	81,370	10,280	37,090	107,820	18,970	83,790	10,190	1,860	8,330	3,920	770	3,150	75,700	16,390	58,760
宮崎県	143,440	41,430	98,970	13,300	3,750	9,550	21,200	6,840	14,360	95,380	24,400	67,940	13,380	6,370	7,010	–	–	–	57,950	11,040	45,760
鹿児島県	341,820	99,590	242,240	72,630	16,300	56,330	45,730	16,280	29,450	168,860	50,840	118,020	49,630	12,080	37,550	1,310	430	880	92,120	37,630	52,600
沖縄県	908,360	108,390	766,170	1,510	320	1,180	518,060	56,270	450,430	187,860	33,670	149,140	189,840	13,640	158,820	3,660	460	3,200	162,910	64,470	90,700
運輸局等（再掲）3)																					
北海道運輸局	1,988,870	789,470	1,127,320	492,170	220,190	243,090	316,010	119,660	196,350	651,800	302,490	336,050	516,650	138,900	347,800	4,760	3,360	1,400	501,480	335,640	163,130
東北運輸局	2,485,390	748,490	1,600,400	1,050,030	357,910	625,040	323,020	70,070	207,620	828,800	202,400	605,290	192,750	44,050	145,710	12,230	6,880	5,350	880,540	263,130	578,670
関東運輸局	7,580,090	1,586,870	5,420,860	1,111,760	243,840	790,310	1,312,300	161,030	958,130	2,914,810	622,750	2,101,300	1,982,700	452,660	1,439,020	116,230	40,170	73,170	1,292,880	360,170	860,830
北陸信越運輸局	1,919,890	498,430	1,295,020	763,770	243,720	463,530	285,060	50,230	192,820	676,450	154,810	493,740	141,450	31,780	109,670	28,120	7,560	20,560	541,030	125,220	401,090
中部運輸局	2,764,130	675,180	1,889,200	840,830	203,870	550,260	412,380	84,810	247,890	1,002,870	219,370	768,290	356,850	76,420	262,580	84,950	40,000	44,660	728,040	177,260	511,530
近畿運輸局	3,736,200	665,760	2,814,200	779,490	122,120	581,560	352,930	75,000	206,920	1,381,910	231,740	1,102,780	1,042,610	169,220	840,060	68,360	13,030	30,360	770,620	270,340	440,660
中国運輸局	1,351,820	334,490	944,760	366,300	81,680	249,900	76,720	19,610	48,430	683,480	155,260	506,510	165,470	32,370	125,630	15,670	9,880	5,790	379,010	77,260	300,510
四国運輸局	646,580	112,290	526,810	192,270	21,270	164,640	52,040	6,530	45,510	309,310	66,430	242,890	84,100	14,940	69,160	2,580	640	1,940	259,180	105,570	152,720
九州運輸局	2,494,410	574,460	1,754,310	513,320	128,010	371,210	362,660	73,610	209,020	1,243,840	264,530	911,830	300,880	63,390	237,150	28,070	17,290	10,780	515,560	175,940	334,120
沖縄総合事務局	908,360	108,390	766,170	1,510	320	1,180	518,060	56,270	450,430	187,860	33,670	149,140	189,840	13,640	158,820	3,660	460	3,200	162,910	64,470	90,700

1)宿泊施設タイプ不詳を含む。
2)居住地不詳を含む。
3)長野県は北陸信越運輸局、福井県は中部運輸局に含まれる。

第１０表　年、月（12区分及び四半期）、施設所在地(47区分及び運輸局等)、宿泊施設タイプ(5区分)、居住地（2区分）別延べ宿泊者数（続き）

参考

施設所在地(47区分及び運輸局等)	宿泊施設タイプ(5区分)、居住地(2区分)																		従業者数(1区分)、居住地(2区分)		
	従業者数10人以上延べ宿泊者数1)、2)			旅館			リゾートホテル			ビジネスホテル			シティホテル			会社・団体の宿泊所			0～9人		
		県内1)	県外1)	2)	県内	県外	2)	県内	県外	2)	県内	県外	2)	県内	県外	2)	県内	県外	従業者数9人以下延べ宿泊者数1)、2)	県内1)	県外1)
平成22年7～9月　計	96,122,160	20,842,880	69,904,900	22,416,680	5,398,550	15,429,720	18,365,580	2,885,460	13,626,680	34,173,400	7,634,620	25,340,730	17,574,460	3,421,130	13,600,510	1,373,250	484,930	812,110	26,964,940	7,741,500	18,430,730
北海道	7,400,480	2,721,210	4,438,280	1,840,570	754,570	958,600	1,399,730	452,860	924,200	2,246,030	1,006,830	1,184,130	1,860,480	478,960	1,351,010	19,550	12,580	6,970	1,615,420	1,059,010	555,830
青森県	1,097,530	244,650	803,590	286,610	55,630	205,610	139,700	20,670	95,830	567,690	148,080	419,610	87,790	16,480	70,580	380	60	310	322,870	81,140	241,760
岩手県	1,204,770	342,080	829,290	496,980	164,700	324,710	299,680	64,010	211,580	251,360	69,520	181,840	149,160	39,840	107,590	–	–	–	319,700	113,240	201,000
宮城県	2,069,810	582,570	1,361,290	556,610	234,550	317,430	343,170	90,870	206,310	850,500	160,040	615,140	245,720	43,090	202,620	13,540	7,160	6,380	587,540	207,220	356,100
秋田県	930,900	224,510	685,730	416,660	82,620	313,360	78,370	14,080	64,300	331,470	90,400	241,070	77,160	19,370	57,790	810	400	410	523,320	72,480	432,290
山形県	1,211,240	340,790	798,480	552,970	175,510	359,260	115,260	37,170	71,110	428,760	83,610	298,390	64,790	13,860	50,940	18,420	6,680	11,730	499,230	143,900	323,390
福島県	2,118,760	553,130	1,383,230	926,740	276,260	549,700	415,680	59,040	304,030	617,960	147,560	441,380	80,890	15,670	65,220	15,440	4,370	11,060	918,030	249,680	649,370
茨城県	1,002,540	191,390	728,620	349,470	62,970	264,920	59,030	13,540	26,620	441,940	83,140	330,550	120,420	17,250	89,350	23,750	8,050	15,700	377,010	40,970	333,770
栃木県	2,383,110	349,270	1,894,040	1,050,680	135,800	844,900	713,220	89,100	569,860	464,200	102,000	362,200	51,610	6,240	45,370	90,480	15,020	59,880	705,960	75,390	627,100
群馬県	1,832,200	339,030	1,343,490	945,750	210,210	634,070	443,620	46,620	369,820	362,930	64,240	277,690	65,820	12,740	53,090	12,350	4,050	8,300	761,600	219,100	539,920
埼玉県	884,020	233,410	568,050	91,650	43,470	48,180	47,380	16,910	30,470	623,970	141,570	423,780	113,260	26,440	62,860	1,670	1,390	280	139,990	32,240	104,370
千葉県	4,981,730	610,790	3,878,220	509,360	126,120	224,370	2,733,400	188,960	2,239,470	870,150	167,090	676,920	796,800	96,290	700,520	44,470	16,020	25,720	501,240	133,770	355,050
東京都	10,370,180	2,440,310	7,436,790	123,290	45,410	73,350	200,600	62,760	137,850	5,395,480	1,214,220	3,902,630	4,294,980	978,420	3,164,420	45,020	19,430	25,590	1,123,000	473,900	616,640
神奈川県	3,569,720	994,610	2,409,480	518,400	157,050	328,190	682,710	182,200	462,310	1,301,990	335,280	886,570	810,920	196,030	611,950	174,480	78,550	84,730	836,860	325,630	419,720
新潟県	2,041,960	542,190	1,453,470	824,390	260,200	553,900	326,140	51,790	240,400	727,790	184,590	541,140	129,080	37,260	91,840	24,260	4,710	19,570	908,840	171,360	703,880
富山県	815,180	171,950	600,830	322,970	109,000	213,970	97,970	15,640	82,320	279,120	31,240	210,750	74,970	7,930	67,040	4,770	3,670	1,100	279,850	49,690	217,910
石川県	1,601,490	316,500	1,234,510	616,490	135,370	446,030	107,860	28,980	78,870	630,750	91,910	523,410	188,050	19,210	168,840	14,530	8,030	6,490	313,910	93,420	216,070
福井県	664,350	130,570	492,790	303,300	64,320	199,260	74,650	21,500	53,160	201,230	28,730	172,160	49,080	3,430	44,710	17,250	11,270	6,000	486,590	69,870	416,440
山梨県	1,644,570	144,390	1,367,370	682,100	73,280	575,290	450,010	14,640	358,890	282,350	46,640	227,880	24,450	3,530	20,920	33,040	1,600	31,430	1,027,280	78,740	945,460
長野県	3,809,320	554,970	3,078,160	1,344,930	204,620	1,097,240	1,342,750	129,370	1,090,880	715,130	160,010	550,200	147,610	37,220	110,380	127,570	14,740	107,120	2,705,340	311,070	2,383,070
岐阜県	1,234,860	204,710	990,120	512,580	71,800	420,510	322,060	50,180	271,900	345,920	68,620	267,700	37,570	8,810	18,620	13,740	5,110	8,650	511,060	83,570	419,020
静岡県	4,567,550	832,760	3,197,000	1,695,000	246,090	1,261,780	1,273,680	176,050	833,340	1,031,830	248,130	737,130	303,720	63,750	203,230	142,980	20,130	119,780	1,578,730	324,350	1,130,990
愛知県	3,000,120	975,490	1,960,860	449,420	249,850	165,230	172,270	99,810	72,460	1,459,720	327,670	1,118,840	746,580	163,070	569,600	71,470	47,470	21,700	752,220	326,050	386,110
三重県	1,671,140	264,060	1,221,350	473,110	86,310	376,880	549,590	55,600	346,300	550,280	99,520	436,210	60,250	11,300	36,860	17,180	1,530	15,650	664,870	118,250	519,550
滋賀県	887,080	140,920	652,180	178,340	23,310	143,810	212,850	30,560	125,030	294,050	41,840	228,620	123,040	16,060	105,090	35,310	16,880	18,430	436,970	113,730	323,270
京都府	2,970,260	336,860	2,575,640	546,050	76,020	430,740	176,090	30,900	145,200	806,870	90,510	707,870	1,299,000	96,440	1,192,560	31,590	6,790	24,800	589,000	174,730	403,470
大阪府	5,128,480	1,018,170	3,875,940	79,490	41,460	23,710	348,450	25,780	322,660	2,768,390	519,570	2,147,580	1,809,120	355,440	1,334,910	7,050	4,800	2,250	737,070	326,690	391,010
兵庫県	2,583,890	706,130	1,601,330	762,430	217,310	359,010	362,880	131,760	176,440	663,530	133,660	529,870	580,680	139,930	440,750	123,430	32,510	55,290	773,480	333,410	376,150
奈良県	558,440	88,150	465,780	165,920	34,320	127,840	72,220	19,430	52,790	109,400	5,050	104,340	151,700	13,830	137,880	1,170	220	950	445,920	138,970	306,700
和歌山県	1,124,370	154,150	880,060	573,970	80,520	463,130	349,510	33,800	255,860	111,570	16,990	94,580	35,290	12,190	23,110	25,930	7,750	18,190	255,100	50,460	202,450
鳥取県	628,430	100,540	513,360	363,760	55,880	297,890	3,900	550	3,350	201,250	30,390	166,320	39,920	4,260	35,660	6,720	4,900	1,820	306,730	83,940	222,810
島根県	609,510	119,810	453,780	280,480	39,720	213,810	13,310	2,240	11,060	272,290	66,320	205,960	33,900	9,370	15,520	7,530	1,400	6,130	161,790	55,100	102,050
岡山県	987,980	239,610	683,420	214,370	51,880	127,850	114,850	32,800	82,080	468,620	104,050	363,360	167,370	35,900	102,370	5,610	4,100	1,510	275,300	83,930	180,030
広島県	1,889,350	486,380	1,311,960	229,300	76,380	141,900	170,210	42,270	102,190	1,010,100	201,910	765,210	338,570	63,820	274,770	26,720	23,420	3,300	457,300	152,800	252,010
山口県	874,120	218,430	607,440	333,090	64,150	224,220	52,620	22,270	30,000	386,390	93,330	289,860	60,710	12,750	47,950	12,550	6,780	5,780	114,070	21,510	89,510
徳島県	418,160	63,210	274,840	102,350	22,530	75,420	74,300	600	5,300	193,530	33,460	152,760	44,900	5,850	39,050	1,640	0	1,640	119,030	27,040	91,020
香川県	715,790	93,350	606,350	205,630	19,930	185,700	122,870	17,860	88,910	264,050	29,840	234,210	113,340	23,220	90,120	2,730	580	2,160	148,500	13,720	134,780
愛媛県	724,180	157,850	565,630	183,630	23,870	159,020	69,760	10,870	58,890	354,920	94,660	260,270	96,530	22,780	73,760	8,630	3,120	5,510	374,190	193,420	174,620
高知県	654,850	111,410	498,560	221,120	20,060	169,700	42,490	8,070	34,420	320,570	71,560	235,490	65,030	7,040	57,980	–	–	–	268,220	72,160	196,100
福岡県	3,113,580	746,590	2,286,260	164,420	88,730	67,380	263,310	106,250	157,050	1,929,720	358,420	1,508,350	604,710	110,600	493,190	50,030	29,320	20,730	564,560	301,820	262,800
佐賀県	514,480	113,370	374,220	208,120	49,090	152,000	59,500	9,310	49,470	185,900	34,230	135,640	25,870	4,840	17,930	–	–	–	187,630	18,990	97,370
長崎県	1,304,540	287,880	1,007,720	318,790	80,140	236,760	363,910	38,350	325,560	391,830	96,680	288,090	163,260	26,710	136,540	51,790	35,840	15,960	301,380	134,680	149,900
熊本県	1,335,670	283,570	1,048,010	461,450	107,170	350,180	248,890	43,970	204,920	481,380	93,190	388,190	111,110	23,490	87,610	7,420	760	6,670	490,670	176,780	309,650
大分県	1,302,440	209,190	920,780	503,730	83,600	412,110	364,350	39,700	179,660	376,940	76,430	281,060	38,410	7,010	31,410	17,970	2,250	15,720	275,530	67,870	203,090
宮崎県	565,630	147,560	406,160	82,010	22,920	59,090	105,800	41,090	64,710	334,380	64,910	257,540	41,370	17,620	23,750	–	–	–	135,360	44,530	90,860
鹿児島県	1,298,770	374,700	895,720	338,220	92,230	243,310	221,500	72,340	149,160	522,370	151,710	346,620	199,890	46,920	151,350	7,140	2,540	4,610	365,330	138,290	222,060
沖縄県	3,824,560	339,710	3,244,750	10,020	1,600	8,430	2,163,470	142,350	1,859,720	746,920	125,350	621,580	849,570	48,890	721,970	15,160	9,040	6,130	721,370	162,880	554,200
運輸局等（再掲）3)																					
北海道運輸局	7,400,480	2,721,210	4,438,280	1,840,570	754,570	958,600	1,399,730	452,860	924,200	2,246,030	1,006,830	1,184,130	1,860,480	478,960	1,351,010	19,550	12,580	6,970	1,615,420	1,059,010	555,830
東北運輸局	8,633,000	2,287,740	5,861,600	3,236,560	989,290	2,070,070	1,391,860	285,820	953,150	3,047,760	699,220	2,197,430	705,510	148,310	554,730	48,560	18,670	29,910	3,170,710	867,680	2,203,920
関東運輸局	26,668,070	5,303,210	19,626,060	4,270,680	854,290	2,993,260	5,329,970	614,730	4,195,280	9,743,000	2,154,140	7,088,240	6,278,270	1,336,940	4,748,450	425,240	144,110	251,630	5,472,940	1,379,710	3,942,060
北陸信越運輸局	8,267,950	1,585,600	6,366,970	3,108,780	709,200	2,311,160	1,874,720	225,780	1,492,480	2,352,780	467,750	1,825,490	539,720	101,620	438,100	171,120	31,140	134,280	4,207,940	625,550	3,520,920
中部運輸局	11,138,030	2,407,600	7,862,110	3,433,420	718,380	2,423,660	2,392,280	403,150	1,577,120	3,588,960	772,660	2,732,050	1,197,200	250,350	873,000	262,640	85,490	171,770	3,993,450	922,080	2,872,110
近畿運輸局	13,252,530	2,444,380	10,050,940	2,306,210	472,940	1,548,220	1,522,000	272,230	1,077,990	4,753,800	807,610	3,812,870	3,998,850	633,890	3,234,270	224,480	68,950	119,900	3,237,540	1,138,010	2,003,050
中国運輸局	4,989,390	1,164,770	3,569,950	1,420,980	288,000	1,005,670	354,870	100,110	228,670	2,338,640	495,990	1,790,720	640,460	126,110	476,270	59,120	40,580	18,540	1,315,190	397,260	846,390
四国運輸局	2,513,010	425,810	1,945,380	712,720	86,410	589,830	309,420	37,400	187,510	1,133,070	229,510	882,720	319,790	58,880	260,920	12,990	3,700	9,300	909,930	306,350	596,500
九州運輸局	9,435,110	2,162,850	6,938,870	2,076,750	523,890	1,520,820	1,627,280	351,020	1,130,540	4,222,480	875,550	3,205,460	1,184,610	237,200	941,790	134,360	70,690	63,670	2,320,450	882,960	1,335,730
沖縄総合事務局	3,824,560	339,710	3,244,750	10,020	1,600	8,430	2,163,470	142,350	1,859,720	746,920	125,350	621,580	849,570	48,890	721,970	15,160	9,040	6,130	721,370	162,880	554,200

1)宿泊施設タイプ不詳を含む。
2)居住地不詳を含む。
3)長野県は北陸信越運輸局、福井県は中部運輸局に含まれる。

第１０表　年、月（12区分及び四半期）、施設所在地(47区分及び運輸局等)、宿泊施設タイプ(5区分)、居住地（2区分）別延べ宿泊者数（続き）

参考

施設所在地(47区分及び運輸局等)	宿泊施設タイプ(5区分)、居住地(2区分)																		従業者数(1区分)、居住地(2区分)		
	従業者数10人以上延べ宿泊者数1)、2)			旅館			リゾートホテル			ビジネスホテル			シティホテル			会社・団体の宿泊所			0～9人		
		県内1)	県外1)	2)	県内	県外	2)	県内	県外	2)	県内	県外	2)	県内	県外	2)	県内	県外	従業者数9人以下延べ宿泊者数1)、2)	県内1)	県外1)
平成22年7月	29,657,850	6,736,760	21,305,530	6,523,150	1,688,170	4,385,950	5,321,560	861,520	3,929,150	11,065,170	2,543,180	8,123,520	5,610,260	1,125,500	4,305,060	403,840	158,910	219,060	8,064,650	2,573,680	5,249,800
北海道	2,400,790	858,440	1,473,160	593,290	227,280	325,890	429,810	124,910	302,780	759,250	343,880	398,970	601,260	152,880	439,440	6,530	3,950	2,570	552,420	363,920	188,550
青森県	341,120	81,970	244,170	88,730	19,460	61,270	40,770	6,540	27,240	180,610	49,030	131,580	26,940	5,910	21,030	120	10	110	95,360	27,960	67,400
岩手県	358,130	122,100	230,600	146,620	57,630	88,280	79,790	22,250	53,240	81,300	23,810	57,490	47,780	16,950	30,410	–	–	–	98,900	36,990	60,220
宮城県	629,160	183,240	398,010	169,300	76,860	90,820	96,180	24,250	51,140	264,240	49,980	188,760	74,910	13,820	61,080	3,950	2,280	1,680	188,330	64,510	118,550
秋田県	295,190	81,910	207,130	127,860	30,520	91,170	23,870	5,030	18,850	109,110	31,930	77,190	24,080	6,690	17,390	230	140	90	161,850	27,250	128,160
山形県	382,480	119,670	239,840	174,610	59,940	107,780	37,080	12,890	21,680	131,440	28,970	88,930	20,340	4,880	15,460	5,110	2,300	2,800	162,820	51,180	102,380
福島県	649,380	185,170	406,260	276,280	91,810	153,230	121,950	18,340	86,940	197,720	49,220	138,450	27,530	6,330	21,200	4,760	1,490	3,270	279,040	84,950	193,900
茨城県	314,350	63,680	224,560	103,640	18,340	78,780	18,460	5,400	6,840	144,270	28,660	105,740	37,270	5,480	28,290	7,160	2,890	4,270	101,500	13,060	88,460
栃木県	717,980	119,560	549,050	320,450	46,440	243,520	203,710	32,190	157,840	146,680	32,880	113,810	16,400	2,270	14,130	27,690	5,500	16,980	180,670	21,170	157,460
群馬県	534,230	107,600	401,420	273,050	66,140	189,300	115,870	14,930	100,950	119,610	20,440	91,570	21,290	4,340	16,960	3,890	1,380	2,510	213,670	78,380	134,590
埼玉県	288,010	75,890	186,070	26,450	13,350	13,100	14,210	4,870	9,340	208,450	47,840	142,310	36,290	8,130	20,410	460	390	70	46,020	10,580	34,630
千葉県	1,539,800	187,660	1,201,720	146,210	36,960	62,290	820,950	56,530	671,170	281,740	55,190	217,180	269,250	28,870	240,380	13,410	5,020	7,550	130,240	33,320	93,660
東京都	3,473,040	821,410	2,485,840	37,420	13,970	22,220	61,440	21,830	39,610	1,814,910	410,020	1,310,180	1,437,650	325,930	1,060,210	15,870	7,560	8,310	361,460	153,520	197,640
神奈川県	1,102,660	316,770	734,870	142,190	45,980	86,860	203,400	56,280	135,750	422,520	109,640	287,090	254,030	65,280	187,760	52,680	23,930	25,230	249,590	99,910	122,590
新潟県	610,770	180,700	423,140	247,420	89,840	155,040	88,590	15,950	69,180	225,140	59,290	164,910	40,400	12,660	27,750	6,670	1,420	5,260	277,220	51,150	214,970
富山県	227,090	51,550	163,390	86,690	33,450	53,240	26,150	3,660	22,480	80,710	9,530	60,130	21,450	2,440	19,010	1,390	1,100	290	77,300	14,800	59,680
石川県	467,930	101,360	348,210	169,730	39,410	116,760	27,980	7,330	20,640	195,890	33,460	157,620	53,770	6,290	47,480	4,340	2,510	1,820	87,790	25,820	60,360
福井県	191,210	43,980	146,870	83,420	21,740	61,680	19,900	7,080	12,820	61,590	8,840	52,690	13,630	1,010	12,320	6,780	4,810	1,980	143,250	22,870	120,260
山梨県	490,210	43,260	421,480	205,870	21,200	184,660	132,050	3,960	107,990	88,110	15,350	70,420	7,330	1,120	6,210	5,570	470	5,090	296,020	24,710	270,650
長野県	1,056,230	175,400	834,060	374,090	65,170	299,370	352,200	37,850	278,450	216,660	52,330	163,010	45,620	12,850	32,770	27,720	4,540	23,180	707,820	110,160	594,550
岐阜県	358,790	63,710	281,890	141,620	22,350	113,180	90,730	14,450	76,290	109,910	22,210	83,940	11,870	2,940	5,590	4,060	1,740	2,330	129,700	23,930	103,630
静岡県	1,355,560	251,350	946,410	475,520	69,550	355,100	367,670	49,700	240,350	333,100	80,540	236,870	100,040	22,350	64,830	42,180	5,920	35,500	455,740	124,820	290,330
愛知県	956,940	308,880	619,390	130,480	72,940	40,600	49,790	29,500	20,290	473,260	107,580	361,230	246,710	54,070	186,270	20,990	14,160	5,930	222,040	99,870	108,860
三重県	495,010	83,480	362,880	137,490	26,740	107,370	151,750	16,160	98,190	177,000	33,400	139,420	18,120	3,830	10,990	4,680	450	4,230	191,870	41,340	139,800
滋賀県	262,710	45,370	187,280	51,500	7,050	41,070	63,020	9,630	37,380	88,870	13,100	67,010	35,850	4,630	29,320	11,510	7,470	4,040	133,210	44,370	88,850
京都府	899,270	105,770	773,800	156,650	23,030	120,710	55,000	7,740	47,260	252,030	28,440	220,700	388,990	31,550	353,530	8,860	2,280	6,580	197,590	65,400	127,430
大阪府	1,658,070	333,030	1,244,580	22,970	9,630	4,370	99,860	6,970	92,890	911,640	175,940	703,300	581,090	115,190	426,820	2,280	1,640	640	237,820	109,830	122,050
兵庫県	787,340	216,210	493,130	219,890	70,030	106,620	105,010	33,580	51,320	211,040	42,270	168,770	186,560	44,270	142,290	35,580	8,810	12,120	245,630	108,930	114,310
奈良県	162,300	28,010	132,120	49,220	10,480	36,950	18,850	5,320	13,530	29,900	1,420	28,470	43,760	3,870	39,900	350	80	270	144,310	47,920	96,220
和歌山県	323,540	45,290	250,080	163,040	22,620	132,170	100,210	9,990	70,290	33,870	5,600	28,280	11,300	3,940	7,370	7,310	2,330	4,980	70,390	15,190	54,880
鳥取県	181,670	31,490	145,630	100,440	17,570	82,870	1,080	160	920	60,760	8,520	47,700	12,830	1,570	11,260	2,300	2,040	250	88,290	25,620	62,670
島根県	179,960	38,630	122,880	77,030	11,780	49,290	4,330	600	3,720	85,520	22,840	62,680	10,140	2,890	4,750	2,420	350	2,070	49,270	16,570	31,290
岡山県	292,930	74,930	199,630	57,070	15,780	33,670	31,470	9,610	21,870	147,260	34,730	111,320	50,100	10,340	30,210	1,600	1,170	430	79,020	22,440	54,130
広島県	590,640	163,810	400,510	65,220	22,640	38,230	48,430	13,580	27,050	320,100	64,460	245,290	104,680	22,070	82,620	8,890	7,730	1,160	151,550	52,460	83,480
山口県	263,630	70,780	176,730	93,840	20,370	58,780	15,180	6,950	7,880	121,610	31,060	89,460	19,250	4,290	14,960	4,220	2,750	1,470	35,070	6,470	27,300
徳島県	126,220	20,400	82,250	28,710	7,350	19,830	21,950	190	1,560	61,030	10,690	48,510	13,550	1,870	11,680	510	0	510	38,520	10,290	28,090
香川県	209,850	30,080	174,910	52,790	6,250	46,540	34,870	6,280	23,720	86,080	9,980	76,090	33,340	6,750	26,590	980	250	740	38,670	3,980	34,690
愛媛県	225,010	52,370	172,480	51,910	7,710	44,020	19,230	2,630	16,600	118,080	32,100	85,990	30,250	8,250	22,000	2,490	880	1,610	129,500	82,190	45,530
高知県	196,730	35,840	149,510	67,550	5,870	54,540	11,470	2,620	8,850	96,430	23,540	68,650	19,440	2,060	17,380	–	–	–	73,650	20,220	53,460
福岡県	1,026,380	247,470	748,510	51,120	28,690	20,260	79,610	32,470	47,140	647,980	120,840	501,810	197,660	36,700	160,960	16,350	10,410	5,950	186,680	99,160	87,530
佐賀県	160,060	37,600	112,940	61,550	15,200	44,120	17,540	2,810	14,010	61,820	11,260	44,770	8,180	1,830	5,570	–	–	–	63,210	8,900	31,580
長崎県	386,020	96,110	287,120	96,300	27,490	68,260	98,940	10,950	87,990	121,820	32,010	87,580	45,810	9,570	36,230	18,220	12,480	5,740	95,960	43,880	47,120
熊本県	387,970	86,060	301,870	126,670	31,050	95,570	67,140	12,650	54,490	151,660	29,410	122,250	33,130	8,180	24,950	2,440	250	2,190	129,040	48,970	78,720
大分県	382,450	72,270	261,480	140,570	28,150	108,980	105,120	14,790	51,340	119,890	26,090	87,540	11,870	2,510	9,360	4,810	700	4,110	75,870	21,170	54,090
宮崎県	157,020	44,120	109,520	17,760	5,750	12,010	26,570	12,060	14,520	100,390	20,770	76,230	11,790	5,250	6,540	–	–	–	30,820	11,880	18,950
鹿児島県	386,350	116,340	260,200	89,450	25,880	62,770	61,300	19,260	42,040	169,790	51,860	109,480	60,520	15,320	44,630	1,920	800	1,120	111,360	44,420	65,560
沖縄県	1,175,650	116,050	987,970	3,490	700	2,790	661,080	48,820	562,740	244,430	42,280	202,150	246,190	15,270	208,800	4,580	2,560	2,020	248,600	57,220	190,580
運輸局等（再掲）3)																					
北海道運輸局	2,400,790	858,440	1,473,160	593,290	227,280	325,890	429,810	124,910	302,780	759,250	343,880	398,970	601,260	152,880	439,440	6,530	3,950	2,570	552,420	363,920	188,550
東北運輸局	2,655,450	774,060	1,726,010	983,390	336,230	592,560	399,640	89,290	259,080	964,430	232,940	682,400	221,570	54,590	166,560	14,170	6,220	7,960	986,300	292,850	670,620
関東運輸局	8,460,270	1,735,830	6,205,010	1,255,280	262,380	880,740	1,570,080	195,990	1,229,480	3,226,290	720,000	2,338,290	2,079,520	441,420	1,574,340	126,720	47,150	70,020	1,579,160	434,640	1,099,690
北陸信越運輸局	2,362,020	509,010	1,768,800	877,930	227,870	624,420	494,910	64,790	390,760	718,390	154,610	545,670	161,250	34,240	127,010	40,120	9,570	30,550	1,150,130	201,940	929,560
中部運輸局	3,357,520	751,400	2,357,440	968,550	213,330	677,930	679,850	116,890	447,930	1,154,850	252,560	874,150	390,360	84,200	279,990	78,700	27,070	49,960	1,142,600	312,830	762,880
近畿運輸局	4,093,240	773,680	3,080,990	663,270	142,840	441,890	441,950	73,230	312,670	1,527,350	266,760	1,216,530	1,247,560	203,450	999,220	65,880	22,610	28,620	1,028,960	391,650	603,730
中国運輸局	1,508,820	379,640	1,045,380	393,590	88,140	262,850	100,480	30,890	61,440	735,250	161,600	556,450	197,000	41,160	143,800	19,430	14,040	5,390	403,200	123,560	258,860
四国運輸局	757,820	138,690	579,140	200,950	27,190	164,920	87,520	11,730	50,730	361,620	76,300	279,240	96,580	18,930	77,660	3,970	1,120	2,850	280,340	116,680	161,760
九州運輸局	2,886,250	699,960	2,081,640	583,420	162,220	411,960	456,240	104,980	311,540	1,373,330	292,230	1,029,650	368,950	79,370	288,240	43,740	24,630	19,110	692,940	278,380	383,550
沖縄総合事務局	1,175,650	116,050	987,970	3,490	700	2,790	661,080	48,820	562,740	244,430	42,280	202,150	246,190	15,270	208,800	4,580	2,560	2,020	248,600	57,220	190,580

1)宿泊施設タイプ不詳を含む。
2)居住地不詳を含む。
3)長野県は北陸信越運輸局、福井県は中部運輸局に含まれる。

第１０表　年、月（12区分及び四半期）、施設所在地(47区分及び運輸局等)、宿泊施設タイプ(5区分)、居住地（2区分）別延べ宿泊者数（続き）

施設所在地(47区分及び運輸局等)	宿泊施設タイプ(5区分)、居住地(2区分)																		参考 従業者数(1区分)、居住地(2区分)		
	従業者数10人以上延べ宿泊者数1)、2)			旅館			リゾートホテル			ビジネスホテル			シティホテル			会社・団体の宿泊所			0～9人		
		県内1)	県外1)	2)	県内	県外	2)	県内	県外	2)	県内	県外	2)	県内	県外	2)	県内	県外	従業者数9人以下延べ宿泊者数1)、2)	県内1)	県外1)
平成22年8月	38,035,730	7,823,940	27,984,960	9,629,170	2,148,390	6,790,430	8,077,510	1,219,890	6,035,010	12,277,620	2,642,180	9,210,540	6,511,310	1,226,990	5,076,880	616,300	198,590	379,180	12,075,520	3,160,700	8,572,990
北海道	2,678,190	977,320	1,607,780	661,540	273,440	342,090	560,270	181,650	367,630	767,110	340,910	403,440	670,760	171,890	487,710	6,630	4,330	2,310	579,980	359,850	220,210
青森県	418,490	85,060	314,430	113,230	20,840	82,200	54,830	7,290	38,740	209,150	50,700	158,450	33,600	4,680	28,920	150	10	130	125,860	24,870	101,000
岩手県	496,320	114,260	363,980	205,280	55,850	148,400	138,500	20,990	101,350	93,260	24,270	68,990	55,990	11,590	43,520	–	–	–	127,580	44,510	81,120
宮城県	801,700	209,320	548,280	227,760	88,710	137,390	149,820	34,930	98,550	307,600	56,640	224,860	93,930	15,580	78,350	5,730	2,800	2,920	225,020	80,950	130,610
秋田県	360,470	77,560	274,170	165,970	27,930	129,300	30,430	5,210	25,220	124,750	32,330	92,420	29,460	6,690	22,770	450	180	270	219,290	24,490	187,670
山形県	472,100	120,090	325,550	220,790	62,130	153,220	50,500	15,240	32,540	158,000	27,270	112,420	24,530	4,360	20,170	7,650	2,370	5,280	199,620	52,000	136,580
福島県	877,710	200,530	593,220	399,880	97,900	254,160	193,470	25,720	141,820	226,400	52,850	163,340	26,790	4,340	22,450	7,450	1,720	5,720	407,320	99,960	295,180
茨城県	424,810	74,970	321,230	180,440	28,940	143,480	26,350	4,950	14,380	158,940	29,500	120,370	45,460	6,800	34,160	10,720	2,540	8,180	188,480	17,010	169,170
栃木県	969,120	125,930	808,010	428,340	51,570	367,300	313,180	30,730	262,710	164,150	34,970	129,170	17,730	2,180	15,550	39,480	5,920	27,590	341,610	32,560	308,320
群馬県	762,650	128,730	558,680	397,010	81,130	274,760	208,780	17,420	164,160	127,600	23,820	96,870	23,070	4,190	18,880	5,320	1,600	3,720	343,470	74,970	267,170
埼玉県	328,070	87,850	210,290	43,910	21,310	22,600	23,430	8,250	15,180	216,870	46,840	148,300	40,800	9,340	23,250	910	730	180	55,680	14,110	39,800
千葉県	1,986,770	245,400	1,537,030	235,910	56,000	107,830	1,117,130	82,500	911,350	307,610	56,750	242,810	291,200	34,720	256,490	21,440	7,710	12,810	274,050	76,400	190,440
東京都	3,629,830	842,820	2,615,360	51,980	18,900	30,700	82,200	23,040	59,170	1,846,230	402,380	1,349,240	1,529,330	353,450	1,122,060	14,690	5,920	8,770	425,270	179,440	232,850
神奈川県	1,362,010	373,870	925,380	217,370	65,550	137,330	281,140	77,050	190,800	455,770	112,100	314,870	303,920	70,660	232,270	76,360	33,320	37,840	356,230	132,380	183,320
新潟県	881,400	197,270	654,350	359,820	90,760	262,370	175,020	22,970	129,790	278,160	67,640	209,700	50,050	12,700	37,350	12,010	2,070	9,940	434,590	79,220	339,140
富山県	323,760	68,600	238,970	134,940	44,320	90,620	41,450	6,770	34,680	100,700	10,930	76,180	28,430	2,570	25,860	2,180	1,620	560	115,010	22,860	87,780
石川県	655,640	126,660	512,330	276,610	60,140	206,130	51,650	14,620	37,030	232,090	30,960	194,800	72,710	6,500	66,210	6,320	3,290	3,030	157,450	49,760	105,580
福井県	305,100	50,640	214,130	155,150	25,790	89,640	37,960	8,950	29,010	76,630	10,270	66,240	21,850	1,340	20,020	6,590	3,970	2,630	230,830	34,240	196,590
山梨県	716,060	54,450	582,650	289,760	27,710	228,530	194,750	6,160	154,780	106,740	15,730	88,360	9,590	1,200	8,390	17,070	720	16,350	550,430	38,910	509,360
長野県	1,762,160	218,600	1,465,260	642,700	80,540	545,440	660,510	58,420	548,470	279,750	57,120	220,350	57,310	11,850	45,450	65,010	6,570	52,760	1,443,100	134,990	1,302,870
岐阜県	509,660	79,730	414,440	215,110	29,090	177,340	145,690	21,560	124,130	126,770	23,550	99,960	14,740	3,450	7,750	5,900	2,000	3,900	241,890	36,640	200,330
静岡県	2,011,090	349,820	1,423,190	785,380	113,560	591,780	607,400	86,500	395,250	385,840	91,370	277,970	114,680	22,350	78,040	68,230	8,250	58,370	761,420	126,050	587,430
愛知県	1,139,870	385,230	732,640	201,790	107,380	83,750	77,460	44,580	32,880	520,960	118,850	397,470	266,740	56,720	204,480	29,820	19,770	8,880	323,650	145,770	163,910
三重県	735,730	105,290	544,240	216,510	34,820	178,010	274,570	26,030	177,310	202,640	34,510	162,240	23,080	3,850	14,550	8,280	640	7,640	320,740	51,240	256,340
滋賀県	371,260	58,420	277,630	74,830	10,050	60,210	95,630	13,840	60,890	109,930	14,530	85,660	51,540	6,570	44,970	17,240	7,210	10,030	215,590	49,220	166,380
京都府	1,094,660	130,320	943,830	189,320	33,760	144,280	72,510	12,980	59,530	289,340	30,970	255,230	485,750	33,100	446,560	12,710	2,630	10,080	250,750	74,650	171,150
大阪府	1,893,330	365,430	1,441,090	31,890	17,960	10,960	142,900	8,600	134,290	1,003,820	181,460	782,220	670,160	130,080	496,390	2,690	1,700	990	273,320	116,820	149,700
兵庫県	1,076,800	301,850	641,880	336,700	88,500	146,740	165,060	68,950	82,500	244,520	48,560	195,960	229,300	55,050	174,250	53,620	13,480	22,160	368,490	155,300	179,330
奈良県	224,260	34,330	188,050	66,570	15,450	49,600	30,740	7,310	23,430	40,870	1,810	39,060	58,030	4,150	53,880	510	100	410	196,040	66,560	129,480
和歌山県	529,600	69,180	415,990	270,770	38,280	218,210	177,160	15,140	131,870	39,780	5,740	34,040	13,720	4,840	8,880	13,710	3,600	10,110	128,000	25,680	100,760
鳥取県	270,180	41,000	226,460	166,400	22,580	141,090	1,920	260	1,660	77,900	13,210	64,690	15,690	1,390	14,300	2,750	1,610	1,140	129,240	33,090	96,160
島根県	243,830	44,610	189,950	119,240	16,060	97,030	5,770	1,120	4,650	101,430	22,450	78,970	13,250	3,810	6,310	3,010	740	2,270	64,820	20,070	43,260
岡山県	410,990	97,560	283,160	102,360	23,860	59,660	55,060	14,780	40,290	177,870	37,880	139,990	66,980	15,580	39,970	3,070	2,440	630	124,990	41,690	77,850
広島県	740,050	184,110	521,490	97,500	33,100	58,670	73,200	18,400	43,230	379,330	71,710	294,620	130,690	22,410	108,290	11,490	10,180	1,310	189,850	66,190	101,100
山口県	358,530	87,210	255,900	145,910	27,990	103,740	24,640	10,070	14,570	146,320	33,280	111,800	23,970	4,690	19,270	5,280	2,480	2,810	48,840	9,160	38,830
徳島県	174,400	24,750	112,130	47,320	9,620	35,710	34,670	210	2,310	72,440	12,370	56,680	18,630	2,340	16,290	740	0	740	54,190	12,330	41,630
香川県	295,640	37,940	246,460	91,730	8,040	83,690	58,320	7,630	39,450	95,720	11,320	84,400	45,360	9,940	35,420	1,150	170	980	63,730	6,870	56,860
愛媛県	275,440	57,680	217,300	77,330	10,080	66,780	30,960	4,780	26,180	124,690	32,850	91,840	33,860	7,550	26,310	3,600	1,170	2,430	141,580	71,440	66,690
高知県	264,270	44,940	205,170	89,410	9,250	71,170	19,930	3,550	16,380	125,560	26,580	93,810	26,390	3,010	23,380	–	–	–	128,570	33,600	94,970
福岡県	1,138,480	270,190	841,340	68,830	35,480	30,000	111,940	43,210	68,730	674,590	122,170	532,940	220,440	36,010	183,510	21,880	12,560	9,320	233,470	138,150	95,360
佐賀県	197,390	43,730	144,480	83,540	19,170	61,780	25,230	3,520	21,710	65,420	12,450	47,790	10,100	1,540	7,150	–	–	–	65,310	7,000	34,000
長崎県	534,850	112,230	418,960	134,900	35,340	98,340	161,830	16,130	145,700	144,040	33,430	108,160	65,710	9,280	56,430	21,660	13,770	7,900	122,430	55,200	60,660
熊本県	547,600	112,790	430,790	196,670	45,110	147,540	122,880	20,660	102,220	170,910	32,120	138,790	41,700	7,560	34,130	3,280	300	2,990	235,790	86,770	147,250
大分県	537,990	72,540	392,040	221,460	31,000	186,050	156,350	12,480	81,870	137,270	25,990	104,280	13,940	2,020	11,930	8,250	930	7,320	116,400	27,370	86,570
宮崎県	233,940	59,620	170,010	40,980	10,520	30,460	52,500	18,380	34,120	123,400	22,950	96,140	16,180	7,330	8,850	–	–	–	64,940	19,830	45,110
鹿児島県	515,630	152,990	352,950	144,680	42,340	101,260	99,510	35,020	64,490	186,670	53,080	125,550	76,670	17,110	59,000	3,470	1,020	2,450	134,790	51,050	81,600
沖縄県	1,497,870	120,530	1,282,290	3,660	540	3,120	862,310	51,340	748,000	272,120	43,020	229,100	337,520	18,640	286,790	7,790	4,470	3,330	275,820	59,480	215,540
運輸局等（再掲）3)																					
北海道運輸局	2,678,190	977,320	1,607,780	661,540	273,440	342,090	560,270	181,650	367,630	767,110	340,910	403,440	670,760	171,890	487,710	6,630	4,330	2,310	579,980	359,850	220,210
東北運輸局	3,426,790	806,820	2,419,630	1,332,910	353,360	904,670	617,550	109,380	438,220	1,119,170	244,070	820,470	264,310	47,250	216,170	21,410	7,090	14,330	1,304,700	326,790	932,160
関東運輸局	10,179,310	1,934,020	7,558,640	1,844,720	351,100	1,312,530	2,246,970	250,110	1,772,540	3,383,910	722,080	2,490,000	2,261,100	482,540	1,711,040	185,990	58,460	115,430	2,535,220	565,770	1,900,440
北陸信越運輸局	3,622,960	611,130	2,870,910	1,414,070	275,760	1,104,570	928,640	102,780	749,970	890,700	166,650	701,030	208,500	33,630	174,870	85,520	13,550	66,300	2,150,150	286,820	1,835,370
中部運輸局	4,701,450	970,710	3,328,630	1,573,930	310,640	1,120,510	1,143,090	187,630	758,570	1,312,830	278,550	1,003,880	441,090	87,700	324,830	118,820	34,630	81,420	1,878,520	393,940	1,404,590
近畿運輸局	5,189,910	959,530	3,908,470	970,090	204,000	629,980	684,000	126,820	492,520	1,728,260	283,060	1,392,170	1,508,500	233,790	1,224,920	100,490	28,720	53,790	1,432,190	488,240	896,800
中国運輸局	2,023,600	454,490	1,476,960	631,400	123,580	460,180	160,580	44,610	104,400	882,840	178,530	690,080	250,580	47,880	188,150	25,590	17,440	8,150	557,750	170,190	357,190
四国運輸局	1,009,760	165,310	781,070	305,790	37,000	257,350	143,870	16,170	84,310	418,400	83,120	326,720	124,230	22,830	101,400	5,490	1,340	4,150	388,060	124,250	260,150
九州運輸局	3,705,880	824,090	2,750,580	891,060	218,960	655,430	730,240	149,400	518,840	1,502,290	302,190	1,153,630	444,740	80,850	361,010	58,550	28,570	29,970	973,120	385,370	550,550
沖縄総合事務局	1,497,870	120,530	1,282,290	3,660	540	3,120	862,310	51,340	748,000	272,120	43,020	229,100	337,520	18,640	286,790	7,790	4,470	3,330	275,820	59,480	215,540

1)宿泊施設タイプ不詳を含む。
2)居住地不詳を含む。
3)長野県は北陸信越運輸局、福井県は中部運輸局に含まれる。

第１０表　年、月（12区分及び四半期）、施設所在地(47区分及び運輸局等)、宿泊施設タイプ(5区分)、居住地（2区分）別延べ宿泊者数（続き）

施設所在地(47区分及び運輸局等)	宿泊施設タイプ(5区分)、居住地(2区分)																		参考 従業者数(1区分)、居住地(2区分)		
	従業者数10人以上延べ宿泊者数1)、2)	旅館					リゾートホテル			ビジネスホテル			シティホテル			会社・団体の宿泊所			0～9人		
		県内1)	県外1)	2)	県内	県外	2)	県内	県外	2)	県内	県外	2)	県内	県外	2)	県内	県外	従業者数9人以下延べ宿泊者数1)、2)	県内1)	県外1)
平成22年9月	28,428,580	6,282,180	20,614,410	6,264,360	1,561,990	4,253,340	4,966,510	804,050	3,662,520	10,830,610	2,449,260	8,006,670	5,452,890	1,068,640	4,218,570	353,110	127,430	213,870	6,824,770	2,007,120	4,607,940
北海道	2,321,500	885,450	1,357,340	585,740	253,850	290,620	409,650	146,300	253,790	719,670	322,040	381,720	588,460	154,190	423,860	6,390	4,300	2,090	483,020	335,240	147,070
青森県	337,920	77,620	244,990	84,650	15,330	62,140	44,100	6,840	29,850	177,930	48,350	129,580	27,250	5,890	20,630	110	40	70	101,650	28,310	73,360
岩手県	350,320	105,720	234,710	145,080	51,220	88,030	81,390	20,770	56,990	76,800	21,440	55,360	45,390	11,300	33,660	–	–	–	93,220	31,740	59,660
宮城県	638,950	190,010	415,000	159,550	68,980	89,220	97,170	31,690	56,620	278,660	53,420	201,520	76,880	13,690	63,190	3,860	2,080	1,780	174,190	61,760	106,940
秋田県	275,240	65,040	204,430	122,830	24,170	92,890	24,070	3,840	20,230	97,610	26,140	71,460	23,620	5,990	17,630	130	80	50	142,180	20,740	116,460
山形県	356,660	101,030	233,090	157,570	53,440	98,260	27,680	9,040	16,890	139,320	27,370	97,040	19,920	4,620	15,310	5,660	2,010	3,650	136,790	40,720	84,430
福島県	591,670	167,430	383,750	250,580	86,550	142,310	100,260	14,980	75,270	193,840	45,490	139,590	26,570	5,000	21,570	3,230	1,160	2,070	231,670	64,770	160,290
茨城県	263,380	52,740	182,830	65,390	15,690	42,660	14,220	3,190	5,400	138,730	24,980	104,440	37,690	4,970	26,900	5,870	2,620	3,250	87,030	10,900	76,140
栃木県	696,010	103,780	536,980	301,890	37,790	234,080	196,330	26,180	149,310	153,370	34,150	119,220	17,480	1,790	15,690	23,310	3,600	15,310	183,680	21,660	161,320
群馬県	535,320	102,700	383,390	275,690	62,940	170,010	118,970	14,270	104,710	115,720	19,980	89,250	21,460	4,210	17,250	3,140	1,070	2,070	204,460	65,750	138,160
埼玉県	267,940	69,670	171,690	21,290	8,810	12,480	9,740	3,790	5,950	198,650	46,890	133,170	36,170	8,970	19,200	300	270	30	38,290	7,550	29,940
千葉県	1,455,160	177,730	1,139,470	127,240	33,160	54,250	795,320	49,930	656,950	280,800	55,150	216,930	236,350	32,700	203,650	9,620	3,290	5,360	96,950	24,050	70,950
東京都	3,267,310	776,080	2,335,590	33,890	12,540	20,430	56,960	17,890	39,070	1,734,340	401,820	1,243,210	1,328,000	299,040	982,150	14,460	5,950	8,510	336,270	140,940	186,150
神奈川県	1,105,050	303,970	749,230	158,840	45,520	104,000	198,170	48,870	135,760	423,700	113,540	284,610	252,970	60,090	191,920	45,440	21,300	21,660	231,040	93,340	113,810
新潟県	549,790	164,220	375,980	217,150	79,600	136,490	62,530	12,870	41,430	224,490	57,660	166,530	38,630	11,900	26,740	5,580	1,220	4,370	197,030	40,990	149,770
富山県	264,330	51,800	198,470	101,340	31,230	70,110	30,370	5,210	25,160	97,710	10,780	74,440	25,090	2,920	22,170	1,200	950	250	87,540	12,030	70,450
石川県	477,920	88,480	373,970	170,150	35,820	123,140	28,230	7,030	21,200	202,770	27,490	170,990	61,570	6,420	55,150	3,870	2,230	1,640	68,670	17,840	50,130
福井県	168,040	35,950	131,790	64,730	16,790	47,940	16,790	5,470	11,330	63,010	9,620	53,230	13,600	1,080	12,370	3,880	2,490	1,390	112,510	12,760	99,590
山梨県	438,300	46,680	363,240	186,470	24,370	162,100	123,210	4,520	96,120	87,500	15,560	69,100	7,530	1,210	6,320	10,400	410	9,990	180,830	15,120	165,450
長野県	990,930	160,970	778,840	328,140	58,910	252,430	330,040	33,100	263,960	218,720	50,560	166,840	44,680	12,520	32,160	34,840	3,630	31,180	554,420	65,920	485,650
岐阜県	366,410	61,270	293,790	155,850	20,360	129,990	85,640	14,170	71,480	109,240	22,860	83,800	10,960	2,420	5,280	3,780	1,370	2,420	139,470	23,000	115,060
静岡県	1,200,900	231,590	827,400	434,100	62,980	314,900	298,610	39,850	197,740	312,890	76,220	222,290	89,000	19,050	60,360	32,570	5,960	25,910	361,570	73,480	253,230
愛知県	903,310	281,380	608,830	117,150	69,530	40,880	45,020	25,730	19,290	465,500	101,240	360,140	233,130	52,280	178,850	20,660	13,540	6,890	206,530	80,410	113,340
三重県	440,400	75,290	314,230	119,110	24,750	91,500	123,270	13,410	70,800	170,640	31,610	134,550	19,050	3,620	11,320	4,220	440	3,780	152,260	25,670	123,410
滋賀県	253,110	37,130	187,270	52,010	6,210	42,530	54,200	7,090	26,760	95,250	14,210	75,950	35,650	4,860	30,800	6,560	2,200	4,360	88,170	20,140	68,040
京都府	976,330	100,770	858,010	200,080	19,230	165,750	48,580	10,180	38,410	265,500	31,100	231,940	424,260	31,790	392,470	10,020	1,880	8,140	140,660	34,680	104,890
大阪府	1,577,080	319,710	1,190,270	24,630	13,870	8,380	105,690	10,210	95,480	852,930	162,170	662,060	557,870	110,170	411,700	2,080	1,460	620	225,930	100,040	119,260
兵庫県	719,750	188,070	466,320	205,840	58,780	105,650	92,810	29,230	42,620	207,970	42,830	165,140	164,820	40,610	124,210	34,230	10,220	21,010	159,360	69,180	82,510
奈良県	171,880	25,810	145,610	50,130	8,390	41,290	22,630	6,800	15,830	38,630	1,820	36,810	49,910	5,810	44,100	310	40	270	105,570	24,490	81,000
和歌山県	271,230	39,680	213,990	140,160	19,620	112,750	72,140	8,670	53,700	37,920	5,650	32,260	10,270	3,410	6,860	4,910	1,820	3,100	56,710	9,590	46,810
鳥取県	176,580	28,050	141,270	96,920	15,730	73,930	900	130	770	62,590	8,660	53,930	11,400	1,300	10,100	1,670	1,250	430	89,200	25,230	63,980
島根県	185,720	36,570	140,950	84,210	11,880	67,490	3,210	520	2,690	85,340	21,030	64,310	10,510	2,670	4,460	2,100	310	1,790	47,700	18,460	27,500
岡山県	284,060	67,120	200,630	54,940	12,240	34,520	28,320	8,410	19,920	143,490	31,440	112,050	50,290	9,980	32,190	940	490	450	71,290	19,800	48,050
広島県	558,660	138,460	389,960	66,580	20,640	45,000	48,580	10,290	31,910	310,670	65,740	225,300	103,200	19,340	83,860	6,340	5,510	830	115,900	34,150	67,430
山口県	251,960	60,440	174,810	93,340	15,790	61,700	12,800	5,250	7,550	118,460	28,990	88,600	17,490	3,770	13,720	3,050	1,550	1,500	30,160	5,880	23,380
徳島県	117,540	18,060	80,460	26,320	5,560	19,880	17,680	200	1,430	60,060	10,400	47,570	12,720	1,640	11,080	390	0	390	26,320	4,420	21,300
香川県	210,300	25,330	184,980	61,110	5,640	55,470	29,680	3,950	25,740	82,250	8,540	73,720	34,640	6,530	28,110	600	160	440	46,100	2,870	43,230
愛媛県	223,730	47,800	175,850	54,390	6,080	48,220	19,570	3,460	16,110	112,150	29,710	82,440	32,420	6,980	25,450	2,540	1,070	1,470	103,110	39,790	62,400
高知県	193,850	30,630	143,880	64,160	4,940	43,990	11,090	1,900	9,190	98,580	21,440	73,030	19,200	1,970	17,220	–	–	–	66,000	18,340	47,670
福岡県	948,720	228,930	696,410	44,470	24,560	17,120	71,760	30,570	41,180	607,150	115,410	473,600	186,610	37,890	148,720	11,800	6,350	5,460	144,410	64,510	79,910
佐賀県	157,030	32,040	116,800	63,030	14,720	46,100	16,730	2,980	13,750	58,660	10,520	43,080	7,590	1,470	5,210	–	–	–	59,110	3,090	31,790
長崎県	383,670	79,540	301,640	87,590	17,310	70,160	103,140	11,270	91,870	125,970	31,240	92,350	51,740	7,860	43,880	11,910	9,590	2,320	82,990	35,600	42,120
熊本県	400,100	84,720	315,350	138,110	31,010	107,070	58,870	10,660	48,210	158,810	31,660	127,150	36,280	7,750	28,530	1,700	210	1,490	125,840	41,040	83,680
大分県	382,000	64,380	267,260	141,700	24,450	117,080	102,880	12,430	46,450	119,780	24,350	89,240	12,600	2,480	10,120	4,910	620	4,290	83,260	19,330	62,430
宮崎県	174,670	43,820	126,630	23,270	6,650	16,620	26,730	10,650	16,070	110,590	21,190	85,170	13,400	5,040	8,360	–	–	–	39,600	12,820	26,800
鹿児島県	396,790	105,370	282,570	104,090	24,010	79,280	60,690	18,060	42,630	165,910	46,770	111,590	62,700	14,490	47,720	1,750	720	1,040	119,180	42,820	74,900
沖縄県	1,151,040	103,130	974,490	2,870	360	2,520	640,080	42,190	548,980	230,370	40,050	190,330	265,860	14,980	226,380	2,790	2,010	780	196,950	46,180	148,080
運輸局等（再掲）3)																					
北海道運輸局	2,321,500	885,450	1,357,340	585,740	253,850	290,620	409,650	146,300	253,790	719,670	322,040	381,720	588,460	154,190	423,860	6,390	4,300	2,090	483,020	335,240	147,070
東北運輸局	2,550,760	706,860	1,715,960	920,260	299,700	572,840	374,670	87,150	255,850	964,160	222,210	694,560	219,630	46,470	172,000	12,980	5,360	7,620	879,710	248,040	601,140
関東運輸局	8,028,490	1,633,360	5,862,410	1,170,680	240,810	799,990	1,512,920	168,630	1,193,260	3,132,800	712,060	2,259,950	1,937,650	412,980	1,463,070	112,530	38,500	66,180	1,358,560	379,300	941,930
北陸信越運輸局	2,282,970	465,460	1,727,260	816,780	205,570	582,170	451,170	58,210	351,750	743,690	146,490	578,790	169,970	33,750	136,220	45,480	8,020	37,430	907,660	136,790	755,990
中部運輸局	3,079,060	685,490	2,176,040	890,940	194,410	625,220	569,340	98,630	370,620	1,121,280	241,550	854,020	365,750	78,450	268,180	65,120	23,790	40,390	972,330	215,310	704,640
近畿運輸局	3,969,380	711,170	3,061,480	672,850	126,100	476,350	396,050	72,180	272,800	1,498,190	257,790	1,204,170	1,242,790	196,650	1,010,130	58,110	17,620	37,490	776,390	258,120	502,520
中国運輸局	1,456,970	330,640	1,047,610	395,990	76,280	282,640	93,810	24,610	62,830	720,550	155,860	544,190	192,880	37,070	144,320	14,100	9,100	5,000	354,240	103,510	230,340
四国運輸局	745,430	121,810	585,170	205,980	22,220	167,560	78,030	9,500	52,470	353,050	70,090	276,760	98,980	17,120	81,860	3,530	1,240	2,300	241,530	65,420	174,590
九州運輸局	2,842,980	638,800	2,106,650	602,270	142,710	453,430	440,800	96,640	300,160	1,346,860	281,130	1,022,180	370,920	76,980	292,540	32,070	17,490	14,590	654,390	219,210	401,630
沖縄総合事務局	1,151,040	103,130	974,490	2,870	360	2,520	640,080	42,190	548,980	230,370	40,050	190,330	265,860	14,980	226,380	2,790	2,010	780	196,950	46,180	148,080

1)宿泊施設タイプ不詳を含む。
2)居住地不詳を含む。
3)長野県は北陸信越運輸局、福井県は中部運輸局に含まれる。

第１０表　年、月（12区分及び四半期）、施設所在地(47区分及び運輸局等)、宿泊施設タイプ(5区分)、居住地（2区分）別延べ宿泊者数（続き）

参考

施設所在地(47区分及び運輸局等)	宿泊施設タイプ(5区分)、居住地(2区分)																		従業者数(1区分)、居住地(2区分)		
	従業者数10人以上延べ宿泊者数 1)、2)			旅館			リゾートホテル			ビジネスホテル			シティホテル			会社・団体の宿泊所			0～9人		
		県内 1)	県外 1)	2)	県内	県外	2)	県内	県外	2)	県内	県外	2)	県内	県外	2)	県内	県外	従業者数9人以下延べ宿泊者数 1)、2)	県内 1)	県外 1)
平成22年10～12月　計	86,759,340	21,407,490	62,376,040	20,724,160	6,484,380	13,749,790	14,264,420	2,691,680	10,649,430	32,349,200	7,499,850	23,770,400	17,032,630	3,726,020	12,883,060	1,059,490	412,300	624,300	18,333,130	5,733,120	11,830,430
北海道	5,185,130	2,461,320	2,592,270	1,320,370	805,600	424,800	791,150	318,480	455,000	1,674,200	865,340	788,490	1,372,060	449,860	918,660	13,580	10,820	2,740	977,200	715,370	228,070
青森県	888,900	249,780	614,450	257,370	75,060	182,310	75,970	15,250	48,430	482,650	140,030	330,240	64,490	16,090	48,420	220	30	190	272,380	95,010	174,850
岩手県	1,069,790	391,270	668,610	457,090	209,760	238,640	242,500	80,500	162,010	241,130	65,410	175,730	123,310	32,290	89,790	－	－	－	261,270	99,780	160,540
宮城県	1,926,710	694,480	1,180,770	657,940	345,380	312,570	281,260	110,870	170,400	726,740	166,750	527,620	223,820	45,620	159,080	11,910	6,980	4,930	477,460	154,840	322,650
秋田県	731,490	217,390	514,100	325,240	93,830	231,420	46,730	15,300	31,430	254,440	67,420	187,030	86,990	27,800	59,190	560	480	100	289,950	57,130	232,880
山形県	1,065,690	397,620	651,790	577,830	250,360	324,660	70,240	37,650	32,590	339,840	79,120	247,250	52,820	11,870	40,950	12,890	8,950	3,940	413,270	131,320	272,780
福島県	2,009,410	679,550	1,231,960	1,070,860	431,720	591,460	261,100	38,670	199,720	552,090	166,230	358,350	75,540	17,310	58,220	10,560	4,790	5,770	614,050	192,030	408,480
茨城県	825,670	225,790	593,040	232,050	66,600	162,890	57,350	27,940	29,410	411,100	92,560	314,280	99,890	21,820	78,080	21,670	13,570	8,100	269,700	46,570	181,470
栃木県	2,005,780	432,990	1,541,330	882,480	192,090	689,560	534,070	122,340	395,830	482,280	98,290	369,250	53,120	8,080	45,040	48,560	11,490	37,080	505,770	51,000	430,660
群馬県	1,714,430	394,710	1,312,220	981,770	271,930	708,230	289,750	51,440	238,320	357,040	54,220	296,930	68,450	12,180	56,280	14,540	3,620	10,910	418,670	87,170	331,300
埼玉県	841,040	217,530	559,510	74,500	36,290	38,200	40,120	15,300	24,810	606,490	131,810	414,510	114,270	32,490	77,930	1,330	930	400	92,720	23,930	61,830
千葉県	4,471,350	664,760	3,537,770	355,660	149,630	206,040	2,557,990	200,020	2,092,100	855,510	194,320	658,230	660,100	105,200	554,910	30,680	9,650	21,030	221,330	79,180	131,700
東京都	10,913,060	2,690,320	7,685,560	94,230	32,050	59,210	161,630	45,480	116,150	5,468,410	1,202,000	3,963,550	4,796,480	1,244,920	3,346,280	91,070	26,610	64,450	1,264,880	441,040	770,180
神奈川県	3,629,320	1,062,150	2,390,730	522,010	159,250	323,280	609,370	169,920	399,770	1,390,390	359,870	933,240	846,390	241,530	604,850	162,480	78,630	83,860	1,007,940	497,400	406,340
新潟県	1,787,270	639,210	1,088,800	779,830	351,420	376,750	187,190	49,470	132,510	687,370	193,420	491,590	113,930	40,080	73,860	17,130	3,910	13,210	505,190	133,650	353,240
富山県	721,170	231,400	489,780	312,050	150,760	161,290	70,160	21,370	48,780	256,050	44,960	211,100	65,440	7,310	58,130	5,600	4,600	1,020	215,370	70,420	144,940
石川県	1,525,870	370,060	1,108,580	677,130	204,300	462,160	103,690	25,330	78,380	549,800	99,390	413,840	166,350	21,640	144,710	18,910	12,720	6,210	142,150	37,360	104,790
福井県	573,280	175,910	396,840	297,860	111,920	185,960	37,830	12,120	25,700	191,450	41,370	149,540	38,810	4,730	34,080	7,330	5,780	1,550	278,860	51,800	225,770
山梨県	1,118,260	133,460	963,800	509,550	62,940	441,980	271,600	11,050	257,720	282,030	51,140	219,190	22,480	4,880	17,600	410	0	410	312,070	20,430	283,440
長野県	2,650,440	589,650	2,006,770	1,021,800	267,400	740,130	728,070	97,640	598,760	668,830	167,910	492,830	135,940	43,500	92,440	58,580	10,010	48,580	1,155,450	188,540	958,380
岐阜県	1,052,750	219,330	810,000	434,230	85,530	348,720	273,810	50,600	221,670	285,530	65,390	198,240	45,080	14,080	31,010	12,480	3,440	9,030	354,060	73,940	242,790
静岡県	3,673,640	798,250	2,707,310	1,339,650	290,400	1,036,320	926,350	196,740	644,530	980,820	221,050	743,510	263,990	47,370	166,490	135,670	28,090	103,890	937,080	218,020	690,550
愛知県	2,826,250	906,650	1,840,100	451,920	293,860	158,060	146,240	98,540	47,700	1,355,390	260,930	1,014,940	776,040	187,340	588,710	49,460	32,160	17,320	606,330	208,830	378,690
三重県	1,479,220	314,490	1,036,760	397,000	95,890	301,110	543,840	84,670	346,170	444,360	106,320	323,500	63,940	16,600	47,350	15,830	5,200	10,620	431,010	86,760	322,870
滋賀県	789,460	121,350	610,060	174,670	24,450	150,220	177,550	27,140	110,010	289,200	39,370	232,170	115,500	15,260	100,240	22,890	12,580	10,310	190,480	42,020	148,470
京都府	3,258,240	307,570	2,901,280	853,890	76,520	735,340	178,100	15,310	162,800	871,600	109,940	754,310	1,245,670	89,240	1,156,430	30,820	6,090	24,740	580,560	98,940	437,410
大阪府	5,054,040	1,012,200	3,882,540	99,460	67,420	28,480	423,150	40,170	382,970	2,731,250	513,120	2,121,990	1,702,900	327,680	1,315,640	7,940	5,000	2,940	791,630	434,750	340,470
兵庫県	2,446,250	680,650	1,641,080	747,240	242,910	389,440	305,910	111,390	194,520	699,810	143,540	556,260	569,560	133,880	435,690	90,580	32,510	48,430	457,860	207,750	249,040
奈良県	561,020	80,890	480,120	181,800	23,360	158,430	60,050	20,960	39,100	144,180	14,350	129,820	146,190	13,890	132,310	1,360	290	1,080	254,120	34,860	106,150
和歌山県	869,370	142,740	707,690	523,900	74,680	434,280	196,260	27,860	166,000	97,770	24,000	72,200	25,580	7,300	18,280	18,720	7,890	10,820	124,880	14,290	97,360
鳥取県	568,240	108,860	427,630	350,280	68,530	272,720	2,670	680	1,980	170,400	31,270	116,410	38,320	5,380	32,940	1,650	1,510	140	249,970	47,610	200,100
島根県	596,040	138,570	457,490	277,370	60,530	216,840	8,720	2,050	6,680	257,230	64,550	192,690	41,880	8,650	33,220	8,820	2,340	6,490	129,600	33,930	95,680
岡山県	941,110	243,280	669,120	210,170	63,670	145,780	73,140	17,260	55,890	479,930	122,470	345,760	165,020	33,310	115,450	2,760	670	2,090	195,570	39,310	156,280
広島県	1,645,610	422,340	1,186,330	279,480	68,480	211,000	155,450	53,540	101,910	852,730	203,770	612,010	298,470	55,500	242,980	8,860	6,320	2,550	331,610	95,150	198,690
山口県	856,170	209,170	634,160	331,570	85,370	241,590	46,810	20,710	26,110	407,140	75,220	323,680	49,490	14,110	35,370	11,130	5,450	5,690	171,110	31,240	139,870
徳島県	321,790	70,880	250,910	73,030	9,010	64,020	4,280	460	3,820	148,470	37,510	110,970	86,270	16,970	69,310	8,450	6,430	2,030	97,320	16,530	80,150
香川県	622,800	86,440	526,770	178,530	23,970	154,560	124,580	16,780	107,800	203,360	21,790	181,570	93,930	18,010	75,910	12,110	650	1,850	138,800	23,480	115,340
愛媛県	692,980	141,640	550,430	174,770	24,340	149,520	60,380	10,740	49,630	345,560	79,730	265,830	97,140	22,250	74,900	7,050	2,440	4,620	172,550	73,680	98,700
高知県	569,400	97,450	463,430	164,280	12,820	151,450	50,010	8,150	41,860	300,220	66,670	225,020	53,040	8,260	44,770	－	－	－	176,160	48,740	124,680
福岡県	2,968,810	688,580	2,197,110	168,530	95,990	72,540	160,240	39,950	75,280	1,844,620	361,580	1,453,620	691,060	138,430	552,630	36,250	17,720	18,540	408,940	147,040	260,650
佐賀県	501,170	101,790	383,880	223,120	45,070	178,070	55,890	11,300	44,590	182,430	34,410	132,520	25,620	5,490	20,140	－	－	－	150,440	25,110	74,100
長崎県	1,338,130	240,050	1,086,880	310,500	61,090	248,380	397,860	33,930	363,930	434,600	104,010	324,240	168,080	20,000	144,280	20,690	17,250	3,440	218,170	77,540	140,680
熊本県	1,438,500	315,060	1,123,470	467,510	117,030	350,500	233,400	36,410	197,010	492,560	119,540	373,040	109,910	22,450	87,470	6,500	750	5,750	302,650	105,540	197,160
大分県	1,305,350	239,300	912,790	487,500	96,410	386,750	362,350	51,600	178,700	396,880	79,080	300,940	43,190	10,520	32,660	14,940	1,600	13,340	295,050	68,180	215,530
宮崎県	655,720	159,300	496,450	93,650	26,210	67,440	112,420	33,980	78,440	405,420	84,950	320,480	42,460	13,510	28,960	－	－	－	195,700	52,680	139,250
鹿児島県	1,223,920	338,340	868,110	310,400	77,530	229,640	185,830	61,570	124,260	505,870	145,860	345,780	213,610	48,060	165,560	3,320	950	2,370	348,140	142,570	191,610
沖縄県	2,849,260	302,990	2,395,440	12,100	5,080	7,020	1,581,310	153,030	1,338,240	544,010	87,890	456,130	680,000	43,340	575,870	3,200	1,460	1,750	327,660	110,650	203,870
運輸局等（再掲）3)																					
北海道運輸局	5,185,130	2,461,320	2,592,270	1,320,370	805,600	424,800	791,150	318,480	455,000	1,674,200	865,340	788,490	1,372,060	449,860	918,660	13,580	10,820	2,740	977,200	715,370	228,070
東北運輸局	7,691,990	2,630,080	4,861,680	3,346,360	1,406,110	1,881,080	977,810	298,250	644,570	2,596,880	684,950	1,826,230	626,960	150,970	455,650	36,140	21,220	14,930	2,328,380	730,120	1,572,180
関東運輸局	25,518,930	5,821,680	18,583,960	3,652,230	970,780	2,629,410	4,521,900	643,470	3,554,120	9,853,250	2,184,190	7,169,200	6,661,190	1,671,110	4,780,970	370,760	144,510	226,250	4,093,090	1,246,710	2,596,930
北陸信越運輸局	6,684,740	1,830,320	4,693,930	2,790,800	973,860	1,740,330	1,089,110	193,810	858,430	2,162,040	505,680	1,609,340	481,670	112,530	369,140	100,220	31,230	69,000	2,018,150	429,990	1,561,340
中部運輸局	9,605,170	2,414,640	6,791,000	2,920,650	877,590	2,030,170	1,928,060	442,690	1,285,780	3,257,570	695,060	2,429,710	1,187,860	270,100	867,650	220,780	74,700	142,400	2,607,330	639,340	1,860,660
近畿運輸局	12,978,370	2,345,410	10,222,780	2,580,950	509,340	1,896,180	1,341,010	242,830	1,055,380	4,833,800	844,330	3,866,750	3,805,410	587,220	3,158,590	172,310	64,340	98,320	2,399,510	832,600	1,378,910
中国運輸局	4,607,170	1,122,220	3,374,740	1,448,860	346,560	1,087,930	286,790	94,230	192,570	2,167,430	497,270	1,590,550	593,180	116,960	459,950	33,200	16,260	16,940	1,077,860	247,240	790,630
四国運輸局	2,206,970	396,380	1,791,550	590,610	70,150	519,550	239,240	36,140	203,100	997,620	205,700	783,400	330,380	65,490	264,890	27,620	9,510	8,500	584,840	162,420	418,860
九州運輸局	9,431,620	2,082,440	7,068,680	2,061,210	519,320	1,533,320	1,508,020	268,740	1,062,200	4,262,390	929,430	3,250,600	1,293,930	258,450	1,031,680	81,690	38,260	43,440	1,919,100	618,660	1,218,990
沖縄総合事務局	2,849,260	302,990	2,395,440	12,100	5,080	7,020	1,581,310	153,030	1,338,240	544,010	87,890	456,130	680,000	43,340	575,870	3,200	1,460	1,750	327,660	110,650	203,870

1)宿泊施設タイプ不詳を含む。
2)居住地不詳を含む。
3)長野県は北陸信越運輸局、福井県は中部運輸局に含まれる。

第１０表　年、月（12区分及び四半期）、施設所在地(47区分及び運輸局等)、宿泊施設タイプ(5区分)、居住地（2区分）別延べ宿泊者数（続き）

参考

施設所在地(47区分及び運輸局等)	宿泊施設タイプ(5区分)、居住地(2区分)																		従業者数(1区分)、居住地(2区分)		
	従業者数10人以上延べ宿泊者数1)、2)			旅館			リゾートホテル			ビジネスホテル			シティホテル			会社・団体の宿泊所			0～9人		
		県内1)	県外1)	2)	県内	県外	2)	県内	県外	2)	県内	県外	2)	県内	県外	2)	県内	県外	従業者数9人以下延べ宿泊者数1)、2)	県内1)	県外1)
平成22年10月	30,969,410	7,242,950	22,684,090	7,482,050	2,050,230	5,253,380	5,181,530	933,060	3,932,270	11,430,650	2,610,880	8,448,680	5,969,690	1,254,750	4,558,420	393,870	155,950	230,100	6,902,430	2,078,520	4,548,130
北海道	2,107,510	982,320	1,082,170	590,660	331,660	223,210	328,630	145,650	181,660	643,460	325,920	311,610	533,990	170,320	363,670	5,610	4,440	1,160	401,420	288,120	102,090
青森県	377,970	81,510	284,450	117,270	19,470	97,800	41,860	4,960	29,430	186,560	50,650	131,370	28,100	5,340	22,760	130	10	120	117,720	34,860	82,030
岩手県	421,100	119,170	298,480	176,290	60,850	112,500	101,090	20,970	80,120	92,580	24,180	68,400	49,070	11,890	36,670	–	–	–	95,300	35,010	59,820
宮城県	689,760	214,150	453,520	223,690	97,780	125,910	104,360	31,180	73,180	258,270	56,770	190,480	86,580	15,960	59,540	5,100	2,800	2,300	170,580	54,560	116,020
秋田県	327,940	80,300	247,640	159,760	33,960	125,810	24,980	5,720	19,260	100,510	24,590	75,930	34,470	9,970	24,500	230	200	40	188,060	24,380	163,710
山形県	403,880	126,250	270,630	210,300	69,390	138,890	28,400	15,450	12,950	132,440	28,940	98,510	21,990	4,570	17,420	4,780	3,170	1,610	168,330	47,980	117,220
福島県	738,800	214,040	487,960	385,430	123,740	243,650	105,510	13,500	84,140	196,610	57,750	127,970	28,010	5,720	22,290	3,360	1,800	1,560	260,750	71,100	184,950
茨城県	272,650	69,610	201,720	71,900	18,440	52,620	18,280	7,960	10,320	139,590	29,590	109,520	33,610	7,290	26,320	6,770	4,030	2,740	85,980	15,550	58,610
栃木県	774,030	150,210	611,370	353,310	66,050	287,070	205,600	41,810	156,830	172,610	35,220	132,070	18,660	3,010	15,650	21,820	3,900	17,920	202,200	19,420	173,330
群馬県	618,640	121,600	494,690	351,690	81,080	270,020	115,100	17,700	97,400	121,780	17,670	102,350	23,250	3,600	19,650	5,810	1,200	4,610	157,050	28,460	128,440
埼玉県	285,190	71,220	191,320	24,860	11,600	13,260	12,140	4,890	7,250	208,300	44,870	144,630	38,150	9,350	24,950	440	310	130	33,570	7,220	24,570
千葉県	1,565,510	229,490	1,244,390	118,250	48,060	70,200	876,200	70,370	715,160	310,910	67,400	242,540	245,700	38,490	207,210	10,460	3,010	7,450	75,390	24,790	48,840
東京都	3,719,450	896,550	2,643,080	33,380	10,710	20,370	56,530	15,230	41,300	1,882,550	412,340	1,367,140	1,614,050	401,350	1,146,250	33,180	10,640	22,540	431,020	150,030	261,610
神奈川県	1,246,480	346,040	834,870	164,980	47,050	104,270	208,650	57,280	136,690	487,910	119,520	331,160	297,210	78,170	219,040	54,530	25,620	28,910	333,990	169,060	126,290
新潟県	676,360	220,760	432,790	299,760	113,720	166,340	66,850	21,110	43,310	257,430	69,740	187,030	44,510	14,300	30,210	6,760	1,340	5,420	198,990	44,860	146,750
富山県	299,540	71,520	228,020	123,110	43,180	79,930	38,760	7,340	31,420	101,240	16,070	85,180	28,250	2,830	25,420	1,800	1,420	390	88,080	25,540	62,530
石川県	557,390	120,230	419,520	233,840	59,580	171,240	36,800	9,020	27,790	209,280	35,350	159,310	65,490	7,960	57,530	5,660	3,960	1,710	57,930	13,220	44,700
福井県	186,900	49,710	136,940	87,830	26,320	61,520	13,960	5,390	8,570	66,370	14,100	52,010	15,290	1,860	13,430	3,450	2,050	1,400	84,040	16,530	67,180
山梨県	401,650	41,240	351,400	178,320	16,660	160,060	102,350	4,560	96,100	99,460	17,610	77,380	7,260	1,240	6,020	180	0	180	125,380	7,180	114,210
長野県	1,070,770	215,930	832,740	407,700	95,550	306,020	308,340	37,640	257,620	256,020	61,890	191,220	50,240	15,240	35,000	25,540	3,920	21,620	521,710	74,960	442,810
岐阜県	399,870	73,620	318,060	169,680	27,970	141,720	102,330	16,860	85,250	104,660	22,680	74,020	17,620	4,620	13,000	4,820	1,370	3,450	139,420	28,670	94,730
静岡県	1,181,070	249,310	877,750	412,880	83,690	325,320	286,700	59,060	201,770	334,280	74,190	254,430	90,430	15,700	57,230	44,410	9,650	33,640	310,600	74,760	228,110
愛知県	982,450	293,630	662,910	132,850	81,640	51,220	47,200	30,860	16,340	490,610	91,710	372,990	271,890	60,280	211,610	20,490	14,110	6,390	215,240	74,030	133,720
三重県	507,420	99,040	366,300	138,580	29,540	109,040	177,900	26,330	114,570	159,030	34,290	119,940	21,740	5,430	16,320	5,450	1,790	3,660	165,990	26,540	130,760
滋賀県	274,950	42,230	212,140	59,080	6,990	52,090	60,670	8,950	37,410	99,460	12,420	80,770	39,690	5,570	34,120	10,350	7,100	3,250	80,020	19,780	60,240
京都府	1,103,370	103,490	982,330	295,730	23,290	257,260	58,440	4,860	53,580	292,380	38,670	251,350	419,930	31,390	388,540	9,950	2,020	7,930	177,280	30,630	133,920
大阪府	1,702,670	333,690	1,315,650	30,730	18,950	10,400	142,360	11,420	130,940	928,190	174,830	720,570	569,700	106,960	443,590	3,090	2,010	1,080	282,290	159,870	116,930
兵庫県	808,700	216,940	551,430	234,230	69,860	127,640	102,060	38,610	63,450	236,600	47,990	188,610	189,050	41,780	147,270	34,150	10,590	19,970	137,380	58,930	77,340
奈良県	226,570	35,710	190,850	77,310	9,180	68,130	23,270	8,770	14,510	56,260	5,960	50,300	53,830	6,350	47,480	500	120	390	108,040	17,720	48,380
和歌山県	290,120	45,380	239,000	173,310	23,600	145,220	65,000	8,450	55,860	34,250	8,270	25,440	8,980	2,490	6,490	5,710	2,160	3,540	39,370	4,080	30,730
鳥取県	192,410	35,560	145,480	115,490	21,400	91,320	1,100	300	790	60,010	11,030	40,390	13,400	1,790	11,610	560	420	140	94,030	15,300	77,850
島根県	211,870	43,170	168,700	99,340	15,920	83,420	3,920	950	2,970	89,690	22,010	67,680	15,020	3,270	11,740	3,070	890	2,190	46,620	11,180	35,440
岡山県	341,190	84,700	241,750	74,110	20,580	53,270	28,030	6,600	21,430	174,990	44,440	128,470	59,300	9,830	37,070	550	190	360	70,850	14,670	56,190
広島県	605,490	150,990	441,700	113,610	24,090	89,520	57,430	17,810	39,620	301,440	71,570	217,080	106,750	18,240	88,520	4,250	3,370	880	121,470	36,780	71,760
山口県	291,670	70,790	216,720	111,740	27,240	83,110	16,480	6,910	9,570	136,770	24,570	109,430	16,200	4,150	12,060	4,170	2,340	1,840	60,270	10,600	49,670
徳島県	121,820	27,240	94,580	30,100	3,310	26,790	1,490	120	1,370	52,860	13,090	39,770	32,560	7,310	25,250	4,190	3,230	960	37,970	6,470	31,190
香川県	225,400	28,540	193,740	63,400	6,980	56,420	41,930	4,730	37,200	76,320	7,760	68,560	36,080	7,080	29,000	4,080	160	800	52,440	8,830	43,620
愛媛県	247,760	47,010	200,170	60,970	7,090	53,300	21,950	3,550	18,390	122,620	26,230	96,390	36,210	8,510	27,700	2,470	920	1,550	89,460	44,480	44,950
高知県	203,890	34,560	166,140	61,310	4,610	56,700	18,330	2,670	15,670	104,590	23,680	77,710	18,740	2,850	15,890	–	–	–	70,950	18,300	51,870
福岡県	1,024,460	245,640	766,310	59,910	32,390	27,520	51,490	16,840	34,650	638,690	126,900	501,990	236,420	47,980	188,440	13,490	7,370	6,120	157,610	67,320	90,220
佐賀県	174,830	36,730	132,880	77,390	15,880	61,520	19,310	4,730	14,580	62,410	11,840	45,350	8,920	2,070	6,860	–	–	–	54,050	7,950	26,580
長崎県	493,450	87,190	402,080	115,550	19,410	95,880	140,900	12,440	128,460	158,170	36,920	118,980	64,460	6,570	56,240	11,560	10,100	1,460	81,340	30,640	50,720
熊本県	502,400	109,700	392,710	162,730	39,550	123,190	82,450	13,420	69,040	174,240	41,710	132,540	39,190	7,930	31,260	2,360	250	2,110	106,700	38,380	68,330
大分県	422,530	72,800	301,030	157,620	27,860	128,270	114,380	15,770	56,870	130,390	24,250	100,670	14,470	4,390	10,080	5,410	490	4,920	97,460	22,140	71,460
宮崎県	220,310	53,360	166,960	30,930	7,630	23,300	35,230	12,440	22,790	139,090	28,650	110,440	14,590	4,470	10,120	–	–	–	61,740	15,120	45,400
鹿児島県	412,950	108,650	296,340	106,700	24,900	78,570	62,810	19,560	43,250	166,530	46,480	115,330	73,260	15,090	58,170	1,090	300	790	118,440	45,840	67,640
沖縄県	1,058,250	91,400	892,680	4,420	1,860	2,560	623,960	42,280	531,450	182,230	28,560	153,680	237,390	14,220	199,210	2,070	1,200	870	127,910	36,670	84,690
運輸局等（再掲）3)																					
北海道運輸局	2,107,510	982,320	1,082,170	590,660	331,660	223,210	328,630	145,650	181,660	643,460	325,920	311,610	533,990	170,320	363,670	5,610	4,440	1,160	401,420	288,120	102,090
東北運輸局	2,959,460	835,410	2,042,680	1,272,750	405,190	844,560	406,210	91,790	299,080	966,960	242,880	692,660	248,210	53,440	183,180	13,600	7,980	5,630	1,000,750	267,900	723,750
関東運輸局	8,883,610	1,925,960	6,572,830	1,296,680	299,660	977,880	1,594,860	219,800	1,261,050	3,423,100	744,230	2,506,800	2,277,890	542,510	1,665,090	133,200	48,710	84,480	1,444,600	421,710	935,900
北陸信越運輸局	2,604,060	628,450	1,913,070	1,064,420	312,020	723,530	450,750	75,110	360,140	823,980	183,060	622,730	188,490	40,330	148,160	39,770	10,640	29,130	866,690	158,580	696,790
中部運輸局	3,257,710	765,320	2,361,960	941,820	249,150	688,810	628,080	138,500	426,500	1,154,950	236,970	873,380	416,970	87,880	311,590	78,630	28,970	48,540	915,290	220,530	654,500
近畿運輸局	4,406,380	777,460	3,491,410	870,400	151,870	660,730	451,800	81,060	355,740	1,647,140	288,140	1,317,030	1,281,190	194,540	1,067,500	63,750	23,990	36,160	824,370	291,010	467,540
中国運輸局	1,642,620	385,220	1,214,350	514,300	109,230	400,640	106,950	32,580	74,380	762,900	173,610	563,060	210,670	37,280	161,000	12,600	7,200	5,400	393,240	88,530	290,910
四国運輸局	798,870	137,340	654,630	215,780	21,990	193,210	83,700	11,070	72,630	356,390	70,770	282,430	123,590	25,750	97,840	10,740	4,300	3,310	250,820	78,070	171,620
九州運輸局	3,250,930	714,070	2,458,310	710,830	167,610	538,250	506,580	95,210	369,630	1,469,530	316,750	1,125,300	451,310	88,500	361,170	33,910	18,510	15,400	677,340	227,390	420,360
沖縄総合事務局	1,058,250	91,400	892,680	4,420	1,860	2,560	623,960	42,280	531,450	182,230	28,560	153,680	237,390	14,220	199,210	2,070	1,200	870	127,910	36,670	84,690

1)宿泊施設タイプ不詳を含む。
2)居住地不詳を含む。
3)長野県は北陸信越運輸局、福井県は中部運輸局に含まれる。

第１０表　年、月（12区分及び四半期）、施設所在地(47区分及び運輸局等)、宿泊施設タイプ(5区分)、居住地（2区分）別延べ宿泊者数（続き）

参考

施設所在地(47区分及び運輸局等)	宿泊施設タイプ(5区分)、居住地(2区分)																		従業者数(1区分)、居住地(2区分)		
	従業者数10人以上延べ宿泊者数1)、2)			旅館			リゾートホテル			ビジネスホテル			シティホテル			会社・団体の宿泊所			0～9人		
		県内1)	県外1)	2)	県内	県外	2)	県内	県外	2)	県内	県外	2)	県内	県外	2)	県内	県外	従業者数9人以下延べ宿泊者数1)、2)	県内1)	県外1)
平成22年11月	28,919,630	6,880,220	21,073,060	7,234,900	2,114,910	4,955,490	4,570,870	840,760	3,439,890	10,764,460	2,442,800	7,966,150	5,596,300	1,177,930	4,281,820	347,540	132,500	206,990	5,972,910	1,869,780	3,831,770
北海道	1,470,000	767,600	670,430	383,890	254,740	104,090	157,360	91,290	65,410	520,410	276,220	239,960	400,130	138,420	259,690	4,050	3,370	680	295,490	228,710	57,550
青森県	270,190	79,660	182,930	73,940	23,230	50,710	20,700	4,120	13,100	154,870	46,010	104,740	18,630	5,350	13,290	50	10	40	82,860	29,670	52,550
岩手県	337,800	121,670	212,870	145,680	65,540	77,300	70,640	23,560	47,090	79,470	21,480	57,990	40,110	9,960	29,720	–	–	–	83,980	33,000	50,870
宮城県	636,860	223,700	395,050	230,480	114,750	115,740	93,510	34,190	59,320	229,920	53,000	166,840	71,360	13,750	49,580	4,080	2,830	1,250	154,080	49,770	104,330
秋田県	226,020	64,520	161,500	99,310	28,620	70,690	13,310	4,500	8,810	81,340	19,870	61,470	27,260	8,360	18,910	130	100	30	68,120	18,320	49,820
山形県	333,550	115,290	213,570	180,130	71,300	108,840	19,100	11,400	7,700	110,610	24,290	81,620	17,000	3,630	13,370	3,970	2,630	1,340	125,290	43,050	79,450
福島県	680,550	220,590	425,660	373,120	138,570	218,210	80,590	12,540	60,540	187,260	56,780	120,040	25,850	6,160	19,680	3,620	1,390	2,230	189,820	62,750	121,980
茨城県	272,520	69,460	201,670	76,170	20,870	54,440	18,860	9,030	9,830	136,220	27,970	107,730	33,330	6,220	27,120	7,010	4,530	2,480	93,230	15,000	64,220
栃木県	687,360	141,390	535,720	307,390	63,000	243,970	188,220	40,690	142,740	157,130	31,130	120,960	17,750	2,220	15,530	15,210	4,150	11,070	170,520	17,060	144,610
群馬県	579,270	126,660	450,110	347,370	87,670	259,230	89,670	15,930	73,740	115,160	17,450	95,680	21,520	3,910	17,620	4,520	1,210	3,300	133,400	29,750	103,580
埼玉県	282,760	72,400	190,520	26,770	12,960	13,800	14,100	5,080	9,010	201,010	42,660	138,500	38,540	11,120	27,420	420	290	130	29,390	7,120	19,590
千葉県	1,419,690	199,880	1,135,420	115,880	45,330	70,550	821,430	59,050	679,000	269,000	59,690	208,290	200,810	31,090	169,720	9,470	2,990	6,480	69,480	23,970	40,690
東京都	3,562,190	865,170	2,523,190	31,390	11,210	19,950	52,520	13,970	38,550	1,784,090	388,070	1,297,240	1,569,010	399,980	1,102,570	30,240	7,810	22,420	425,900	149,350	259,330
神奈川県	1,223,870	362,900	800,930	188,190	58,050	115,830	215,190	58,710	143,630	462,170	118,950	310,340	270,080	83,220	186,850	56,910	27,140	29,770	356,330	164,770	152,150
新潟県	590,040	209,060	359,090	271,030	117,260	134,330	48,700	16,550	30,530	226,380	61,580	163,980	38,080	12,110	25,970	5,500	1,390	4,110	151,260	43,460	101,430
富山県	234,900	76,070	158,830	106,190	50,440	55,750	16,510	6,760	9,750	84,680	14,340	70,340	21,490	2,170	19,320	1,910	1,600	310	70,160	22,090	48,070
石川県	528,370	116,040	395,520	241,000	64,030	173,240	35,490	7,390	28,100	185,030	32,080	139,860	58,060	6,860	51,200	6,600	4,420	2,180	48,020	12,310	35,720
福井県	200,610	59,290	141,170	108,260	38,300	69,970	12,050	3,550	8,500	65,350	13,860	51,340	12,890	1,620	11,280	2,060	1,970	80	96,500	16,320	79,670
山梨県	393,720	42,380	344,120	187,630	19,500	166,710	93,810	3,630	89,040	95,510	17,390	73,890	7,260	1,180	6,080	210	0	210	108,060	6,000	99,930
長野県	794,830	182,020	594,690	312,890	81,250	226,800	192,400	28,200	153,680	217,950	54,480	160,710	45,710	13,770	31,940	18,970	3,220	15,760	287,160	57,030	227,500
岐阜県	373,360	74,890	291,360	154,860	28,910	125,950	99,930	17,830	82,090	98,670	22,530	69,030	15,200	4,350	10,860	4,090	1,150	2,940	114,380	24,020	77,640
静岡県	1,264,460	259,870	950,360	477,310	96,610	376,460	313,810	62,740	225,450	331,490	72,440	253,260	88,960	14,630	57,030	43,530	9,030	33,220	309,270	69,550	229,670
愛知県	927,660	282,870	620,290	156,470	93,780	62,680	47,570	29,600	17,970	442,440	83,200	334,730	252,410	58,410	194,000	16,770	10,020	6,760	199,890	67,200	126,700
三重県	505,870	103,680	354,280	139,330	31,480	107,850	189,480	28,280	118,510	146,000	34,900	106,040	21,820	5,790	16,030	5,440	1,730	3,710	148,470	30,960	110,720
滋賀県	290,580	37,420	230,760	64,930	6,270	58,660	66,380	9,360	41,330	105,800	13,480	85,620	44,950	4,400	40,550	6,490	3,280	3,210	64,050	12,950	51,100
京都府	1,187,180	102,750	1,065,980	310,760	26,940	268,260	67,750	4,710	63,050	321,300	38,780	279,630	445,960	27,050	418,910	11,750	1,550	10,200	219,720	35,120	160,480
大阪府	1,686,920	324,520	1,311,540	34,410	22,790	10,530	136,140	11,190	124,940	923,800	170,230	722,880	561,490	99,760	442,670	2,650	1,540	1,110	266,040	147,510	113,300
兵庫県	818,110	221,250	553,800	262,250	82,420	139,970	103,600	34,260	69,340	230,880	48,240	182,630	181,850	41,240	140,620	28,580	10,890	14,480	149,370	70,810	78,590
奈良県	209,250	25,090	184,160	69,100	7,550	61,550	22,510	7,260	15,250	53,740	5,270	48,460	54,850	3,490	51,360	510	80	430	88,670	9,890	39,430
和歌山県	319,690	51,210	261,040	199,890	26,220	167,560	69,520	10,870	57,810	32,570	8,260	23,820	8,550	2,510	6,040	7,010	3,030	3,980	44,030	4,650	34,610
鳥取県	207,450	36,090	160,670	130,600	22,750	104,320	1,270	300	970	59,540	10,170	42,210	13,580	1,680	11,900	740	740	0	86,960	15,560	70,520
島根県	220,810	44,240	176,580	107,520	18,630	88,880	3,160	730	2,440	89,580	21,100	68,480	16,570	2,700	13,870	3,110	890	2,220	51,450	12,590	38,870
岡山県	328,540	79,370	241,870	76,900	21,030	55,620	26,730	5,750	20,990	162,650	40,060	117,710	58,310	11,090	45,060	1,430	310	1,120	70,680	14,630	56,060
広島県	581,060	137,990	430,800	108,200	23,340	84,860	57,580	17,630	39,950	293,000	67,340	213,390	104,010	17,610	86,400	3,030	2,020	1,010	110,920	29,200	69,150
山口県	298,870	67,470	226,730	123,860	27,890	94,080	15,910	6,960	8,950	136,520	24,760	108,970	16,820	4,760	12,050	4,050	1,800	2,250	54,490	10,770	43,720
徳島県	112,730	22,230	90,510	27,340	3,200	24,140	1,490	140	1,350	49,870	11,890	37,980	32,170	5,950	26,220	1,450	860	600	34,630	5,250	29,100
香川県	224,230	27,080	193,570	70,820	8,290	62,530	45,460	4,620	40,840	69,310	7,360	61,950	30,740	5,040	25,700	4,510	210	710	46,890	7,630	39,270
愛媛県	248,120	48,460	199,510	64,260	7,080	57,030	22,590	3,090	19,500	120,910	29,370	91,540	35,030	7,080	27,950	2,520	940	1,580	49,060	17,880	31,050
高知県	208,830	33,420	172,700	63,790	4,210	59,570	18,660	2,690	15,970	106,060	23,240	80,100	20,120	3,060	17,050	–	–	–	59,930	16,740	42,100
福岡県	986,390	220,830	753,400	61,560	34,590	26,970	52,150	14,970	37,180	612,960	115,520	487,810	229,560	41,270	188,290	10,440	5,270	5,170	131,640	41,190	90,000
佐賀県	180,760	32,930	142,960	83,060	15,360	67,700	21,530	3,820	17,710	63,050	10,920	47,270	9,750	1,900	7,850	–	–	–	45,890	7,010	22,420
長崎県	459,050	80,090	375,270	121,160	23,220	97,730	127,250	8,830	118,420	147,330	34,760	110,360	56,440	7,510	47,670	4,960	4,740	220	75,940	26,220	49,730
熊本県	510,310	108,020	402,300	178,930	44,900	134,040	85,290	12,450	72,850	164,480	38,400	126,090	37,990	6,920	31,080	2,450	250	2,200	105,930	34,250	71,700
大分県	474,410	79,710	342,040	187,060	32,530	152,860	132,460	17,310	69,980	134,340	25,550	102,970	14,980	3,660	11,310	5,410	620	4,790	110,130	24,260	82,220
宮崎県	227,540	53,290	174,260	34,920	9,660	25,260	38,900	10,530	28,370	138,600	28,370	110,240	14,430	4,580	9,850	–	–	–	69,790	18,800	49,600
鹿児島県	437,930	115,610	317,160	115,710	27,390	88,320	69,780	21,090	48,690	174,350	49,230	119,960	75,720	16,480	59,240	1,190	340	850	121,660	48,730	67,650
沖縄県	904,400	94,130	756,160	3,210	1,260	1,950	479,790	43,610	401,910	191,650	30,130	161,520	219,180	13,940	185,410	530	170	370	103,970	36,920	63,310
運輸局等(再掲) 3)																					
北海道運輸局	1,470,000	767,600	670,430	383,890	254,740	104,090	157,360	91,290	65,410	520,410	276,220	239,960	400,130	138,420	259,690	4,050	3,370	680	295,490	228,710	57,550
東北運輸局	2,484,960	825,420	1,591,580	1,102,670	442,010	641,500	297,850	90,310	196,550	843,470	221,420	592,710	200,210	47,210	144,540	11,850	6,960	4,890	704,150	236,550	459,010
関東運輸局	8,421,380	1,880,220	6,181,680	1,280,770	318,590	944,480	1,493,800	206,090	1,185,550	3,220,290	703,300	2,352,620	2,158,300	538,930	1,552,910	123,990	48,130	75,870	1,386,310	413,020	884,110
北陸信越運輸局	2,148,140	583,190	1,508,130	931,110	312,970	590,120	293,100	58,900	222,060	714,030	162,480	534,890	163,350	34,920	128,430	32,970	10,630	22,350	556,600	134,900	412,710
中部運輸局	3,271,970	780,600	2,357,450	1,036,230	289,080	742,910	662,840	142,010	452,530	1,083,960	226,930	814,390	391,280	84,790	289,200	71,890	23,920	46,700	868,510	208,040	624,400
近畿運輸局	4,511,720	762,240	3,607,280	941,330	172,190	706,520	465,900	77,650	371,710	1,668,090	284,270	1,343,040	1,297,650	178,430	1,100,150	56,980	20,360	33,410	831,870	280,930	477,530
中国運輸局	1,636,730	365,150	1,236,660	547,070	113,630	427,760	104,660	31,360	73,300	741,290	163,430	550,760	209,290	37,840	169,280	12,350	5,750	6,600	374,500	82,760	278,320
四国運輸局	793,920	131,170	656,290	226,210	22,790	203,270	88,200	10,540	77,660	346,160	71,860	271,580	118,060	21,130	96,920	8,480	2,010	2,890	190,520	47,490	141,510
九州運輸局	3,276,410	690,490	2,507,390	782,400	187,650	592,880	527,370	89,000	393,200	1,435,120	302,750	1,104,680	438,860	82,310	355,290	24,440	11,220	13,230	660,990	200,460	433,320
沖縄総合事務局	904,400	94,130	756,160	3,210	1,260	1,950	479,790	43,610	401,910	191,650	30,130	161,520	219,180	13,940	185,410	530	170	370	103,970	36,920	63,310

1)宿泊施設タイプ不詳を含む。
2)居住地不詳を含む。
3)長野県は北陸信越運輸局、福井県は中部運輸局に含まれる。

第１０表　年、月（12区分及び四半期）、施設所在地(47区分及び運輸局等)、宿泊施設タイプ(5区分)、居住地（2区分）別延べ宿泊者数（続き）

施設所在地(47区分及び運輸局等)	宿泊施設タイプ(5区分)、居住地(2区分)																		参考 従業者数(1区分)、居住地(2区分)		
	従業者数10人以上延べ宿泊者数1)、2)			旅館			リゾートホテル			ビジネスホテル			シティホテル			会社・団体の宿泊所			0～9人		
		県内1)	県外1)	2)	県内	県外	2)	県内	県外	2)	県内	県外	2)	県内	県外	2)	県内	県外	従業者数9人以下延べ宿泊者数1)、2)	県内1)	県外1)
平成22年12月	26,870,300	7,284,320	18,618,890	6,007,210	2,319,240	3,540,920	4,512,020	917,860	3,277,270	10,154,090	2,446,170	7,355,570	5,466,640	1,293,340	4,042,820	318,080	123,850	187,210	5,457,790	1,784,820	3,450,530
北海道	1,607,620	711,400	839,670	345,820	219,200	97,500	305,160	81,540	207,930	510,330	263,200	236,920	437,940	141,120	295,300	3,920	3,010	900	280,290	198,540	68,430
青森県	240,740	88,610	147,070	66,160	32,360	33,800	13,410	6,170	5,900	141,220	43,370	94,130	17,760	5,400	12,370	40	10	30	71,800	30,480	40,270
岩手県	310,890	150,430	157,260	135,120	83,370	48,840	70,770	35,970	34,800	69,080	19,750	49,340	34,130	10,440	23,400	－	－	－	81,990	31,770	49,850
宮城県	600,090	256,630	332,200	203,770	132,850	70,920	83,390	45,500	37,900	238,550	56,980	170,300	65,880	15,910	49,960	2,730	1,350	1,380	152,800	50,510	102,300
秋田県	177,530	72,570	104,960	66,170	31,250	34,920	8,440	5,080	3,360	72,590	22,960	49,630	25,260	9,470	15,780	200	180	30	33,770	14,430	19,350
山形県	328,260	156,080	167,590	187,400	109,670	76,930	22,740	10,800	11,940	96,790	25,890	67,120	13,830	3,670	10,160	4,140	3,150	990	119,650	40,290	76,110
福島県	590,060	244,920	318,340	312,310	169,410	129,600	75,000	12,630	55,040	168,220	51,700	110,340	21,680	5,430	16,250	3,580	1,600	1,980	163,480	58,180	101,550
茨城県	280,500	86,720	189,650	83,980	27,290	55,830	20,210	10,950	9,260	135,290	35,000	97,030	32,950	8,310	24,640	7,890	5,010	2,880	90,490	16,020	58,640
栃木県	544,390	141,390	394,240	221,780	63,040	158,520	140,250	39,840	96,260	152,540	31,940	116,220	16,710	2,850	13,860	11,530	3,440	8,090	133,050	14,520	112,720
群馬県	516,520	146,450	367,420	282,710	103,180	178,980	84,980	17,810	67,180	120,100	19,100	98,900	23,680	4,670	19,010	4,210	1,210	3,000	128,220	28,960	99,280
埼玉県	273,090	73,910	177,670	22,870	11,730	11,140	13,880	5,330	8,550	197,180	44,280	131,380	37,580	12,020	25,560	470	330	140	29,760	9,590	17,670
千葉県	1,486,150	235,390	1,157,960	121,530	56,240	65,290	860,360	70,600	697,940	275,600	67,230	207,400	213,590	35,620	177,980	10,750	3,650	7,100	76,460	30,420	42,170
東京都	3,631,420	928,600	2,519,290	29,460	10,130	18,890	52,580	16,280	36,300	1,801,770	401,590	1,299,170	1,613,420	443,590	1,097,460	27,650	8,160	19,490	407,960	141,660	249,240
神奈川県	1,158,970	353,210	754,930	168,840	54,150	103,180	185,530	53,930	119,450	440,310	121,400	291,740	279,100	80,140	198,960	51,040	25,870	25,180	317,620	163,570	127,900
新潟県	520,870	209,390	296,920	209,040	120,440	76,080	71,640	11,810	58,670	203,560	62,100	140,580	31,340	13,670	17,680	4,870	1,180	3,680	154,940	45,330	105,060
富山県	186,730	83,810	102,930	82,750	57,140	25,610	14,890	7,270	7,610	70,130	14,550	55,580	15,700	2,310	13,390	1,890	1,580	320	57,130	22,790	34,340
石川県	440,110	133,790	293,540	202,290	80,690	117,680	31,400	8,920	22,490	155,490	31,960	114,670	42,800	6,820	35,980	6,650	4,340	2,320	36,200	11,830	24,370
福井県	185,770	66,910	118,730	101,770	47,300	54,470	11,820	3,180	8,630	59,730	13,410	46,190	10,630	1,250	9,370	1,820	1,760	70	98,320	18,950	78,920
山梨県	322,890	49,840	268,280	143,600	26,780	115,210	75,440	2,860	72,580	87,060	16,140	67,920	7,960	2,460	5,500	20	0	20	78,630	7,250	69,300
長野県	784,840	191,700	579,340	301,210	90,600	207,310	227,330	31,800	187,460	194,860	51,540	140,900	39,990	14,490	25,500	14,070	2,870	11,200	346,580	56,550	288,070
岐阜県	279,520	70,820	200,580	109,690	28,650	81,050	71,550	15,910	54,330	82,200	20,180	55,190	12,260	5,110	7,150	3,570	920	2,640	100,260	21,250	70,420
静岡県	1,228,110	289,070	879,200	449,460	110,100	334,540	325,840	74,940	217,310	315,050	74,420	235,820	84,600	17,040	52,230	47,730	9,410	37,030	317,210	73,710	232,770
愛知県	916,140	330,150	556,900	162,600	118,440	44,160	51,470	38,080	13,390	422,340	86,020	307,220	251,740	68,650	183,100	12,200	8,030	4,170	191,200	67,600	118,270
三重県	465,930	111,770	316,180	119,090	34,870	84,220	176,460	30,060	113,090	139,330	37,130	97,520	20,380	5,380	15,000	4,940	1,680	3,250	116,550	29,260	81,390
滋賀県	223,930	41,700	167,160	50,660	11,190	39,470	50,500	8,830	31,270	83,940	13,470	65,780	30,860	5,290	25,570	6,050	2,200	3,850	46,410	9,290	37,130
京都府	967,690	101,330	852,970	247,400	26,290	209,820	51,910	5,740	46,170	257,920	32,490	223,330	379,780	30,800	348,980	9,120	2,520	6,610	183,560	33,190	143,010
大阪府	1,664,450	353,990	1,255,350	34,320	25,680	7,550	144,650	17,560	127,090	879,260	168,060	678,540	571,710	120,960	429,380	2,200	1,450	750	243,300	127,370	110,240
兵庫県	819,440	242,460	535,850	250,760	90,630	121,830	100,250	38,520	61,730	232,330	47,310	185,020	198,660	50,860	147,800	27,850	11,030	13,980	171,110	78,010	93,110
奈良県	125,200	20,090	105,110	35,390	6,630	28,750	14,270	4,930	9,340	34,180	3,120	31,060	37,510	4,050	33,470	350	90	260	57,410	7,250	18,340
和歌山県	259,560	46,150	207,650	150,700	24,860	121,500	61,740	8,540	52,330	30,950	7,470	22,940	8,050	2,300	5,750	6,000	2,700	3,300	41,480	5,560	32,020
鳥取県	168,380	37,210	121,480	104,190	24,380	77,080	300	80	220	50,850	10,070	33,810	11,340	1,910	9,430	350	350	0	68,980	16,750	51,730
島根県	163,360	51,160	112,210	70,510	25,980	44,540	1,640	370	1,270	77,960	21,440	56,530	10,290	2,680	7,610	2,640	560	2,080	31,530	10,160	21,370
岡山県	271,380	79,210	185,500	59,160	22,060	36,890	18,380	4,910	13,470	142,290	37,970	99,580	47,410	12,390	33,320	780	170	610	54,040	10,010	44,030
広島県	459,060	133,360	313,830	57,670	21,050	36,620	40,440	18,100	22,340	258,290	64,860	181,540	87,710	19,650	68,060	1,580	930	660	99,220	29,170	57,780
山口県	265,630	70,910	190,710	95,970	30,240	64,400	14,420	6,840	7,590	133,850	25,890	105,280	16,470	5,200	11,260	2,910	1,310	1,600	56,350	9,870	46,480
徳島県	87,240	21,410	65,820	15,590	2,500	13,090	1,300	200	1,100	45,740	12,530	33,220	21,540	3,710	17,840	2,810	2,340	470	24,720	4,810	19,860
香川県	173,170	30,820	139,460	44,310	8,700	35,610	37,190	7,430	29,760	57,730	6,670	51,060	27,110	5,890	21,210	3,520	280	340	39,470	7,020	32,450
愛媛県	197,100	46,170	150,750	49,540	10,170	39,190	15,840	4,100	11,740	102,030	24,130	77,900	25,900	6,660	19,250	2,060	580	1,490	34,030	11,320	22,700
高知県	156,680	29,470	124,590	39,180	4,000	35,180	13,020	2,790	10,220	89,570	19,750	67,210	14,180	2,350	11,830	－	－	－	45,280	13,700	30,710
福岡県	957,960	222,110	677,400	47,060	29,010	18,050	56,600	8,140	3,450	592,970	119,160	463,820	225,080	49,180	175,900	12,320	5,080	7,250	119,690	38,530	80,430
佐賀県	145,580	32,130	108,040	62,670	13,830	48,850	15,050	2,750	12,300	56,970	11,650	39,900	6,950	1,520	5,430	－	－	－	50,500	10,150	25,100
長崎県	385,630	72,770	309,530	73,790	18,460	54,770	129,710	12,660	117,050	129,100	32,330	94,900	47,180	5,920	40,370	4,170	2,410	1,760	60,890	20,680	40,230
熊本県	425,790	97,340	328,460	125,850	32,580	93,270	65,660	10,540	55,120	153,840	39,430	114,410	32,730	7,600	25,130	1,690	250	1,440	90,020	32,910	57,130
大分県	408,410	86,790	269,720	142,820	36,020	105,620	115,510	18,520	51,850	132,150	29,280	97,300	13,740	2,470	11,270	4,120	490	3,630	87,460	21,780	61,850
宮崎県	207,870	52,650	155,230	27,800	8,920	18,880	38,290	11,010	27,280	127,730	27,930	99,800	13,440	4,460	8,990	－	－	－	64,170	18,760	44,250
鹿児島県	373,040	114,080	254,610	87,990	25,240	62,750	53,240	20,920	32,320	164,990	50,150	110,490	64,630	16,490	48,150	1,040	310	730	108,040	48,000	56,320
沖縄県	886,610	117,460	746,600	4,470	1,960	2,510	477,560	67,140	404,880	170,130	29,200	140,930	223,430	15,180	191,250	600	90	510	95,780	37,060	55,870
運輸局等（再掲）3)																					
北海道運輸局	1,607,620	711,400	839,670	345,820	219,200	97,500	305,160	81,540	207,930	510,330	263,200	236,920	437,940	141,120	295,300	3,920	3,010	900	280,290	198,540	68,430
東北運輸局	2,247,570	969,250	1,227,420	970,940	558,910	395,020	273,750	116,150	148,940	786,450	220,650	540,860	178,540	50,320	127,930	10,690	6,280	4,410	623,480	225,670	389,420
関東運輸局	8,213,940	2,015,500	5,829,450	1,074,780	352,530	707,050	1,433,240	217,580	1,107,520	3,209,860	736,660	2,309,780	2,225,000	589,670	1,562,970	113,570	47,670	65,900	1,262,180	411,980	776,920
北陸信越運輸局	1,932,540	618,680	1,272,730	795,270	348,870	426,680	345,260	59,800	276,230	624,030	160,140	451,720	129,830	37,280	92,550	27,480	9,960	17,520	594,860	136,510	451,840
中部運輸局	3,075,490	868,720	2,071,590	942,600	339,360	598,450	637,140	162,180	406,750	1,018,660	231,160	741,940	379,610	97,430	266,860	70,260	21,810	47,160	823,530	210,770	581,760
近畿運輸局	4,060,270	805,710	3,124,090	769,220	185,280	528,930	423,310	84,120	327,930	1,518,570	271,920	1,206,680	1,226,570	214,250	990,940	51,580	19,990	28,750	743,270	260,660	433,840
中国運輸局	1,327,820	371,850	923,730	387,490	123,700	259,530	75,180	30,290	44,890	663,240	160,230	476,730	173,220	41,840	129,670	8,250	3,310	4,940	310,120	75,950	221,400
四国運輸局	614,180	127,870	480,630	148,620	25,370	123,070	67,340	14,530	52,810	295,070	63,070	229,390	88,730	18,610	70,130	8,400	3,200	2,300	143,500	36,860	105,730
九州運輸局	2,904,280	677,880	2,102,980	567,980	164,060	402,190	474,070	84,530	299,370	1,357,740	309,930	1,020,620	403,760	87,640	315,220	23,340	8,530	14,810	580,770	190,810	365,310
沖縄総合事務局	886,610	117,460	746,600	4,470	1,960	2,510	477,560	67,140	404,880	170,130	29,200	140,930	223,430	15,180	191,250	600	90	510	95,780	37,060	55,870

1)宿泊施設タイプ不詳を含む。
2)居住地不詳を含む。
3)長野県は北陸信越運輸局、福井県は中部運輸局に含まれる。

参考第１表　年、月（12区分及び四半期）、施設所在地(47区分及び運輸局等)、国籍（出身地）（16区分）別外国人延べ宿泊者数（従業者数10人以上の施設）　3)

施設所在地(47区分及び運輸局等)	外国人延べ宿泊者数 1)	国籍(出身地)(16区分)															
		韓国	中国	香港	台湾	アメリカ	カナダ	イギリス	ドイツ	フランス	ロシア	シンガポール	タイ	マレーシア	インド	オーストラリア	その他
平成22年1～12月　計	26,023,000	4,147,680	4,509,080	1,913,730	3,358,980	2,765,630	292,140	525,870	489,860	549,990	189,410	770,880	625,970	307,640	152,150	723,410	3,953,400
北海道	2,055,360	302,800	296,140	432,910	491,520	35,950	6,260	7,340	5,620	4,970	15,380	172,010	31,350	54,860	1,170	40,120	113,370
青森県	59,100	14,420	5,690	7,250	12,580	9,240	870	360	270	510	830	1,120	310	180	320	290	3,780
岩手県	83,440	12,440	4,940	17,920	35,970	2,460	310	320	590	350	20	2,070	600	140	60	870	4,200
宮城県	159,490	16,530	13,890	27,210	38,050	14,870	1,210	1,430	1,840	1,990	810	3,880	4,990	780	460	1,640	22,480
秋田県	63,570	31,320	5,280	3,430	12,390	3,280	370	350	380	280	180	550	250	300	0	370	3,130
山形県	52,630	6,840	6,300	6,720	22,280	2,780	200	420	650	190	120	770	140	50	60	460	4,410
福島県	87,170	43,520	7,690	2,750	13,290	5,000	350	460	1,440	230	270	620	1,540	690	340	480	8,390
茨城県	91,550	13,720	13,950	540	6,120	16,390	1,040	1,840	3,260	1,920	940	370	1,450	510	1,030	1,460	15,210
栃木県	127,740	17,750	14,030	6,580	18,460	22,670	4,300	7,080	3,690	2,460	860	1,260	8,060	890	1,690	1,210	14,780
群馬県	73,060	8,620	10,310	5,730	25,090	5,350	540	790	1,060	960	610	3,320	1,110	310	180	1,990	6,030
埼玉県	75,490	9,340	15,610	850	4,050	11,970	1,030	1,970	2,330	2,280	750	1,450	1,180	900	1,600	2,950	12,220
千葉県	2,253,950	87,140	617,290	73,230	287,680	344,120	21,570	38,900	39,140	10,620	9,860	82,380	35,590	31,470	11,430	56,140	497,850
東京都	8,720,480	1,083,530	1,201,680	599,430	713,000	1,188,650	145,990	273,850	206,730	275,880	103,920	294,470	206,820	99,550	62,570	338,310	1,624,440
神奈川県	825,110	89,030	167,060	33,710	60,900	166,630	11,310	26,650	26,080	23,350	5,340	17,870	10,990	7,020	14,880	13,850	124,770
新潟県	99,330	21,700	12,440	8,330	17,080	7,560	490	3,570	1,550	800	4,390	1,410	1,160	850	240	2,630	12,400
富山県	84,570	24,530	8,610	8,820	30,340	2,750	160	450	360	320	1,550	590	1,480	270	100	210	3,440
石川県	188,340	20,070	13,080	16,440	74,030	16,050	1,400	2,150	3,260	4,840	600	4,750	2,940	490	260	4,240	21,820
福井県	20,190	1,460	4,410	650	7,870	970	160	220	280	140	70	780	70	160	80	100	2,040
山梨県	597,460	18,450	286,280	37,930	112,050	6,770	1,520	1,070	7,780	3,340	1,110	21,920	43,480	16,860	530	2,410	29,730
長野県	288,600	29,840	33,320	32,750	84,780	16,730	1,940	5,180	3,060	2,520	1,280	6,750	4,230	2,270	430	23,540	25,620
岐阜県	223,460	21,680	39,690	14,520	50,390	13,050	1,840	8,010	5,530	4,970	600	5,560	11,900	930	570	7,460	33,120
静岡県	601,040	108,720	194,020	18,270	74,740	49,400	4,380	2,700	4,280	2,620	1,750	4,720	26,630	12,450	6,930	2,830	57,580
愛知県	1,070,180	84,090	359,140	33,410	141,740	106,190	9,080	11,110	18,370	9,700	5,120	19,100	55,390	9,950	7,620	9,820	167,820
三重県	95,740	11,800	25,300	3,500	12,090	7,250	1,590	3,840	3,280	1,660	1,370	610	5,390	400	1,390	630	10,780
滋賀県	119,060	15,900	20,390	9,900	45,700	5,850	270	420	1,260	2,520	110	640	3,970	2,270	600	940	7,390
京都府	1,435,240	61,690	126,540	27,810	114,620	250,900	29,460	60,170	64,610	100,370	11,440	21,440	19,330	8,470	6,760	104,550	383,940
大阪府	3,092,600	726,930	711,410	236,660	325,930	197,090	23,100	32,650	42,230	43,020	8,480	67,890	101,150	41,310	11,760	61,350	393,920
兵庫県	393,900	68,370	69,830	36,620	57,550	33,470	3,680	6,300	9,580	6,890	1,490	4,390	5,210	2,710	4,570	5,470	74,690
奈良県	45,970	6,420	9,910	570	6,080	5,720	820	1,420	1,120	3,490	150	240	410	100	190	1,950	8,830
和歌山県	93,040	9,890	6,100	37,610	29,040	1,500	320	440	180	1,130	140	760	290	180	160	380	3,490
鳥取県	23,060	14,920	1,370	430	1,990	960	40	50	190	130	630	110	100	110	20	60	1,500
島根県	11,340	2,540	1,340	60	2,350	880	100	250	260	560	140	50	250	0	30	190	1,550
岡山県	67,110	15,220	9,040	1,250	5,810	8,680	860	1,790	2,450	3,810	450	380	710	1,470	390	1,510	13,010
広島県	239,370	23,380	26,400	1,850	10,490	40,580	4,910	7,810	8,000	16,230	870	2,680	4,260	1,330	4,010	17,990	60,310
山口県	37,220	11,390	5,600	270	1,820	8,300	170	310	1,340	270	660	170	770	310	130	340	4,500
徳島県	21,560	2,450	3,170	1,030	1,950	3,890	290	360	690	870	130	50	110	100	60	680	5,560
香川県	42,100	6,680	3,530	980	13,480	3,760	310	400	890	1,190	110	340	80	30	40	1,260	6,640
愛媛県	45,210	13,720	4,200	1,220	4,150	4,470	530	760	1,380	780	110	460	140	40	1,830	880	10,500
高知県	15,970	7,430	1,330	240	2,130	1,260	80	320	270	230	120	10	70	0	110	250	2,040
福岡県	617,250	282,690	59,100	22,410	94,690	27,550	3,140	4,060	4,580	3,460	1,980	7,740	18,580	2,600	2,680	4,810	67,330
佐賀県	38,320	24,700	3,390	790	3,070	1,140	140	210	350	220	60	580	220	330	60	120	1,320
長崎県	360,990	172,410	21,800	6,640	85,290	25,560	860	2,710	1,600	1,580	440	3,530	5,250	400	1,670	2,330	20,580
熊本県	331,320	244,100	11,530	6,650	28,820	8,870	1,750	880	2,260	1,160	600	3,470	4,000	830	1,470	1,020	10,570
大分県	363,160	224,080	11,370	3,410	13,120	5,810	350	690	1,140	1,340	980	2,330	2,090	1,190	600	490	16,260
宮崎県	64,040	34,670	1,520	1,820	20,230	2,080	80	220	110	120	110	570	20	410	20	210	1,560
鹿児島県	126,000	60,620	8,220	4,930	21,670	7,360	950	1,380	2,940	1,460	340	2,860	470	450	310	930	9,270
沖縄県	442,260	38,200	35,780	117,760	122,550	63,880	1,940	2,260	1,510	2,220	2,040	1,840	1,470	620	690	1,760	29,280
運輸局等(再掲) 2)																	
北海道運輸局	2,055,360	302,800	296,140	432,910	491,520	35,950	6,260	7,340	5,620	4,970	15,380	172,010	31,350	54,860	1,170	40,120	113,370
東北運輸局	505,400	125,090	43,780	65,290	134,550	37,640	3,300	3,320	5,190	3,580	2,240	9,040	7,840	2,130	1,280	4,120	46,340
関東運輸局	12,764,870	1,327,590	2,326,240	757,960	1,227,290	1,762,530	187,310	352,160	290,100	320,790	123,410	423,060	308,660	157,510	93,910	418,310	2,324,990
北陸信越運輸局	660,830	96,170	67,460	66,330	206,210	43,070	4,030	11,300	8,230	8,510	7,830	13,520	9,830	3,890	1,040	30,630	63,300
中部運輸局	2,010,610	227,730	622,590	70,360	286,860	176,860	17,070	25,870	31,700	19,060	8,910	30,770	99,370	23,900	16,590	20,820	271,340
近畿運輸局	5,179,790	889,160	944,170	349,160	578,890	494,530	57,620	101,430	118,990	157,450	21,870	95,330	130,350	55,060	24,050	174,610	872,270
中国運輸局	378,030	67,440	43,760	3,830	22,450	59,400	6,090	10,190	12,230	21,000	2,740	3,370	6,090	3,220	4,620	20,120	80,880
四国運輸局	124,790	30,270	12,210	3,460	21,710	13,410	1,250	1,840	3,250	3,110	490	870	400	190	2,040	3,060	24,730
九州運輸局	1,901,030	1,043,260	116,960	46,650	266,920	78,380	7,260	10,140	13,020	9,350	4,540	21,050	30,650	6,190	6,830	9,870	126,850
沖縄総合事務局	442,260	38,200	35,780	117,760	122,550	63,880	1,940	2,260	1,510	2,220	2,040	1,840	1,470	620	690	1,760	29,280

1)国籍(出身地)不詳を含む。
2)長野県は北陸信越運輸局、福井県は中部運輸局に含まれる。
3)会社・団体の宿泊所については平成22年第2四半期より調査を開始したため第1四半期については表章を行っていないが、第1四半期においては他区分であったものの第2四半期以降に会社・団体の宿泊所であると判明した施設に係る第1四半期分の推計値は含む。

参考第１表　年、月（12区分及び四半期）、施設所在地(47区分及び運輸局等)、国籍（出身地）（16区分）別外国人延べ宿泊者数（従業者数10人以上の施設）　3)（続き）

施設所在地(47区分及び運輸局等)	外国人延べ宿泊者数 1)	国籍(出身地)(16区分)															
		韓国	中国	香港	台湾	アメリカ	カナダ	イギリス	ドイツ	フランス	ロシア	シンガポール	タイ	マレーシア	インド	オーストラリア	その他
平成22年1～3月　計	5,998,950	1,081,810	1,043,410	485,530	809,340	613,870	59,560	108,360	99,900	95,720	40,130	137,220	147,470	65,380	32,790	211,810	775,180
北海道	626,430	72,270	97,940	155,880	161,390	11,470	1,490	3,480	1,890	1,160	4,550	26,900	9,240	12,410	500	32,030	21,200
青森県	12,270	4,120	1,100	790	2,050	2,720	110	50	10	30	70	50	20	0	80	90	660
岩手県	17,520	6,210	1,620	3,730	4,010	390	10	30	120	20	10	160	40	10	10	200	960
宮城県	29,230	2,790	2,710	6,000	9,740	2,240	280	300	360	220	150	480	630	30	20	200	2,400
秋田県	21,210	15,610	790	770	2,240	470	10	120	40	20	0	110	70	220	0	140	610
山形県	21,440	3,240	1,460	2,490	11,420	670	30	70	80	70	70	270	30	20	10	220	1,150
福島県	16,000	4,550	1,990	620	4,880	1,160	20	110	340	80	190	90	180	60	20	70	1,510
茨城県	20,540	2,740	2,090	110	720	4,220	140	430	700	370	80	130	360	200	110	110	3,270
栃木県	31,680	3,070	4,040	2,210	4,530	6,670	1,630	1,180	1,530	320	30	300	1,720	300	990	200	2,620
群馬県	26,640	3,010	4,230	2,540	8,450	1,730	90	200	340	310	20	2,770	210	70	30	1,290	1,360
埼玉県	17,300	2,340	3,540	310	900	2,690	270	820	820	890	120	170	200	230	550	240	2,730
千葉県	498,040	18,440	136,990	14,930	68,460	83,080	7,350	8,670	9,640	1,740	1,200	16,860	7,720	6,520	3,330	13,050	98,870
東京都	1,958,240	264,290	258,690	140,870	176,470	258,560	26,900	59,130	39,200	50,520	22,390	49,010	45,490	20,190	13,690	90,420	341,170
神奈川県	200,040	21,100	42,240	7,350	14,810	47,730	2,090	4,870	5,800	4,960	890	2,860	2,850	1,480	2,740	3,410	29,530
新潟県	38,940	8,280	3,240	5,340	9,120	1,530	210	1,060	560	130	2,010	290	190	210	60	1,980	4,230
富山県	6,730	1,300	1,130	150	2,300	700	10	80	40	40	310	10	80	10	10	40	360
石川県	26,640	1,990	2,060	1,570	11,660	2,030	150	390	830	430	60	530	620	80	30	440	3,430
福井県	4,210	350	1,140	400	1,580	160	10	0	20	40	40	30	10	0	40	10	300
山梨県	148,350	4,460	83,150	9,640	20,680	1,240	320	70	1,340	850	0	4,100	13,010	2,920	20	430	3,830
長野県	77,240	6,080	8,690	12,550	14,250	3,960	250	920	890	710	600	1,760	710	520	40	17,040	7,740
岐阜県	38,800	3,850	6,020	3,030	11,200	2,040	320	940	450	680	80	850	2,490	220	340	1,690	4,410
静岡県	139,250	32,800	41,600	4,040	20,390	9,180	1,830	550	1,350	710	290	650	6,380	2,700	600	290	14,890
愛知県	230,080	20,380	73,740	7,020	33,160	28,280	1,520	2,100	4,370	2,140	1,080	3,870	14,700	1,380	770	1,950	24,840
三重県	12,240	2,120	2,270	290	1,790	1,340	270	160	200	260	0	40	120	10	640	270	1,620
滋賀県	22,920	2,170	4,740	2,280	8,100	1,480	40	90	190	200	10	70	610	830	50	100	1,660
京都府	241,800	14,230	29,940	6,960	22,060	36,180	4,550	9,240	9,850	11,780	1,930	4,230	4,110	1,970	930	21,770	55,150
大阪府	697,010	182,270	164,070	49,640	63,910	50,010	5,380	7,230	9,800	10,310	1,420	12,600	25,310	9,520	1,890	15,170	77,950
兵庫県	90,830	14,010	18,490	7,960	13,380	8,590	1,020	1,400	3,400	1,370	100	770	980	490	840	1,310	15,640
奈良県	8,960	1,030	1,290	100	1,350	920	150	320	250	440	30	60	80	20	90	450	2,320
和歌山県	20,790	1,560	1,410	9,440	6,740	360	40	30	20	150	10	70	0	0	0	90	840
鳥取県	6,510	4,800	340	50	360	190	10	10	10	10	100	10	60	10	0	20	440
島根県	1,930	760	100	0	330	160	40	70	40	70	0	0	10	0	10	30	170
岡山県	12,820	3,600	1,630	150	1,350	1,760	120	320	190	370	280	70	230	560	60	270	1,750
広島県	51,060	6,750	7,570	360	2,540	8,510	1,080	1,070	1,890	2,140	260	1,010	1,080	460	1,090	3,820	11,190
山口県	8,070	2,580	950	50	240	2,410	60	130	500	20	10	30	100	30	20	90	840
徳島県	4,870	350	700	200	450	470	60	20	90	120	30	20	20	20	20	140	2,080
香川県	7,440	1,330	730	230	1,840	870	100	50	160	90	30	50	0	0	10	100	1,850
愛媛県	11,530	4,840	860	100	630	1,180	160	100	150	50	10	100	70	0	540	390	2,350
高知県	5,280	3,550	290	90	360	210	10	50	80	40	80	0	0	0	0	30	480
福岡県	164,050	85,050	13,130	6,580	23,880	6,370	780	1,090	990	640	550	3,020	4,250	780	450	1,140	11,980
佐賀県	10,390	7,240	710	220	700	360	10	50	30	10	20	20	120	50	20	20	390
長崎県	90,680	51,470	4,370	1,340	20,380	5,290	180	590	280	310	120	370	1,120	210	1,320	540	2,450
熊本県	104,610	87,070	1,870	1,170	7,160	1,330	80	130	350	180	30	1,050	1,460	160	30	140	1,510
大分県	87,200	52,390	1,660	770	3,120	1,050	30	90	100	160	700	540	630	240	460	140	5,700
宮崎県	19,880	11,380	360	590	5,750	710	0	120	70	10	10	140	10	40	0	10	570
鹿児島県	39,680	25,450	1,590	1,200	6,460	1,650	160	250	310	210	30	510	60	100	10	180	1,230
沖縄県	71,580	12,570	4,100	13,470	22,100	9,540	150	210	190	300	60	190	90	80	300	110	2,930
運輸局等(再掲) 2)																	
北海道運輸局	626,430	72,270	97,940	155,880	161,390	11,470	1,490	3,480	1,890	1,160	4,550	26,900	9,240	12,410	500	32,030	21,200
東北運輸局	117,690	36,530	9,680	14,400	34,330	7,640	470	670	960	450	500	1,150	950	340	160	920	7,280
関東運輸局	2,900,830	319,440	534,990	177,940	295,000	405,930	38,810	75,350	59,370	59,970	24,750	76,200	71,570	31,940	21,470	109,110	483,360
北陸信越運輸局	149,570	17,630	15,110	19,610	37,330	8,220	630	2,420	2,300	1,330	2,980	2,600	1,600	820	150	19,510	15,770
中部運輸局	424,570	59,510	124,780	14,750	68,130	41,000	3,940	3,740	6,400	3,810	1,500	5,440	23,690	4,300	2,380	4,190	46,060
近畿運輸局	1,082,320	215,260	219,950	76,380	115,540	97,570	11,160	18,320	23,510	24,270	3,520	17,800	31,090	12,830	3,800	38,850	153,570
中国運輸局	80,360	18,490	10,590	600	4,810	13,020	1,310	1,600	2,640	2,620	660	1,120	1,480	1,060	1,180	4,240	14,410
四国運輸局	29,120	10,070	2,600	620	3,270	2,730	320	220	490	310	160	160	100	30	560	670	6,750
九州運輸局	516,480	320,030	23,710	11,880	67,440	16,770	1,260	2,320	2,140	1,520	1,460	5,640	7,660	1,560	2,310	2,170	23,830
沖縄総合事務局	71,580	12,570	4,100	13,470	22,100	9,540	150	210	190	300	60	190	90	80	300	110	2,930

1)国籍(出身地)不詳を含む。
2)長野県は北陸信越運輸局、福井県は中部運輸局に含まれる。
3)会社・団体の宿泊所については平成22年第2四半期より調査を開始したため第1四半期については表章を行っていないが、第1四半期においては他区分であったものの第2四半期以降に会社・団体の宿泊所であると判明した施設に係る第1四半期分の推計値は含む。

参考第１表　年、月（12区分及び四半期）、施設所在地(47区分及び運輸局等)、国籍（出身地）（16区分）別外国人延べ宿泊者数（従業者数10人以上の施設）　3)（続き）

施設所在地(47区分及び運輸局等)	外国人延べ宿泊者数 1)	国籍(出身地)(16区分)															
		韓国	中国	香港	台湾	アメリカ	カナダ	イギリス	ドイツ	フランス	ロシア	シンガポール	タイ	マレーシア	インド	オーストラリア	その他
平成22年1月	1,765,270	407,480	248,190	133,110	233,570	170,930	15,620	28,400	22,400	22,800	19,390	32,920	33,680	10,320	9,490	88,840	227,810
北海道	189,850	33,540	25,790	39,660	46,560	2,380	450	730	610	260	1,910	5,400	1,780	1,680	20	17,980	6,780
青森県	3,960	1,730	270	210	650	710	*10	*20	*0	0	20	*40	*10	0	0	60	160
岩手県	5,730	*2,280	370	640	1,580	70	*0	*0	*60	*20	0	*100	0	0	*0	50	*550
宮城県	9,320	1,480	870	1,590	3,350	440	50	60	60	*80	*20	310	*200	*10	*10	*50	570
秋田県	8,830	7,240	210	160	790	150	0	*20	*20	10	0	*20	0	0	*0	*70	130
山形県	6,280	1,190	*290	760	3,440	170	*20	*20	*20	*10	*70	*40	*0	*0	*10	*60	140
福島県	4,600	1,680	650	*90	1,250	340	0	*50	*40	*10	*0	*20	*90	*10	*0	*10	260
茨城県	5,820	*1,130	650	10	20	780	30	190	200	110	*70	*60	*110	*110	40	20	830
栃木県	9,010	1,020	1,010	520	1,310	1,780	440	280	320	90	*20	*140	*510	*70	*710	70	680
群馬県	4,130	680	390	210	1,780	170	*20	30	*80	*100	*10	*50	*90	*20	*10	*160	330
埼玉県	4,190	670	670	110	180	*700	*80	*100	70	*170	*10	*90	*60	*10	*50	*60	*1,010
千葉県	147,030	6,140	29,560	*3,690	22,190	27,310	2,500	3,160	3,120	490	660	*4,980	1,880	1,310	1,140	5,630	32,720
東京都	589,530	96,890	64,830	47,630	52,290	73,410	7,210	15,590	9,140	12,520	11,240	13,110	10,370	3,840	3,840	36,040	97,420
神奈川県	52,390	6,130	10,340	1,720	4,720	12,560	520	1,220	1,410	1,230	310	710	450	370	790	840	7,760
新潟県	13,060	2,910	870	940	3,780	500	80	180	70	30	1,050	120	0	70	30	710	1,400
富山県	1,930	320	180	10	870	*170	0	20	10	*0	*40	10	*40	*10	*0	*20	180
石川県	6,790	860	270	220	3,490	250	*30	*50	*140	100	*20	*80	*370	*10	*10	110	660
福井県	1,040	110	270	*100	420	40	*0	*0	*10	0	*10	*10	0	0	0	0	70
山梨県	*35,830	*1,940	*19,370	*3,090	*6,910	150	*40	20	*0	*10	0	*500	*2,250	*290	0	*100	*1,040
長野県	26,120	2,600	1,700	3,060	4,150	1,430	*60	80	70	*430	*500	560	140	*90	*20	*9,060	1,970
岐阜県	8,990	1,000	1,400	600	3,030	420	*40	*90	*80	190	0	200	630	*40	*0	*530	690
静岡県	40,340	*11,130	7,500	800	5,820	2,190	*320	200	*330	160	*210	160	990	180	*150	80	*9,960
愛知県	60,350	6,780	18,870	1,430	9,420	7,480	260	580	1,080	320	*110	500	3,370	70	190	630	6,970
三重県	3,490	830	330	*20	220	480	*80	40	40	80	*0	*20	*20	*0	*140	100	550
滋賀県	5,270	930	880	270	2,080	340	10	40	70	*10	0	10	*70	*190	30	30	*310
京都府	62,310	5,940	7,590	1,640	5,870	8,380	950	2,260	970	2,220	810	1,160	630	290	230	8,400	13,840
大阪府	208,520	72,640	38,080	14,050	19,280	14,000	1,460	2,010	2,550	3,030	*870	2,950	7,460	1,070	500	5,200	21,320
兵庫県	26,510	5,350	4,070	1,600	3,420	2,700	360	340	920	250	*60	190	290	110	270	490	5,630
奈良県	2,040	*260	340	*20	430	180	*60	50	*20	80	*10	*0	0	*10	*50	160	380
和歌山県	4,330	*470	250	1,770	1,590	80	0	10	0	*50	0	10	*0	*0	0	*20	*60
鳥取県	2,230	1,900	70	*10	*80	10	*0	0	0	*10	*20	0	*10	0	0	*10	70
島根県	400	200	30	*0	40	50	20	*10	*0	*10	*0	*0	*0	0	0	*0	*20
岡山県	3,590	1,400	420	10	210	340	10	100	20	70	*240	10	10	30	0	40	650
広島県	12,420	1,930	2,670	140	220	2,020	130	220	220	210	*10	*220	180	120	210	1,030	2,770
山口県	2,920	*1,140	200	*10	*90	*880	*10	20	*160	*0	0	*0	*10	*10	0	40	*360
徳島県	1,100	150	100	*70	70	70	*0	0	10	*20	*10	*10	*0	0	*0	80	*500
香川県	1,510	380	100	80	190	*180	*10	0	50	*20	0	*0	*0	0	0	20	470
愛媛県	2,700	1,260	130	*40	100	260	30	20	*10	*10	0	10	*0	*0	*70	*120	640
高知県	*2,430	*2,150	50	*20	*70	*70	*10	*20	0	*0	0	0	0	0	0	*0	*40
福岡県	51,650	30,070	3,600	1,720	6,080	1,560	170	260	130	*160	*440	*680	*1,270	100	240	240	3,880
佐賀県	3,530	2,390	320	50	190	*80	0	*20	10	0	*10	20	100	0	*10	10	40
長崎県	31,000	21,920	910	*170	4,100	1,550	30	100	*100	70	*80	*40	*90	*30	*610	330	730
熊本県	33,760	30,300	350	220	1,670	280	*10	*0	50	20	0	240	70	20	20	40	240
大分県	31,940	21,390	310	220	*600	170	*10	*10	*10	*20	*510	*10	*80	*110	*20	*50	1,870
宮崎県	6,660	4,960	70	*40	1,220	100	*0	*50	*20	0	*10	*30	*10	0	0	*0	150
鹿児島県	10,710	8,190	210	100	1,200	310	*10	*90	60	40	0	80	30	*20	*0	70	220
沖縄県	19,150	1,890	780	3,610	6,550	3,240	*60	*40	*30	50	*20	*20	*10	0	*70	50	760
運輸局等(再掲) 2)																	
北海道運輸局	189,850	33,540	25,790	39,660	46,560	2,380	450	730	610	260	1,910	5,400	1,780	1,680	20	17,980	6,780
東北運輸局	38,720	15,610	2,670	3,440	11,060	1,880	80	170	210	140	*120	520	290	*20	30	290	1,820
関東運輸局	847,920	114,610	126,830	56,990	89,400	116,860	10,850	20,580	14,340	14,720	12,320	19,640	15,720	6,040	6,590	42,910	141,790
北陸信越運輸局	47,900	6,690	3,010	4,230	12,290	2,350	170	320	280	*570	1,610	770	*550	*180	60	*9,900	4,220
中部運輸局	114,200	19,860	28,370	2,940	18,910	10,610	700	910	1,550	750	340	900	5,000	290	480	1,330	18,230
近畿運輸局	308,980	85,580	51,210	19,350	32,680	25,690	2,840	4,720	4,530	5,650	1,760	4,330	8,460	1,660	1,070	14,290	41,550
中国運輸局	21,550	6,570	3,380	170	630	3,290	180	350	400	300	270	*230	210	150	210	1,120	3,880
四国運輸局	7,740	3,930	390	200	430	580	50	*40	70	60	*10	20	*10	*0	70	220	1,650
九州運輸局	169,250	119,200	5,780	2,520	15,060	4,060	230	530	380	310	*1,050	1,090	1,650	280	*900	750	7,130
沖縄総合事務局	19,150	1,890	780	3,610	6,550	3,240	*60	*40	*30	50	*20	*20	*10	0	*70	50	760

1)国籍(出身地)不詳を含む。
2)長野県は北陸信越運輸局、福井県は中部運輸局に含まれる。
3)会社・団体の宿泊所については平成22年第2四半期より調査を開始したため第1四半期については表章を行っていないが、第1四半期においては他区分であったものの第2四半期以降に会社・団体の宿泊所であると判明した施設に係る1月分の推計値は含む。

参考第１表　年、月（12区分及び四半期）、施設所在地(47区分及び運輸局等)、国籍（出身地）（16区分）別外国人延べ宿泊者数（従業者数10人以上の施設）　3)（続き）

施設所在地(47区分及び運輸局等)	外国人延べ宿泊者数 1)	国籍(出身地)(16区分)															
		韓国	中国	香港	台湾	アメリカ	カナダ	イギリス	ドイツ	フランス	ロシア	シンガポール	タイ	マレーシア	インド	オーストラリア	その他
平成22年2月	2,142,840	380,150	458,180	221,600	334,990	172,940	17,560	33,250	28,360	26,110	8,160	51,080	33,920	23,190	10,350	63,700	221,390
北海道	310,780	26,550	57,160	87,400	75,500	6,980	620	2,080	680	710	1,310	13,830	4,920	6,380	*320	10,720	9,530
青森県	5,000	1,390	570	400	1,130	910	*70	*0	0	10	20	*10	*0	0	0	*0	290
岩手県	7,920	*1,940	960	2,530	1,900	190	0	*10	20	*0	*10	*50	*10	0	*10	*100	210
宮城県	13,410	750	1,220	3,050	5,250	1,010	150	90	100	*70	*90	50	130	*10	*10	*100	1,000
秋田県	7,840	5,620	300	440	950	200	*10	30	*10	*0	*0	*50	*30	20	0	10	180
山形県	11,150	1,070	*940	1,400	6,650	170	*0	*20	*10	*40	*0	*90	*30	*10	*0	*130	*540
福島県	6,350	1,390	680	420	2,750	370	*10	*30	*80	*10	0	*40	*10	30	*10	*50	490
茨城県	5,220	570	550	30	*100	1,100	50	90	150	120	*0	40	*110	60	20	40	970
栃木県	9,380	740	1,380	*1,210	1,790	1,720	340	190	420	*90	0	*50	*270	*160	70	90	680
群馬県	*17,560	*1,700	3,030	*2,050	5,150	*950	30	*80	140	140	10	*2,680	*90	*10	10	*1,060	430
埼玉県	5,340	770	1,020	110	*390	800	*30	*160	*180	*210	*10	*10	*40	*40	*70	60	*1,280
千葉県	178,300	6,560	61,210	6,170	24,350	26,060	2,170	2,820	3,040	550	210	5,720	1,380	2,310	1,230	3,710	30,550
東京都	628,710	89,300	107,970	53,180	67,900	68,310	7,680	18,370	11,560	13,840	3,920	15,360	10,470	5,760	4,620	26,790	95,190
神奈川県	66,690	7,440	15,570	2,790	5,660	15,420	650	1,510	1,930	1,730	210	760	460	400	860	930	8,850
新潟県	16,010	2,890	1,330	3,670	3,770	440	60	510	330	40	470	60	100	90	20	870	1,240
富山県	2,270	430	410	60	900	*220	10	*40	10	*10	*10	0	*30	0	10	0	90
石川県	10,230	510	650	940	5,540	510	50	*50	*180	110	*10	*260	*40	*0	*0	110	*1,150
福井県	1,740	120	280	190	*870	60	0	*0	*10	*10	*0	0	0	0	*40	0	120
山梨県	55,760	*1,300	37,720	*3,520	*7,040	220	*140	*20	*430	*20	0	*1,270	*1,510	*1,140	*10	*120	760
長野県	34,820	1,780	4,480	7,740	7,660	950	140	360	370	*130	*80	760	330	*250	*0	*6,270	3,360
岐阜県	15,500	2,350	2,610	1,460	5,520	650	*70	110	*70	210	0	330	380	*70	20	300	*1,280
静岡県	50,150	*11,810	20,530	1,570	7,180	2,800	*530	80	510	140	*40	190	900	*1,010	170	50	2,100
愛知県	81,060	6,760	28,180	2,620	12,370	9,480	550	710	1,490	810	*850	1,260	*3,140	*670	250	560	7,750
三重県	4,530	570	810	100	*1,190	390	*100	70	30	60	0	*10	*20	0	*440	80	560
滋賀県	6,460	480	1,980	880	1,750	230	10	0	30	*40	0	*20	90	*300	*20	10	510
京都府	60,600	4,040	13,360	2,500	8,470	6,160	1,060	2,090	1,570	2,360	230	1,200	950	420	190	5,230	9,620
大阪府	240,670	63,740	69,110	18,280	22,310	12,810	1,800	2,220	2,590	3,030	150	4,240	6,710	3,130	550	4,270	23,210
兵庫県	31,810	5,120	8,680	3,180	4,440	2,800	320	340	1,290	350	*20	290	*230	160	240	380	3,740
奈良県	2,650	210	510	40	410	230	60	100	50	*170	0	10	*10	*10	*10	*150	700
和歌山県	7,820	410	550	4,170	2,440	70	*20	*10	*0	*40	0	30	*0	*0	0	*10	40
鳥取県	2,310	1,590	70	30	240	40	*10	*0	0	*0	*20	0	*10	*0	0	*10	270
島根県	560	110	30	0	200	40	0	*30	*30	*10	*0	*0	*10	*0	*10	*10	*50
岡山県	3,770	1,120	520	90	560	560	50	60	50	50	30	40	60	*160	10	50	340
広島県	14,420	2,170	1,950	110	1,690	1,750	290	*240	300	*240	120	440	310	110	310	840	3,460
山口県	2,020	550	*280	*10	100	*660	*10	*40	*120	*10	0	*10	*10	*10	*10	*30	170
徳島県	1,930	150	180	*30	*360	160	30	*10	20	50	*20	*10	0	*20	*20	10	*840
香川県	2,600	520	170	100	1,150	130	*30	*0	*10	10	*0	*10	0	0	10	30	440
愛媛県	3,950	1,730	300	30	310	310	20	10	*30	0	0	40	0	0	*230	*70	870
高知県	1,800	*1,300	100	*50	110	20	0	*20	*40	20	*40	*0	0	*0	0	0	*90
福岡県	57,830	30,120	4,640	2,550	10,430	1,580	220	140	140	170	*50	*1,030	*1,030	170	110	250	3,900
佐賀県	3,940	3,080	200	40	250	100	*0	*20	*0	*0	*10	0	*20	*20	0	0	140
長崎県	29,950	15,510	1,840	680	9,060	1,330	*80	220	*30	*200	20	*50	*30	*60	*150	*50	600
熊本県	36,850	31,650	490	460	2,770	270	30	60	80	60	*20	260	40	20	0	*20	370
大分県	30,030	17,850	960	360	1,690	350	*0	30	*30	*20	*140	*160	*20	*40	*130	*50	*1,740
宮崎県	7,330	4,310	160	160	2,080	*360	*0	*50	0	0	0	*70	0	*40	*0	0	*130
鹿児島県	16,760	11,620	550	380	2,640	450	20	70	130	70	10	200	*10	30	10	60	390
沖縄県	31,040	8,470	1,970	4,430	10,070	2,610	*50	*60	30	*140	0	90	*10	*60	*140	30	1,150
運輸局等(再掲) 2)																	
北海道運輸局	310,780	26,550	57,160	87,400	75,500	6,980	620	2,080	680	710	1,310	13,830	4,920	6,380	*320	10,720	9,530
東北運輸局	51,670	12,160	4,660	8,250	18,620	2,850	240	180	230	130	*120	290	200	60	*30	400	2,700
関東運輸局	966,970	108,370	228,450	69,050	112,370	114,580	11,090	23,240	17,850	16,710	4,370	25,890	14,330	9,880	6,900	32,790	138,710
北陸信越運輸局	63,340	5,600	6,870	12,410	17,870	2,130	260	950	890	290	570	1,080	490	*340	40	7,250	5,840
中部運輸局	152,990	21,620	52,420	5,930	27,130	13,380	1,250	970	2,110	1,230	*890	1,790	4,440	1,750	*920	980	11,810
近畿運輸局	350,020	74,000	94,200	29,060	39,810	22,310	3,260	4,760	5,530	6,000	400	5,780	7,980	4,030	1,010	10,040	37,830
中国運輸局	23,070	5,540	2,860	220	2,790	3,040	360	370	510	320	180	490	400	290	330	940	4,300
四国運輸局	10,280	3,700	760	220	1,920	620	70	40	110	80	*70	50	0	*30	*250	110	2,240
九州運輸局	182,690	114,150	8,840	4,630	28,910	4,440	360	590	420	510	*250	1,770	*1,140	360	410	430	7,270
沖縄総合事務局	31,040	8,470	1,970	4,430	10,070	2,610	*50	*60	30	*140	0	90	*10	*60	*140	30	1,150

1)国籍(出身地)不詳を含む。
2)長野県は北陸信越運輸局、福井県は中部運輸局に含まれる。
3)会社・団体の宿泊所については平成22年第2四半期より調査を開始したため第1四半期については表章を行っていないが、第1四半期においては他区分であったものの第2四半期以降に会社・団体の宿泊所であると判明した施設に係る2月分の推計値は含む。

参考第１表　年、月（12区分及び四半期）、施設所在地(47区分及び運輸局等)、国籍（出身地）（16区分）別外国人延べ宿泊者数（従業者数10人以上の施設）　3)（続き）

施設所在地(47区分及び運輸局等)	外国人延べ宿泊者数 1)	国籍(出身地)(16区分)															
		韓国	中国	香港	台湾	アメリカ	カナダ	イギリス	ドイツ	フランス	ロシア	シンガポール	タイ	マレーシア	インド	オーストラリア	その他
平成22年3月	2,090,840	294,180	337,040	130,820	240,780	270,000	26,380	46,710	49,140	46,810	12,580	53,220	79,870	31,870	12,950	59,270	325,980
北海道	125,800	12,180	14,990	28,820	39,330	2,110	420	670	*600	190	1,330	7,670	2,540	4,350	160	3,330	4,890
青森県	3,310	1,000	260	180	270	*1,100	*30	*30	*10	*20	30	0	*10	0	*80	*30	210
岩手県	3,870	1,990	290	560	530	130	*10	*20	40	*0	0	*10	*30	*10	*0	50	200
宮城県	6,500	560	620	1,360	1,140	790	*80	*150	200	70	40	120	300	10	*0	50	830
秋田県	4,540	2,750	280	170	500	120	*0	70	10	10	*0	*40	40	*200	0	*60	300
山形県	4,010	980	230	*330	1,330	*330	*10	*30	*50	*20	*0	*140	*0	10	*0	*30	*470
福島県	5,050	1,480	660	*110	880	450	*10	*30	*220	*60	*190	*30	*80	*20	*10	*10	760
茨城県	9,500	1,040	890	*70	600	*2,340	60	150	350	140	10	*30	140	30	50	50	1,470
栃木県	13,290	1,310	1,650	480	1,430	3,170	850	710	790	140	*10	110	*940	70	*210	*40	1,260
群馬県	4,950	630	810	280	1,520	610	*40	90	120	*70	*0	40	*30	40	*10	*70	600
埼玉県	7,770	900	1,850	90	330	1,190	160	*560	*570	*510	*100	*70	*100	*180	*430	*120	440
千葉県	172,710	5,740	46,220	5,070	21,920	29,710	2,680	2,690	3,480	700	330	6,160	4,460	2,900	960	3,710	35,600
東京都	740,000	78,100	85,890	40,060	56,280	116,840	12,010	25,170	18,500	24,160	7,230	20,540	24,650	10,590	5,230	27,590	148,560
神奈川県	80,960	7,530	16,330	2,840	4,430	19,750	920	2,140	2,460	2,000	370	1,390	1,940	710	1,090	1,640	12,920
新潟県	9,870	2,480	1,040	730	1,570	590	70	370	160	60	490	110	90	50	10	*400	1,590
富山県	2,530	550	*540	80	530	*310	0	20	20	30	*260	0	10	0	0	20	90
石川県	9,620	620	1,140	410	2,630	1,270	70	290	*510	220	*30	*190	210	*70	*20	220	1,620
福井県	1,430	120	590	*110	290	60	*10	0	0	*30	*30	*20	*10	0	0	*10	110
山梨県	56,760	1,220	26,060	*3,030	*6,730	870	*140	*30	*910	*820	0	2,330	*9,250	1,490	*10	*210	2,030
長野県	16,300	1,700	2,510	1,750	2,440	1,580	50	480	450	150	*20	440	*240	180	*20	1,710	2,410
岐阜県	14,310	500	2,010	970	2,650	970	*210	740	*300	280	*80	320	1,480	*110	*320	*860	2,440
静岡県	48,760	9,860	13,570	1,670	7,390	4,190	*980	270	510	410	40	300	4,490	*1,510	280	160	2,830
愛知県	88,670	6,840	26,690	2,970	11,370	11,320	710	810	1,800	1,010	120	2,110	8,190	640	330	760	10,120
三重県	4,220	720	*1,130	*170	380	470	*90	50	130	*120	0	10	*80	10	*60	90	510
滋賀県	11,190	760	1,880	1,130	4,270	910	*20	50	90	150	10	40	450	*340	0	60	840
京都府	118,890	4,250	8,990	2,820	7,720	21,640	2,540	4,890	7,310	7,200	890	1,870	2,530	1,260	510	8,140	31,690
大阪府	247,820	45,890	56,880	17,310	22,320	23,200	2,120	3,000	4,660	4,250	400	5,410	11,140	5,320	840	5,700	33,420
兵庫県	32,510	3,540	5,740	3,180	5,520	3,090	340	720	1,190	770	20	290	460	220	330	440	6,270
奈良県	4,270	560	440	*40	510	510	*30	170	180	190	*20	*50	*70	0	*30	*140	1,240
和歌山県	8,640	680	610	3,500	2,710	210	*20	10	*20	*60	*10	30	*0	0	0	*60	*740
鳥取県	1,970	1,310	200	*10	40	140	*0	*10	*10	*0	*60	*10	*40	*10	0	*0	100
島根県	970	*450	40	0	90	70	*20	30	*10	50	*0	0	*0	*0	0	*20	100
岡山県	5,460	1,080	690	50	580	860	60	*160	120	250	*10	20	*160	*370	50	180	760
広島県	24,220	2,650	2,950	110	630	4,740	660	610	1,370	1,690	130	350	590	230	570	1,950	4,960
山口県	3,130	890	470	*30	50	*870	40	70	*220	*10	*10	20	*80	*10	*10	20	310
徳島県	1,840	50	420	*100	20	240	30	10	60	50	0	0	*20	0	0	*50	740
香川県	3,330	430	460	50	500	560	*60	*50	*100	*60	*30	*40	0	0	*0	*50	940
愛媛県	4,880	1,850	430	*30	220	610	*110	70	110	*40	*10	50	70	0	*240	*200	840
高知県	1,050	100	140	20	180	120	*0	*10	*40	*20	*40	*0	*0	*0	0	*30	350
福岡県	54,570	24,860	4,890	2,310	7,370	3,230	390	690	720	310	60	*1,310	*1,950	510	100	650	4,200
佐賀県	2,920	1,770	190	130	260	180	*10	*10	*20	*10	*0	*0	*0	*30	*10	*10	210
長崎県	29,730	14,040	1,620	490	7,220	2,410	70	270	150	40	*20	280	1,000	*120	*560	160	1,120
熊本県	34,000	25,120	1,030	490	2,720	780	40	70	220	100	*10	550	1,350	120	*10	80	900
大分県	25,230	13,150	390	190	830	530	*20	50	*60	*120	*50	*370	*530	*90	*310	*40	*2,090
宮崎県	5,890	2,110	130	390	2,450	250	*0	20	50	10	0	*40	*0	*0	0	*10	*290
鹿児島県	12,210	5,640	830	720	2,620	890	130	90	120	100	20	230	20	50	*0	50	620
沖縄県	21,390	2,210	1,350	5,430	5,480	3,690	40	110	*130	110	40	80	*70	*20	*90	*30	1,020
運輸局等(再掲) 2)																	
北海道運輸局	125,800	12,180	14,990	28,820	39,330	2,110	420	670	*600	190	1,330	7,670	2,540	4,350	160	3,330	4,890
東北運輸局	27,300	8,760	2,350	2,710	4,650	2,910	150	320	520	180	*260	340	460	*260	*100	230	2,760
関東運輸局	1,085,940	96,460	179,710	51,900	93,230	174,490	16,870	31,530	27,180	28,540	8,060	30,670	41,520	16,020	7,980	33,410	202,860
北陸信越運輸局	38,330	5,340	5,230	2,970	7,170	3,740	200	1,150	1,130	470	800	750	560	300	50	2,360	5,710
中部運輸局	157,380	18,030	43,990	5,880	22,090	17,010	1,990	1,860	2,740	1,830	270	2,750	14,250	2,260	980	1,880	16,020
近畿運輸局	423,320	55,680	74,540	27,970	43,050	49,570	5,060	8,840	13,450	12,620	1,360	7,690	14,650	7,140	1,720	14,520	74,190
中国運輸局	35,740	6,380	4,350	210	1,390	6,690	770	880	1,730	2,000	210	400	870	620	640	2,180	6,230
四国運輸局	11,100	2,440	1,450	200	920	1,530	200	140	310	170	80	*90	90	0	*240	340	2,860
九州運輸局	164,540	86,680	9,090	4,730	23,470	8,270	670	1,200	1,340	700	160	2,780	4,870	920	1,000	990	9,430
沖縄総合事務局	21,390	2,210	1,350	5,430	5,480	3,690	40	110	*130	110	40	80	*70	*20	*90	*30	1,020

1)国籍(出身地)不詳を含む。
2)長野県は北陸信越運輸局、福井県は中部運輸局に含まれる。
3)会社・団体の宿泊所については平成22年第2四半期より調査を開始したため第1四半期については表章を行っていないが、第1四半期においては他区分であったものの第2四半期以降に会社・団体の宿泊所であると判明した施設に係る3月分の推計値は含む。

参考第１表　年、月（12区分及び四半期）、施設所在地(47区分及び運輸局等)、国籍（出身地）（16区分）別外国人延べ宿泊者数（従業者数10人以上の施設）　（続き）

施設所在地(47区分及び運輸局等)	外国人延べ宿泊者数 1)	国籍(出身地)(16区分)															
		韓国	中国	香港	台湾	アメリカ	カナダ	イギリス	ドイツ	フランス	ロシア	シンガポール	タイ	マレーシア	インド	オーストラリア	その他
平成22年4～6月　計	6,729,060	893,440	1,250,880	455,150	889,490	762,040	80,880	145,540	135,880	173,640	45,230	191,790	191,330	79,270	41,470	156,630	1,019,180
北海道	325,400	37,420	40,440	55,380	85,760	7,350	1,250	1,090	920	1,070	2,560	36,860	6,250	7,150	190	1,780	31,670
青森県	12,580	3,170	1,420	1,560	1,930	2,290	170	50	60	150	60	70	60	20	150	50	1,170
岩手県	19,390	2,740	1,240	4,700	7,700	870	80	100	210	90	0	240	100	30	20	80	1,000
宮城県	35,300	2,760	2,980	5,240	6,060	6,760	240	440	520	460	230	980	940	110	50	340	6,540
秋田県	14,410	5,490	1,710	1,140	2,670	980	130	100	80	70	20	140	30	10	0	40	320
山形県	8,510	670	1,180	990	3,840	530	50	50	20	50	0	190	10	10	20	80	820
福島県	25,360	14,930	1,800	700	3,200	1,210	180	140	320	20	0	130	510	390	230	90	1,530
茨城県	23,530	3,270	3,950	270	3,430	2,960	210	450	940	410	90	80	210	40	390	370	3,070
栃木県	32,080	2,890	3,150	1,970	6,200	5,790	1,030	2,690	710	820	80	380	1,630	250	270	270	3,630
群馬県	16,130	1,960	2,130	900	6,310	1,080	200	270	330	200	20	190	190	90	40	290	1,350
埼玉県	22,310	3,030	4,430	300	1,450	3,760	360	430	440	910	430	360	300	310	590	170	4,350
千葉県	680,930	20,050	213,490	22,830	88,670	96,900	5,610	12,870	10,510	3,950	2,780	25,400	12,590	9,800	3,000	15,390	136,060
東京都	2,259,140	255,750	298,770	154,500	165,090	328,630	39,400	72,760	57,520	83,520	27,700	68,660	62,010	25,610	17,760	73,810	414,520
神奈川県	208,250	20,900	43,470	9,800	15,690	41,500	2,250	7,460	5,570	6,650	1,110	4,270	2,900	1,830	4,430	3,190	28,680
新潟県	15,460	3,760	2,020	860	2,490	1,510	70	340	180	230	950	200	160	40	20	130	2,080
富山県	37,260	8,070	2,450	4,660	17,760	620	60	200	150	150	490	320	1,130	120	20	50	860
石川県	72,200	3,050	3,730	6,820	37,470	5,610	500	770	620	1,650	140	2,150	1,300	120	50	1,600	6,440
福井県	6,590	380	730	170	3,950	260	110	110	50	30	20	80	0	120	10	60	410
山梨県	203,910	5,090	102,620	10,920	38,570	1,860	440	150	3,370	1,400	340	7,010	15,940	5,540	210	870	8,830
長野県	71,730	6,280	7,740	5,340	32,470	4,460	790	1,660	630	600	60	1,020	1,610	660	70	1,370	5,060
岐阜県	78,850	6,180	10,690	5,720	21,120	4,420	670	3,320	2,460	1,760	230	2,040	5,680	270	40	2,120	10,880
静岡県	164,110	24,770	58,540	4,380	17,140	14,060	1,610	670	1,010	560	200	1,520	8,120	4,820	1,280	740	11,040
愛知県	299,390	21,070	114,420	9,910	58,190	25,310	1,890	2,180	4,040	1,880	320	5,060	15,140	2,030	1,990	2,050	32,870
三重県	22,460	4,390	7,390	360	2,250	1,280	310	260	670	220	70	200	1,160	80	160	150	2,720
滋賀県	35,700	4,230	5,960	3,010	13,470	2,220	100	120	260	1,310	10	160	1,310	630	170	200	2,520
京都府	420,730	14,380	29,410	8,000	30,560	80,960	10,510	18,930	22,260	34,680	3,730	6,370	7,120	2,380	2,290	26,240	103,070
大阪府	820,140	172,490	209,850	68,910	86,730	47,370	6,640	8,480	10,220	13,430	1,230	18,790	29,900	12,700	3,200	13,980	103,630
兵庫県	95,220	12,090	18,480	9,780	14,270	9,570	880	1,280	1,940	2,570	520	1,120	1,710	1,400	1,300	1,200	15,470
奈良県	12,360	1,070	2,400	180	1,820	1,560	260	410	350	1,170	20	20	90	30	40	460	2,490
和歌山県	25,070	2,460	1,620	10,520	7,980	430	60	120	60	500	20	200	60	180	130	90	640
鳥取県	5,030	3,110	260	60	730	300	20	20	70	40	140	10	0	90	0	20	170
島根県	2,970	550	210	30	670	310	20	80	180	210	60	10	0	0	0	60	490
岡山県	19,790	3,800	2,410	440	2,000	2,730	430	590	540	1,150	40	70	150	600	110	500	4,160
広島県	71,150	6,350	7,840	600	3,830	13,150	1,580	2,650	2,500	6,680	110	550	1,340	340	1,060	4,450	17,330
山口県	7,160	1,510	870	50	420	2,200	30	70	170	60	10	90	180	100	40	90	1,290
徳島県	6,400	660	800	400	470	1,680	110	100	120	260	30	10	0	40	20	250	1,410
香川県	13,770	1,690	660	200	4,610	1,290	110	200	400	490	10	200	40	10	30	230	2,470
愛媛県	10,860	2,690	800	430	1,120	980	110	210	460	230	30	80	30	30	310	190	3,120
高知県	3,100	410	190	70	1,030	430	40	50	30	60	0	10	20	0	100	100	500
福岡県	129,390	51,000	14,530	2,640	20,380	7,010	930	1,270	860	1,410	230	1,570	6,730	450	830	1,350	15,550
佐賀県	6,390	3,190	630	350	580	250	30	70	30	70	10	470	20	130	10	20	230
長崎県	82,870	36,200	5,140	820	20,070	6,510	250	860	690	440	20	1,400	1,890	90	300	870	5,840
熊本県	62,600	40,240	4,180	1,830	5,720	2,120	140	250	890	440	20	1,000	1,290	90	290	200	3,790
大分県	84,000	54,280	2,250	530	3,530	1,070	100	170	230	350	20	580	680	220	20	160	3,160
宮崎県	11,980	4,590	360	670	4,710	380	20	30	0	60	30	180	0	200	0	160	450
鹿児島県	22,710	8,630	1,310	1,090	3,520	1,790	270	230	1,840	490	130	710	160	20	60	310	1,800
沖縄県	124,410	9,740	10,180	35,110	31,860	17,730	620	790	450	670	880	640	630	100	180	360	13,760
運輸局等(再掲) 2)																	
北海道運輸局	325,400	37,420	40,440	55,380	85,760	7,350	1,250	1,090	920	1,070	2,560	36,860	6,250	7,150	190	1,780	31,670
東北運輸局	115,530	29,770	10,330	14,320	25,390	12,640	840	870	1,210	850	340	1,750	1,680	570	460	670	11,360
関東運輸局	3,446,290	312,940	672,030	201,480	325,380	482,480	49,510	97,120	79,390	97,850	32,540	106,370	95,750	43,430	26,690	94,370	600,470
北陸信越運輸局	196,650	21,180	15,950	17,670	90,170	12,200	1,430	2,960	1,590	2,630	1,630	3,690	4,190	950	170	3,170	14,440
中部運輸局	571,400	56,780	191,790	20,550	102,650	45,330	4,590	6,540	8,200	4,450	840	8,900	30,120	7,310	3,470	5,120	57,930
近畿運輸局	1,409,220	206,720	267,730	100,400	154,820	142,090	18,450	29,360	35,080	53,670	5,540	26,670	40,190	17,340	7,130	42,170	227,800
中国運輸局	106,100	15,310	11,590	1,170	7,670	18,690	2,070	3,400	3,460	8,140	360	720	1,670	1,120	1,230	5,140	23,440
四国運輸局	34,130	5,460	2,450	1,090	7,250	4,390	400	560	1,010	1,050	80	310	90	90	450	780	7,500
九州運輸局	399,930	198,140	28,400	7,960	58,530	19,130	1,730	2,870	4,550	3,280	460	5,880	10,770	1,190	1,510	3,080	30,800
沖縄総合事務局	124,410	9,740	10,180	35,110	31,860	17,730	620	790	450	670	880	640	630	100	180	360	13,760

1)国籍(出身地)不詳を含む。
2)長野県は北陸信越運輸局、福井県は中部運輸局に含まれる。

参考第１表　年、月（12区分及び四半期）、施設所在地(47区分及び運輸局等)、国籍（出身地）（16区分）別外国人延べ宿泊者数（従業者数10人以上の施設）　（続き）

施設所在地(47区分及び運輸局等)	外国人延べ宿泊者数 1)	国籍(出身地)(16区分)															
		韓国	中国	香港	台湾	アメリカ	カナダ	イギリス	ドイツ	フランス	ロシア	シンガポール	タイ	マレーシア	インド	オーストラリア	その他
平成22年4月	2,605,920	295,430	522,330	166,690	311,720	271,570	31,530	65,200	56,510	83,210	19,330	59,980	110,380	35,860	13,160	73,240	407,280
北海道	80,170	9,530	11,850	13,940	20,440	1,500	300	290	110	230	720	5,640	2,220	2,550	20	590	8,010
青森県	4,550	940	550	780	840	500	*90	10	*10	*80	40	30	40	*10	*40	30	510
岩手県	8,710	1,270	520	2,680	2,890	490	30	50	*100	20	0	*140	90	*10	0	20	330
宮城県	13,970	810	1,320	2,380	2,980	1,790	80	150	100	160	*110	630	610	*30	*20	190	*2,440
秋田県	5,130	1,510	650	520	1,220	410	50	10	10	30	*10	80	*20	10	0	20	100
山形県	4,000	280	*520	530	1,950	220	30	*20	10	*20	0	*120	*10	*0	*10	*50	230
福島県	8,690	4,020	890	420	1,770	380	*20	70	170	10	*0	50	220	210	*170	*20	280
茨城県	7,150	1,180	1,160	*90	*1,010	850	70	*110	260	190	*30	*10	30	*20	70	100	850
栃木県	12,290	1,330	1,100	1,140	*2,670	1,940	380	200	200	370	*30	260	*430	150	*80	*170	1,670
群馬県	5,370	510	750	290	2,310	380	70	*100	140	*60	*10	*80	*70	20	30	*120	410
埼玉県	8,320	730	1,900	160	550	*1,710	120	*160	170	*300	150	*120	*130	100	*150	60	*1,550
千葉県	262,730	6,260	99,450	8,910	26,660	32,080	2,520	7,110	3,580	2,060	1,060	7,710	8,500	4,350	1,000	5,370	45,690
東京都	884,880	84,780	120,200	58,860	58,980	117,150	14,360	31,110	24,110	38,490	12,750	24,090	36,510	11,720	5,640	32,810	172,540
神奈川県	80,520	7,420	18,660	4,020	6,090	15,090	780	2,600	2,080	2,070	300	1,260	1,520	670	1,530	1,390	11,910
新潟県	5,720	1,520	590	150	740	770	10	190	50	*70	380	120	80	10	10	40	820
富山県	13,330	1,920	1,010	1,330	7,220	220	30	110	30	40	230	*150	670	80	10	10	230
石川県	31,510	910	1,020	*3,050	15,510	2,770	120	530	*290	660	*50	1,170	*630	*10	*20	*1,190	3,540
福井県	3,120	140	360	80	1,990	100	*70	*20	10	*30	0	20	0	*100	0	*40	160
山梨県	86,540	1,530	43,090	4,320	12,490	1,050	*220	80	*1,310	*860	0	2,770	10,590	*3,390	*70	*580	3,840
長野県	29,150	2,200	4,340	*2,330	12,130	1,860	310	710	330	260	*30	500	890	*250	*10	660	1,880
岐阜県	37,220	1,700	4,400	2,750	8,510	1,540	250	*2,310	1,320	1,010	*160	960	3,750	140	10	1,310	6,750
静岡県	71,890	8,530	27,080	1,820	7,350	4,980	*410	230	340	240	40	400	5,080	*3,100	430	450	4,330
愛知県	115,460	7,540	44,000	4,520	22,740	9,070	770	750	1,260	740	90	1,700	9,270	870	510	1,010	10,260
三重県	7,810	*1,560	2,460	*190	*950	430	*80	80	*350	100	*20	50	110	30	*60	90	990
滋賀県	15,590	1,230	2,630	1,370	6,830	1,050	50	50	110	620	0	50	490	310	10	60	730
京都府	180,770	4,120	11,510	3,220	10,800	28,480	4,410	9,560	10,280	18,430	1,520	2,610	4,610	970	460	14,270	46,240
大阪府	324,850	49,330	90,770	26,810	32,010	19,750	3,100	3,910	3,960	6,500	530	6,580	16,630	5,630	1,030	6,540	45,980
兵庫県	39,160	4,420	9,630	4,400	6,120	3,410	390	590	860	1,270	*460	400	720	210	650	500	4,670
奈良県	5,060	350	1,010	80	550	440	190	150	220	710	*10	*10	*20	0	20	210	1,080
和歌山県	9,960	1,120	650	4,400	2,780	170	30	*50	10	210	*20	190	20	*10	0	30	290
鳥取県	2,160	1,220	90	*40	420	180	*10	10	*50	20	*50	*0	*0	*10	*0	*0	50
島根県	1,650	260	70	20	420	190	*10	40	*150	120	*20	*10	*0	*0	0	*40	240
岡山県	8,440	1,390	830	*190	1,150	930	180	250	310	560	*10	20	*90	*200	50	340	1,920
広島県	33,740	1,930	2,950	170	1,630	5,360	930	1,640	1,450	4,150	60	190	590	220	380	2,650	9,190
山口県	2,510	550	430	*0	160	*740	*20	30	60	*10	*0	*10	*60	*40	*10	60	330
徳島県	2,860	360	380	*180	120	890	60	50	*50	130	*10	10	0	10	0	220	370
香川県	5,820	*510	350	*80	1,880	520	60	*100	170	*250	0	*180	40	*10	*10	*130	*1,070
愛媛県	4,650	960	310	70	600	510	70	110	250	120	20	20	20	*0	*140	150	1,270
高知県	1,270	230	70	*20	420	160	30	20	30	40	0	*0	20	0	0	30	150
福岡県	44,570	16,830	5,490	1,030	6,350	2,590	280	560	250	700	80	270	2,600	50	*280	580	4,990
佐賀県	2,180	1,520	250	50	60	40	*10	*10	*10	20	0	*90	*0	*0	*10	*10	90
長崎県	29,150	12,200	1,180	320	6,480	2,260	160	400	*480	210	*20	*300	*1,370	*70	120	520	2,350
熊本県	25,540	17,510	1,150	650	2,190	690	80	150	550	210	10	190	830	*40	*80	120	1,060
大分県	32,520	21,960	890	250	980	390	*40	80	*140	*200	*20	*290	*420	*100	0	*90	1,330
宮崎県	4,340	2,120	90	270	*1,410	130	20	*20	0	10	10	10	0	*100	0	*60	60
鹿児島県	8,980	3,630	540	340	1,030	620	60	140	*650	300	*60	*410	*80	10	20	180	780
沖縄県	31,930	3,540	3,180	7,470	7,310	4,810	180	260	140	300	220	70	*290	*50	0	120	*3,710
運輸局等(再掲) 2)																	
北海道運輸局	80,170	9,530	11,850	13,940	20,440	1,500	300	290	110	230	720	5,640	2,220	2,550	20	590	8,010
東北運輸局	45,040	8,840	4,450	7,310	11,650	3,790	300	320	400	320	170	1,040	1,000	270	*230	330	3,890
関東運輸局	1,347,800	103,750	286,320	77,780	110,760	170,240	18,510	41,490	31,860	44,410	14,310	36,310	57,780	20,410	8,570	40,600	238,450
北陸信越運輸局	79,710	6,560	6,960	6,860	35,600	5,620	480	1,540	690	1,030	690	1,940	2,260	360	50	1,910	6,470
中部運輸局	235,490	19,470	78,300	9,360	41,550	16,120	1,590	3,390	3,270	2,120	310	3,140	18,220	4,230	1,000	2,900	22,490
近畿運輸局	575,390	60,560	116,210	40,290	59,080	53,290	8,170	14,320	15,430	27,740	2,540	9,840	22,480	7,130	2,170	21,600	98,990
中国運輸局	48,500	5,350	4,370	420	3,780	7,400	1,140	1,970	2,010	4,860	130	230	740	470	450	3,100	11,740
四国運輸局	14,600	2,060	1,110	350	3,030	2,080	230	280	500	550	40	*210	80	30	*140	540	2,860
九州運輸局	147,270	75,770	9,590	2,920	18,510	6,720	640	1,350	2,080	1,660	200	1,560	5,310	360	510	1,560	10,660
沖縄総合事務局	31,930	3,540	3,180	7,470	7,310	4,810	180	260	140	300	220	70	*290	*50	0	120	*3,710

1)国籍(出身地)不詳を含む。
2)長野県は北陸信越運輸局、福井県は中部運輸局に含まれる。

参考第１表　年、月（12区分及び四半期）、施設所在地(47区分及び運輸局等)、国籍（出身地）（16区分）別外国人延べ宿泊者数（従業者数10人以上の施設）　（続き）

施設所在地(47区分及び運輸局等)	外国人延べ宿泊者数 1)	国籍(出身地)(16区分)															
		韓国	中国	香港	台湾	アメリカ	カナダ	イギリス	ドイツ	フランス	ロシア	シンガポール	タイ	マレーシア	インド	オーストラリア	その他
平成22年5月	2,140,090	317,040	382,280	137,310	294,430	238,440	30,170	44,700	44,020	56,510	16,090	59,140	50,520	23,620	12,720	43,200	320,700
北海道	116,970	12,120	13,290	18,700	31,760	2,660	460	290	250	290	640	15,490	2,830	3,060	70	480	11,290
青森県	4,210	1,140	510	320	600	1,080	50	10	*10	*40	0	*10	10	*0	*50	10	310
岩手県	6,390	990	450	1,090	3,230	270	20	20	30	20	0	30	*10	*20	*10	30	120
宮城県	12,800	970	790	1,600	1,830	*3,410	90	150	150	170	50	180	200	*50	*10	90	*2,840
秋田県	5,100	2,190	570	*280	880	330	50	20	60	20	*10	30	10	*0	*0	10	120
山形県	2,460	100	350	200	1,280	180	20	*10	10	*20	*0	*60	0	*10	*0	*20	210
福島県	8,790	*6,000	450	120	740	490	*70	*40	70	10	0	*50	*130	*170	*10	*20	430
茨城県	8,160	1,010	1,320	*70	*1,230	1,060	110	170	320	110	*30	*30	*80	*10	*60	110	1,470
栃木県	10,250	550	970	*490	2,160	1,510	330	1,040	330	290	*40	*60	*1,170	80	*160	*60	940
群馬県	6,090	810	750	350	2,200	400	60	*150	130	*80	0	50	10	*10	10	110	460
埼玉県	6,900	1,100	1,200	60	500	880	*180	*160	140	*180	*180	*60	120	*100	*110	80	*1,660
千葉県	213,410	7,750	63,200	6,570	27,900	33,250	1,860	3,090	3,310	800	*700	7,940	2,300	2,800	960	4,920	45,730
東京都	697,560	87,370	90,320	43,340	48,320	101,800	15,730	23,070	17,750	27,350	9,870	19,540	16,490	7,100	5,210	20,830	128,570
神奈川県	64,390	6,510	13,140	2,880	4,000	13,490	840	2,770	1,980	2,580	500	1,290	630	560	1,440	730	8,400
新潟県	5,400	1,160	770	630	880	370	40	90	60	*120	*280	30	60	10	0	40	730
富山県	16,800	3,910	1,000	2,260	8,200	210	*10	50	*70	*80	*130	*140	410	40	*0	20	190
石川県	29,400	1,490	*1,830	*2,600	17,390	1,580	310	130	*220	800	*40	420	*580	*100	*10	270	1,530
福井県	2,090	*130	190	30	1,310	80	40	*70	*30	*0	0	10	0	20	0	*20	110
山梨県	60,880	1,690	32,580	3,170	12,500	390	*140	*40	*1,250	*410	*340	1,430	3,570	940	*50	*220	1,990
長野県	27,750	2,780	1,860	1,850	14,800	1,280	260	400	190	230	*10	330	480	*170	*10	430	1,870
岐阜県	26,580	2,800	3,430	2,060	8,830	1,040	390	480	*780	460	*30	590	1,620	120	*10	540	2,850
静岡県	47,400	9,150	16,790	1,190	4,740	3,960	*300	290	360	160	*100	400	2,080	*740	340	150	2,650
愛知県	96,810	6,400	37,600	3,140	21,550	7,810	500	850	1,450	630	110	1,340	3,320	530	570	630	10,080
三重県	6,550	*1,310	2,030	140	*820	330	*80	*70	*170	30	*10	*60	*480	40	*10	20	690
滋賀県	10,870	1,590	1,850	980	3,290	550	20	40	40	590	0	50	*340	230	0	80	1,210
京都府	130,160	4,740	8,600	2,160	8,230	25,220	4,340	5,930	8,020	11,760	1,730	1,740	1,290	740	940	6,440	32,390
大阪府	254,740	66,390	64,750	18,440	24,810	13,530	1,890	2,530	3,130	3,910	510	5,680	7,820	4,140	1,110	3,920	28,840
兵庫県	31,650	4,410	5,000	2,760	4,650	2,890	170	240	510	770	20	340	830	*1,020	370	320	6,840
奈良県	3,500	310	610	100	750	380	20	*120	100	320	10	*10	*10	*30	*10	180	570
和歌山県	7,230	680	490	2,650	2,430	160	*20	*20	*50	*260	0	0	*0	*150	*30	*20	260
鳥取県	1,480	950	110	*10	190	50	*10	0	*10	10	*40	*10	*0	*70	*0	*10	30
島根県	640	130	70	*10	120	60	*0	20	*20	40	*10	0	0	0	0	*10	120
岡山県	6,650	1,180	940	*210	560	1,070	220	240	150	450	*20	20	40	130	*20	80	1,290
広島県	20,090	1,950	2,170	270	1,110	3,590	510	610	590	1,860	40	110	270	50	440	1,050	5,220
山口県	2,300	510	190	*50	150	*860	*10	20	*40	30	0	*30	*50	*50	*0	*10	330
徳島県	1,940	200	170	*150	230	530	30	40	50	80	*20	*0	0	0	0	*10	420
香川県	4,040	530	100	60	1,490	*360	30	*50	120	*170	*0	*10	0	0	*10	*40	650
愛媛県	3,590	1,020	250	330	280	210	20	50	120	70	*0	20	*10	0	*130	20	1,050
高知県	990	50	70	10	480	70	0	20	0	10	0	*0	0	0	*10	10	250
福岡県	44,420	18,440	4,340	1,040	6,030	2,260	390	530	440	520	100	410	2,070	80	*200	470	5,940
佐賀県	2,370	1,070	160	150	350	130	10	10	10	*10	*0	*140	*10	*30	*0	*10	70
長崎県	27,420	14,870	1,180	330	5,100	1,870	60	300	140	170	*0	300	450	*0	*70	250	1,920
熊本県	19,130	12,290	1,170	610	1,340	680	40	70	290	120	*10	270	330	*10	*120	70	1,660
大分県	27,710	17,760	690	140	950	430	*40	*70	*60	*110	0	*120	*200	*120	10	*40	780
宮崎県	4,780	1,710	200	*380	*1,780	140	*0	10	0	*10	10	*120	0	*90	0	*90	200
鹿児島県	7,850	2,940	400	510	1,080	710	170	70	*740	120	50	150	*80	0	*30	90	610
沖縄県	43,380	3,890	3,370	12,840	11,420	4,850	240	260	250	230	*410	*50	*150	0	*100	*150	*4,870
運輸局等(再掲) 2)																	
北海道運輸局	116,970	12,120	13,290	18,700	31,760	2,660	460	290	250	290	640	15,490	2,830	3,060	70	480	11,290
東北運輸局	39,750	11,390	3,120	3,590	8,550	5,750	290	240	330	290	70	360	370	250	90	170	4,020
関東運輸局	1,067,650	106,790	203,480	56,930	98,790	152,780	19,260	30,490	25,210	31,790	11,660	30,410	24,350	11,580	7,990	27,070	189,210
北陸信越運輸局	79,350	9,340	5,470	7,330	41,260	3,440	620	670	550	1,230	460	920	1,530	320	30	760	4,320
中部運輸局	179,440	19,780	60,050	6,560	37,250	13,220	1,300	1,770	2,790	1,280	250	2,400	7,500	1,450	930	1,360	16,380
近畿運輸局	438,160	78,120	81,300	27,080	44,150	42,730	6,460	8,880	11,850	17,620	2,280	7,820	10,300	6,320	2,470	10,960	70,090
中国運輸局	31,160	4,720	3,480	540	2,140	5,620	740	880	820	2,390	120	160	360	290	470	1,160	6,980
四国運輸局	10,560	1,810	590	540	2,480	1,170	90	160	290	340	*20	40	*10	0	*150	70	2,370
九州運輸局	133,680	69,090	8,140	3,180	16,630	6,220	710	1,060	1,690	1,060	170	1,490	3,130	*340	430	1,020	11,170
沖縄総合事務局	43,380	3,890	3,370	12,840	11,420	4,850	240	260	250	230	*410	*50	*150	0	*100	*150	*4,870

1)国籍(出身地)不詳を含む。
2)長野県は北陸信越運輸局、福井県は中部運輸局に含まれる。

参考第１表　年、月（12区分及び四半期）、施設所在地(47区分及び運輸局等)、国籍（出身地）（16区分）別外国人延べ宿泊者数（従業者数10人以上の施設）　（続き）

施設所在地(47区分及び運輸局等)	外国人延べ宿泊者数 1)	国籍(出身地)(16区分)															
		韓国	中国	香港	台湾	アメリカ	カナダ	イギリス	ドイツ	フランス	ロシア	シンガポール	タイ	マレーシア	インド	オーストラリア	その他
平成22年6月	1,983,050	280,970	346,270	151,150	283,340	252,030	19,180	35,640	35,350	33,920	9,810	72,670	30,430	19,790	15,590	40,190	291,200
北海道	128,260	15,770	15,300	22,740	33,560	3,190	490	510	560	550	1,200	15,730	1,200	1,540	100	710	12,370
青森県	3,820	1,090	360	460	490	710	30	30	40	30	*20	30	10	10	*60	10	350
岩手県	4,290	480	270	930	1,580	110	30	*30	*80	*50	0	70	0	0	*10	*30	*550
宮城県	8,530	980	870	1,260	1,250	1,560	70	140	*270	130	70	170	130	*30	*20	60	1,260
秋田県	4,180	1,790	490	*340	570	240	30	70	10	20	0	30	*0	0	0	10	100
山形県	2,050	290	310	260	*610	130	0	*20	*0	*10	*0	*10	*0	*0	*10	*10	*380
福島県	7,880	4,910	460	160	690	340	*90	*30	80	*0	0	*30	*160	*10	*50	*50	820
茨城県	8,220	1,080	1,470	*110	*1,190	1,050	*30	170	360	*110	30	40	100	*10	*260	160	750
栃木県	9,540	1,010	1,080	*340	1,370	2,340	320	1,450	180	160	*10	*60	30	*20	30	*40	1,020
群馬県	4,670	640	630	260	1,800	300	70	20	60	60	*10	60	*110	*60	0	60	480
埼玉県	7,090	1,200	1,330	80	400	1,170	60	*110	130	*430	100	*180	50	*110	*330	*30	*1,140
千葉県	204,790	6,040	50,840	7,350	34,110	31,570	1,230	2,670	3,620	1,090	*1,020	9,750	1,790	2,650	1,040	5,100	44,640
東京都	676,700	83,600	88,250	52,300	57,790	109,680	9,310	18,580	15,660	17,680	5,080	25,030	9,010	6,790	6,910	20,170	113,410
神奈川県	63,340	6,970	11,670	2,900	5,600	12,920	630	2,090	1,510	2,000	310	1,720	750	600	1,460	1,070	8,370
新潟県	4,340	1,080	660	80	870	370	20	60	70	40	*290	50	20	20	10	50	530
富山県	7,130	2,240	440	1,070	2,340	190	20	40	*50	30	130	30	50	0	10	20	440
石川県	11,290	650	880	*1,170	4,570	1,260	70	110	*110	190	*50	*560	*90	*10	*20	140	1,370
福井県	1,380	110	180	60	*650	80	0	*20	10	0	20	50	*0	*0	*10	0	*140
山梨県	56,490	1,870	26,950	3,430	13,580	420	*80	*30	*810	*130	0	2,810	1,780	*1,210	*90	70	3,000
長野県	14,830	1,300	1,540	*1,160	5,540	1,320	220	550	110	110	20	190	*240	*240	50	280	1,310
岐阜県	15,050	1,680	2,860	910	3,780	1,840	30	530	*360	290	40	490	310	10	20	270	1,280
静岡県	44,820	7,090	14,670	1,370	5,050	5,120	*900	150	310	160	*60	720	960	980	510	140	4,060
愛知県	87,120	7,130	32,820	2,250	13,900	8,430	620	580	1,330	510	120	2,020	2,550	630	910	410	12,530
三重県	8,100	*1,520	2,900	*30	*480	520	*150	*110	150	*90	*40	90	*570	10	*90	40	1,040
滋賀県	9,240	1,410	1,480	660	3,350	620	30	30	110	100	10	60	480	90	*160	60	580
京都府	109,800	5,520	9,300	2,620	11,530	27,260	1,760	3,440	3,960	4,490	480	2,020	1,220	670	890	5,530	24,440
大阪府	240,550	56,770	54,330	23,660	29,910	14,090	1,650	2,040	3,130	3,020	190	6,530	5,450	2,930	1,060	3,520	28,810
兵庫県	24,410	3,260	3,850	2,620	3,500	3,270	320	450	570	530	*40	380	160	*170	280	380	3,960
奈良県	3,800	410	780	*0	520	740	50	140	30	140	0	0	*60	0	*10	70	840
和歌山県	7,880	660	480	3,470	2,770	*100	*10	*50	0	30	0	*10	*40	*20	*100	*40	90
鳥取県	1,390	940	60	*10	120	*70	*0	*10	*10	*10	*50	*0	0	*10	*0	*10	90
島根県	680	*160	70	0	*130	60	*10	20	*10	*50	*30	*0	0	*0	0	10	130
岡山県	4,700	1,230	640	40	290	730	30	100	80	140	*10	*30	*20	270	40	80	950
広島県	17,320	2,470	2,720	160	1,090	4,200	140	400	460	670	10	250	480	70	240	750	2,920
山口県	2,350	450	250	*0	110	*600	*0	20	70	20	*10	*50	*70	*10	*30	20	630
徳島県	1,600	100	250	70	*120	260	20	*10	20	50	0	*0	0	30	20	20	620
香川県	3,910	650	210	*60	1,240	*410	*20	*50	110	70	10	*10	0	0	*10	*60	750
愛媛県	2,620	710	240	*30	240	260	20	50	90	40	10	40	*0	*30	*40	20	800
高知県	840	130	50	40	130	200	*10	10	*0	10	0	10	0	0	90	*60	100
福岡県	40,400	15,730	4,700	570	8,000	2,160	260	180	170	190	50	890	2,060	320	350	300	4,620
佐賀県	1,840	600	220	150	170	80	*10	*50	10	*40	*10	*240	*10	*100	*0	*0	*70
長崎県	26,300	9,130	*2,780	170	8,490	2,380	30	160	70	60	*0	800	*70	*20	110	100	1,570
熊本県	17,930	10,440	*1,860	570	*2,190	750	20	30	50	110	0	540	*130	*40	*90	10	1,070
大分県	23,770	14,560	670	140	*1,600	250	20	*20	*30	*40	0	*170	*60	*0	*10	*30	1,050
宮崎県	*2,860	*760	*70	20	*1,520	110	*0	0	*0	*40	*10	50	0	10	0	10	190
鹿児島県	5,880	2,060	370	240	1,410	460	40	20	*450	70	20	150	*0	10	*10	40	410
沖縄県	49,100	2,310	3,630	14,800	13,130	8,070	200	270	60	*140	250	520	*190	*50	*80	90	*5,180
運輸局等(再掲) 2)																	
北海道運輸局	128,260	15,770	15,300	22,740	33,560	3,190	490	510	560	550	1,200	15,730	1,200	1,540	100	710	12,370
東北運輸局	30,740	9,540	2,760	3,420	5,190	3,100	250	310	480	240	100	350	310	50	140	170	3,450
関東運輸局	1,030,840	102,400	182,230	66,770	115,830	159,460	11,740	25,140	22,320	21,650	6,570	39,650	13,620	11,440	10,130	26,700	172,810
北陸信越運輸局	37,590	5,280	3,520	3,480	13,310	3,140	330	750	350	370	480	830	400	*270	90	500	3,650
中部運輸局	156,470	17,530	53,440	4,630	23,850	15,990	1,700	1,380	2,140	1,050	280	3,360	4,400	1,630	1,540	860	19,060
近畿運輸局	395,670	68,040	70,220	33,030	51,590	46,070	3,820	6,160	7,800	8,310	720	9,010	7,410	3,890	2,490	9,610	58,720
中国運輸局	26,440	5,240	3,740	210	1,750	5,670	190	550	630	890	110	330	570	360	310	880	4,720
四国運輸局	8,970	1,590	750	200	1,740	1,140	80	120	220	160	20	60	*0	60	160	170	2,270
九州運輸局	118,980	53,280	10,670	1,860	23,390	6,190	380	460	780	560	90	2,830	2,330	490	570	500	8,970
沖縄総合事務局	49,100	2,310	3,630	14,800	13,130	8,070	200	270	60	*140	250	520	*190	*50	*80	90	*5,180

1)国籍(出身地)不詳を含む。
2)長野県は北陸信越運輸局、福井県は中部運輸局に含まれる。

参考第１表　年、月（12区分及び四半期）、施設所在地(47区分及び運輸局等)、国籍（出身地）（16区分）別外国人延べ宿泊者数（従業者数10人以上の施設）　（続き）

施設所在地(47区分及び運輸局等)	外国人延べ宿泊者数 1)	国籍(出身地)(16区分)															
		韓国	中国	香港	台湾	アメリカ	カナダ	イギリス	ドイツ	フランス	ロシア	シンガポール	タイ	マレーシア	インド	オーストラリア	その他
平成22年7～9月　計	6,981,260	1,127,800	1,400,150	590,030	904,500	705,070	72,410	134,990	111,750	151,050	45,210	134,150	102,300	51,540	39,120	166,820	1,066,070
北海道	652,750	132,250	107,010	134,740	142,410	9,190	2,040	1,710	1,520	2,110	5,020	37,200	9,530	13,980	320	2,360	29,450
青森県	15,130	4,030	1,960	2,410	1,640	2,010	450	190	90	280	510	270	70	150	90	70	670
岩手県	16,600	2,420	1,360	6,020	4,360	450	160	120	100	160	10	270	30	10	10	200	900
宮城県	43,550	7,120	4,120	9,960	6,660	3,290	410	360	380	730	160	810	790	210	40	510	6,820
秋田県	11,880	4,930	1,750	650	2,130	1,060	130	30	170	160	40	80	30	30	0	110	340
山形県	8,120	620	2,190	990	1,080	960	60	100	500	40	40	120	20	0	20	60	1,290
福島県	28,060	17,530	2,550	1,070	1,580	1,310	80	110	480	100	40	190	130	150	80	60	2,620
茨城県	25,460	3,850	3,580	60	1,250	4,480	250	390	870	530	530	70	320	50	170	520	4,940
栃木県	31,110	6,320	2,900	1,100	2,260	5,350	630	1,070	460	740	620	140	3,340	170	250	280	4,190
群馬県	13,750	1,740	1,790	580	4,690	1,620	100	140	130	180	20	100	350	20	70	150	1,610
埼玉県	19,610	2,020	4,050	180	980	3,170	180	430	500	170	80	460	410	140	260	340	2,850
千葉県	596,110	20,350	173,420	23,590	88,120	83,110	3,830	8,610	9,400	2,340	3,760	17,240	5,170	6,020	2,620	15,120	128,020
東京都	2,253,960	287,360	391,460	189,440	202,040	288,690	38,430	68,600	44,290	71,130	20,360	49,330	31,410	14,220	14,090	80,820	428,850
神奈川県	201,300	21,420	46,790	8,130	15,350	35,800	2,860	7,230	6,660	5,030	1,910	3,170	2,290	1,160	4,650	3,200	30,730
新潟県	18,560	5,040	3,640	400	1,610	1,330	140	1,420	430	280	850	90	70	330	100	220	2,420
富山県	21,790	8,150	3,210	2,080	5,640	680	50	70	40	50	620	50	70	60	50	80	720
石川県	39,030	3,150	2,980	4,920	11,740	3,510	240	680	840	1,480	170	640	200	10	90	830	7,440
福井県	5,050	300	1,560	60	1,380	340	40	40	80	30	10	0	10	0	0	10	1,050
山梨県	150,680	5,860	71,960	12,090	34,140	2,340	330	770	1,350	640	700	3,400	4,080	2,080	200	620	9,150
長野県	73,060	9,860	10,350	7,180	19,930	3,480	350	1,480	730	710	130	870	670	310	50	770	4,810
岐阜県	51,790	6,270	14,640	2,640	9,890	3,630	270	1,850	990	1,700	40	560	800	160	170	1,320	6,020
静岡県	171,990	25,830	62,230	7,440	22,690	13,740	600	600	920	750	220	610	2,640	1,420	2,580	1,320	14,630
愛知県	268,500	21,860	112,040	8,240	22,890	22,110	1,130	2,190	3,970	2,000	1,260	1,350	7,750	720	2,430	2,080	46,100
三重県	26,090	2,550	9,160	1,130	2,980	2,020	780	270	660	170	40	150	2,930	40	90	90	1,910
滋賀県	25,000	4,540	4,070	2,240	9,270	800	60	80	530	660	30	210	380	440	150	80	1,230
京都府	452,340	19,670	42,560	7,230	37,220	80,590	8,150	18,280	15,820	33,030	2,590	3,460	2,130	1,640	2,160	30,120	137,970
大阪府	863,200	206,790	225,060	70,190	91,160	55,560	4,840	9,130	9,630	12,360	1,820	9,480	19,250	5,660	3,200	13,700	97,040
兵庫県	106,490	16,680	18,110	11,850	15,870	9,210	1,010	1,920	2,250	1,640	490	1,200	840	320	1,180	1,610	21,980
奈良県	13,290	2,670	3,290	90	1,560	1,770	160	310	330	1,090	0	90	200	10	40	660	2,510
和歌山県	24,070	1,990	1,870	11,430	6,700	230	50	180	60	270	80	70	20	0	10	70	720
鳥取県	5,530	3,120	480	240	390	310	0	10	70	60	170	10	0	0	10	20	630
島根県	3,190	620	460	10	900	180	10	40	20	190	20	0	10	0	0	40	340
岡山県	18,740	4,120	2,840	390	1,620	1,890	160	430	830	1,360	90	100	90	180	170	230	4,260
広島県	64,340	6,260	6,410	630	2,420	10,530	1,110	2,250	1,810	4,240	120	360	650	180	1,070	5,640	18,150
山口県	12,870	5,220	2,380	40	640	2,030	30	60	260	70	630	0	130	20	0	40	590
徳島県	3,810	600	540	180	510	470	70	100	160	210	10	0	30	10	20	150	720
香川県	12,030	1,960	1,180	280	4,360	750	40	80	160	440	30	30	10	0	0	610	1,320
愛媛県	12,440	3,100	1,490	510	1,350	1,070	90	300	560	250	30	110	20	0	610	160	2,790
高知県	2,130	390	250	60	250	230	0	150	140	80	0	0	40	0	0	40	490
福岡県	172,900	81,510	16,780	7,110	27,680	7,530	680	780	1,200	800	920	590	4,010	660	940	920	18,420
佐賀県	9,970	6,180	1,350	110	980	220	60	50	190	80	0	20	40	120	30	20	470
長崎県	100,100	44,210	8,920	2,830	30,200	6,600	220	680	310	480	180	520	490	0	20	470	3,710
熊本県	53,990	32,200	2,770	1,840	7,890	1,550	1,280	230	370	270	10	180	180	290	620	430	1,550
大分県	92,420	66,060	3,320	810	2,020	1,740	110	270	590	640	100	90	160	480	70	60	3,730
宮崎県	9,410	3,380	380	260	4,530	490	30	10	10	10	10	0	10	0	20	10	220
鹿児島県	25,470	7,640	3,280	1,400	5,960	1,550	170	510	500	400	40	150	100	0	210	150	2,650
沖縄県	153,680	8,070	15,630	45,220	43,580	26,070	470	670	320	900	640	290	410	30	140	520	7,040
運輸局等(再掲) 2)																	
北海道運輸局	652,750	132,250	107,010	134,740	142,410	9,190	2,040	1,710	1,520	2,110	5,020	37,200	9,530	13,980	320	2,360	29,450
東北運輸局	123,340	36,650	13,930	21,100	17,440	9,080	1,270	920	1,720	1,480	790	1,750	1,080	550	250	1,020	12,620
関東運輸局	3,291,990	348,920	695,950	235,170	348,830	424,570	46,610	87,250	63,670	80,770	27,990	73,910	47,380	23,860	22,330	101,060	610,350
北陸信越運輸局	152,430	26,210	20,190	14,570	38,920	8,980	800	3,650	2,060	2,530	1,790	1,650	1,010	710	290	1,880	15,400
中部運輸局	523,430	56,810	199,630	19,530	59,830	41,840	2,850	4,960	6,640	4,640	1,570	2,680	14,110	2,360	5,280	4,810	69,720
近畿運輸局	1,484,360	252,330	294,940	103,040	161,770	148,170	14,280	29,900	28,630	49,060	5,020	14,490	22,820	8,060	6,730	46,230	261,460
中国運輸局	104,650	19,340	12,570	1,300	5,980	14,950	1,310	2,780	2,980	5,920	1,040	470	890	390	1,260	5,970	23,960
四国運輸局	30,370	6,040	3,450	1,020	6,460	2,530	220	630	1,020	970	70	150	90	20	630	950	5,320
九州運輸局	464,240	241,190	36,820	14,340	79,280	19,690	2,550	2,530	3,190	2,670	1,290	1,570	4,990	1,570	1,910	2,040	30,740
沖縄総合事務局	153,680	8,070	15,630	45,220	43,580	26,070	470	670	320	900	640	290	410	30	140	520	7,040

1)国籍(出身地)不詳を含む。
2)長野県は北陸信越運輸局、福井県は中部運輸局に含まれる。

参考第１表　年、月（12区分及び四半期）、施設所在地(47区分及び運輸局等)、国籍（出身地）（16区分）別外国人延べ宿泊者数（従業者数10人以上の施設）　（続き）

施設所在地(47区分及び運輸局等)	外国人延べ宿泊者数 1)	国籍(出身地)(16区分)															
		韓国	中国	香港	台湾	アメリカ	カナダ	イギリス	ドイツ	フランス	ロシア	シンガポール	タイ	マレーシア	インド	オーストラリア	その他
平成22年7月	2,608,640	391,200	538,790	255,220	386,310	266,630	25,340	43,120	36,430	48,650	16,690	53,270	42,000	20,660	14,400	50,750	353,330
北海道	280,620	44,230	42,840	62,800	62,840	4,150	480	620	270	570	1,450	21,410	6,880	9,070	130	860	12,490
青森県	5,120	1,480	710	860	420	520	*50	40	30	*20	*480	80	40	*150	*20	*0	160
岩手県	5,770	920	620	2,020	1,410	150	*10	20	*20	70	0	*100	*20	0	*0	50	360
宮城県	14,790	3,420	1,350	3,600	2,390	1,110	100	100	80	170	40	70	*390	20	*0	100	1,460
秋田県	3,900	1,700	560	170	770	390	*10	*0	40	10	*10	*20	0	*0	0	40	120
山形県	2,510	170	*610	240	370	100	*10	*30	*90	0	*10	*70	*10	0	0	20	*770
福島県	8,910	*4,890	950	260	760	430	*40	30	*290	*30	*0	*70	*70	*100	*60	*10	*900
茨城県	7,110	1,390	1,040	*10	*720	1,070	60	140	210	100	*30	*20	60	10	70	110	1,160
栃木県	10,090	*1,980	920	390	990	1,720	150	240	190	260	*510	*20	*1,150	*90	80	*100	980
群馬県	4,520	720	610	210	1,560	350	*40	30	*20	*40	*10	30	*190	0	*50	50	500
埼玉県	7,040	730	1,320	*70	440	750	60	50	280	120	*20	*180	*250	*50	*120	*220	1,280
千葉県	231,330	7,130	69,910	9,220	39,530	29,440	1,390	2,950	3,580	720	1,290	6,840	2,030	2,330	1,110	5,350	44,010
東京都	840,420	103,510	147,660	87,470	89,160	111,260	13,690	20,010	14,770	23,950	8,210	15,530	12,270	4,580	5,240	25,330	148,110
神奈川県	74,210	7,980	17,770	3,170	7,290	11,990	1,280	3,030	2,110	1,720	780	1,020	740	310	1,590	1,010	10,600
新潟県	7,550	2,170	1,470	120	490	310	30	*980	*100	60	360	20	*40	60	20	100	1,220
富山県	7,390	2,310	1,150	740	2,280	170	*20	30	10	10	330	20	10	*10	10	20	210
石川県	13,550	1,190	1,110	*2,060	4,330	1,290	60	290	*220	440	*110	*150	90	*10	20	270	1,840
福井県	1,570	90	380	40	*420	110	20	20	10	*0	*10	*0	0	*0	0	*0	430
山梨県	61,030	1,510	28,270	5,970	15,410	1,030	*120	*340	570	290	*190	1,120	*1,970	410	*160	270	3,090
長野県	27,300	3,350	4,810	2,700	8,190	1,320	70	340	210	290	60	280	240	*150	*20	270	1,540
岐阜県	18,740	1,780	5,930	1,030	3,700	*1,940	80	*640	*410	360	10	180	200	*0	*70	330	1,710
静岡県	66,000	9,210	25,490	1,900	11,570	5,590	*370	230	390	260	*40	150	500	*150	*1,120	300	3,880
愛知県	94,840	7,460	39,710	3,460	8,260	8,070	340	830	1,290	870	230	390	2,730	200	720	620	15,100
三重県	11,120	870	4,110	*510	*1,060	820	*640	*80	*230	*80	*20	60	*1,290	*30	40	*30	790
滋賀県	9,670	2,210	1,460	930	3,350	210	10	40	420	280	20	*50	90	120	10	30	370
京都府	155,340	7,320	16,500	2,610	16,840	31,930	2,770	5,250	4,540	10,030	1,130	1,410	700	480	740	8,240	42,140
大阪府	317,510	74,880	86,850	30,490	34,810	19,250	1,740	3,600	3,090	3,880	540	2,580	7,460	1,900	1,410	3,980	29,050
兵庫県	38,890	5,580	7,340	4,840	7,110	3,720	280	750	590	600	80	410	210	60	*480	350	6,420
奈良県	4,310	740	710	*20	630	750	*80	80	140	370	*0	30	*60	*0	*10	170	930
和歌山県	8,760	450	870	4,560	2,150	80	20	*20	*30	60	*40	*20	*0	0	10	20	310
鳥取県	1,940	1,070	110	110	220	140	0	*10	30	30	*110	*0	0	0	*0	*10	120
島根県	1,140	400	90	10	190	120	*0	*10	*10	60	*0	0	0	*0	0	10	100
岡山県	6,580	1,350	1,130	*120	460	820	70	200	210	450	30	10	30	*40	60	90	1,530
広島県	20,900	2,160	1,770	210	980	4,830	330	790	530	1,160	50	*100	370	80	170	1,410	4,860
山口県	5,040	*2,550	1,140	*20	190	*550	*10	*20	*80	*20	0	*0	0	*10	*0	20	170
徳島県	1,000	*90	110	*60	*180	*150	*10	*40	*30	70	*10	*0	*20	*0	0	*30	190
香川県	4,430	590	380	100	2,040	250	*10	30	*40	100	*20	*10	*10	0	0	*220	460
愛媛県	4,710	1,280	910	*250	*300	410	20	80	*70	90	0	*20	*20	*0	*310	50	890
高知県	780	170	50	*20	50	100	0	*90	*80	*40	0	0	*30	0	0	0	140
福岡県	59,500	25,360	5,980	2,020	12,160	3,550	250	220	440	230	*160	200	*1,290	150	*250	230	6,160
佐賀県	3,520	2,290	580	80	280	60	*10	*10	0	50	*0	0	*0	*50	*30	*0	70
長崎県	39,840	13,870	*5,330	650	14,010	3,350	50	190	100	190	*60	*320	*120	0	*10	100	1,440
熊本県	19,570	11,680	1,380	*600	*3,860	500	170	80	100	90	10	60	*30	*0	*120	50	490
大分県	31,180	21,650	960	400	1,060	630	*60	150	*150	*250	*0	40	*50	*0	60	*20	1,660
宮崎県	3,450	880	140	120	*1,970	140	10	*0	*0	10	10	*0	0	0	10	*0	100
鹿児島県	8,700	2,280	1,380	460	2,370	540	60	*170	*300	80	*30	*50	*10	*0	*40	50	540
沖縄県	56,460	2,150	4,310	17,510	16,740	10,480	260	240	40	70	180	*100	*330	*10	*50	210	2,470
運輸局等(再掲) 2)																	
北海道運輸局	280,620	44,230	42,840	62,800	62,840	4,150	480	620	270	570	1,450	21,410	6,880	9,070	130	860	12,490
東北運輸局	41,010	12,590	4,810	7,150	6,120	2,700	210	230	550	310	*530	420	540	270	*80	230	3,770
関東運輸局	1,235,750	124,950	267,480	106,520	155,090	157,610	16,790	26,780	21,720	27,210	11,040	24,760	18,660	7,780	8,420	32,450	209,730
北陸信越運輸局	55,790	9,030	8,540	5,620	15,280	3,080	190	1,640	540	800	870	470	380	*220	70	640	4,820
中部運輸局	192,280	19,400	75,620	6,950	25,020	16,530	1,460	1,790	2,330	1,580	300	780	4,720	390	1,950	1,280	21,910
近畿運輸局	534,470	91,170	113,720	43,450	64,880	55,930	4,900	9,730	8,810	15,230	1,820	4,500	8,530	2,570	2,650	12,800	79,230
中国運輸局	35,590	7,530	4,240	470	2,050	6,460	410	1,020	850	1,710	190	120	400	140	230	1,540	6,770
四国運輸局	10,910	2,130	1,450	*420	2,560	910	40	240	230	290	*30	40	70	*0	*310	300	1,680
九州運輸局	165,750	78,010	15,770	4,330	35,710	8,770	610	830	1,100	890	*280	680	1,500	210	510	450	10,450
沖縄総合事務局	56,460	2,150	4,310	17,510	16,740	10,480	260	240	40	70	180	*100	*330	*10	*50	210	2,470

1)国籍(出身地)不詳を含む。
2)長野県は北陸信越運輸局、福井県は中部運輸局に含まれる。

参考第１表　年、月（12区分及び四半期）、施設所在地(47区分及び運輸局等)、国籍（出身地）（16区分）別外国人延べ宿泊者数（従業者数10人以上の施設）　（続き）

施設所在地(47区分及び運輸局等)	外国人延べ宿泊者数 1)	国籍(出身地)(16区分)															
		韓国	中国	香港	台湾	アメリカ	カナダ	イギリス	ドイツ	フランス	ロシア	シンガポール	タイ	マレーシア	インド	オーストラリア	その他
平成22年8月	2,357,410	423,030	517,560	210,150	283,300	214,830	25,390	40,850	35,570	61,410	16,530	32,570	26,920	10,120	11,500	37,770	346,460
北海道	229,170	60,320	41,290	47,680	44,480	2,770	1,090	550	830	640	2,180	6,810	1,780	1,630	70	470	8,230
青森県	5,460	1,250	830	970	720	510	*260	80	40	*220	10	120	20	*0	*0	30	250
岩手県	6,500	830	530	2,850	1,510	150	20	30	30	70	*10	*140	10	0	*0	*100	220
宮城県	14,570	2,210	1,460	4,490	2,160	1,010	220	140	130	250	40	*180	130	50	20	120	1,580
秋田県	4,130	1,500	660	280	660	370	*110	20	60	130	*10	*40	*30	*30	*0	20	120
山形県	3,040	180	940	410	350	*710	30	*30	*150	*30	*20	*30	*10	*0	*20	20	110
福島県	10,940	*7,600	900	*680	420	290	40	*10	90	*60	*40	*0	*0	10	*20	10	790
茨城県	7,350	1,250	1,000	30	*270	1,660	80	150	170	160	*190	30	*60	*10	40	120	800
栃木県	8,300	*2,780	660	220	440	940	70	140	110	190	*40	*40	*670	20	*90	80	1,000
群馬県	3,600	490	540	150	1,040	290	40	50	60	*80	*10	40	40	*10	*20	20	500
埼玉県	6,000	670	1,510	80	240	700	60	*330	180	*10	*40	*150	*80	60	*80	60	680
千葉県	199,800	6,970	66,970	8,800	25,300	27,390	1,200	3,090	2,950	960	1,320	4,750	1,560	1,300	620	4,360	41,800
東京都	721,660	97,160	139,300	64,040	63,650	85,390	13,210	19,090	12,710	27,110	6,080	13,040	8,580	3,450	3,840	18,360	133,400
神奈川県	63,960	7,060	16,880	3,070	4,510	11,320	830	1,840	2,000	1,220	*750	870	750	380	*1,380	630	8,810
新潟県	5,170	1,460	980	120	200	440	*70	310	150	110	400	40	20	*180	*0	70	560
富山県	8,070	3,340	1,510	580	1,780	280	*0	10	20	30	140	20	*20	*20	*20	0	230
石川県	13,210	850	880	*1,790	4,070	710	90	240	330	710	*50	*220	*50	*0	*60	250	2,890
福井県	1,320	110	160	*10	*360	180	*10	10	*50	*10	*0	*0	0	0	0	*10	330
山梨県	52,720	2,310	28,340	4,730	*11,370	850	*110	30	*410	260	*340	*820	*670	150	*0	80	1,730
長野県	25,160	4,060	2,950	2,430	5,860	1,250	170	730	300	300	*40	180	170	40	*10	150	1,730
岐阜県	17,230	2,610	5,270	690	3,380	700	80	*600	*340	820	*10	60	140	0	*70	180	2,170
静岡県	61,320	9,580	24,290	2,360	6,590	4,170	*100	130	290	250	*140	130	650	*70	820	260	4,950
愛知県	95,480	7,720	45,170	2,570	7,550	6,270	310	640	1,260	490	*850	310	1,870	210	1,240	460	14,710
三重県	7,650	590	3,130	*460	610	720	*120	110	*210	60	*0	50	*840	*10	30	20	540
滋賀県	7,080	1,110	1,350	630	2,710	180	40	*10	70	210	*0	*80	100	130	*90	30	310
京都府	153,300	6,230	15,670	2,580	10,940	21,110	2,730	6,170	5,810	15,600	810	760	670	410	550	5,960	53,200
大阪府	299,480	74,830	83,900	24,140	30,800	19,640	1,570	3,000	2,940	4,740	590	2,540	5,810	920	830	3,020	30,960
兵庫県	40,350	5,270	7,130	4,310	4,800	3,190	520	780	1,010	660	360	550	320	170	380	780	9,930
奈良県	4,360	1,390	1,260	*20	370	580	50	150	40	470	*0	20	*110	*10	*10	150	580
和歌山県	8,870	550	710	4,590	2,360	80	*10	*40	*10	150	*30	*0	*0	0	*0	20	250
鳥取県	1,720	1,020	150	100	170	110	0	*0	*20	30	*60	0	0	0	*10	10	50
島根県	850	130	80	0	270	40	*0	30	*0	80	*10	0	*0	0	0	*20	90
岡山県	6,610	1,550	820	*180	720	580	60	120	420	610	*50	*20	*20	*50	*40	60	1,320
広島県	23,140	2,790	1,900	*370	510	3,390	340	870	690	2,370	40	100	160	30	320	560	7,820
山口県	5,120	1,970	810	*10	*290	920	*10	20	90	30	*620	*0	10	*0	*0	*0	160
徳島県	1,460	410	180	90	*70	130	20	50	70	100	*0	0	0	*0	*10	*20	290
香川県	4,460	840	390	100	1,740	250	10	30	*20	150	*10	0	*0	0	0	*250	500
愛媛県	3,370	490	250	*160	280	310	30	*100	*250	80	*30	*80	0	*0	*230	*30	1,050
高知県	680	100	130	*20	90	70	*0	50	30	40	0	0	*10	0	0	20	130
福岡県	64,200	33,920	5,880	3,270	8,370	2,250	200	300	360	390	*710	160	*1,310	*240	320	280	5,360
佐賀県	3,610	2,250	330	20	450	100	40	*40	70	30	0	*10	20	*60	*0	*10	160
長崎県	35,610	17,620	2,070	1,930	9,960	1,760	90	210	80	200	*120	70	150	*0	10	250	1,030
熊本県	21,050	12,780	710	*1,090	*2,540	580	*1,080	60	140	130	*0	20	20	*130	*120	250	440
大分県	35,450	28,630	1,090	330	620	560	40	*60	*280	*220	*70	*20	*10	*300	*0	*0	1,150
宮崎県	3,060	1,280	140	*120	*1,210	190	*10	*0	10	*0	*0	0	0	0	10	0	70
鹿児島県	8,160	2,520	890	580	2,070	450	40	190	90	220	*10	20	*0	*0	*50	40	710
沖縄県	53,640	2,500	5,570	16,010	14,450	9,270	140	190	*160	*720	*280	*50	*50	*20	*50	150	2,770
運輸局等(再掲) 2)																	
北海道運輸局	229,170	60,320	41,290	47,680	44,480	2,770	1,090	550	830	640	2,180	6,810	1,780	1,630	70	470	8,230
東北運輸局	44,640	13,560	5,310	9,690	5,820	3,040	670	310	500	760	130	510	200	90	70	300	3,050
関東運輸局	1,063,400	118,680	255,220	81,120	106,810	128,550	15,600	24,730	18,600	29,990	8,770	19,730	12,410	5,380	6,080	23,710	188,720
北陸信越運輸局	51,600	9,710	6,320	4,920	11,920	2,680	340	1,290	810	1,150	640	460	260	250	*90	470	5,410
中部運輸局	183,000	20,610	78,020	6,100	18,490	12,040	630	1,500	2,170	1,620	1,010	560	3,490	290	2,160	920	22,710
近畿運輸局	513,420	89,380	110,010	36,280	51,980	44,790	4,920	10,160	9,890	21,840	1,790	3,940	7,010	1,630	1,860	9,950	95,230
中国運輸局	37,430	7,460	3,750	*650	1,950	5,040	410	1,040	1,220	3,130	*780	120	190	80	380	650	9,440
四国運輸局	9,960	1,830	950	370	2,180	760	70	230	*360	370	*40	*80	*10	*10	*240	320	1,970
九州運輸局	171,140	99,000	11,110	7,330	25,240	5,890	1,500	860	1,030	1,190	*920	310	*1,510	740	510	830	8,930
沖縄総合事務局	53,640	2,500	5,570	16,010	14,450	9,270	140	190	*160	*720	*280	*50	*50	*20	*50	150	2,770

1)国籍(出身地)不詳を含む。
2)長野県は北陸信越運輸局、福井県は中部運輸局に含まれる。

参考第１表　年、月（12区分及び四半期）、施設所在地(47区分及び運輸局等)、国籍（出身地）（16区分）別外国人延べ宿泊者数（従業者数10人以上の施設）　（続き）

施設所在地(47区分及び運輸局等)	外国人延べ宿泊者数 1)	国籍(出身地)(16区分)															
		韓国	中国	香港	台湾	アメリカ	カナダ	イギリス	ドイツ	フランス	ロシア	シンガポール	タイ	マレーシア	インド	オーストラリア	その他
平成22年9月	2,015,210	313,570	343,800	124,660	234,890	223,610	21,680	51,020	39,750	40,990	11,990	48,310	33,380	20,760	13,220	78,300	366,280
北海道	142,960	27,700	22,880	24,260	35,090	2,270	470	540	420	*900	1,390	8,980	870	3,280	120	1,030	8,730
青森県	4,550	1,300	420	580	500	980	*140	70	20	40	*20	70	10	0	*70	40	260
岩手県	4,330	670	210	1,150	1,440	150	*130	70	50	20	*0	*30	*0	*10	*10	50	320
宮城県	14,190	1,490	1,310	1,870	2,110	1,170	90	120	*170	*310	80	560	270	*140	*20	290	3,780
秋田県	3,850	1,730	530	200	700	300	10	10	70	20	20	20	*0	*0	*0	50	100
山形県	2,570	*270	640	340	360	150	20	*40	*260	10	*10	*20	*0	*0	*0	*20	*410
福島県	8,210	*5,040	700	130	400	590	*0	70	*100	*10	0	*120	*60	*40	*0	*40	*930
茨城県	11,000	1,210	1,540	20	260	1,750	110	100	490	270	*310	20	200	30	60	*290	*2,980
栃木県	12,720	1,560	1,320	490	830	2,690	410	690	160	290	*70	*80	*1,520	*60	*80	100	2,210
群馬県	5,630	530	640	220	2,090	*980	20	60	*50	60	*0	30	*120	*10	0	80	610
埼玉県	6,570	620	1,220	30	300	*1,720	*60	50	40	*40	20	*130	80	*30	*60	*60	890
千葉県	164,980	6,250	36,540	5,570	23,290	26,280	1,240	2,570	2,870	660	*1,150	5,650	1,580	2,390	890	5,410	42,210
東京都	691,880	86,690	104,500	37,930	49,230	92,040	11,530	29,500	16,810	20,070	6,070	20,760	10,560	6,190	5,010	37,130	147,340
神奈川県	63,130	6,380	12,140	1,890	3,550	12,490	750	2,360	2,550	2,090	380	1,280	800	470	1,680	1,560	11,320
新潟県	5,840	1,410	1,190	160	920	580	40	130	180	*110	90	30	*10	90	80	50	640
富山県	6,330	2,500	550	760	1,580	230	30	30	10	10	150	10	40	30	*20	60	280
石川県	12,270	1,110	990	*1,070	3,340	1,510	90	150	*290	330	*10	*270	60	*0	*10	310	2,710
福井県	2,160	100	1,020	*10	*600	50	*10	10	20	*20	0	*0	10	0	0	*0	290
山梨県	36,930	2,040	15,350	1,390	7,360	460	100	*400	*370	*90	*170	1,460	1,440	1,520	*40	270	4,330
長野県	20,600	2,450	2,590	2,050	5,880	910	110	410	220	120	*30	410	260	*120	20	350	1,540
岐阜県	15,820	1,880	3,440	920	2,810	990	110	*610	240	*520	20	320	460	160	*30	810	2,140
静岡県	44,670	7,040	12,450	*3,180	4,530	3,980	130	240	240	240	40	330	1,490	*1,200	640	*760	5,800
愛知県	78,180	6,680	27,160	2,210	7,080	7,770	480	720	1,420	640	180	650	3,150	310	470	1,000	16,290
三重県	7,320	1,090	*1,920	*160	*1,310	480	*20	80	220	30	*20	40	*800	0	*20	40	580
滋賀県	8,250	1,220	1,260	680	3,210	410	10	*30	40	170	*10	*80	*190	190	50	20	550
京都府	143,700	6,120	10,390	2,040	9,440	27,550	2,650	6,860	5,470	7,400	650	1,290	760	750	870	15,920	42,630
大阪府	246,210	57,080	54,310	15,560	25,550	16,670	1,530	2,530	3,600	3,740	*690	4,360	5,980	2,840	960	6,700	37,030
兵庫県	27,250	5,830	3,640	2,700	3,960	2,300	210	390	650	380	50	240	310	90	320	480	5,630
奈良県	4,620	540	*1,320	50	560	440	30	80	150	250	0	40	*30	0	*20	340	1,000
和歌山県	6,440	990	290	2,280	2,190	70	*20	*120	20	*60	*10	50	20	0	0	30	160
鳥取県	1,870	1,030	220	30	0	60	*0	0	20	0	*0	*10	0	0	0	0	460
島根県	1,200	90	290	0	440	20	*10	0	10	50	10	0	*10	*0	0	*10	150
岡山県	5,550	1,220	890	*90	440	490	30	110	200	300	*10	*70	*40	90	70	80	1,410
広島県	20,300	1,310	2,740	*50	930	2,310	440	590	590	710	*30	160	120	70	580	3,670	5,470
山口県	2,710	700	430	*10	160	560	*10	20	90	20	*10	0	*120	*10	0	20	260
徳島県	1,350	100	250	*30	260	*190	*40	*10	60	40	0	*0	*10	*10	*10	100	240
香川県	3,140	530	410	*80	*580	250	20	20	100	190	*0	*20	0	0	*0	*140	360
愛媛県	4,360	1,330	330	*100	*770	*350	40	*120	*240	*80	0	*10	0	0	*70	80	850
高知県	670	120	70	*20	110	60	*0	*10	30	*0	0	0	0	0	0	20	220
福岡県	49,200	22,230	4,920	*1,820	7,150	1,730	230	260	400	180	50	230	*1,410	*270	370	410	6,900
佐賀県	2,840	1,640	440	*10	250	60	*10	*0	120	*0	0	*10	*20	10	0	*10	240
長崎県	24,650	12,720	1,520	*250	6,230	1,490	80	280	130	90	*0	*130	220	*0	*0	120	1,240
熊本県	13,370	7,740	680	150	*1,490	470	30	90	130	*50	*0	100	*130	*160	*380	130	620
大分県	25,790	15,780	1,270	80	340	550	*10	*60	*160	*170	*30	30	*100	*180	*10	*40	920
宮崎県	2,900	1,220	100	20	*1,350	160	10	*10	0	0	0	0	10	0	0	10	50
鹿児島県	8,610	2,840	1,010	360	1,520	560	*70	150	110	100	*0	80	*90	*0	*120	60	1,400
沖縄県	43,580	*3,420	5,750	11,700	12,390	6,320	70	240	120	110	180	*140	*30	*0	*40	160	1,800
運輸局等(再掲) 2)																	
北海道運輸局	142,960	27,700	22,880	24,260	35,090	2,270	470	540	420	*900	1,390	8,980	870	3,280	120	1,030	8,730
東北運輸局	37,690	10,500	3,810	4,260	5,500	3,340	390	380	670	*410	130	820	340	190	*100	490	5,800
関東運輸局	992,840	105,290	173,250	47,530	86,930	138,410	14,220	35,740	23,350	23,570	8,180	29,420	16,310	10,700	7,830	44,900	211,900
北陸信越運輸局	45,040	7,470	5,330	4,030	11,720	3,220	270	720	710	580	280	720	370	240	130	770	5,170
中部運輸局	148,150	16,800	45,990	6,480	16,320	13,270	760	1,670	2,140	1,440	260	1,340	5,900	1,680	1,170	2,610	25,100
近畿運輸局	436,470	71,780	71,210	23,310	44,910	47,450	4,460	10,010	9,930	11,990	1,410	6,050	7,280	3,860	2,220	23,480	87,000
中国運輸局	31,630	4,350	4,580	180	1,980	3,450	490	720	910	1,080	70	230	300	170	650	3,780	7,750
四国運輸局	9,500	2,080	1,050	*230	1,720	860	110	160	430	310	*0	30	*10	*10	*80	330	1,670
九州運輸局	127,350	64,180	9,940	2,680	18,330	5,030	440	840	1,060	590	90	580	1,980	620	890	760	11,360
沖縄総合事務局	43,580	*3,420	5,750	11,700	12,390	6,320	70	240	120	110	180	*140	*30	*0	*40	160	1,800

1)国籍(出身地)不詳を含む。
2)長野県は北陸信越運輸局、福井県は中部運輸局に含まれる。

参考第１表　年、月（12区分及び四半期）、施設所在地(47区分及び運輸局等)、国籍（出身地）（16区分）別外国人延べ宿泊者数（従業者数10人以上の施設）　（続き）

施設所在地(47区分及び運輸局等)	外国人延べ宿泊者数 1)	国籍(出身地)(16区分)															
		韓国	中国	香港	台湾	アメリカ	カナダ	イギリス	ドイツ	フランス	ロシア	シンガポール	タイ	マレーシア	インド	オーストラリア	その他
平成22年10～12月　計	6,313,730	1,044,630	814,640	383,020	755,650	684,650	79,290	136,980	142,330	129,580	58,840	307,720	184,870	111,450	38,770	188,150	1,092,970
北海道	450,780	60,860	50,750	86,910	101,960	7,940	1,480	1,060	1,290	630	3,250	71,050	6,330	21,320	160	3,950	31,050
青森県	19,120	3,100	1,210	2,490	6,960	2,220	140	70	110	50	190	730	160	10	0	80	1,280
岩手県	29,930	1,070	720	3,470	19,900	750	60	70	160	80	0	1,400	430	90	20	390	1,340
宮城県	51,410	3,860	4,080	6,010	15,590	2,580	280	330	580	580	270	1,610	2,630	430	350	590	6,720
秋田県	16,070	5,290	1,030	870	5,350	770	100	100	90	30	120	220	120	40	0	80	1,860
山形県	14,560	2,310	1,470	2,250	5,940	620	60	200	50	30	10	190	80	20	10	100	1,150
福島県	17,750	6,510	1,350	360	3,630	1,320	70	100	300	30	40	210	720	90	10	260	2,730
茨城県	22,020	3,860	4,330	100	720	4,730	440	570	750	610	240	90	560	220	360	460	3,930
栃木県	32,870	5,470	3,940	1,300	5,470	4,860	1,010	2,140	990	580	130	440	1,370	170	180	460	4,340
群馬県	16,540	1,910	2,160	1,710	5,640	920	150	180	260	270	550	260	360	130	40	260	1,710
埼玉県	16,270	1,950	3,590	60	720	2,350	220	290	570	310	120	460	270	220	200	2,200	2,290
千葉県	478,870	28,300	93,390	11,880	42,430	81,030	4,780	8,750	9,590	2,590	2,120	22,880	10,110	9,130	2,480	12,580	134,900
東京都	2,249,140	276,130	252,760	114,620	169,400	312,770	41,260	73,360	65,720	70,710	33,470	127,470	67,910	39,530	17,030	93,260	439,900
神奈川県	215,520	25,610	34,560	8,430	15,050	41,600	4,110	7,090	8,050	6,710	1,430	7,570	2,950	2,550	3,060	4,050	35,830
新潟県	26,370	4,620	3,540	1,730	3,860	3,190	70	750	380	160	580	830	740	270	60	300	3,670
富山県	18,790	7,010	1,820	1,930	4,640	750	40	100	130	80	130	210	200	80	20	40	1,500
石川県	50,470	11,880	4,310	3,130	13,160	4,900	510	310	970	1,280	230	1,430	820	280	90	1,370	4,510
福井県	4,340	430	980	20	960	210	0	70	130	40	0	670	50	40	30	20	280
山梨県	94,520	3,040	28,550	5,280	18,660	1,330	430	80	1,720	450	70	7,410	10,450	6,320	100	490	7,920
長野県	66,570	7,620	6,540	7,680	18,130	4,830	550	1,120	810	500	490	3,100	1,240	780	270	4,360	8,010
岐阜県	54,020	5,380	8,340	3,130	8,180	2,960	580	1,900	1,630	830	250	2,110	2,930	280	20	2,330	11,810
静岡県	125,690	25,320	31,650	2,410	14,520	12,420	340	880	1,000	600	1,040	1,940	9,490	3,510	2,470	480	17,020
愛知県	272,210	20,780	58,940	8,240	27,500	30,490	4,540	4,640	5,990	3,680	2,460	8,820	17,800	5,820	2,430	3,740	64,010
三重県	34,950	2,740	6,480	1,720	5,070	2,610	230	3,150	1,750	1,010	1,260	220	1,180	270	500	120	4,530
滋賀県	35,440	4,960	5,620	2,370	14,860	1,350	70	130	280	350	60	200	1,670	370	230	560	1,980
京都府	320,370	13,410	24,630	5,620	24,780	53,170	6,250	13,720	16,680	20,880	3,190	7,380	5,970	2,480	1,380	26,420	87,750
大阪府	712,250	165,380	112,430	47,920	84,130	44,150	6,240	7,810	12,580	6,920	4,010	27,020	26,690	13,430	3,470	18,500	115,300
兵庫県	101,360	25,590	14,750	7,030	14,030	6,100	770	1,700	1,990	1,310	380	1,300	1,680	500	1,250	1,350	21,600
奈良県	11,360	1,650	2,930	200	1,350	1,470	250	380	190	790	100	70	40	40	20	380	1,510
和歌山県	23,110	3,880	1,200	6,220	7,620	480	170	110	40	210	30	420	210	0	20	130	1,290
鳥取県	5,990	3,890	290	80	510	160	10	10	40	20	220	80	40	10	10	0	260
島根県	3,250	610	570	20	450	230	30	60	20	90	60	40	230	0	20	60	550
岡山県	15,760	3,700	2,160	270	840	2,300	150	450	890	930	40	140	240	130	50	510	2,840
広島県	52,820	4,020	4,580	260	1,700	8,390	1,140	1,840	1,800	3,170	380	760	1,190	350	790	4,080	13,640
山口県	9,120	2,080	1,400	130	520	1,660	50	50	410	120	10	50	360	160	70	120	1,780
徳島県	6,480	840	1,130	250	520	1,270	50	140	320	280	60	20	60	30	0	140	1,350
香川県	8,860	1,700	960	270	2,670	850	60	70	170	170	40	60	30	20	0	320	1,000
愛媛県	10,380	3,090	1,050	180	1,050	1,240	170	150	210	250	40	170	20	10	370	140	2,240
高知県	5,460	3,080	600	20	490	390	30	70	20	50	40	0	10	0	10	80	570
福岡県	150,910	65,130	14,660	6,080	22,750	6,640	750	920	1,530	610	280	2,560	3,590	710	460	1,400	21,380
佐賀県	11,570	8,090	700	110	810	310	40	40	100	60	30	70	40	30	0	60	230
長崎県	87,340	40,530	3,370	1,650	14,640	7,160	210	580	320	350	120	1,240	1,750	100	30	450	8,580
熊本県	110,120	84,590	2,710	1,810	8,050	3,870	250	270	650	270	540	1,240	1,070	290	530	250	3,720
大分県	99,540	51,350	4,140	1,300	4,450	1,950	110	160	220	190	160	1,120	620	250	50	130	3,670
宮崎県	22,770	15,320	420	300	5,240	500	30	60	30	40	60	250	0	170	0	30	320
鹿児島県	38,140	18,900	2,040	1,240	5,730	2,370	350	390	290	360	140	1,490	150	330	30	290	3,590
沖縄県	92,590	7,820	5,870	23,960	25,010	10,540	700	590	550	350	460	720	340	410	70	770	5,550
運輸局等(再掲) 2)																	
北海道運輸局	450,780	60,860	50,750	86,910	101,960	7,940	1,480	1,060	1,290	630	3,250	71,050	6,330	21,320	160	3,950	31,050
東北運輸局	148,840	22,140	9,840	15,470	57,390	8,280	720	860	1,300	800	610	4,390	4,130	670	410	1,510	15,080
関東運輸局	3,125,760	346,290	423,270	143,370	258,080	449,550	52,380	92,440	87,670	82,200	38,130	166,580	93,960	58,280	23,420	113,770	630,810
北陸信越運輸局	162,180	31,150	16,210	14,480	39,790	13,670	1,170	2,270	2,280	2,020	1,430	5,580	3,030	1,410	430	6,070	17,690
中部運輸局	491,210	54,630	106,390	15,530	56,250	48,690	5,690	10,630	10,460	6,160	5,000	13,750	31,450	9,930	5,460	6,700	97,630
近畿運輸局	1,203,890	214,850	161,550	69,340	146,760	106,700	13,730	23,850	31,770	30,450	7,790	36,370	36,250	16,830	6,390	47,360	229,440
中国運輸局	86,920	14,300	9,010	760	3,990	12,740	1,400	2,410	3,150	4,320	680	1,060	2,050	650	950	4,770	19,070
四国運輸局	31,170	8,700	3,710	730	4,730	3,760	310	430	730	780	180	250	120	50	400	660	5,160
九州運輸局	520,380	283,900	28,030	12,470	61,670	22,790	1,720	2,420	3,140	1,880	1,330	7,960	7,230	1,870	1,100	2,580	41,480
沖縄総合事務局	92,590	7,820	5,870	23,960	25,010	10,540	700	590	550	350	460	720	340	410	70	770	5,550

1)国籍(出身地)不詳を含む。
2)長野県は北陸信越運輸局、福井県は中部運輸局に含まれる。

参考第１表　年、月（12区分及び四半期）、施設所在地(47区分及び運輸局等)、国籍（出身地）（16区分）別外国人延べ宿泊者数（従業者数10人以上の施設）　（続き）

施設所在地(47区分及び運輸局等)	外国人延べ宿泊者数 1)	国籍(出身地)(16区分)															
		韓国	中国	香港	台湾	アメリカ	カナダ	イギリス	ドイツ	フランス	ロシア	シンガポール	タイ	マレーシア	インド	オーストラリア	その他
平成22年10月	2,301,750	341,860	343,340	119,980	277,360	261,520	30,950	58,850	62,920	57,090	19,790	57,030	77,360	22,860	15,270	66,460	434,920
北海道	136,840	20,580	23,280	22,570	38,500	3,790	500	440	420	200	1,110	10,710	2,410	2,740	80	780	8,440
青森県	9,830	970	670	1,500	4,290	1,020	*50	*40	40	30	*40	400	*140	*10	*0	40	420
岩手県	18,540	350	390	1,450	13,730	570	40	40	80	20	*0	610	300	*80	*10	90	770
宮城県	25,780	1,400	1,610	2,590	9,540	1,510	150	170	340	*430	90	580	1,440	*140	*150	270	2,300
秋田県	7,790	1,670	320	350	3,510	420	30	50	40	*0	*90	100	70	*30	0	30	*1,070
山形県	5,270	410	550	840	2,380	340	30	*70	30	*10	0	*30	50	*10	0	20	460
福島県	8,470	*3,760	600	150	1,480	600	*20	*40	110	*10	*20	*110	370	50	*0	*30	1,120
茨城県	8,050	1,200	1,820	*50	330	1,620	*280	170	240	250	*150	*30	*10	*50	*110	*270	1,450
栃木県	13,500	1,950	1,620	*590	2,220	1,910	480	650	520	230	*50	110	900	*120	50	200	1,920
群馬県	5,440	690	630	390	2,020	340	*70	*70	80	120	*30	*60	*100	*20	10	100	730
埼玉県	7,540	630	1,330	10	350	950	100	100	*200	100	*100	*160	*140	110	130	*2,060	860
千葉県	171,250	9,590	38,300	4,220	13,790	27,870	1,240	2,930	2,870	940	750	5,850	4,210	2,520	730	4,480	50,270
東京都	799,730	87,670	104,750	36,500	55,570	115,130	15,030	29,590	28,210	28,670	10,220	23,950	27,700	7,720	6,960	32,650	172,490
神奈川県	73,620	9,660	12,820	2,090	4,100	13,890	990	2,600	3,800	2,780	550	1,180	990	470	1,220	1,460	12,120
新潟県	8,950	1,390	1,600	190	1,190	1,830	20	370	*100	50	160	90	*70	110	10	70	1,320
富山県	11,600	5,080	1,110	1,250	2,520	300	20	70	70	30	20	110	120	50	10	20	790
石川県	23,150	3,530	1,400	*1,810	7,240	2,700	240	130	*430	810	*60	*290	520	*80	*30	440	2,990
福井県	1,570	180	180	20	490	*140	0	*20	*50	*20	0	*210	0	*0	0	*10	150
山梨県	32,850	1,010	14,200	1,260	4,880	660	170	20	*820	220	*0	1,120	*4,230	1,060	0	250	2,220
長野県	29,670	3,870	3,110	3,300	10,180	1,800	300	600	520	180	*230	290	630	130	*100	470	3,700
岐阜県	26,550	3,310	3,520	1,670	4,230	1,690	280	1,250	960	470	170	380	1,370	110	*0	950	5,630
静岡県	48,800	8,330	16,540	610	4,660	5,040	160	430	380	230	*480	320	3,950	*380	*900	*190	6,040
愛知県	122,320	7,600	26,970	3,450	10,770	12,050	3,360	2,700	2,420	2,390	1,240	1,440	7,280	2,040	1,060	1,640	34,740
三重県	18,160	1,010	*3,450	*260	*1,540	*1,190	*140	2,990	1,380	810	*320	*60	*770	*40	*130	*60	*3,140
滋賀県	12,210	2,030	2,350	1,020	3,820	640	30	30	90	180	*0	30	*870	110	*60	40	760
京都府	134,910	4,260	9,660	1,600	7,500	23,130	2,910	6,430	8,830	10,210	1,110	1,740	2,460	610	480	9,780	41,620
大阪府	247,950	57,290	46,220	14,090	26,770	17,620	2,160	3,410	4,700	3,010	1,100	4,930	11,110	3,090	1,620	6,080	41,100
兵庫県	37,430	8,570	5,430	2,310	4,300	2,590	290	650	1,020	480	270	480	580	160	540	450	9,290
奈良県	3,920	600	740	*90	330	580	140	110	100	370	*80	*30	*10	0	0	120	620
和歌山県	6,910	810	380	1,730	2,380	220	30	*50	*10	*90	*0	10	130	*0	*10	*40	730
鳥取県	2,050	1,230	50	*20	130	70	*0	*10	10	0	*100	0	0	*0	0	0	130
島根県	1,030	280	140	*0	220	110	10	20	*10	50	*20	0	*0	0	*0	40	90
岡山県	7,090	1,540	1,230	120	290	950	50	240	580	490	30	10	50	*60	30	240	1,080
広島県	23,240	1,410	1,440	80	640	3,630	640	1,070	980	1,820	300	100	440	140	220	1,810	6,130
山口県	3,030	750	430	*90	180	460	*10	30	90	40	*10	*10	*240	*20	*40	30	*590
徳島県	1,890	230	320	60	*50	380	20	50	*190	160	*60	10	10	10	0	60	270
香川県	3,270	680	430	140	680	380	20	50	110	70	10	10	10	10	*0	*170	290
愛媛県	3,420	950	370	40	150	350	*40	40	110	120	30	60	20	0	*60	50	1,030
高知県	540	20	20	*0	50	160	*10	30	0	10	*30	0	*0	0	0	30	180
福岡県	48,480	20,380	5,160	*1,420	7,210	2,140	250	290	780	190	*170	380	*1,980	*220	180	330	7,280
佐賀県	3,620	2,500	390	20	280	110	*10	*10	*50	20	*20	20	30	*20	0	20	110
長崎県	29,730	14,340	1,390	110	*5,660	2,420	60	220	*250	100	*90	*130	750	*10	10	200	1,980
熊本県	32,470	23,170	760	270	2,160	2,640	90	160	290	170	*20	170	350	*180	*250	120	1,660
大分県	30,700	16,710	1,130	110	*1,370	310	70	60	*90	*50	*140	*220	*210	*20	*20	50	980
宮崎県	3,850	1,650	180	*0	*1,630	170	*0	40	*20	10	*10	0	0	10	0	*0	120
鹿児島県	10,810	4,420	730	290	1,510	850	160	110	170	240	120	400	70	*50	*10	150	1,390
沖縄県	37,950	2,200	3,640	9,210	10,520	4,280	300	200	*320	210	190	110	*270	*90	*30	90	2,330
運輸局等(再掲) 2)																	
北海道運輸局	136,840	20,580	23,280	22,570	38,500	3,790	500	440	420	200	1,110	10,710	2,410	2,740	80	780	8,440
東北運輸局	75,680	8,560	4,140	6,890	34,940	4,470	320	410	650	510	230	1,830	2,360	310	*160	480	6,160
関東運輸局	1,111,990	112,410	175,460	45,120	83,260	162,360	18,340	36,120	36,750	33,290	11,870	32,450	38,270	12,080	9,200	41,470	242,060
北陸信越運輸局	73,360	13,880	7,220	6,550	21,130	6,630	580	1,170	1,130	1,070	470	780	1,350	360	150	1,010	8,800
中部運輸局	217,410	20,430	50,660	6,020	21,690	20,110	3,930	7,380	5,180	3,920	2,210	2,410	13,370	2,570	2,100	2,850	49,700
近畿運輸局	443,320	73,550	64,770	20,840	45,090	44,780	5,550	10,680	14,760	14,340	2,570	7,220	15,150	3,970	2,720	16,510	94,120
中国運輸局	36,430	5,210	3,290	310	1,460	5,220	710	1,370	1,660	2,390	440	120	730	220	300	2,110	8,020
四国運輸局	9,110	1,880	1,130	250	940	1,260	90	170	410	370	140	80	40	10	*70	300	1,770
九州運輸局	159,650	83,170	9,750	2,210	19,830	8,630	630	900	1,640	780	570	1,310	3,410	500	470	860	13,510
沖縄総合事務局	37,950	2,200	3,640	9,210	10,520	4,280	300	200	*320	210	190	110	*270	*90	*30	90	2,330

1)国籍(出身地)不詳を含む。
2)長野県は北陸信越運輸局、福井県は中部運輸局に含まれる。

参考第１表　年、月（12区分及び四半期）、施設所在地(47区分及び運輸局等)、国籍（出身地）（16区分）別外国人延べ宿泊者数（従業者数10人以上の施設）　（続き）

施設所在地(47区分及び運輸局等)	外国人延べ宿泊者数 1)	国籍(出身地)(16区分)															
		韓国	中国	香港	台湾	アメリカ	カナダ	イギリス	ドイツ	フランス	ロシア	シンガポール	タイ	マレーシア	インド	オーストラリア	その他
平成22年11月	2,030,540	346,750	240,570	99,600	253,930	239,060	26,010	45,860	52,480	44,820	21,510	86,010	54,260	28,600	12,470	52,700	364,120
北海道	86,870	15,440	10,820	12,790	27,260	2,190	250	240	250	220	960	7,270	1,260	1,820	60	400	5,440
青森県	5,530	890	340	560	2,040	630	*40	30	30	10	80	*210	*10	*0	*0	*10	620
岩手県	7,110	180	150	660	4,840	120	*20	20	*60	*50	0	500	40	*10	*10	*50	*410
宮城県	15,420	1,680	1,690	1,280	4,440	630	60	80	150	120	130	410	780	*190	*110	190	1,850
秋田県	5,240	1,840	430	370	1,580	200	30	*50	*20	20	*20	30	*20	*10	0	30	590
山形県	4,950	*1,120	490	600	1,970	120	20	*120	10	10	*10	*50	20	*0	10	20	350
福島県	5,370	1,520	380	110	1,690	290	*40	*40	110	*10	*10	70	*190	30	*0	*90	780
茨城県	7,800	1,250	1,280	*20	220	1,730	*90	230	340	210	40	*50	*350	*70	120	*100	1,700
栃木県	11,650	1,890	1,230	500	2,140	1,660	250	1,010	300	160	60	150	400	50	60	*170	1,600
群馬県	6,770	750	1,070	*1,060	*2,420	300	*30	40	80	*80	*10	60	*180	*60	20	70	520
埼玉県	5,030	780	1,230	*40	240	940	*60	110	200	160	*10	*160	40	*40	*50	90	710
千葉県	148,610	9,280	26,490	3,940	14,910	25,900	1,390	2,880	3,300	650	770	6,930	3,660	2,440	880	3,380	41,200
東京都	747,730	93,050	75,480	32,290	56,040	109,980	13,970	25,970	24,970	25,100	12,510	44,980	18,990	11,050	5,290	27,110	153,500
神奈川県	79,120	8,880	11,700	2,620	5,900	17,500	*2,310	2,390	2,670	2,310	380	2,480	1,220	1,160	910	1,290	13,260
新潟県	9,020	2,170	1,030	210	1,400	710	20	260	170	60	110	130	*310	40	20	30	1,410
富山県	5,760	1,530	510	670	1,680	330	20	20	40	40	100	50	50	30	10	*10	620
石川県	15,110	*3,800	1,780	*1,030	3,100	1,380	80	130	*310	*320	*60	*430	*220	*170	*10	790	960
福井県	1,170	*130	210	*0	160	40	*0	*40	*60	*20	0	*220	*10	0	0	*10	70
山梨県	29,790	960	7,550	2,200	7,140	460	*160	20	*810	*200	*60	2,400	*2,900	1,850	*20	120	2,270
長野県	17,840	1,900	1,710	*1,700	5,620	1,750	100	320	210	130	*110	500	290	210	90	370	2,640
岐阜県	17,780	1,350	2,700	830	2,300	890	180	*560	*630	260	*50	930	750	*120	*10	820	4,900
静岡県	40,290	8,180	7,160	780	6,230	4,240	110	*270	380	300	*90	700	2,460	*1,070	*990	160	6,870
愛知県	80,570	6,430	16,760	1,920	9,870	11,110	740	1,180	2,390	780	980	2,280	5,540	1,220	820	1,290	16,480
三重県	9,760	*1,070	*1,220	*770	*2,270	1,110	*40	110	200	*150	*490	*80	*320	*150	*120	*30	760
滋賀県	12,550	1,710	1,950	700	5,470	320	30	60	140	120	40	90	*620	190	*100	50	820
京都府	104,110	4,190	7,300	2,140	9,950	17,830	1,770	4,300	6,240	7,180	1,650	2,440	*1,740	940	460	6,500	27,230
大阪府	239,170	54,450	35,500	16,190	28,350	15,250	2,300	2,570	5,200	2,680	1,680	8,120	8,000	4,030	860	5,510	39,100
兵庫県	37,410	10,120	5,440	1,920	5,930	2,010	280	690	550	510	90	420	890	*240	380	500	7,430
奈良県	3,970	480	*1,150	*90	480	460	*70	*140	50	280	0	20	*0	*20	*20	140	570
和歌山県	9,470	2,600	460	1,730	3,470	150	110	30	30	70	*10	40	*10	0	*10	30	360
鳥取県	1,750	990	150	10	260	40	*10	*0	10	10	*60	*60	10	*0	10	*0	80
島根県	1,350	80	200	*20	80	100	20	30	10	30	20	40	*230	*0	*10	10	*420
岡山県	5,450	1,230	580	*80	290	1,010	60	150	230	300	0	60	180	*60	10	170	1,030
広島県	17,790	1,640	1,810	110	600	2,710	290	540	650	1,020	60	420	520	170	260	1,210	4,500
山口県	3,960	670	410	20	290	*900	20	*10	160	60	0	*20	*100	*130	*10	60	*980
徳島県	2,910	380	440	110	330	650	*0	20	130	50	0	*10	20	20	0	20	*720
香川県	3,820	580	330	*110	1,410	340	*30	20	50	70	10	40	20	*0	0	*80	510
愛媛県	4,620	1,180	490	90	*620	660	*60	*90	80	120	*10	*50	*0	*10	*280	50	820
高知県	3,000	1,730	*440	10	320	150	*20	40	10	*20	*10	0	0	0	*10	*40	*200
福岡県	54,480	22,200	5,110	2,100	8,700	2,530	280	350	560	320	20	920	940	350	180	690	8,220
佐賀県	4,950	3,090	230	*40	320	140	*20	20	40	*40	*10	40	*10	0	*0	*30	70
長崎県	31,890	12,920	1,250	550	4,770	2,840	110	*260	50	200	*30	400	350	*50	10	150	5,460
熊本県	39,440	*30,160	950	590	3,200	720	130	50	310	80	*510	650	490	*80	*210	50	1,280
大分県	37,020	17,070	1,360	570	1,340	*1,230	20	80	110	110	*20	*330	*80	*220	*20	*60	1,530
宮崎県	6,100	3,470	160	40	*1,940	160	*20	*10	0	*30	*10	*110	0	*60	0	*20	70
鹿児島県	14,580	7,310	650	370	2,420	1,020	110	130	80	100	*20	490	40	140	20	110	1,450
沖縄県	26,470	2,440	820	5,070	7,930	3,640	*250	170	90	60	*250	*180	*20	*60	*30	*580	1,780
運輸局等(再掲) 2)																	
北海道運輸局	86,870	15,440	10,820	12,790	27,260	2,190	250	240	250	220	960	7,270	1,260	1,820	60	400	5,440
東北運輸局	43,620	7,230	3,480	3,590	16,570	2,000	210	330	380	220	250	1,280	1,060	*240	*140	390	4,600
関東運輸局	1,036,510	116,840	126,030	42,670	89,000	158,460	18,260	32,640	32,680	28,860	13,820	57,220	27,730	16,720	7,340	32,330	214,750
北陸信越運輸局	47,730	9,400	5,030	3,620	11,800	4,170	210	730	720	550	380	1,120	880	450	130	1,200	5,630
中部運輸局	149,560	17,150	28,050	4,300	20,850	17,400	1,080	2,160	3,650	1,510	1,600	4,200	9,080	2,560	1,940	2,310	29,070
近畿運輸局	406,690	73,550	51,790	22,760	53,650	36,000	4,550	7,790	12,210	10,840	3,480	11,120	11,270	5,430	1,830	12,740	75,520
中国運輸局	30,300	4,620	3,160	240	1,510	4,750	410	730	1,060	1,420	140	590	1,030	370	290	1,460	7,010
四国運輸局	14,340	3,870	1,690	320	2,660	1,810	110	170	280	280	20	100	40	30	*300	190	2,250
九州運輸局	188,460	96,210	9,700	4,240	22,690	8,640	680	900	1,160	870	*620	2,930	1,900	910	430	1,100	18,070
沖縄総合事務局	26,470	2,440	820	5,070	7,930	3,640	*250	170	90	60	*250	*180	*20	*60	*30	*580	1,780

1)国籍(出身地)不詳を含む。
2)長野県は北陸信越運輸局、福井県は中部運輸局に含まれる。

参考第１表　年、月（12区分及び四半期）、施設所在地(47区分及び運輸局等)、国籍（出身地）（16区分）別外国人延べ宿泊者数（従業者数10人以上の施設）　（続き）

施設所在地(47区分及び運輸局等)	外国人延べ宿泊者数 1)	国籍(出身地)(16区分)															
		韓国	中国	香港	台湾	アメリカ	カナダ	イギリス	ドイツ	フランス	ロシア	シンガポール	タイ	マレーシア	インド	オーストラリア	その他
平成22年12月	1,981,440	356,020	230,730	163,440	224,360	184,070	22,330	32,270	26,930	27,670	17,540	164,680	53,250	59,990	11,030	68,990	293,930
北海道	227,070	24,840	16,650	51,550	36,200	1,960	730	380	620	210	1,180	53,070	2,660	16,760	20	2,770	17,170
青森県	3,760	1,240	200	430	630	570	*50	*0	40	10	*70	120	*10	*0	*0	*30	240
岩手県	4,280	540	180	1,360	1,330	60	*0	*10	20	*10	0	290	*90	*0	*0	*250	*160
宮城県	10,210	780	780	2,140	1,610	440	70	80	90	30	*50	620	410	*100	*90	130	2,570
秋田県	3,040	1,780	280	150	260	150	*40	*0	30	*10	*10	*90	30	0	*0	20	200
山形県	4,340	780	*430	810	*1,590	*160	10	*10	10	*10	*0	*110	10	10	0	*60	*340
福島県	3,910	1,230	370	100	460	*430	*10	20	*80	*10	*10	30	*160	*10	*10	*140	830
茨城県	6,170	1,410	1,230	*30	*170	1,380	*70	170	170	150	*50	*10	*200	*100	*130	*90	780
栃木県	7,720	1,630	1,090	210	1,110	1,290	280	480	170	*190	*20	180	70	0	70	90	820
群馬県	4,330	470	460	260	*1,200	280	*50	*70	100	70	*510	*140	*80	*50	*10	*90	460
埼玉県	3,700	540	1,030	*10	130	460	60	80	170	50	*10	*140	*90	70	*20	50	720
千葉県	159,010	9,430	28,600	3,720	13,730	27,260	2,150	2,940	3,420	1,000	600	10,100	2,240	4,170	870	4,720	43,430
東京都	701,680	95,410	72,530	45,830	57,790	87,660	12,260	17,800	12,540	16,940	10,740	58,540	21,220	20,760	4,780	33,500	113,910
神奈川県	62,780	7,070	10,040	3,720	5,050	10,210	810	2,100	1,580	1,620	*500	3,910	740	920	930	1,300	10,450
新潟県	8,400	1,060	910	*1,330	1,270	650	30	120	*110	50	310	610	360	120	*30	200	940
富山県	1,430	400	200	10	440	120	0	*10	20	*10	*10	*50	*30	*0	0	10	90
石川県	12,210	*4,550	1,130	*290	2,820	820	*190	50	*230	150	*110	710	80	30	*50	140	560
福井県	1,600	120	*590	*0	310	30	0	*10	*20	0	0	*240	*40	*40	*30	*0	60
山梨県	31,880	1,070	6,800	1,820	6,640	210	*100	40	*90	*30	*10	3,890	3,320	3,410	*80	*120	3,430
長野県	19,060	1,850	1,720	*2,680	2,330	1,280	150	200	80	190	*150	2,310	320	440	80	3,520	1,670
岐阜県	9,690	720	2,120	630	1,650	380	120	*90	40	100	*30	800	810	*50	*10	560	1,280
静岡県	36,600	8,810	7,950	1,020	3,630	3,140	70	180	240	70	*470	920	3,080	*2,060	*580	130	4,110
愛知県	69,320	6,750	15,210	2,870	6,860	7,330	440	760	1,180	510	240	5,100	4,980	*2,560	550	810	12,790
三重県	7,030	660	*1,810	*690	*1,260	310	50	*50	170	50	*450	*80	*90	*80	*250	*30	630
滋賀県	10,680	1,220	1,320	650	5,570	390	*10	40	50	50	*20	80	*180	*70	70	470	400
京都府	81,350	4,960	7,670	1,880	7,330	12,210	1,570	2,990	1,610	3,490	430	3,200	1,770	930	440	10,140	18,900
大阪府	225,130	53,640	30,710	17,640	29,010	11,280	1,780	1,830	2,680	1,230	1,230	13,970	7,580	6,310	990	6,910	35,100
兵庫県	26,520	6,900	3,880	2,800	3,800	1,500	200	*360	420	320	*20	400	210	100	330	400	4,880
奈良県	3,470	570	*1,040	20	540	430	40	*130	40	140	*20	*20	*30	*20	0	*120	320
和歌山県	6,730	470	360	2,760	1,770	110	30	*30	*0	*50	20	370	*70	0	0	60	200
鳥取県	2,190	1,670	*90	*50	120	50	*0	0	20	10	*60	*20	*30	10	*0	0	50
島根県	870	250	230	*0	150	20	0	*10	*0	10	*20	*0	0	0	*10	10	40
岡山県	3,220	930	350	70	260	340	40	60	80	140	10	70	10	*10	10	100	730
広島県	11,790	970	1,330	70	460	2,050	210	230	170	330	20	240	230	*40	310	1,060	3,010
山口県	2,130	660	*560	*20	50	*300	*20	10	160	20	0	*20	*20	*10	*20	30	210
徳島県	1,680	230	370	80	140	240	30	70	0	70	*0	*0	*30	0	0	60	*360
香川県	1,770	440	200	*20	*580	130	*10	0	*10	30	20	10	*0	*10	0	*70	200
愛媛県	2,340	960	190	*50	*280	230	*70	*20	*20	*10	*0	60	0	0	*30	40	390
高知県	1,920	*1,330	*140	*10	120	80	*0	0	10	*20	0	0	*10	0	0	*10	*190
福岡県	47,950	22,550	4,390	2,560	6,840	1,970	220	280	190	100	90	1,260	670	*140	100	380	5,880
佐賀県	3,000	2,500	80	50	210	60	10	*10	10	0	0	10	*0	*10	*0	10	50
長崎県	25,720	13,270	730	990	*4,210	1,900	40	100	20	50	0	*710	*650	40	10	100	1,140
熊本県	38,210	31,260	1,000	*950	2,690	510	30	*60	50	20	*10	420	*230	30	*70	80	780
大分県	31,820	17,570	1,650	620	*1,740	410	20	*20	20	*30	0	*570	*330	*10	*10	*20	1,160
宮崎県	*12,820	*10,200	80	260	*1,670	170	*10	10	10	*0	*40	140	0	*100	*0	*10	130
鹿児島県	12,750	7,170	660	580	1,800	500	*80	150	40	*20	*0	600	40	*140	*0	30	750
沖縄県	28,170	3,180	1,410	9,680	6,560	2,620	150	220	140	80	*20	*430	*50	*260	*10	*100	*1,440
運輸局等(再掲) 2)																	
北海道運輸局	227,070	24,840	16,650	51,550	36,200	1,960	730	380	620	210	1,180	53,070	2,660	16,760	20	2,770	17,170
東北運輸局	29,540	6,350	2,220	4,990	5,880	1,810	190	120	270	70	130	1,280	710	*120	*110	640	4,320
関東運輸局	977,260	117,040	121,780	55,580	85,820	128,730	15,780	23,680	18,240	20,050	12,440	76,910	27,960	29,480	6,880	39,970	174,000
北陸信越運輸局	41,090	7,870	3,960	4,310	6,860	2,870	380	370	430	400	580	3,680	800	600	150	3,860	3,260
中部運輸局	124,240	17,050	27,680	5,210	13,710	11,180	680	1,090	1,630	730	*1,190	7,140	9,000	4,800	1,420	1,540	18,860
近畿運輸局	353,880	67,750	44,990	25,740	48,020	25,920	3,630	5,380	4,800	5,270	1,740	18,030	9,830	7,430	1,840	18,110	59,800
中国運輸局	20,190	4,470	2,560	210	1,020	2,770	280	310	430	510	*100	350	290	60	360	1,200	4,040
四国運輸局	7,720	2,950	890	160	1,130	690	110	90	40	130	20	70	40	*10	*30	170	1,140
九州運輸局	172,270	104,520	8,580	6,020	19,150	5,520	410	620	340	230	140	3,720	1,920	460	200	620	9,900
沖縄総合事務局	28,170	3,180	1,410	9,680	6,560	2,620	150	220	140	80	*20	*430	*50	*260	*10	*100	*1,440

1)国籍(出身地)不詳を含む。
2)長野県は北陸信越運輸局、福井県は中部運輸局に含まれる。

参考１　主要項目別標準誤差率

（単位：%）

施設所在地(47区分)	従業者数10人以上延べ宿泊者数	従業者数			宿泊目的割合		居住地		従業者数10人以上うち外国人延べ宿泊者数
		10～29人	30～99人	100人以上	観光目的の宿泊者が50%以上	観光目的の宿泊者が50%未満	県内	県外	
施設所在地　計	0.21	0.32	0.23	0.51	0.28	0.30	0.30	0.26	0.79
北海道	0.71	1.32	0.96	1.36	0.90	1.09	0.76	1.11	1.83
青森県	1.13	1.77	1.94	1.62	1.66	1.40	1.63	1.46	2.77
岩手県	1.22	2.04	1.37	3.15	1.55	1.63	1.33	1.61	4.74
宮城県	1.08	2.18	1.60	1.81	1.16	1.68	1.35	1.55	3.67
秋田県	1.13	2.12	1.48	1.91	1.44	1.71	1.91	1.45	3.32
山形県	1.10	1.92	1.59	1.40	1.33	1.70	1.72	1.74	4.99
福島県	1.01	1.84	1.19	2.94	1.18	1.63	1.61	1.40	5.81
茨城県	1.48	2.84	1.84	2.11	2.56	1.73	2.02	2.03	4.57
栃木県	1.36	1.88	1.44	4.37	1.61	1.86	2.11	1.57	2.85
群馬県	1.23	2.47	1.71	2.18	1.38	2.34	1.85	1.75	7.88
埼玉県	1.18	1.76	1.72	3.38	2.10	1.20	1.91	1.61	5.64
千葉県	1.45	2.53	2.45	2.07	1.72	1.83	1.25	1.88	3.32
東京都	0.99	1.03	0.73	2.04	2.41	1.07	1.46	1.00	1.84
神奈川県	1.07	1.89	1.10	2.28	1.36	1.51	1.52	1.34	2.64
新潟県	0.82	1.48	1.04	1.85	1.02	1.09	1.00	1.17	2.81
富山県	1.42	2.99	1.30	3.74	1.20	2.75	2.05	2.17	2.37
石川県	1.18	2.67	1.64	2.19	1.23	2.20	1.71	1.62	5.68
福井県	1.50	2.78	2.18	0.00	1.72	2.42	2.26	2.11	5.35
山梨県	1.24	2.36	1.48	3.13	1.41	2.48	3.20	1.67	5.76
長野県	0.90	1.43	1.04	3.02	1.06	1.52	1.91	1.29	3.37
岐阜県	1.34	2.40	1.44	3.64	1.54	2.16	2.28	1.61	2.68
静岡県	0.74	1.39	1.00	1.57	0.89	1.15	1.60	0.96	2.98
愛知県	1.00	1.68	1.22	2.47	1.31	1.18	1.35	1.43	2.85
三重県	1.64	1.96	1.03	5.98	2.31	1.55	2.00	1.65	6.01
滋賀県	1.13	2.39	1.99	1.33	1.21	1.81	2.59	1.60	2.13
京都府	1.43	3.39	1.52	2.48	1.50	3.81	2.51	1.62	2.88
大阪府	0.81	1.61	1.44	1.19	1.68	0.91	1.50	1.07	1.59
兵庫県	1.04	2.27	1.49	1.62	1.34	1.44	1.50	1.61	3.10
奈良県	2.45	4.35	2.45	4.56	2.43	14.49	3.93	2.88	4.17
和歌山県	1.42	3.30	2.83	1.38	1.58	2.39	2.15	2.06	1.88
鳥取県	1.24	3.25	1.10	2.06	1.13	2.08	3.50	1.58	4.00
島根県	1.20	2.19	1.64	2.11	1.30	1.77	1.90	1.56	3.86
岡山県	1.29	2.34	1.43	4.11	1.47	1.46	2.16	1.55	2.58
広島県	1.25	2.24	1.52	1.89	1.56	1.48	1.94	1.76	2.47
山口県	1.24	2.30	1.65	2.12	1.59	1.64	2.25	1.63	4.80
徳島県	2.32	4.33	3.18	0.00	1.89	2.94	4.58	2.76	3.98
香川県	1.63	3.74	1.77	3.26	2.31	1.99	2.82	1.97	4.28
愛媛県	1.15	2.55	1.53	1.93	1.32	1.48	2.45	1.55	4.05
高知県	1.34	2.58	1.52	0.91	1.25	1.84	2.58	2.11	8.97
福岡県	1.06	1.73	1.28	2.49	1.98	1.13	1.40	1.37	2.30
佐賀県	1.22	2.03	1.93	1.27	1.25	1.61	2.21	1.57	3.75
長崎県	1.14	2.16	1.41	2.36	1.29	1.73	1.72	1.42	3.52
熊本県	1.14	1.46	1.36	3.84	1.57	1.37	1.16	1.36	5.37
大分県	1.21	2.22	1.19	2.97	1.31	2.08	1.96	1.68	5.03
宮崎県	1.94	2.24	1.37	6.58	4.40	1.30	2.11	2.06	10.23
鹿児島県	0.94	2.07	1.24	1.48	1.09	1.42	1.41	1.28	2.59
沖縄県	1.18	2.26	1.33	1.92	1.30	2.62	2.07	1.45	3.34

（単位：%）

従業者数9人以下延べ宿泊者数	従業者数		宿泊目的割合		居住地		従業者数9人以下うち外国人延べ宿泊者数
	0～4人	5～9人	観光目的の宿泊者が50%以上	観光目的の宿泊者が50%未満	県内	県外	
1.49	1.84	2.14	2.17	1.98	2.51	2.52	8.94
7.11	0.00	10.88	0.00	7.92	6.34	19.80	45.11
11.60	26.15	0.00	20.79	0.00	24.05	12.34	17.39
0.00	0.00	0.00	0.00	0.00	0.00	0.00	0.00
0.00	0.00	0.00	0.00	0.00	0.00	0.00	0.00
12.84	20.28	0.00	16.02	0.00	23.46	13.54	33.00
0.00	0.00	0.00	0.00	0.00	0.00	0.00	0.00
4.50	0.00	5.70	4.48	5.02	6.94	6.28	31.47
17.69	0.00	20.20	0.00	21.52	34.68	26.04	37.35
5.13	0.00	9.60	0.00	11.63	17.28	6.00	19.35
14.78	0.00	22.37	0.00	27.15	17.98	25.13	22.87
0.00	0.00	0.00	0.00	0.00	0.00	0.00	0.00
6.25	0.00	8.35	0.00	8.86	8.64	10.01	68.87
9.71	0.00	13.64	30.02	8.94	6.77	19.88	11.90
5.00	0.00	5.36	0.00	6.08	9.35	5.94	13.34
3.93	0.00	5.74	5.16	0.00	15.19	4.66	28.60
0.00	0.00	0.00	0.00	0.00	0.00	0.00	0.00
0.00	0.00	0.00	0.00	0.00	0.00	0.00	0.00
0.00	0.00	0.00	0.00	0.00	0.00	0.00	0.00
0.00	0.00	0.00	0.00	0.00	0.00	0.00	0.00
7.73	0.00	13.51	9.32	0.00	10.17	13.72	10.76
0.00	0.00	0.00	0.00	0.00	0.00	0.00	0.00
3.51	0.00	6.04	3.79	0.00	11.69	4.17	15.38
4.51	0.00	4.52	0.00	4.64	7.75	4.69	12.56
0.00	0.00	0.00	0.00	0.00	0.00	0.00	0.00
10.48	0.00	12.82	13.28	0.00	14.04	14.78	18.12
11.98	0.00	16.65	0.00	19.72	20.68	17.09	30.78
5.48	0.00	5.28	0.00	5.38	21.15	10.15	29.65
7.30	0.00	8.95	9.48	0.00	13.39	6.60	23.99
14.08	0.00	10.25	14.59	0.00	22.48	14.95	21.40
7.18	0.00	7.54	9.65	0.00	18.89	7.39	51.34
18.96	0.00	25.43	0.00	0.00	30.59	28.31	33.97
0.00	0.00	0.00	0.00	0.00	0.00	0.00	0.00
0.00	0.00	0.00	0.00	0.00	0.00	0.00	0.00
7.86	0.00	7.89	0.00	10.13	7.82	11.52	12.17
21.50	0.00	30.37	0.00	0.00	8.92	10.33	22.34
0.00	0.00	0.00	0.00	0.00	0.00	0.00	0.00
9.36	0.00	10.39	10.16	0.00	19.20	8.65	19.54
0.00	0.00	0.00	0.00	0.00	0.00	0.00	0.00
0.00	0.00	0.00	0.00	0.00	0.00	0.00	0.00
0.00	0.00	0.00	0.00	0.00	0.00	0.00	0.00
15.89	0.00	18.42	5.28	0.00	15.02	11.25	70.59
4.26	0.00	4.63	0.00	0.00	6.71	6.20	22.38
8.03	0.00	11.75	7.09	10.83	10.94	14.43	35.10
0.00	0.00	0.00	0.00	0.00	0.00	0.00	0.00
8.72	0.00	9.50	0.00	9.89	8.24	12.68	22.15
7.51	0.00	10.82	0.00	7.09	22.68	8.24	29.39
0.00	0.00	0.00	0.00	0.00	0.00	0.00	0.00

参考１　主要項目別標準誤差率（続き）

（単位：%）

施設所在地(47区分)	従業者数10人以上延べ宿泊者数	第1四半期				第2四半期				第3四半期				第4四半期			
		平成22年1～3月	平成22年1月	平成22年2月	平成22年3月	平成22年4～6月	平成22年4月	平成22年5月	平成22年6月	平成22年7～9月	平成22年7月	平成22年8月	平成22年9月	平成22年10～12月	平成22年10月	平成22年11月	平成22年12月
施設所在地　計	0.21	0.46	0.79	0.79	0.78	0.41	0.75	0.69	0.72	0.38	0.67	0.64	0.67	0.44	0.74	0.75	0.81
北海道	0.71	1.47	2.68	2.49	2.46	1.49	2.85	2.50	2.42	1.27	2.10	2.31	2.11	1.52	2.24	2.55	3.14
青森県	1.13	2.61	4.30	4.56	4.67	2.28	4.26	3.71	3.90	2.03	3.57	3.28	3.76	2.24	3.66	3.98	3.94
岩手県	1.22	3.18	5.65	5.84	5.06	2.21	4.40	3.65	3.46	2.18	3.33	4.04	3.43	2.21	3.73	3.70	4.00
宮城県	1.08	2.51	4.37	4.36	4.26	2.14	3.87	3.59	3.70	2.08	3.54	3.53	3.72	1.98	3.31	3.37	3.59
秋田県	1.13	2.70	4.68	4.57	4.74	2.09	3.73	3.62	3.50	2.05	3.58	3.32	3.79	2.26	3.74	3.80	4.00
山形県	1.10	2.63	4.66	4.81	4.18	2.22	3.93	3.49	3.99	2.15	3.78	3.52	3.91	1.77	3.01	3.15	2.99
福島県	1.01	2.10	3.61	3.78	3.56	1.91	3.50	3.05	3.39	1.96	3.41	3.16	3.62	2.07	3.42	3.56	3.79
茨城県	1.48	3.00	5.14	5.29	5.04	2.68	4.89	4.42	4.63	3.35	5.27	6.32	4.42	2.51	4.43	4.44	4.15
栃木県	1.36	2.56	4.37	4.62	4.31	2.66	5.01	4.21	4.69	2.74	4.63	4.85	4.41	2.80	4.63	4.88	5.04
群馬県	1.23	2.85	4.68	5.19	4.86	2.39	4.42	3.95	4.09	2.31	3.78	4.00	4.01	2.26	3.97	3.90	3.83
埼玉県	1.18	2.93	5.12	5.31	4.80	1.90	3.28	3.15	3.45	2.18	3.91	3.40	4.12	2.34	4.09	3.93	4.15
千葉県	1.45	3.09	5.32	5.21	5.34	2.93	4.94	5.07	5.24	2.68	4.60	4.49	4.78	2.88	4.88	5.00	5.07
東京都	0.99	2.05	3.58	3.51	3.54	1.90	3.27	3.28	3.31	1.71	2.98	3.00	2.89	2.21	3.84	3.85	3.79
神奈川県	1.07	2.36	4.04	4.14	4.03	1.79	3.11	3.05	3.11	2.13	3.79	3.56	3.69	2.17	3.85	3.50	3.90
新潟県	0.82	1.98	3.62	3.57	3.08	1.54	2.88	2.52	2.66	1.39	2.28	2.33	2.55	1.55	2.50	2.51	3.08
富山県	1.42	3.80	6.50	6.17	6.93	2.93	5.08	4.76	5.46	2.37	4.27	3.83	4.22	2.53	4.02	4.59	4.56
石川県	1.18	2.64	4.59	4.53	4.57	2.36	4.44	3.96	3.88	2.25	3.96	3.58	4.18	2.22	3.76	3.75	4.02
福井県	1.50	3.47	6.07	5.82	6.06	3.37	6.01	5.55	5.97	2.41	4.22	3.64	4.89	2.90	5.32	4.85	4.91
山梨県	1.24	3.29	5.82	6.05	5.28	2.42	4.20	4.10	4.26	2.10	3.51	3.56	3.59	2.17	3.62	3.72	3.96
長野県	0.90	2.19	4.16	3.78	3.32	1.67	2.93	2.78	2.96	1.58	2.54	2.60	2.85	1.66	2.82	2.67	3.05
岐阜県	1.34	2.83	5.11	4.92	4.71	2.40	4.18	4.01	4.31	2.66	4.72	4.49	4.49	2.75	4.81	4.73	4.46
静岡県	0.74	1.56	2.67	2.82	2.57	1.38	2.47	2.25	2.43	1.50	2.48	2.52	2.66	1.40	2.39	2.32	2.57
愛知県	1.00	2.12	3.72	3.72	3.57	2.01	3.62	3.40	3.39	1.80	3.20	2.92	3.28	2.09	3.64	3.54	3.65
三重県	1.64	2.95	5.38	5.16	4.78	2.70	4.94	4.21	4.98	3.37	5.44	6.06	4.84	3.60	5.74	6.43	6.57
滋賀県	1.13	3.07	5.19	5.45	5.11	2.07	3.84	3.25	3.67	1.87	3.15	3.02	3.59	2.11	3.51	3.56	3.93
京都府	1.43	2.83	4.95	4.97	4.68	2.61	4.75	4.41	4.38	3.12	5.38	5.36	5.45	2.86	4.99	4.84	5.01
大阪府	0.81	1.83	3.19	3.17	3.12	1.51	2.64	2.61	2.60	1.51	2.60	2.57	2.66	1.57	2.72	2.67	2.78
兵庫県	1.04	2.46	4.32	4.48	4.00	1.92	3.34	3.17	3.49	1.90	3.27	3.18	3.32	1.96	3.50	3.27	3.41
奈良県	2.45	6.21	10.01	11.11	9.81	4.08	7.03	6.99	7.06	5.03	8.70	8.60	8.58	4.68	7.47	7.94	8.94
和歌山県	1.42	3.65	6.61	6.58	5.86	2.26	4.03	3.80	3.85	2.66	4.31	4.51	4.19	2.31	3.93	3.74	4.37
鳥取県	1.24	2.98	4.98	5.17	5.24	2.39	4.11	3.97	4.37	2.18	3.67	3.49	4.19	2.29	4.09	3.84	3.91
島根県	1.20	2.95	5.02	5.08	5.06	2.62	4.84	4.30	4.54	2.13	3.78	3.44	3.90	2.04	3.34	3.40	3.92
岡山県	1.29	2.69	4.74	4.75	4.45	2.46	4.30	4.04	4.47	2.51	4.43	4.08	4.50	2.63	4.51	4.56	4.56
広島県	1.25	3.01	5.28	5.26	5.03	2.33	4.12	3.88	4.15	2.41	4.31	3.92	4.34	2.24	3.72	3.75	4.22
山口県	1.24	2.63	4.58	4.61	4.39	2.50	4.42	4.18	4.39	2.27	4.06	3.68	4.07	2.51	4.32	4.24	4.51
徳島県	2.32	4.46	8.19	8.51	6.80	4.83	8.20	7.70	9.43	4.91	8.52	8.45	8.05	4.01	6.58	6.50	7.97
香川県	1.63	3.47	6.54	6.23	5.42	3.32	5.63	5.43	6.29	3.10	5.36	5.17	5.48	3.19	4.98	5.26	6.58
愛媛県	1.15	2.73	4.91	4.91	4.42	2.08	3.49	3.46	3.89	2.08	3.78	3.14	3.98	2.29	3.94	3.99	3.85
高知県	1.34	3.59	6.79	6.24	5.72	2.41	4.37	3.93	4.25	2.19	3.99	3.47	4.03	2.36	3.82	4.01	4.52
福岡県	1.06	2.27	4.04	3.95	3.82	1.88	3.21	3.18	3.35	2.09	3.70	3.51	3.65	2.16	3.77	3.73	3.72
佐賀県	1.22	2.64	4.63	4.68	4.42	2.58	4.90	3.89	4.70	2.53	4.44	4.07	4.67	1.97	3.50	3.16	3.58
長崎県	1.14	2.68	4.76	4.74	4.37	2.15	3.92	3.53	3.70	2.22	3.69	3.94	3.60	2.08	3.52	3.18	4.20
熊本県	1.14	2.00	3.59	3.53	3.29	1.82	3.09	3.01	3.38	2.23	3.38	4.29	3.19	2.74	4.39	4.33	5.62
大分県	1.21	2.57	4.61	4.70	4.13	2.03	3.71	3.29	3.54	2.32	4.64	3.74	3.62	2.58	4.32	4.33	4.79
宮崎県	1.94	2.96	5.33	5.36	4.68	3.89	7.95	6.41	4.84	5.05	7.62	9.74	7.09	3.77	7.45	6.85	4.77
鹿児島県	0.94	2.13	3.86	3.73	3.52	1.87	3.02	2.96	3.84	1.74	2.98	2.90	3.12	1.68	2.86	2.85	3.02
沖縄県	1.18	2.37	4.07	4.05	4.09	2.78	4.75	4.70	4.99	2.12	3.61	3.56	3.80	2.21	4.01	3.63	3.72

参考１　主要項目別標準誤差率（続き）

（単位：%）

施設所在地(47区分)	従業者数10人以上うち外国人延べ宿泊者数	第1四半期				第2四半期				第3四半期				第4四半期			
		平成22年1～3月	平成22年1月	平成22年2月	平成22年3月	平成22年4～6月	平成22年4月	平成22年5月	平成22年6月	平成22年7～9月	平成22年7月	平成22年8月	平成22年9月	平成22年10～12月	平成22年10月	平成22年11月	平成22年12月
施設所在地　計	0.79	1.60	2.92	2.59	2.82	1.51	2.55	2.56	2.70	1.51	2.61	2.55	2.66	1.67	2.73	2.93	3.06
北海道	1.83	3.08	5.63	4.54	6.11	4.34	9.03	7.54	6.50	3.10	5.13	5.23	5.39	4.59	6.30	7.21	7.81
青森県	2.77	6.44	8.94	8.71	16.80	4.43	7.79	8.36	6.43	4.61	8.10	7.76	8.05	5.87	9.45	9.76	8.70
岩手県	4.74	11.34	21.03	18.19	16.80	6.56	10.08	11.79	12.28	8.72	15.26	14.74	14.65	9.44	13.82	13.57	16.39
宮城県	3.67	7.24	12.60	11.90	11.41	8.01	12.50	15.79	10.91	7.27	13.11	12.83	11.75	6.69	10.96	10.20	11.40
秋田県	3.32	7.36	13.03	12.07	10.20	6.00	9.03	10.40	12.00	6.07	9.76	12.15	9.14	5.43	8.48	8.77	11.14
山形県	4.99	9.81	19.47	14.47	14.30	9.41	15.68	13.13	18.49	9.31	19.32	15.98	12.30	7.68	9.25	11.08	19.44
福島県	5.81	7.78	11.93	14.61	12.35	10.74	14.04	22.55	17.97	13.07	18.35	25.27	21.57	10.06	18.71	12.03	12.99
茨城県	4.57	8.96	15.22	12.01	15.64	8.61	16.23	13.67	14.96	9.71	14.76	17.23	16.79	9.00	16.25	14.80	15.25
栃木県	2.85	5.16	10.86	8.68	7.71	5.61	10.65	9.31	8.24	7.29	10.44	13.18	13.23	4.49	7.41	8.10	6.96
群馬県	7.88	20.27	14.70	30.39	11.52	7.10	13.17	12.25	10.78	7.19	10.19	10.16	14.13	7.92	12.19	14.11	13.94
埼玉県	5.64	14.70	23.01	21.83	26.32	9.98	16.37	18.08	17.53	9.28	14.73	13.94	18.89	11.29	22.01	12.85	12.25
千葉県	3.32	6.75	11.94	11.13	11.96	6.81	11.60	12.05	11.54	6.06	9.92	10.77	10.77	6.64	11.37	11.47	11.63
東京都	1.84	3.79	6.83	6.48	6.38	3.30	5.52	5.59	5.99	3.73	6.53	6.38	6.37	3.90	6.51	6.77	6.99
神奈川県	2.64	4.64	7.75	8.40	7.64	4.34	7.24	7.69	7.59	6.28	10.65	12.01	9.80	5.64	9.82	9.82	9.42
新潟県	2.81	5.57	9.81	10.28	6.02	3.62	5.69	6.41	6.83	4.29	7.59	5.50	8.12	5.56	6.69	6.97	14.08
富山県	2.37	5.09	6.66	6.53	11.10	3.19	4.74	5.66	4.59	4.25	5.87	8.83	6.39	6.82	10.69	5.36	7.19
石川県	5.68	8.49	15.59	13.27	15.24	11.61	18.71	19.27	16.32	9.40	16.44	17.20	14.89	10.03	15.13	17.38	20.83
福井県	5.35	11.62	18.33	23.32	13.61	11.74	19.76	19.63	16.25	8.38	17.25	12.28	13.06	8.91	12.53	16.27	17.06
山梨県	5.76	15.75	30.10	26.65	25.45	9.39	14.75	17.11	17.29	9.11	14.69	16.09	16.24	9.64	16.18	17.07	16.87
長野県	3.37	8.72	18.67	12.57	9.58	5.64	8.94	9.37	11.29	6.06	10.56	10.67	9.82	5.50	8.75	8.35	11.07
岐阜県	2.68	6.34	10.60	10.39	11.15	4.71	8.02	7.24	7.26	5.70	11.46	8.96	8.29	5.04	7.90	8.25	9.62
静岡県	2.98	7.21	18.14	11.26	8.06	5.62	10.17	8.51	8.79	5.47	9.00	9.81	9.27	5.40	9.21	8.95	9.83
愛知県	2.85	6.00	10.91	10.30	9.95	5.40	9.15	9.52	9.23	5.17	9.03	9.05	8.56	6.21	9.46	11.09	12.25
三重県	6.01	8.01	14.14	13.95	13.36	11.38	18.21	22.19	19.13	9.55	14.29	14.99	21.04	12.60	16.24	27.86	25.88
滋賀県	2.13	3.79	7.27	6.71	5.79	3.01	5.82	4.23	3.78	3.11	5.02	5.08	5.93	5.58	6.92	8.18	13.72
京都府	2.88	5.95	10.58	11.39	9.07	5.53	8.50	10.26	10.25	5.31	9.22	9.14	9.23	6.11	9.88	11.03	10.56
大阪府	1.59	3.78	6.98	6.68	6.03	3.11	5.24	5.48	5.35	2.96	4.98	5.28	4.99	2.89	5.08	4.75	5.19
兵庫県	3.10	6.19	10.60	10.64	10.77	6.75	11.06	10.91	13.36	6.03	11.75	8.88	10.12	5.86	10.24	9.46	10.68
奈良県	4.17	8.91	12.33	12.69	15.91	7.28	11.57	11.05	14.82	8.08	12.48	13.96	15.18	9.10	15.41	16.52	15.05
和歌山県	1.88	4.76	5.81	5.53	9.87	4.14	6.18	10.35	4.76	3.03	6.08	3.75	5.75	2.92	4.77	4.85	5.49
鳥取県	4.00	10.24	21.69	16.62	12.72	9.10	16.03	14.87	14.63	5.07	8.38	9.55	8.50	5.76	9.23	8.85	11.10
島根県	3.86	11.12	11.90	13.83	19.97	7.20	11.10	9.53	13.59	6.30	10.73	9.63	11.41	7.50	7.49	15.61	10.93
岡山県	2.58	4.34	8.38	7.14	7.00	4.99	8.79	7.69	8.61	5.35	9.19	9.30	9.18	5.34	8.92	9.04	7.86
広島県	2.47	4.03	8.84	5.22	6.49	5.00	8.34	7.92	8.57	4.96	8.14	8.10	9.57	5.29	8.98	8.58	8.99
山口県	4.80	11.09	22.00	16.76	16.69	9.05	15.66	17.36	13.85	9.43	17.23	15.55	10.81	7.71	11.60	13.75	12.75
徳島県	3.98	11.06	17.22	20.06	17.53	4.25	5.66	5.49	11.93	11.26	19.25	20.04	18.34	6.66	7.09	10.17	16.91
香川県	4.28	6.85	12.25	9.78	12.05	9.79	17.92	17.03	12.92	7.62	14.52	11.62	12.65	6.41	9.12	10.24	16.06
愛媛県	4.05	5.44	9.41	8.76	9.37	4.44	7.40	7.78	7.22	10.77	13.75	18.92	22.61	9.27	10.91	15.16	23.24
高知県	8.97	22.18	42.42	29.77	13.06	6.66	11.17	12.14	10.63	7.06	12.14	12.82	11.59	14.37	9.00	21.22	23.75
福岡県	2.30	4.97	8.83	8.71	8.24	3.80	5.96	6.33	7.55	4.28	7.31	7.54	7.16	4.97	9.02	8.12	8.75
佐賀県	3.75	10.10	16.99	19.10	14.30	8.07	19.57	10.17	8.83	4.69	5.81	9.94	7.69	5.98	8.73	11.83	6.38
長崎県	3.52	7.00	12.89	12.76	10.51	6.24	9.91	11.05	11.53	8.19	14.86	13.19	12.86	6.02	11.42	8.38	11.65
熊本県	5.37	5.64	9.94	10.67	8.39	5.73	10.23	8.73	10.08	7.46	15.36	11.17	9.64	14.42	21.51	25.89	26.07
大分県	5.03	8.92	16.20	15.19	14.23	8.77	16.62	13.33	14.23	11.71	18.45	23.95	13.41	10.12	17.26	15.48	20.00
宮崎県	10.23	6.24	9.85	12.02	9.82	13.84	20.64	22.49	31.13	12.06	25.09	11.77	22.03	26.85	18.60	12.10	46.99
鹿児島県	2.59	4.30	9.37	6.36	7.18	5.03	8.34	8.99	8.40	6.50	10.98	11.00	11.73	5.07	8.58	9.08	8.29
沖縄県	3.34	6.83	11.32	12.33	9.95	7.33	12.49	13.10	12.05	5.78	9.92	9.75	10.33	6.17	10.30	10.62	10.92

参考２　宿泊旅行統計調査（平成２２年）調査票

第１号様式

一般統計調査	
提出先	返信用封筒に記載

国土交通省
観光庁

提出期限
平成　　年　　月　　日

宿泊施設コード

秘 宿泊旅行統計調査 調査票（平成２２年　　月）

調査票送付先

部署名・ご担当者名までご記入ください。
誤り・変更があれば訂正してください。

電話番号　（　　）	FAX 番号　（　　）

問１．貴宿泊施設名 名称が異なっている場合は、訂正してください。				
問２．宿泊施設所在地 所在地が異なっている場合は、訂正してください。				
問３．宿泊施設のタイプ あらかじめプリントされている場合、誤りがあれば訂正してください。 最も当てはまると考えられる番号一つに○を付けてください。	１．旅館　２．リゾートホテル　３．ビジネスホテル ４．シティホテル　　５．簡易宿所 ６．会社・団体の宿泊所			
問４．客室数及び収容人数 （平成２２年　月　日現在） あらかじめプリントされている場合、誤りがあれば訂正してください。 貴宿泊施設における客室数及び通常の営業時に想定している収容人数を記入してください。	(A) 客室数	室	(B) 収容人数	名
問５．従業者数 （平成２２年　月　日現在） あらかじめプリントされている場合、誤りがあれば訂正してください。 貴宿泊施設で就業しているすべての人（臨時雇用者、他からの派遣、出向を含む）を記入してください。	名			

問６．　最近１年間に訪れた宿泊者の宿泊目的を延べ人数で見たおおよその割合（例えば、70%, 30%）でお答えください。あらかじめプリントされている場合、誤りがあれば訂正してください。

A．観光レクリエーション	B．出張・業務	合　計
%	%	100%

第１面

問７．　平成２２年　月～　月の各月の宿泊者の延べ人数及び実人数は何人でしたか。
そのうち、外国人宿泊者の延べ人数及び実人数は何人でしたか。
また各月の、宿泊で利用した利用客室数は何室でしたか。

年月		２２年　月	２２年　月	２２年　月
宿泊者数	延べ人数	(A1)　人	(B1)　人	(C1)　人
各日の全宿泊者数を月間で足し合わせた数を記入してください。子供や乳幼児も１人としてカウントしてください。				
	実人数	(A2)　人	(B2)　人	(C2)　人
宿泊手続をした人数を月間で足し合わせた数を記入してください。子供や乳幼児も１人としてカウントしてください。				
うち外国人宿泊者数	延べ人数	(A3)　人	(B3)　人	(C3)　人
日本国内に住所を有しない宿泊者を記入して下さい。日本国内の住所の有無による回答が困難であれば日本国籍を有しない宿泊者を記入してください。				
	実人数	(A4)　人	(B4)　人	(C4)　人
利用客室数		(A5)　室または％	(B5)　室または％	(C5)　室または％
各日の宿泊者が利用した客室数を月間で足し合わせた延べの客室数を記入してください。宿泊をしない利用は含みません。				

なしの場合は「０」と必ずご記入ください。

利用客室数の記入が難しい場合は、おおよその客室稼働率(％)を記入してください。

客室稼働率(％)でお答えになった場合は右欄にチェックを入れてください　□

問８．　問７の延べ宿泊者数について、宿泊者の居住地別内訳（県内か県外か）の人数をご記入ください。

年月	２２年　月	２２年　月	２２年　月
延べ宿泊者数	問７の(A1)の人数と一致または100％	問７の(B1)の人数と一致または100％	問７の(C1)の人数と一致または100％
県　内　(1)	人または％	人または％	人または％
県　外　(2)（国外を含む）	人または％	人または％	人または％

県内別の人数の記入が難しい場合は、おおよその割合(例えば、県内 30%,県外 70%)を記入してください。

％でお答えになった場合は右欄にチェックを入れてください　□

調査対象期間中にご回答内容に大きな変動が生じるような事情がある場合は、その旨ご記入ください。

［　月の・　月の・　月の・期間中継続して］（＿＿＿＿＿＿＿＿＿＿＿＿＿＿＿＿＿＿＿＿）
からのお客様が大きく［増加・減少］した。
［キャンペーン・会議やイベントの開催・天候の変化・天災や事故・その他］による変動と考えられる。
具体的にご記入ください。

調査項目は以上です。ご協力ありがとうございました。

第２面

第２号様式

一 般 統 計 調 査	
提出先	返信用封筒に記載

国土交通省
観光庁

提出期限
平成　　年　　月　　日

宿泊施設コード

秘 宿泊旅行統計調査 調査票（平成２２年　　月）

調 査 票 送 付 先

部署名・ご担当者名までご記入ください。
誤り・変更があれば訂正してください。

電話番号　（　　）　　FAX 番号　（　　）

問１．貴宿泊施設名 名称が異なっている場合は、訂正してください。				
問２．宿泊施設所在地 市区町村が異なっている場合は、訂正してください。				
問３．宿泊施設のタイプ あらかじめプリントされている場合、誤りがあれば訂正してください。 最も当てはまると考えられる番号一つに○を付けてください。	１．旅館　２．リゾートホテル　３．ビジネスホテル ４．シティホテル　　５．簡易宿所 ６．会社・団体の宿泊所			
問４．客室数及び収容人数 （平成２２年　月　日現在） あらかじめプリントされている場合、誤りがあれば訂正してください。 貴宿泊施設における客室数及び通常の営業時に想定している収容人数を記入してください。	(A) 客室数	室	(B) 収容人数	名
問５．従業者数（平成２２年　月　日現在） あらかじめプリントされている場合、誤りがあれば訂正してください。 貴宿泊施設で就業しているすべての人（臨時雇用者、他からの派遣、出向を含む）を記入してください。		名		

問６．　最近１年間に訪れた宿泊者の宿泊目的を延べ人数で見たおおよその割合（例えば、70%, 30%）でお答えください。あらかじめプリントされている場合、誤りがあれば訂正してください。

A．観光レクリエーション	B．出張・業務	合　計
%	%	100%

問７．　平成２２年　月～　月の各月の宿泊者の延べ人数及び実人数は何人でしたか。
そのうち、外国人宿泊者の延べ人数及び実人数は何人でしたか。
また各月の、宿泊で利用した利用客室数は何室でしたか。

年月		２２年　月	２２年　月	２２年　月
宿泊者数 各日の全宿泊者数を月間で足し合わせた数を記入してください。子供や乳幼児も１人としてカウントしてください。	延べ人数	(A1)　人	(B1)　人	(C1)　人
宿泊手続をした人数を月間で足し合わせた数を記入してください。子供や乳幼児も１人としてカウントしてください。	実 人 数	(A2)　人	(B2)　人	(C2)　人
うち外国人宿泊者数	延べ人数	(A3)　人	(B3)　人	(C3)　人
日本国内に住所を有しない宿泊者を記入して下さい。日本国内の住所の有無による回答が困難であれば日本国籍を有しない宿泊者を記入してください。	実 人 数	(A4)　人	(B4)　人	(C4)　人
利用客室数（または客室稼働率） 各日の宿泊で利用した客室数を月間で足し合わせた延べの客室数を記入してください。宿泊をしない利用は含みません。		(A5)　室または％	(B5)　室または％	(C5)　室または％

なしの場合は「０」と必ずご記入ください。

利用客室数の記入が難しい場合は、おおよその客室稼働率を％で記入してください。

客室稼働率を％でお答えになった場合は右欄にチェックを入れてください　□

第１面

問８．　問７の延べ宿泊者数について、宿泊者の居住地別内訳（県内か県外か）の人数をご記入ください。

年月	２２年　月	２２年　月	２２年　月
延べ宿泊者数	問７の(A1)の人数と一致 または 100%	問７の(B1)の人数と一致 または 100%	問７の(C1)の人数と一致 または 100%
県　内 (1)	人 または %	人 または %	人 または %
県　外 (2) （国外を含む）	人 または %	人 または %	人 または %

県内別の人数の記入が難しい場合は、おおよその割合（例えば、県内 30%,県外 70%を記入してください。

%でお答えになった場合は右欄にチェックを入れてください　□

問９．　問７の外国人延べ宿泊者数について、国籍（出身地）を、以下の国及び地域別に人数をご記入ください。該当者なしの場合は空白でも構いません。

年月	２２年　月	２２年　月	２２年　月
外国人 延べ宿泊者数	問７の(A3)の人数と一致 または 100%	問７の(B3)の人数と一致 または 100%	問７の(C3)の人数と一致 または 100%
韓　国 (1)	人 または %	人 または %	人 または %
中　国 (2)	人 または %	人 または %	人 または %
香　港 (3)	人 または %	人 または %	人 または %
台　湾 (4)	人 または %	人 または %	人 または %
アメリカ (5)	人 または %	人 または %	人 または %
カナダ (6)	人 または %	人 または %	人 または %
イギリス (7)	人 または %	人 または %	人 または %
ドイツ (8)	人 または %	人 または %	人 または %
フランス (9)	人 または %	人 または %	人 または %
ロシア (10)	人 または %	人 または %	人 または %
シンガポール (11)	人 または %	人 または %	人 または %
タイ (12)	人 または %	人 または %	人 または %
マレーシア (13)	人 または %	人 または %	人 または %
インド (14)	人 または %	人 または %	人 または %
オーストラリア (15)	人 または %	人 または %	人 または %
その他 (16)	人 または %	人 または %	人 または %

国籍（出身地）別の人数の記入が難しい場合は、おおよその割合（例えば、韓国 30%, 台湾 50%,アメリカ 10%, その他 10%）を記入してください。

%でお答えになった場合は右欄にチェックを入れてください　□

調査対象期間中にご回答内容に大きな変動が生じるような事情（例えばキャンペーン、会議やイベントの開催、天候の変化、天災・事故等）がある場合は、その旨具体的にご記入ください。

（　　）

第２面　　調査項目は以上です。ご協力ありがとうございました。

第３号様式

一般統計調査	
提出先	返信用封筒に記載

国土交通省
観光庁

提出期限
平成　　年　　月　　日

宿泊施設コード

秘 宿泊旅行統計調査 調査票（平成２２年　　月）

調査票送付先

部署名・ご担当者名までご記入ください。
誤り・変更があれば訂正してください。

電話番号　（　　）　　FAX 番号　（　　）

問１．貴宿泊施設名 名称が異なっている場合は、訂正してください。				
問２．宿泊施設所在地 市区町村が異なっている場合は、訂正してください。				
問３．宿泊施設のタイプ あらかじめプリントされている場合、誤りがあれば訂正してください。 最も当てはまると考えられる番号一つに○を付けてください。	１．旅館　２．リゾートホテル　３．ビジネスホテル ４．シティホテル　　５．簡易宿所 ６．会社・団体の宿泊所			
問４．客室数及び収容人数 （平成２２年　月　日現在） あらかじめプリントされている場合、誤りがあれば訂正してください。 貴宿泊施設における客室数及び通常の営業時に想定している収容人数を記入してください。	(A) 客室数	室	(B) 収容人数	名
問５．従業者数（平成２２年　月　日現在） あらかじめプリントされている場合、誤りがあれば訂正してください。 貴宿泊施設で就業しているすべての人（臨時雇用者、他からの派遣、出向を含む）を記入してください。		名		

問６．　最近１年間に訪れた宿泊者の宿泊目的を延べ人数で見たおおよその割合（例えば、70%, 30%）でお答えください。あらかじめプリントされている場合、誤りがあれば訂正してください。

A．観光レクリエーション	B．出張・業務	合　計
%	%	100%

問７．　平成２２年　月～　月の各月の宿泊者の延べ人数及び実人数は何人でしたか。
そのうち、外国人宿泊者の延べ人数及び実人数は何人でしたか。
また各月の、利用客室数は何室でしたか。

年月		２２年　月	２２年　月	２２年　月
宿泊者数 各日の全宿泊者数を月間で足し合わせた数を記入してください。子供や乳幼児も１人としてカウントしてください。	延べ人数	(A1)　人	(B1)　人	(C1)　人
宿泊手続をした人数を月間で足し合わせた数を記入してください。子供や乳幼児も１人としてカウントしてください。	実人数	(A2)　人	(B2)　人	(C2)　人
うち外国人宿泊者数 日本国内に住所を有しない宿泊者を記入して下さい。日本国内の住所の有無による回答が困難であれば日本国籍を有しない宿泊者を記入してください。	延べ人数	(A3)　人	(B3)　人	(C3)　人
	実人数	(A4)　人	(B4)　人	(C4)　人
利用客室数（または客室稼働率） 各日の宿泊で利用した客室数を月間で足し合わせた延べの客室数を記入してください。宿泊をしない利用は含みません。		(A5)　室または　%	(B5)　室または　%	(C5)　室または　%

なしの場合は「０」と必ずご記入ください。

利用客室数の記入が難しい場合は、おおよその客室稼働率（%）を記入してください。

客室稼働率を（％）でお答えになった場合は右欄にチェックを入れてください　□

第１面

問８．　問７の外国人延べ宿泊者数について、国籍（出身地）を、以下の国及び地域別に人数をご記入ください。該当者なしの場合は空白でも構いません。

年月	２２年　月	２２年　月	２２年　月
外国人延べ宿泊者数	問７の(A3)の人数と一致または100%	問７の(B3)の人数と一致または100%	問７の(C3)の人数と一致または100%
韓　　国 (1)	人または%	人または%	人または%
中　　国 (2)	人または%	人または%	人または%
香　　港 (3)	人または%	人または%	人または%
台　　湾 (4)	人または%	人または%	人または%
ア メ リ カ (5)	人または%	人または%	人または%
カ　ナ　ダ (6)	人または%	人または%	人または%
イ ギ リ ス (7)	人または%	人または%	人または%
ド　イ　ツ (8)	人または%	人または%	人または%
フ ラ ン ス (9)	人または%	人または%	人または%
ロ　シ　ア (10)	人または%	人または%	人または%
シンガポール (11)	人または%	人または%	人または%
タ　　イ (12)	人または%	人または%	人または%
マレーシア (13)	人または%	人または%	人または%
イ　ン　ド (14)	人または%	人または%	人または%
オーストラリア (15)	人または%	人または%	人または%
そ　の　他 (16)	人または%	人または%	人または%

国籍(出身地)別の人数の記入が難しい場合は、おおよその割合(例えば、韓国 30%, 台湾 50%,アメリカ 10%, その他 10%)を記入してください。

%でお答えになった場合は右欄にチェックを入れてください □

調査対象期間中にご回答内容に大きな変動が生じるような事情がある場合は、その旨ご記入ください。

［　　月　　日～　月　　日の間、休業していた(営業再開日:　　月　　日)］
［廃業した(廃業日:　　月　　日)］
［　月の・　月の・　月の・期間中継続して］（＿＿＿＿＿＿＿＿＿＿＿＿＿＿＿＿＿＿＿＿）からのお客様が大きく［増加・減少］した。
［キャンペーン・会議やイベントの開催・天候の変化・天災や事故・その他］による変動と考えられる。

具体的にご記入ください。

問９．　問７の延べ宿泊者について、宿泊者の居住地別内訳（都道府県）の人数をご記入ください。
また、同様の内容が分かるものを別紙として添付していただいても構いません。

年月	２２年　月	２２年　月	２２年　月
延べ宿泊者数	問７の(A1)の人数と一致 または 100%	問７の(B1)の人数と一致 または 100%	問７の(C1)の人数と一致 または 100%
北海道　(1)	人 または %	人 または %	人 または %
青森県　(2)	人 または %	人 または %	人 または %
岩手県　(3)	人 または %	人 または %	人 または %
宮城県　(4)	人 または %	人 または %	人 または %
秋田県　(5)	人 または %	人 または %	人 または %
山形県　(6)	人 または %	人 または %	人 または %
福島県　(7)	人 または %	人 または %	人 または %
茨城県　(8)	人 または %	人 または %	人 または %
栃木県　(9)	人 または %	人 または %	人 または %
群馬県　(10)	人 または %	人 または %	人 または %
埼玉県　(11)	人 または %	人 または %	人 または %
千葉県　(12)	人 または %	人 または %	人 または %
東京都　(13)	人 または %	人 または %	人 または %
神奈川県　(14)	人 または %	人 または %	人 または %
新潟県　(15)	人 または %	人 または %	人 または %
富山県　(16)	人 または %	人 または %	人 または %
石川県　(17)	人 または %	人 または %	人 または %
福井県　(18)	人 または %	人 または %	人 または %
山梨県　(19)	人 または %	人 または %	人 または %
長野県　(20)	人 または %	人 または %	人 または %
岐阜県　(21)	人 または %	人 または %	人 または %
静岡県　(22)	人 または %	人 または %	人 または %
愛知県　(23)	人 または %	人 または %	人 または %
三重県　(24)	人 または %	人 または %	人 または %

都道府県別の人数の記入が難しい場合は、おおよその割合（例えば、東京 50%，大阪 20%，…）を記入してください。

調査項目は次ページに続きます。

問９．の調査項目の続き。

年月	２２年　月	２２年　月	２２年　月
滋賀県　(25)	人 または %	人 または %	人 または %
京都府　(26)	人 または %	人 または %	人 または %
大阪府　(27)	人 または %	人 または %	人 または %
兵庫県　(28)	人 または %	人 または %	人 または %
奈良県　(29)	人 または %	人 または %	人 または %
和歌山県 (30)	人 または %	人 または %	人 または %
鳥取県　(31)	人 または %	人 または %	人 または %
島根県　(32)	人 または %	人 または %	人 または %
岡山県　(33)	人 または %	人 または %	人 または %
広島県　(34)	人 または %	人 または %	人 または %
山口県　(35)	人 または %	人 または %	人 または %
徳島県　(36)	人 または %	人 または %	人 または %
香川県　(37)	人 または %	人 または %	人 または %
愛媛県　(38)	人 または %	人 または %	人 または %
高知県　(39)	人 または %	人 または %	人 または %
福岡県　(40)	人 または %	人 または %	人 または %
佐賀県　(41)	人 または %	人 または %	人 または %
長崎県　(42)	人 または %	人 または %	人 または %
熊本県　(43)	人 または %	人 または %	人 または %
大分県　(44)	人 または %	人 または %	人 または %
宮崎県　(45)	人 または %	人 または %	人 または %
鹿児島県 (46)	人 または %	人 または %	人 または %
沖縄県　(47)	人 または %	人 または %	人 または %
国外(※) (48)	人 または %	人 または %	人 または %

都道府県別の人数の記入が難しい場合は、おおよその割合（例えば、東京 50%，大阪 20%，…）を記入してください。

%でお答えになった場合は右欄にチェックを入れてください □

※延べ宿泊者数の国外の人数は、問７の外国人延べ宿泊者数(A3)，(B3)，(C3)に一致します。

調査項目は以上です。ご協力ありがとうございました。

第 4 面

宿泊旅行統計調査報告（平成２２年１～１２月）

発　行　　平成２３年１０月

編　集　　国土交通省観光庁参事官（観光経済担当）
〒100-8918 東京都千代田区霞が関２丁目１番３号
電話　代表　03（5253）8111　内線 27215、27216
直通　03（5253）8325
URL　http://www.mlit.go.jp/kankocho/