


## 1.1 ブランドロゴ

Meetings & Events のロゴには、タグラインを組み合わせた 3 タイプの表示方法があります。1 行タイプを基本形とし、配置するスペースや隣接する他要素によって、2 行タイプや 3 行タイプも使用することができます。



1 行タイプ



2 行タイプ



3 行タイプ

〈注意事項〉このロゴの権利所有者は、観光庁です。

再現にあたっては必ずマスターデータを使用し、本ガイドラインを遵守して正しく表現してください。

### 1.1.1 最小使用サイズ

ブランドロゴが明瞭に識別できる最小のサイズを規定しています。原則として、このサイズ以下で表示しないでください。



1 行タイプ (基本形) で示していますが、  
2 行タイプ、3 行タイプの場合も同様です。

### 1.1.2 アイソレーションエリア


ブランドロゴは独立性を保って強い印象で訴求されることが望まれます。そのため、その周囲に一定のアイソレーションエリアを設定しました。アイソレーションエリア内には二次的な他の情報要素を表示しないでください。なお、たとえアイソレーションエリアの外であったとしても、ブランドロゴの周辺に強力なイラストや写真、複雑なパターン、または文字などを表示することは控えてください。



1行タイプ



2行タイプ



3行タイプ


#### 正しい例



Lorem ipsum dolor sit amet, consectetur adipiscing elit. Aenean commodo ligula eget dolor. Aenean massa. Cum sociis natoque penatibus et magnis dis parturient montes, nascetur ridiculus mus. Donec quam felis, ultricies nec, pellentesque eu, pretium quis, sem. Nulla consequat massa quis enim. Donec pede justo, fringilla vel, aliquet nec, vulputate eget, arcu. In enim justo, rhoncus ut, imperdiet a, venenatis vitae, justo. Nullam dictum felis eu pede mollis pretium. Integer tincidunt.

#### 正しくない例

Lorem ipsum dolor sit amet, consectetur adipiscing elit. Aenean commodo ligula eget dolor. Aenean massa. Cum sociis natoque penatibus et magnis dis parturient montes, nascetur ridiculus mus. Donec quam felis, ultricies nec, pellentesque eu, pretium quis, sem. Nulla consequat



massa quis enim. Donec pede justo, fringilla vel, aliquet nec, vulputate eget, arcu. In enim justo, rhoncus ut, imperdiet a, venenatis vitae, justo. Nullam dictum felis eu pede mollis pretium. Integer tincidunt. Cras dapibus. Vivamus elementum semper nisi. Aenean vulputate eleifend tellus. Aenean leo ligula,

### 1.1.3 表示色


ブランドロゴは、ジャパンレッドとジャパンブラックを組み合わせたフルカラーで表示することを基本形とします。  
 単色表示の場合は、ジャパンレッドまたはジャパンブラックで表示することができます。  
 濃い色が背景となる場合は、白で表示をしてください。

	1行タイプ	2行タイプ	3行タイプ
フルカラー表示 (基本形) ジャパンレッド+ジャパンブラック (サクラは白抜き)			
単色表示_ジャパンレッド			
単色表示_ジャパンブラック			
単色表示_白			

再現にあたっては必ずマスターデータを使用し、本ガイドラインを遵守して正しく表現してください。

### 1.1.4 背景色との関係

背景色に対して、ブランドロゴの視認性を確保します。  
ここでは赤系、グレー系、写真の背景を例として示していますが、他の背景においても同様です。



1行タイプ（基本形）で示していますが、2行タイプ、3行タイプの場合も同様です。

## 1.2 ブランドカラー

ブランドカラーは、ジャパンレッドとジャパンブラックです。

ブランドカラーを再現する際には、下に示すカラースペック（再現値）を参照し、正しく表示してください。



ジャパンレッド

特色 DIC156（もしくは金赤）  
CMYK C0 M100 Y100 K0  
RGB R255 G0 B0



ジャパンブラック

特色 スミ 100  
(DIC での指定は特にありません)  
CMYK K100  
RGB R0 G0 B0