

住宅宿泊事業の宿泊実績について

(令和6年4月～令和6年5月：住宅宿泊事業者からの定期報告の集計)

概要

- 住宅宿泊事業の宿泊実績について、住宅宿泊事業法第14条に基づく住宅宿泊事業者からの定期報告に基づき観光庁において集計・とりまとめを行ったもの。
 - ※ 住宅宿泊事業法において、住宅宿泊事業者は、届出住宅の宿泊日数等を2ヶ月毎に都道府県知事等に報告しなければならないこととされている。
- 対象期間等は以下のとおり。
 - 【対象期間】令和6年4月1日～令和6年5月31日
 - 【届出住宅数】24,785 ※5月31日時点
 - 【報告件数】19,476 (報告率：78.6%) ※7月12日時点
 - 【報告事項】「宿泊日数」「宿泊者数」「宿泊者の国籍別内訳」「延べ宿泊者数」

集計結果の概要は以下の通り。(都道府県別の宿泊実績は別表参照)

1. 宿泊日数

- 全国における宿泊日数の合計は、299,719日(前年同期比138.4%)で、届出住宅あたりで見ると、15.4日であった。
- 都道府県別では、東京都が158,613日で最も多く、次いで大阪府(21,914日)、北海道(17,552日)であった。
- 届出住宅あたりの宿泊日数を都道府県別にみると、京都府が23.0日で最も多く、次いで大阪府(21.5日)であった。

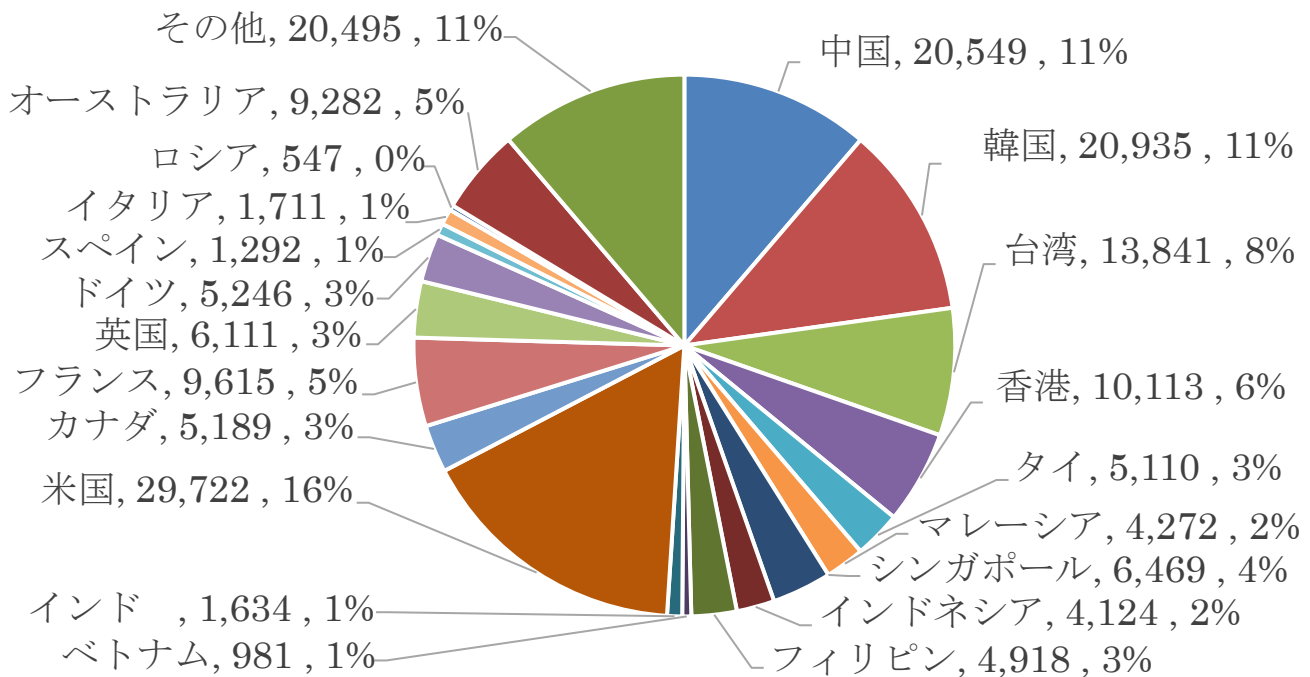
2. 宿泊者数

- 全国における宿泊者数の合計は、325,616人(前年同期比131.0%)で、届出住宅あたりで見ると、16.7人であった。
- 都道府県別では、東京都が113,460人で最も多く、次いで大阪府(20,642人)、北海道(20,595人)であった。
- 届出住宅あたりの宿泊者数を都道府県別にみると、山梨県が39.7人で最も多く、次いで和歌山県(37.9人)であった。

3. 宿泊者の国籍別内訳

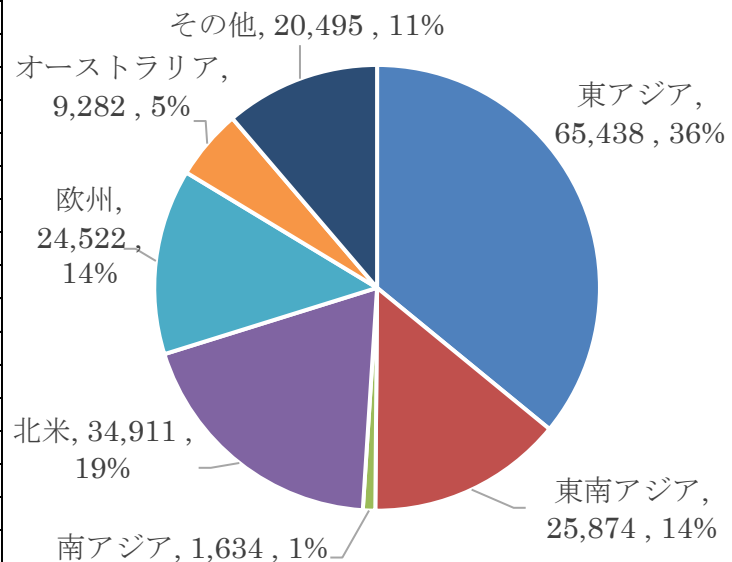
- 日本国籍を有する者が143,460人(44.1%)、外国人が182,156人(55.9%)であった。前年4-5月分と比較して、日本国籍を有する者の数(前年同期比106.8%)、外国人宿泊者数(前年同期比159.4%)となった。
- 外国人宿泊者を国籍別で見ると、第1位が米国、第2位が韓国、第3位が中国、第4位が台湾、第5位が香港であった。上位5カ国・地域で外国人宿泊者数の52.2%を占める。
- 地域別で見ると、東アジアが最も多く、全体の35.9%を占める。次いで、北米が19.2%、東南アジアが14.2%であった。前回と比較して、欧州からの宿泊者の割合(前回9.1%)が増えている。

外国人宿泊者の国籍内訳



順位	国籍(出身地)	宿泊者数(人)	シェア
1	米国	29,722	16.3%
2	韓国	20,935	11.5%
3	中国	20,549	11.3%
4	台湾	13,841	7.6%
5	香港	10,113	5.6%
6	フランス	9,615	5.3%
7	オーストラリア	9,282	5.1%
8	シンガポール	6,469	3.6%
9	英国	6,111	3.4%
10	ドイツ	5,246	2.9%
11	カナダ	5,189	2.8%
12	タイ	5,110	2.8%
13	フィリピン	4,918	2.7%
14	マレーシア	4,272	2.3%
15	インドネシア	4,124	2.3%
16	イタリア	1,711	0.9%
17	インド	1,634	0.9%
18	スペイン	1,292	0.7%
19	ベトナム	981	0.5%
20	ロシア	547	0.3%
	その他	20,495	11.3%

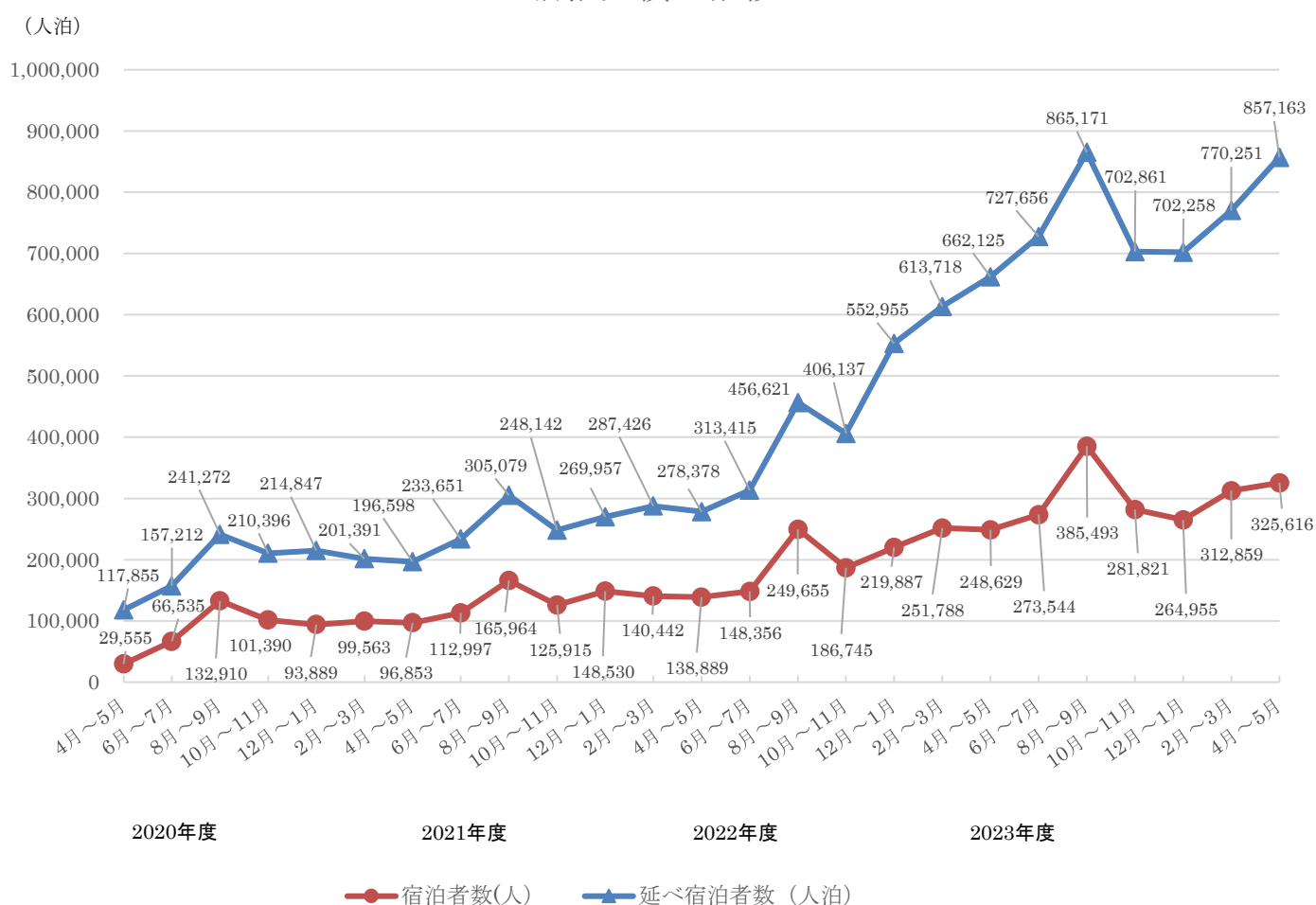
【参考】海外からの宿泊者の地域別分布



4. 延べ宿泊者数

- 全国における延べ宿泊者数の合計は、857,163人泊（前年同期比129.5%）で、届出住宅あたりでみると、44.0人泊であった。
- 都道府県別では、東京都が442,881人泊で最も多く、次いで北海道（52,484人泊）、大阪府（47,573人泊）であった。
- 届出住宅あたりの延べ宿泊者数を都道府県別にみると、愛知県が65.0人泊で最も多く、次いで大分県（64.0人泊）、山梨県（58.7人泊）であった。
- 一人当たりの宿泊日数（延べ宿泊者数÷宿泊者数）でみると、東京都が3.9泊で最も多く、次いで京都府（2.8泊）、埼玉県（2.6泊）であった。

宿泊実績の推移



【別表】都道府県別の宿泊実績（令和6年4月～令和6年5月）

～集計における留意事項～

※本数値は、住宅宿泊事業者からの定期報告に基づき観光庁にて集計したもの

※「/届出住宅」は、自治体ごとの各実績を報告件数で割って算出した実績

（報告件数）

自治体	報告件数(件)	自治体	報告件数(件)
全国	19,476	三重県	173
北海道	2,240	滋賀県	132
青森県	61	京都府	624
岩手県	37	大阪府	1,018
宮城県	122	兵庫県	161
秋田県	36	奈良県	145
山形県	29	和歌山県	254
福島県	104	鳥取県	31
茨城県	182	島根県	62
栃木県	245	岡山県	95
群馬県	84	広島県	308
埼玉県	296	山口県	67
千葉県	565	徳島県	67
東京都	8,118	香川県	90
神奈川県	592	愛媛県	107
新潟県	171	高知県	38
富山県	61	福岡県	497
石川県	60	佐賀県	36
福井県	32	長崎県	91
山梨県	182	熊本県	112
長野県	95	大分県	64
岐阜県	81	宮崎県	30
静岡県	194	鹿児島県	149
愛知県	481	沖縄県	1,057

1. 宿泊日数

自治体	宿泊日数(日)	
	全体	/届出住宅
全国	299,719	15.4
北海道	17,552	7.8
青森県	580	9.5
岩手県	257	6.9
宮城県	1,096	9.0
秋田県	249	6.9
山形県	236	8.1
福島県	679	6.5
茨城県	1,320	7.3
栃木県	2,587	10.6
群馬県	880	10.5
埼玉県	4,080	13.8
千葉県	7,913	14.0
東京都	158,613	19.5
神奈川県	8,511	14.4
新潟県	1,592	9.3
富山県	873	14.3
石川県	828	13.8
福井県	382	11.9
山梨県	2,606	14.3
長野県	773	8.1
岐阜県	905	11.2
静岡県	1,915	9.9
愛知県	8,272	17.2
三重県	1,253	7.2
滋賀県	1,046	7.9
京都府	14,373	23.0
大阪府	21,914	21.5
兵庫県	2,352	14.6
奈良県	1,646	11.4
和歌山県	2,960	11.7
鳥取県	267	8.6
島根県	318	5.1
岡山県	931	9.8
広島県	4,615	15.0
山口県	541	8.1
徳島県	667	10.0
香川県	1,161	12.9
愛媛県	1,284	12.0
高知県	456	12.0
福岡県	6,893	13.9
佐賀県	336	9.3
長崎県	894	9.8
熊本県	1,362	12.2
大分県	893	14.0
宮崎県	386	12.9
鹿児島県	923	6.2
沖縄県	9,549	9.0

2. 宿泊者数

自治体	宿泊者数(人)	
	全体	/届出住宅
全国	325,616	16.7
北海道	20,595	9.2
青森県	1,012	16.6
岩手県	385	10.4
宮城県	1,976	16.2
秋田県	473	13.1
山形県	334	11.5
福島県	1,242	11.9
茨城県	3,335	18.3
栃木県	7,779	31.8
群馬県	1,712	20.4
埼玉県	3,681	12.4
千葉県	12,460	22.1
東京都	113,460	14.0
神奈川県	13,337	22.5
新潟県	2,905	17.0
富山県	1,476	24.2
石川県	1,523	25.4
福井県	948	29.6
山梨県	7,226	39.7
長野県	1,671	17.6
岐阜県	2,097	25.9
静岡県	5,234	27.0
愛知県	15,274	31.8
三重県	3,734	21.6
滋賀県	2,314	17.5
京都府	12,705	20.4
大阪府	20,642	20.3
兵庫県	4,346	27.0
奈良県	3,010	20.8
和歌山県	9,619	37.9
鳥取県	539	17.4
島根県	595	9.6
岡山県	1,403	14.8
広島県	8,497	27.6
山口県	1,142	17.0
徳島県	1,322	19.7
香川県	1,622	18.0
愛媛県	2,572	24.0
高知県	1,057	27.8
福岡県	8,460	17.0
佐賀県	700	19.4
長崎県	1,412	15.5
熊本県	2,571	23.0
大分県	2,286	35.7
宮崎県	536	17.9
鹿児島県	1,171	7.9
沖縄県	13,226	12.5

3. 宿泊者の国籍別内訳

NO	自治体	報告期間	報告件数	宿泊日数	延べ人数	宿泊者数	国籍別内訳																					
							日本	韓国	台湾	香港	中国	タイ	シンガポール	マレーシア	インドネシア	フィリピン	ベトナム	インド	英国	ドイツ	フランス	イタリア	スペイン	ロシア	米国	カナダ	オーストラリア	その他
1	北海道	2024年度04月～05月	2,240	17,552	52,484	20,595	9,497	2,007	1,807	723	776	583	1,291	642	230	174	122	66	350	133	189	34	25	9	844	204	337	552
2	青森県	2024年度04月～05月	61	580	1,727	1,012	482	31	97	24	51	14	21	23	0	0	0	5	19	25	30	17	1	5	76	8	33	50
3	岩手県	2024年度04月～05月	37	257	568	385	279	2	30	10	2	0	1	7	0	0	5	5	2	4	8	0	0	0	16	0	6	8
4	宮城県	2024年度04月～05月	122	1,096	3,331	1,976	1,342	41	121	43	35	46	40	19	0	4	7	6	14	44	26	8	0	4	62	28	25	61
5	秋田県	2024年度04月～05月	36	249	645	473	334	6	35	2	5	9	1	3	0	1	0	7	2	8	13	0	2	3	6	5	6	25
6	山形県	2024年度04月～05月	29	236	731	334	285	1	3	0	0	0	0	0	0	0	6	0	7	3	6	0	2	2	5	2	1	11
7	福島県	2024年度04月～05月	104	679	1,998	1,242	1,005	1	24	8	13	22	7	9	0	1	3	6	4	20	24	3	0	0	24	4	4	60
8	茨城県	2024年度04月～05月	182	1,320	4,463	3,335	2,920	15	128	21	43	17	23	10	6	14	0	9	6	5	11	6	2	0	41	3	26	29
9	栃木県	2024年度04月～05月	245	2,587	10,543	7,779	6,694	33	40	26	111	47	35	9	19	17	12	45	50	79	112	22	17	6	125	24	67	189
10	群馬県	2024年度04月～05月	84	880	2,800	1,712	1,382	33	8	30	32	36	16	16	1	0	2	7	8	13	31	0	1	0	35	3	36	22
11	埼玉県	2024年度04月～05月	296	4,080	9,430	3,681	2,512	74	35	48	153	37	32	39	28	64	6	2	76	53	52	7	22	6	194	37	49	155
12	千葉県	2024年度04月～05月	565	7,913	23,500	12,460	9,218	256	147	118	461	81	134	72	71	148	20	37	77	66	119	10	7	4	718	144	218	334
13	東京都	2024年度04月～05月	8,118	158,613	442,881	113,460	18,248	10,038	5,152	4,550	10,150	2,252	2,657	2,269	2,833	3,343	420	862	3,171	2,258	4,629	847	584	338	18,750	3,033	5,330	11,746
14	神奈川県	2024年度04月～05月	592	8,511	25,958	13,337	7,580	432	357	223	1,697	97	175	121	82	54	16	48	196	149	269	90	42	17	856	127	256	453
15	新潟県	2024年度04月～05月	171	1,592	4,838	2,905	2,329	9	87	47	42	70	32	22	6	10	2	10	39	11	37	1	6	2	31	16	28	68
16	富山県	2024年度04月～05月	61	873	2,280	1,476	862	43	61	52	43	28	55	26	6	9	1	21	14	32	53	9	6	5	42	14	24	70
17	石川県	2024年度04月～05月	60	828	2,291	1,523	1,140	10	15	0	36	3	14	10	25	0	1	6	23	29	56	9	9	0	42	15	34	46
18	福井県	2024年度04月～05月	32	382	1,138	948	799	0	8	18	8	10	15	0	4	0	5	3	3	4	8	0	1	0	23	11	10	18
19	山梨県	2024年度04月～05月	182	2,606	10,683	7,226	3,305	172	192	204	508	335	232	124	141	53	12	44	125	152	393	32	26	14	466	93	177	426
20	長野県	2024年度04月～05月	95	773	2,625	1,671	1,052	25	41	14	53	55	67	11	0	2	6	11	24	34	46	12	9	0	64	16	38	91
21	岐阜県	2024年度04月～05月	81	905	2,920	2,097	1,429	30	39	57	55	45	24	11	4	1	1	14	17	29	90	9	27	2	72	9	27	105
22	静岡県	2024年度04月～05月	194	1,915	7,024	5,234	3,755	76	42	63	366	48	44	15	3	20	22	27	44	106	108	14	9	5	169	37	74	187
23	愛知県	2024年度04月～05月	481	8,272	31,259	15,274	7,860	883	1,132	970	901	277	289	157	144	343	16	31	285	113	265	17	42	10	642	125	317	455
24	三重県	2024年度04月～05月	173	1,253	5,573	3,734	3,060	36	41	52	62	19	24	12	8	2	0	4	21	31	75	24	2	2	95	13	40	111
25	滋賀県	2024年度04月～05月	132	1,046	3,473	2,314	1,769	9	54	45	83	10	28	8	3	14	0	2	30	37	63	4	1	2	52	12	27	61
26	京都府	2024年度04月～05月	624	14,373	35,083	12,705	2,360	445	479	263	1,221	134	326	181	132	60	49	168	434	473	1,086	237	133	32	2,127	330	668	1,367
27	大阪府	2024年度04月～05月	1,018	21,914	47,573	20,642	10,098	1,689	767	503	1,517	256	235	294	215	387	176	75	260	324	414	92	78	33	1,130	276	436	1,387
28	兵庫県	2024年度04月～05月	161	2,352	7,627	4,346	2,932	81	80	92	353	14	55	16	6	0	17	9	49	50	53	10	4	12	352	16	59	86
29	奈良県	2024年度04月～05月	145	1,646	4,823	3,010	1,527	22	252	18	156	12	61	9	45	0	2	7	61	194	158	15	15	3	188	41	44	180
30	和歌山県	2024年度04月～05月	254	2,960	11,507	9,619	9,032	28	29	47	104	4	36	4	6	3	0	0	42	49	38	1	2	0	39	22	51	82
31	鳥取県	2024年度04月～05月	31	267	818	539	352	63	6	32	16	2	4	2	0	0	0	0	5	12	11	2	5	0	6	2	4	15
32	島根県	2024年度04月～05月	62	318	838	595	523	1	0	0	2	0	0	2	33	0	1	0	1	14	3	0	0	0	3	2	4	6
33	岡山県	2024年度04月～05月	95	931	2,158	1,403	915	31	56	30	25	12	2	8	4	3	4	0	47	12	34	8	7	0	41	14	40	110
34	広島県	2024年度04月～05月	308	4,615	14,976	8,497	4,730	167	83	51	123	28	39	9	40	23	16	65	180	220	444	65	136	7	806	219	289	757
35	山口県	2024年度04月～05月	67	541	1,467	1,142	891	40	9	10	14	0	10	0	0	0	5	5	9	20	6	0	0	0	43	16	19	45
36	徳島県	2024年度04月～05月	67	667	1,825	1,322	869	10	58	38	38	7	30	0	1	0	0	1	16	32	45	9	6	0	36	13	51	62
37	香川県	2024年度04月～05月	90	1,161	3,174	1,622	849	113	90	167	136	0	14	3	0	0	0	0	24	10	27	2	0	2	58	8	34	85
38	愛媛県	2024年度04月～05月	107	1,284	3,509	2,572	1,591	80	77	51	64	1	12	0	0	0	12	1	59	69	90	23	14	0	139	44	75	170
39	高知県	2024年度04月～05月	38	456	1,291	1,057	745	12	36	11	28	6	9	0	0	0	0	0	15	24	30	8	2	0	35	13	34	49
40	福岡県	2024年度04月～05月	497	6,893	18,699	8,460	3,097	2,341	512	550	431	162	115	40	23	123	4	7	84	80	101	13	6	9	334	68	73	287
41	佐賀県	2024年度04月～05月	36	336	1,034	700	324	141	57	29	54	15	4	4	0	0	0	0	5	9	20	0	0	1	13	3	4	17
42	長崎県	2024年度04月～05月	91	894	2,194	1,412	956	177	27	20	49	10	7	7	0	14	7	9	13	16	15	2	2	2	41	0	7	31
43	熊本県	2024年度04月～05月	112	1,362	4,506	2,571	1,145	121	252	180	130	91	89	28	1	16	1	1	32	70	142	17	1	1	58	32	63	100
44	大分県	2024年度04月～05月	64	893	4,094	2,286	880	363	260	224	111	129	41	20	0	4	1	0	10	30	23	5	0	1	67	17	34	66
45	宮崎県	2024年度04月～05月	30	386	915	536	257	22	23	12	18	16	25	6	4	2	1	0	9	20	34	2	4	0	18	6	20	37
46	鹿児島県	2024年度04月～05月	149	923	2,282	1,171	782	33	29	86	59	11	21	0	0	5	1	2	6	18	29	2	4	6	25	13	16	23
47	沖縄県	2024年度04月～05月	1,057	9,549	31,607	13,226	9,467	692	963	351	214	59	77	4	0	4	4	6	147	73	85	17	30	2	713	51	67	200
			19,476	299,719	857,163	325,616	143,460	20,935	13,841	10,113	20,549	5,110	6,469	4,272	4,124	4,918	981	1,634	6,111	5,246	9,615	1,711	1,292	547	29,722	5,189	9,282	20,495

4. 延べ宿泊者数

自治体	延べ宿泊者数(人泊)	
	全体	/届出住宅
全国	857,163	44.0
北海道	52,484	23.4
青森県	1,727	28.3
岩手県	568	15.4
宮城県	3,331	27.3
秋田県	645	17.9
山形県	731	25.2
福島県	1,998	19.2
茨城県	4,463	24.5
栃木県	10,543	43.0
群馬県	2,800	33.3
埼玉県	9,430	31.9
千葉県	23,500	41.6
東京都	442,881	54.6
神奈川県	25,958	43.9
新潟県	4,838	28.3
富山県	2,280	37.4
石川県	2,291	38.2
福井県	1,138	35.6
山梨県	10,683	58.7
長野県	2,625	27.6
岐阜県	2,920	36.1
静岡県	7,024	36.2
愛知県	31,259	65.0
三重県	5,573	32.2
滋賀県	3,473	26.3
京都府	35,083	56.2
大阪府	47,573	46.7
兵庫県	7,627	47.4
奈良県	4,823	33.3
和歌山県	11,507	45.3
鳥取県	818	26.4
島根県	838	13.5
岡山県	2,158	22.7
広島県	14,976	48.6
山口県	1,467	21.9
徳島県	1,825	27.2
香川県	3,174	35.3
愛媛県	3,509	32.8
高知県	1,291	34.0
福岡県	18,699	37.6
佐賀県	1,034	28.7
長崎県	2,194	24.1
熊本県	4,506	40.2
大分県	4,094	64.0
宮崎県	915	30.5
鹿児島県	2,282	15.3
沖縄県	31,607	29.9

(参考)一人当たりの宿泊日数

自治体	一人当たりの宿泊日数 (延べ宿泊日数÷宿泊者数)
	泊数(泊)
全国	2.6
北海道	2.5
青森県	1.7
岩手県	1.5
宮城県	1.7
秋田県	1.4
山形県	2.2
福島県	1.6
茨城県	1.3
栃木県	1.4
群馬県	1.6
埼玉県	2.6
千葉県	1.9
東京都	3.9
神奈川県	1.9
新潟県	1.7
富山県	1.5
石川県	1.5
福井県	1.2
山梨県	1.5
長野県	1.6
岐阜県	1.4
静岡県	1.3
愛知県	2.0
三重県	1.5
滋賀県	1.5
京都府	2.8
大阪府	2.3
兵庫県	1.8
奈良県	1.6
和歌山県	1.2
鳥取県	1.5
島根県	1.4
岡山県	1.5
広島県	1.8
山口県	1.3
徳島県	1.4
香川県	2.0
愛媛県	1.4
高知県	1.2
福岡県	2.2
佐賀県	1.5
長崎県	1.6
熊本県	1.8
大分県	1.8
宮崎県	1.7
鹿児島県	1.9
沖縄県	2.4

(参考)法施行時～令和5年度 累計実績

※対象期間：法施行日（平成30年6月15日）～令和6年3月31日

自治体	(参考)法施行時～令和5年度 累計実績		
	宿泊日数(日)	宿泊者数(人)	延べ宿泊者数(人泊)
全国	5,987,586	7,131,580	17,478,143
北海道	747,522	908,396	2,328,984
青森県	7,714	12,660	18,587
岩手県	6,251	11,105	15,728
宮城県	20,618	37,354	59,592
秋田県	5,164	9,495	12,785
山形県	4,545	7,465	12,494
福島県	13,549	27,482	38,822
茨城県	28,446	67,377	96,573
栃木県	61,816	152,926	215,088
群馬県	25,217	54,561	86,052
埼玉県	64,185	68,528	162,725
千葉県	185,822	331,189	602,819
東京都	2,630,227	1,990,716	7,249,693
神奈川県	181,906	283,005	571,409
新潟県	41,071	87,887	138,379
富山県	14,888	28,866	40,783
石川県	19,340	46,152	65,788
福井県	3,652	13,139	15,179
山梨県	43,604	120,626	168,916
長野県	16,973	41,244	60,938
岐阜県	32,637	127,950	152,952
静岡県	46,585	151,748	194,626
愛知県	177,842	311,915	596,930
三重県	25,163	95,368	115,327
滋賀県	16,506	41,724	56,535
京都府	185,985	161,529	430,099
大阪府	484,821	495,279	1,358,308
兵庫県	48,258	93,228	148,842
奈良県	21,763	38,512	60,227
和歌山県	71,034	233,160	288,648
鳥取県	6,444	15,810	20,127
島根県	5,293	9,707	14,692
岡山県	20,135	27,822	45,711
広島県	88,179	139,701	252,791
山口県	5,900	10,880	14,918
徳島県	9,806	17,604	24,224
香川県	23,002	40,049	70,046
愛媛県	18,774	43,779	56,345
高知県	7,902	17,560	21,752
福岡県	233,885	279,007	574,280
佐賀県	6,249	11,987	19,411
長崎県	27,588	40,040	69,258
熊本県	19,152	39,647	63,050
大分県	13,286	31,320	49,460
宮崎県	13,401	20,053	35,784
鹿児島県	31,677	32,021	76,758
沖縄県	223,809	304,007	705,708