

住宅宿泊事業の宿泊実績について

(令和6年6月～令和6年7月：住宅宿泊事業者からの定期報告の集計)

概要

- 住宅宿泊事業の宿泊実績について、住宅宿泊事業法第14条に基づく住宅宿泊事業者からの定期報告に基づき観光庁において集計・とりまとめを行ったもの。
 - ※ 住宅宿泊事業法において、住宅宿泊事業者は、届出住宅の宿泊日数等を2ヶ月毎に都道府県知事等に報告しなければならないこととされている。
- 対象期間等は以下のとおり。
 - 【対象期間】令和6年6月1日～令和6年7月31日
 - 【届出住宅数】25,908 ※7月31日時点
 - 【報告件数】20,837 (報告率：80.4%) ※9月13日時点
 - 【報告事項】「宿泊日数」「宿泊者数」「宿泊者の国籍別内訳」「延べ宿泊者数」

集計結果の概要は以下の通り。(都道府県別の宿泊実績は別表参照)

1. 宿泊日数

- 全国における宿泊日数の合計は、341,671日(前年同期比147.2%)で、届出住宅あたりで見ると、16.4日であった。
- 都道府県別では、東京都が178,187日で最も多く、次いで北海道(42,575日)、大阪府(18,990日)であった。
- 届出住宅あたりの宿泊日数を都道府県別にみると、東京都が20.5日で最も多く、次いで北海道(19.0日)であった。

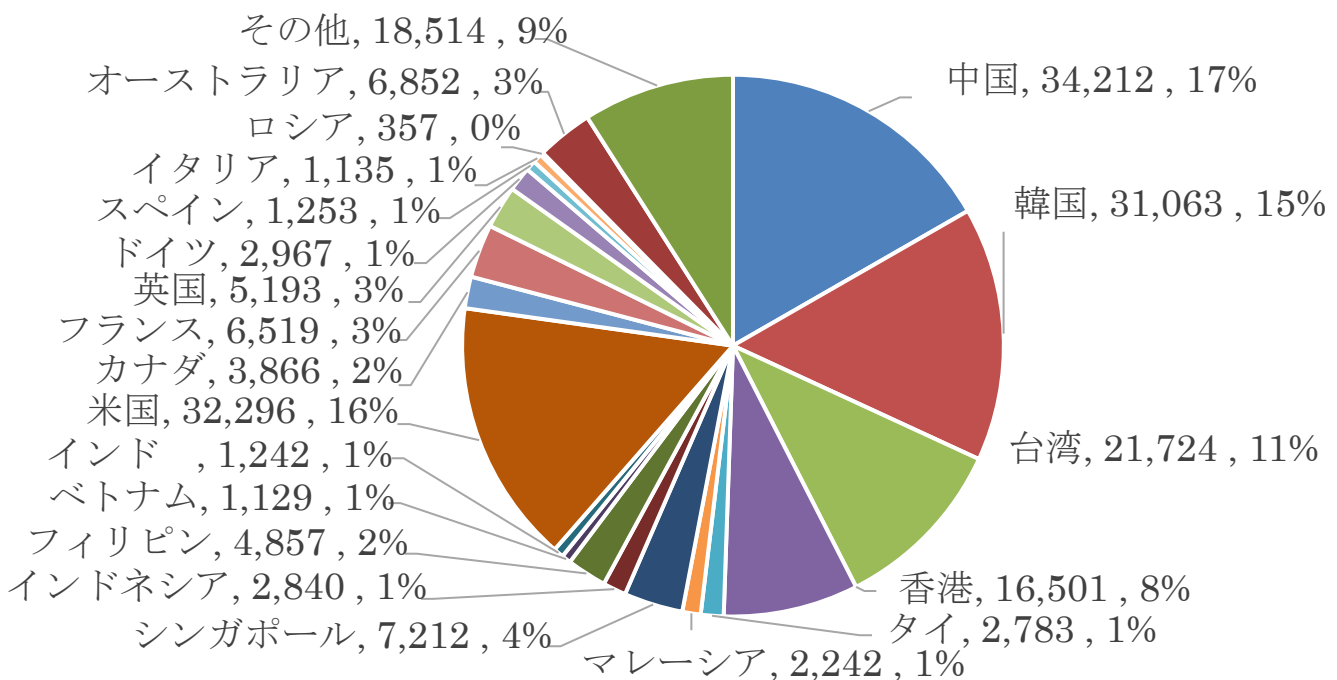
2. 宿泊者数

- 全国における宿泊者数の合計は、372,039人(前年同期比136.0%)で、届出住宅あたりで見ると、17.9人であった。
- 都道府県別では、東京都が125,127人で最も多く、次いで北海道(53,690人)、大阪府(19,293人)であった。
- 届出住宅あたりの宿泊者数を都道府県別にみると、和歌山県が40.5人で最も多く、次いで福井県(37.6人)であった。

3. 宿泊者の国籍別内訳

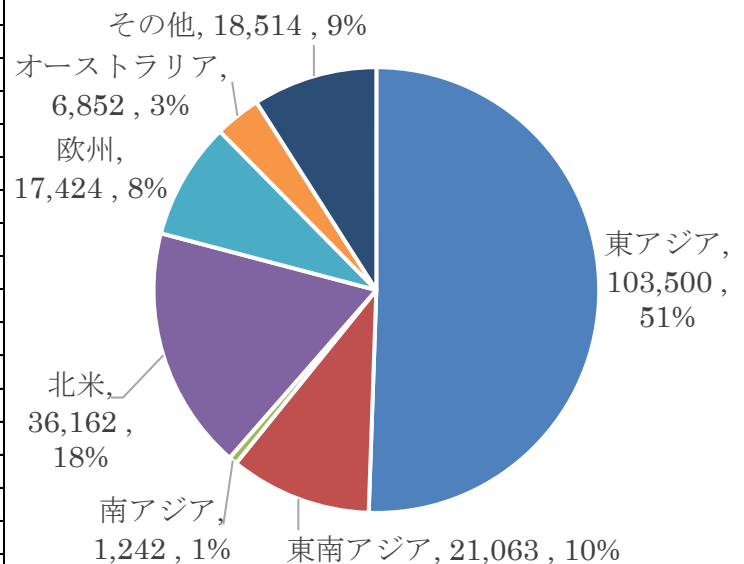
- 日本国籍を有する者が167,282人(45.0%)、外国人が204,757人(55.0%)であった。前年6-7月分と比較して、日本国籍を有する者の数(前年同期比113.7%)、外国人宿泊者数(前年同期比161.9%)となった。
- 外国人宿泊者を国籍別で見ると、第1位が中国、第2位が米国、第3位が韓国、第4位が台湾、第5位が香港であった。上位5カ国・地域で外国人宿泊者数の66.3%を占める。
- 地域別で見ると、東アジアが最も多く、全体の50.5%を占める。次いで、北米が17.7%、東南アジアが10.3%であった。前回と比較して、東アジアからの宿泊者の割合(前回35.9%)が増えている。

外国人宿泊者の国籍内訳



順位	国籍(出身地)	宿泊者数(人)	シェア
1	中国	34,212	16.7%
2	米国	32,296	15.8%
3	韓国	31,063	15.2%
4	台湾	21,724	10.6%
5	香港	16,501	8.1%
6	シンガポール	7,212	3.5%
7	オーストラリア	6,852	3.3%
8	フランス	6,519	3.2%
9	英国	5,193	2.5%
10	フィリピン	4,857	2.4%
11	カナダ	3,866	1.9%
12	ドイツ	2,967	1.4%
13	インドネシア	2,840	1.4%
14	タイ	2,783	1.4%
15	マレーシア	2,242	1.1%
16	スペイン	1,253	0.6%
17	インド	1,242	0.6%
18	イタリア	1,135	0.6%
19	ベトナム	1,129	0.6%
20	ロシア	357	0.2%
	その他	18,514	9.0%

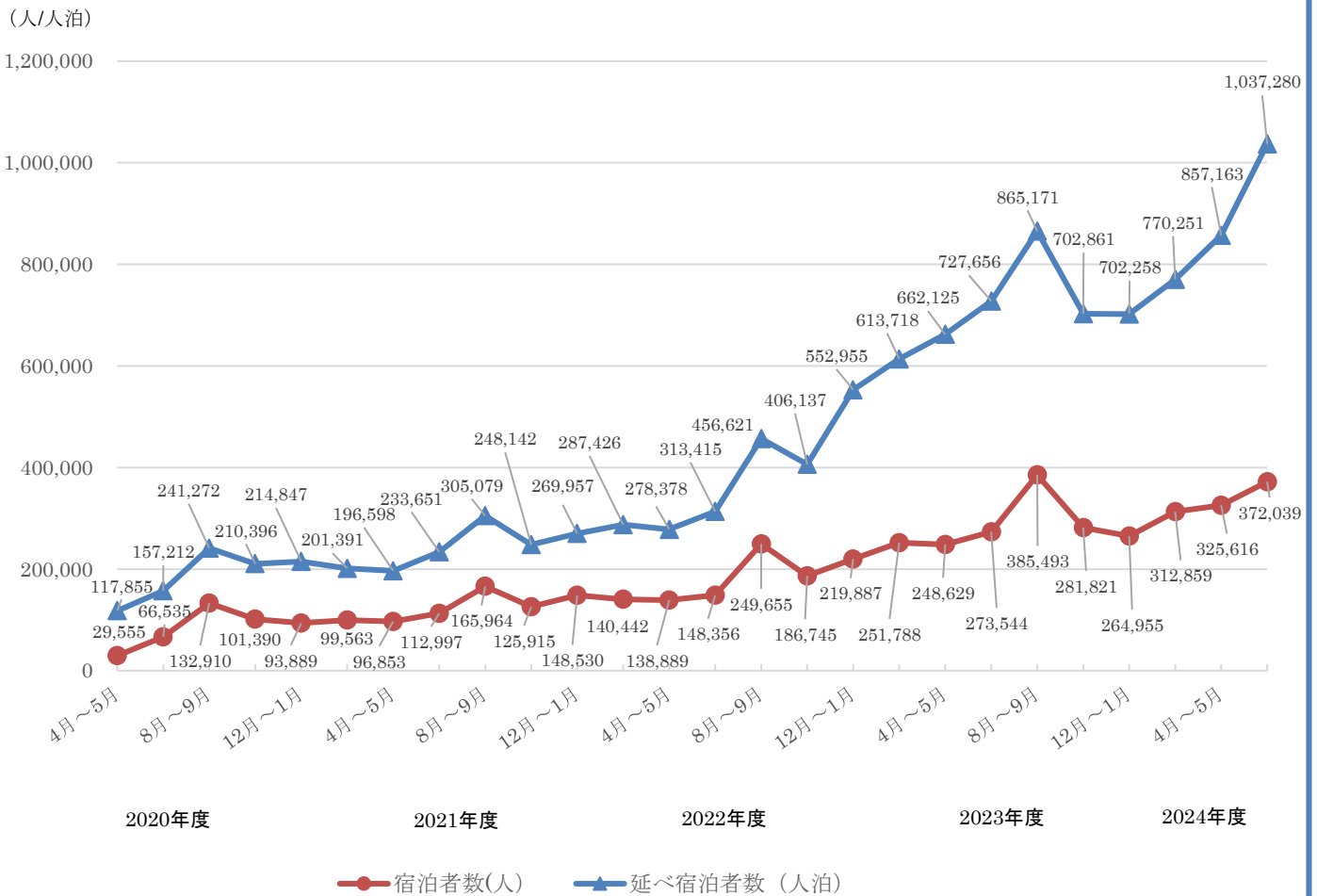
【参考】海外からの宿泊者の地域別分布



4. 延べ宿泊者数

- 全国における延べ宿泊者数の合計は、1,037,280人泊（前年同期比142.6%）で、届出住宅あたりでみると、49.8人泊であった。
- 都道府県別では、東京都が523,396人泊で最も多く、次いで北海道（135,912人泊）、大阪府（46,166人泊）であった。
- 届出住宅あたりの延べ宿泊者数を都道府県別にみると、愛知県が66.5人泊で最も多く、次いで北海道（60.8人泊）、東京都（60.1人泊）であった。
- 一人当たりの宿泊日数（延べ宿泊者数÷宿泊者数）でみると、東京都が4.2泊で最も多く、次いで京都府（2.9泊）であった。

宿泊実績の推移



【別表】都道府県別の宿泊実績（令和6年6月～令和6年7月）

～集計における留意事項～

※本数値は、住宅宿泊事業者からの定期報告に基づき観光庁にて集計したもの

※「/届出住宅」は、自治体ごとの各実績を報告件数で割って算出した実績

（報告件数）

自治体	報告件数(件)	自治体	報告件数(件)
全国	20,837	三重県	172
北海道	2,235	滋賀県	132
青森県	74	京都府	701
岩手県	43	大阪府	1,278
宮城県	128	兵庫県	170
秋田県	39	奈良県	137
山形県	31	和歌山県	257
福島県	106	鳥取県	32
茨城県	188	島根県	67
栃木県	267	岡山県	100
群馬県	100	広島県	334
埼玉県	319	山口県	73
千葉県	578	徳島県	71
東京都	8,712	香川県	94
神奈川県	644	愛媛県	90
新潟県	171	高知県	36
富山県	62	福岡県	571
石川県	63	佐賀県	44
福井県	31	長崎県	74
山梨県	185	熊本県	134
長野県	110	大分県	71
岐阜県	136	宮崎県	43
静岡県	209	鹿児島県	138
愛知県	489	沖縄県	1,098

1. 宿泊日数

自治体	宿泊日数(日)	
	全体	/届出住宅
全国	341,671	16.4
北海道	42,575	19.0
青森県	618	8.4
岩手県	350	8.1
宮城県	1,052	8.2
秋田県	256	6.6
山形県	283	9.1
福島県	733	6.9
茨城県	1,334	7.1
栃木県	3,065	11.5
群馬県	1,098	11.0
埼玉県	3,773	11.8
千葉県	7,859	13.6
東京都	178,187	20.5
神奈川県	9,260	14.4
新潟県	1,352	7.9
富山県	565	9.1
石川県	657	10.4
福井県	354	11.4
山梨県	2,159	11.7
長野県	774	7.0
岐阜県	1,141	8.4
静岡県	2,191	10.5
愛知県	9,120	18.7
三重県	1,012	5.9
滋賀県	770	5.8
京都府	10,384	14.8
大阪府	18,990	14.9
兵庫県	2,178	12.8
奈良県	1,011	7.4
和歌山県	4,035	15.7
鳥取県	277	8.7
島根県	287	4.3
岡山県	928	9.3
広島県	4,142	12.4
山口県	543	7.4
徳島県	440	6.2
香川県	1,135	12.1
愛媛県	888	9.9
高知県	314	8.7
福岡県	10,092	17.7
佐賀県	411	9.3
長崎県	682	9.2
熊本県	1,317	9.8
大分県	625	8.8
宮崎県	405	9.4
鹿児島県	1,105	8.0
沖縄県	10,944	10.0

2. 宿泊者数

自治体	宿泊者数(人)	
	全体	/届出住宅
全国	372,039	17.9
北海道	53,690	24.0
青森県	766	10.4
岩手県	572	13.3
宮城県	1,748	13.7
秋田県	571	14.6
山形県	365	11.8
福島県	1,323	12.5
茨城県	3,473	18.5
栃木県	7,902	29.6
群馬県	2,088	20.9
埼玉県	3,539	11.1
千葉県	15,059	26.1
東京都	125,127	14.4
神奈川県	15,796	24.5
新潟県	2,483	14.5
富山県	911	14.7
石川県	1,254	19.9
福井県	1,166	37.6
山梨県	5,780	31.2
長野県	1,598	14.5
岐阜県	2,866	21.1
静岡県	6,209	29.7
愛知県	14,775	30.2
三重県	3,736	21.7
滋賀県	2,063	15.6
京都府	8,876	12.7
大阪府	19,293	15.1
兵庫県	4,287	25.2
奈良県	1,945	14.2
和歌山県	10,403	40.5
鳥取県	735	23.0
島根県	500	7.5
岡山県	1,202	12.0
広島県	7,595	22.7
山口県	1,319	18.1
徳島県	960	13.5
香川県	1,553	16.5
愛媛県	1,992	22.1
高知県	629	17.5
福岡県	12,606	22.1
佐賀県	666	15.1
長崎県	1,270	17.2
熊本県	2,305	17.2
大分県	1,765	24.9
宮崎県	557	13.0
鹿児島県	1,384	10.0
沖縄県	15,337	14.0

3. 宿泊者の国籍別内訳

NO	自治体	報告期間	報告件数	宿泊日数	延べ人数	宿泊者数	国籍別																					
							日本	韓国	台湾	香港	中国	タイ	シンガポール	マレーシア	インドネシア	フィリピン	ベトナム	インド	英国	ドイツ	フランス	イタリア	スペイン	ロシア	米国	カナダ	オーストラリア	その他
1	北海道	2024年度06月～07月	2,235	42,575	135,912	53,690	20,490	8,161	6,222	2,912	3,469	950	3,155	736	347	475	212	159	753	255	369	98	49	27	2,738	334	716	1,063
2	青森県	2024年度06月～07月	74	618	1,641	766	381	15	66	30	62	3	29	3	1	0	0	0	4	25	11	4	0	0	61	12	17	42
3	岩手県	2024年度06月～07月	43	350	847	572	440	4	53	7	4	0	8	1	0	0	0	0	5	1	15	1	0	0	13	0	2	18
4	宮城県	2024年度06月～07月	128	1,052	3,090	1,748	1,223	57	116	28	36	2	7	2	4	0	0	0	6	12	24	3	0	0	124	20	26	58
5	秋田県	2024年度06月～07月	39	256	726	571	385	10	57	9	13	11	2	2	8	2	0	2	1	7	10	0	0	2	13	3	11	23
6	山形県	2024年度06月～07月	31	283	875	365	329	1	8	0	8	0	0	0	0	0	0	0	1	0	3	1	2	0	9	1	1	1
7	福島県	2024年度06月～07月	106	733	1,827	1,323	1,187	4	15	8	1	1	2	0	1	0	0	0	2	11	16	1	2	1	37	5	12	17
8	茨城県	2024年度06月～07月	188	1,334	4,736	3,473	3,115	32	84	20	54	18	4	0	4	4	17	7	7	3	14	2	0	6	36	4	17	25
9	栃木県	2024年度06月～07月	267	3,065	10,565	7,902	7,204	60	48	25	76	4	11	6	3	18	0	10	29	25	81	7	29	0	102	11	25	128
10	群馬県	2024年度06月～07月	100	1,098	3,736	2,088	1,607	18	44	28	128	0	37	8	0	12	8	6	19	1	23	0	5	6	57	16	5	60
11	埼玉県	2024年度06月～07月	319	3,773	9,338	3,539	2,495	100	41	47	223	8	29	5	6	35	3	1	22	26	57	0	11	6	177	24	43	180
12	千葉県	2024年度06月～07月	578	7,859	26,747	15,059	11,865	289	171	184	513	48	86	23	52	122	25	25	87	40	85	4	26	17	875	127	91	304
13	東京都	2024年度06月～07月	8,712	178,187	523,396	125,127	26,654	11,475	6,237	6,214	17,752	967	2,444	973	2,009	3,361	548	771	2,752	1,298	3,180	611	633	189	19,914	2,261	3,948	10,936
14	神奈川県	2024年度06月～07月	644	9,260	30,676	15,796	9,027	417	385	388	2,624	91	100	83	63	35	44	30	85	120	257	23	39	15	1,192	117	181	480
15	新潟県	2024年度06月～07月	171	1,352	4,225	2,483	1,891	48	85	24	110	5	27	4	5	17	0	31	5	20	31	4	0	0	69	14	18	75
16	富山県	2024年度06月～07月	62	565	1,426	911	580	15	78	32	25	11	10	3	1	0	0	1	7	7	18	4	1	3	35	16	14	50
17	石川県	2024年度06月～07月	63	657	1,905	1,254	1,040	9	10	9	27	5	0	0	0	5	4	0	2	4	45	5	2	2	27	7	18	33
18	福井県	2024年度06月～07月	31	354	1,460	1,166	995	3	27	10	18	1	7	4	0	0	0	2	0	7	15	6	0	1	40	5	6	19
19	山梨県	2024年度06月～07月	185	2,159	9,159	5,780	3,347	152	234	150	406	66	87	56	20	18	0	16	133	49	172	9	7	4	454	55	74	271
20	長野県	2024年度06月～07月	110	774	2,356	1,598	1,161	30	32	31	50	18	36	9	5	0	8	3	15	10	25	5	1	0	56	14	29	60
21	岐阜県	2024年度06月～07月	136	1,141	3,792	2,866	2,060	33	86	71	92	39	24	4	4	13	7	16	45	35	70	15	14	0	81	19	42	96
22	静岡県	2024年度06月～07月	209	2,191	8,467	6,209	4,225	124	114	138	561	21	41	13	3	14	17	14	44	59	108	5	9	2	220	27	87	363
23	愛知県	2024年度06月～07月	489	9,120	32,523	14,775	6,227	978	1,821	1,572	1,616	67	236	38	53	198	41	3	165	72	176	16	44	3	713	114	180	442
24	三重県	2024年度06月～07月	172	1,012	5,082	3,736	3,125	19	79	153	60	0	30	3	0	4	0	0	18	18	43	6	6	3	66	9	38	56
25	滋賀県	2024年度06月～07月	132	770	2,833	2,063	1,750	10	26	26	68	6	20	0	0	0	12	4	28	7	17	0	0	4	37	0	19	29
26	京都府	2024年度06月～07月	701	10,384	25,679	8,876	2,415	351	400	281	1,385	29	166	58	24	25	15	41	266	173	507	78	54	14	1,331	164	322	777
27	大阪府	2024年度06月～07月	1,278	18,990	46,166	19,293	9,798	1,636	825	686	2,041	158	170	119	138	321	102	57	142	128	232	37	89	15	1,074	169	259	1,097
28	兵庫県	2024年度06月～07月	170	2,178	8,442	4,287	3,143	79	108	113	349	12	24	3	1	14	3	5	6	22	59	5	7	1	232	10	23	68
29	奈良県	2024年度06月～07月	137	1,011	3,417	1,945	1,317	13	41	25	170	10	20	3	11	1	0	6	9	28	56	6	10	5	103	8	32	71
30	和歌山県	2024年度06月～07月	257	4,035	14,391	10,403	9,806	45	46	96	144	5	5	0	4	13	10	0	26	13	25	0	6	11	52	31	22	43
31	鳥取県	2024年度06月～07月	32	277	1,046	735	513	73	14	16	33	1	7	1	0	1	0	0	7	15	4	1	2	0	26	0	3	18
32	島根県	2024年度06月～07月	67	287	854	500	456	4	0	0	7	4	0	0	0	0	7	0	0	5	5	0	0	0	3	0	4	5
33	岡山県	2024年度06月～07月	100	928	3,149	1,202	744	21	65	32	44	3	16	7	1	4	2	0	31	17	41	1	1	0	39	23	18	92
34	広島県	2024年度06月～07月	334	4,142	12,327	7,595	4,448	240	133	50	142	12	23	21	15	13	10	20	132	131	284	114	124	10	777	79	257	560
35	山口県	2024年度06月～07月	73	543	1,803	1,319	1,113	37	19	15	14	0	2	0	0	5	2	0	8	10	7	5	2	0	51	1	5	23
36	徳島県	2024年度06月～07月	71	440	1,433	960	662	24	60	98	11	0	1	0	0	0	0	0	9	8	11	1	4	0	26	8	21	16
37	香川県	2024年度06月～07月	94	1,135	3,532	1,553	743	169	95	193	214	3	19	0	0	0	0	0	14	11	19	1	1	3	25	5	16	22
38	愛媛県	2024年度06月～07月	90	888	2,766	1,992	1,374	170	68	50	90	0	7	0	0	0	0	1	21	33	20	1	13	0	45	18	28	53
39	高知県	2024年度06月～07月	36	314	883	629	442	12	60	26	23	0	13	1	0	0	0	0	12	4	9	0	0	0	8	1	7	11
40	福岡県	2024年度06月～07月	571	10,092	28,182	12,606	4,017	4,257	937	1,195	870	107	99	38	22	81	8	9	98	67	113	2	9	3	277	43	53	301
41	佐賀県	2024年度06月～07月	44	411	1,371	666	280	99	77	84	45	1	7	0	2	0	0	0	4	1	9	0	1	0	22	4	8	22
42	長崎県	2024年度06月～07月	74	682	2,021	1,270	863	62	59	31	42	7	8	2	6	22	11	1	13	14	19	0	7	0	46	8	12	37
43	熊本県	2024年度06月～07月	134	1,317	4,445	2,305	990	134	308	287	204	17	42	5	8	5	2	0	25	15	51	7	14	0	49	9	37	96
44	大分県	2024年度06月～07月	71	625	3,548	1,765	518	331	264	319	78	17	41	0	7	6	9	0	13	18	19	0	0	1	62	2	5	55
45	宮崎県	2024年度06月～07月	43	405	931	557	306	20	43	33	16	9	5	0	0	0	0	0	2	25	36	0	1	0	26	3	10	22
46	鹿児島県	2024年度06月～07月	138	1,105	3,214	1,384	979	29	77	90	20	6	19	0	8	5	0	0	13	13	15	11	1	0	33	7	26	32
47	沖縄県	2024年度06月～07月	1,098	10,944	40,340	15,337	9,552	1,193	1,886	665	274	40	86	8	4	8	2	1	107	104	113	35	27	3	843	58	64	264
			20,837	341,671	1,037,280	372,039	167,282	31,063	21,724	16,501	34,212	2,783	7,212	2,242	2,840	4,857	1,129	1,242	5,193	2,967	6,519	1,135	1,253	357	32,296	3,866	6,852	18,514

4. 延べ宿泊者数

自治体	延べ宿泊者数(人泊)	
	全体	/届出住宅
全国	1,037,280	49.8
北海道	135,912	60.8
青森県	1,641	22.2
岩手県	847	19.7
宮城県	3,090	24.1
秋田県	726	18.6
山形県	875	28.2
福島県	1,827	17.2
茨城県	4,736	25.2
栃木県	10,565	39.6
群馬県	3,736	37.4
埼玉県	9,338	29.3
千葉県	26,747	46.3
東京都	523,396	60.1
神奈川県	30,676	47.6
新潟県	4,225	24.7
富山県	1,426	23.0
石川県	1,905	30.2
福井県	1,460	47.1
山梨県	9,159	49.5
長野県	2,356	21.4
岐阜県	3,792	27.9
静岡県	8,467	40.5
愛知県	32,523	66.5
三重県	5,082	29.6
滋賀県	2,833	21.5
京都府	25,679	36.6
大阪府	46,166	36.1
兵庫県	8,442	49.7
奈良県	3,417	24.9
和歌山県	14,391	56.0
鳥取県	1,046	32.7
島根県	854	12.8
岡山県	3,149	31.5
広島県	12,327	36.9
山口県	1,803	24.7
徳島県	1,433	20.2
香川県	3,532	37.6
愛媛県	2,766	30.7
高知県	883	24.5
福岡県	28,182	49.4
佐賀県	1,371	31.2
長崎県	2,021	27.3
熊本県	4,445	33.2
大分県	3,548	50.0
宮崎県	931	21.7
鹿児島県	3,214	23.3
沖縄県	40,340	36.7

(参考)一人当たりの宿泊日数

自治体	一人当たりの宿泊日数 (延べ宿泊日数÷宿泊者数)
	泊数(泊)
全国	2.8
北海道	2.5
青森県	2.1
岩手県	1.5
宮城県	1.8
秋田県	1.3
山形県	2.4
福島県	1.4
茨城県	1.4
栃木県	1.3
群馬県	1.8
埼玉県	2.6
千葉県	1.8
東京都	4.2
神奈川県	1.9
新潟県	1.7
富山県	1.6
石川県	1.5
福井県	1.3
山梨県	1.6
長野県	1.5
岐阜県	1.3
静岡県	1.4
愛知県	2.2
三重県	1.4
滋賀県	1.4
京都府	2.9
大阪府	2.4
兵庫県	2.0
奈良県	1.8
和歌山県	1.4
鳥取県	1.4
島根県	1.7
岡山県	2.6
広島県	1.6
山口県	1.4
徳島県	1.5
香川県	2.3
愛媛県	1.4
高知県	1.4
福岡県	2.2
佐賀県	2.1
長崎県	1.6
熊本県	1.9
大分県	2.0
宮崎県	1.7
鹿児島県	2.3
沖縄県	2.6

(参考)法施行時～令和5年度 累計実績

※対象期間：法施行日（平成30年6月15日）～令和6年3月31日

自治体	(参考)法施行時～令和5年度 累計実績		
	宿泊日数(日)	宿泊者数(人)	延べ宿泊者数(人泊)
全国	5,987,586	7,131,580	17,478,143
北海道	747,522	908,396	2,328,984
青森県	7,714	12,660	18,587
岩手県	6,251	11,105	15,728
宮城県	20,618	37,354	59,592
秋田県	5,164	9,495	12,785
山形県	4,545	7,465	12,494
福島県	13,549	27,482	38,822
茨城県	28,446	67,377	96,573
栃木県	61,816	152,926	215,088
群馬県	25,217	54,561	86,052
埼玉県	64,185	68,528	162,725
千葉県	185,822	331,189	602,819
東京都	2,630,227	1,990,716	7,249,693
神奈川県	181,906	283,005	571,409
新潟県	41,071	87,887	138,379
富山県	14,888	28,866	40,783
石川県	19,340	46,152	65,788
福井県	3,652	13,139	15,179
山梨県	43,604	120,626	168,916
長野県	16,973	41,244	60,938
岐阜県	32,637	127,950	152,952
静岡県	46,585	151,748	194,626
愛知県	177,842	311,915	596,930
三重県	25,163	95,368	115,327
滋賀県	16,506	41,724	56,535
京都府	185,985	161,529	430,099
大阪府	484,821	495,279	1,358,308
兵庫県	48,258	93,228	148,842
奈良県	21,763	38,512	60,227
和歌山県	71,034	233,160	288,648
鳥取県	6,444	15,810	20,127
島根県	5,293	9,707	14,692
岡山県	20,135	27,822	45,711
広島県	88,179	139,701	252,791
山口県	5,900	10,880	14,918
徳島県	9,806	17,604	24,224
香川県	23,002	40,049	70,046
愛媛県	18,774	43,779	56,345
高知県	7,902	17,560	21,752
福岡県	233,885	279,007	574,280
佐賀県	6,249	11,987	19,411
長崎県	27,588	40,040	69,258
熊本県	19,152	39,647	63,050
大分県	13,286	31,320	49,460
宮崎県	13,401	20,053	35,784
鹿児島県	31,677	32,021	76,758
沖縄県	223,809	304,007	705,708