

住宅宿泊事業の宿泊実績について

(令和6年8月～令和6年9月：住宅宿泊事業者からの定期報告の集計)

概要

- 住宅宿泊事業の宿泊実績について、住宅宿泊事業法第14条に基づく住宅宿泊事業者からの定期報告に基づき観光庁において集計・とりまとめを行ったもの。
 - ※ 住宅宿泊事業法において、住宅宿泊事業者は、届出住宅の宿泊日数等を2ヶ月毎に都道府県知事等に報告しなければならないこととされている。
- 対象期間等は以下のとおり。
 - 【対象期間】令和6年8月1日～令和6年9月30日
 - 【届出住宅数】27,208 ※9月30日時点
 - 【報告件数】22,048 (報告率：81.0%) ※11月18日時点
 - 【報告事項】「宿泊日数」「宿泊者数」「宿泊者の国籍別内訳」「延べ宿泊者数」

集計結果の概要は以下の通り。(都道府県別の宿泊実績は別表参照)

1. 宿泊日数

- 全国における宿泊日数の合計は、381,648日(前年同期比138.5%)で、届出住宅あたりで見ると、17.3日であった。
- 都道府県別では、東京都が189,798日で最も多く、次いで北海道(47,618日)、大阪府(17,258日)であった。
- 届出住宅あたりの宿泊日数を都道府県別にみると、北海道、東京都が20.0日で最も多く、次いで栃木県、福岡県(19.2日)であった。

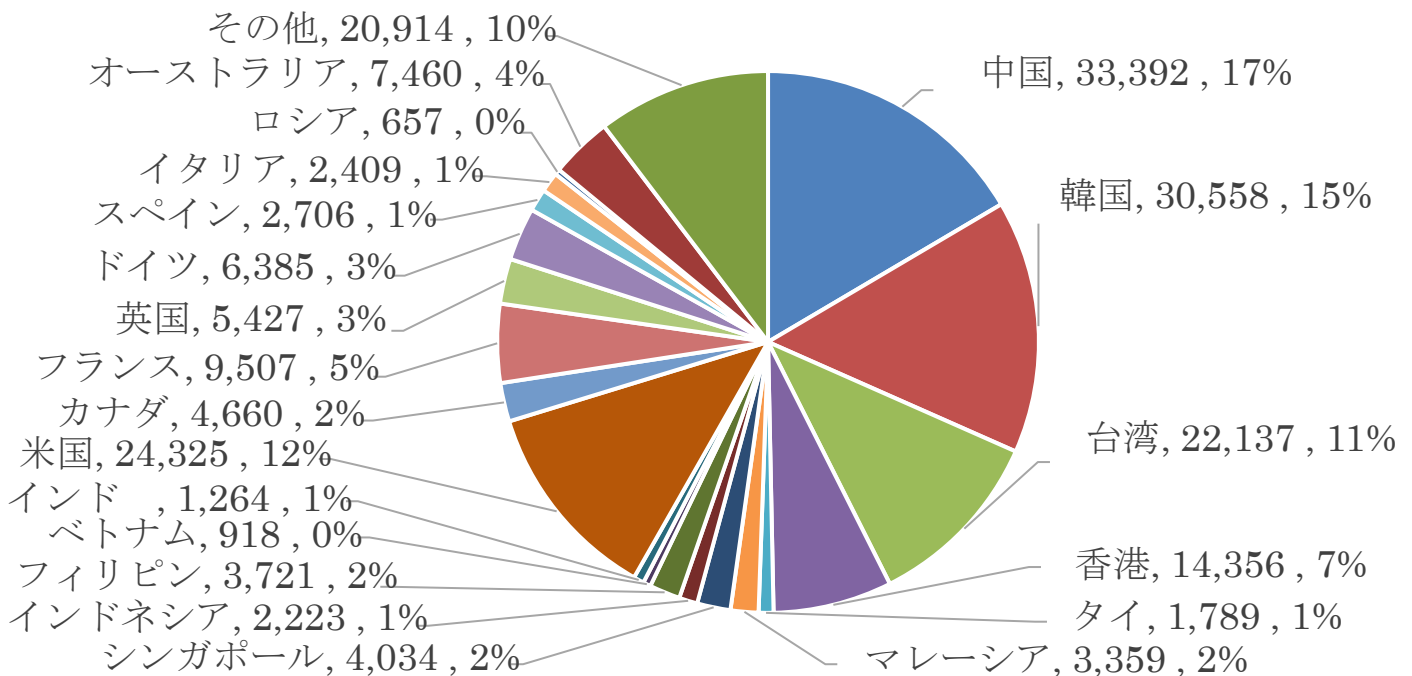
2. 宿泊者数

- 全国における宿泊者数の合計は、499,201人(前年同期比129.5%)で、届出住宅あたりで見ると、22.6人であった。
- 都道府県別では、東京都が129,182人で最も多く、次いで北海道(63,493人)、千葉県(25,376人)であった。
- 届出住宅あたりの宿泊者数を都道府県別にみると、福井県が66.8人で最も多く、次いで和歌山県(62.8人)であった。

3. 宿泊者の国籍別内訳

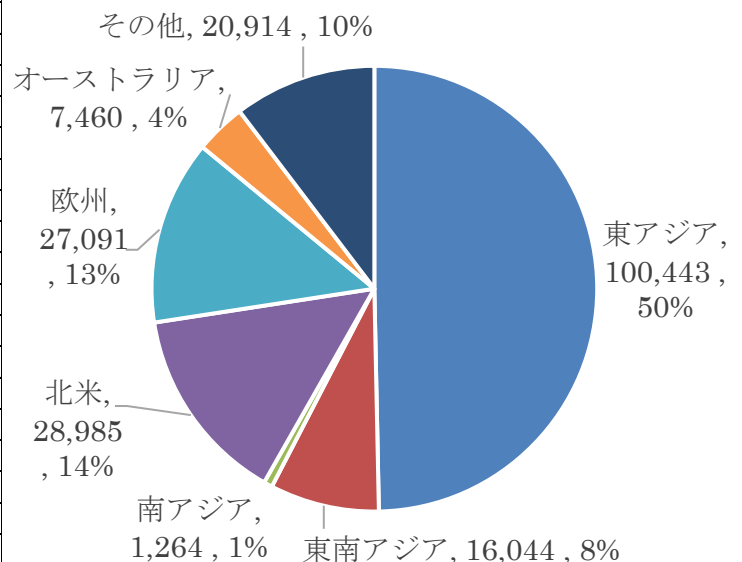
- 日本国籍を有する者が297,000人(59.5%)、外国人が202,201人(40.5%)であった。前年8-9月分と比較して、日本国籍を有する者の数(前年同期比115.3%)、外国人宿泊者数(前年同期比158.0%)となった。
- 外国人宿泊者を国籍別で見ると、第1位が中国、第2位が韓国、第3位が米国、第4位が台湾、第5位が香港であった。上位5カ国・地域で外国人宿泊者数の61.7%を占める。
- 地域別で見ると、東アジアが最も多く、全体の49.7%を占める。次いで、北米が14.3%、欧州が13.4%であった。前回と比較して、欧州からの宿泊者の割合(前回8.5%)が増えている。

外国人宿泊者の国籍内訳



順位	国籍(出身地)	宿泊者数(人)	シェア
1	中国	33,392	16.5%
2	韓国	30,558	15.1%
3	米国	24,325	12.0%
4	台湾	22,137	10.9%
5	香港	14,356	7.1%
6	フランス	9,507	4.7%
7	オーストラリア	7,460	3.7%
8	ドイツ	6,385	3.2%
9	英国	5,427	2.7%
10	カナダ	4,660	2.3%
11	シンガポール	4,034	2.0%
12	フィリピン	3,721	1.8%
13	マレーシア	3,359	1.7%
14	スペイン	2,706	1.3%
15	イタリア	2,409	1.2%
16	インドネシア	2,223	1.1%
17	タイ	1,789	0.9%
18	インド	1,264	0.6%
19	ベトナム	918	0.5%
20	ロシア	657	0.3%
	その他	20,914	10.3%

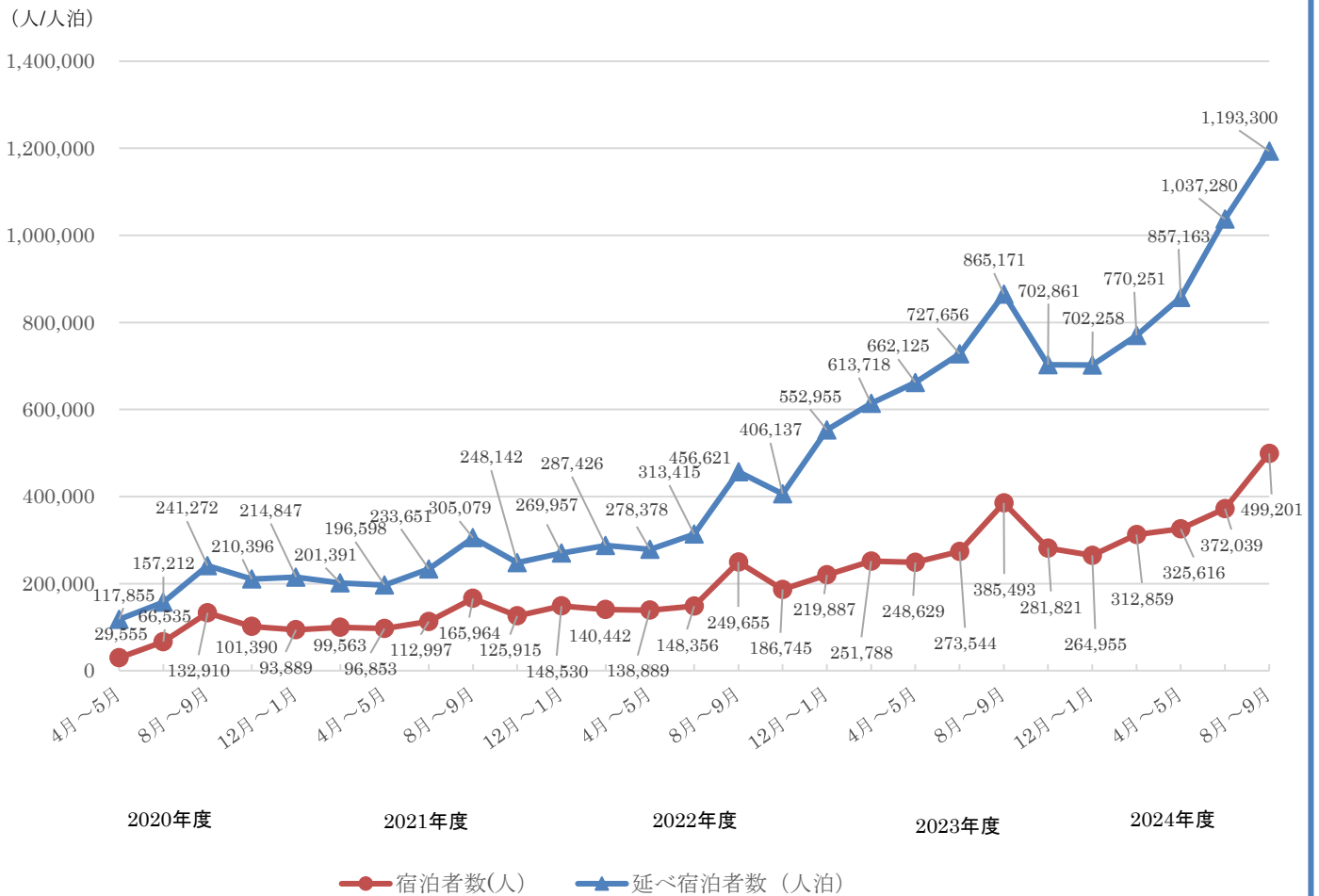
【参考】海外からの宿泊者の地域別分布



4. 延べ宿泊者数

- 全国における延べ宿泊者数の合計は、1,193,300人泊（前年同期比137.9%）で、届出住宅あたりでみると、54.1人泊であった。
- 都道府県別では、東京都が525,503人泊で最も多く、次いで北海道（152,485人泊）、沖縄県（47,639人泊）であった。
- 届出住宅あたりの延べ宿泊者数を都道府県別にみると、群馬県が85.1人泊で最も多く、次いで栃木県（84.8人泊）、福井県（81.8人泊）であった。
- 一人当たりの宿泊日数（延べ宿泊者数÷宿泊者数）でみると、東京都が4.1泊で最も多く、次いで京都府、沖縄県（2.5泊）であった。

宿泊実績の推移



【別表】都道府県別の宿泊実績（令和6年8月～令和6年9月）

～集計における留意事項～

※本数値は、住宅宿泊事業者からの定期報告に基づき観光庁にて集計したもの

※「/届出住宅」は、自治体ごとの各実績を報告件数で割って算出した実績

（報告件数）

自治体	報告件数(件)	自治体	報告件数(件)
全国	22,048	三重県	185
北海道	2,385	滋賀県	149
青森県	81	京都府	699
岩手県	37	大阪府	1,171
宮城県	128	兵庫県	177
秋田県	41	奈良県	140
山形県	29	和歌山県	259
福島県	111	鳥取県	31
茨城県	195	島根県	60
栃木県	257	岡山県	100
群馬県	104	広島県	360
埼玉県	340	山口県	72
千葉県	599	徳島県	63
東京都	9,481	香川県	104
神奈川県	649	愛媛県	104
新潟県	235	高知県	40
富山県	68	福岡県	599
石川県	68	佐賀県	48
福井県	33	長崎県	64
山梨県	206	熊本県	139
長野県	112	大分県	71
岐阜県	187	宮崎県	39
静岡県	229	鹿児島県	158
愛知県	511	沖縄県	1,130

1. 宿泊日数

自治体	宿泊日数(日)	
	全体	/届出住宅
全国	381,648	17.3
北海道	47,618	20.0
青森県	952	11.8
岩手県	451	12.2
宮城県	1,396	10.9
秋田県	497	12.1
山形県	342	11.8
福島県	1,052	9.5
茨城県	2,265	11.6
栃木県	4,931	19.2
群馬県	1,614	15.5
埼玉県	4,294	12.6
千葉県	9,226	15.4
東京都	189,798	20.0
神奈川県	9,744	15.0
新潟県	2,963	12.6
富山県	783	11.5
石川県	876	12.9
福井県	612	18.5
山梨県	3,212	15.6
長野県	1,334	11.9
岐阜県	2,745	14.7
静岡県	3,294	14.4
愛知県	9,417	18.4
三重県	1,798	9.7
滋賀県	1,250	8.4
京都府	9,996	14.3
大阪府	17,258	14.7
兵庫県	2,806	15.9
奈良県	1,210	8.6
和歌山県	4,944	19.1
鳥取県	358	11.5
島根県	374	6.2
岡山県	1,167	11.7
広島県	6,109	17.0
山口県	746	10.4
徳島県	657	10.4
香川県	1,667	16.0
愛媛県	1,334	12.8
高知県	646	16.2
福岡県	11,530	19.2
佐賀県	443	9.2
長崎県	970	15.2
熊本県	1,638	11.8
大分県	809	11.4
宮崎県	545	14.0
鹿児島県	1,300	8.2
沖縄県	12,677	11.2

2. 宿泊者数

自治体	宿泊者数(人)	
	全体	/届出住宅
全国	499,201	22.6
北海道	63,493	26.6
青森県	1,838	22.7
岩手県	867	23.4
宮城県	3,113	24.3
秋田県	1,138	27.8
山形県	540	18.6
福島県	2,252	20.3
茨城県	7,764	39.8
栃木県	16,040	62.4
群馬県	4,410	42.4
埼玉県	6,295	18.5
千葉県	25,376	42.4
東京都	129,182	13.6
神奈川県	21,228	32.7
新潟県	6,494	27.6
富山県	1,830	26.9
石川県	2,152	31.6
福井県	2,206	66.8
山梨県	10,276	49.9
長野県	3,567	31.8
岐阜県	11,134	59.5
静岡県	11,143	48.7
愛知県	19,100	37.4
三重県	8,226	44.5
滋賀県	4,523	30.4
京都府	10,551	15.1
大阪府	19,787	16.9
兵庫県	7,640	43.2
奈良県	2,843	20.3
和歌山県	16,262	62.8
鳥取県	1,073	34.6
島根県	968	16.1
岡山県	2,345	23.5
広島県	13,310	37.0
山口県	2,366	32.9
徳島県	1,599	25.4
香川県	3,235	31.1
愛媛県	3,441	33.1
高知県	1,294	32.4
福岡県	17,100	28.5
佐賀県	1,139	23.7
長崎県	1,589	24.8
熊本県	3,626	26.1
大分県	2,713	38.2
宮崎県	734	18.8
鹿児島県	2,097	13.3
沖縄県	19,302	17.1

3. 宿泊者の国籍別内訳

NO	自治体	報告期間	報告件数	宿泊日数	延べ人数	宿泊者数	国籍別内訳																					
							日本	韓国	台湾	香港	中国	タイ	シンガポール	マレーシア	インドネシア	フィリピン	ベトナム	インド	英国	ドイツ	フランス	イタリア	スペイン	ロシア	米国	カナダ	オーストラリア	その他
1	北海道	2024年度08月～09月	2,385	47,618	152,485	63,493	34,389	8,785	5,735	2,310	3,685	248	1,328	670	150	289	88	129	813	400	456	129	74	29	1,717	314	585	1,170
2	青森県	2024年度08月～09月	81	952	2,930	1,838	1,216	30	101	31	97	0	12	8	3	0	0	6	28	29	46	11	6	8	125	3	34	44
3	岩手県	2024年度08月～09月	37	451	1,358	867	690	5	69	13	12	0	6	1	1	0	0	1	7	13	10	1	3	0	6	4	5	20
4	宮城県	2024年度08月～09月	128	1,396	4,934	3,113	2,559	26	97	36	66	12	12	2	0	1	3	8	26	18	43	8	12	2	78	43	22	39
5	秋田県	2024年度08月～09月	41	497	1,607	1,138	778	14	92	15	40	7	8	12	2	3	2	3	8	12	22	8	14	3	21	5	15	54
6	山形県	2024年度08月～09月	29	342	1,133	540	416	4	29	2	12	0	4	0	2	0	0	3	5	2	20	1	0	2	13	2	6	17
7	福島県	2024年度08月～09月	111	1,052	3,378	2,252	2,026	12	23	2	23	0	13	0	0	0	5	7	20	27	1	3	0	22	19	12	37	
8	茨城県	2024年度08月～09月	195	2,265	9,630	7,764	7,391	16	57	10	85	7	8	3	7	15	19	8	3	29	12	2	1	0	49	6	6	30
9	栃木県	2024年度08月～09月	257	4,931	21,796	16,040	14,949	32	62	13	124	9	20	10	9	18	17	24	75	77	128	24	12	3	103	14	35	282
10	群馬県	2024年度08月～09月	104	1,614	8,853	4,410	3,941	21	40	42	138	9	22	8	0	3	0	6	18	18	23	5	7	3	52	4	12	38
11	埼玉県	2024年度08月～09月	340	4,294	13,994	6,295	5,162	65	77	83	224	9	11	8	22	49	17	8	30	43	55	5	17	1	192	39	46	132
12	千葉県	2024年度08月～09月	599	9,226	37,788	25,376	22,729	317	140	120	394	33	79	62	24	97	13	25	69	93	84	18	15	9	541	98	63	353
13	東京都	2024年度08月～09月	9,481	189,798	525,503	129,182	30,338	10,252	7,351	5,263	16,821	950	1,682	1,749	1,642	2,442	426	690	2,624	3,143	4,828	1,317	1,543	437	15,597	3,025	4,630	12,432
14	神奈川県	2024年度08月～09月	649	9,744	35,141	21,228	15,469	453	318	294	1,991	61	101	109	25	54	42	22	153	219	338	77	92	28	691	106	176	409
15	新潟県	2024年度08月～09月	235	2,963	10,100	6,494	5,684	26	138	68	128	16	20	8	6	2	5	37	27	18	56	16	6	4	57	21	26	125
16	富山県	2024年度08月～09月	68	783	2,662	1,830	1,396	30	52	38	48	10	3	5	1	0	2	12	18	19	36	3	2	9	43	8	23	72
17	石川県	2024年度08月～09月	68	876	3,075	2,152	1,790	12	26	5	14	0	19	36	3	0	0	0	8	33	48	15	10	0	64	21	21	27
18	福井県	2024年度08月～09月	33	612	2,698	2,206	2,022	7	24	3	27	0	4	0	0	1	4	3	4	13	22	4	4	0	26	2	8	28
19	山梨県	2024年度08月～09月	206	3,212	15,059	10,276	7,677	83	184	102	445	67	79	113	20	18	22	10	134	125	250	47	72	20	365	65	96	282
20	長野県	2024年度08月～09月	112	1,334	5,035	3,567	3,043	20	20	13	54	10	0	10	3	11	0	12	21	53	55	12	2	1	58	23	30	116
21	岐阜県	2024年度08月～09月	187	2,745	13,202	11,134	10,036	47	108	58	94	4	15	4	2	20	4	16	59	73	162	56	95	1	79	8	41	152
22	静岡県	2024年度08月～09月	229	3,294	14,846	11,143	8,883	126	69	91	849	5	47	45	10	19	9	42	30	83	112	12	41	8	163	63	63	373
23	愛知県	2024年度08月～09月	511	9,417	39,062	19,100	11,921	953	1,575	1,342	1,338	39	54	107	44	180	25	26	152	110	221	35	44	9	397	53	169	306
24	三重県	2024年度08月～09月	185	1,798	10,569	8,226	7,701	39	42	112	77	4	5	6	1	16	3	2	8	20	33	4	6	3	33	2	26	83
25	滋賀県	2024年度08月～09月	149	1,250	5,459	4,523	4,075	21	32	44	70	4	0	12	2	3	0	0	14	26	64	2	6	2	49	9	25	63
26	京都府	2024年度08月～09月	699	9,996	26,510	10,551	4,152	328	287	252	1,398	30	62	65	49	42	35	41	292	377	644	114	144	15	976	159	282	807
27	大阪府	2024年度08月～09月	1,171	17,258	41,594	19,787	11,401	1,306	943	541	2,004	88	100	126	117	157	96	52	148	205	343	71	103	28	611	146	256	945
28	兵庫県	2024年度08月～09月	177	2,806	10,903	7,640	6,219	213	87	99	340	3	22	20	2	7	5	3	13	43	88	12	7	0	274	33	46	104
29	奈良県	2024年度08月～09月	140	1,210	4,122	2,843	2,158	21	65	25	162	4	4	7	1	0	21	5	11	97	63	16	22	2	44	9	34	72
30	和歌山県	2024年度08月～09月	259	4,944	20,932	16,262	15,791	37	45	63	138	12	2	4	0	5	9	0	11	32	11	5	9	0	38	5	13	32
31	鳥取県	2024年度08月～09月	31	358	1,386	1,073	908	39	20	31	28	0	2	0	0	0	0	0	0	8	13	2	5	0	5	0	7	5
32	島根県	2024年度08月～09月	60	374	1,338	968	856	10	26	0	12	0	3	5	5	0	5	0	0	0	15	4	0	0	12	0	6	9
33	岡山県	2024年度08月～09月	100	1,167	3,479	2,345	1,791	49	98	50	48	0	5	1	0	7	0	0	21	27	52	13	29	0	39	7	23	85
34	広島県	2024年度08月～09月	360	6,109	19,514	13,310	9,223	275	191	26	200	16	26	9	14	6	13	25	252	332	507	181	170	12	507	166	312	847
35	山口県	2024年度08月～09月	72	746	3,025	2,366	2,161	40	17	4	16	0	2	1	0	0	3	4	14	8	31	7	0	3	31	2	10	12
36	徳島県	2024年度08月～09月	63	657	2,202	1,599	1,184	35	60	71	22	0	0	4	0	3	0	0	4	32	42	18	11	2	19	1	20	71
37	香川県	2024年度08月～09月	104	1,667	5,379	3,235	2,189	250	114	205	240	1	10	0	0	0	2	0	23	34	39	1	8	0	39	5	27	48
38	愛媛県	2024年度08月～09月	104	1,334	4,914	3,441	2,775	203	65	48	65	2	8	4	0	0	8	0	12	33	41	22	11	1	39	9	29	66
39	高知県	2024年度08月～09月	40	646	1,699	1,294	1,043	5	48	23	13	4	0	0	0	0	0	0	10	28	19	5	15	0	27	3	27	24
40	福岡県	2024年度08月～09月	599	11,530	36,882	17,100	7,880	4,268	1,005	1,262	812	73	69	78	46	224	9	4	125	131	167	28	23	6	231	86	64	509
41	佐賀県	2024年度08月～09月	48	443	1,590	1,139	739	148	77	56	45	1	5	0	0	0	0	1	1	7	12	3	0	0	23	2	4	15
42	長崎県	2024年度08月～09月	64	970	2,612	1,589	1,233	30	30	21	47	4	21	0	2	1	8	0	7	33	25	3	7	0	36	10	14	57
43	熊本県	2024年度08月～09月	139	1,638	5,817	3,626	2,146	141	367	329	270	20	9	23	4	1	2	11	10	58	57	9	8	1	27	6	29	98
44	大分県	2024年度08月～09月	71	809	3,853	2,713	1,592	280	206	335	115	6	39	0	3	8	0	0	8	32	14	2	0	0	7	0	16	50
45	宮崎県	2024年度08月～09月	39	545	1,305	734	555	21	39	9	30	1	2	0	0	0	1	1	9	22	22	1	1	0	12	3	0	5
46	鹿児島県	2024年度08月～09月	158	1,300	4,308	2,097	1,748	63	52	62	34	1	3	0	1	0	0	0	5	20	24	4	6	0	29	3	11	31
47	沖縄県	2024年度08月～09月	1,130	12,677	47,639	19,302	12,975	1,400	1,834	734	497	19	88	24	0	19	0	19	110	137	127	75	40	5	758	48	55	338
			22,048	381,648	1,193,300	499,201	297,000	30,558	22,137	14,356	33,392	1,789	4,034	3,359	2,223	3,721	918	1,264	5,427	6,385	9,507	2,409	2,706	657	24,325	4,660	7,460	20,914

4. 延べ宿泊者数

自治体	延べ宿泊者数(人泊)	
	全体	/届出住宅
全国	1,193,300	54.1
北海道	152,485	63.9
青森県	2,930	36.2
岩手県	1,358	36.7
宮城県	4,934	38.6
秋田県	1,607	39.2
山形県	1,133	39.1
福島県	3,378	30.4
茨城県	9,630	49.4
栃木県	21,796	84.8
群馬県	8,853	85.1
埼玉県	13,994	41.2
千葉県	37,788	63.1
東京都	525,503	55.4
神奈川県	35,141	54.2
新潟県	10,100	43.0
富山県	2,662	39.2
石川県	3,075	45.2
福井県	2,698	81.8
山梨県	15,059	73.1
長野県	5,035	45.0
岐阜県	13,202	70.6
静岡県	14,846	64.8
愛知県	39,062	76.4
三重県	10,569	57.1
滋賀県	5,459	36.6
京都府	26,510	37.9
大阪府	41,594	35.5
兵庫県	10,903	61.6
奈良県	4,122	29.4
和歌山県	20,932	80.8
鳥取県	1,386	44.7
島根県	1,338	22.3
岡山県	3,479	34.8
広島県	19,514	54.2
山口県	3,025	42.0
徳島県	2,202	35.0
香川県	5,379	51.7
愛媛県	4,914	47.3
高知県	1,699	42.5
福岡県	36,882	61.6
佐賀県	1,590	33.1
長崎県	2,612	40.8
熊本県	5,817	41.9
大分県	3,853	54.3
宮崎県	1,305	33.5
鹿児島県	4,308	27.3
沖縄県	47,639	42.2

(参考)一人当たりの宿泊日数

自治体	一人当たりの宿泊日数 (延べ宿泊日数÷宿泊者数)
	泊数(泊)
全国	2.4
北海道	2.4
青森県	1.6
岩手県	1.6
宮城県	1.6
秋田県	1.4
山形県	2.1
福島県	1.5
茨城県	1.2
栃木県	1.4
群馬県	2.0
埼玉県	2.2
千葉県	1.5
東京都	4.1
神奈川県	1.7
新潟県	1.6
富山県	1.5
石川県	1.4
福井県	1.2
山梨県	1.5
長野県	1.4
岐阜県	1.2
静岡県	1.3
愛知県	2.0
三重県	1.3
滋賀県	1.2
京都府	2.5
大阪府	2.1
兵庫県	1.4
奈良県	1.4
和歌山県	1.3
鳥取県	1.3
島根県	1.4
岡山県	1.5
広島県	1.5
山口県	1.3
徳島県	1.4
香川県	1.7
愛媛県	1.4
高知県	1.3
福岡県	2.2
佐賀県	1.4
長崎県	1.6
熊本県	1.6
大分県	1.4
宮崎県	1.8
鹿児島県	2.1
沖縄県	2.5

(参考)法施行時～令和5年度 累計実績

※対象期間：法施行日（平成30年6月15日）～令和6年3月31日

自治体	(参考)法施行時～令和5年度 累計実績		
	宿泊日数(日)	宿泊者数(人)	延べ宿泊者数(人泊)
全国	5,987,586	7,131,580	17,478,143
北海道	747,522	908,396	2,328,984
青森県	7,714	12,660	18,587
岩手県	6,251	11,105	15,728
宮城県	20,618	37,354	59,592
秋田県	5,164	9,495	12,785
山形県	4,545	7,465	12,494
福島県	13,549	27,482	38,822
茨城県	28,446	67,377	96,573
栃木県	61,816	152,926	215,088
群馬県	25,217	54,561	86,052
埼玉県	64,185	68,528	162,725
千葉県	185,822	331,189	602,819
東京都	2,630,227	1,990,716	7,249,693
神奈川県	181,906	283,005	571,409
新潟県	41,071	87,887	138,379
富山県	14,888	28,866	40,783
石川県	19,340	46,152	65,788
福井県	3,652	13,139	15,179
山梨県	43,604	120,626	168,916
長野県	16,973	41,244	60,938
岐阜県	32,637	127,950	152,952
静岡県	46,585	151,748	194,626
愛知県	177,842	311,915	596,930
三重県	25,163	95,368	115,327
滋賀県	16,506	41,724	56,535
京都府	185,985	161,529	430,099
大阪府	484,821	495,279	1,358,308
兵庫県	48,258	93,228	148,842
奈良県	21,763	38,512	60,227
和歌山県	71,034	233,160	288,648
鳥取県	6,444	15,810	20,127
島根県	5,293	9,707	14,692
岡山県	20,135	27,822	45,711
広島県	88,179	139,701	252,791
山口県	5,900	10,880	14,918
徳島県	9,806	17,604	24,224
香川県	23,002	40,049	70,046
愛媛県	18,774	43,779	56,345
高知県	7,902	17,560	21,752
福岡県	233,885	279,007	574,280
佐賀県	6,249	11,987	19,411
長崎県	27,588	40,040	69,258
熊本県	19,152	39,647	63,050
大分県	13,286	31,320	49,460
宮崎県	13,401	20,053	35,784
鹿児島県	31,677	32,021	76,758
沖縄県	223,809	304,007	705,708