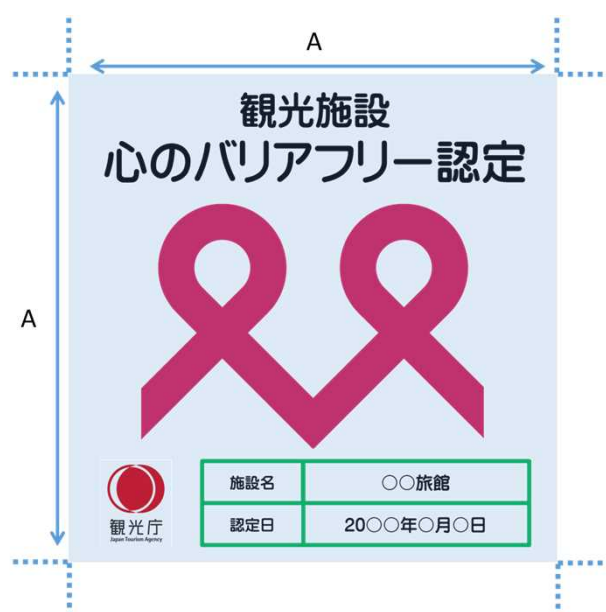


観光施設における心のバリアフリー認定制度 認定マーク様式・デザインガイドライン

認定マークを使用する場合は、用途に合わせて指定の様式を遵守してください。

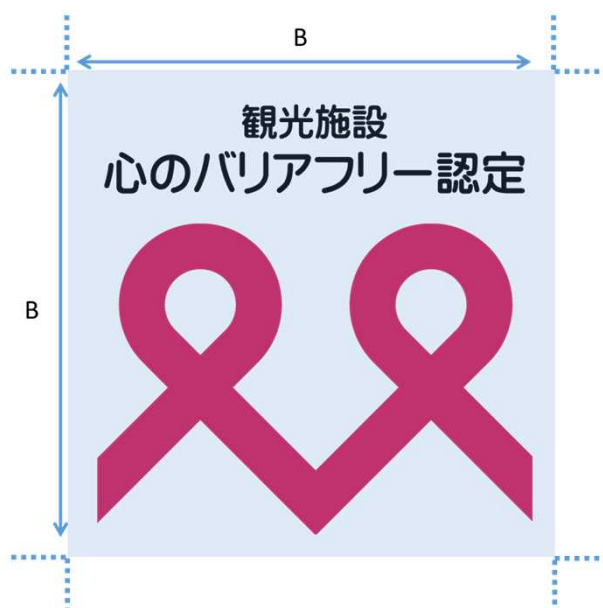
【様式1】観光庁ロゴ、施設名、認定年月あり

用途：施設内や入口等に掲示



【様式2】観光庁ロゴ、施設名、認定年月なし

用途：印刷物（パンフレット・名刺等）、電子媒体（ウェブサイト等）に掲載



認定マークのデザインは、文字の大きさ、バランス、色など、デザイン面から詳細な検討を加えて設定したものです。恣意的な判断に基づいて改変することのないよう、十分に注意してください。

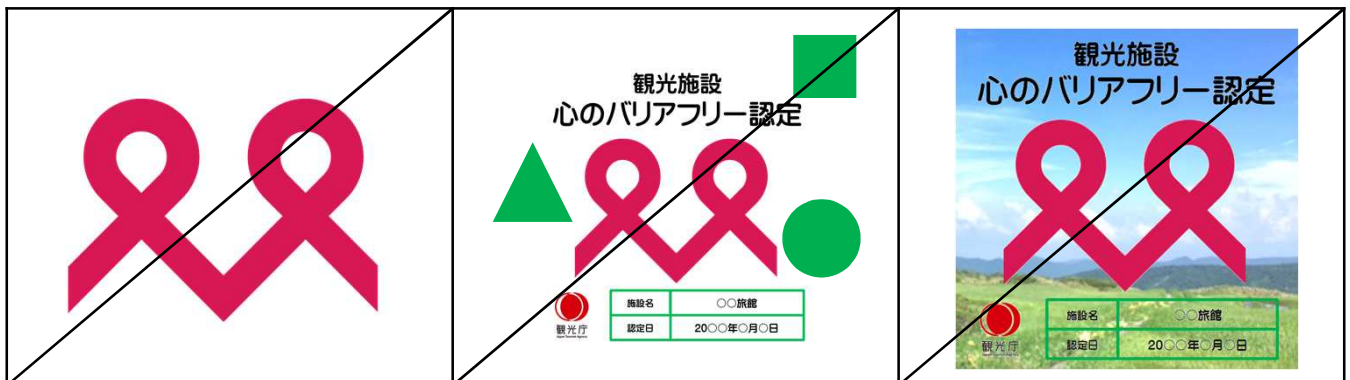
【望ましくない使用例】



縦横比を変更するなどの変形

枠で囲う

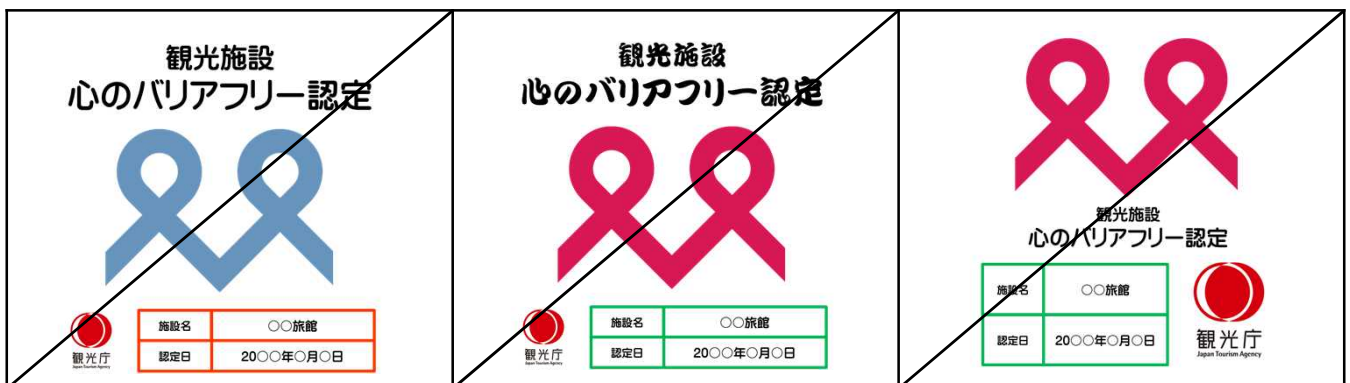
影をつける



シンボルのみを単独で表示

インパクトの強い文字や図形を近くに表示

背景をつける



規定のカラー以外の配色
(※ただし、モノクロは可)

書体の変更

配置やバランスの変更