宿 泊 旅 行 統 計 調 査 報 告

（令和元年６月分）

令和元年　８　月

国土交通省　観光庁

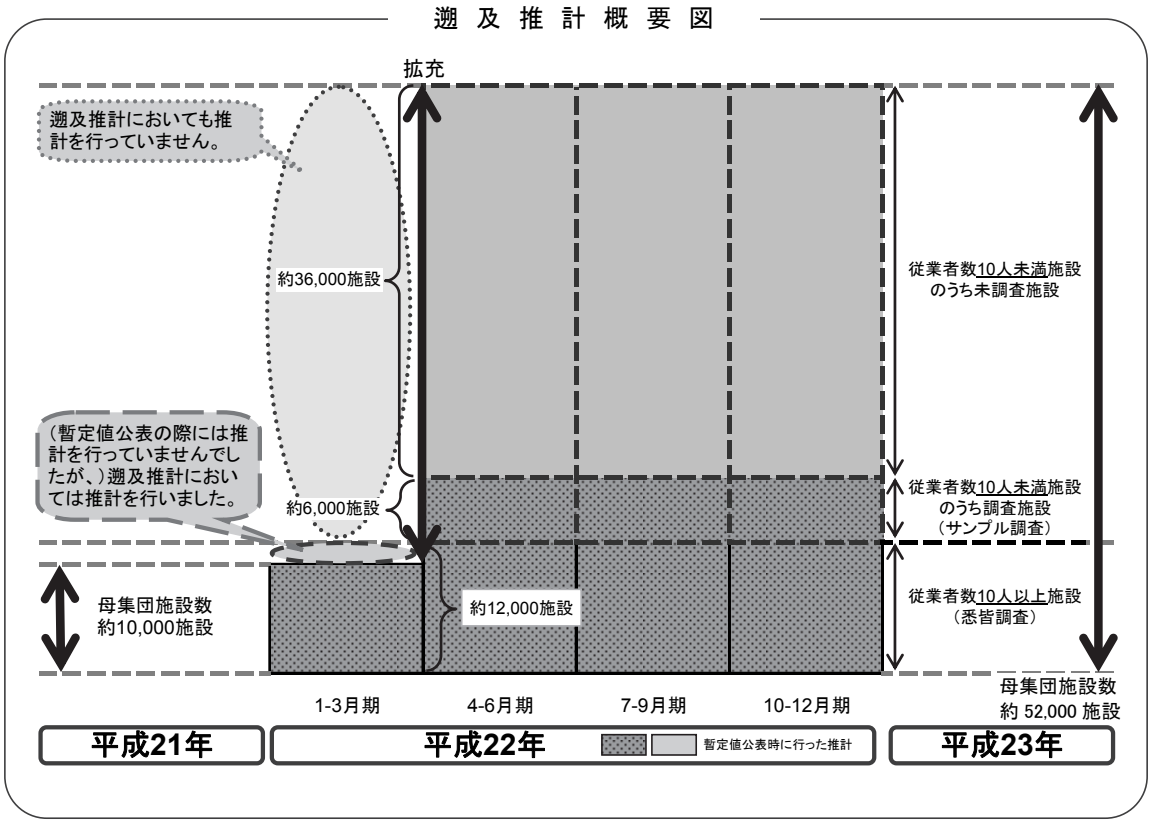

平成２２年第２四半期の調査より、従業者数９人以下を含む全宿泊施設に調査対象を拡充しております。データご活用の際、経年比較する場合等にはご注意ください。

本統計表は、平成３１年１月１日現在の施設を母集団として推計を行っています。

目　次

調査の概要.....(1)
用語の解説.....(3)
結果の概要.....(5)

統計表

統計表を利用する上での注意 1
１－１．都道府県別延べ宿泊者数推移表 2
１－２．都道府県別延べ宿泊者数推移表　対前年（同月）比推移表 3
２－１．都道府県別外国人別延べ宿泊者数推移表 4
２－２．都道府県別外国人別延べ宿泊者数推移表　対前年（同月）比推移表 5
３．都道府県別・宿泊施設タイプ別客室稼働率..... 6
第１表　施設所在地（47 区分及び運輸局等）、従業者数（4 区分）、宿泊目的割合（2 区分）別施設数並びに施設所在地（47 区分及び運輸局等）、宿泊施設タイプ（6 区分）別施設数..... 10
第２表　施設所在地（47 区分及び運輸局等）、従業者数（4 区分）、宿泊目的割合（2 区分）別延べ宿泊者数並びに施設所在地（47 区分及び運輸局等）、宿泊目的割合（2 区分）別外国人延べ宿泊者数 11
第３表　施設所在地（47 区分及び運輸局等）、従業者数（4 区分）、宿泊目的割合（2 区分）別実宿泊者数並びに施設所在地（47 区分及び運輸局等）、宿泊目的割合（2 区分）別外国人実宿泊者数 12
第４表　施設所在地（47 区分及び運輸局等）、宿泊施設タイプ（6 区分）別延べ宿泊者数並びに施設所在地（47 区分及び運輸局等）、宿泊施設タイプ（6 区分）別外国人延べ宿泊者数..... 13
第５表　施設所在地（47 区分及び運輸局等）、宿泊施設タイプ（6 区分）別実宿泊者数並びに施設所在地（47 区分及び運輸局等）、宿泊施設タイプ（6 区分）別外国人実宿泊者数..... 14
第６表　施設所在地（47 区分及び運輸局等）、従業者数（4 区分）、宿泊目的割合（2 区分）別定員稼働率並びに施設所在地（47 区分及び運輸局等）、宿泊施設タイプ（6 区分）別定員稼働率..... 15
第７表　施設所在地（47 区分及び運輸局等）、従業者数（4 区分）、宿泊目的割合（2 区分）別利用客室数並びに施設所在地（47 区分及び運輸局等）、宿泊施設タイプ（6 区分）別利用客室数..... 16

第８表　施設所在地（47 区分及び運輸局等）、従業者数（4 区分）、宿泊目的割合（2 区分）別客室稼働率並びに施設所在地（47 区分及び運輸局等）、宿泊施設タイプ（6 区分）別客室稼働率 17
第９表　施設所在地（47 区分及び運輸局等）、宿泊目的割合（2 区分）、居住地（2 区分）別延べ宿泊者数 18
第１０表　施設所在地（47 区分及び運輸局等）、宿泊施設タイプ（6 区分）、居住地（2 区分）別延べ宿泊者数 19
〈国籍別集計〉
参考第１表　施設所在地（47 区分及び運輸局等）、国籍（出身地）（21 区分）別外国人延べ宿泊者数（従業者数 10 人以上の施設） 20
〈居住地別集計〉
参考第２表　施設所在地（47 区分及び運輸局等）、居住地（47 区分及び運輸局等）別延べ宿泊者数（従業者数 100 人以上の施設） 21
参考第３表　施設所在地（47 区分及び運輸局等）、居住地（47 区分及び運輸局等）別延べ宿泊者数＜観光目的の宿泊者が 50%以上の施設＞（従業者数 100 人以上の施設） 24
参考第４表　施設所在地（47 区分及び運輸局等）、居住地（47 区分及び運輸局等）別延べ宿泊者数＜観光目的の宿泊者が 50%未満の施設＞（従業者数 100 人以上の施設） 27
〈市区町村別集計〉
参考第５表　施設所在地(主な市区町村)、従業者数（3 区分）別母集団施設数及び回収施設数 30
参考第６表　施設所在地(主な市区町村)、従業者数（3 区分）別延べ宿泊者数 32
参考第７表　施設所在地(主な市区町村)、従業者数（3 区分）別実宿泊者数 34
参考第８表　施設所在地(主な市区町村)、従業者数（3 区分）別外国人延べ宿泊者数 36
参考第９表　施設所在地(主な市区町村)、従業者数（3 区分）別外国人実宿泊者数 38
参考第１０表　施設所在地(主な市区町村)、従業者数（3 区分）別定員稼働率 40
参考第１１表　施設所在地(主な市区町村)、従業者数（3 区分）別利用客室数 42
参考第１２表　施設所在地(主な市区町村)、従業者数（3 区分）別客室稼働率 44
〈従業者数 10 人以上施設集計〉
参考第１３表　施設所在地(47 区分及び運輸局等)、従業者数(3 区分)、宿泊目的割合(2 区分)別施設数並びに施設所在地（47 区分及び運輸局等）、宿泊施設タイプ（6 区分）別施設数 46
参考第１４表　施設所在地(47 区分及び運輸局等)、従業者数(3 区分)、宿泊目的割合(2 区分)別延べ宿泊者数並びに施設所在地（47 区分及び運輸局等）、宿泊目的割合（2 区分）別外国人延べ宿泊者数 47

参考第１５表　施設所在地(47 区分及び運輸局等)、従業者数(3 区分)、宿泊目的割合(2 区分)別実宿泊者数並びに施設所在地（47 区分及び運輸局等）、宿泊目的割合（2 区分）別外国人実宿泊者数 48
参考第１６表　施設所在地(47 区分及び運輸局等)、宿泊施設タイプ（6 区分）別延べ宿泊者数並びに施設所在地(47 区分及び運輸局等)、宿泊施設タイプ（6 区分）別外国人延べ宿泊者数 49
参考第１７表　施設所在地(47 区分及び運輸局等)、宿泊施設タイプ（6 区分）別実宿泊者数並びに施設所在地(47 区分及び運輸局等)、宿泊施設タイプ（6 区分）別外国人実宿泊者数 50
参考第１８表　施設所在地(47 区分及び運輸局等)、従業者数(3 区分)、宿泊目的割合(2 区分)別定員稼働率並びに施設所在地（47 区分及び運輸局等）、宿泊施設タイプ（6 区分）別定員稼働率 51
参考第１９表　施設所在地(47 区分及び運輸局等)、従業者数(3 区分)、宿泊目的割合(2 区分)別利用客室数並びに施設所在地（47 区分及び運輸局等）、宿泊施設タイプ（6 区分）別利用客室数 52
参考第２０表　施設所在地(47 区分及び運輸局等)、従業者数(3 区分)、宿泊目的割合(2 区分)別客室稼働率並びに施設所在地（47 区分及び運輸局等）、宿泊施設タイプ（6 区分）別客室稼働率 53
参考第２１表　施設所在地(47 区分及び運輸局等)、宿泊目的割合(2 区分)、居住地（2 区分）別延べ宿泊者数 54
参考第２２表　施設所在地(47 区分及び運輸局等)、宿泊施設タイプ（6 区分）、居住地（2 区分）別延べ宿泊者数 55

参考１　調査票の回収状況 s-1
参考２　主要項目別標準誤差率 s-2
参考３　宿泊旅行統計調査（令和元年６月分）調査票 s-3

調　査　の　概　要

１　調査の目的

宿泊旅行統計調査は、我が国の宿泊旅行の実態を全国規模で把握することを目的とする。

２　調査の対象

調査対象は、日本国内において宿泊業を営むホテル、旅館、簡易宿所、会社・団体の宿泊所などの全宿泊施設であり、事業所母集団データベース（総務省）をもとに観光庁で補正を加えた母集団名簿により調査を行った。

３　調査の期間

令和元年６月の１ヶ月間。

４　調査の時期

令和元年６月３０日現在で調査した。

５　抽出方法

都道府県､従業者数規模別層化抽出により、従業者数１０人以上の宿泊施設については全施設、従業者数５人以上１０人未満の宿泊施設については３分の１の施設、５人未満の施設については９分の１の施設を抽出して調査を行った。

６　調査事項

調査に使用した調査票は、従業者数規模別に第１号様式～第３号様式とし、第１号様式は従業者数１０人未満の宿泊施設、第２号様式は従業者数１０人以上１００人未満の宿泊施設、第３号様式は従業者数１００人以上の宿泊施設に対する調査票とした。

第１号様式

1　宿泊施設の名称
2　宿泊施設所在地
3　宿泊施設タイプ
4　客室数及び収容人数
5　従業者数
6　宿泊目的
7　延べ宿泊者数と実宿泊者数
　及び外国人延べ宿泊者数と実宿泊者数
8　利用客室数
9　居住地別（県内外別）延べ宿泊者数

第２号様式

1　宿泊施設の名称
2　宿泊施設所在地
3　宿泊施設タイプ
4　客室数及び収容人数
5　従業者数
6　宿泊目的
7　延べ宿泊者数と実宿泊者数
　及び外国人延べ宿泊者数と実宿泊者数
8　利用客室数
9　居住地別（県内外別）延べ宿泊者数
10　国籍（出身地）別外国人延べ宿泊者数

第３号様式

1　宿泊施設の名称
2　宿泊施設所在地
3　宿泊施設タイプ
4　客室数及び収容人数
5　従業者数
6　宿泊目的
7　延べ宿泊者数と実宿泊者数
　及び外国人延べ宿泊者数と実宿泊者数
8　利用客室数
9　居住地別（都道府県別）延べ宿泊者数
10　国籍（出身地）別外国人延べ宿泊者数

7　調査の方法

調査は、観光庁から調査対象施設へ調査票を配布し、報告者（調査対象施設）が、自ら調査票に記入し返送する方法で実施した。

また、調査の実施、審査・集計等については民間に委託して実施した。

8　結果の推定方法

調査票の回収状況は、参考１に示したとおりであり、未回収分については調査結果に施設所在地（47 区分）×従業者数(5 区分)の層ごとに母集団施設数に対する回収施設数の逆数（母集団施設数／回収施設数）を乗じて合算した。なお、標本の総和が 1,000 人泊（人）以上になる結果表セルにおいて 50%以上のシェアを占める標本については別途層を設け、乗率 $N_h/n_h=1$ とした。

以上より、総計の推定値は次の式で表される。

$$G=\sum_h \frac{N_h}{n_h}\sum_i x_{hi}$$

G：総計（延べ宿泊者数等）の推定値

x_{hi}：第h層の第i番目の施設の調査結果（延べ宿泊者数等）

n_h：第h層の標本（回収）施設数

N_h：第h層の母集団施設数

なお、「居住地別集計」及び「市区町村別集計」については、未回収分を推定せずに実数値とした。

9　推定値の精度

調査の結果は、調査票が回収された標本から得られた推定値であるので標本誤差を含んでおり、全母集団施設から調査票が回収された場合に得られるはずの値とは必ずしも一致しない。この報告に掲載されている推定値の標準誤差率は、参考２に示したとおりである。

標準誤差率とは、全母集団施設から調査票が回収された場合に得られるはずの値（以下「真の値」という。）の存在範囲を示す目安となるものである。すなわち、推定値を中心として、その前後に標準誤差の２倍の幅を取れば、その区間内に真の値があることが約 95%の確率で期待される。なお、参考２の「主要項目別標準誤差率」は、以下の式で計算した。

$$e=\sqrt{V}/G$$

$$V=\sum_h N_h(N_h-n_h)s_h^2/n_h$$

e：G の標準誤差率

V：G の分散の推定値

s_h：第 h 層の標本の標準偏差

N_h：第 h 層の母集団施設数

n_h：第 h 層の標本（回収）施設数

10　結果の公表

調査の結果は、「宿泊旅行統計調査結果報告（令和元年６月分）」として公表する。

なお、上記報告書及び統計表は、観光庁ホームページにおいても掲載する。

URL：http://www.mlit.go.jp/kankocho/

用　語　の　解　説

宿泊施設

旅館業法に基づく営業許可を得ているホテル、旅館、簡易宿所、会社・団体の宿泊所などの施設をいう。

従業者数

従業者とは、当該宿泊施設で働いているすべての人をいう（実人員数）。派遣労働者、在籍出向など出向元に籍がありながら当該施設に来て働いている人、下請として他の会社など別経営の事業所から来て働いている人を含む。なお、宿泊施設以外の施設（遊園地、ゴルフ場、スキー場、プール等）を併設している場合で、会計上も宿泊施設営業と他の事業を分けている場合は、宿泊施設営業に従事している人のみとした。

宿泊目的割合

宿泊者の宿泊目的割合とは、「観光・レクリエーション」及び「出張・業務」の宿泊目的の２区分の割合をいう。

延べ宿泊者数

延べ宿泊者数とは、各月における宿泊者（寝具を使用して施設を利用するもの。子供や乳幼児を含む。）の延べ人数をいう。

実宿泊者数

実宿泊者数とは、各月における宿泊手続をした人数をいい、子供や乳幼児も１人とした。

外国人延べ宿泊者数

外国人延べ宿泊者数とは、各月における外国人（日本国内に住所を有しないもの）の宿泊者の延べ人数をいう。ただし、日本国内の住所の有無による回答が困難な施設は、日本国籍を有しないものを外国人宿泊者として回答しても差し支えないこととした。

外国人実宿泊者数

外国人実宿泊者数とは、各月における外国人の宿泊手続をした人数をいう。

利用客室数

利用客室数とは、各月における宿泊者が利用した客室数をいう。

施設所在地

施設所在地とは、宿泊施設が所在する都道府県又は市区町村をいう。

居住地

調査票第１号様式及び第２号様式においては、「県内」（宿泊者の住所が当該宿泊施設と同じ都道府県内にある）か「県外」（都道府県外にある）かの２区分をいう。なお、外国人は、「県外」に含めた。

調査票第３号様式においては、宿泊者の住所の都道府県をいう。なお、外国人は、「国外」としている。

国籍（出身地）

国籍（出身地）とは、宿泊者が提示した旅券の国又は地域をいい、日本国籍を有する国外居住者は「その他」に含めた。

定員稼働率

定員稼働率とは、延べ宿泊者を総収容人数で除して算出したものをいい、総収容人数とは、収容人数に各月の日数を乗じて算出したものをいう。

客室稼働率

客室稼働率とは、利用客室数を総客室数で除して算出したものをいい、総客室数とは、客室数に各月の日数を乗じて算出したものをいう。

結　果　の　概　要

１　宿泊施設数

平成３１年１月１日現在において、宿泊業を営むホテル、旅館、簡易宿所、会社・団体の宿泊所などの施設は54,867 施設であった（表１）。今回の調査では、このうち 19,384 施設に調査を実施し、10,029 施設（51.7 %）から回答があった。

表1　従業者数別、宿泊目的別割合別施設数（令和元年6月）

（単位：施設）

	総数 1)	観光目的 50%以上	観光目的 50%未満
総数	54,867	38,430 （70.0%）	14,120 （25.7%）
従業者数0～9人	42,107	31,070 （73.8%）	8,740 （20.8%）
従業者数10～29人	7,456	3,970 （53.2%）	3,470 （46.5%）
従業者数30～99人	4,258	2,680 （62.9%）	1,570 （36.9%）
従業者数100人以上	1,046	710 （67.9%）	330 （31.5%）

1) 宿泊目的割合不詳を含む　　（　）内は総数に占めるシェア

２　延べ宿泊者数と実宿泊者数

令和元年６月の延べ宿泊者数は全体で 4,196 万人泊（表２）、うち県内からの日本人延べ宿泊者数 815 万人泊（シェア 19.4%）、県外からの日本人延べ宿泊者数 2,326 万人泊（シェア 55.4%）、外国人延べ宿泊者数 855 万人泊（同 20.4%）、不詳 200 万人泊（同 4.8%）であった。

また、実宿泊者数は全体で 3,142 万人、うち外国人実宿泊者数は 541 万人であった（表２）。
一人当たり平均宿泊数は全体で 1.34 泊、外国人で 1.58 泊であった。一人当たり平均宿泊数を宿泊施設タイプ別に見ると、全体ではシティホテルで 1.47 泊、会社・団体の宿泊所で 1.39 泊、簡易宿所で 1.38 泊、ビジネスホテルで 1.36 泊、リゾートホテルで 1.30 泊、旅館で 1.18 泊と続く。うち外国人ではシティホテルの 1.79 泊が最も長い（表３）。

表2　延べ宿泊者数と実宿泊者数（令和元年6月）

（単位：万人泊、万人）

	合計
延べ宿泊者数 （万人泊）	4,196
うち外国人宿泊者数	855 （20.4%）
実宿泊者数 （万人）	3,142
うち外国人宿泊者数	541 （17.2%）

（　）内はシェア

表3　宿泊施設タイプ別延べ宿泊者数と一人当たり平均宿泊数（令和元年6月）

			延べ宿泊者数（万人泊）	一人当たり平均宿泊数（泊）
総　数 1)			4,196	1.34
	うち外国人 1)		855	1.58
宿泊施設タイプ別	旅館		669	1.18
		うち外国人	58	1.21
	リゾートホテル		584	1.30
		うち外国人	117	1.45
	ビジネスホテル		1,946	1.36
		うち外国人	349	1.55
	シティホテル		706	1.47
		うち外国人	279	1.79
	簡易宿所		239	1.38
		うち外国人	50	1.63
	会社・団体の宿泊所		52	1.39
		うち外国人	2	1.66

1) 宿泊施設タイプ不詳を含む

（１）都道府県別延べ宿泊者数

都道府県別延べ宿泊者数を見ると、１位の東京都が 518 万人泊（シェア 12.3%）、２位の大阪府が 355 万人泊（同 8.5%）、３位の北海道が 317 万人泊（同 7.6%）で、上位３都道府県で全体の約３割を占めた（図１－１）。

特に、県外からの日本人延べ宿泊者数の構成比（不詳分も按分して算出）のウェイトが高いのは、群馬県と三重県が 79%、徳島県と栃木県と福井県が 78%であった（図１－２）。

（２）外国人延べ宿泊者数

都道府県別外国人延べ宿泊者数を見ると、１位の東京都が 202 万人泊（外国人延べ宿泊者数全体に占めるシェア 23.6%）、２位の大阪府が 146 万人泊（同 17.1%）、３位の京都府が 68 万人泊（同 8.0%）で、上位３都道府県で全体の約５割を占めた（図２）。

なお、従業者数 10 人以上の施設について、国・地域別に見ると、１位は中国 239 万人泊（外国人延べ宿泊者数全体に占めるシェア 30.8%）、２位は台湾 109 万人泊（同 14.0%）、３位は韓国 96 万人泊（同 12.4%）、４位はアメリカ 61 万人泊（同 7.9%）、５位は香港 54 万人泊（同 6.9%）で、全体の約７割を占めた（表９）。

外国人延べ宿泊者数が最も多い東京都では、１位は中国 52 万人泊（東京都における外国人延べ宿泊者数全体に占めるシェア 26.6%）、２位はアメリカ 27 万人泊（同 13.7%）、３位は台湾 16 万人泊（同 8.3%）、４位は韓国 15 万人泊（同 7.7%）、５位は香港 10 万人泊（同 5.1%）であった。

３　宿泊施設の定員稼働率

令和元年６月の全宿泊施設の定員稼働率（延べ宿泊者数／総収容人数）は、全国平均で 39%であった（表４）。

また、施設タイプ別では、旅館は京都府（37.7%）リゾートホテルは大阪府（78.9%）、ビジネスホテルは大阪府（71.8%）、シティホテルは大阪府（76.0%）、簡易宿所は大阪府（46.3%）、会社・団体の宿泊所は島根県（50.9%）がそれぞれ第１位であり、シティホテル、ビジネスホテルの定員稼働率が高い傾向が見られた（図４）。

なお、施設規模別に見ると、従業者数０人から９人の宿泊施設が 16.5%、従業者数１０人から２９人の宿泊施設が 46.7%、従業者数３０人から９９人の宿泊施設が 48.8%、従業者数１００人以上の宿泊施設が 53.3%であった（表４）。

表4　宿泊施設の従業者数別定員稼働率（令和元年6月）

	合計
総数	39.0%
従業者数0～9人	16.5%
従業者数10～29人	46.7%
従業者数30～99人	48.8%
従業者数100人以上	53.3%

４　宿泊施設の客室稼働率

令和元年６月の全宿泊施設の客室稼働率（利用客室数／総客室数）は、全国平均で 60.3 ％であった（表５）。

また、施設タイプ別では、旅館は北海道（53.8%）、リゾートホテルは大阪府（95.4%）、ビジネスホテルは北海道（83.4%）、シティホテルは大阪府（86.4%）、簡易宿所は大阪府（66.0%）、会社･団体の宿泊所は岐阜県（64.9%）がそれぞれ第１位であり、シティホテル、ビジネスホテルの客室稼働率が高い傾向が見られた（図５）。

なお、施設規模別に見ると、従業者数０人から９人の宿泊施設が 31.4 ％、従業者数１０人から２９人の宿泊施設が 67.9 %、従業者数３０人から９９人の宿泊施設が 70.3 %、従業者数１００人以上の宿泊施設が 74.1 %であった（表５）。

表5　宿泊施設の従業者数別客室稼働率（令和元年6月）

	合計
総数	60.3%
従業者数0～9人	31.4%
従業者数10～29人	67.9%
従業者数30～99人	70.3%
従業者数100人以上	74.1%

５　一人当たりの平均宿泊数

令和元年６月の一人当たりの平均宿泊数を都道府県別に見ると、１位の沖縄県が 1.63 泊、２位の京都府が 1.54 泊、３位の東京都が 1.53 泊であった（図６－１）。

外国人一人当たりの平均宿泊数を都道府県別に見ると、１位の東京都が 2.09 泊、２位の京都府が 1.97 泊、３位の埼玉県が 1.83 泊であった（図６－２）。

表6　総括表

別 / 年度・月別	事項	延べ宿泊者数（万人泊）										定員稼働率			
		従業者数10人未満を含む		従業者数10人以上		うち外国人宿泊者数						従業者数10人未満を含む		従業者数10人以上	
						従業者数10人未満を含む			従業者数10人以上						
			前年比		前年比		前年比	シェア1)		前年比	シェア1)		前年比（差分）		前年比（差分）
年別	平成19年	－	－	30,938		－	－	－	2,265		7.3%	－	－	45.4%	
	平成20年	－	－	30,970	0.1%	－	－	－	2,225	−1.8%	7.2%	－	－	45.2%	−0.2%
	平成21年	－	－	30,130	−2.7%	－	－	－	1,830	−17.8%	6.1%	－	－	43.6%	−1.6%
	平成22年	－	－	34,882	15.8%	－	－	－	2,602	42.2%	7.5%	－	－	45.2%	1.6%
	平成23年	41,723	－	33,934	−2.7%	1,842	－	4.4%	1,702	−34.6%	5.0%	34.3%	－	43.0%	−2.2%
	平成24年	43,950	5.3%	35,995	6.1%	2,631	42.9%	6.0%	2,382	40.0%	6.6%	36.4%	2.1%	45.8%	2.8%
	平成25年	46,589	6.0%	38,221	6.2%	3,350	27.3%	7.2%	3,124	31.1%	8.2%	36.3%	−0.1%	47.6%	1.8%
	平成26年	47,350	1.6%	39,615	3.6%	4,482	33.8%	9.5%	4,207	34.7%	10.6%	37.6%	1.3%	49.2%	1.6%
	平成27年	50,408	6.5%	41,903	5.8%	6,561	46.4%	13.0%	6,051	43.8%	14.4%	39.7%	2.1%	51.3%	2.1%
	平成28年	49,249	−2.3%	41,664	−0.6%	6,939	5.8%	14.1%	6,407	5.9%	15.4%	39.1%	−0.6%	50.8%	−0.5%
	平成29年	50,960	3.5%	43,202	3.7%	7,969	14.8%	15.6%	7,293	13.8%	16.9%	40.1%	1.0%	51.4%	0.6%
	平成30年	53,800	5.6%	45,250	4.7%	9,428	18.3%	17.5%	8,357	14.6%	18.5%	40.8%	0.7%	51.3%	−0.1%
月別	平成31年 1月	3,937	3.7%	3,425	5.5%	830	22.2%	21.1%	741	22.1%	21.6%	35.4%	1.1%	45.1%	1.1%
	2月	3,982	2.4%	3,443	4.1%	827	12.7%	20.8%	736	12.0%	21.4%	39.4%	0.5%	49.8%	0.2%
	3月	4,687	2.7%	4,060	4.2%	838	14.1%	17.9%	749	13.3%	18.4%	41.8%	0.6%	53.1%	0.4%
	4月	4,650	9.4%	4,018	10.8%	1,006	13.3%	21.6%	906	13.8%	22.5%	43.1%	3.4%	53.4%	2.6%
	令和元年 5月	4,732	6.5%	4,028	7.9%	862	10.4%	18.2%	776	11.0%	19.3%	42.3%	2.3%	52.1%	1.7%
	6月	4,196	1.3%	3,645	3.0%	855	9.3%	20.4%	775	9.7%	21.3%	39.0%	0.7%	49.2%	0.3%
	7月														
	8月														
	9月														
	10月														
	11月														
	12月														

1)延べ宿泊者数に占める外国人宿泊者数の比率

表7　従業者数別、宿泊目的割合別、及び宿泊施設タイプ別
宿泊者数、定員稼働率及び客室稼働率（令和元年6月）

（単位：万人泊）

			延べ宿泊者数	定員稼働率	客室稼働率
総数 1) 2)			4,196	39.0%	60.3%
従業者数0～9人 1)			552	16.5%	31.4%
	観光目的50%以上		271	11.8%	20.8%
	観光目的50%未満		272	28.1%	45.2%
従業者数10～29人 1)			1,278	46.7%	67.9%
	観光目的50%以上		423	33.5%	55.1%
	観光目的50%未満		849	57.9%	73.0%
従業者数30～99人 1)			1,352	48.8%	70.3%
	観光目的50%以上		697	40.8%	63.6%
	観光目的50%未満		654	62.0%	75.5%
従業者数100人以上 1)			1,016	53.3%	74.1%
	観光目的50%以上		734	49.5%	70.7%
	観光目的50%未満		282	66.2%	80.9%
宿泊施設タイプ別		旅館	669	22.2%	36.7%
		リゾートホテル	584	39.3%	56.1%
		ビジネスホテル	1,946	61.1%	74.0%
		シティホテル	706	65.3%	79.6%
		簡易宿所	239	14.3%	26.2%
		会社・団体の宿泊所	52	16.2%	26.1%

1) 宿泊目的割合不詳含む
2) 宿泊施設タイプ不詳を含む

表8　運輸局別延べ宿泊者数（平成31年・令和元年）

（単位：万人泊）

運輸局等	平成31年1月			平成31年2月			平成31年3月			平成31年4月		
	延べ宿泊者数			延べ宿泊者数			延べ宿泊者数			延べ宿泊者数		
		前年同月比	うち外国人		前年同月比	うち外国人		前年同月比	うち外国人		前年同月比	うち外国人
総　数	3,937	3.7%	830	3,982	2.4%	827	4,687	2.7%	838	4,650	9.4%	1,006
北海道運輸局	313	3.8%	116	317	2.6%	119	282	3.0%	67	238	11.2%	47
東北運輸局	282	−3.5%	13	293	−0.9%	18	321	−1.0%	10	340	6.9%	19
関東運輸局	1,108	6.1%	258	1,092	3.7%	249	1,343	3.0%	303	1,346	8.2%	369
北陸信越運輸局	314	−1.3%	40	314	−3.8%	39	315	−2.7%	21	314	12.6%	36
中部運輸局	417	−2.8%	54	436	3.2%	64	538	5.2%	60	516	12.4%	75
近畿運輸局	651	13.4%	207	649	8.9%	196	806	9.6%	226	844	15.4%	295
中国運輸局	165	−2.0%	11	171	−2.3%	13	225	0.5%	19	236	6.7%	27
四国運輸局	87	1.8%	6	90	−3.3%	8	125	0.7%	10	118	4.4%	11
九州運輸局	396	−2.1%	73	415	−2.7%	74	487	−3.4%	74	469	1.8%	74
沖縄総合事務局	202	13.9%	52	206	6.7%	46	243	2.7%	47	229	9.0%	54

運輸局等	令和元年5月			令和元年6月			令和元年7月			令和元年8月		
	延べ宿泊者数			延べ宿泊者数			延べ宿泊者数			延べ宿泊者数		
		前年同月比	うち外国人		前年同月比	うち外国人		前年同月比	うち外国人		前年同月比	うち外国人
総　数	4,732	6.5%	862	4,196	1.3%	855						
北海道運輸局	304	11.2%	59	317	2.5%	67						
東北運輸局	363	5.9%	11	340	−1.3%	10						
関東運輸局	1,278	1.8%	294	1,160	−3.1%	297						
北陸信越運輸局	349	8.3%	31	282	−0.2%	21						
中部運輸局	507	9.1%	68	451	7.0%	68						
近畿運輸局	822	11.3%	241	718	8.7%	237						
中国運輸局	251	7.4%	20	200	−0.3%	19						
四国運輸局	131	9.0%	11	94	−3.1%	8						
九州運輸局	490	0.5%	67	405	−0.4%	69						
沖縄総合事務局	237	15.1%	59	229	4.2%	60						

運輸局等	令和元年9月			令和元年10月			令和元年11月			令和元年12月			年計	
	延べ宿泊者数			延べ宿泊者数			延べ宿泊者数			延べ宿泊者数			延べ宿泊者数	
		前年同月比	うち外国人		前年同月比	うち外国人		前年同月比	うち外国人		前年同月比	うち外国人		うち外国人
総　数														
北海道運輸局														
東北運輸局														
関東運輸局														
北陸信越運輸局														
中部運輸局														
近畿運輸局														
中国運輸局														
四国運輸局														
九州運輸局														
沖縄総合事務局														

表9 国籍（出身地）別外国人延べ宿泊者数（平成31年・令和元年）

（単位：万人泊）

国籍	平成31年1月			平成31年2月			平成31年3月			平成31年4月		
	延べ宿泊者数			延べ宿泊者数			延べ宿泊者数			延べ宿泊者数		
		前年同月比	シェア		前年同月比	シェア		前年同月比	シェア		前年同月比	シェア
総　数 1)	741	22.1%	100.0%	736	12.0%	100.0%	749	13.3%	100.0%	906	13.8%	100.0%
韓国	132	3.3%	17.8%	120	14.4%	16.2%	95	−0.6%	12.7%	92	−8.5%	10.2%
中国	218	45.3%	29.4%	239	17.2%	32.4%	186	27.3%	24.8%	215	22.2%	23.7%
香港	50	6.4%	6.7%	56	9.2%	7.6%	48	−5.4%	6.4%	58	10.3%	6.4%
台湾	105	19.9%	14.1%	113	1.4%	15.4%	103	7.9%	13.7%	110	−8.5%	12.2%
アメリカ	36	26.1%	4.8%	32	15.1%	4.3%	61	16.7%	8.2%	74	27.0%	8.1%
カナダ	5	19.5%	0.7%	5	25.6%	0.7%	10	26.2%	1.3%	12	38.0%	1.3%
英国	7	30.0%	0.9%	7	15.5%	1.0%	14	27.1%	1.9%	22	28.7%	2.4%
ドイツ	4	31.6%	0.5%	4	0.8%	0.6%	10	13.2%	1.4%	14	27.7%	1.5%
フランス	5	34.2%	0.6%	5	10.7%	0.6%	11	30.6%	1.4%	20	21.3%	2.2%
ロシア	3	24.2%	0.4%	2	26.7%	0.2%	4	23.3%	0.5%	5	14.0%	0.5%
シンガポール	13	24.6%	1.7%	13	33.3%	1.7%	18	32.1%	2.4%	18	14.0%	2.0%
タイ	27	18.2%	3.6%	28	34.1%	3.8%	39	26.9%	5.2%	48	19.6%	5.2%
マレーシア	8	20.6%	1.1%	10	28.7%	1.3%	11	26.9%	1.5%	13	13.4%	1.4%
インド	3	22.0%	0.4%	3	20.7%	0.3%	6	41.7%	0.8%	8	18.8%	0.9%
オーストラリア	37	38.2%	5.0%	20	33.8%	2.8%	19	12.8%	2.6%	33	33.5%	3.7%
インドネシア	13	23.3%	1.7%	7	33.5%	0.9%	11	31.8%	1.5%	11	−7.5%	1.3%
ベトナム	3	31.5%	0.4%	5	38.8%	0.6%	7	48.6%	1.0%	10	21.2%	1.1%
フィリピン	7	32.5%	0.9%	7	54.1%	0.9%	8	−5.7%	1.1%	13	56.9%	1.4%
イタリア	3	2.7%	0.3%	2	−2.2%	0.3%	6	17.1%	0.8%	13	44.6%	1.4%
スペイン	2	22.8%	0.3%	2	18.6%	0.2%	4	−10.4%	0.6%	8	47.0%	0.9%
その他	47	17.4%	6.4%	45	3.2%	6.1%	67	10.6%	8.9%	98	26.5%	10.9%

国籍	令和元年5月			令和元年6月			令和元年7月			令和元年8月		
	延べ宿泊者数			延べ宿泊者数			延べ宿泊者数			延べ宿泊者数		
		前年同月比	シェア		前年同月比	シェア		前年同月比	シェア		前年同月比	シェア
総　数 1)	776	11.0%	100.0%	775	9.7%	100.0%						
韓国	95	−6.8%	12.2%	96	−1.8%	12.4%						
中国	212	26.1%	27.3%	239	20.9%	30.8%						
香港	54	9.8%	6.9%	54	1.1%	6.9%						
台湾	103	−6.2%	13.3%	109	−0.5%	14.0%						
アメリカ	60	18.3%	7.7%	61	6.8%	7.9%						
カナダ	11	41.4%	1.4%	6	3.9%	0.8%						
英国	15	20.7%	1.9%	9	19.9%	1.2%						
ドイツ	10	6.6%	1.2%	7	11.9%	0.8%						
フランス	15	5.0%	1.9%	9	27.8%	1.1%						
ロシア	4	36.8%	0.5%	3	27.9%	0.4%						
シンガポール	17	7.2%	2.2%	21	13.5%	2.7%						
タイ	27	2.5%	3.5%	15	−20.3%	2.0%						
マレーシア	11	24.7%	1.4%	8	−0.8%	1.1%						
インド	6	12.5%	0.8%	5	15.8%	0.7%						
オーストラリア	22	36.9%	2.8%	15	29.8%	1.9%						
インドネシア	8	−9.3%	1.0%	19	4.8%	2.5%						
ベトナム	6	28.9%	0.7%	7	23.0%	0.9%						
フィリピン	11	31.9%	1.4%	8	21.5%	1.1%						
イタリア	7	24.6%	0.9%	5	−1.0%	0.7%						
スペイン	6	17.3%	0.8%	5	24.5%	0.7%						
その他	67	17.0%	8.7%	59	14.7%	7.6%						

国籍	令和元年9月			令和元年10月			令和元年11月			令和元年12月			年計	
	延べ宿泊者数			延べ宿泊者数			延べ宿泊者数			延べ宿泊者数			延べ宿泊者数	
		前年同月比	シェア		前年同月比	シェア		前年同月比	シェア		前年同月比	シェア		シェア
総　数 1)														
韓国														
中国														
香港														
台湾														
アメリカ														
カナダ														
英国														
ドイツ														
フランス														
ロシア														
シンガポール														
タイ														
マレーシア														
インド														
オーストラリア														
インドネシア														
ベトナム														
フィリピン														
イタリア														
スペイン														
その他														

1）国籍不詳を含む

※ 従業者数10人以上の施設に対する調査から作成

表10　運輸局別、国籍（出身地）別外国人延べ宿泊者数構成比（令和元年6月）

（単位：人泊）

運輸局	北海道運輸局	東北運輸局	関東運輸局	北陸信越運輸局	中部運輸局	近畿運輸局	中国運輸局	四国運輸局	九州運輸局	沖縄総合事務局
1位	韓国	台湾	中国	台湾	中国	中国	台湾	台湾	韓国	台湾
	154,510	37,550	875,640	51,060	366,440	750,270	19,930	19,050	223,130	164,660
	25.5%	40.8%	31.0%	27.0%	58.5%	36.1%	13.6%	29.9%	37.6%	31.0%
2位	中国	中国	アメリカ	中国	台湾	台湾	アメリカ	中国	台湾	韓国
	127,760	13,750	347,230	27,700	58,780	232,210	18,420	14,980	116,010	110,110
	21.1%	14.9%	12.3%	14.7%	9.4%	11.2%	12.6%	23.5%	19.5%	20.7%
3位	台湾	アメリカ	台湾	香港	韓国	韓国	中国	香港	中国	中国
	108,470	8,100	280,350	20,430	28,500	215,970	16,750	10,430	86,910	105,150
	17.9%	8.8%	9.9%	10.8%	4.6%	10.4%	11.4%	16.4%	14.6%	19.8%
4位	香港	韓国	欧州	欧州	香港	アメリカ	香港	韓国	香港	香港
	52,860	4,960	199,370	11,740	27,030	150,030	15,930	8,090	83,940	53,810
	8.7%	5.4%	7.1%	6.2%	4.3%	7.2%	10.9%	12.7%	14.1%	10.1%
5位	シンガポール	香港	韓国	韓国	アメリカ	香港	韓国	アメリカ	アメリカ	アメリカ
	36,790	4,610	190,290	10,960	19,820	140,170	15,620	2,510	13,520	28,170
	6.1%	5.0%	6.7%	5.8%	3.2%	6.7%	10.7%	3.9%	2.3%	5.3%
6位	タイ	欧州	香港	インドネシア	欧州	欧州	欧州	欧州	シンガポール	シンガポール
	20,080	3,060	129,250	10,070	18,750	109,960	15,620	2,310	8,810	10,610
	3.3%	3.3%	4.6%	5.3%	3.0%	5.3%	10.7%	3.6%	1.5%	2.0%
7位	マレーシア	タイ	インドネシア	アメリカ	タイ	インドネシア	オーストラリア	オーストラリア	欧州	欧州
	15,930	1,820	100,820	9,810	16,850	55,050	7,720	790	7,530	4,930
	2.6%	2.0%	3.6%	5.2%	2.7%	2.6%	5.3%	1.2%	1.3%	0.9%
8位	アメリカ	シンガポール	シンガポール	オーストラリア	ベトナム	シンガポール	シンガポール	シンガポール	マレーシア	タイ
	15,070	1,550	85,170	6,030	11,000	46,850	3,200	640	5,940	3,790
	2.5%	1.7%	3.0%	3.2%	1.8%	2.3%	2.2%	1.0%	1.0%	0.7%
9位	インドネシア	オーストラリア	オーストラリア	シンガポール	インドネシア	オーストラリア	インド	タイ	タイ	オーストラリア
	10,820	1,050	76,200	5,590	10,640	44,260	1,830	440	5,520	2,000
	1.8%	1.1%	2.7%	3.0%	1.7%	2.1%	1.3%	0.7%	0.9%	0.4%
10位	欧州	インド	タイ	タイ	シンガポール	タイ	カナダ	マレーシア	フィリピン	マレーシア
	7,500	820	68,930	5,260	6,680	27,610	1,590	430	3,580	1,610
	1.2%	0.9%	2.4%	2.8%	1.1%	1.3%	1.1%	0.7%	0.6%	0.3%
11位	フィリピン	ベトナム	フィリピン	マレーシア	マレーシア	フィリピン	タイ	カナダ	インドネシア	カナダ
	5,680	480	40,960	1,940	6,210	25,780	1,140	380	2,640	1,400
	0.9%	0.5%	1.4%	1.0%	1.0%	1.2%	0.8%	0.6%	0.4%	0.3%
12位	オーストラリア	カナダ	ベトナム	カナダ	オーストラリア	マレーシア	インドネシア	フィリピン	オーストラリア	インドネシア
	4,560	450	35,250	1,360	4,060	17,780	1,070	180	2,430	940
	0.8%	0.5%	1.2%	0.7%	0.6%	0.9%	0.7%	0.3%	0.4%	0.2%
13位	カナダ	マレーシア	カナダ	フィリピン	フィリピン	ベトナム	マレーシア	インド	カナダ	フィリピン
	2,130	420	32,210	710	4,000	17,210	800	140	2,040	580
	0.4%	0.5%	1.1%	0.4%	0.6%	0.8%	0.5%	0.2%	0.3%	0.1%
14位	ベトナム	インドネシア	マレーシア	インド	インド	カナダ	ベトナム	ベトナム	インド	インド
	1,120	410	31,050	690	3,820	16,140	570	130	1,420	310
	0.2%	0.4%	1.1%	0.4%	0.6%	0.8%	0.4%	0.2%	0.2%	0.1%
15位	インド	フィリピン	インド	ベトナム	カナダ	インド	フィリピン	インドネシア	ベトナム	ベトナム
	860	320	30,710	680	2,800	10,500	540	30	1,090	260
	0.1%	0.3%	1.1%	0.4%	0.4%	0.5%	0.4%	0.0%	0.2%	0.0%
その他	その他	その他	その他	その他	その他	その他	その他	その他	その他	その他
	27,500	12,050	258,580	15,120	28,200	154,800	24,750	3,020	26,090	37,180
	4.5%	13.1%	9.2%	8.0%	4.5%	7.4%	16.9%	4.7%	4.4%	7.0%

※ 従業者数10人以上の施設に対する調査から作成

表11　国籍（出身地）別、都道府県別外国人延べ宿泊者数（上位5都道府県）（令和元年6月）

（単位：人泊）

順位	1位	2位	3位	4位	5位	その他
韓国	大阪府	北海道	東京都	福岡県	沖縄県	その他
	172,230	154,510	150,350	124,960	110,110	249,980
中国	東京都	大阪府	千葉県	愛知県	京都府	その他
	521,990	512,450	188,500	172,180	161,220	829,010
香港	大阪府	東京都	沖縄県	北海道	福岡県	その他
	103,570	99,500	53,810	52,860	38,870	189,840
台湾	沖縄県	東京都	大阪府	北海道	千葉県	その他
	164,660	162,370	133,000	108,470	65,240	454,310
アメリカ	東京都	京都府	大阪府	千葉県	神奈川県	その他
	268,070	83,590	57,140	35,680	34,510	133,680
カナダ	東京都	京都府	大阪府	千葉県	神奈川県	その他
	25,350	8,170	6,720	3,080	2,790	14,380
英国	東京都	京都府	大阪府	神奈川県	広島県	その他
	42,880	13,440	7,880	4,650	3,290	20,110
ドイツ	東京都	京都府	大阪府	神奈川県	広島県	その他
	27,720	8,660	6,360	3,900	2,300	16,160
フランス	東京都	京都府	大阪府	神奈川県	広島県	その他
	39,600	15,100	8,010	3,440	3,050	18,670
ロシア	東京都	大阪府	千葉県	京都府	北海道	その他
	11,750	5,510	2,520	2,150	1,970	5,150
シンガポール	東京都	北海道	大阪府	京都府	千葉県	その他
	65,360	36,790	31,740	12,380	11,960	47,640
タイ	東京都	大阪府	北海道	千葉県	愛知県	その他
	37,060	21,190	20,080	16,870	9,510	46,720
マレーシア	東京都	北海道	大阪府	千葉県	京都府	その他
	20,690	15,930	13,140	5,690	3,770	22,890
インド	東京都	大阪府	神奈川県	京都府	千葉県	その他
	21,710	5,780	4,620	3,480	3,190	12,330
オーストラリア	東京都	大阪府	京都府	千葉県	広島県	その他
	59,240	21,480	20,300	11,370	5,710	30,990
インドネシア	東京都	大阪府	千葉県	北海道	京都府	その他
	76,460	43,560	12,230	10,820	9,930	39,490
ベトナム	東京都	大阪府	山梨県	愛知県	千葉県	その他
	15,690	14,800	10,540	7,110	6,810	12,860
フィリピン	東京都	大阪府	千葉県	北海道	愛知県	その他
	30,760	22,440	7,660	5,680	3,070	12,740
イタリア	東京都	京都府	大阪府	石川県	広島県	その他
	22,620	12,690	3,980	2,340	1,860	9,910
スペイン	東京都	京都府	大阪府	岐阜県	神奈川県	その他
	22,240	13,710	3,870	2,540	2,520	8,190
その他	東京都	大阪府	京都府	沖縄県	千葉県	その他
	199,030	87,960	52,060	37,180	28,960	182,100

※ 従業者数10人以上の施設に対する調査から作成

図1－1　都道府県別延べ宿泊者数（令和元年6月）

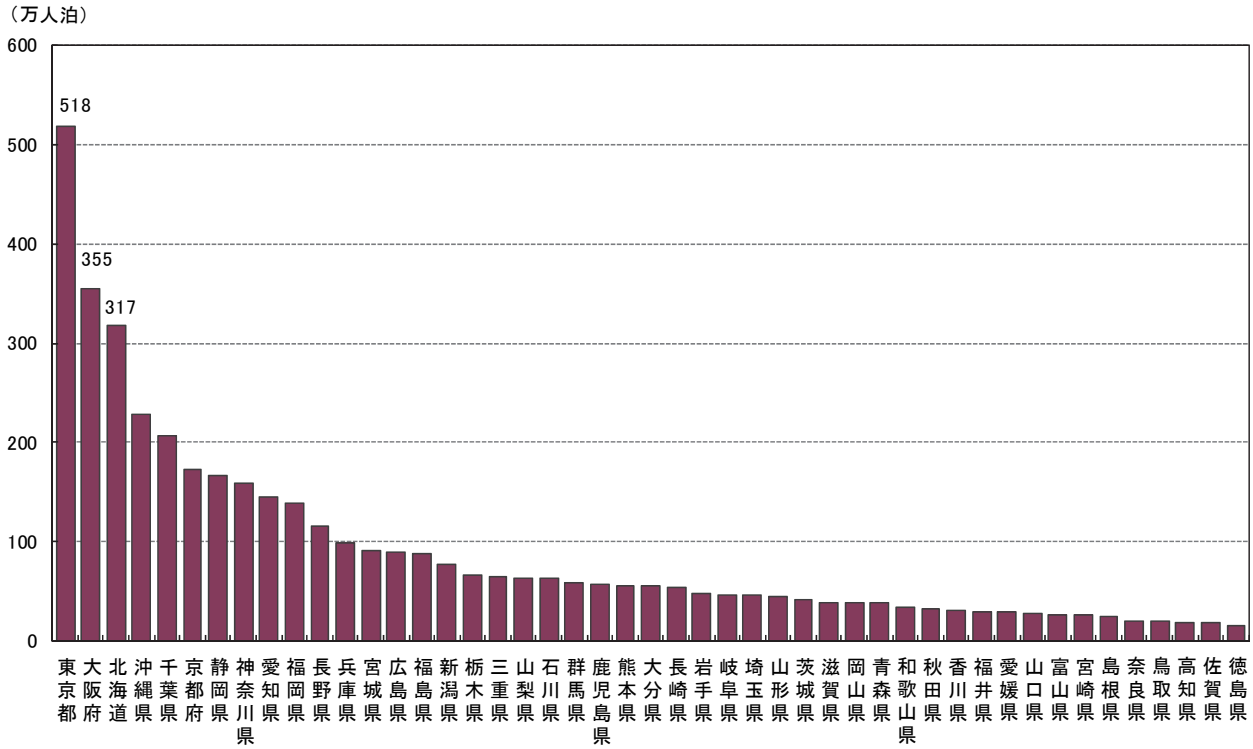

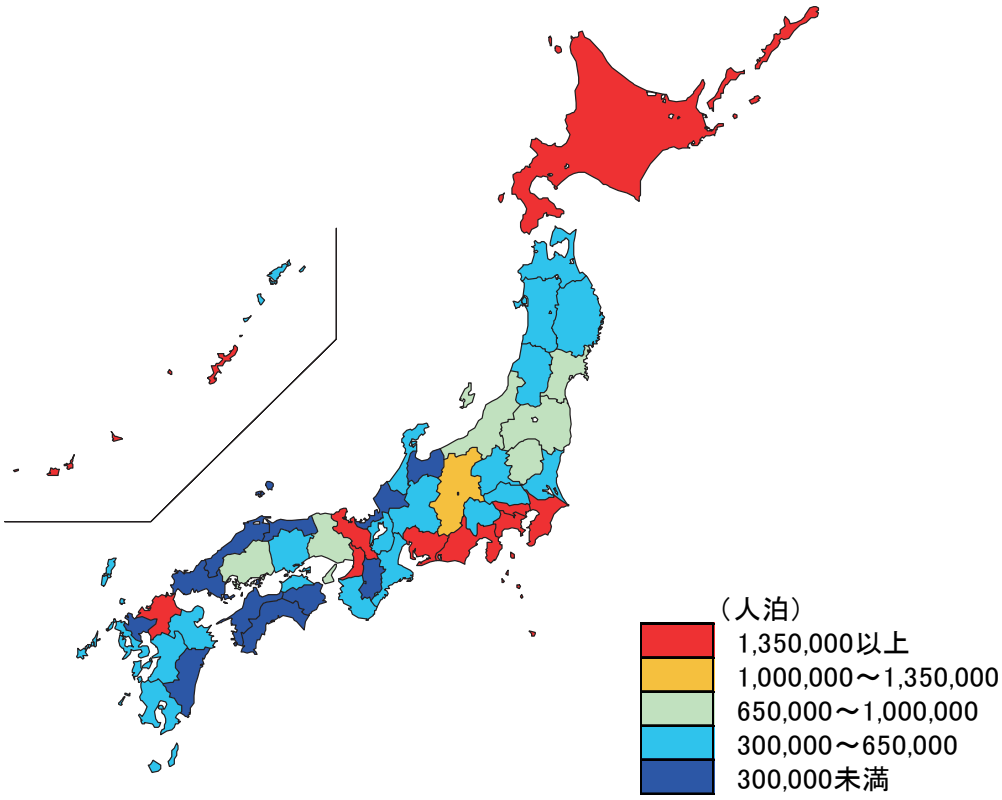

図１－２　県内・県外（除く外国人）・外国人延べ宿泊者数構成比（令和元年６月）

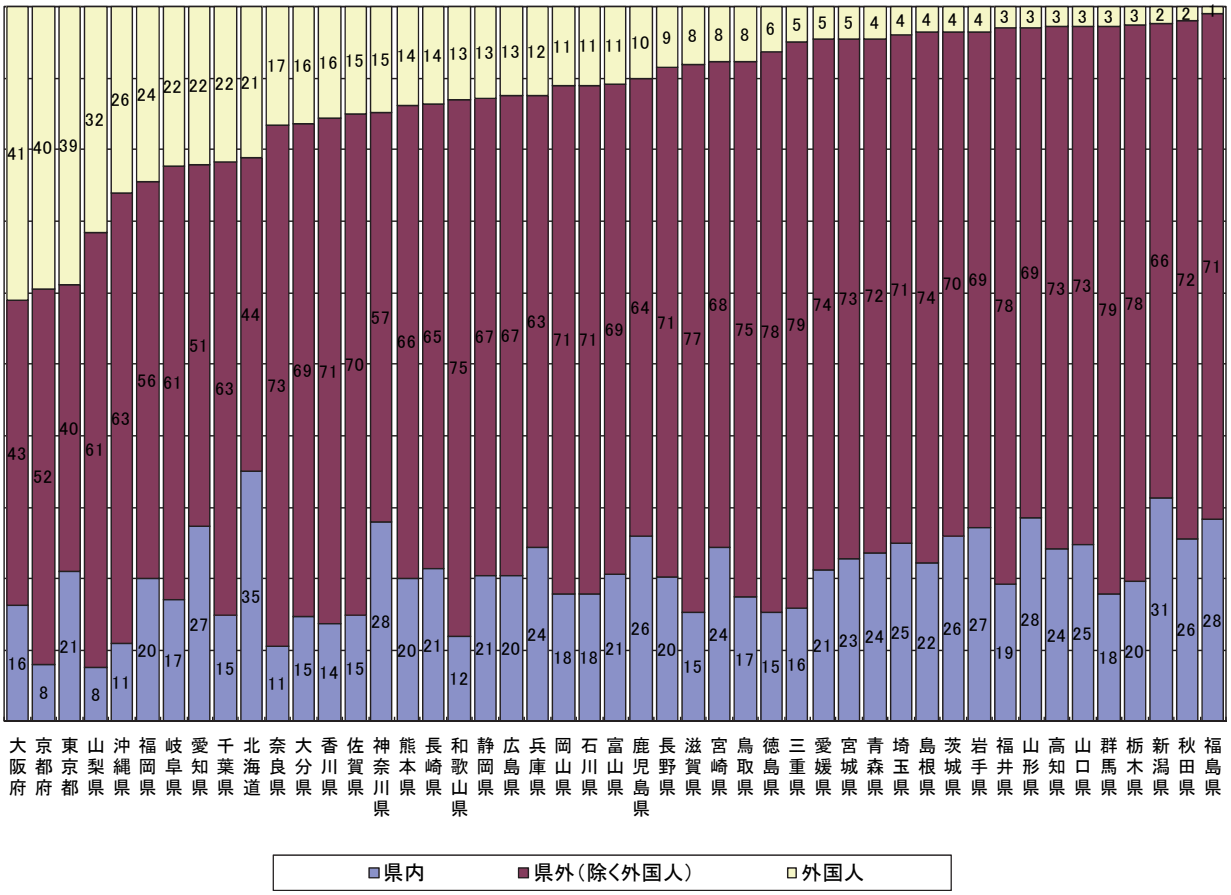

（注）構成比の算出にあたって、日本人延べ宿泊者数のうち、県内・県外別の不詳分は、県内・県外（除く外国人）別の比率で按分し、各々に割り振った。

図2　都道府県別外国人延べ宿泊者数（令和元年6月）

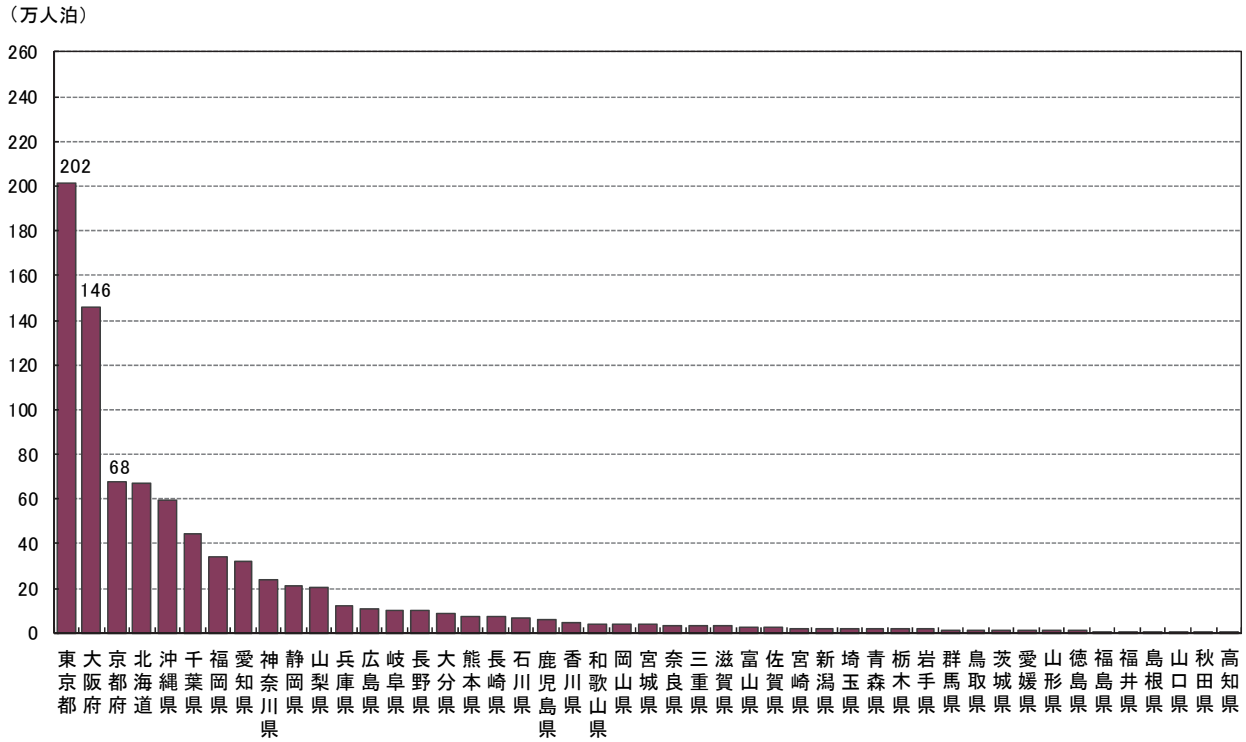

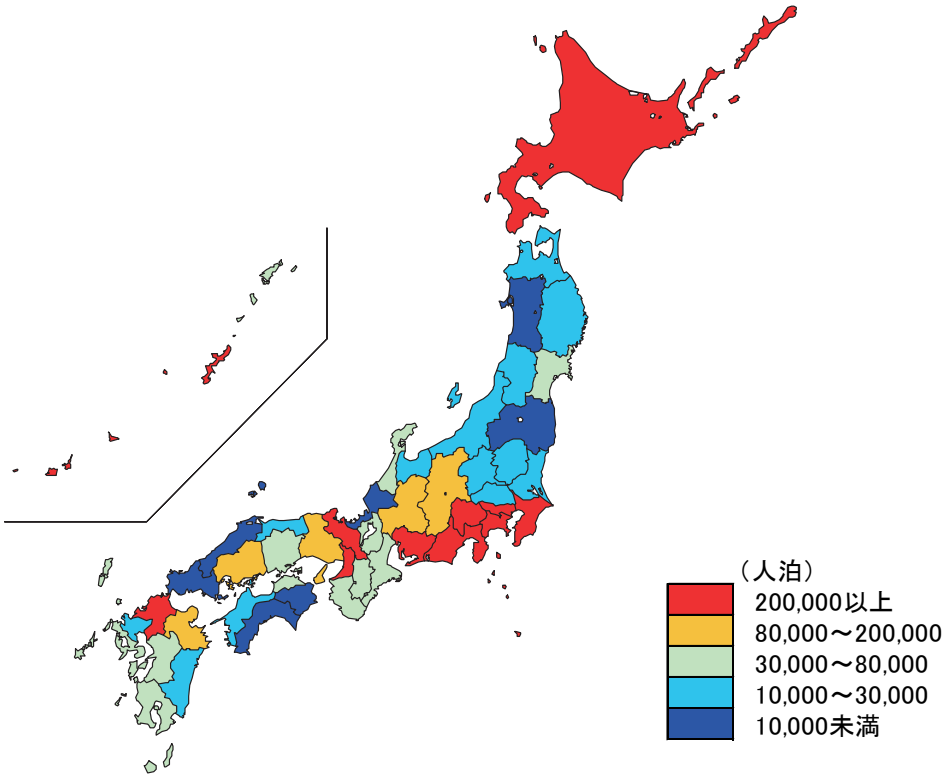

図3　都道府県別、国籍（出身地）別外国人延べ宿泊者数構成比（令和元年6月）

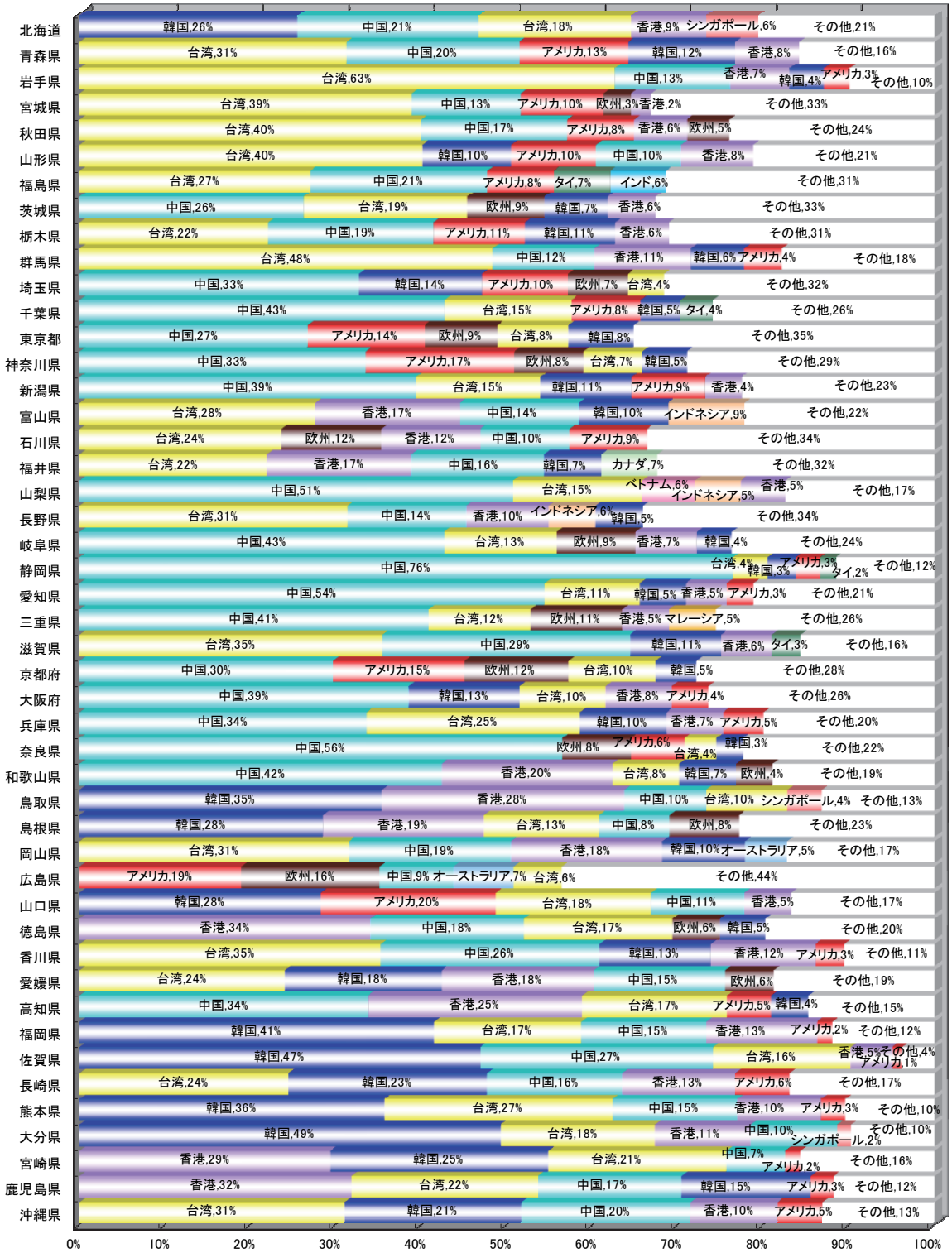

※　欧州はドイツ・英国・フランス・ロシア・イタリア・スペインの6カ国
※　従業者数10人以上の施設に対する調査から作成

図4　都道府県別定員稼働率（令和元年6月）

（左、単位：%、右：宿泊施設タイプ別の都道府県順位）

	旅館		リゾートホテル		ビジネスホテル		シティホテル		簡易宿所		会社・団体の宿泊所		
全国	22.2		39.3		61.1		65.3		14.3		16.2		全国
北海道	31.8	3	36.0	17	65.8	6	71.1	2	22.6	7	33.9	7	北海道
青森県	20.3	28	42.7	10	55.0	28	50.8	30	17.8	10	19.8	21	青森県
岩手県	20.4	27	22.5	40	63.5	9	60.9	16	8.7	30	36.4	6	岩手県
宮城県	27.0	7	32.8	20	63.0	11	48.3	35	13.5	15	25.5	13	宮城県
秋田県	24.9	13	30.5	26	51.9	36	67.6	5	15.1	12	18.8	23	秋田県
山形県	22.1	23	20.5	46	61.6	14	60.5	18	6.7	39	20.0	19	山形県
福島県	24.8	14	33.8	19	49.3	42	59.7	20	6.8	38	10.8	32	福島県
茨城県	16.6	39	38.1	16	52.7	34	46.2	37	12.6	20	24.5	14	茨城県
栃木県	27.8	6	32.8	20	52.1	35	50.2	32	13.2	18	14.7	29	栃木県
群馬県	26.8	9	30.6	25	53.7	32	45.5	39	4.2	45	9.8	34	群馬県
埼玉県	28.8	5	25.4	36	61.5	15	56.1	24	19.8	8	－	－	埼玉県
千葉県	19.3	32	60.8	2	51.9	36	65.4	10	15.1	12	20.4	18	千葉県
東京都	20.3	28	49.8	5	66.5	4	66.6	7	36.0	2	39.4	4	東京都
神奈川県	31.0	4	45.2	7	60.5	19	67.2	6	25.2	4	16.4	27	神奈川県
新潟県	13.4	44	12.9	47	60.2	20	54.6	28	6.7	39	21.9	15	新潟県
富山県	14.4	43	29.5	30	53.2	33	62.9	12	8.1	33	26.5	11	富山県
石川県	24.0	17	28.1	32	58.0	23	57.4	23	15.6	11	14.7	29	石川県
福井県	18.3	36	21.6	44	60.6	18	41.1	46	4.4	44	0.0	45	福井県
山梨県	23.7	18	41.2	11	50.4	40	45.5	39	7.6	36	7.3	38	山梨県
長野県	14.9	42	21.7	43	55.1	27	54.7	27	7.1	37	8.5	35	長野県
岐阜県	21.3	24	30.4	27	65.3	7	58.7	22	12.5	21	47.8	2	岐阜県
静岡県	26.6	10	30.4	27	55.2	26	61.5	15	8.7	30	21.0	17	静岡県
愛知県	16.9	38	44.5	8	62.9	12	65.9	9	35.6	3	32.3	9	愛知県
三重県	23.1	20	30.9	24	61.2	17	64.4	11	3.0	47	4.7	40	三重県
滋賀県	24.4	16	43.4	9	51.8	38	42.3	45	12.0	22	7.5	37	滋賀県
京都府	37.7	1	39.2	14	66.5	4	70.8	3	23.9	5	26.3	12	京都府
大阪府	23.3	19	78.9	1	71.8	1	76.0	1	46.3	1	36.9	5	大阪府
兵庫県	20.0	30	32.4	22	61.3	16	59.9	19	7.7	35	17.7	25	兵庫県
奈良県	17.1	37	55.3	4	48.6	44	55.9	25	14.0	14	21.8	16	奈良県
和歌山県	18.5	35	29.4	31	54.7	30	59.6	21	10.8	24	14.7	29	和歌山県
鳥取県	22.3	22	23.8	39	54.5	31	62.2	13	8.4	32	2.1	42	鳥取県
島根県	24.6	15	24.6	37	57.0	25	52.8	29	5.6	43	50.9	1	島根県
岡山県	15.5	41	23.9	38	63.5	9	48.3	35	7.8	34	40.6	3	岡山県
広島県	35.9	2	38.6	15	63.7	8	68.2	4	18.2	9	10.4	33	広島県
山口県	19.0	33	21.8	42	55.0	28	43.2	42	6.6	41	19.4	22	山口県
徳島県	9.1	47	20.9	45	50.4	40	44.4	41	11.3	23	15.6	28	徳島県
香川県	20.6	25	39.4	13	49.2	43	49.3	33	13.4	17	3.1	41	香川県
愛媛県	26.4	11	30.2	29	50.6	39	46.0	38	9.6	28	19.9	20	愛媛県
高知県	16.4	40	22.3	41	48.6	44	43.2	42	3.6	46	－	－	高知県
福岡県	18.8	34	40.6	12	70.6	2	66.0	8	23.8	6	28.6	10	福岡県
佐賀県	25.4	12	31.6	23	67.6	3	42.6	44	10.5	26	0.6	44	佐賀県
長崎県	20.6	25	34.2	18	62.8	13	50.4	31	12.9	19	18.8	23	長崎県
熊本県	19.9	31	25.8	35	58.9	21	61.8	14	10.6	25	16.9	26	熊本県
大分県	26.9	8	46.1	6	48.6	44	49.3	33	9.2	29	5.7	39	大分県
宮崎県	12.4	45	25.9	34	43.2	47	32.9	47	6.3	42	1.1	43	宮崎県
鹿児島県	23.0	21	26.8	33	58.7	22	55.0	26	10.2	27	8.4	36	鹿児島県
沖縄県	11.1	46	55.7	3	57.3	24	60.8	17	13.5	15	32.9	8	沖縄県

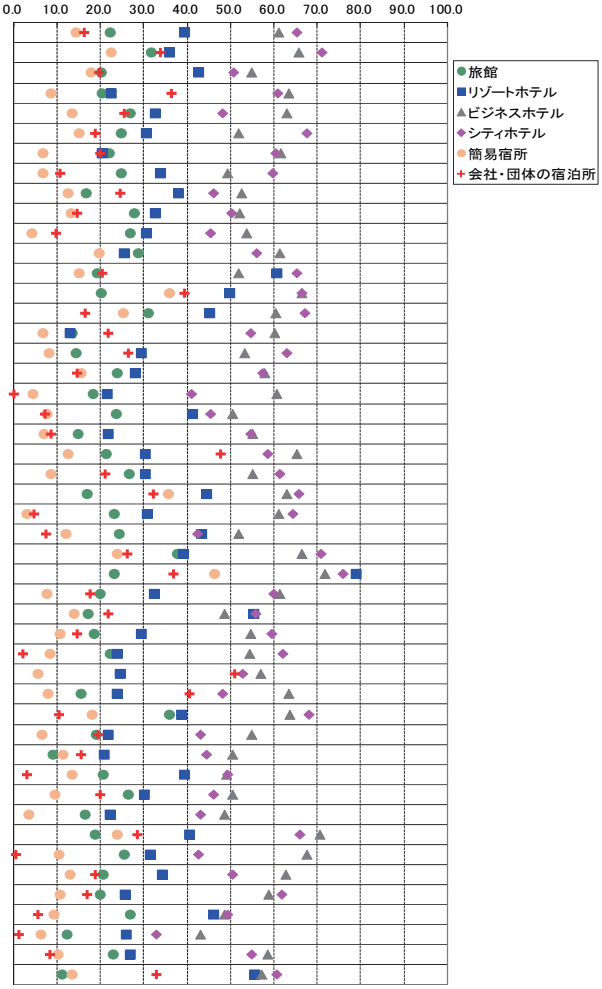

※各都道府県において稼働率が最も高い施設タイプを黄色で示している。

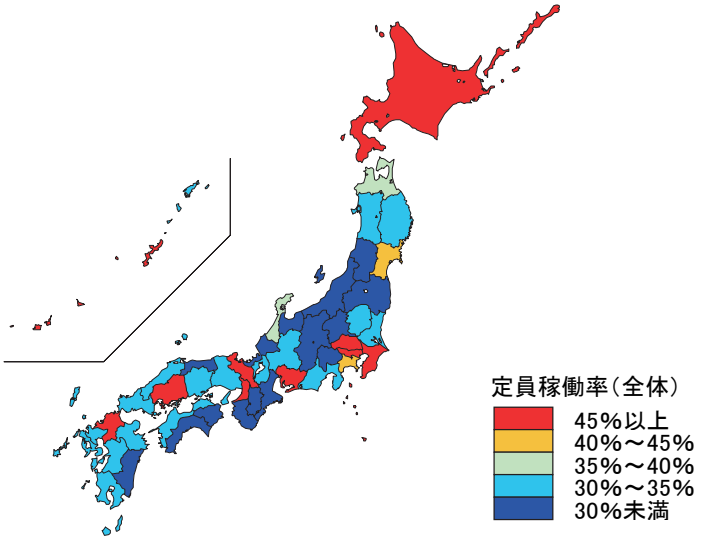

図5　都道府県別客室稼働率（令和元年6月）

（左、単位：%、右：宿泊施設タイプ別の都道府県順位）

	旅館		リゾートホテル		ビジネスホテル		シティホテル		簡易宿所		会社・団体の宿泊所		
全国	36.7		56.1		74.0		79.6		26.2		26.1		全国
北海道	53.8	1	54.0	16	83.4	1	85.2	2	40.9	5	49.2	7	北海道
青森県	35.8	25	57.6	12	71.5	20	69.6	24	32.6	9	33.2	17	青森県
岩手県	37.7	22	44.2	28	77.7	7	78.7	10	15.0	29	60.7	3	岩手県
宮城県	44.5	8	52.6	18	70.8	22	66.4	32	26.1	12	44.8	10	宮城県
秋田県	44.5	8	44.4	26	64.4	38	80.3	8	18.3	21	31.1	20	秋田県
山形県	40.2	15	34.1	43	71.1	21	74.8	18	13.9	34	25.5	22	山形県
福島県	44.7	7	45.6	25	65.1	36	72.6	21	12.3	39	18.0	31	福島県
茨城県	27.3	38	51.9	19	66.5	32	60.8	43	26.3	11	25.3	24	茨城県
栃木県	39.0	20	44.2	28	65.3	34	62.4	40	14.1	31	18.4	30	栃木県
群馬県	42.4	13	43.6	31	68.7	27	62.5	39	4.7	47	19.9	29	群馬県
埼玉県	50.7	2	32.3	45	74.5	14	72.9	20	31.6	10	－	－	埼玉県
千葉県	35.2	29	83.1	2	68.4	28	80.8	7	18.1	22	33.1	19	千葉県
東京都	35.8	25	63.7	6	81.3	4	83.2	4	47.8	2	49.4	6	東京都
神奈川県	49.2	3	63.0	7	77.6	8	83.2	4	42.8	4	26.2	21	神奈川県
新潟県	22.1	44	20.2	47	68.8	26	68.3	27	13.5	35	45.2	9	新潟県
富山県	25.0	40	49.2	21	61.4	45	68.5	26	14.9	30	39.6	15	富山県
石川県	39.5	17	44.4	26	65.7	33	69.5	25	22.3	14	42.4	12	石川県
福井県	33.4	30	38.5	38	77.8	6	57.8	46	12.5	38	0.0	45	福井県
山梨県	41.2	14	58.5	11	70.3	24	63.7	36	12.7	37	10.2	39	山梨県
長野県	23.8	42	36.1	40	68.2	29	74.6	19	9.4	43	15.8	32	長野県
岐阜県	35.9	24	42.1	33	76.6	11	71.6	23	20.9	19	64.9	1	岐阜県
静岡県	42.8	12	49.9	20	70.5	23	78.2	11	14.1	31	23.7	26	静岡県
愛知県	24.5	41	57.1	14	73.8	15	77.9	12	46.6	3	52.3	5	愛知県
三重県	38.4	21	43.7	30	69.3	25	67.9	29	5.4	46	7.7	40	三重県
滋賀県	33.0	31	58.6	10	61.5	43	72.1	22	15.4	26	10.6	38	滋賀県
京都府	46.7	5	56.0	15	77.6	8	82.5	6	38.1	7	42.6	11	京都府
大阪府	31.8	33	95.4	1	82.2	3	86.4	1	66.0	1	46.4	8	大阪府
兵庫県	31.9	32	52.7	17	73.2	16	76.2	17	11.0	40	24.2	25	兵庫県
奈良県	23.3	43	77.6	3	63.9	40	77.9	12	21.6	16	33.2	17	奈良県
和歌山県	30.9	35	47.7	22	65.3	34	67.0	30	18.6	20	21.9	28	和歌山県
鳥取県	43.4	10	35.1	42	64.0	39	77.0	14	12.9	36	7.5	41	鳥取県
島根県	45.2	6	42.6	32	73.1	17	64.3	34	9.4	43	54.9	4	島根県
岡山県	26.9	39	32.9	44	83.1	2	60.4	44	15.1	28	64.4	2	岡山県
広島県	48.3	4	57.2	13	77.1	10	84.4	3	32.7	8	15.7	33	広島県
山口県	29.9	37	40.0	37	61.5	43	64.1	35	9.6	42	22.6	27	山口県
徳島県	19.3	46	32.1	46	68.2	29	59.1	45	16.7	25	11.0	37	徳島県
香川県	39.4	18	64.0	5	61.0	46	61.7	41	24.7	13	4.2	42	香川県
愛媛県	39.7	16	41.4	35	61.6	42	62.8	38	15.2	27	25.5	22	愛媛県
高知県	31.2	34	36.3	39	64.5	37	63.2	37	6.1	45	－	－	高知県
福岡県	30.3	36	47.7	22	79.0	5	79.9	9	40.8	6	41.9	13	福岡県
佐賀県	36.9	23	62.7	8	72.8	19	61.4	42	17.4	23	2.2	44	佐賀県
長崎県	39.4	18	47.0	24	73.0	18	68.3	27	17.1	24	35.4	16	長崎県
熊本県	35.8	25	41.2	36	76.3	12	77.0	14	22.1	15	15.4	34	熊本県
大分県	43.2	11	60.6	9	63.0	41	66.7	31	14.0	33	11.2	36	大分県
宮崎県	21.3	45	35.5	41	58.5	47	43.6	47	9.9	41	3.3	43	宮崎県
鹿児島県	35.5	28	41.8	34	68.1	31	65.3	33	21.2	18	12.3	35	鹿児島県
沖縄県	15.3	47	72.9	4	75.1	13	76.5	16	21.3	17	41.2	14	沖縄県

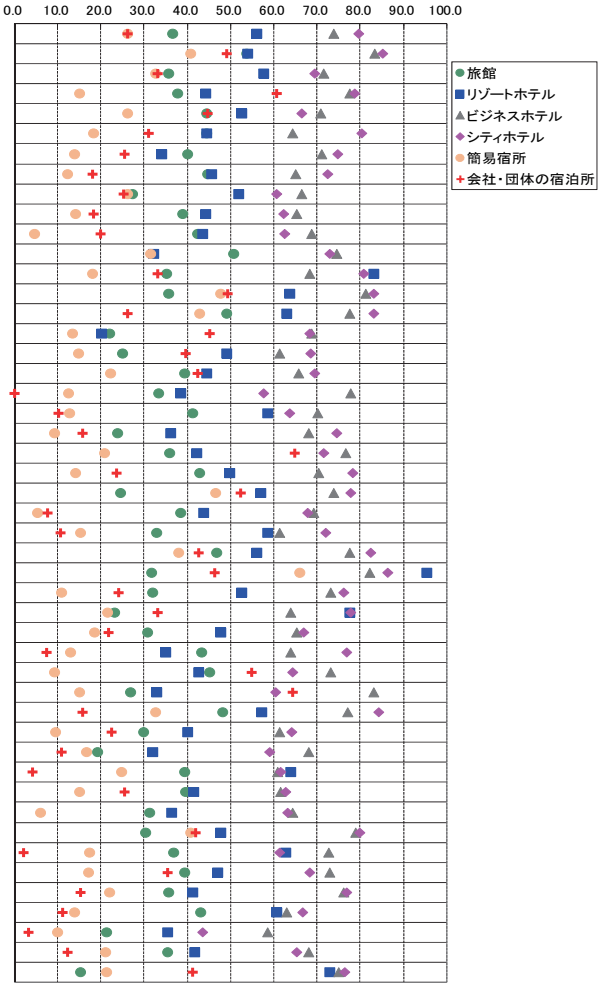

※各都道府県において稼働率が最も高い施設タイプを黄色で示している。

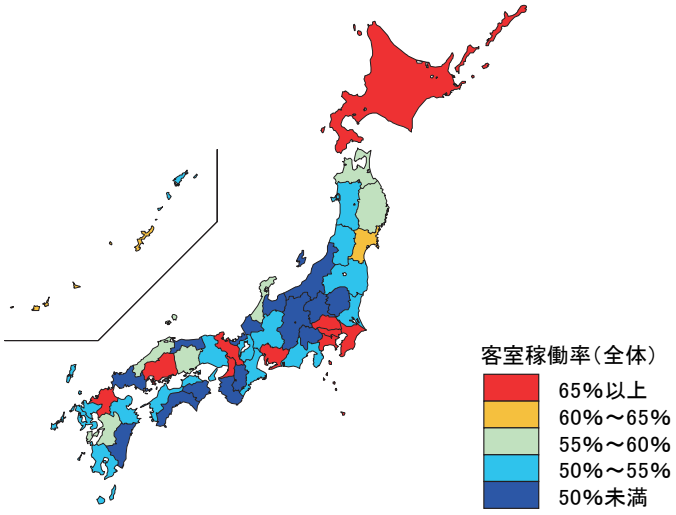

図6－1　都道府県別一人当たり平均宿泊数（令和元年6月）

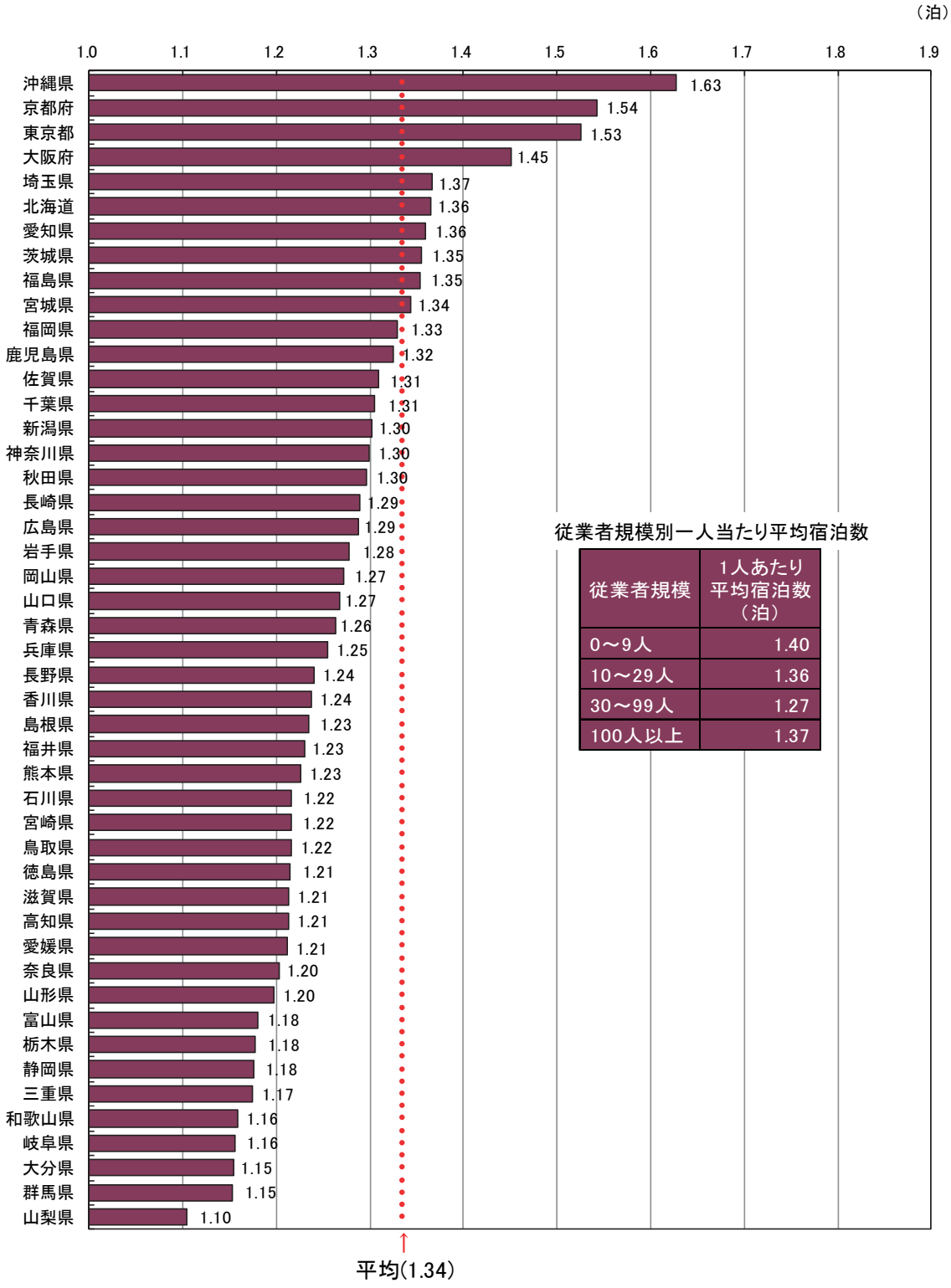

従業者規模別一人当たり平均宿泊数

従業者規模	1人あたり平均宿泊数（泊）
0～9人	1.40
10～29人	1.36
30～99人	1.27
100人以上	1.37

図6－2　都道府県別外国人一人当たり平均宿泊数（令和元年6月）

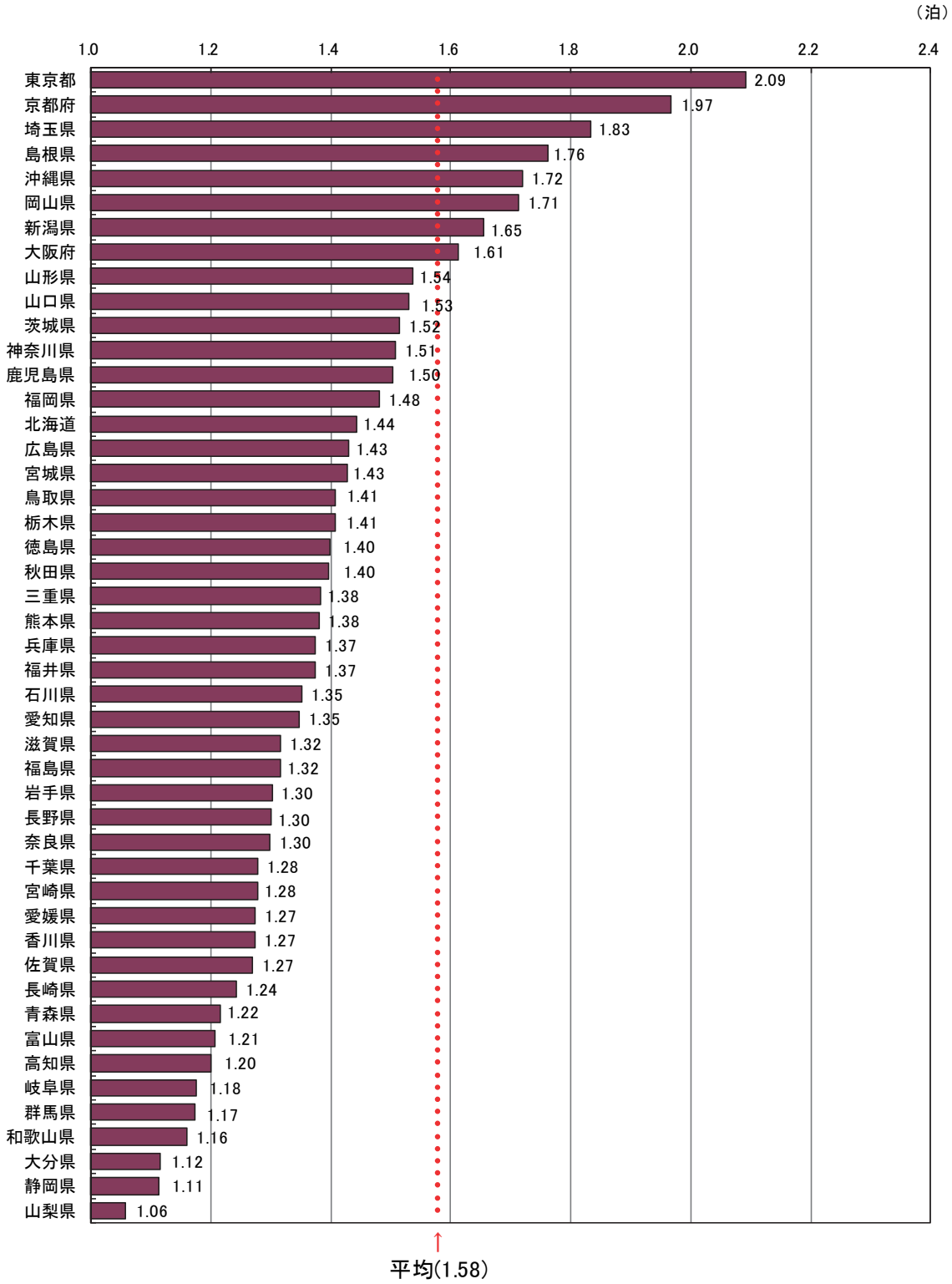

統　計　表

統計表を利用する上での注意

1.　ここに掲げた統計表の結果数値のうち、客室数、収容人数及び従業者数は平成３１年１月１日現在、延べ宿泊者数、実宿泊者数及び利用客室数は令和元年６月の実績、宿泊目的割合は平成３１年１月末日からさかのぼる１年間に利用した宿泊者の割合である。

2.　ここに掲げた統計表の結果数値は推定値であるため（3～6 に掲げる結果数値を除く）、延べ宿泊者数、実宿泊者数、利用客室数及び宿泊目的割合別施設数は一の位を四捨五入して十の位までを、定員稼働率及び客室稼働率は 0.01%の位を四捨五入して 0.1%の位までを有効数字として表章した。したがって、表中の個々の数字の合計は必ずしも総数と一致しない。なお、施設数、延べ宿泊者数、実宿泊者数、利用客室数、定員稼働率、客室稼働率の表章単位は、それぞれ「施設」、「人泊」、「人」、「室」、「%」、「%」である。

3.　なお、第１表の一部に掲げた「施設所在地(47 区分及び運輸局等)、従業者数(4 区分)別施設数」及び参考第１３表の一部に掲げた「施設所在地(47 区分及び運輸局等)、従業者数(3 区分)別施設数」は実数である。

4.　参考第２表～参考第４表に掲げた「施設所在地(47 区分及び運輸局等)、居住地(47 区分及び運輸局等)別延べ宿泊者数」は、調査により回答が得られた施設のうち、従業者数 100 人以上のものに係る実数であり、未回収分を推定したものではない。

5.　参考第５表に掲げた「施設所在地(主な市区町村)、従業者数（3 区分）別母集団施設数及び回収施設数」は、市区町村内回収施設数 10 施設以上の市区町村について表章した。

6.　参考第６表～参考第１２表に掲げた「施設所在地(主な市区町村)、従業者数（3 区分）別延べ宿泊者数、実宿泊者数、外国人延べ宿泊者数、外国人実宿泊者数、定員稼働率、利用客室数、客室稼働率」は、市区町村内回収施設数 10 施設以上の市区町村についての実数を表章したもので、未回収分を推定したものではない。

7.　標準誤差率については、「参考２　主要項目別標準誤差率」を参照。なお、参考第１表については、標準誤差率が 30%以上の推定値に＊印を付している。利用の際には注意されたい。

8.　統計表中に使用されている記号等は、次のとおりである。
　「-」は調査又は集計したが、該当数字がないものを示す。
　「0」は調査又は集計したが、該当数字が表章単位に満たないものを示す。

１－１．都道府県別延べ宿泊者数推移表

（単位：人泊）

	平成27年	平成28年	平成29年	平成30年													平成31年					令和元年							
				計	1月	2月	3月	4月	5月	6月	7月	8月	9月	10月	11月	12月	計	1月	2月	3月	4月	5月	6月	7月	8月	9月	10月	11月	12月
全　国	504,078,370	492,485,160	509,596,860	538,001,500	37,964,420	38,899,650	45,644,860	42,509,270	44,445,160	41,406,270	47,142,860	59,715,640	44,439,890	46,582,920	45,282,650	43,967,910		39,368,380	39,820,270	46,872,690	46,502,140	47,319,360	41,964,670						
01北海道	32,591,070	33,554,500	35,556,950	35,308,590	3,017,390	3,084,420	2,740,050	2,135,820	2,731,360	3,095,940	3,626,480	3,952,410	2,547,810	2,886,370	2,505,860	2,984,680		3,131,060	3,165,200	2,822,210	2,375,950	3,037,530	3,171,910						
02青森県	5,006,470	5,006,420	4,624,260	5,058,910	338,500	332,990	356,310	396,700	430,620	435,670	451,650	575,770	453,660	529,340	394,630	363,060		284,720	290,620	280,990	369,650	411,970	380,570						
03岩手県	6,156,280	6,241,440	6,075,910	6,098,790	467,650	454,750	461,860	452,920	494,010	488,330	518,990	695,680	518,080	574,060	500,970	471,490		422,010	456,690	491,130	486,200	535,170	470,950						
04宮城県	10,820,670	9,765,080	9,980,830	10,405,390	713,960	735,370	879,740	832,330	832,060	840,220	878,830	1,085,290	924,930	928,900	897,770	856,000		708,840	692,010	843,760	907,270	886,800	915,650						
05秋田県	3,457,240	3,399,890	3,346,180	3,505,130	207,170	208,620	228,430	241,950	324,230	320,750	317,720	416,640	334,240	380,970	284,840	239,570		215,170	225,450	225,670	295,240	368,860	322,990						
06山形県	5,973,260	5,443,790	5,242,180	5,431,360	374,670	406,510	429,140	368,460	425,950	453,500	489,530	619,050	505,000	511,490	442,510	405,550		365,180	425,640	410,960	383,170	467,810	441,100						
07福島県	11,473,400	10,198,820	10,858,410	11,396,360	821,250	815,140	890,990	889,840	920,080	909,990	931,090	1,224,880	926,560	1,109,820	1,030,700	926,020		825,610	835,050	961,640	959,750	959,150	871,120						
08茨城県	5,740,920	5,608,470	5,614,360	5,892,150	394,690	406,670	508,870	476,290	532,050	482,840	490,390	681,870	446,150	478,820	488,360	505,150		454,010	422,790	566,680	519,060	503,740	417,890						
09栃木県	10,288,850	10,316,840	10,224,250	9,469,560	600,860	592,250	809,880	724,780	843,390	716,130	847,770	1,148,630	823,380	904,630	783,760	674,100		573,230	553,770	723,030	673,690	810,460	659,040						
10群馬県	8,828,080	8,651,160	8,756,660	8,305,480	626,210	587,910	694,950	592,010	659,460	605,810	716,870	1,068,050	696,940	701,570	686,390	669,320		616,270	642,770	737,770	672,410	684,560	592,470						
11埼玉県	4,330,720	4,472,830	4,590,130	4,912,890	375,550	360,460	436,840	415,400	399,700	369,330	384,700	489,240	411,020	412,980	416,030	441,640		390,320	353,820	433,970	486,160	470,840	455,860						
12千葉県	22,573,510	21,880,880	24,636,500	25,586,050	1,787,990	1,745,850	2,290,360	2,038,620	2,125,780	2,054,290	2,313,840	2,784,580	2,173,300	2,107,810	2,053,380	2,110,260		2,005,490	1,941,900	2,404,070	2,289,270	2,293,670	2,068,040						
13東京都	59,087,920	57,514,950	59,949,670	66,109,060	4,599,590	4,750,940	5,648,390	5,617,020	5,405,620	5,318,470	5,868,390	6,018,460	5,635,660	5,706,720	5,657,260	5,882,550		5,068,440	4,941,570	5,812,600	6,048,850	5,484,340	5,176,180						
14神奈川県	19,065,960	18,746,090	20,756,330	23,021,940	1,589,940	1,595,980	2,022,060	1,898,860	1,895,260	1,798,920	1,931,700	2,547,450	1,949,930	1,927,210	1,933,650	1,930,980		1,474,020	1,498,050	1,964,090	1,881,930	1,741,870	1,588,830						
15新潟県	10,259,960	10,204,650	10,202,050	9,770,880	816,340	885,850	834,620	631,800	729,030	652,620	863,510	1,294,110	785,350	840,500	714,810	722,350		898,090	901,280	895,240	819,060	878,590	771,020						
16富山県	3,990,920	3,408,470	3,895,490	3,780,400	229,760	239,890	267,960	305,100	349,230	269,410	335,060	481,940	355,650	351,850	334,730	259,800		198,590	231,090	235,570	324,700	365,940	261,070						
17石川県	8,729,520	8,696,500	8,736,680	9,130,810	581,440	608,920	807,470	750,860	740,580	701,440	715,140	1,017,110	767,960	865,410	872,450	702,040		558,670	560,100	753,950	681,600	768,450	633,890						
18福井県	4,163,910	3,709,190	3,586,770	4,056,940	249,600	238,260	322,200	273,320	298,540	289,420	354,910	545,320	370,370	403,040	368,060	343,910		261,820	283,370	325,280	340,110	334,990	295,330						
19山梨県	8,425,870	8,352,920	8,024,260	8,612,760	468,450	495,630	635,760	677,430	702,140	628,710	911,360	1,347,620	763,650	703,380	695,170	583,450		500,860	566,600	789,840	885,850	794,770	639,210						
20長野県	19,213,380	17,804,660	17,989,080	18,324,790	1,556,880	1,528,840	1,332,680	1,102,730	1,401,220	1,206,270	1,790,160	2,856,890	1,606,300	1,578,230	1,151,140	1,213,450		1,489,180	1,445,680	1,268,900	1,315,560	1,475,880	1,158,530						
21岐阜県	6,778,010	6,384,400	6,205,370	6,851,630	514,260	541,830	543,300	548,500	566,400	467,100	523,930	844,920	570,620	605,600	576,640	548,540		518,840	542,510	574,080	548,680	590,820	463,330						
22静岡県	22,530,110	21,237,660	20,778,710	21,861,980	1,619,930	1,541,090	1,995,900	1,669,300	1,703,300	1,532,600	1,942,910	2,814,050	1,697,270	1,717,250	1,823,010	1,805,380		1,563,650	1,587,040	2,092,630	1,935,410	1,816,090	1,660,670						
23愛知県	16,622,180	16,558,790	17,189,390	17,009,840	1,254,880	1,285,170	1,472,930	1,406,600	1,413,200	1,337,900	1,475,950	1,701,410	1,359,350	1,415,220	1,429,660	1,457,580		1,222,940	1,356,010	1,549,250	1,604,890	1,533,600	1,443,150						
24三重県	9,458,820	9,304,450	8,319,100	8,900,660	649,650	620,250	781,150	690,600	661,280	589,940	780,100	1,149,420	711,030	755,180	778,340	733,720		600,750	594,860	838,950	727,310	790,760	647,990						
25滋賀県	5,393,240	4,831,230	4,649,630	4,831,460	258,930	266,320	369,230	431,300	420,900	350,270	421,070	664,480	426,370	412,190	448,110	362,300		288,090	305,390	433,380	448,720	465,570	384,510						
26京都府	18,255,030	17,649,500	18,921,720	20,450,740	1,293,740	1,344,730	1,739,290	1,849,940	1,938,690	1,657,930	1,680,710	1,928,680	1,575,490	1,844,280	1,903,740	1,693,510		1,222,310	1,216,660	1,684,470	2,143,380	2,022,290	1,719,660						
27大阪府	30,366,080	31,010,470	33,212,480	39,897,970	2,718,390	2,861,030	3,331,480	3,283,580	3,214,130	3,077,580	3,555,730	4,099,470	3,122,800	3,508,420	3,530,400	3,594,980		3,491,660	3,467,040	3,988,790	3,962,910	3,810,300	3,550,180						
28兵庫県	14,163,920	13,758,680	13,800,590	13,392,000	991,780	999,260	1,213,450	1,069,810	1,080,430	977,770	1,073,870	1,566,410	1,023,350	1,075,750	1,175,010	1,145,110		1,038,270	1,053,650	1,287,260	1,198,640	1,164,710	991,010						
29奈良県	2,552,560	2,522,030	2,654,380	2,572,170	142,880	147,770	213,430	239,010	264,090	204,720	208,680	291,370	200,730	234,500	242,990	182,000		138,580	124,970	210,220	265,130	301,100	205,400						
30和歌山県	4,736,400	4,665,510	4,862,960	5,131,910	336,850	343,150	487,290	442,990	462,000	338,720	464,690	719,300	358,960	399,220	432,300	346,440		333,250	323,180	455,130	424,910	451,310	332,540						
31鳥取県	2,994,290	2,989,460	2,991,700	3,562,640	208,280	233,370	262,060	272,470	297,400	244,610	284,140	476,210	315,090	317,150	354,140	297,730		187,300	174,050	211,590	206,740	233,550	196,730						
32島根県	3,417,450	3,466,560	3,186,890	2,976,410	187,860	194,520	267,220	245,050	275,860	222,960	219,640	328,200	249,990	271,320	291,640	222,150		209,110	201,430	280,040	251,950	290,310	239,590						
33岡山県	5,163,880	5,347,280	5,825,430	5,614,880	366,630	370,830	478,800	459,050	488,450	426,370	457,120	584,130	503,320	506,980	525,460	447,730		326,120	339,490	448,200	455,100	504,670	383,090						
34広島県	9,421,370	9,592,650	9,629,230	9,899,270	640,380	651,740	844,800	887,390	899,510	774,260	790,440	988,860	852,300	903,060	883,590	782,940		680,580	726,130	994,580	1,110,730	1,112,440	893,480						
35山口県	4,847,160	4,663,910	4,440,630	4,351,960	284,200	294,970	389,150	352,470	379,120	334,730	330,040	457,660	368,230	401,880	401,220	358,290		250,480	264,660	319,640	339,560	371,880	284,470						
36徳島県	2,314,910	2,383,140	2,298,150	2,223,980	126,580	138,820	207,850	194,310	209,420	154,390	176,850	265,940	179,450	205,890	200,220	164,260		146,380	148,150	194,410	214,980	240,950	148,930						
37香川県	4,076,570	3,779,900	3,758,400	4,048,330	258,480	285,020	375,910	328,680	337,440	292,220	322,940	482,680	334,740	337,200	365,710	327,310		262,700	271,790	414,560	361,900	423,650	308,540						
38愛媛県	3,773,550	4,041,340	4,700,800	4,249,750	289,040	311,550	393,340	361,830	372,140	325,070	348,260	425,780	331,590	366,630	395,970	328,550		303,810	293,780	384,580	358,960	371,400	294,780						
39高知県	2,819,870	2,821,620	2,714,490	3,014,560	180,900	197,780	267,720	243,790	284,260	200,940	228,710	383,110	255,880	261,510	276,590	233,360		157,740	188,520	260,150	242,540	275,020	190,170						
40福岡県	16,143,170	16,475,930	17,001,170	16,731,560	1,267,190	1,325,900	1,477,490	1,407,800	1,411,720	1,306,080	1,428,530	1,598,200	1,387,470	1,351,870	1,401,030	1,368,280		1,252,540	1,235,340	1,450,750	1,471,250	1,457,950	1,391,260						
41佐賀県	3,052,190	3,040,560	2,973,270	2,752,990	210,760	213,110	250,080	227,860	245,450	199,050	210,640	264,080	206,870	236,890	256,430	231,780		193,260	211,500	248,280	241,400	257,840	179,700						
42長崎県	8,672,440	7,383,780	7,719,200	7,855,080	521,540	524,910	722,040	652,130	712,240	522,810	628,850	902,700	609,440	688,460	712,990	656,960		489,530	557,110	686,300	625,030	709,850	534,920						
43熊本県	7,130,540	7,275,180	7,898,550	8,053,190	554,350	560,300	702,570	679,780	706,780	587,590	663,490	867,300	658,880	697,680	718,870	655,580		565,660	540,730	659,300	675,990	716,600	559,290						
44大分県	7,388,270	6,851,540	7,350,280	7,774,300	584,220	596,400	753,630	635,130	654,830	552,520	605,410	783,220	621,030	666,690	663,550	657,660		626,300	599,630	696,520	666,730	667,700	553,830						
45宮崎県	3,792,000	3,643,200	4,194,130	4,158,780	300,250	370,170	376,440	305,830	351,210	257,690	345,760	454,870	340,320	351,560	367,770	336,930		272,710	399,190	398,650	340,700	364,880	260,280						
46鹿児島県	7,972,730	7,202,190	7,986,670	8,864,320	611,770	672,230	760,320	696,570	796,270	638,950	746,340	922,020	739,350	781,700	790,780	708,020		564,660	602,800	730,550	668,830	729,590	570,220						
47沖縄県	20,063,730	20,626,690	21,686,570	26,790,920	1,772,820	1,932,180	2,369,460	2,105,270	2,058,330	2,193,470	2,489,970	2,900,190	2,444,030	2,365,710	2,124,010	2,035,470		2,019,580	2,061,210	2,433,060	2,294,280	2,369,120	2,285,320						

１－２．都道府県別延べ宿泊者数推移表　対前年（同月）比推移表

（単位:%）

	平成27年	平成28年	平成29年	平成30年													平成31年					令和元年							
				計	1月	2月	3月	4月	5月	6月	7月	8月	9月	10月	11月	12月	計	1月	2月	3月	4月	5月	6月	7月	8月	9月	10月	11月	12月
全　国	6.46	-2.30	3.47	5.57	3.19	6.10	4.06	6.39	3.35	8.03	2.74	5.14	5.40	6.30	7.53	9.34		3.70	2.37	2.69	9.39	6.47	1.35						
01北海道	5.20	2.96	5.97	-0.70	3.31	5.98	2.79	0.73	-2.29	2.42	-0.93	-0.60	-22.29	-6.32	7.34	6.95		3.77	2.62	3.00	11.24	11.21	2.45						
02青森県	10.98	0.00	-7.63	9.40	23.66	13.61	19.88	4.80	-3.75	11.36	6.26	9.29	2.80	12.47	9.04	14.40		-15.89	-12.72	-21.14	-6.82	-4.33	-12.65						
03岩手県	4.54	1.38	-2.65	0.38	3.74	8.64	-4.27	3.07	-3.31	1.67	-1.79	2.19	-5.80	-0.46	0.79	2.40		-9.76	0.43	6.34	7.35	8.33	-3.56						
04宮城県	5.47	-9.76	2.21	4.25	0.32	1.56	2.33	7.55	0.68	4.02	-3.39	-2.05	9.88	9.48	11.77	11.72		-0.72	-5.90	-4.09	9.00	6.58	8.98						
05秋田県	-8.09	-1.66	-1.58	4.75	6.68	9.47	2.17	1.78	0.27	2.22	6.18	7.22	-1.25	4.75	11.38	10.27		3.86	8.07	-1.21	22.03	13.76	0.70						
06山形県	1.27	-8.86	-3.70	3.61	0.67	-4.11	0.22	3.97	3.52	4.28	-4.27	1.84	9.92	10.43	11.43	7.25		-2.53	4.71	-4.24	3.99	9.83	-2.73						
07福島県	3.73	-11.11	6.47	4.95	-4.49	-2.56	2.82	10.29	8.46	5.72	-5.89	1.28	0.26	14.27	15.11	17.20		0.53	2.44	7.93	7.86	4.25	-4.27						
08茨城県	5.09	-2.31	0.11	4.95	1.48	-0.99	-8.21	8.05	9.97	16.97	-3.52	5.43	4.09	8.41	10.46	10.92		15.03	3.96	11.36	8.98	-5.32	-13.45						
09栃木県	7.37	0.27	-0.90	-7.38	-10.31	-5.44	-10.77	-1.31	-5.35	-4.46	-11.97	-12.19	-4.06	1.50	-11.51	-8.79		-4.60	-6.50	-10.72	-7.05	-3.90	-7.97						
10群馬県	2.73	-2.00	1.22	-5.15	-3.13	-7.62	-8.26	-2.47	-9.02	-2.33	-6.11	-4.56	-7.90	-6.84	-1.28	-1.07		-1.59	9.33	6.16	13.58	3.81	-2.20						
11埼玉県	5.37	3.28	2.62	7.03	13.64	7.64	5.44	9.97	3.60	8.57	-3.70	0.39	12.19	8.74	8.04	13.60		3.93	-1.84	-0.66	17.03	17.80	23.43						
12千葉県	6.47	-3.07	12.59	3.85	-1.61	-0.25	2.51	3.23	5.93	9.37	3.25	3.03	10.40	3.76	3.86	2.74		12.16	11.23	4.96	12.30	7.90	0.67						
13東京都	8.90	-2.66	4.23	10.27	1.80	6.81	9.79	4.31	6.37	13.32	12.66	11.81	18.36	10.62	13.84	13.18		10.19	4.01	2.91	7.69	1.46	-2.68						
14神奈川県	-0.70	-1.68	10.72	10.92	14.97	18.02	13.86	18.27	12.76	17.50	0.33	4.89	12.70	7.60	8.34	9.22		-7.29	-6.14	-2.87	-0.89	-8.09	-11.68						
15新潟県	6.79	-0.54	-0.03	-4.23	-6.10	-0.29	-7.65	-2.15	-7.09	-10.15	-5.41	-2.86	-0.59	-3.35	-2.84	-2.85		10.01	1.74	7.26	29.64	20.51	18.14						
16富山県	14.38	-14.59	14.29	-2.95	2.68	-0.82	0.38	-1.42	-6.37	-9.38	-0.73	-1.06	-1.83	-10.73	-0.54	-2.18		-13.57	-3.67	-12.09	6.42	4.78	-3.10						
17石川県	15.73	-0.38	0.46	4.51	-2.90	-1.11	3.17	5.18	-6.57	7.95	0.51	7.22	12.88	7.53	8.37	10.94		-3.92	-8.02	-6.63	-9.22	3.76	-9.63						
18福井県	9.85	-10.92	-3.30	13.11	2.13	-6.51	4.23	12.24	4.32	24.18	9.59	8.99	23.99	39.94	13.37	22.81		4.90	18.93	0.96	24.44	12.21	2.04						
19山梨県	11.30	-0.87	-3.93	7.33	9.70	17.85	1.49	12.98	5.02	20.01	0.97	0.11	11.38	10.83	6.35	8.96		6.92	14.32	24.24	30.77	13.19	1.67						
20長野県	7.35	-7.33	1.04	1.87	3.14	11.01	-2.85	-2.21	-5.51	10.06	-1.27	4.48	3.75	5.24	-0.78	-4.34		-4.35	-5.44	-4.79	19.30	5.33	-3.96						
21岐阜県	11.14	-5.81	-2.80	10.41	11.79	15.90	0.93	11.54	4.89	13.00	-2.32	11.02	13.23	13.59	14.17	20.60		0.89	0.13	5.67	0.03	4.31	-0.81						
22静岡県	7.17	-5.74	-2.16	5.21	9.65	1.03	4.23	9.40	4.69	12.34	3.04	3.08	2.62	6.14	4.04	5.93		-3.47	2.98	4.85	15.94	6.62	8.36						
23愛知県	7.97	-0.38	3.81	-1.04	-0.99	4.23	-1.18	-2.80	1.06	3.81	-4.25	-5.45	-4.82	-2.05	-1.23	3.90		-2.55	5.51	5.18	14.10	8.52	7.87						
24三重県	7.56	-1.63	-10.59	6.99	6.52	7.73	-3.45	6.69	-8.44	5.40	8.98	16.83	15.27	11.10	6.54	9.76		-7.53	-4.09	7.40	5.32	19.58	9.84						
25滋賀県	16.52	-10.42	-3.76	3.91	-2.67	-1.15	-4.57	4.58	-6.14	-1.24	0.29	12.00	15.33	10.52	8.64	5.48		11.26	14.67	17.37	4.04	10.61	9.78						
26京都府	7.47	-3.32	7.21	8.08	3.60	9.57	6.75	11.52	11.40	12.51	5.04	4.14	2.22	10.77	9.41	9.60		-5.52	-9.52	-3.15	15.86	4.31	3.72						
27大阪府	7.04	2.12	7.10	20.13	10.75	15.31	13.86	17.32	18.95	15.48	22.94	30.78	16.22	20.16	24.89	31.93		28.45	21.18	19.73	20.69	18.55	15.36						
28兵庫県	2.94	-2.86	0.30	-2.96	-4.47	0.16	-4.09	-3.07	-5.32	1.96	-12.75	-0.52	-4.64	-4.29	1.00	1.35		4.69	5.44	6.08	12.04	7.80	1.35						
29奈良県	12.44	-1.20	5.25	-3.10	5.58	6.64	-3.00	-12.00	-7.72	-2.12	-11.51	-11.60	-6.81	6.19	4.57	14.11		-3.01	-15.43	-1.50	10.93	14.01	0.33						
30和歌山県	6.28	-1.50	4.23	5.53	1.92	14.47	6.81	13.49	9.01	4.70	1.32	8.43	-4.96	6.12	3.45	0.41		-1.07	-5.82	-6.60	-4.08	-2.31	-1.82						
31鳥取県	-1.60	-0.16	0.07	19.08	2.48	18.20	-2.20	28.09	15.56	19.81	6.31	27.88	34.56	21.83	23.79	30.25		-10.07	-25.42	-19.26	-24.12	-21.47	-19.57						
32島根県	6.16	1.44	-8.07	-6.60	-9.99	0.85	-3.66	-2.35	-9.26	-6.76	-17.40	-4.58	-7.77	-6.75	-4.80	-5.71		11.31	3.55	4.80	2.82	5.24	7.46						
33岡山県	-4.15	3.55	8.94	-3.61	-3.16	-3.39	-10.41	-3.59	-9.36	-5.86	-8.59	-6.33	6.62	0.74	2.49	-0.28		-11.05	-8.45	-6.39	-0.86	3.32	-10.15						
34広島県	9.91	1.82	0.38	2.80	3.45	1.78	2.47	4.89	4.32	2.29	-4.56	-1.70	2.81	6.25	3.65	9.56		6.28	11.41	17.73	25.17	23.67	15.40						
35山口県	7.97	-3.78	-4.79	-2.00	-0.72	-1.40	-3.27	-2.69	-7.80	-0.56	-7.19	-9.73	2.96	1.51	2.62	6.71		-11.86	-10.28	-17.86	-3.66	-1.91	-15.02						
36徳島県	-19.32	2.95	-3.57	-3.23	-8.57	-0.04	-0.62	2.20	-2.69	-13.20	-13.93	-5.08	-0.03	2.05	-0.50	2.41		15.64	6.72	-6.47	10.64	15.06	-3.54						
37香川県	17.73	-7.28	-0.57	7.71	11.72	20.95	6.44	6.03	2.03	10.58	-1.06	9.00	9.11	-0.02	4.30	21.51		1.63	-4.64	10.28	10.11	25.55	5.58						
38愛媛県	5.04	7.10	16.32	-9.60	-0.15	-2.08	-10.40	-6.47	-12.21	-0.18	-6.40	-12.27	-16.66	-22.92	-10.36	-4.79		5.11	-5.70	-2.23	-0.79	-0.20	-9.32						
39高知県	-2.91	0.06	-3.80	11.05	10.64	6.06	8.18	14.47	10.02	2.91	-3.12	15.63	15.87	12.56	12.40	26.97		-12.80	-4.68	-2.83	-0.51	-3.25	-5.36						
40福岡県	5.98	2.06	3.19	-1.59	-0.06	3.00	6.57	5.88	-1.01	-0.18	-5.46	-5.78	-2.95	-6.11	-3.84	-6.40		-1.16	-6.83	-1.81	4.51	3.27	6.52						
41佐賀県	7.55	-0.38	-2.21	-7.41	-7.02	-2.02	-5.20	-10.33	-5.15	-7.23	-20.03	-12.08	-13.55	-3.30	3.73	-4.45		-8.30	-0.76	-0.72	5.94	5.05	-9.72						
42長崎県	18.56	-14.86	4.54	1.76	2.50	-6.80	-1.43	7.42	-1.85	-2.08	-1.88	4.21	8.09	3.53	3.32	5.63		-6.14	6.13	-4.95	-4.16	-0.34	2.32						
43熊本県	3.81	2.03	8.57	1.96	-2.24	-4.11	-1.31	3.58	-2.60	1.38	3.94	3.55	4.05	4.08	3.19	9.67		2.04	-3.49	-6.16	-0.56	1.39	-4.82						
44大分県	21.10	-7.26	7.28	5.77	3.64	6.84	6.79	6.86	-0.20	10.18	6.61	5.42	11.24	9.81	-3.32	8.14		7.20	0.54	-7.58	4.98	1.97	0.24						
45宮崎県	8.91	-3.92	15.12	-0.84	1.17	-1.34	-4.56	4.78	-1.12	-2.97	0.08	0.15	7.31	-4.64	-3.81	-2.97		-9.17	7.84	5.90	11.40	3.89	1.01						
46鹿児島県	5.82	-9.66	10.89	10.99	8.82	11.64	-3.06	6.55	8.29	14.05	13.01	12.33	18.36	16.79	12.76	15.65		-7.70	-10.33	-3.92	-3.98	-8.37	-10.76						
47沖縄県	-0.39	2.81	5.14	23.54	11.99	27.86	30.23	24.14	22.34	26.14	21.39	23.75	22.78	21.67	22.60	27.76		13.92	6.68	2.68	8.98	15.10	4.19						

２－１．都道府県別外国人別延べ宿泊者数推移表

（単位：人泊）

	平成27年	平成28年	平成29年	平成30年													平成31年					令和元年							
				計	1月	2月	3月	4月	5月	6月	7月	8月	9月	10月	11月	12月	計	1月	2月	3月	4月	5月	6月	7月	8月	9月	10月	11月	12月
全　国	65,614,600	69,388,940	79,690,590	94,275,240	6,792,680	7,338,660	7,339,200	8,878,900	7,809,530	7,818,990	9,113,960	8,456,930	6,804,510	8,244,600	7,609,070	8,068,220		8,299,640	8,267,390	8,375,530	10,055,850	8,618,650	8,549,260						
01北海道	5,641,140	6,554,220	7,702,470	8,335,030	969,460	1,106,550	634,660	423,810	565,190	649,640	897,280	765,660	358,010	512,350	424,560	1,027,860		1,160,230	1,194,570	671,230	469,580	591,400	671,630						
02青森県	119,010	160,180	260,330	349,050	21,860	26,360	14,960	41,120	25,230	24,100	31,660	32,560	22,100	62,660	29,130	17,320		24,580	29,370	11,650	36,530	20,250	17,100						
03岩手県	106,330	132,030	187,930	258,920	24,010	31,730	11,310	30,480	12,920	13,360	16,280	16,780	12,130	39,770	29,530	20,610		12,160	37,770	20,110	30,870	22,000	16,510						
04宮城県	190,610	199,290	264,470	402,110	23,660	30,660	21,270	48,040	27,840	26,510	34,820	36,660	26,620	49,410	44,160	32,470		40,420	38,980	28,750	59,830	38,540	41,400						
05秋田県	59,800	66,950	104,660	123,430	8,200	12,520	7,160	14,250	7,030	6,080	8,990	9,430	7,500	21,550	13,570	7,150		7,730	13,370	4,390	13,960	7,230	6,170						
06山形県	75,720	88,200	117,860	163,460	26,030	30,990	13,180	10,620	7,380	6,110	8,680	8,260	7,420	14,330	13,640	16,840		30,740	35,590	15,310	14,100	9,590	12,690						
07福島県	56,420	78,860	130,300	176,360	12,040	13,440	19,140	22,780	11,540	8,390	10,000	12,250	8,540	24,460	22,280	11,500		17,700	25,880	17,660	31,520	11,590	8,750						
08茨城県	200,730	224,630	230,690	254,190	12,330	12,830	20,330	25,550	23,790	19,900	24,220	21,660	25,850	29,990	21,560	16,180		9,350	13,900	17,300	29,200	17,570	14,730						
09栃木県	231,540	252,430	271,810	323,390	17,150	22,400	27,740	34,420	29,740	17,620	32,260	27,300	20,000	45,440	31,760	17,550		19,900	22,100	18,770	37,180	25,750	16,930						
10群馬県	160,340	214,350	291,460	289,400	22,700	25,940	22,480	36,770	34,440	16,600	16,220	16,750	20,120	26,770	26,350	24,260		26,210	29,240	23,470	36,900	21,270	16,010						
11埼玉県	158,580	169,510	219,440	230,470	15,150	12,470	19,610	24,700	18,760	16,660	18,590	18,150	22,790	23,840	22,440	17,310		13,290	12,710	18,260	25,450	17,330	17,810						
12千葉県	3,500,370	3,344,800	3,675,180	4,115,770	258,760	284,580	291,500	387,750	363,130	409,730	459,390	385,090	314,900	343,410	313,320	304,200		310,960	311,600	344,510	462,190	415,890	447,610						
13東京都	17,560,590	18,059,960	19,775,890	23,194,530	1,452,920	1,433,740	1,909,540	2,188,650	1,820,280	1,952,990	2,215,740	1,934,610	2,028,540	2,136,610	2,035,110	2,085,790		1,876,880	1,736,930	2,152,770	2,545,590	2,009,030	2,016,860						
14神奈川県	2,156,320	2,160,600	2,336,510	2,753,800	164,790	195,190	215,690	281,690	223,770	233,840	271,040	236,950	220,710	264,020	243,010	203,110		179,890	197,570	239,770	285,580	228,170	235,660						
15新潟県	262,500	267,020	315,400	404,890	55,420	65,150	22,280	23,890	18,040	14,720	41,140	48,740	30,260	21,380	17,680	46,200		98,710	69,570	35,600	32,380	17,550	17,970						
16富山県	207,790	222,270	287,720	306,200	13,420	14,830	12,440	49,650	55,470	27,680	19,400	22,920	21,550	32,860	21,670	14,310		16,180	17,290	11,960	51,480	53,220	28,230						
17石川県	517,430	623,460	777,240	973,950	66,440	70,870	69,250	139,240	97,140	62,450	69,710	68,150	66,750	97,560	94,850	71,520		61,350	65,530	60,530	115,220	91,010	69,710						
18福井県	55,970	54,360	61,160	75,860	4,370	6,010	5,050	11,060	8,610	6,740	5,900	5,370	3,870	5,060	7,640	6,180		6,850	9,510	6,010	11,390	8,700	8,550						
19山梨県	1,252,130	1,371,300	1,608,760	1,961,210	119,820	154,980	159,730	212,000	170,210	155,970	191,220	183,980	110,730	159,850	181,390	161,310		144,330	170,770	216,190	266,860	206,500	202,300						
20長野県	947,450	1,134,940	1,289,960	1,527,160	209,000	214,370	104,630	151,620	142,300	88,060	96,550	77,100	78,870	132,600	85,920	146,130		221,760	241,830	102,860	160,030	145,140	98,910						
21岐阜県	930,660	1,013,490	975,060	1,484,320	115,850	145,770	93,360	160,720	133,750	100,860	107,100	122,310	101,030	136,880	131,830	134,870		142,480	156,650	108,660	151,320	125,520	103,010						
22静岡県	1,739,620	1,570,350	1,501,920	1,793,750	110,920	137,230	136,800	170,970	142,070	158,540	205,200	175,860	124,640	151,910	159,830	119,770		136,320	156,030	178,480	220,330	218,310	213,160						
23愛知県	2,347,290	2,393,190	2,542,860	2,850,230	197,400	239,620	229,320	261,300	237,170	242,460	262,170	230,210	190,080	261,830	248,620	250,040		232,140	283,800	279,120	324,470	293,890	318,460						
24三重県	391,740	351,870	334,230	340,580	18,530	28,050	31,450	36,040	27,680	26,030	31,180	24,990	22,690	35,320	32,350	26,270		17,730	30,030	26,850	38,000	34,290	32,090						
25滋賀県	477,250	480,740	388,580	412,510	26,240	31,940	35,380	61,580	35,450	32,290	35,300	28,910	21,660	33,980	37,580	32,210		26,370	35,320	41,650	42,990	37,410	31,190						
26京都府	4,578,670	4,602,810	5,556,380	6,267,750	347,220	416,660	521,520	717,370	571,000	554,700	649,110	618,530	419,560	560,810	483,390	407,880		416,970	390,610	566,170	1,007,710	702,880	680,250						
27大阪府	8,965,670	10,008,830	11,672,040	15,124,140	1,068,150	1,056,030	1,048,410	1,391,460	1,306,520	1,298,890	1,551,720	1,547,220	974,670	1,279,710	1,268,660	1,332,710		1,461,230	1,369,620	1,430,560	1,637,830	1,449,320	1,459,790						
28兵庫県	1,207,020	1,119,760	1,248,220	1,259,930	82,880	111,300	99,090	129,090	97,490	94,280	113,790	112,080	75,720	119,960	122,410	101,840		112,750	111,090	132,400	135,020	111,220	123,470						
29奈良県	258,600	307,840	389,440	438,670	22,090	30,570	31,100	49,560	36,670	41,310	48,790	47,820	31,720	35,590	35,770	27,670		25,500	21,020	32,790	65,170	53,810	33,960						
30和歌山県	434,630	557,350	525,050	584,350	22,540	32,180	51,030	73,850	52,850	45,700	56,150	60,890	32,790	58,200	62,500	35,670		24,170	35,220	52,550	59,340	58,010	43,420						
31鳥取県	103,430	100,320	140,530	194,730	11,490	14,020	14,290	17,890	12,700	14,010	19,080	17,760	13,140	17,180	22,920	20,250		14,820	13,800	13,660	15,650	14,730	15,210						
32島根県	42,950	58,310	47,860	72,740	3,600	4,130	5,320	9,230	7,060	6,550	5,600	5,820	4,380	7,550	8,250	5,250		5,430	7,470	7,180	8,110	7,720	8,530						
33岡山県	170,530	281,800	438,970	469,460	31,250	34,770	41,460	53,340	41,170	36,480	43,000	36,300	35,790	44,670	39,640	31,590		23,260	29,750	37,310	47,960	36,410	42,580						
34広島県	740,630	839,710	927,890	1,237,170	60,440	60,840	112,360	155,740	115,470	93,310	104,320	115,390	104,490	128,120	109,300	77,400		60,320	64,760	118,490	191,220	135,550	111,880						
35山口県	109,410	92,520	117,330	122,630	8,950	11,490	10,920	11,630	9,370	7,820	9,080	8,190	9,540	8,660	12,460	14,530		8,660	11,860	10,220	10,560	9,200	7,830						
36徳島県	58,340	69,450	102,810	116,230	4,850	8,010	11,360	11,630	9,740	8,790	10,010	11,270	6,990	11,510	14,000	8,060		6,620	8,960	11,290	13,490	11,670	9,330						
37香川県	210,470	358,360	482,300	546,100	31,270	37,670	38,530	52,190	46,410	45,000	49,190	49,230	45,710	52,540	56,190	42,170		34,390	41,400	60,210	63,100	77,310	48,110						
38愛媛県	106,850	146,700	178,590	229,530	12,370	17,280	18,760	24,310	22,410	18,920	18,660	19,090	15,480	22,780	24,030	15,430		17,060	17,970	21,530	23,950	18,270	13,590						
39高知県	65,890	75,400	75,410	79,160	5,490	7,870	7,910	7,600	7,220	4,480	5,120	6,390	5,350	7,180	10,180	4,360		3,970	7,510	11,200	7,020	7,010	5,380						
40福岡県	2,359,700	2,674,110	3,112,070	3,366,510	286,160	283,090	289,460	325,750	287,560	272,270	310,290	288,700	268,120	262,000	226,620	266,500		309,850	297,590	303,000	334,760	294,630	340,140						
41佐賀県	191,120	249,640	385,250	391,900	34,560	34,670	33,250	36,990	32,830	27,560	30,820	29,660	28,110	36,200	34,210	33,040		32,840	40,100	31,620	32,920	31,340	27,060						
42長崎県	872,190	725,420	779,250	860,090	75,050	57,060	61,600	93,320	79,400	61,990	76,900	76,900	58,350	72,560	75,590	71,350		69,320	75,390	73,280	80,050	75,420	72,360						
43熊本県	714,720	518,730	807,750	1,013,020	73,870	90,270	94,800	101,320	76,590	73,440	79,150	86,000	67,470	89,790	90,850	89,470		76,560	80,370	89,050	78,200	78,120	77,080						
44大分県	773,990	827,010	1,386,930	1,442,210	144,090	143,220	148,620	144,520	124,410	99,000	103,130	83,900	90,550	115,480	116,400	128,880		138,980	138,560	127,630	113,870	98,240	90,790						
45宮崎県	201,880	245,180	296,670	326,530	31,850	23,130	32,070	28,620	27,040	20,910	23,750	24,700	24,430	29,590	30,560	29,870		31,390	28,900	39,660	28,100	25,710	20,210						
46鹿児島県	415,730	480,920	744,180	830,540	71,450	77,150	76,570	73,480	71,420	58,260	62,350	59,810	58,300	68,590	73,110	80,050		66,310	81,460	80,480	68,650	65,130	57,740						
47沖縄県	3,684,870	3,859,790	4,623,800	6,201,270	396,580	439,020	462,500	521,340	535,300	618,000	633,870	640,620	566,480	552,060	402,250	433,260		524,960	458,100	473,400	540,220	589,790	597,090						

２－２．都道府県別外国人別延べ宿泊者数推移表　対前年（同月）比推移表

（単位:%）

	平成27年	平成28年	平成29年	平成30年													平成31年					令和元年							
				計	1月	2月	3月	4月	5月	6月	7月	8月	9月	10月	11月	12月	計	1月	2月	3月	4月	5月	6月	7月	8月	9月	10月	11月	12月
全　国	46.38	5.75	14.85	18.30	6.82	22.98	20.88	12.73	20.03	24.88	21.46	25.69	14.58	10.87	19.64	20.75		22.19	12.66	14.12	13.26	10.36	9.34						
01北海道	44.99	16.19	17.52	8.21	2.59	18.51	21.83	6.67	11.53	21.94	12.19	14.53	-21.88	-14.86	-0.12	12.63		19.68	7.95	5.76	10.80	4.64	3.38						
02青森県	60.80	34.59	62.52	34.08	93.45	23.18	60.17	49.26	35.86	45.36	41.53	57.22	27.16	30.90	0.83	-5.72		12.44	11.42	-22.13	-11.16	-19.74	-29.05						
03岩手県	37.86	24.17	42.34	37.77	78.51	98.31	46.88	41.70	68.45	44.28	46.14	57.86	11.08	-0.25	15.17	45.86		-49.35	19.04	77.81	1.28	70.28	23.58						
04宮城県	62.71	4.55	32.71	52.04	31.66	57.88	53.68	79.19	58.09	75.21	89.03	117.18	26.52	14.83	37.44	46.20		70.84	27.14	35.17	24.54	38.43	56.17						
05秋田県	44.06	11.96	56.33	17.93	3.54	24.08	38.22	9.70	14.50	38.18	57.44	46.66	48.22	7.80	-5.44	11.72		-5.73	6.79	-38.69	-2.04	2.84	1.48						
06山形県	57.03	16.48	33.63	38.69	57.85	54.87	56.53	48.53	46.43	3.74	30.92	61.01	11.75	2.14	33.99	37.69		18.09	14.84	16.16	32.77	29.95	107.69						
07福島県	28.11	39.77	65.23	35.35	31.58	19.04	33.10	53.40	56.58	13.38	11.73	23.86	0.00	35.14	60.06	78.29		47.01	92.56	-7.73	38.37	0.43	4.29						
08茨城県	113.38	11.91	2.70	10.19	47.49	31.45	32.62	43.46	-17.42	-27.48	-24.57	14.12	40.11	15.21	23.41	59.57		-24.17	8.34	-14.90	14.29	-26.15	-25.98						
09栃木県	45.26	9.02	7.68	18.98	-1.04	35.10	41.89	-3.31	26.07	27.87	48.46	38.65	23.76	38.20	-11.11	-8.59		16.03	-1.34	-32.34	8.02	-13.42	-3.92						
10群馬県	42.80	33.68	35.97	-0.71	-14.53	-0.12	23.79	-6.53	8.51	-2.30	-0.73	-5.95	4.30	3.80	-13.86	5.94		15.46	12.72	4.40	0.35	-38.24	-3.55						
11埼玉県	59.47	6.89	29.46	5.03	8.52	-17.31	-2.49	1.23	-0.37	-24.24	-6.49	0.95	42.44	27.49	33.57	10.11		-12.28	1.92	-6.88	3.04	-7.62	6.90						
12千葉県	31.24	-4.44	9.88	11.99	-7.45	8.96	9.87	9.01	28.41	21.72	7.02	23.63	16.90	1.87	14.34	11.52		20.17	9.49	18.19	19.20	14.53	9.25						
13東京都	33.08	2.84	9.50	17.29	0.07	10.68	15.88	3.86	10.45	24.42	22.27	19.39	30.79	17.66	28.10	25.10		29.18	21.15	12.74	16.31	10.37	3.27						
14神奈川県	50.53	0.20	8.14	17.86	4.15	26.21	12.75	18.34	7.24	27.16	25.91	26.82	18.18	8.73	20.66	20.43		9.16	1.22	11.16	1.38	1.97	0.78						
15新潟県	93.70	1.72	18.12	28.37	-18.62	5.56	-12.15	31.05	52.88	31.31	99.23	230.89	51.38	18.12	19.70	50.29		78.11	6.78	59.78	35.54	-2.72	22.08						
16富山県	46.26	6.97	29.45	6.42	9.82	27.19	8.65	2.27	13.60	13.26	-3.53	31.50	33.11	-17.64	-12.73	17.97		20.57	16.59	-3.86	3.69	-4.06	1.99						
17石川県	48.56	20.49	24.67	25.31	14.67	47.37	68.49	8.03	5.38	17.81	43.88	30.03	58.18	15.32	37.34	20.57		-7.66	-7.53	-12.59	-17.25	-6.31	11.63						
18福井県	77.51	-2.88	12.51	24.04	-12.07	21.91	31.17	34.39	38.87	57.85	20.16	82.03	39.21	-20.81	25.04	10.55		56.75	58.24	19.01	2.98	1.05	26.85						
19山梨県	31.96	9.52	17.32	21.91	15.99	42.65	24.87	22.37	48.11	40.07	16.14	15.38	14.31	7.74	17.81	10.41		20.46	10.19	35.35	25.88	21.32	29.70						
20長野県	43.45	19.79	13.66	18.39	22.88	48.65	25.86	0.74	17.95	23.11	12.73	8.98	22.72	11.83	6.87	12.22		6.11	12.81	-1.69	5.55	2.00	12.32						
21岐阜県	55.71	8.90	-3.79	52.23	37.25	86.03	51.26	16.30	41.13	88.38	45.52	80.32	102.22	35.75	59.54	51.17		22.99	7.46	16.39	-5.85	-6.15	2.13						
22静岡県	121.24	-9.73	-4.36	19.43	1.59	22.06	7.29	35.66	35.38	46.91	31.88	16.83	-5.17	7.29	22.17	15.24		22.90	13.70	30.47	28.87	53.66	34.45						
23愛知県	57.57	1.96	6.25	12.09	5.10	36.70	24.34	10.61	28.90	24.55	-6.11	-1.90	-8.74	7.75	14.53	26.20		17.60	18.44	21.72	24.18	23.92	31.35						
24三重県	119.44	-10.18	-5.01	1.90	-3.94	37.70	16.74	19.22	18.59	10.62	5.23	-17.61	5.83	-14.48	-11.35	-16.18		-4.32	7.06	-14.63	5.44	23.88	23.28						
25滋賀県	106.83	0.73	-19.17	6.16	3.02	10.02	-8.10	8.68	16.00	-0.62	15.17	26.41	-8.76	-2.02	7.99	10.54		0.50	10.58	17.72	-30.19	5.53	-3.41						
26京都府	39.13	0.53	20.72	12.80	-6.29	31.32	19.42	13.35	19.08	26.66	22.45	18.32	-8.86	3.94	9.91	4.87		20.09	-6.25	8.56	40.47	23.10	22.63						
27大阪府	44.60	11.64	16.62	29.58	17.76	26.41	24.11	19.37	37.27	28.55	38.58	54.67	8.82	22.79	35.06	38.86		36.80	29.70	36.45	17.71	10.93	12.39						
28兵庫県	72.95	-7.23	11.47	0.94	-14.27	22.97	0.52	-0.25	-7.93	4.43	-10.24	16.16	-15.97	0.21	8.94	11.39		36.04	-0.19	33.62	4.59	14.08	30.96						
29奈良県	78.03	19.04	26.51	12.64	-16.39	25.44	-3.72	-2.75	28.22	53.91	18.48	1.85	15.26	11.01	20.28	23.03		15.44	-31.24	5.43	31.50	46.74	-17.79						
30和歌山県	52.61	28.24	-5.80	11.29	-32.51	26.30	20.90	16.32	31.89	25.00	19.60	36.31	-29.60	13.34	7.98	-2.01		7.23	9.45	2.98	-19.65	9.76	-4.99						
31鳥取県	75.81	-3.01	40.08	38.57	17.97	77.02	54.15	67.82	34.68	22.79	35.03	34.34	1.55	18.08	40.36	85.27		28.98	-1.57	-4.41	-12.52	15.98	8.57						
32島根県	53.39	35.76	-17.92	51.98	32.35	62.60	46.96	57.78	73.89	111.29	16.91	40.24	15.26	63.77	47.06	74.42		50.83	80.87	34.96	-12.13	9.35	30.23						
33岡山県	53.69	65.25	55.77	6.95	30.32	63.62	27.73	11.64	18.54	15.30	-10.29	-10.50	11.50	-0.78	-13.47	-11.49		-25.57	-14.44	-10.01	-10.09	-11.56	16.72						
34広島県	70.25	13.38	10.50	33.33	26.63	35.50	54.57	18.31	36.31	35.66	23.66	46.77	38.01	32.84	31.89	30.22		-0.20	6.44	5.46	22.78	17.39	19.90						
35山口県	93.07	-15.44	26.82	4.52	-6.38	3.89	10.19	4.12	-4.39	1.96	20.11	-2.50	13.71	-24.17	-0.16	46.77		-3.24	3.22	-6.41	-9.20	-1.81	0.13						
36徳島県	62.33	19.04	48.03	13.05	11.75	66.18	57.34	9.51	17.63	9.74	3.09	25.08	6.72	-24.92	14.10	21.20		36.49	11.86	-0.62	15.99	19.82	6.14						
37香川県	47.48	70.27	34.59	13.23	25.38	46.35	8.96	-4.13	10.71	2.83	11.85	25.30	17.54	0.84	8.79	39.40		9.98	9.90	56.27	20.90	66.58	6.91						
38愛媛県	66.64	37.30	21.74	28.52	30.76	77.05	34.19	30.21	28.42	14.39	31.78	27.18	36.39	66.28	0.97	4.82		37.91	3.99	14.77	-1.48	-18.47	-28.17						
39高知県	70.74	14.43	0.01	4.97	129.71	91.95	55.40	-8.54	13.17	-25.70	-20.99	11.32	-13.01	-32.39	-0.78	13.25		-27.69	-4.57	41.59	-7.63	-2.91	20.09						
40福岡県	73.85	13.32	16.38	8.18	8.82	13.17	26.89	21.30	13.22	15.27	1.00	-1.67	10.54	-3.14	-1.75	-0.42		8.28	5.12	4.68	2.77	2.46	24.93						
41佐賀県	110.16	30.62	54.32	1.73	20.80	16.62	16.10	12.50	13.64	-15.77	-12.37	-8.77	-10.16	-3.77	5.49	-4.92		-4.98	15.66	-4.90	-11.00	-4.54	-1.81						
42長崎県	77.09	-16.83	7.42	10.37	28.93	-5.26	4.55	14.66	11.93	-10.38	3.65	17.69	18.67	3.14	14.03	29.61		-7.63	32.12	18.96	-14.22	-5.01	16.73						
43熊本県	50.34	-27.42	55.72	25.41	39.69	61.98	47.18	33.58	16.68	18.83	8.25	28.88	19.02	16.84	15.57	12.64		3.64	-10.97	-6.07	-22.82	2.00	4.96						
44大分県	93.30	6.85	67.70	3.99	2.49	2.45	28.18	11.89	6.86	7.75	17.96	-7.01	-1.93	-4.06	-11.23	-2.11		-3.55	-3.25	-14.12	-21.21	-21.04	-8.29						
45宮崎県	25.38	21.45	21.00	10.07	51.96	15.19	3.35	7.31	30.00	0.82	25.99	22.22	2.69	3.32	-10.17	-3.27		-1.44	24.95	23.67	-1.82	-4.92	-3.35						
46鹿児島県	56.29	15.68	54.74	11.60	42.84	18.84	-5.09	-8.71	0.78	8.61	23.05	15.84	28.05	-1.58	14.47	28.78		-7.19	5.59	5.11	-6.57	-8.81	-0.89						
47沖縄県	54.27	4.75	19.79	34.12	11.51	38.73	39.98	30.88	29.79	38.53	48.65	49.81	41.84	22.09	26.99	26.65		32.37	4.35	2.36	3.62	10.18	-3.38						

３．都道府県別・宿泊施設タイプ客室稼働率

（単位：%）

		平成27年	平成28年	平成29年	平成30年													平成31年					令和元年							
					計	1月	2月	3月	4月	5月	6月	7月	8月	9月	10月	11月	12月	計	1月	2月	3月	4月	5月	6月	7月	8月	9月	10月	11月	12月
全　国	計	60.3	59.7	60.5	61.2	52.1	60.2	61.1	60.9	60.6	59.5	61.8	69.7	61.6	64.0	64.4	58.6	53.2	61.0	62.8	64.7	62.8	60.3							
	旅館	37.0	37.1	37.5	38.8	32.8	37.2	37.8	36.2	39.3	35.9	38.0	50.7	38.9	41.9	41.5	35.4	33.5	38.2	40.0	39.4	41.4	36.7							
	リゾートホテル	56.0	56.9	57.5	58.3	51.7	57.7	60.3	55.7	56.8	54.6	59.4	72.9	57.6	59.8	57.8	54.7	52.1	58.8	60.4	57.5	59.8	56.1							
	ビジネスホテル	74.2	74.4	75.3	75.5	65.2	75.6	76.2	76.1	74.2	74.5	75.7	80.9	76.1	78.8	79.7	72.3	65.4	75.3	76.9	78.9	75.6	74.0							
	シティホテル	79.2	78.7	79.5	80.2	69.7	79.9	80.6	82.1	80.1	80.4	80.9	84.2	78.1	82.5	84.8	78.2	69.7	79.4	81.2	82.8	80.0	79.6							
	簡易宿所	27.1	25.0	28.0	30.2	22.7	27.9	30.0	29.8	29.7	27.7	33.2	44.0	31.8	29.4	29.2	27.1	21.7	26.7	29.0	32.8	31.0	26.2							
	会社・団体の宿泊所	27.7	27.1	29.4	28.3	21.3	24.4	26.2	31.0	30.3	25.5	28.4	36.4	29.5	30.0	29.6	26.4	21.3	23.0	25.8	32.3	28.6	26.1							
01北海道	計	61.8	61.7	63.5	63.2	59.0	68.7	56.8	50.5	60.8	70.2	75.8	77.2	57.1	64.2	57.8	60.9	61.8	69.9	57.5	52.5	63.4	71.6							
	旅館	46.4	46.5	48.0	46.6	44.7	52.6	40.4	32.4	44.7	50.5	59.6	61.1	44.9	49.1	39.7	39.8	46.5	53.7	43.2	37.0	50.3	53.8							
	リゾートホテル	48.2	52.1	53.5	51.4	61.1	66.7	51.4	29.6	42.6	57.9	67.2	68.6	41.7	45.6	27.4	56.5	63.1	67.8	50.3	30.6	45.8	54.0							
	ビジネスホテル	72.3	71.3	74.5	75.9	66.9	78.2	70.5	65.0	75.1	83.7	87.3	88.1	69.9	78.9	75.0	71.7	69.3	77.9	66.8	66.6	75.8	83.4							
	シティホテル	77.5	77.2	78.4	76.7	73.2	84.1	68.1	63.9	75.5	85.3	88.1	90.3	63.8	76.9	74.2	77.3	76.2	83.9	71.0	64.4	75.3	85.2							
	簡易宿所	25.9	29.8	31.5	36.6	34.7	45.9	32.3	25.3	28.3	40.4	48.1	54.2	37.0	33.7	28.0	33.4	23.6	40.8	21.5	22.2	34.2	40.9							
	会社・団体の宿泊所	32.9	24.1	25.0	21.4	25.1	26.8	19.0	24.5	19.9	23.4	23.1	24.3	18.4	22.2	17.3	14.3	29.6	34.8	32.2	28.4	38.3	49.2							
02青森県	計	49.9	53.2	57.5	59.2	46.6	52.5	49.9	54.8	57.7	63.6	61.9	71.4	65.8	72.1	59.7	54.6	43.8	50.2	45.9	55.1	58.2	58.9							
	旅館	40.3	38.5	38.4	37.0	30.4	32.3	30.0	31.6	36.7	38.0	37.9	50.1	41.2	48.9	32.9	30.3	32.6	33.3	27.7	32.4	36.8	35.8							
	リゾートホテル	43.3	40.4	44.6	46.6	30.9	33.2	26.6	34.1	52.3	56.3	54.1	69.7	62.9	66.2	40.0	26.1	38.4	49.8	29.6	38.9	52.2	57.6							
	ビジネスホテル	66.0	66.5	70.8	71.9	57.2	65.5	63.0	67.7	68.8	76.4	74.6	82.2	80.0	84.9	75.2	69.1	52.1	61.6	59.4	68.7	70.8	71.5							
	シティホテル	59.1	60.3	63.2	62.1	47.9	52.4	48.6	60.4	63.1	71.1	67.2	78.8	70.7	75.6	59.1	49.6	44.1	51.5	50.8	60.8	70.5	69.6							
	簡易宿所	11.9	22.2	21.8	26.8	10.2	17.6	15.7	27.8	24.6	33.2	33.6	49.6	36.1	39.9	34.4	29.2	24.3	13.9	23.7	41.6	33.9	32.6							
	会社・団体の宿泊所	5.9	2.1	－	43.5	34.1	69.4	53.9	44.3	62.7	65.7	41.0	29.0	23.3	38.7	42.9	26.3	8.6	18.0	12.4	24.3	40.1	33.2							
03岩手県	計	53.0	52.3	52.4	53.7	46.0	51.5	51.1	50.4	50.5	53.4	54.3	63.3	55.6	61.7	55.3	50.8	49.8	57.4	54.2	56.3	55.8	55.1							
	旅館	38.7	38.1	38.4	37.2	31.8	34.1	34.2	34.7	35.9	38.3	37.6	47.6	40.0	43.7	37.1	32.4	35.2	40.2	37.7	40.6	40.3	37.7							
	リゾートホテル	40.6	39.8	43.9	45.0	50.9	55.3	51.1	38.5	37.4	35.9	38.5	56.4	42.1	56.3	41.7	40.4	50.3	58.4	48.9	46.9	54.0	44.2							
	ビジネスホテル	69.5	71.4	70.9	71.1	58.6	66.7	67.7	68.0	67.9	73.0	73.2	79.1	75.4	79.3	76.9	68.5	63.7	75.9	74.2	77.4	73.8	77.7							
	シティホテル	65.1	67.2	66.4	67.8	53.4	61.9	61.8	65.6	66.0	68.0	70.7	80.2	71.1	78.9	69.7	65.7	61.1	67.1	69.4	76.8	75.4	78.7							
	簡易宿所	29.4	27.5	31.1	42.1	36.1	40.1	40.0	39.8	40.1	44.4	44.5	51.7	41.0	41.7	42.1	42.9	39.1	33.3	19.5	23.9	23.3	15.0							
	会社・団体の宿泊所	58.8	18.7	18.1	52.4	11.6	53.7	60.3	58.0	51.0	59.6	62.9	77.8	75.3	72.5	73.7	68.1	58.7	53.6	61.4	72.4	69.8	60.7							
04宮城県	計	61.3	60.7	58.1	57.4	45.5	53.8	57.1	58.1	55.0	58.9	58.1	66.2	64.5	60.4	59.6	52.6	44.5	52.7	54.6	58.9	57.8	62.5							
	旅館	45.9	43.4	39.8	41.3	36.8	37.3	42.4	37.1	38.4	42.1	38.5	49.3	43.6	45.2	43.7	40.8	36.6	37.4	40.3	40.2	42.5	44.5							
	リゾートホテル	41.4	42.6	46.3	50.1	38.5	43.3	47.4	47.1	45.8	51.8	42.5	66.1	53.7	59.5	56.1	47.2	38.9	45.6	49.3	52.3	51.7	52.6							
	ビジネスホテル	73.1	73.0	68.8	65.6	50.9	61.3	64.0	68.3	64.0	67.9	69.2	76.0	75.6	67.7	65.8	58.8	48.5	59.7	63.8	66.9	65.3	70.8							
	シティホテル	69.9	70.4	68.1	65.3	47.4	61.8	65.4	67.9	63.1	66.5	66.2	75.1	75.8	70.0	68.9	58.3	48.6	58.5	42.7	68.0	66.5	66.4							
	簡易宿所	34.0	34.5	38.8	40.7	32.3	41.8	44.9	41.8	38.0	45.4	37.1	40.2	44.3	39.5	47.6	36.1	29.8	26.5	33.5	30.4	30.7	26.1							
	会社・団体の宿泊所	30.5	17.8	18.7	24.7	23.7	24.5	24.9	30.2	30.8	23.7	24.8	26.9	19.1	19.9	22.4	25.9	28.1	36.2	32.4	35.4	46.4	44.8							
05秋田県	計	45.6	46.9	48.2	50.2	35.8	40.7	41.1	43.3	53.0	54.5	53.0	62.1	56.8	63.7	52.8	45.3	37.8	46.0	41.3	51.8	57.3	54.6							
	旅館	32.3	33.2	35.3	37.1	23.9	27.6	24.1	29.0	43.8	43.0	38.7	50.4	45.0	55.4	37.8	28.8	23.4	26.5	20.3	31.0	46.6	44.5							
	リゾートホテル	34.7	29.4	38.5	42.1	27.4	29.0	29.6	30.8	42.8	41.8	43.0	57.5	48.9	64.4	41.1	39.4	28.1	38.2	35.9	38.3	49.9	44.4							
	ビジネスホテル	61.0	62.2	66.3	68.6	51.7	58.2	60.8	62.3	67.6	72.2	73.6	80.0	76.9	80.2	74.8	64.4	52.1	64.0	59.5	68.7	69.0	64.4							
	シティホテル	64.1	65.7	70.7	72.1	54.7	63.8	65.9	67.5	69.8	76.2	73.6	84.4	82.3	83.4	76.0	67.1	58.2	65.3	64.9	74.4	77.1	80.3							
	簡易宿所	20.2	15.7	12.5	21.0	12.6	11.0	25.6	18.2	26.8	21.5	24.5	26.8	16.1	18.4	24.5	21.7	11.8	23.7	25.9	24.9	25.4	18.3							
	会社・団体の宿泊所	26.4	26.2	19.8	16.1	6.8	7.4	3.4	7.4	19.8	28.6	27.2	20.7	14.4	28.1	8.0	10.4	19.3	17.6	21.1	23.4	26.4	31.1							
06山形県	計	47.1	48.3	49.0	51.4	40.6	49.3	47.7	43.9	48.5	53.9	52.7	60.8	59.2	59.0	54.8	46.6	40.8	51.2	47.4	47.0	50.5	54.2							
	旅館	31.3	33.9	36.5	39.0	32.7	36.2	34.0	31.4	36.6	42.2	38.5	48.4	44.0	49.2	41.5	35.2	35.6	41.3	36.9	32.6	38.9	40.2							
	リゾートホテル	28.5	27.3	29.7	33.6	34.3	37.6	25.7	21.9	28.8	37.0	38.5	49.9	38.0	40.1	29.2	23.3	27.3	28.5	19.9	26.7	37.2	34.1							
	ビジネスホテル	67.9	69.8	68.6	71.0	56.8	68.4	67.4	65.5	68.6	72.4	74.6	83.3	79.1	76.9	75.8	62.0	52.2	68.0	67.4	65.8	68.1	71.1							
	シティホテル	67.8	66.9	66.7	69.7	55.0	66.3	63.0	62.6	67.3	74.4	70.3	80.5	77.4	77.9	74.6	66.0	55.4	64.8	59.5	70.0	67.3	74.8							
	簡易宿所	10.4	7.9	7.8	15.5	5.2	21.0	18.3	5.0	11.9	23.5	18.0	18.3	29.6	10.1	8.1	7.6	3.9	9.3	7.8	7.8	12.9	13.9							
	会社・団体の宿泊所	36.2	38.2	36.9	34.3	25.7	32.6	28.6	30.2	21.6	22.8	33.8	54.6	50.7	30.2	35.4	37.2	42.7	53.5	52.3	29.0	21.9	25.5							
07福島県	計	53.0	49.3	45.3	46.7	37.8	42.9	41.1	45.8	45.7	46.3	46.7	52.1	48.1	54.7	53.0	45.6	41.6	48.5	49.8	53.4	48.3	50.1							
	旅館	36.3	34.2	35.8	40.8	30.7	35.5	33.0	41.3	45.1	42.9	41.8	46.0	41.7	48.7	45.5	38.3	36.9	40.5	41.0	45.8	42.6	44.7							
	リゾートホテル	43.5	43.0	47.5	50.5	47.9	50.2	46.7	44.1	43.9	44.0	50.5	73.9	52.6	58.1	50.2	42.4	45.1	51.8	47.6	52.5	46.9	45.6							
	ビジネスホテル	79.2	77.1	62.4	62.9	52.6	60.1	58.3	62.3	60.6	63.4	63.5	65.7	66.5	68.9	69.4	61.5	53.0	64.4	66.8	67.9	63.6	65.1							
	シティホテル	74.7	70.3	64.9	66.0	52.9	63.3	68.9	70.0	63.5	70.4	65.3	65.1	65.6	73.2	69.8	60.4	59.9	63.3	68.8	68.2	58.6	72.6							
	簡易宿所	9.1	10.0	14.9	18.8	7.5	11.9	12.6	8.5	9.8	8.4	16.8	22.4	16.4	28.6	26.5	26.8	13.2	15.9	20.2	11.4	11.9	12.3							
	会社・団体の宿泊所	25.1	19.3	20.6	13.7	10.4	11.2	11.4	16.7	9.5	12.9	10.4	16.2	18.9	24.2	23.1	21.4	16.5	26.1	38.3	20.3	22.3	18.0							
08茨城県	計	51.7	52.6	53.6	56.1	46.5	54.6	56.6	57.5	59.7	55.1	53.9	64.0	53.4	58.1	58.6	54.8	51.5	56.9	60.4	64.4	59.8	53.3							
	旅館	24.9	26.8	25.6	30.7	24.5	27.2	32.9	29.6	41.7	32.5	28.8	45.4	25.7	24.7	24.7	29.2	26.7	28.8	43.0	35.1	35.2	27.3							
	リゾートホテル	44.4	55.5	42.2	30.4	24.0	22.9	26.9	25.6	34.7	27.0	33.6	41.5	32.7	37.7	33.6	24.7	18.7	16.9	21.8	56.3	57.9	51.9							
	ビジネスホテル	63.7	63.2	66.7	70.3	59.1	70.8	71.7	73.1	70.5	68.0	66.4	75.7	68.3	73.5	76.5	69.4	66.2	75.0	72.6	76.2	73.0	66.5							
	シティホテル	67.2	70.7	69.5	71.7	57.9	70.3	75.6	77.7	77.1	73.5	70.2	75.3	67.1	70.9	73.4	69.7	50.8	66.8	75.7	75.8	70.4	60.8							
	簡易宿所	14.1	6.6	11.0	12.1	12.4	6.5	12.0	13.3	10.3	12.2	10.6	21.3	14.7	10.1	15.4	6.2	31.0	26.0	32.4	27.5	29.8	26.3							
	会社・団体の宿泊所	30.8	24.3	23.0	19.6	9.4	8.0	9.8	10.0	27.5	29.8	28.9	26.1	27.4	70.8	14.8	15.0	9.6	7.6	10.2	35.5	20.1	25.3							
09栃木県	計	48.2	51.1	54.6	53.7	42.9	46.3	53.2	52.9	56.0	50.3	53.4	66.5	57.3	61.1	56.8	47.5	38.8	41.7	47.1	53.3	53.0	46.8							
	旅館	38.9	42.9	41.3	42.9	30.8	33.7	39.1	40.0	44.3	42.3	43.8	55.7	43.3	55.6	49.8	36.9	34.3	35.5	40.6	43.4	42.5	39.0							
	リゾートホテル	49.3	53.7	53.1	54.2	36.6	35.2	52.6	52.3	57.9	48.3	56.2	77.0	64.0	68.3	60.7	43.6	36.8	34.5	48.8	48.8	58.7	44.2							
	ビジネスホテル	67.4	67.9	75.4	72.2	64.8	71.0	73.3	75.0	72.9	67.2	68.6	78.5	74.6	76.5	75.0	68.8	54.2	62.1	67.6	74.3	69.0	65.3							
	シティホテル	59.5	62.7	66.3	65.3	52.5	68.6	71.0	64.0	62.7	65.6	60.3	68.6	64.4	70.1	69.9	66.7	55.4	55.6	66.0	76.1	66.4	62.4							
	簡易宿所	11.7	14.7	17.2	19.5	8.9	12.3	18.1	14.3	23.6	13.5	24.1	45.7	24.8	18.7	16.5	14.1	5.2	8.4	5.5	24.4	22.8	14.1							
	会社・団体の宿泊所	20.0	30.2	31.6	25.6	15.0	18.2	23.1	19.2	32.7	25.5	26.5	38.5	27.0	31.3	26.2	21.6	14.5	14.4	17.9	18.2	24.1	18.4							
10群馬県	計	50.3	51.0	51.1	51.8	43.2	48.4	50.5	48.5	50.0	49.9	49.8	65.8	53.8	54.8	55.0	51.2	46.2	52.8	54.1	52.4	54.0	49.4							
	旅館	44.7	44.1	44.3	45.3	39.7	41.9	43.1	39.2	41.6	41.7	44.3	61.1	45.6	49.2	49.9	45.3	39.0	43.9	48.6	43.5	46.5	42.4							
	リゾートホテル	41.3	43.7	43.9	46.9	39.3	39.8	41.2	40.4	47.2	42.6	45.8	67.2	50.8	54.5	50.0	40.7	41.7	48.1	45.3	38.2	48.3	43.6							
	ビジネスホテル	67.6	69.3	73.4	71.6	62.9	69.4	72.8	69.9	69.3	70.0	66.4	78.2	74.8	76.8	76.9	73.1	66.8	76.4	78.1	80.8	75.0	68.7							
	シティホテル	64.2	62.2	62.3	68.7	49.1	62.6	74.5	67.4	64.0	70.3	64.4	80.3	73.9	70.9	72.8	78.6	58.6	64.8	65.2	71.8	64.0	62.5							
	簡易宿所	10.7	12.7	13.2	11.0	7.6	14.4	11.3	6.5	9.1	5.4	13.2	29.6	10.2	6.5	6.7	11.8	13.2	14.0	14.9	6.5	9.4	4.7							
	会社・団体の宿泊所	39.8	16.3	16.7	28.7	16.8	22.6	20.0	23.3	36.1	24.2	45.2	53.9	34.2	32.1	21.7	22.8	21.7	12.5	11.4	16.3	30.1	19.9							
11埼玉県	計	66.7	65.7	65.5	65.4	61.8	66.5	69.1	67.2	64.2	61.5	59.2	68.3	65.1	66.3	68.5	67.1	62.5	69.4	72.2	75.6	70.9	70.4							
	旅館	24.7	26.9	38.6	31.5	31.5	31.8	36.1	28.3	26.3	25.8	21.1	39.6	34.6	32.3	35.4	35.4	33.9	42.8	42.4	47.7	39.7	50.7							
	リゾートホテル	35.6	31.3	34.5	36.2	20.4	23.6	29.1	37.8	38.5	35.0	37.4	58.1	38.4	35.7	42.9	36.2	25.7	25.2	38.4	50.9	46.4	32.3							
	ビジネスホテル	75.6	74.9	73.6	73.8	70.6	76.3	77.9	75.9	72.8	70.8	67.3	74.1	72.9	74.8	76.7	75.3	67.3	77.3	79.6	79.9	75.5	74.5							
	シティホテル	79.6	81.2	78.1	79.4	73.9	75.3	81.0	81.9	75.5	76.7	75.9	81.4	81.9	81.2	83.2	82.8	70.0	74.3	80.4	79.7	76.3	72.9							
	簡易宿所	24.8	32.3	30.5	13.3	3.1	2.7	5.7	18.7	22.6	17.4	19.9	34.3	8.1	7.7	7.4	1.9	30.0	28.5	31.7	54.1	58.3	31.6							
	会社・団体の宿泊所	7.3	15.6	15.4	19.4	18.0	14.0	13.0	42.3	38.0	8.0	24.0	21.0	21.0	9.0	8.0	18.0	7.0	6.5	4.5	6.2	17.0	－							
12千葉県	計	71.4	67.0	67.3	68.6	59.3	67.1	70.6	69.4	68.8	68.3	69.2	74.9	68.5	69.4	70.4	67.1	64.0	70.3	75.7	74.7	72.2	67.3							
	旅館	41.0	33.2	29.8	35.7	25.8	31.1	35.5	34.7	36.7	35.0	38.2	48.6	36.5	34.0	37.2	38.1	33.0	36.7	40.8	46.9	45.7	35.2							
	リゾートホテル	82.9	82.3	81.0	81.7	75.4	78.4	83.7	80.5	79.4	79.6	81.4	89.3	80.9	82.6	84.8	84.2	79.8	85.0	90.2	86.0	83.9	83.1							
	ビジネスホテル	71.9	70.0	73.7	71.9	62.3	74.5	76.0	75.0	74.7	73.6	71.5	72.5	71.5	72.7	73.2	65.8	63.5	72.9	79.6	79.5	75.7	68.4							
	シティホテル	81.2	80.1	80.3	82.3	73.4	86.1	86.4	87.0	82.3	81.5	82.7	86.4	80.6	81.0	81.7	78.5	73.2	79.0	84.6	88.8	84.0	80.8							
	簡易宿所	29.5	23.5	29.5	27.9	24.3	20.8	26.8	31.0	31.4	24.2	31.3	40.7	30.0	22.5	22.3	25.7	21.8	22.7	25.7	22.9	23.3	18.1							
	会社・団体の宿泊所	33.0	22.8	31.2	26.2	16.0	24.2	30.5	31.8	24.9	24.0	27.8	37.1	24.0	28.2	24.2	20.9	36.4	25.2	54.5	40.6	32.9	33.1							
13東京都	計	82.6	78.8	80.0	80.0	70.8	81.0	80.4	84.2	77.9	79.5	81.1	80.3	81.1	81.4	83.5	79.0	71.2	80.3	82.6	85.3	78.1	77.3							
	旅館	59.0	59.8	57.2	56.6	49.1	54.8	56.3	58.5	50.9	53.1	58.7	67.1	64.5	57.3	54.5	56.1	39.0	41.2	52.9	55.5	44.3	35.8							
	リゾートホテル	74.4	75.7	72.5	57.9	44.7	50.8	53.8	70.1	52.6	48.5	60.0	65.1	54.1	67.7	64.9	72.0	61.9	61.7	67.2	69.2	64.1	63.7							
	ビジネスホテル	85.3	83.3	84.5	84.5	75.7	85.8	84.9	88.7	81.8	84.1	85.3	84.4	85.6	86.3	87.4	83.3	76.0	85.8	87.1	89.4	82.7	81.3							
	シティホテル	83.6	80.8	83.0	84.6	74.7	84.8	84.3	88.7	83.6	85.5	85.4	82.7	85.3	85.5	91.0	84.0	74.0	83.4	86.5	89.6	83.7	83.2							
	簡易宿所	63.4	55.2	52.2	51.7	44.4	56.3	54.4	53.4	48.1	47.6	54.9	58.1	55.3	49.2	50.6	48.0	44.3	49.7	51.8	60.6	49.2	47.8							
	会社・団体の宿泊所	55.1	46.4	53.5	51.4	40.6	48.5	40.2	57.2	51.8	56.0	55.7	55.3	53.1	49.7	54.7	52.1	47.9	49.0	47.1	59.2	39.4	49.4							

		平成27年	平成28年	平成29年	平成30年													平成31年					令和元年							
					計	1月	2月	3月	4月	5月	6月	7月	8月	9月	10月	11月	12月	計	1月	2月	3月	4月	5月	6月	7月	8月	9月	10月	11月	12月
14神奈川県	計	66.8	67.8	64.8	65.6	54.4	63.1	66.7	67.5	65.2	65.1	65.9	74.7	65.0	67.3	67.0	65.2	58.2	67.4	73.3	77.0	67.8	65.0							
	旅館	46.0	47.3	38.6	44.1	38.1	43.0	46.3	41.0	43.4	37.9	37.8	54.7	46.2	48.3	49.4	44.8	45.1	50.4	60.6	55.7	48.7	49.2							
	リゾートホテル	60.1	69.4	70.0	71.6	57.0	64.0	76.7	73.6	69.1	69.6	72.4	84.6	73.9	73.7	77.0	68.8	57.7	64.4	78.5	73.9	69.5	63.0							
	ビジネスホテル	79.4	79.8	79.7	80.3	71.6	81.9	83.3	81.7	76.7	81.0	78.6	83.7	79.8	81.8	83.5	80.4	77.9	83.1	86.9	88.5	80.2	77.6							
	シティホテル	82.0	82.1	83.2	84.7	73.1	80.8	87.4	87.0	82.2	81.9	84.0	92.0	84.6	87.8	89.4	86.0	72.8	82.5	88.4	90.1	83.2	83.2							
	簡易宿所	44.6	46.2	41.9	42.6	27.3	38.0	42.8	48.7	49.7	45.0	48.6	61.6	35.5	42.1	34.3	41.8	18.8	50.8	54.4	61.7	49.3	42.8							
	会社・団体の宿泊所	29.7	29.3	31.9	29.0	25.8	26.2	30.0	31.5	28.8	28.3	29.9	35.6	28.2	27.1	30.1	26.4	20.4	21.8	28.0	32.8	29.0	26.2							
15新潟県	計	41.6	41.0	42.2	41.7	37.6	44.4	41.8	36.9	39.5	38.4	42.3	54.9	41.7	45.0	40.6	37.0	40.2	46.9	44.4	41.5	44.2	42.1							
	旅館	25.3	24.0	26.0	26.3	23.9	28.4	23.4	21.7	26.1	23.4	27.0	38.7	26.0	27.9	24.6	24.2	27.6	31.6	27.0	23.2	25.7	22.1							
	リゾートホテル	31.0	30.0	29.1	33.7	54.3	58.5	49.0	20.1	21.3	17.2	30.3	56.0	24.6	28.2	19.6	33.6	56.2	57.9	45.5	26.1	30.6	20.2							
	ビジネスホテル	64.3	64.5	66.4	68.0	52.9	64.2	68.2	64.7	67.6	72.6	69.3	78.8	72.0	76.2	73.1	57.7	50.4	62.0	66.8	65.5	66.5	68.8							
	シティホテル	65.2	67.3	63.4	64.6	52.4	58.4	62.2	62.6	67.2	66.1	66.3	78.8	68.6	69.9	68.5	54.9	54.1	59.8	68.8	69.3	66.5	68.3							
	簡易宿所	21.3	27.5	27.2	12.9	7.0	13.4	11.6	16.2	13.0	9.5	15.5	22.6	15.1	12.6	10.8	8.2	12.3	20.4	9.9	11.4	15.0	13.5							
	会社・団体の宿泊所	23.2	22.3	20.9	23.9	13.1	15.8	19.3	21.2	20.6	19.4	42.8	56.1	33.2	23.7	15.9	12.1	29.9	35.3	18.5	46.2	42.1	45.2							
16富山県	計	55.2	50.9	53.1	50.4	37.7	44.5	45.0	51.3	54.0	47.1	51.0	63.9	57.7	55.9	55.8	42.1	37.2	45.8	42.7	59.3	58.8	49.1							
	旅館	35.9	35.0	33.6	29.2	19.9	20.7	22.3	25.8	30.8	28.2	31.7	44.4	34.7	41.2	32.8	20.7	21.4	27.6	25.6	29.7	33.0	25.0							
	リゾートホテル	47.7	50.2	53.7	52.7	35.4	38.7	34.9	40.9	72.2	50.9	54.1	76.1	66.6	68.3	46.5	33.7	26.7	34.0	26.7	50.1	60.9	49.2							
	ビジネスホテル	72.9	70.2	66.0	62.3	48.2	57.8	58.4	66.6	67.9	60.1	61.3	73.4	69.7	64.7	69.8	53.2	45.6	56.8	54.9	71.6	69.1	61.4							
	シティホテル	71.2	66.5	68.5	69.4	49.3	65.3	65.6	77.7	75.9	66.3	63.6	76.3	74.6	76.2	80.6	63.8	54.6	68.1	68.6	78.3	75.8	68.5							
	簡易宿所	25.7	17.5	15.3	24.2	9.4	11.1	9.6	25.1	21.3	16.1	35.9	50.1	37.4	14.7	17.3	19.7	8.4	7.5	4.9	36.9	28.1	14.9							
	会社・団体の宿泊所	22.3	27.5	43.9	47.2	33.3	37.9	61.7	32.8	48.4	27.8	51.6	70.9	51.1	55.7	43.1	51.0	35.4	42.0	45.5	40.7	48.7	39.6							
17石川県	計	65.1	63.7	64.4	63.3	49.4	58.5	63.9	65.6	64.6	59.8	59.2	74.6	66.7	69.8	71.9	55.6	46.2	55.2	61.2	63.1	63.3	55.3							
	旅館	56.7	52.6	50.9	49.4	39.0	40.8	50.3	47.0	47.9	42.5	43.5	63.7	51.6	57.8	60.9	43.7	44.2	47.9	50.6	47.7	42.1	39.5							
	リゾートホテル	55.0	52.8	55.2	55.1	33.0	36.6	49.4	52.1	61.7	55.2	55.4	74.4	64.8	66.6	64.3	46.6	33.2	44.5	56.3	50.5	49.4	44.4							
	ビジネスホテル	77.4	76.0	73.8	74.0	60.0	71.2	74.6	78.7	78.0	69.5	70.4	83.2	78.0	79.2	82.1	65.1	51.5	66.3	71.1	77.2	76.1	65.7							
	シティホテル	79.0	80.4	79.5	78.6	58.8	73.1	81.8	86.5	80.8	76.6	71.2	86.4	84.2	84.7	86.8	71.6	54.7	72.6	73.7	78.3	75.7	69.5							
	簡易宿所	22.8	20.1	24.5	30.4	17.3	24.1	31.7	29.4	30.5	23.0	27.7	49.6	35.6	35.4	35.3	21.9	12.5	19.7	26.6	28.3	27.8	22.3							
	会社・団体の宿泊所	13.9	47.7	54.0	49.6	37.1	30.7	－	50.3	46.8	48.3	48.6	85.3	46.6	37.1	26.9	34.7	47.5	30.9	49.8	55.0	55.3	42.4							
18福井県	計	42.7	40.4	41.2	48.9	33.9	40.5	46.0	45.8	46.0	47.0	48.8	62.4	53.7	56.9	56.0	48.6	38.8	46.1	48.7	51.0	50.0	48.8							
	旅館	30.8	26.6	27.8	31.9	20.9	23.6	26.1	26.8	28.3	29.8	32.4	48.0	37.0	39.0	35.7	34.3	27.0	32.5	33.0	34.9	33.5	33.4							
	リゾートホテル	33.8	37.6	50.2	56.1	44.4	46.7	50.8	49.9	55.2	50.5	58.6	83.7	60.3	72.5	62.9	44.8	36.0	41.6	43.2	36.4	48.5	38.5							
	ビジネスホテル	69.4	67.1	73.2	78.5	56.6	75.3	82.0	75.4	76.8	77.2	77.9	91.0	83.7	84.7	86.0	74.5	61.5	72.8	80.7	81.5	79.4	77.8							
	シティホテル	56.6	56.6	58.7	66.4	44.3	56.0	75.4	61.0	62.4	69.9	64.1	79.2	72.9	77.8	73.9	58.7	43.2	55.8	62.9	63.2	56.8	57.8							
	簡易宿所	11.1	10.4	8.9	23.9	13.1	15.8	25.0	22.6	23.8	18.3	25.1	31.2	27.6	29.3	34.2	20.1	9.5	11.8	8.7	15.8	16.0	12.5							
	会社・団体の宿泊所	14.7	32.7	12.0	11.3	9.1	7.4	11.1	17.0	5.4	6.2	7.6	7.5	9.8	16.9	18.2	21.6	－	－	－	1.3	3.2	0.0							
19山梨県	計	47.5	44.6	42.9	44.7	32.7	37.5	40.9	45.1	45.3	43.3	49.7	63.4	46.9	45.8	46.6	38.3	32.2	39.1	48.6	54.4	49.3	42.7							
	旅館	36.0	34.9	36.9	40.1	28.1	33.7	37.2	42.7	42.1	38.1	45.0	57.9	40.6	41.9	42.1	32.7	27.7	33.3	40.8	47.2	48.5	41.2							
	リゾートホテル	58.2	56.2	53.3	53.7	34.7	46.5	50.0	59.1	58.2	54.3	59.8	76.2	53.9	53.2	55.2	43.2	38.4	51.1	60.1	72.1	61.1	58.5							
	ビジネスホテル	71.5	69.7	73.9	74.3	65.9	70.8	72.0	71.0	70.0	72.8	73.3	83.1	75.4	81.9	81.3	72.6	62.4	71.4	75.3	79.1	73.4	70.3							
	シティホテル	62.4	58.5	64.3	67.0	56.1	60.1	66.8	69.3	63.5	65.7	66.3	79.8	71.1	72.0	75.4	59.5	56.2	64.6	74.2	62.0	60.9	63.7							
	簡易宿所	19.1	18.5	16.4	19.8	8.7	8.5	15.2	15.6	19.0	20.4	27.9	42.9	26.2	18.5	18.3	14.1	12.7	12.9	22.4	28.9	20.2	12.7							
	会社・団体の宿泊所	30.5	31.6	22.7	23.5	15.2	15.6	23.9	22.8	18.3	18.3	30.4	47.9	28.7	19.4	26.1	11.5	6.3	10.9	16.6	20.9	20.4	10.2							
20長野県	計	35.4	35.1	36.6	37.1	34.3	37.8	31.9	31.6	35.8	32.3	39.8	56.1	39.8	40.3	32.8	31.7	34.3	38.0	32.7	38.3	40.2	35.1							
	旅館	26.0	26.3	26.1	28.1	26.2	28.2	22.8	21.3	26.5	22.8	29.8	48.8	30.1	32.9	24.1	22.0	25.5	29.4	23.6	25.8	31.0	23.8							
	リゾートホテル	37.1	35.4	36.9	39.8	43.3	45.1	32.7	29.4	38.0	33.1	47.7	60.7	44.1	41.0	28.4	31.7	43.0	47.1	35.1	35.1	40.8	36.1							
	ビジネスホテル	68.7	69.1	72.0	70.9	57.8	66.4	64.6	71.6	70.7	70.4	71.6	85.2	76.9	79.0	72.9	64.7	56.9	62.0	66.0	74.7	73.6	68.2							
	シティホテル	71.8	72.5	74.5	73.7	60.1	59.3	62.6	81.9	79.0	74.4	77.8	84.8	76.6	78.4	81.3	69.9	62.8	69.7	69.3	82.8	78.7	74.6							
	簡易宿所	12.4	11.5	12.8	14.0	15.1	18.9	13.0	6.5	11.4	8.5	16.6	35.7	15.2	11.3	6.7	8.6	14.5	17.0	10.2	10.7	13.3	9.4							
	会社・団体の宿泊所	15.8	18.8	19.9	21.7	17.9	18.5	14.0	15.5	24.0	18.9	25.0	42.7	23.9	22.7	16.3	17.0	13.7	12.9	9.8	22.1	21.3	15.8							
21岐阜県	計	50.8	49.9	49.1	52.3	46.0	53.1	50.6	53.2	52.9	47.4	47.4	64.5	52.4	56.5	54.9	48.1	49.1	56.5	54.2	57.0	57.6	50.3							
	旅館	38.4	40.3	38.1	39.0	35.6	40.1	37.0	39.2	39.2	32.1	33.9	53.2	41.2	41.7	40.2	32.4	33.9	43.8	42.6	43.2	46.8	35.9							
	リゾートホテル	52.6	55.1	55.6	53.4	44.2	55.0	57.0	54.7	58.3	48.7	42.7	62.9	54.0	58.5	55.8	49.7	46.4	56.1	49.7	54.0	52.5	42.1							
	ビジネスホテル	72.7	71.8	70.2	70.6	58.0	68.5	66.5	69.3	68.4	65.9	70.2	82.1	71.8	78.0	76.9	69.9	68.9	75.6	76.2	78.2	78.6	76.6							
	シティホテル	72.3	72.5	71.8	80.8	72.4	85.4	82.0	88.7	84.4	81.9	67.4	87.7	75.9	84.4	84.3	73.5	69.3	75.8	73.1	86.6	80.0	71.6							
	簡易宿所	19.6	17.1	15.3	26.5	29.0	35.0	20.4	23.3	25.2	16.0	23.7	49.1	25.4	24.4	22.1	24.5	35.9	32.4	27.0	23.1	28.4	20.9							
	会社・団体の宿泊所	19.8	28.5	48.0	51.1	34.2	40.4	41.6	53.4	49.2	50.7	52.8	67.8	46.2	57.9	66.0	57.9	56.4	59.8	71.6	78.1	58.5	64.9							
22静岡県	計	54.5	54.6	55.4	57.0	51.3	56.1	61.0	54.8	54.6	50.7	57.4	72.3	54.8	55.9	59.4	54.6	49.3	56.6	62.2	60.9	56.6	54.5							
	旅館	39.7	42.9	45.6	45.7	42.9	47.2	51.9	43.2	42.4	39.2	42.4	61.7	43.5	40.9	47.4	44.7	40.8	48.3	53.1	46.5	44.6	42.8							
	リゾートホテル	52.7	52.8	56.8	55.7	46.8	54.9	62.6	53.8	52.6	47.6	57.8	77.9	52.2	51.0	59.2	51.7	46.3	53.9	63.1	56.9	51.0	49.9							
	ビジネスホテル	70.2	72.2	71.5	72.3	66.9	73.4	76.2	69.2	70.3	65.8	71.6	83.3	71.4	74.2	74.8	69.5	66.6	73.1	77.4	77.0	73.4	70.5							
	シティホテル	76.9	72.4	74.2	77.1	66.1	76.2	78.8	80.0	76.3	72.6	78.5	87.7	72.6	81.7	81.4	72.3	55.6	74.7	78.0	80.4	75.7	78.2							
	簡易宿所	18.3	18.1	16.9	18.7	10.7	11.0	15.9	14.5	19.1	15.6	26.6	42.4	20.3	16.1	18.2	13.9	10.7	16.9	14.5	16.8	23.4	14.1							
	会社・団体の宿泊所	28.5	24.0	27.0	32.2	30.4	31.2	38.6	32.4	31.1	28.2	33.7	43.4	28.2	28.2	31.5	30.9	14.8	19.6	21.1	27.7	26.7	23.7							
23愛知県	計	71.2	70.2	71.3	70.1	61.2	70.3	70.3	72.2	68.7	68.9	71.6	75.9	70.4	71.1	73.1	68.0	59.3	68.6	70.7	75.7	68.7	68.4							
	旅館	31.0	31.4	30.5	34.8	34.9	36.8	38.7	30.3	32.1	27.5	35.7	45.6	30.2	35.3	36.5	32.9	28.6	41.9	33.1	29.0	28.2	24.5							
	リゾートホテル	56.4	54.3	52.0	53.8	47.4	50.9	56.8	55.0	53.9	48.7	52.2	67.8	51.1	52.3	58.6	50.8	34.7	40.2	39.7	58.5	55.5	57.1							
	ビジネスホテル	78.0	76.6	79.0	77.7	66.7	78.0	77.3	80.1	76.0	77.1	79.6	83.4	80.0	79.0	80.5	75.0	66.7	76.1	78.3	83.1	74.1	73.8							
	シティホテル	82.6	80.5	80.5	78.9	69.3	80.6	81.7	84.6	79.5	79.5	81.1	77.6	73.5	81.0	82.9	75.7	67.0	75.6	79.5	84.2	77.7	77.9							
	簡易宿所	43.6	47.5	52.5	41.7	39.0	39.1	40.6	43.7	41.6	36.9	46.2	59.8	40.7	39.5	34.9	34.5	31.3	33.4	29.1	48.9	47.2	46.6							
	会社・団体の宿泊所	35.9	46.5	57.7	56.3	52.6	51.9	58.9	55.3	55.6	55.1	58.3	66.5	57.1	55.5	52.5	56.0	48.7	51.5	61.7	63.0	53.6	52.3							
24三重県	計	50.2	54.0	51.8	55.7	48.1	54.5	56.7	55.3	52.3	50.4	53.8	69.6	54.4	58.7	60.1	53.9	46.1	49.5	58.9	55.9	54.3	50.8							
	旅館	30.6	35.3	35.2	39.2	31.1	36.4	45.3	37.8	39.5	29.5	39.2	58.1	35.7	39.2	43.4	34.9	28.4	32.2	45.2	37.7	44.1	38.4							
	リゾートホテル	51.5	51.7	51.2	52.8	39.7	42.7	56.4	53.1	53.0	46.2	49.3	75.8	50.1	55.2	58.6	51.7	40.0	40.7	60.4	47.3	51.4	43.7							
	ビジネスホテル	65.9	70.1	65.6	71.5	65.2	73.1	70.9	71.2	66.9	67.6	68.5	80.8	70.6	76.5	76.4	69.2	65.0	70.1	75.1	75.6	71.3	69.3							
	シティホテル	74.3	71.7	75.6	75.8	65.5	77.8	83.4	74.9	71.9	70.2	67.4	86.2	72.0	80.5	82.9	75.1	63.0	70.1	78.9	76.2	74.4	67.9							
	簡易宿所	7.0	7.1	13.1	10.1	4.4	3.6	11.3	5.4	7.1	6.0	15.8	29.5	9.1	10.4	8.7	9.4	16.5	1.6	9.6	8.4	9.5	5.4							
	会社・団体の宿泊所	18.6	24.7	20.5	15.8	14.5	11.4	20.5	14.5	18.8	12.1	20.4	25.1	12.5	12.8	11.9	16.1	11.7	12.2	9.9	8.0	8.1	7.7							
25滋賀県	計	59.0	57.6	55.4	50.8	38.0	45.1	50.5	57.6	54.1	45.7	49.3	63.5	50.1	51.3	58.2	45.4	41.6	47.5	55.0	60.3	57.0	50.3							
	旅館	32.5	41.7	42.0	34.4	24.7	29.2	33.9	38.4	37.8	30.5	34.3	52.5	38.3	29.7	35.6	25.4	26.6	36.4	42.3	43.3	47.0	33.0							
	リゾートホテル	58.2	55.6	55.9	59.0	42.1	49.3	63.5	66.7	58.5	52.9	57.1	75.2	55.8	59.3	70.8	53.9	46.3	48.9	60.5	55.1	57.0	58.6							
	ビジネスホテル	74.9	71.2	68.4	65.2	50.9	60.3	64.9	73.8	67.2	57.8	61.7	72.4	63.7	70.4	78.4	61.3	54.4	60.8	66.3	79.8	67.8	61.5							
	シティホテル	69.6	73.7	73.2	74.1	52.0	63.1	68.2	88.1	79.4	74.8	73.8	84.4	70.6	81.4	83.2	69.9	58.6	60.7	71.6	84.6	81.3	72.1							
	簡易宿所	20.3	20.2	15.6	17.7	6.3	10.5	15.3	13.6	27.0	14.1	20.5	38.1	18.5	16.4	18.3	11.6	8.7	9.9	17.7	19.9	21.2	15.4							
	会社・団体の宿泊所	37.5	23.5	16.7	12.4	8.9	12.9	13.2	12.2	11.7	12.0	11.8	21.6	13.7	9.2	12.1	7.8	9.9	10.3	17.6	17.5	17.5	10.6							
26京都府	計	71.3	67.3	64.9	64.7	53.6	59.6	66.0	70.0	67.3	62.4	63.0	67.9	62.5	68.7	72.5	62.0	53.5	60.8	69.8	77.8	71.6	65.0							
	旅館	49.3	42.9	40.0	40.8	34.8	37.3	41.4	44.9	44.0	37.9	36.7	42.0	37.9	42.5	50.5	40.5	31.8	32.3	42.5	55.3	52.7	46.7							
	リゾートホテル	53.0	55.0	54.6	53.0	33.1	47.3	54.1	62.5	57.5	52.6	41.1	56.0	51.1	60.4	57.8	53.0	36.6	45.6	56.5	64.7	59.7	56.0							
	ビジネスホテル	83.2	85.4	84.0	82.4	69.4	79.0	83.4	89.4	85.7	81.8	80.2	83.8	81.4	87.6	89.2	77.3	69.7	79.1	85.9	87.1	82.4	77.6							
	シティホテル	85.7	87.5	83.5	82.2	66.6	74.2	83.3	90.5	87.0	82.8	81.5	84.4	80.9	87.5	90.6	78.1	65.2	78.4	88.5	92.3	86.7	82.5							
	簡易宿所	36.4	28.5	32.4	30.8	28.9	29.2	35.8	35.4	27.3	21.8	31.1	36.5	24.9	32.5	37.8	28.5	23.4	27.0	33.8	60.1	47.9	38.1							
	会社・団体の宿泊所	43.7	34.3	31.0	39.5	25.6	32.4	38.2	47.0	47.4	34.9	33.5	52.6	34.1	42.9	50.2	37.3	43.8	35.6	58.5	60.3	58.0	42.6							
27大阪府	計	84.8	83.3	82.4	79.6	72.2	81.9	82.1	84.0	77.6	75.8	79.6	84.3	72.6	81.6	83.8	79.2	69.4	79.4	81.7	87.3	80.9	81.2							
	旅館	50.5	41.3	59.6	43.9	47.2	52.8	53.7	52.1	42.1	39.6	39.8	45.7	34.8	38.3	42.7	41.1	33.9	32.6	39.4	47.7	39.2	31.8							
	リゾートホテル	89.8	89.0	92.4	90.8	84.8	96.7	92.1	91.1	87.4	83.7	87.3	96.5	90.9	95.0	90.5	92.5	82.9	94.8	94.5	90.3	81.2	95.4							
	ビジネスホテル	86.8	85.2	84.8	80.7	72.5	84.0	84.6	85.1	77.3	76.4	81.0	84.4	73.4	83.7	86.6	79.5	68.9	79.2	83.1	89.1	81.6	82.2							
	シティホテル	86.8	88.0	88.7	87.0	83.4	91.0	90.4	92.0	87.0	84.2	87.9	90.7	75.9	88.2	89.7	85.7	75.3	87.4	87.1	90.4	85.5	86.4							
	簡易宿所	57.8	58.5	54.2	62.5	55.4	59.1	60.6	68.0	63.0	59.4	58.4	73.3	63.0	60.2	64.7	65.6	55.5	60.8	62.7	67.4	67.1	66.0							
	会社・団体の宿泊所	56.8	45.3	42.9	50.6	21.1	42.5	38.9	45.2	56.5	65.2	68.1	68.7	75.8	65.9	67.7	30.7	27.4	7.3	15.9	46.4	52.3	46.4							

		平成27年	平成28年	平成29年	平成30年													平成31年					令和元年							
					計	1月	2月	3月	4月	5月	6月	7月	8月	9月	10月	11月	12月	計	1月	2月	3月	4月	5月	6月	7月	8月	9月	10月	11月	12月
28兵庫県	計	60.1	57.5	57.2	55.8	49.6	55.2	57.6	56.7	54.0	52.4	53.1	65.7	53.5	55.8	61.0	54.7	48.5	55.6	60.1	59.4	57.8	53.4							
	旅館	36.2	39.0	39.6	38.8	38.4	44.0	40.8	35.9	37.8	32.4	34.4	47.4	35.0	34.7	45.5	39.2	34.1	42.7	39.4	36.4	36.6	31.9							
	リゾートホテル	58.8	53.6	56.3	60.1	49.6	54.4	69.4	61.4	59.4	52.9	55.6	77.1	55.0	59.4	67.7	60.2	48.2	52.7	63.8	58.9	57.2	52.7							
	ビジネスホテル	80.8	78.9	75.4	71.6	64.1	71.1	75.2	76.3	68.7	70.5	67.8	76.6	70.9	72.9	76.3	68.5	62.4	71.9	79.3	79.4	76.6	73.2							
	シティホテル	80.2	76.6	76.8	75.8	66.7	73.3	74.8	80.3	78.4	77.3	72.9	81.9	70.1	78.0	81.1	72.9	65.1	73.2	82.2	75.5	79.5	76.2							
	簡易宿所	17.0	15.0	12.3	16.1	9.9	12.7	11.8	9.4	13.1	11.0	33.1	44.6	13.4	9.2	12.7	11.2	10.3	9.5	11.0	16.0	16.5	11.0							
	会社・団体の宿泊所	31.9	29.4	24.0	27.7	16.3	21.8	26.2	38.9	30.2	26.1	26.7	37.7	25.4	28.2	26.8	27.4	22.7	28.3	30.5	35.0	30.5	24.2							
29奈良県	計	45.4	45.9	50.7	49.0	36.7	42.5	50.8	58.0	52.6	43.7	44.8	55.5	46.5	54.0	58.8	44.0	30.6	33.8	44.7	54.2	55.6	42.8							
	旅館	29.0	29.5	33.7	31.8	20.9	24.4	33.9	38.5	39.1	28.0	25.7	35.5	29.6	34.1	43.7	27.6	15.1	16.6	26.1	41.1	38.9	23.3							
	リゾートホテル	73.4	79.7	70.3	77.7	65.4	72.5	85.1	87.0	86.3	75.8	71.4	83.8	71.1	80.2	84.2	69.0	49.7	63.7	80.0	82.1	79.3	77.6							
	ビジネスホテル	68.2	68.4	65.8	65.8	54.0	65.1	72.4	73.7	67.2	56.5	61.5	71.6	60.8	74.3	72.7	59.2	46.1	56.3	65.2	67.4	73.9	63.9							
	シティホテル	77.5	77.7	76.4	74.0	52.2	61.6	77.8	87.4	82.1	71.6	68.0	78.0	68.0	83.6	89.4	67.2	57.6	54.2	83.6	82.5	83.8	77.9							
	簡易宿所	20.7	16.0	22.4	25.4	12.1	13.2	20.6	29.8	20.5	28.1	26.7	40.5	28.9	27.5	31.7	21.9	9.6	11.3	22.5	40.6	37.9	21.6							
	会社・団体の宿泊所	－	17.6	15.3	33.0	26.7	31.2	29.0	30.0	30.6	29.6	38.0	37.7	33.5	37.7	38.1	31.8	27.6	30.6	26.0	30.0	27.1	33.2							
30和歌山県	計	47.9	46.9	44.5	46.3	35.9	40.5	47.2	49.3	51.1	39.1	45.8	58.8	45.6	47.4	52.4	41.5	42.9	46.5	53.6	48.3	49.9	41.1							
	旅館	40.9	35.4	31.9	36.7	26.5	31.0	38.8	42.4	44.0	32.2	35.4	52.1	29.9	37.6	43.6	27.1	32.0	34.6	43.2	36.5	42.0	30.9							
	リゾートホテル	54.5	57.0	54.9	55.7	47.9	56.2	62.8	52.9	54.2	45.7	58.4	81.3	49.8	50.9	56.7	48.7	52.0	54.2	59.9	61.6	56.8	47.7							
	ビジネスホテル	64.4	67.2	68.8	66.6	62.2	63.8	67.0	63.0	59.6	60.4	67.0	76.3	65.9	69.6	76.1	68.9	66.5	72.5	75.4	72.5	73.7	65.3							
	シティホテル	71.8	71.0	71.8	75.3	67.6	71.2	76.9	71.4	76.4	77.1	75.6	79.0	71.4	77.7	81.7	78.1	66.0	69.5	75.5	75.1	77.1	67.0							
	簡易宿所	15.1	28.4	20.9	27.1	15.6	15.9	31.1	25.3	27.1	23.0	37.8	47.2	34.4	24.0	25.6	16.9	13.6	12.5	21.1	18.5	24.4	18.6							
	会社・団体の宿泊所	39.3	46.7	23.7	23.2	8.5	8.1	7.8	51.8	73.6	6.4	16.4	17.0	19.8	17.4	23.5	21.2	25.5	28.5	35.3	31.9	35.2	21.9							
31鳥取県	計	50.5	51.0	51.8	56.2	41.8	50.6	51.3	55.8	56.3	51.9	53.2	69.2	58.5	61.6	66.6	53.5	40.8	45.9	51.8	50.3	52.2	46.1							
	旅館	37.1	35.6	35.6	38.4	33.9	39.9	38.2	38.1	36.3	31.0	33.4	51.0	36.1	41.1	47.2	35.0	33.9	37.4	43.2	45.1	48.6	43.4							
	リゾートホテル	23.8	35.3	59.3	42.2	31.0	35.0	11.2	15.0	24.8	14.4	47.0	64.0	56.9	54.0	55.7	52.6	17.1	43.0	56.8	29.5	57.5	35.1							
	ビジネスホテル	70.6	72.6	70.7	67.5	53.0	65.3	67.7	66.5	67.0	62.5	63.7	78.6	67.2	74.7	81.3	60.2	62.2	64.3	77.6	69.0	65.2	64.0							
	シティホテル	74.9	79.4	77.1	82.2	62.1	63.4	81.4	83.7	83.0	82.6	77.1	89.1	84.4	84.6	84.7	83.4	56.0	66.3	76.6	76.9	80.1	77.0							
	簡易宿所	11.8	17.5	20.0	26.2	14.0	21.6	21.0	21.5	25.2	18.6	27.8	51.9	36.0	32.6	30.1	19.7	11.2	14.2	11.3	12.8	16.3	12.9							
	会社・団体の宿泊所	5.7	9.0	5.6	4.2	0.5	0.5	1.4	2.9	7.4	1.0	8.3	13.4	3.8	3.2	2.9	3.2	1.5	1.7	0.0	6.7	0.0	7.5							
32島根県	計	56.4	57.0	58.2	53.2	38.7	46.5	56.2	54.2	57.1	49.3	48.1	61.0	53.1	57.6	63.1	54.3	44.5	49.0	58.2	57.8	61.3	56.3							
	旅館	36.9	41.8	42.4	40.5	26.4	29.4	40.2	39.7	45.9	36.0	33.5	49.6	41.4	47.5	55.8	40.6	33.1	37.0	49.6	47.1	51.1	45.2							
	リゾートホテル	33.2	41.4	45.0	45.1	34.4	37.2	45.3	66.2	56.5	48.1	36.4	55.4	41.1	39.3	49.8	32.7	21.6	22.7	34.4	50.3	44.8	42.6							
	ビジネスホテル	74.6	73.8	74.9	69.9	52.8	62.8	72.9	70.5	72.7	66.3	66.7	78.1	70.7	75.6	80.4	70.5	59.9	67.5	76.1	76.3	79.2	73.1							
	シティホテル	68.9	68.4	73.6	73.2	55.8	65.4	77.8	74.4	79.0	75.3	63.2	81.3	73.9	80.7	84.4	67.0	47.3	58.1	75.4	73.0	78.2	64.3							
	簡易宿所	22.2	12.2	18.2	25.8	15.3	23.3	33.0	31.1	32.4	21.7	21.8	30.5	23.7	25.0	27.9	22.4	10.1	8.0	12.4	9.6	12.8	9.4							
	会社・団体の宿泊所	58.4	51.0	52.8	47.9	60.8	54.8	51.0	43.7	38.7	50.4	40.9	52.3	42.1	46.2	41.5	52.7	55.4	58.0	51.1	54.4	57.2	54.9							
33岡山県	計	55.5	57.6	59.8	59.5	50.7	57.6	61.6	60.8	59.5	55.1	59.6	64.4	62.7	62.4	65.0	54.4	50.5	57.9	64.0	62.2	63.2	57.1							
	旅館	29.5	32.9	30.5	28.1	20.4	23.8	24.2	28.0	30.2	24.2	20.3	39.1	29.5	27.0	41.9	26.0	21.1	22.4	32.6	28.7	36.0	26.9							
	リゾートホテル	40.3	46.2	25.2	24.4	13.7	20.7	26.9	27.6	25.2	17.0	21.8	29.7	26.4	31.3	32.9	19.1	24.1	26.2	35.3	39.6	52.7	32.9							
	ビジネスホテル	71.5	73.5	77.9	80.0	70.0	77.0	80.3	80.3	78.1	77.3	82.9	84.1	83.7	85.5	85.5	75.0	71.1	83.4	85.3	85.6	83.3	83.1							
	シティホテル	66.1	70.0	68.8	69.1	52.6	63.9	73.7	73.7	69.4	60.9	74.1	71.8	75.4	70.8	77.0	65.5	61.2	60.3	71.7	73.0	64.9	60.4							
	簡易宿所	20.3	20.7	28.9	19.2	20.5	23.4	30.7	22.3	23.1	13.6	16.3	30.3	20.7	14.6	13.0	9.0	13.5	18.9	23.9	19.5	25.2	15.1							
	会社・団体の宿泊所	13.1	14.6	31.4	14.2	9.0	9.0	10.0	25.0	18.0	19.0	24.0	10.0	9.0	8.0	20.0	10.0	19.7	57.6	50.9	62.3	57.7	64.4							
34広島県	計	64.6	65.6	65.7	66.2	52.9	60.1	65.1	69.3	68.5	64.5	65.7	74.3	69.6	71.0	71.8	60.9	56.8	64.4	71.7	77.0	73.8	66.7							
	旅館	36.8	39.8	40.3	42.0	32.8	34.6	38.7	45.4	45.8	42.1	35.0	48.7	44.0	51.3	54.3	32.5	25.8	31.9	47.7	53.9	61.1	48.3							
	リゾートホテル	58.3	55.7	49.7	54.8	40.9	46.8	50.7	58.7	59.4	51.3	50.5	65.8	56.5	59.6	61.5	53.3	49.1	55.6	65.6	70.3	72.1	57.2							
	ビジネスホテル	78.1	78.7	76.2	79.5	65.3	74.0	78.4	82.3	82.1	77.4	80.3	88.4	83.6	83.8	84.3	74.4	69.4	76.4	82.2	85.4	81.6	77.1							
	シティホテル	79.1	81.8	85.0	84.9	69.3	80.6	87.7	89.6	88.6	83.7	81.6	83.9	89.5	90.9	92.1	81.3	70.5	83.2	88.1	91.5	88.2	84.4							
	簡易宿所	29.4	33.0	36.2	32.5	20.2	24.9	30.6	35.9	33.0	30.1	36.2	46.9	33.7	35.1	36.7	24.4	21.0	25.2	37.1	44.3	40.0	32.7							
	会社・団体の宿泊所	14.9	15.8	15.9	17.1	5.9	8.5	15.3	26.2	19.9	18.0	16.5	16.0	17.1	21.9	23.8	15.6	12.9	10.1	10.4	27.8	20.3	15.7							
35山口県	計	59.9	57.7	56.0	58.8	44.8	56.1	62.0	56.9	58.2	57.0	54.6	64.6	61.7	64.8	66.3	57.7	45.4	51.5	52.7	57.4	60.4	49.9							
	旅館	40.8	38.9	43.0	40.8	30.8	36.8	46.2	39.8	44.3	39.6	33.6	48.0	40.7	45.3	48.6	35.8	25.7	28.9	34.8	39.2	39.9	29.9							
	リゾートホテル	52.3	53.9	53.3	52.3	39.3	42.3	62.6	51.8	55.9	48.8	41.2	64.5	54.1	60.4	57.5	47.8	37.1	41.8	55.0	50.1	66.7	40.0							
	ビジネスホテル	66.9	66.3	65.6	70.4	53.7	69.4	73.0	67.8	67.7	69.2	68.3	74.1	74.6	77.5	78.2	70.6	58.3	68.0	68.3	70.7	72.3	61.5							
	シティホテル	65.1	67.7	63.4	71.7	56.7	65.5	66.5	72.4	71.7	75.4	70.1	77.2	74.0	79.3	81.8	70.3	58.1	65.9	69.0	70.2	70.0	64.1							
	簡易宿所	20.2	16.2	28.5	32.1	22.1	29.2	36.1	29.6	28.9	24.9	27.5	46.5	40.8	32.1	33.3	32.1	8.8	13.9	10.0	12.1	26.0	9.6							
	会社・団体の宿泊所	12.3	15.3	11.5	18.6	7.5	8.4	17.8	24.5	25.3	22.2	15.9	33.7	24.2	18.0	17.0	6.7	5.9	12.6	3.4	20.1	35.4	22.6							
36徳島県	計	50.4	50.2	47.7	51.4	38.0	46.0	57.4	55.9	55.7	46.4	47.9	60.3	51.3	55.1	57.8	44.4	39.6	44.4	50.9	54.1	56.3	42.8							
	旅館	26.4	25.2	24.4	31.9	20.2	22.7	35.2	37.0	39.0	25.0	24.3	42.1	36.4	35.2	43.3	22.1	13.9	19.6	29.8	33.5	30.2	19.3							
	リゾートホテル	52.0	62.2	55.6	57.1	38.2	44.9	62.6	58.2	59.7	47.9	53.3	83.4	56.0	56.6	64.1	58.7	28.4	43.8	59.9	39.8	59.9	32.1							
	ビジネスホテル	67.5	68.0	69.7	69.8	56.6	68.7	77.5	74.9	72.2	67.0	67.6	74.8	69.1	73.0	73.5	63.1	61.7	64.6	67.0	73.0	76.8	68.2							
	シティホテル	62.3	63.9	60.3	58.9	42.0	52.8	65.6	69.2	59.9	53.5	58.8	64.0	60.4	65.0	68.0	47.5	58.3	57.2	63.8	68.0	66.1	59.1							
	簡易宿所	15.6	15.9	18.3	22.3	7.6	8.6	22.3	22.6	29.1	21.1	22.4	40.4	21.6	28.5	27.2	11.4	7.8	9.8	13.5	22.8	28.9	16.7							
	会社・団体の宿泊所	22.0	18.5	18.3	16.1	9.3	10.7	26.1	32.0	17.7	10.5	10.0	10.1	20.2	20.4	17.8	9.4	13.0	5.5	24.3	29.6	19.5	11.0							
37香川県	計	54.4	59.1	59.6	60.5	47.2	60.0	67.7	64.3	63.4	58.4	56.8	70.4	61.2	60.5	64.8	52.3	45.4	52.7	60.8	60.9	63.6	53.4							
	旅館	32.1	37.9	41.8	48.2	32.9	44.2	58.9	55.1	52.8	40.7	37.3	62.2	45.9	49.7	58.3	42.2	36.5	40.2	49.4	56.5	55.4	39.4							
	リゾートホテル	56.4	69.1	66.6	66.9	49.7	61.8	73.9	69.5	70.1	61.4	60.7	82.2	64.6	68.3	79.3	61.0	43.9	57.9	74.2	69.9	74.5	64.0							
	ビジネスホテル	65.0	69.2	70.9	70.6	56.8	71.8	77.6	74.6	73.5	71.6	66.8	77.0	73.3	71.5	73.9	61.3	56.8	66.9	68.0	68.4	70.1	61.0							
	シティホテル	64.5	66.9	65.8	67.2	54.5	69.0	76.9	72.3	70.7	66.6	65.0	73.3	66.2	64.4	70.8	58.4	50.4	62.9	66.3	67.5	68.3	61.7							
	簡易宿所	18.7	28.8	32.0	26.9	15.7	21.2	27.6	26.4	27.1	23.3	30.8	43.7	30.0	27.9	27.7	19.8	17.7	17.5	31.5	32.8	32.1	24.7							
	会社・団体の宿泊所	15.1	24.8	21.7	59.3	53.4	57.3	62.1	62.2	62.0	56.6	59.8	76.4	63.0	54.4	60.8	1.6	5.6	34.8	49.6	5.8	15.7	4.2							
38愛媛県	計	54.0	52.0	56.6	58.1	48.4	56.4	62.0	59.6	58.2	54.2	57.5	62.8	58.3	59.8	66.2	53.6	47.4	52.6	60.7	58.0	56.9	51.1							
	旅館	49.2	38.8	39.3	46.9	37.2	47.4	51.3	47.6	49.8	39.7	42.7	49.6	46.3	52.4	55.8	43.4	38.6	42.1	59.6	50.9	48.0	39.7							
	リゾートホテル	47.1	60.3	74.1	73.0	67.5	78.1	82.9	71.0	71.9	72.3	77.4	81.0	68.6	58.9	83.6	54.3	70.2	57.0	62.8	56.4	65.1	41.4							
	ビジネスホテル	64.4	65.9	71.2	73.0	61.1	71.0	76.2	76.6	73.4	71.3	78.9	77.9	72.0	73.2	77.6	65.9	57.7	64.5	72.2	70.2	66.8	61.6							
	シティホテル	69.1	70.2	73.0	71.0	61.9	67.4	79.2	74.9	75.9	68.7	60.5	75.5	67.2	73.5	82.2	62.2	64.8	70.1	75.8	75.0	76.7	62.8							
	簡易宿所	18.1	12.9	15.3	10.2	4.1	3.9	6.6	9.7	10.6	8.0	7.9	24.3	12.7	12.4	13.1	9.1	5.5	8.6	17.0	18.4	16.6	15.2							
	会社・団体の宿泊所	19.7	23.9	55.5	36.6	42.5	47.0	52.9	20.3	15.3	10.2	12.2	22.7	53.8	51.4	53.9	51.7	12.1	14.5	17.4	21.9	28.1	25.5							
39高知県	計	47.5	47.4	47.2	47.7	36.3	43.9	50.1	47.6	50.3	42.1	42.5	58.5	48.0	51.4	55.5	46.1	37.6	48.0	51.5	52.7	55.0	45.1							
	旅館	31.2	31.4	32.1	30.3	17.2	23.9	30.6	29.0	35.6	29.9	25.4	38.0	30.0	33.0	40.6	33.8	29.1	30.8	38.5	44.0	42.7	31.2							
	リゾートホテル	45.1	51.4	47.3	45.2	34.4	44.5	51.6	45.3	51.0	29.9	32.9	63.3	43.2	49.6	54.6	37.5	28.6	50.2	49.7	44.7	53.0	36.3							
	ビジネスホテル	63.3	68.8	68.9	63.3	54.9	63.7	67.2	65.0	65.3	54.3	56.8	71.1	61.8	67.7	71.3	60.3	53.1	67.4	67.7	66.6	69.9	64.5							
	シティホテル	70.1	72.2	75.8	71.8	61.9	75.6	78.7	69.9	73.1	68.3	63.1	80.5	71.2	75.6	82.3	61.6	56.4	73.3	78.8	69.4	72.2	63.2							
	簡易宿所	17.8	15.6	11.4	14.6	6.7	3.9	13.5	19.2	14.7	7.5	16.2	34.8	17.3	17.1	13.1	12.1	2.1	4.8	12.8	13.9	16.7	6.1							
	会社・団体の宿泊所	21.4	－	－	－	－	－	－	－	－	－	－	－	－	－	－	－	－	3.6	－	－	－	－							
40福岡県	計	68.4	70.8	72.8	72.2	64.8	75.5	75.3	73.1	70.8	70.5	72.0	73.6	72.0	72.2	76.7	70.0	64.1	73.4	74.3	74.3	71.3	71.7							
	旅館	30.2	29.3	29.9	27.7	21.5	29.1	29.2	27.5	27.0	22.7	24.4	30.1	24.5	31.6	38.4	26.7	24.2	30.9	29.1	33.9	35.3	30.3							
	リゾートホテル	66.0	62.8	66.9	51.6	42.0	54.5	53.8	69.5	61.0	52.9	55.2	53.9	39.3	40.6	52.0	42.6	38.3	40.7	49.5	48.4	42.4	47.7							
	ビジネスホテル	71.4	76.4	79.1	80.4	72.9	84.5	84.0	79.5	77.5	79.4	80.7	81.4	80.4	81.5	85.4	78.6	71.7	82.7	81.9	81.0	77.9	79.0							
	シティホテル	81.0	81.3	82.6	83.4	74.5	87.3	86.0	83.3	82.6	81.4	82.7	82.7	84.3	83.0	89.2	83.4	77.7	86.5	87.4	80.7	80.6	79.9							
	簡易宿所	31.7	27.9	30.1	31.5	28.6	30.7	31.9	30.4	30.0	29.7	33.7	39.8	33.9	29.9	30.9	28.3	32.0	46.8	48.5	49.3	42.0	40.8							
	会社・団体の宿泊所	26.8	32.7	46.0	37.1	28.9	31.7	31.1	71.1	54.7	21.9	23.7	44.0	47.1	40.2	27.7	25.2	23.8	26.2	25.5	73.5	44.7	41.9							
41佐賀県	計	55.0	56.3	61.8	62.0	55.7	64.0	64.7	61.0	61.7	57.0	58.4	63.9	59.8	63.9	72.1	61.3	54.1	59.4	62.6	66.2	61.5	54.3							
	旅館	47.3	42.1	46.5	44.8	41.9	45.2	49.3	44.5	48.5	38.8	37.4	47.7	42.0	45.2	54.6	42.0	42.0	42.2	43.4	48.3	49.0	36.9							
	リゾートホテル	65.6	64.3	61.9	67.3	57.2	65.2	71.6	72.5	72.2	64.0	64.2	68.1	59.6	69.9	78.8	66.2	48.1	64.4	64.9	74.0	72.0	62.7							
	ビジネスホテル	61.9	68.0	74.9	77.8	71.7	83.4	80.6	75.6	75.3	75.0	76.4	76.9	75.1	79.2	87.0	76.1	72.0	79.2	81.3	81.1	77.9	72.8							
	シティホテル	56.2	61.3	69.3	70.5	66.0	73.3	72.4	68.4	67.1	59.6	68.2	75.4	67.9	70.5	83.1	68.7	62.0	67.2	70.8	69.0	68.6	61.4							
	簡易宿所	13.7	19.9	17.0	11.2	4.6	5.1	11.1	13.5	11.5	9.5	10.9	23.9	18.1	9.7	9.7	7.9	8.7	25.6	45.7	31.4	38.4	17.4							
	会社・団体の宿泊所	10.8	11.6	6.9	5.6	2.6	2.6	2.6	12.6	8.5	5.1	3.2	5.6	5.4	2.5	4.2	12.5	0.5	2.3	3.6	17.7	14.5	2.2							

		平成27年	平成28年	平成29年	平成30年													平成31年					令和元年							
					計	1月	2月	3月	4月	5月	6月	7月	8月	9月	10月	11月	12月	計	1月	2月	3月	4月	5月	6月	7月	8月	9月	10月	11月	12月
42長崎県	計	59.1	52.3	56.7	57.9	46.4	56.9	62.5	56.7	60.5	51.7	52.7	66.1	56.8	61.1	65.6	57.2	47.9	59.5	60.0	57.0	61.4	52.4							
	旅館	39.2	34.7	37.9	44.4	31.2	39.9	48.9	45.8	49.6	39.5	43.0	53.7	47.1	45.8	51.8	38.7	33.9	40.8	44.2	42.4	45.4	39.4							
	リゾートホテル	66.2	55.4	59.4	58.7	47.8	51.8	71.8	61.4	62.8	48.5	51.7	70.2	53.4	57.0	65.4	61.3	47.8	63.8	70.0	59.8	67.1	47.0							
	ビジネスホテル	72.0	67.3	72.6	75.0	63.2	78.7	79.6	70.1	75.0	69.9	69.8	81.0	74.1	79.1	84.9	74.4	65.8	80.7	77.4	74.0	78.2	73.0							
	シティホテル	76.6	67.9	71.7	71.4	56.0	75.2	77.7	67.7	75.0	63.2	65.4	78.3	70.7	79.7	81.9	65.0	50.5	75.4	74.9	69.3	76.7	68.3							
	簡易宿所	15.9	16.2	18.4	18.0	14.3	15.6	16.0	16.1	20.4	15.7	17.1	25.9	18.4	19.9	19.2	17.6	14.0	16.5	16.3	19.4	20.3	17.1							
	会社・団体の宿泊所	27.9	45.1	42.0	39.0	29.8	35.5	41.4	50.5	33.7	28.1	47.2	56.9	43.5	36.6	32.4	30.5	28.8	27.6	37.7	63.6	43.3	35.4							
43熊本県	計	55.3	58.0	60.5	62.1	52.3	61.5	65.1	63.0	64.3	58.6	59.3	67.2	60.3	63.8	68.3	61.4	52.3	57.9	62.2	63.8	63.4	56.0							
	旅館	38.7	45.4	42.2	45.2	35.0	43.2	48.9	46.9	49.8	42.7	38.0	51.3	40.8	46.5	55.5	43.9	38.6	40.5	46.5	45.2	47.4	35.8							
	リゾートホテル	57.1	45.2	51.1	52.5	43.7	49.4	57.3	59.5	53.5	45.4	47.6	64.9	52.2	54.8	57.9	43.4	39.1	42.3	50.7	52.6	58.2	41.2							
	ビジネスホテル	68.4	73.0	74.5	76.5	68.0	78.5	79.2	76.5	77.7	73.0	74.5	77.9	74.1	79.1	82.7	77.4	69.5	77.9	80.2	81.8	80.5	76.3							
	シティホテル	71.1	73.9	77.1	78.1	62.2	75.3	84.0	80.1	80.3	78.5	75.0	81.5	75.2	80.1	85.7	79.8	62.2	72.5	79.5	78.8	77.3	77.0							
	簡易宿所	17.5	16.7	28.5	28.3	17.7	28.1	33.6	26.4	29.6	22.2	24.3	43.3	32.2	25.0	28.4	28.3	21.1	26.6	28.9	29.5	29.9	22.1							
	会社・団体の宿泊所	25.6	15.7	29.7	21.1	10.6	19.6	21.9	24.3	16.6	25.8	28.9	27.0	20.3	23.1	21.2	13.1	9.7	9.0	16.1	23.7	16.3	15.4							
44大分県	計	53.6	52.6	55.9	57.2	52.8	59.6	64.5	56.5	55.9	52.2	51.6	59.7	57.8	58.0	61.5	56.3	52.7	59.3	61.6	57.0	54.5	50.5							
	旅館	36.5	39.4	47.6	46.7	45.1	48.7	54.3	45.0	47.7	38.0	38.7	48.2	47.7	46.4	52.1	48.6	45.1	51.1	54.5	51.1	48.8	43.2							
	リゾートホテル	60.0	57.5	68.2	63.5	57.8	64.2	72.7	67.2	62.5	58.8	59.2	71.8	58.3	61.5	67.0	60.3	57.7	66.3	71.6	68.8	65.2	60.6							
	ビジネスホテル	67.4	67.4	72.0	72.2	67.0	76.7	79.4	72.3	69.3	71.5	65.8	71.6	74.1	73.1	77.0	70.2	65.0	74.0	76.2	68.4	64.2	63.0							
	シティホテル	67.0	67.4	67.1	70.5	61.5	69.1	79.9	67.4	74.6	76.3	64.3	68.4	65.9	72.3	80.4	70.4	59.0	71.9	73.4	69.5	69.4	66.7							
	簡易宿所	14.6	14.4	6.3	18.6	13.8	18.5	23.2	14.5	18.0	11.9	18.1	26.8	13.9	21.0	22.2	19.5	12.2	14.9	22.1	18.2	22.6	14.0							
	会社・団体の宿泊所	13.4	10.7	13.8	16.5	11.2	7.1	18.5	18.3	16.0	9.6	14.1	27.0	19.0	18.7	22.4	18.6	12.5	4.6	15.8	16.0	18.7	11.2							
45宮崎県	計	52.7	51.8	53.8	54.4	50.5	67.5	59.8	49.5	51.8	44.2	50.1	58.6	52.7	57.2	60.9	51.2	43.6	67.2	60.2	53.3	53.2	44.6							
	旅館	30.7	35.0	38.4	35.3	35.0	45.7	40.7	29.1	35.6	24.3	29.7	41.1	31.8	38.0	41.2	31.5	28.2	45.3	49.5	30.3	34.6	21.3							
	リゾートホテル	42.5	41.7	40.1	44.9	38.7	54.2	48.7	40.3	41.6	34.2	44.8	64.8	40.9	44.2	45.0	42.1	38.3	55.0	54.0	40.9	45.7	35.5							
	ビジネスホテル	65.0	64.2	63.6	64.8	61.4	81.2	73.4	62.3	62.7	55.5	58.9	63.9	62.1	67.8	71.5	60.0	52.7	80.5	68.6	66.4	65.5	58.5							
	シティホテル	60.6	60.1	58.0	65.5	65.1	86.7	76.5	34.2	48.8	45.2	51.3	77.5	72.2	72.4	80.0	73.9	70.6	91.2	80.0	75.0	79.5	43.6							
	簡易宿所	19.7	13.2	14.5	12.9	7.1	18.1	9.1	11.7	12.7	6.9	12.3	18.7	16.9	10.3	15.7	14.1	10.8	12.2	13.6	11.5	16.0	9.9							
	会社・団体の宿泊所	38.1	15.5	5.9	6.9	6.5	0.6	1.1	2.2	7.5	5.0	5.9	38.2	2.2	8.1	1.7	3.8	8.1	4.8	4.3	8.9	8.1	3.3							
46鹿児島県	計	52.2	49.9	54.2	58.4	49.3	60.8	59.5	56.8	61.2	54.9	57.6	63.0	58.9	61.1	63.2	54.4	49.3	57.5	59.8	55.6	56.4	51.5							
	旅館	37.1	32.7	41.7	44.8	34.9	45.2	49.6	43.8	51.9	36.7	39.5	54.2	46.5	47.9	48.6	40.1	34.2	38.5	48.4	40.4	42.4	35.5							
	リゾートホテル	41.6	41.1	46.1	51.4	40.9	53.9	55.9	51.7	54.8	43.6	49.8	58.1	49.6	53.7	58.1	46.0	42.1	51.3	54.4	50.3	50.3	41.8							
	ビジネスホテル	65.4	68.0	69.4	71.9	63.9	76.6	73.5	69.9	73.5	70.9	70.2	73.6	71.7	74.2	77.2	68.1	66.9	79.2	75.8	71.7	72.5	68.1							
	シティホテル	64.1	63.9	68.1	72.0	65.0	77.0	76.9	67.1	72.7	67.3	68.4	75.7	70.4	72.8	81.8	69.7	65.7	73.5	77.4	72.7	70.5	65.3							
	簡易宿所	16.7	17.3	21.4	23.6	13.7	21.6	24.0	22.8	25.5	20.2	30.1	31.5	28.0	26.1	22.3	16.0	17.6	17.6	24.1	22.1	25.9	21.2							
	会社・団体の宿泊所	11.2	13.6	12.6	17.6	23.2	27.6	23.0	16.6	28.5	8.7	8.3	23.6	12.4	13.9	13.8	11.9	26.0	8.4	13.5	16.3	14.6	12.3							
47沖縄県	計	66.7	65.0	65.8	63.7	50.8	62.1	62.8	63.8	60.4	65.1	68.3	73.2	70.6	67.1	64.6	57.2	55.1	65.9	65.2	66.3	62.7	63.5							
	旅館	11.9	7.4	43.6	31.8	25.4	37.9	29.4	41.5	28.7	29.6	37.2	46.5	39.7	22.8	22.9	17.6	10.6	11.5	18.7	23.5	33.0	15.3							
	リゾートホテル	75.0	76.0	75.1	72.4	63.2	72.0	74.7	75.1	69.5	73.5	75.0	81.2	75.5	75.2	70.8	63.0	60.8	71.4	70.4	74.9	74.3	72.9							
	ビジネスホテル	75.6	76.9	78.0	76.9	61.9	78.9	77.7	75.3	73.2	78.4	81.9	86.6	83.7	80.7	76.8	69.9	67.8	81.7	77.7	75.4	70.3	75.1							
	シティホテル	80.8	81.6	80.4	83.2	69.7	89.6	87.0	79.9	69.0	82.5	85.3	89.4	89.3	85.6	86.0	77.6	77.9	91.7	85.0	83.1	74.9	76.5							
	簡易宿所	34.8	28.7	31.6	28.8	18.1	22.2	27.0	30.1	31.7	33.9	33.3	37.0	33.0	28.9	28.8	25.6	20.7	24.2	25.5	27.1	25.1	21.3							
	会社・団体の宿泊所	24.7	26.7	56.7	17.2	24.0	26.4	42.1	34.8	14.9	32.2	14.6	13.7	37.3	5.7	7.3	5.0	3.0	4.4	9.4	27.5	27.4	41.2							

第１表　施設所在地(47区分及び運輸局等)、従業者数(4区分)、宿泊目的割合(2区分)別施設数
並びに施設所在地（47区分及び運輸局等）、宿泊施設タイプ（6区分）別施設数

（施設）

施設所在地(47区分及び運輸局等)	総数 1)、2)	観光目的の宿泊者が50%以上	観光目的の宿泊者が50%未満	従業者数(4区分)、宿泊目的割合(2区分) 0～9人 1)	0～9人 観光目的の宿泊者が50%以上	0～9人 観光目的の宿泊者が50%未満	10～29人 1)	10～29人 観光目的の宿泊者が50%以上	10～29人 観光目的の宿泊者が50%未満	30～99人 1)	30～99人 観光目的の宿泊者が50%以上	30～99人 観光目的の宿泊者が50%未満	100人以上 1)	100人以上 観光目的の宿泊者が50%以上	100人以上 観光目的の宿泊者が50%未満	宿泊施設タイプ(6区分) 旅館	リゾートホテル	ビジネスホテル	シティホテル	簡易宿所	会社・団体の宿泊所
施設所在地　計	54,867	38,430	14,120	42,107	31,070	8,740	7,456	3,970	3,470	4,258	2,680	1,570	1,046	710	330	17,000	2,500	7,500	1,160	24,630	1,930
01北海道	2,582	1,430	1,060	1,878	1,050	740	383	170	210	243	160	90	78	60	20	820	180	430	100	1,000	40
02青森県	520	200	320	353	120	230	105	40	60	53	30	30	9	10	0	270	10	90	20	90	40
03岩手県	679	280	380	465	180	260	123	40	80	82	50	40	9	10	0	450	30	70	20	110	0
04宮城県	680	340	320	443	240	190	141	60	90	75	30	40	21	20	0	260	10	180	20	210	0
05秋田県	545	330	190	368	220	120	114	70	40	56	30	20	7	0	0	260	20	70	10	180	10
06山形県	883	680	200	662	540	120	137	90	40	73	50	30	11	10	10	350	30	110	20	360	20
07福島県	1,786	1,110	620	1,411	900	460	243	120	120	107	80	30	25	20	0	700	70	200	10	770	20
08茨城県	637	250	340	447	190	220	121	30	90	57	30	20	12	0	10	240	10	180	10	160	30
09栃木県	1,179	900	200	877	690	110	172	120	50	117	80	40	13	10	0	480	70	110	10	390	100
10群馬県	1,011	830	160	767	670	70	144	90	50	88	60	30	12	10	－	570	60	120	10	260	10
11埼玉県	353	120	230	200	90	110	81	10	70	61	20	40	11	0	10	50	10	180	10	100	－
12千葉県	1,473	1,050	430	1,096	820	270	196	100	100	127	80	40	54	40	10	340	90	200	40	760	40
13東京都	1,849	990	850	1,003	740	260	496	150	350	244	60	180	106	50	60	340	40	700	130	600	30
14神奈川県	1,413	910	400	941	660	190	275	140	130	155	90	70	42	30	20	260	110	220	40	450	340
15新潟県	1,863	1,330	540	1,513	1,110	400	216	120	100	114	80	40	20	10	10	1,220	110	150	10	340	40
16富山県	425	300	90	292	210	40	69	40	30	56	40	20	8	0	10	230	30	50	10	90	10
17石川県	723	540	170	503	380	100	107	70	40	90	70	20	23	20	0	220	10	110	20	360	10
18福井県	847	550	220	723	480	170	68	40	30	50	40	10	6	10	0	470	20	90	10	220	20
19山梨県	1,424	1,150	260	1,191	960	220	137	110	30	80	70	10	16	20	0	500	120	80	0	640	80
20長野県	4,246	3,710	390	3,667	3,260	270	372	290	80	184	150	40	23	20	10	1,450	250	150	30	2,100	220
21岐阜県	1,029	890	100	814	720	50	125	100	30	74	60	20	16	20	0	390	70	60	10	490	10
22静岡県	2,433	1,890	460	1,769	1,430	250	372	230	140	241	190	60	51	40	10	880	300	300	20	760	180
23愛知県	890	400	490	495	270	230	240	80	160	125	50	80	30	10	20	390	10	360	60	60	10
24三重県	1,192	760	400	932	600	300	146	80	70	92	70	30	22	20	0	430	40	180	10	380	150
25滋賀県	574	370	160	422	290	100	85	40	40	52	30	20	15	10	0	140	20	100	30	230	50
26京都府	2,975	2,740	100	2,478	2,310	30	314	260	60	149	130	20	34	30	－	380	30	140	80	2,330	20
27大阪府	1,211	750	400	759	540	160	244	110	130	141	70	70	67	30	40	240	10	510	110	340	10
28兵庫県	1,516	1,200	310	1,097	930	170	229	140	90	133	90	40	57	50	10	730	60	160	30	450	80
29奈良県	493	400	70	388	310	60	70	60	10	31	30	－	4	0	－	220	0	20	10	220	20
30和歌山県	730	580	150	571	460	110	100	70	30	44	40	0	15	10	0	260	30	70	0	350	10
31鳥取県	567	430	120	469	360	90	51	30	20	43	30	10	4	0	0	120	20	50	10	340	30
32島根県	563	360	200	420	280	140	95	50	50	44	30	20	4	0	－	240	10	60	10	250	0
33岡山県	703	470	220	534	390	120	104	40	60	54	20	30	11	10	0	240	30	70	20	340	10
34広島県	847	440	380	584	340	230	159	60	100	84	50	40	20	0	20	110	20	200	50	440	40
35山口県	444	220	200	283	130	130	93	40	50	56	40	20	12	10	10	220	10	110	10	80	10
36徳島県	561	370	190	477	330	150	51	30	20	30	20	10	3	0	－	270	10	60	10	210	0
37香川県	539	420	90	430	350	40	63	40	30	38	20	10	8	0	0	60	10	60	10	400	0
38愛媛県	688	450	200	544	380	130	85	40	50	47	30	20	12	10	10	150	10	120	10	400	10
39高知県	687	510	150	585	460	100	66	30	40	28	20	10	8	10	0	130	20	60	10	480	－
40福岡県	916	550	340	588	430	140	179	60	120	121	50	70	28	10	20	200	40	260	50	320	40
41佐賀県	328	240	70	216	170	30	70	50	20	36	20	10	6	0	0	110	10	30	10	150	20
42長崎県	1,694	1,130	300	1,490	1,020	210	112	40	70	74	50	20	18	20	0	200	40	120	20	1,310	0
43熊本県	1,048	710	320	756	540	210	178	110	70	101	60	40	13	10	10	410	40	140	10	420	30
44大分県	1,180	840	190	951	670	130	144	100	50	76	60	10	9	10	0	450	30	100	0	520	80
45宮崎県	539	340	150	422	280	100	71	30	30	40	20	20	6	10	0	90	10	80	0	350	0
46鹿児島県	1,539	970	400	1,311	860	280	124	50	70	87	50	40	17	10	0	310	80	150	10	940	30
47沖縄県	3,863	2,970	560	3,522	2,710	480	186	120	70	105	90	10	50	50	－	190	230	450	40	2,880	40
運輸局等(再掲) 3)																					
北海道運輸局	2,582	1,430	1,060	1,878	1,050	740	383	170	210	243	160	90	78	60	20	820	180	430	100	1,000	40
東北運輸局	5,093	2,950	2,030	3,702	2,200	1,390	863	430	440	446	260	190	82	60	20	2,280	180	720	90	1,720	90
関東運輸局	9,339	6,220	2,870	6,522	4,820	1,460	1,622	750	870	929	490	440	266	160	110	2,770	510	1,790	260	3,370	620
北陸信越運輸局	7,257	5,870	1,190	5,975	4,960	810	764	520	240	444	340	110	74	50	20	3,110	400	470	60	2,890	280
中部運輸局	6,391	4,490	1,660	4,733	3,490	1,010	951	520	430	582	390	190	125	90	30	2,560	450	990	110	1,900	360
近畿運輸局	7,499	6,050	1,200	5,715	4,840	630	1,042	680	360	550	390	160	192	140	50	1,970	160	990	260	3,930	190
中国運輸局	3,124	1,920	1,130	2,290	1,500	710	502	230	280	281	170	110	51	20	30	920	90	490	90	1,450	80
四国運輸局	2,475	1,750	630	2,036	1,520	420	265	130	130	143	80	60	31	20	10	600	50	290	40	1,480	10
九州運輸局	7,244	4,770	1,790	5,734	3,970	1,090	878	430	440	535	310	220	97	60	40	1,780	250	870	110	4,010	210
沖縄総合事務局	3,863	2,970	560	3,522	2,710	480	186	120	70	105	90	10	50	50	－	190	230	450	40	2,880	40

1)宿泊目的割合不詳を含む。
2)宿泊施設タイプ不詳を含む。
3)長野県は北陸信越運輸局、福井県は中部運輸局に含まれる。

第２表　施設所在地(47区分及び運輸局等)、従業者数(4区分)、宿泊目的割合(2区分)別延べ宿泊者数並びに施設所在地（47区分及び運輸局等）、宿泊目的割合（2区分）別外国人延べ宿泊者数

（人泊）

施設所在地(47区分及び運輸局等)	延べ宿泊者数 1)	観光目的の宿泊者が50%以上	観光目的の宿泊者が50%未満	従業者数(4区分)、宿泊目的割合(2区分) 0～9人 1)	0～9人 観光目的の宿泊者が50%以上	0～9人 観光目的の宿泊者が50%未満	10～29人 1)	10～29人 観光目的の宿泊者が50%以上	10～29人 観光目的の宿泊者が50%未満	30～99人 1)	30～99人 観光目的の宿泊者が50%以上	30～99人 観光目的の宿泊者が50%未満	100人以上 1)	100人以上 観光目的の宿泊者が50%以上	100人以上 観光目的の宿泊者が50%未満	うち外国人延べ宿泊者数 1)	宿泊目的割合(2区分) 観光目的の宿泊者が50%以上	宿泊目的割合(2区分) 観光目的の宿泊者が50%未満
令和元年6月	41,964,670	21,250,820	20,564,940	5,515,230	2,708,120	2,718,010	12,775,430	4,233,570	8,486,250	13,515,400	6,969,970	6,541,220	10,158,610	7,339,150	2,819,460	8,549,260	5,789,860	2,726,590
01北海道	3,171,910	1,905,520	1,265,220	413,280	185,920	226,190	832,920	368,540	464,380	959,860	557,920	401,940	965,850	793,140	172,710	671,630	543,620	127,930
02青森県	380,570	121,240	259,330	58,190	4,180	54,010	140,850	24,510	116,340	138,890	57,300	81,600	42,630	35,250	7,380	17,100	9,060	8,040
03岩手県	470,950	191,310	276,120	41,230	10,770	26,940	154,920	21,660	133,260	226,140	120,490	105,650	48,660	38,390	10,270	16,510	12,760	3,750
04宮城県	915,650	282,180	633,240	153,400	12,110	141,070	289,860	34,930	254,930	326,860	101,920	224,940	145,520	133,220	12,300	41,400	9,440	31,960
05秋田県	322,990	131,770	191,220	64,500	16,290	48,210	108,040	40,100	67,940	121,890	64,610	57,280	28,560	10,770	17,790	6,170	3,350	2,820
06山形県	441,100	202,010	239,090	89,790	36,050	53,740	138,680	62,210	76,470	161,560	78,400	83,160	51,070	25,350	25,720	12,690	6,680	6,010
07福島県	871,120	363,780	507,340	175,610	41,200	134,410	327,150	66,420	260,730	259,220	157,860	101,360	109,140	98,310	10,840	8,750	2,600	6,150
08茨城県	417,890	93,440	324,450	85,600	13,470	72,120	155,580	8,820	146,760	138,190	58,330	79,860	38,530	12,820	25,710	14,730	1,230	13,490
09栃木県	659,040	434,440	224,420	79,430	61,670	17,590	198,090	121,070	77,020	274,630	153,130	121,500	106,880	98,570	8,310	16,930	10,880	6,050
10群馬県	592,470	381,940	210,540	70,990	50,220	20,770	166,750	65,460	101,290	244,860	156,380	88,480	109,880	109,880	－	16,010	12,580	3,420
11埼玉県	455,860	41,750	414,100	124,210	6,280	117,930	161,290	4,950	156,330	129,650	26,640	103,010	40,710	3,890	36,820	17,810	2,500	15,310
12千葉県	2,068,040	1,464,010	604,030	143,660	109,150	34,510	382,200	177,970	204,240	423,530	293,040	130,500	1,118,640	883,860	234,780	447,610	323,260	124,350
13東京都	5,176,180	1,997,810	3,141,000	280,580	127,490	153,090	1,602,520	509,600	1,055,540	1,471,950	348,740	1,123,210	1,821,130	1,011,970	809,150	2,016,860	1,162,770	837,480
14神奈川県	1,588,830	679,840	877,210	223,960	98,440	94,710	519,530	156,950	361,630	470,080	191,840	278,240	375,260	232,610	142,640	235,660	138,820	96,730
15新潟県	771,020	292,370	478,660	168,350	57,640	110,710	266,050	46,790	219,260	246,720	127,860	118,850	89,910	60,080	29,830	17,970	4,610	13,360
16富山県	261,070	99,790	161,280	18,110	12,080	6,020	95,820	20,350	75,470	116,910	57,920	59,000	30,230	9,440	20,790	28,230	15,400	12,830
17石川県	633,890	365,320	268,570	112,370	50,610	61,750	148,280	69,300	78,980	269,620	154,250	115,370	103,620	91,150	12,470	69,710	52,870	16,840
18福井県	295,330	131,400	163,930	62,800	27,670	35,130	83,560	13,950	69,610	115,300	58,140	57,150	33,680	31,640	2,030	8,550	4,040	4,510
19山梨県	639,210	528,580	110,640	123,100	113,950	9,150	193,370	139,290	54,080	233,930	187,690	46,240	88,810	87,640	1,170	202,300	190,090	12,220
20長野県	1,158,530	748,570	401,640	235,180	167,790	59,070	331,160	154,160	176,990	411,380	289,360	122,020	180,810	137,250	43,550	98,910	67,080	31,830
21岐阜県	463,330	329,490	133,840	59,380	52,000	7,370	146,830	75,510	71,320	160,850	112,040	48,810	96,280	89,940	6,350	103,010	88,240	14,770
22静岡県	1,660,670	917,200	743,460	271,140	98,170	172,970	521,630	191,050	330,580	546,630	377,200	169,430	321,270	250,790	70,480	213,160	127,570	85,590
23愛知県	1,443,150	297,690	1,145,460	83,450	11,920	71,520	684,000	86,940	597,060	494,410	146,570	347,850	181,290	52,260	129,030	318,460	100,790	217,680
24三重県	647,990	270,180	377,810	181,100	28,280	152,810	171,990	32,650	139,340	199,930	119,990	79,940	94,970	89,250	5,720	32,090	14,440	17,650
25滋賀県	384,510	228,330	156,180	57,900	34,570	23,330	95,160	29,830	65,330	108,760	45,520	63,240	122,690	118,420	4,280	31,190	21,940	9,250
26京都府	1,719,660	1,513,910	194,930	209,010	196,330	1,870	487,080	379,070	108,010	577,610	492,550	85,060	445,960	445,960	－	680,250	647,840	32,410
27大阪府	3,550,180	1,822,710	1,718,720	334,530	175,100	159,430	972,120	396,460	566,920	1,202,350	695,930	506,420	1,041,170	555,230	485,950	1,459,790	1,043,900	411,280
28兵庫県	991,010	552,400	437,670	82,570	75,660	6,910	250,490	64,510	185,050	302,160	130,510	171,660	355,770	281,720	74,050	123,470	69,100	54,370
29奈良県	205,400	182,800	17,820	37,660	27,140	5,730	77,070	64,980	12,090	62,450	62,450	－	28,230	28,230	－	33,960	30,540	550
30和歌山県	332,540	244,570	87,970	60,280	44,710	15,570	114,400	60,390	54,000	66,840	54,670	12,170	91,030	84,800	6,230	43,420	33,230	10,190
31鳥取県	196,730	109,400	87,330	24,360	14,670	9,690	63,110	19,170	43,940	89,070	59,030	30,050	20,190	16,530	3,660	15,210	6,400	8,810
32島根県	239,590	103,180	136,410	27,570	15,170	12,400	90,180	18,950	71,240	100,720	47,950	52,770	21,110	21,110	－	8,530	5,620	2,910
33岡山県	383,090	93,210	289,880	26,870	17,230	9,630	192,440	21,930	170,500	131,260	37,300	93,960	32,530	16,750	15,780	42,580	11,830	30,750
34広島県	893,480	219,390	664,910	153,520	50,720	93,620	292,310	41,120	251,190	276,540	84,210	192,320	171,110	43,340	127,780	111,880	46,300	60,180
35山口県	284,470	91,980	192,490	20,720	4,410	16,310	123,600	17,270	106,330	102,280	45,700	56,580	37,870	24,590	13,270	7,830	3,090	4,750
36徳島県	148,930	61,220	87,710	45,750	16,020	29,730	42,040	10,050	31,980	41,940	15,940	26,000	19,210	19,210	－	9,330	5,150	4,180
37香川県	308,540	126,460	182,080	68,140	21,120	47,020	80,680	21,040	59,650	102,040	47,230	54,810	57,670	37,080	20,590	48,110	25,840	22,270
38愛媛県	294,780	92,280	202,500	47,260	15,850	31,410	90,560	11,110	79,450	106,000	36,610	69,390	50,960	28,710	22,250	13,590	5,060	8,530
39高知県	190,170	65,920	124,260	30,430	16,920	13,510	87,090	14,240	72,840	40,760	16,840	23,920	31,900	17,910	13,990	5,380	1,960	3,420
40福岡県	1,391,260	402,970	988,290	113,420	79,250	34,170	545,190	92,030	453,160	529,000	160,550	368,450	203,650	71,140	132,510	340,140	153,140	187,010
41佐賀県	179,700	59,770	119,930	14,670	9,860	4,810	88,590	25,490	63,100	67,880	19,040	48,840	8,560	5,390	3,180	27,060	7,410	19,650
42長崎県	534,920	255,890	276,150	96,300	47,620	45,800	153,560	27,450	126,100	199,700	96,750	102,960	85,360	84,060	1,290	72,360	46,750	23,300
43熊本県	559,290	199,510	359,780	60,610	27,530	33,080	185,620	48,190	137,420	261,500	98,280	163,230	51,550	25,510	26,050	77,080	48,980	28,100
44大分県	553,830	331,280	207,290	142,310	74,670	52,380	160,520	56,640	103,880	136,070	94,660	41,410	114,930	105,320	9,610	90,790	78,540	12,250
45宮崎県	260,280	77,690	171,430	43,050	6,350	36,700	90,860	12,000	71,910	90,090	23,060	62,820	36,280	36,280	0	20,210	11,510	8,030
46鹿児島県	570,220	208,050	360,270	108,420	48,400	58,760	183,100	18,670	163,790	180,850	66,290	114,570	97,840	74,690	23,150	57,740	26,290	31,300
47沖縄県	2,285,320	1,936,270	348,340	390,470	295,440	94,320	488,590	289,790	198,800	596,520	541,300	55,220	809,740	809,740	－	597,090	554,740	42,340
運輸局等(再掲) 2)																		
北海道運輸局	3,171,910	1,905,520	1,265,220	413,280	185,920	226,190	832,920	368,540	464,380	959,860	557,920	401,940	965,850	793,140	172,710	671,630	543,620	127,930
東北運輸局	3,402,370	1,292,290	2,106,340	582,730	120,600	458,390	1,159,490	249,820	909,670	1,234,570	580,590	653,980	425,580	341,280	84,300	102,630	43,900	58,730
関東運輸局	11,597,510	5,621,810	5,906,380	1,131,530	580,670	519,870	3,379,330	1,184,120	2,156,880	3,386,820	1,415,780	1,971,040	3,699,830	2,441,240	1,258,590	2,967,900	1,842,140	1,109,050
北陸信越運輸局	2,824,510	1,506,040	1,310,150	534,000	288,130	237,560	841,310	290,610	550,700	1,044,630	629,390	415,250	404,560	297,920	106,640	214,820	139,960	74,860
中部運輸局	4,510,470	1,945,960	2,564,510	657,850	218,050	439,810	1,608,010	400,100	1,207,910	1,517,120	813,940	703,180	727,490	513,880	213,610	675,280	335,080	340,200
近畿運輸局	7,183,300	4,544,720	2,613,300	781,940	553,500	212,850	1,996,320	995,240	991,400	2,320,170	1,481,620	838,550	2,084,860	1,514,350	570,510	2,372,080	1,846,560	518,040
中国運輸局	1,997,360	617,160	1,371,020	253,050	102,210	141,650	761,640	118,440	643,210	699,860	274,190	425,670	282,810	122,310	160,490	186,040	73,240	107,400
四国運輸局	942,420	345,870	596,550	191,570	69,910	121,670	300,370	56,450	243,920	290,740	116,610	174,130	159,740	102,910	56,830	76,410	38,010	38,400
九州運輸局	4,049,500	1,535,160	2,483,140	578,800	293,690	265,710	1,407,440	280,470	1,119,370	1,465,110	558,630	902,270	598,160	402,380	195,780	685,380	372,620	309,640
沖縄総合事務局	2,285,320	1,936,270	348,340	390,470	295,440	94,320	488,590	289,790	198,800	596,520	541,300	55,220	809,740	809,740	－	597,090	554,740	42,340

1)宿泊目的割合不詳を含む。
2)長野県は北陸信越運輸局、福井県は中部運輸局に含まれる。

第３表　施設所在地(47区分及び運輸局等)、従業者数(4区分)、宿泊目的割合(2区分)別実宿泊者数並びに施設所在地（47区分及び運輸局等）、宿泊目的割合（2区分）別外国人実宿泊者数

（人）

施設所在地(47区分及び運輸局等)	実宿泊者数 1)	観光目的の宿泊者が50%以上	観光目的の宿泊者が50%未満	従業者数(4区分)、宿泊目的割合(2区分) 0～9人 1)	0～9人 観光目的の宿泊者が50%以上	0～9人 観光目的の宿泊者が50%未満	10～29人 1)	10～29人 観光目的の宿泊者が50%以上	10～29人 観光目的の宿泊者が50%未満	30～99人 1)	30～99人 観光目的の宿泊者が50%以上	30～99人 観光目的の宿泊者が50%未満	100人以上 1)	100人以上 観光目的の宿泊者が50%以上	100人以上 観光目的の宿泊者が50%未満	うち外国人実宿泊者数 1)	宿泊目的割合(2区分) 観光目的の宿泊者が50%以上	宿泊目的割合(2区分) 観光目的の宿泊者が50%未満
令和元年6月	31,423,470	16,327,240	14,992,420	3,939,120	2,089,570	1,784,780	9,418,660	3,198,510	6,184,790	10,631,640	5,596,230	5,031,740	7,434,040	5,442,930	1,991,110	5,414,220	3,696,200	1,701,490
01北海道	2,323,790	1,437,030	886,130	262,520	140,440	121,450	600,320	266,970	333,360	733,100	432,170	300,930	727,850	597,450	130,390	465,650	377,820	87,770
02青森県	301,390	109,850	191,540	29,790	3,590	26,190	107,770	20,840	86,930	124,450	52,470	71,980	39,380	32,940	6,440	14,070	7,520	6,560
03岩手県	368,480	171,510	194,750	22,630	9,100	11,310	116,550	18,680	97,870	189,320	111,950	77,370	39,990	31,790	8,210	12,680	9,830	2,850
04宮城県	681,420	255,250	425,940	69,480	10,240	59,000	215,180	31,930	183,250	264,250	88,190	176,060	132,510	124,880	7,620	28,980	8,350	20,630
05秋田県	249,080	101,180	147,900	55,390	15,480	39,910	84,800	32,870	51,930	84,660	44,080	40,580	24,230	8,750	15,480	4,420	2,480	1,940
06山形県	368,370	178,230	190,140	72,850	29,610	43,230	111,100	53,740	57,360	138,100	70,650	67,450	46,330	24,230	22,100	8,260	5,190	3,070
07福島県	643,660	316,840	326,820	79,380	34,210	45,170	250,530	55,790	194,740	218,270	140,400	77,860	95,480	86,430	9,050	6,650	2,480	4,170
08茨城県	308,490	84,000	224,490	49,260	11,650	37,610	106,810	7,510	99,300	122,410	54,200	68,210	30,010	10,640	19,370	9,720	1,080	8,630
09栃木県	559,990	384,660	175,190	68,360	54,820	13,400	161,960	103,430	58,530	232,390	134,930	97,450	97,280	91,480	5,800	12,030	7,910	4,110
10群馬県	514,190	347,620	166,570	57,260	41,850	15,410	135,040	57,010	78,030	218,300	145,160	73,140	103,600	103,600	－	13,630	11,080	2,550
11埼玉県	333,760	37,400	296,360	84,230	5,960	78,280	111,210	4,440	106,770	105,650	24,050	81,600	32,660	2,950	29,710	9,710	640	9,080
12千葉県	1,584,640	1,164,110	420,530	109,060	89,240	19,810	267,900	137,610	130,290	330,530	237,130	93,400	877,160	700,120	177,030	350,160	254,630	95,530
13東京都	3,392,880	1,155,680	2,213,180	210,530	81,000	129,530	1,145,350	332,290	789,040	1,027,330	223,730	803,600	1,009,660	518,650	491,010	964,530	521,680	436,600
14神奈川県	1,223,220	556,290	642,930	170,520	84,340	63,140	381,200	121,170	259,070	384,720	167,670	217,050	286,780	183,110	103,670	156,190	95,890	60,190
15新潟県	592,350	262,190	330,160	111,880	48,240	63,640	200,050	42,660	157,390	204,350	117,520	86,820	76,070	53,760	22,310	10,860	3,840	7,020
16富山県	221,090	92,120	128,970	13,370	10,440	2,930	80,110	18,910	61,200	101,220	54,040	47,180	26,390	8,730	17,660	23,390	13,160	10,230
17石川県	521,020	309,210	211,800	89,030	36,620	52,410	114,520	51,640	62,880	224,400	137,880	86,520	93,070	83,070	10,000	51,550	40,220	11,330
18福井県	239,960	119,860	120,110	42,580	24,350	18,230	63,310	11,560	51,740	102,340	53,860	48,480	31,730	30,080	1,650	6,220	3,210	3,010
19山梨県	579,180	484,970	94,210	107,610	99,640	7,970	163,720	120,500	43,220	221,900	179,880	42,020	85,950	84,950	1,000	191,360	179,850	11,510
20長野県	934,540	612,220	314,010	187,050	135,680	43,050	261,750	126,280	135,460	335,480	238,740	96,740	150,270	111,510	38,760	76,060	53,380	22,680
21岐阜県	400,740	295,670	105,060	46,840	41,330	5,510	119,230	64,370	54,860	143,600	104,910	38,690	91,070	85,060	6,010	87,600	75,620	11,990
22静岡県	1,411,520	821,640	589,870	233,200	81,800	151,400	413,980	167,640	246,340	473,900	343,720	130,180	290,440	228,490	61,950	191,420	118,440	72,970
23愛知県	1,061,190	240,670	820,520	38,840	10,990	27,850	486,310	66,470	419,840	390,490	120,000	270,490	145,550	43,220	102,330	236,250	74,830	161,420
24三重県	551,570	250,940	300,630	143,000	26,920	116,080	139,690	29,460	110,230	184,140	113,450	70,690	84,740	81,120	3,630	23,210	12,890	10,320
25滋賀県	317,060	199,370	117,690	46,080	31,120	14,960	72,190	25,550	46,650	89,100	36,550	52,550	109,690	106,160	3,540	23,690	17,160	6,520
26京都府	1,114,650	959,800	148,370	119,340	111,710	1,150	330,800	246,890	83,910	385,060	321,750	63,310	279,440	279,440	－	346,040	324,250	21,790
27大阪府	2,445,620	1,232,540	1,209,530	309,920	160,370	149,550	631,540	254,070	373,920	830,660	448,490	382,170	673,490	369,610	303,890	905,330	673,470	229,250
28兵庫県	790,050	474,100	315,260	55,590	50,990	4,600	185,780	58,550	126,550	238,020	113,430	124,590	310,650	251,140	59,520	89,800	53,750	36,050
29奈良県	170,700	155,890	10,030	30,520	24,480	1,250	65,890	57,120	8,780	52,250	52,250	－	22,040	22,040	－	26,140	22,830	450
30和歌山県	287,130	216,690	70,450	48,930	38,680	10,250	95,410	50,490	44,930	60,690	50,980	9,710	82,100	76,540	5,560	37,400	29,290	8,110
31鳥取県	161,770	95,390	66,370	12,920	9,750	3,170	47,050	14,060	32,990	81,890	55,280	26,610	19,920	16,310	3,610	10,800	5,420	5,370
32島根県	194,040	92,630	101,410	19,020	12,500	6,520	67,880	16,170	51,710	86,620	43,440	43,180	20,520	20,520	－	4,840	3,400	1,440
33岡山県	301,310	78,110	223,200	17,500	12,020	5,480	142,240	16,530	125,710	114,050	33,940	80,110	27,520	15,610	11,910	24,850	6,130	18,710
34広島県	693,710	187,490	501,920	109,690	41,080	64,320	220,610	31,790	188,820	222,200	77,890	144,310	141,200	36,730	104,480	78,220	37,160	38,500
35山口県	224,430	82,850	141,580	13,650	3,120	10,530	88,900	14,010	74,890	86,020	41,610	44,410	35,850	24,110	11,750	5,120	2,380	2,750
36徳島県	122,670	54,190	68,490	33,970	13,560	20,410	34,790	9,210	25,580	37,010	14,500	22,500	16,910	16,910	－	6,670	4,250	2,420
37香川県	249,450	109,710	139,740	53,090	17,020	36,070	62,740	17,840	44,900	86,460	42,400	44,060	47,160	32,450	14,710	37,770	20,790	16,980
38愛媛県	243,400	85,260	158,140	35,570	14,160	21,410	69,920	9,670	60,260	91,860	33,590	58,270	46,050	27,840	18,210	10,660	4,420	6,250
39高知県	156,850	56,860	99,990	21,840	13,240	8,600	73,490	13,130	60,350	35,360	15,270	20,080	26,170	15,210	10,960	4,480	1,730	2,750
40福岡県	1,046,250	310,870	735,370	67,320	48,870	18,440	381,270	59,890	321,380	437,080	141,190	295,890	160,580	60,930	99,660	229,640	106,730	122,910
41佐賀県	137,220	48,370	88,860	7,820	6,820	1,000	68,780	18,880	49,900	53,100	17,800	35,300	7,530	4,870	2,660	21,300	5,910	15,390
42長崎県	415,010	217,700	195,290	57,690	31,660	24,010	113,400	23,670	89,740	166,210	85,670	80,540	77,710	76,700	1,010	58,210	39,790	16,980
43熊本県	456,230	172,600	283,630	48,880	23,910	24,970	150,110	44,670	105,450	212,070	80,230	131,840	45,170	23,790	21,370	55,850	34,720	21,130
44大分県	479,920	305,450	163,180	119,410	65,100	43,020	131,810	51,170	80,640	117,950	86,820	31,130	110,740	102,360	8,390	81,350	71,930	9,420
45宮崎県	214,000	61,670	142,960	35,350	4,810	30,540	74,280	10,790	57,810	78,690	20,400	54,610	25,680	25,680	0	15,820	8,290	7,000
46鹿児島県	430,570	168,840	260,500	67,810	32,140	34,910	133,330	13,160	119,700	142,090	54,950	87,140	87,330	68,580	18,750	38,380	19,330	18,970
47沖縄県	1,404,920	1,171,740	232,650	252,570	194,930	57,110	338,040	197,440	140,600	371,900	336,970	34,940	442,400	442,400	－	347,270	321,070	26,200
運輸局等（再掲）2)																		
北海道運輸局	2,323,790	1,437,030	886,130	262,520	140,440	121,450	600,320	266,970	333,360	733,100	432,170	300,930	727,850	597,450	130,390	465,650	377,820	87,770
東北運輸局	2,612,400	1,132,850	1,477,100	329,510	102,240	224,820	885,930	213,840	672,080	1,019,050	507,750	511,300	377,920	309,030	68,890	75,060	35,840	39,220
関東運輸局	8,496,350	4,214,720	4,233,460	856,830	468,490	365,150	2,473,200	883,970	1,564,260	2,643,230	1,166,760	1,476,470	2,523,080	1,695,510	827,580	1,707,330	1,072,760	628,200
北陸信越運輸局	2,269,000	1,275,740	984,940	401,340	230,990	162,030	656,420	239,490	416,930	865,450	548,190	317,260	345,790	257,070	88,720	161,860	110,600	51,260
中部運輸局	3,664,990	1,728,790	1,936,200	504,460	185,380	319,080	1,222,510	339,500	883,010	1,294,480	735,940	558,540	643,530	467,960	175,570	544,700	285,000	259,700
近畿運輸局	5,125,210	3,238,390	1,871,320	610,380	417,350	181,760	1,381,630	692,670	684,730	1,655,780	1,023,450	632,330	1,477,430	1,104,920	372,500	1,428,390	1,120,740	302,160
中国運輸局	1,575,250	536,470	1,034,480	172,780	78,470	90,010	566,680	92,560	474,120	590,780	252,170	338,610	245,010	113,270	131,740	123,830	54,490	66,780
四国運輸局	772,370	306,010	466,360	144,460	57,980	86,480	240,940	49,850	191,080	250,680	105,770	144,920	136,290	92,410	43,880	59,580	31,180	28,400
九州運輸局	3,179,190	1,285,500	1,869,790	404,260	213,300	176,890	1,052,990	222,220	824,620	1,207,190	487,070	716,450	514,740	362,910	151,830	500,550	286,700	211,800
沖縄総合事務局	1,404,920	1,171,740	232,650	252,570	194,930	57,110	338,040	197,440	140,600	371,900	336,970	34,940	442,400	442,400	－	347,270	321,070	26,200

1)宿泊目的割合不詳を含む。
2)長野県は北陸信越運輸局、福井県は中部運輸局に含まれる。

第４表　施設所在地（47区分及び運輸局等）、宿泊施設タイプ（6区分）別延べ宿泊者数
並びに施設所在地（47区分及び運輸局等）、宿泊施設タイプ（6区分）別外国人延べ宿泊者数

（人泊）

施設所在地（47区分及び運輸局等）	延べ宿泊者数 1)	宿泊施設タイプ（6区分） 旅館	リゾートホテル	ビジネスホテル	シティホテル	簡易宿所	会社・団体の宿泊所	うち外国人延べ宿泊者数 1)	宿泊施設タイプ（6区分） 旅館	リゾートホテル	ビジネスホテル	シティホテル	簡易宿所	会社・団体の宿泊所
令和元年6月	41,964,670	6,689,520	5,843,220	19,456,390	7,060,540	2,388,840	515,300	8,549,260	581,510	1,169,400	3,486,840	2,790,410	496,790	22,810
01北海道	3,171,910	547,960	339,950	1,343,320	768,700	148,520	23,450	671,630	95,510	96,640	199,180	237,590	41,940	770
02青森県	380,570	90,870	23,980	217,820	33,000	11,650	3,250	17,100	5,060	3,020	7,610	910	500	0
03岩手県	470,950	150,040	84,990	182,090	44,570	8,240	1,030	16,510	2,330	10,560	1,840	1,730	50	0
04宮城県	915,650	196,030	60,200	565,940	64,830	25,540	3,110	41,400	1,160	3,670	30,780	5,740	50	0
05秋田県	322,990	113,520	18,020	128,620	37,550	22,910	2,370	6,170	2,360	400	2,040	980	380	20
06山形県	441,100	163,720	16,750	183,640	51,980	18,750	6,250	12,690	5,270	340	4,210	2,220	470	180
07福島県	871,120	340,900	90,230	376,130	18,680	40,040	5,150	8,750	950	1,400	5,880	200	320	0
08茨城県	417,890	89,510	10,890	271,820	23,940	11,130	10,580	14,730	1,410	80	10,220	3,010	0	20
09栃木県	659,040	283,230	120,730	189,450	18,900	19,990	26,740	16,930	8,240	2,090	5,640	590	370	0
10群馬県	592,470	295,500	71,270	192,870	19,260	11,600	1,970	16,010	6,640	5,570	3,110	630	50	0
11埼玉県	455,860	28,540	15,600	367,950	35,050	8,710	－	17,810	970	780	12,500	3,260	300	－
12千葉県	2,068,040	110,820	1,041,130	524,860	282,860	94,230	14,150	447,610	560	154,830	139,820	149,470	2,830	90
13東京都	5,176,180	68,470	56,230	3,022,370	1,712,850	275,950	40,320	2,016,860	23,420	22,740	986,070	912,880	70,340	1,420
14神奈川県	1,588,830	156,530	216,280	747,940	269,780	131,640	66,650	235,660	39,350	42,630	88,630	60,000	4,980	80
15新潟県	771,020	244,010	62,400	389,290	40,010	19,300	16,010	17,970	4,990	1,410	9,530	1,890	160	0
16富山県	261,070	58,680	24,640	146,210	19,910	7,690	3,930	28,230	1,870	6,280	10,550	6,050	2,980	500
17石川県	633,890	156,210	18,020	345,890	65,700	45,490	2,570	69,710	9,960	690	37,470	15,900	5,660	30
18福井県	295,330	118,950	14,390	131,200	19,570	11,210	0	8,550	2,390	380	4,130	540	1,110	0
19山梨県	639,210	261,230	188,380	116,060	7,010	59,030	7,500	202,300	95,040	88,510	9,750	420	8,420	170
20長野県	1,158,530	337,220	261,940	342,110	68,830	108,500	31,610	98,910	19,650	39,060	23,570	10,960	5,670	10
21岐阜県	463,330	142,610	93,370	155,160	25,020	31,390	15,780	103,010	23,190	19,140	18,270	12,660	20,010	9,750
22静岡県	1,660,670	427,640	384,300	669,920	81,290	42,320	55,200	213,160	22,930	81,420	65,080	37,310	6,110	310
23愛知県	1,443,150	99,680	39,710	878,700	339,560	69,670	15,830	318,460	11,270	2,310	165,450	138,460	580	400
24三重県	647,990	198,200	91,510	316,210	19,630	10,510	11,920	32,090	3,240	4,780	19,550	3,710	800	0
25滋賀県	384,510	90,990	74,460	145,080	44,700	19,840	9,450	31,190	4,490	5,210	7,870	12,010	1,600	0
26京都府	1,719,660	253,450	93,180	550,920	551,160	259,210	11,750	680,250	23,520	19,620	208,280	280,120	147,670	1,040
27大阪府	3,550,180	55,330	287,280	1,926,590	1,122,390	142,790	14,440	1,459,790	27,700	71,160	761,530	567,320	25,670	5,050
28兵庫県	991,010	249,910	138,870	354,750	190,190	27,860	29,420	123,470	10,740	14,410	32,670	63,190	1,970	490
29奈良県	205,400	57,970	18,970	56,030	35,250	34,630	2,560	33,960	3,060	2,800	11,300	10,100	6,700	0
30和歌山県	332,540	130,200	65,330	91,650	9,100	33,900	2,350	43,420	21,040	3,820	12,760	1,260	4,500	40
31鳥取県	196,730	81,890	12,970	67,030	18,170	15,490	1,170	15,210	5,330	500	7,690	910	790	0
32島根県	239,590	88,720	4,350	121,650	14,760	8,910	1,210	8,530	2,520	30	2,970	690	2,310	0
33岡山県	383,090	55,060	19,590	231,970	50,150	23,650	2,680	42,580	1,560	1,800	26,060	7,710	5,440	0
34広島県	893,480	75,260	44,140	510,280	154,660	104,190	4,960	111,880	4,520	7,670	33,600	37,730	28,070	280
35山口県	284,470	63,490	10,270	177,090	20,120	5,680	7,820	7,830	1,720	630	4,760	680	40	0
36徳島県	148,930	26,540	13,420	74,820	18,780	13,270	2,100	9,330	2,040	830	3,850	1,500	1,030	80
37香川県	308,540	45,070	45,750	147,950	36,270	33,430	70	48,110	4,450	12,070	16,340	6,930	8,320	0
38愛媛県	294,780	76,160	6,710	160,730	31,680	16,740	2,750	13,590	4,380	170	4,790	3,540	700	10
39高知県	190,170	41,580	8,990	102,740	27,000	9,860	－	5,380	1,070	240	2,940	920	200	－
40福岡県	1,391,260	50,310	67,840	916,240	243,480	83,510	29,890	340,140	4,180	28,000	198,160	84,250	25,330	230
41佐賀県	179,700	44,730	11,200	102,480	9,840	10,910	550	27,060	5,040	1,370	16,780	2,870	990	0
42長崎県	534,920	78,790	118,830	221,620	55,520	54,900	5,250	72,360	6,700	21,920	17,210	9,340	17,080	100
43熊本県	559,290	109,770	70,590	306,720	34,520	28,740	8,950	77,080	12,860	32,130	20,740	8,070	3,280	0
44大分県	553,830	195,120	133,990	183,740	14,860	21,940	4,170	90,790	35,460	33,840	14,510	1,300	5,680	0
45宮崎県	260,280	22,570	47,360	166,850	11,200	12,290	30	20,210	1,060	9,820	8,010	1,040	290	0
46鹿児島県	570,220	100,360	62,970	305,710	54,850	42,680	2,470	57,740	9,670	6,200	24,040	11,150	4,780	1,760
47沖縄県	2,285,320	16,190	1,141,220	728,180	243,380	150,450	5,910	597,090	610	306,430	189,100	70,660	30,290	0
運輸局等（再掲） 2)														
北海道運輸局	3,171,910	547,960	339,950	1,343,320	768,700	148,520	23,450	671,630	95,510	96,640	199,180	237,590	41,940	770
東北運輸局	3,402,370	1,055,070	294,180	1,654,230	250,620	127,120	21,160	102,630	17,130	19,390	52,360	11,790	1,770	190
関東運輸局	11,597,510	1,293,830	1,720,520	5,433,340	2,369,640	612,270	167,920	2,967,900	175,630	317,230	1,255,730	1,130,260	87,280	1,780
北陸信越運輸局	2,824,510	796,130	367,000	1,223,500	194,450	180,980	54,130	214,820	36,470	47,440	81,120	34,800	14,460	530
中部運輸局	4,510,470	987,080	623,290	2,151,190	485,070	165,110	98,730	675,280	63,020	108,030	272,490	192,680	28,600	10,460
近畿運輸局	7,183,300	837,850	678,090	3,125,010	1,952,800	518,230	69,960	2,372,080	90,560	117,020	1,034,410	933,990	188,110	6,620
中国運輸局	1,997,360	364,410	91,320	1,108,030	257,860	157,910	17,840	186,040	15,660	10,640	75,080	47,730	36,650	280
四国運輸局	942,420	189,350	74,880	486,250	113,740	73,300	4,920	76,410	11,940	13,300	27,930	12,900	10,250	90
九州運輸局	4,049,500	601,650	512,780	2,203,350	424,280	254,960	51,310	685,380	74,970	133,280	299,440	118,020	57,440	2,090
沖縄総合事務局	2,285,320	16,190	1,141,220	728,180	243,380	150,450	5,910	597,090	610	306,430	189,100	70,660	30,290	0

1)宿泊施設タイプ不詳を含む。
2)長野県は北陸信越運輸局、福井県は中部運輸局に含まれる。

第５表　施設所在地（47区分及び運輸局等）、宿泊施設タイプ（6区分）別実宿泊者数
並びに施設所在地（47区分及び運輸局等）、宿泊施設タイプ（6区分）別外国人実宿泊者数

（人）

施設所在地（47区分及び運輸局等）	実宿泊者数 1)	宿泊施設タイプ（6区分）						うち外国人実宿泊者数 1)	宿泊施設タイプ（6区分）					
		旅館	リゾートホテル	ビジネスホテル	シティホテル	簡易宿所	会社・団体の宿泊所		旅館	リゾートホテル	ビジネスホテル	シティホテル	簡易宿所	会社・団体の宿泊所
令和元年6月	31,423,470	5,653,850	4,512,000	14,350,360	4,790,480	1,734,920	371,470	5,414,220	479,940	809,270	2,249,470	1,556,210	304,150	13,760
01北海道	2,323,790	416,260	278,130	967,480	546,000	96,580	19,350	465,650	73,320	74,180	133,690	151,770	31,960	740
02青森県	301,390	78,620	21,270	162,910	28,840	7,670	2,080	14,070	4,210	2,420	6,460	770	210	0
03岩手県	368,480	116,770	75,140	134,020	35,860	5,780	920	12,680	2,080	7,870	1,270	1,420	40	0
04宮城県	681,420	174,080	54,850	385,310	47,720	17,350	2,110	28,980	1,010	3,510	21,090	3,320	50	0
05秋田県	249,080	87,880	13,880	99,210	30,640	15,950	1,510	4,420	1,920	270	1,320	780	110	10
06山形県	368,370	148,480	15,080	147,390	39,050	14,380	3,990	8,260	4,280	340	2,120	1,240	240	40
07福島県	643,660	258,880	75,250	265,160	16,910	23,820	3,630	6,650	860	1,370	3,910	200	320	0
08茨城県	308,490	64,590	8,840	203,360	17,690	9,880	4,120	9,720	1,050	70	6,710	1,880	0	10
09栃木県	559,990	243,180	109,480	152,080	14,780	19,250	21,220	12,030	6,200	1,230	3,920	370	300	0
10群馬県	514,190	268,800	64,680	153,500	15,430	9,960	1,820	13,630	5,940	4,950	2,320	370	50	0
11埼玉県	333,760	20,100	12,700	263,230	29,340	8,390	－	9,710	130	600	6,970	1,910	110	－
12千葉県	1,584,640	92,830	793,270	380,660	232,990	74,160	10,730	350,160	520	98,680	120,620	128,790	1,510	50
13東京都	3,392,880	48,200	35,770	2,121,340	971,620	196,160	19,790	964,530	11,390	9,830	514,190	381,710	46,330	1,070
14神奈川県	1,223,220	125,360	189,100	556,270	189,780	108,060	54,630	156,190	26,710	33,820	59,700	32,780	3,100	80
15新潟県	592,350	208,870	52,910	276,610	29,390	12,900	11,670	10,860	2,780	1,330	5,590	1,030	140	0
16富山県	221,090	55,420	23,570	116,530	16,420	5,990	3,160	23,390	1,710	6,160	8,270	5,100	2,070	80
17石川県	521,020	146,060	16,760	267,530	54,340	33,920	2,400	51,550	8,150	630	26,280	12,070	4,380	20
18福井県	239,960	102,700	11,550	101,330	15,120	9,270	0	6,220	2,270	370	2,720	420	450	0
19山梨県	579,180	244,630	175,450	95,140	5,870	51,410	6,680	191,360	90,860	84,340	8,990	320	6,680	160
20長野県	934,540	290,290	205,980	273,390	56,290	76,200	24,080	76,060	18,010	29,300	17,970	6,760	4,010	10
21岐阜県	400,740	129,670	88,370	124,870	19,280	24,220	14,330	87,600	20,050	17,000	16,300	10,210	14,370	9,670
22静岡県	1,411,520	390,000	344,300	533,750	68,630	33,380	41,470	191,420	20,260	77,870	57,630	32,430	3,170	70
23愛知県	1,061,190	81,690	35,310	626,650	256,480	48,630	12,440	236,250	11,110	2,030	123,320	98,890	560	340
24三重県	551,570	167,660	85,010	263,990	14,270	9,720	10,930	23,210	2,700	4,100	13,170	2,590	650	0
25滋賀県	317,060	77,900	67,500	112,460	36,710	15,600	6,890	23,690	3,890	4,140	5,660	9,200	800	0
26京都府	1,114,650	174,980	70,400	373,210	331,880	156,900	7,290	346,040	14,060	10,800	112,520	134,850	73,360	440
27大阪府	2,445,620	48,590	173,090	1,413,310	679,310	121,730	8,250	905,330	24,170	37,210	520,820	309,450	11,950	360
28兵庫県	790,050	209,490	121,640	258,020	155,830	24,600	20,460	89,800	9,450	10,580	20,050	47,750	1,910	60
29奈良県	170,700	52,390	16,200	44,090	27,120	30,700	180	26,140	2,220	2,210	8,910	7,510	5,290	0
30和歌山県	287,130	114,110	58,550	74,660	7,440	30,820	1,550	37,400	18,170	3,270	10,780	1,080	4,090	10
31鳥取県	161,770	74,610	12,460	49,520	14,790	9,220	1,170	10,800	4,590	500	4,490	680	540	0
32島根県	194,040	79,100	2,600	95,780	10,330	6,070	160	4,840	2,310	20	1,500	440	580	0
33岡山県	301,310	42,090	16,650	184,080	39,370	16,990	2,120	24,850	1,340	1,420	16,050	5,470	570	0
34広島県	693,710	67,610	33,810	377,520	130,430	81,300	3,040	78,220	3,910	4,310	19,430	28,980	21,560	20
35山口県	224,430	58,240	9,470	128,430	17,980	3,870	6,440	5,120	1,520	400	2,670	530	10	0
36徳島県	122,670	22,470	12,260	58,090	16,130	11,640	2,100	6,670	1,850	550	2,130	1,170	870	80
37香川県	249,450	41,690	39,410	116,590	27,480	24,220	70	37,770	4,160	9,810	13,200	4,580	6,020	0
38愛媛県	243,400	71,240	5,940	126,140	25,360	12,860	1,870	10,660	3,980	140	3,860	2,290	390	10
39高知県	156,850	33,790	8,270	83,580	22,390	8,820	－	4,480	940	210	2,400	730	200	－
40福岡県	1,046,250	39,460	57,790	695,490	185,780	49,580	18,140	229,640	2,760	22,300	134,290	55,920	14,270	100
41佐賀県	137,220	33,930	9,680	77,460	8,130	7,550	460	21,300	4,290	1,160	12,930	2,460	460	0
42長崎県	415,010	67,010	104,760	160,660	44,710	34,610	3,270	58,210	5,740	18,710	12,210	7,300	14,170	80
43熊本県	456,230	97,320	56,390	245,380	27,810	23,820	5,510	55,850	11,690	20,630	15,640	5,780	2,110	0
44大分県	479,920	172,770	127,530	144,890	13,050	17,580	4,100	81,350	31,800	32,270	11,980	1,000	4,300	0
45宮崎県	214,000	19,240	35,660	142,210	8,870	8,000	30	15,820	1,000	6,820	7,050	750	210	0
46鹿児島県	430,570	84,540	46,010	223,530	45,920	28,910	930	38,380	8,160	4,310	15,580	7,680	2,320	250
47沖縄県	1,404,920	10,300	639,250	493,560	160,950	96,470	4,400	347,270	390	155,230	130,790	43,490	17,370	0
運輸局等（再掲）2)														
北海道運輸局	2,323,790	416,260	278,130	967,480	546,000	96,580	19,350	465,650	73,320	74,180	133,690	151,770	31,960	740
東北運輸局	2,612,400	864,720	255,470	1,194,000	199,020	84,960	14,230	75,060	14,370	15,770	36,180	7,720	970	50
関東運輸局	8,496,350	1,107,700	1,389,300	3,925,580	1,477,490	477,290	118,990	1,707,330	142,800	233,520	723,430	548,130	58,080	1,370
北陸信越運輸局	2,269,000	700,630	299,230	934,060	156,450	129,010	41,310	161,860	30,660	37,420	58,100	24,970	10,600	110
中部運輸局	3,664,990	871,710	564,550	1,650,580	373,770	125,210	79,160	544,700	56,390	101,370	213,130	144,530	19,190	10,090
近畿運輸局	5,125,210	677,460	507,390	2,275,740	1,238,290	380,360	44,620	1,428,390	71,970	68,210	678,750	509,840	97,390	860
中国運輸局	1,575,250	321,640	74,990	835,330	212,900	117,450	12,940	123,830	13,660	6,650	44,140	36,090	23,260	20
四国運輸局	772,370	169,180	65,880	384,400	91,340	57,540	4,030	59,580	10,930	10,720	21,590	8,770	7,480	90
九州運輸局	3,179,190	514,260	437,830	1,689,620	334,260	170,050	32,440	500,550	65,440	106,190	209,670	80,900	37,850	430
沖縄総合事務局	1,404,920	10,300	639,250	493,560	160,950	96,470	4,400	347,270	390	155,230	130,790	43,490	17,370	0

1)宿泊施設タイプ不詳を含む。
2)長野県は北陸信越運輸局、福井県は中部運輸局に含まれる。

第６表　施設所在地(47区分及び運輸局等)、従業者数(4区分)、宿泊目的割合(2区分)別定員稼働率
並びに施設所在地（47区分及び運輸局等）、宿泊施設タイプ（6区分）別定員稼働率

(%)

施設所在地(47区分及び運輸局等)	定員稼働率 1)、2)	従業者数(4区分)、宿泊目的割合(2区分)														宿泊施設タイプ(6区分)					
				0～9人			10～29人			30～99人			100人以上								
		観光目的の宿泊者が50%以上	観光目的の宿泊者が50%未満	1)	観光目的の宿泊者が50%以上	観光目的の宿泊者が50%未満	1)	観光目的の宿泊者が50%以上	観光目的の宿泊者が50%未満	1)	観光目的の宿泊者が50%以上	観光目的の宿泊者が50%未満	1)	観光目的の宿泊者が50%以上	観光目的の宿泊者が50%未満	旅館	リゾートホテル	ビジネスホテル	シティホテル	簡易宿所	会社・団体の宿泊所
令和元年6月	39.0	31.5	52.5	16.5	11.8	28.1	46.7	33.5	57.9	48.8	40.8	62.0	53.3	49.5	66.2	22.2	39.3	61.1	65.3	14.3	16.2
01北海道	48.6	45.3	55.7	26.7	23.2	32.4	55.8	51.0	60.4	53.1	45.5	69.2	57.7	54.7	77.2	31.8	36.0	65.8	71.1	22.6	33.9
02青森県	36.4	26.1	44.5	17.0	3.7	23.7	46.0	22.3	59.2	44.1	33.5	56.6	50.9	50.8	51.2	20.3	42.7	55.0	50.8	17.8	19.8
03岩手県	30.0	21.2	43.0	10.6	6.5	13.6	41.4	18.0	52.4	40.4	31.1	61.1	19.8	16.8	60.9	20.4	22.5	63.5	60.9	8.7	36.4
04宮城県	42.7	28.7	55.1	27.9	6.2	40.7	50.8	22.2	61.8	53.1	40.5	61.7	35.8	35.1	46.5	27.0	32.8	63.0	48.3	13.5	25.5
05秋田県	32.9	24.6	43.3	19.1	11.0	26.3	35.0	23.1	50.5	43.8	36.0	58.0	49.1	32.5	71.0	24.9	30.5	51.9	67.6	15.1	18.8
06山形県	29.0	19.0	52.4	15.9	8.2	42.6	31.8	22.1	49.2	41.7	31.3	60.7	39.4	27.7	67.5	22.1	20.5	61.6	60.5	6.7	20.0
07福島県	28.4	19.9	41.2	14.5	6.1	25.7	38.3	19.8	50.2	35.9	28.5	59.9	39.3	38.0	57.1	24.8	33.8	49.3	59.7	6.8	10.8
08茨城県	33.0	18.0	44.4	20.6	9.9	27.3	38.6	7.5	51.5	37.7	24.6	61.5	47.7	44.0	49.9	16.6	38.1	52.7	46.2	12.6	24.5
09栃木県	31.0	26.8	46.6	12.2	11.3	20.6	39.4	33.7	53.6	37.8	31.2	51.5	44.1	43.6	50.3	27.8	32.8	52.1	50.2	13.2	14.7
10群馬県	29.1	24.2	47.3	9.6	8.0	20.8	37.5	23.4	61.3	40.3	36.5	49.2	45.2	45.2	－	26.8	30.6	53.7	45.5	4.2	9.8
11埼玉県	52.7	26.9	58.3	51.4	17.3	57.4	60.8	27.0	63.3	46.3	28.3	55.4	51.9	56.8	51.4	28.8	25.4	61.5	56.1	19.8	－
12千葉県	46.7	45.9	48.8	16.6	16.8	16.1	48.2	45.0	51.4	48.5	47.0	52.2	59.0	58.1	62.5	19.3	60.8	51.9	65.4	15.1	20.4
13東京都	61.4	59.4	62.7	26.6	20.8	34.8	64.5	69.6	62.4	66.2	68.4	65.6	68.1	67.3	69.3	20.3	49.8	66.5	66.6	36.0	39.4
14神奈川県	44.8	37.1	54.4	22.4	17.0	29.8	50.5	39.4	57.6	50.8	42.4	58.9	63.1	58.1	73.4	31.0	45.2	60.5	67.2	25.2	16.4
15新潟県	22.8	12.5	45.8	10.4	4.9	25.6	41.9	16.6	62.0	34.7	25.2	58.4	21.4	16.4	54.3	13.4	12.9	60.2	54.6	6.7	21.9
16富山県	28.8	18.5	45.2	6.1	5.5	9.2	39.2	19.3	54.2	38.7	30.7	52.3	45.9	34.8	53.7	14.4	29.5	53.2	62.9	8.1	26.5
17石川県	36.5	30.4	51.0	24.9	17.3	40.2	37.6	30.4	47.5	44.3	36.6	61.7	36.8	34.9	61.9	24.0	28.1	58.0	57.4	15.6	14.7
18福井県	23.5	14.5	50.0	9.7	5.3	33.4	38.9	13.8	61.2	39.3	30.9	54.7	33.4	32.8	45.5	18.3	21.6	60.6	41.1	4.4	0.0
19山梨県	23.8	23.5	25.7	9.4	10.8	3.7	33.0	28.9	52.3	44.6	41.7	62.6	34.7	34.5	65.0	23.7	41.2	50.4	45.5	7.6	7.3
20長野県	18.7	14.6	42.4	7.2	5.9	18.2	25.7	16.2	52.5	36.3	31.5	56.8	37.5	33.3	62.6	14.9	21.7	55.1	54.7	7.1	8.5
21岐阜県	30.1	25.8	58.3	11.3	11.5	19.2	36.8	26.0	66.2	39.9	33.9	67.4	44.7	44.0	57.6	21.3	30.4	65.3	58.7	12.5	47.8
22静岡県	33.4	26.3	51.3	19.1	10.2	40.0	41.5	29.5	54.2	38.4	33.4	57.7	37.0	33.2	62.7	26.6	30.4	55.2	61.5	8.7	21.0
23愛知県	50.9	31.0	61.1	17.9	4.5	35.5	57.8	34.1	64.3	56.7	44.2	64.4	58.0	48.6	62.9	16.9	44.5	62.9	65.9	35.6	32.3
24三重県	28.1	18.8	44.2	15.8	4.3	31.5	41.6	17.2	62.3	41.9	35.1	59.3	35.5	34.7	56.4	23.1	30.9	61.2	64.4	3.0	4.7
25滋賀県	31.4	26.3	45.9	13.2	10.1	27.8	36.7	24.1	48.1	42.5	32.2	55.3	45.4	45.0	64.5	24.4	43.4	51.8	42.3	12.0	7.5
26京都府	47.1	46.8	53.9	20.4	20.7	10.2	49.0	47.0	57.7	58.7	59.4	54.5	68.7	68.7	－	37.7	39.2	66.5	70.8	23.9	26.3
27大阪府	69.4	69.6	69.8	48.3	41.6	64.0	69.7	69.7	69.6	74.9	79.6	69.3	73.3	73.6	72.9	23.3	78.9	71.8	76.0	46.3	36.9
28兵庫県	32.0	24.4	52.6	8.5	8.7	6.9	38.9	21.0	56.5	43.7	31.6	61.5	44.9	42.3	59.1	20.0	32.4	61.3	59.9	7.7	17.7
29奈良県	25.3	25.4	21.0	10.2	8.2	17.4	31.0	33.0	23.3	41.7	41.7	－	68.0	68.0	－	17.1	55.3	48.6	55.9	14.0	21.8
30和歌山県	23.1	19.7	44.1	11.8	10.1	22.6	32.3	23.1	58.0	32.1	30.2	44.2	24.9	23.8	61.3	18.5	29.4	54.7	59.6	10.8	14.7
31鳥取県	24.2	19.9	33.5	8.1	8.7	7.5	33.9	17.3	58.2	33.8	27.6	60.9	31.7	29.3	50.0	22.3	23.8	54.5	62.2	8.4	2.1
32島根県	30.7	20.7	48.2	10.3	7.4	19.9	38.3	20.6	49.6	44.8	32.5	68.4	39.3	39.3	－	24.6	24.6	57.0	52.8	5.6	50.9
33岡山県	31.6	13.9	53.8	6.6	5.1	14.3	46.9	16.5	61.5	42.1	25.8	56.3	38.9	29.8	57.6	15.5	23.9	63.5	48.3	7.8	40.6
34広島県	45.3	32.5	52.7	27.8	27.3	28.0	44.5	19.1	57.0	54.7	40.4	64.9	66.5	65.9	66.7	35.9	38.6	63.7	68.2	18.2	10.4
35山口県	32.4	20.6	45.9	10.0	4.8	16.0	42.3	17.0	55.7	37.8	26.4	57.9	35.1	31.1	45.9	19.0	21.8	55.0	43.2	6.6	19.4
36徳島県	22.0	14.9	33.0	12.9	7.8	19.7	30.5	13.2	51.8	35.8	25.1	48.5	28.6	28.6	－	9.1	20.9	50.4	44.4	11.3	15.6
37香川県	32.1	22.5	48.7	20.4	10.1	46.5	33.2	18.5	46.3	40.2	32.1	51.3	44.7	40.4	55.4	20.6	39.4	49.2	49.3	13.4	3.1
38愛媛県	33.3	21.5	45.9	16.6	9.3	32.1	39.6	18.5	47.1	42.9	29.8	56.1	40.6	38.3	43.9	26.4	30.2	50.6	46.0	9.6	19.9
39高知県	22.5	14.0	33.5	7.5	6.0	11.1	35.6	19.1	42.9	33.9	25.6	44.0	42.3	35.5	56.0	16.4	22.3	48.6	43.2	3.6	－
40福岡県	54.4	38.6	65.5	23.0	21.2	29.3	61.7	43.2	67.6	65.0	54.1	71.2	55.9	44.4	64.8	18.8	40.6	70.6	66.0	23.8	28.6
41佐賀県	31.1	20.9	42.2	7.7	10.8	5.4	40.6	23.8	56.8	47.9	27.6	67.3	29.4	29.8	28.7	25.4	31.6	67.6	42.6	10.5	0.6
42長崎県	32.5	25.0	49.9	17.1	14.5	27.6	40.9	19.4	53.8	40.2	27.9	68.7	40.6	40.6	39.9	20.6	34.2	62.8	50.4	12.9	18.8
43熊本県	32.4	19.9	49.6	12.0	8.1	20.2	39.6	23.1	52.7	43.8	29.3	62.3	33.5	22.1	67.6	19.9	25.8	58.9	61.8	10.6	16.9
44大分県	31.9	27.8	44.4	20.6	16.2	34.1	34.0	23.3	45.3	36.8	31.4	60.5	56.5	56.3	58.6	26.9	46.1	48.6	49.3	9.2	5.7
45宮崎県	26.5	17.3	36.9	12.6	3.7	23.1	33.8	14.3	41.4	35.4	28.4	50.6	30.7	32.7	0.0	12.4	25.9	43.2	32.9	6.3	1.1
46鹿児島県	32.7	22.4	46.9	15.2	12.1	21.9	44.0	14.7	57.1	46.0	30.9	64.2	44.4	40.2	66.7	23.0	26.8	58.7	55.0	10.2	8.4
47沖縄県	45.7	47.3	41.6	21.4	22.2	22.1	56.1	53.5	60.4	60.8	60.2	67.8	61.3	61.3	－	11.1	55.7	57.3	60.8	13.5	32.9
運輸局等(再掲) 3)																					
北海道運輸局	48.6	45.3	55.7	26.7	23.2	32.4	55.8	51.0	60.4	53.1	45.5	69.2	57.7	54.7	77.2	31.8	36.0	65.8	71.1	22.6	33.9
東北運輸局	32.9	22.4	46.7	17.2	6.9	28.5	40.7	21.2	54.4	42.9	32.4	60.2	35.4	32.2	60.3	23.6	28.7	57.2	56.3	9.3	17.2
関東運輸局	45.7	38.8	55.4	18.0	13.7	27.7	51.9	42.5	58.9	51.9	43.1	60.8	61.0	58.3	67.0	24.5	49.9	61.3	65.5	18.9	18.1
北陸信越運輸局	23.1	16.4	45.6	9.5	6.4	24.3	32.8	18.6	55.3	37.9	30.9	57.8	32.4	27.9	58.2	15.5	20.0	57.2	56.3	8.3	11.3
中部運輸局	35.0	24.1	54.2	15.6	7.6	34.8	46.4	27.0	60.9	43.8	35.1	61.4	41.3	36.2	62.2	22.6	30.8	60.1	63.2	10.7	16.2
近畿運輸局	46.8	41.5	61.1	19.5	16.5	38.5	51.3	44.0	61.6	59.6	57.2	64.1	58.9	55.5	70.6	23.5	46.5	67.2	70.8	20.9	17.3
中国運輸局	35.3	21.7	49.6	14.6	10.3	20.4	42.8	18.2	57.0	44.4	30.9	61.9	49.9	39.3	62.9	22.4	28.9	60.7	59.4	12.1	11.8
四国運輸局	28.0	18.5	41.1	13.9	8.1	25.8	35.2	17.4	46.1	39.4	29.2	51.4	40.2	36.2	50.4	18.0	30.9	49.7	46.0	9.0	16.7
九州運輸局	36.9	25.9	52.0	16.5	13.5	23.8	45.4	25.0	56.9	47.8	34.0	65.7	46.0	40.9	62.1	22.1	33.5	61.0	58.8	12.7	13.5
沖縄総合事務局	45.7	47.3	41.6	21.4	22.2	22.1	56.1	53.5	60.4	60.8	60.2	67.8	61.3	61.3	－	11.1	55.7	57.3	60.8	13.5	32.9

1)宿泊目的割合不詳を含む。
2)宿泊施設タイプ不詳を含む。
3)長野県は北陸信越運輸局、福井県は中部運輸局に含まれる。

第７表　施設所在地(47区分及び運輸局等)、従業者数(4区分)、宿泊目的割合(2区分)別利用客室数並びに施設所在地（47区分及び運輸局等）、宿泊施設タイプ（6区分）別利用客室数

（室）

施設所在地(47区分及び運輸局等)	利用客室数 1)、2)	従業者数(4区分)、宿泊目的割合(2区分)														宿泊施設タイプ(6区分)					
				0～9人			10～29人			30～99人			100人以上								
		観光目的の宿泊者が50%以上	観光目的の宿泊者が50%未満	1)	観光目的の宿泊者が50%以上	観光目的の宿泊者が50%未満	1)	観光目的の宿泊者が50%以上	観光目的の宿泊者が50%未満	1)	観光目的の宿泊者が50%以上	観光目的の宿泊者が50%未満	1)	観光目的の宿泊者が50%以上	観光目的の宿泊者が50%未満	旅館	リゾートホテル	ビジネスホテル	シティホテル	簡易宿所	会社・団体の宿泊所
令和元年6月	27,047,560	10,360,070	16,585,470	3,588,720	1,267,330	2,261,340	9,253,370	2,167,840	7,044,280	8,725,510	3,429,670	5,295,110	5,479,970	3,495,220	1,984,740	2,931,550	2,615,660	15,528,520	4,517,710	1,207,470	240,560
01北海道	2,033,500	1,057,000	975,860	280,540	99,280	180,620	598,950	224,460	374,490	605,230	309,110	296,120	548,780	424,150	124,630	281,800	166,000	1,017,450	469,450	92,480	6,310
02青森県	289,530	61,850	227,680	50,170	2,170	48,010	115,140	13,370	101,770	100,840	28,960	71,880	23,380	17,360	6,020	46,710	11,690	195,270	25,640	7,160	3,060
03岩手県	329,940	90,340	237,190	30,540	5,210	22,920	126,100	10,690	115,410	149,480	57,900	91,570	23,820	16,540	7,280	80,950	42,670	165,220	36,370	4,190	540
04宮城県	659,410	120,250	539,060	134,930	6,200	128,630	231,920	14,480	217,440	231,830	48,060	183,760	60,730	51,510	9,220	82,120	25,020	487,590	48,190	15,610	880
05秋田県	214,900	62,830	152,070	39,370	7,890	31,480	72,220	16,470	55,750	83,440	32,830	50,610	19,860	5,630	14,230	55,850	9,650	110,150	32,510	6,060	690
06山形県	291,340	87,400	203,940	62,720	14,990	47,730	92,840	28,620	64,210	102,850	32,960	69,890	32,940	10,840	22,110	69,980	8,810	161,550	42,570	6,460	1,980
07福島県	604,280	146,620	457,670	146,570	17,040	129,530	254,740	25,790	228,950	152,260	62,770	89,490	50,710	41,010	9,700	180,430	43,140	343,800	16,790	17,390	2,730
08茨城県	322,180	36,730	285,450	65,010	6,170	58,840	135,010	3,490	131,520	95,790	22,270	73,520	26,370	4,800	21,570	38,750	4,620	246,210	19,580	5,380	7,650
09栃木県	347,010	160,720	186,210	35,550	22,590	12,890	108,410	42,930	65,480	160,440	60,350	100,090	42,610	34,840	7,760	101,620	51,230	163,000	17,110	6,620	7,440
10群馬県	344,640	161,010	183,640	31,720	21,180	10,540	127,790	35,030	92,760	144,730	64,400	80,330	40,400	40,400	－	120,610	34,340	169,370	16,920	2,740	670
11埼玉県	374,790	17,850	356,940	103,000	3,290	99,700	141,460	2,260	139,200	98,750	9,590	89,160	31,580	2,710	28,870	16,010	6,820	320,680	27,600	3,670	－
12千葉県	1,106,330	637,400	468,930	63,900	36,580	27,330	253,280	80,980	172,300	250,560	138,760	111,800	538,590	381,080	157,510	53,030	445,020	390,970	185,460	23,680	8,170
13東京都	3,580,770	1,178,790	2,373,680	200,220	63,250	136,970	1,157,940	295,940	833,700	1,076,560	223,830	852,720	1,146,060	595,770	550,290	41,240	29,320	2,229,150	1,064,790	186,480	29,790
14神奈川県	1,107,190	362,050	713,860	155,170	53,310	71,040	390,630	85,980	304,190	325,080	95,340	229,750	236,320	127,430	108,880	66,420	102,870	600,190	183,430	121,050	33,230
15新潟県	532,430	117,150	415,290	118,980	25,900	93,080	214,540	20,480	194,060	150,780	47,440	103,340	48,130	23,330	24,800	104,560	28,810	342,930	33,820	9,890	12,420
16富山県	177,810	43,800	134,010	8,310	5,040	3,270	71,760	7,980	63,780	78,160	27,700	50,460	19,570	3,080	16,490	21,210	12,730	124,150	14,270	3,600	1,850
17石川県	400,370	184,760	215,610	81,650	29,530	52,120	102,630	33,680	68,950	164,930	78,590	86,350	51,160	42,960	8,200	62,340	8,580	269,820	42,490	15,970	1,190
18福井県	202,910	54,330	148,580	45,280	13,010	32,270	69,630	5,500	64,130	76,680	26,220	50,470	11,310	9,600	1,710	55,940	7,150	119,240	15,110	5,460	0
19山梨県	316,130	234,390	81,740	63,040	57,450	5,590	97,500	59,160	38,330	118,060	81,150	36,910	37,540	36,620	910	110,230	92,270	85,970	4,760	20,200	2,710
20長野県	663,670	328,870	329,690	119,080	66,070	47,890	218,080	71,780	146,300	233,670	130,370	103,310	92,840	60,650	32,190	145,060	125,470	292,280	50,420	31,030	14,300
21岐阜県	261,950	149,040	112,910	27,680	22,790	4,890	97,300	35,910	61,390	94,330	51,570	42,760	42,640	38,770	3,870	59,770	41,820	124,450	15,160	12,040	8,710
22静岡県	1,015,630	395,440	620,190	191,930	42,880	149,050	365,340	89,890	275,450	307,550	162,010	145,540	150,820	100,660	50,150	174,660	175,250	568,800	57,930	20,650	18,340
23愛知県	1,063,740	148,960	914,780	64,040	4,230	59,800	518,340	41,970	476,370	360,680	77,120	283,560	120,680	25,640	95,040	37,260	17,590	735,040	243,230	24,380	6,230
24三重県	436,160	118,800	317,360	127,720	9,100	118,620	139,990	15,950	124,040	126,630	56,630	70,000	41,820	37,130	4,690	91,820	42,990	279,570	15,540	2,660	3,590
25滋賀県	218,330	89,570	128,760	28,620	11,450	17,160	63,770	10,300	53,470	75,200	20,180	55,020	50,740	47,630	3,110	28,460	32,500	122,250	27,580	5,420	2,110
26京都府	925,760	763,750	156,340	96,410	89,160	1,570	275,930	190,730	85,200	326,320	256,750	69,570	227,110	227,110	－	69,470	45,710	380,910	300,820	124,040	4,810
27大阪府	2,270,130	967,570	1,297,340	234,100	96,560	137,550	688,760	228,860	454,680	766,760	377,140	389,620	580,510	265,020	315,500	24,640	104,390	1,360,480	663,150	108,360	8,440
28兵庫県	605,740	255,600	349,210	30,240	25,080	5,160	180,050	27,840	151,280	199,740	61,890	137,850	195,710	140,790	54,920	98,000	69,000	292,770	122,920	8,020	15,030
29奈良県	106,810	89,710	13,770	16,370	8,300	4,750	38,800	29,770	9,020	36,060	36,060	－	15,570	15,570	－	19,020	10,400	43,100	20,160	11,580	2,550
30和歌山県	185,600	112,150	73,450	34,690	20,260	14,430	73,930	28,040	45,890	35,090	26,900	8,190	41,890	36,940	4,950	58,270	29,820	76,850	7,050	12,690	900
31鳥取県	114,830	46,260	68,570	9,950	4,430	5,530	44,590	9,140	35,440	50,750	25,930	24,810	9,550	6,760	2,790	35,580	5,190	53,340	14,650	5,590	480
32島根県	168,660	49,360	119,290	16,140	6,870	9,270	72,100	10,240	61,860	71,850	23,680	48,170	8,580	8,580	－	43,870	2,840	108,190	9,870	2,860	1,020
33岡山県	277,410	42,000	235,410	13,000	7,340	5,660	151,420	9,520	141,910	93,090	16,480	76,610	19,900	8,670	11,230	24,730	10,520	193,480	37,130	9,820	1,730
34広島県	630,360	105,160	520,090	114,050	26,860	82,070	230,930	18,420	212,510	171,200	35,990	135,210	114,180	23,890	90,290	26,340	22,490	417,450	107,910	53,150	3,040
35山口県	213,570	43,930	169,640	14,970	1,990	12,980	101,300	8,380	92,920	74,420	22,640	51,780	22,880	10,910	11,970	29,450	4,590	155,500	16,930	1,230	5,880
36徳島県	103,580	28,080	75,500	31,550	6,410	25,150	32,940	4,890	28,050	30,390	8,090	22,300	8,700	8,700	－	14,510	5,120	65,210	13,570	4,730	440
37香川県	205,960	54,740	151,230	53,970	9,730	44,230	55,150	7,940	47,210	67,260	22,510	44,750	29,590	14,550	15,040	21,060	20,180	124,980	27,000	12,720	20
38愛媛県	215,260	41,940	173,320	34,340	6,910	27,430	74,640	6,170	68,480	77,820	17,290	60,530	28,460	11,580	16,880	34,980	3,300	143,070	25,280	7,190	1,440
39高知県	140,020	37,230	102,790	19,190	10,080	9,110	70,000	8,570	61,440	28,160	8,110	20,050	22,670	10,470	12,200	20,550	5,120	89,460	21,320	3,570	－
40福岡県	992,270	213,030	779,240	62,380	30,670	31,710	425,300	55,430	369,870	374,930	89,650	285,280	129,660	37,280	92,380	22,750	32,520	722,710	165,800	36,790	11,700
41佐賀県	121,440	24,670	96,770	7,050	4,290	2,760	58,230	8,840	49,390	51,500	9,200	42,300	4,660	2,340	2,320	17,010	6,630	86,380	7,070	4,050	300
42長崎県	349,670	124,480	224,760	58,500	22,480	35,600	113,680	12,900	100,790	133,330	45,680	87,650	44,160	43,430	730	39,120	58,950	190,860	38,540	20,730	1,470
43熊本県	399,800	96,310	303,490	37,680	12,120	25,560	143,970	26,050	117,910	189,950	48,680	141,270	28,200	9,450	18,750	53,680	31,900	266,780	25,440	19,630	2,360
44大分県	322,390	137,440	179,020	78,450	30,010	42,490	118,490	26,910	91,580	80,890	43,330	37,560	44,570	37,180	7,380	84,970	53,990	160,630	12,170	8,790	1,840
45宮崎県	187,650	36,190	144,930	32,300	1,630	30,670	70,930	5,940	59,190	68,190	12,390	55,070	16,230	16,230	0	11,400	19,730	143,810	8,030	4,670	10
46鹿児島県	403,720	107,570	295,300	72,990	24,910	47,750	141,850	9,730	131,600	130,820	33,050	97,770	58,060	39,880	18,180	49,420	37,650	253,750	37,230	24,020	1,340
47沖縄県	1,211,950	936,940	274,940	244,660	174,640	69,950	325,060	160,430	164,630	302,480	262,120	40,360	339,750	339,750	－	5,900	469,270	533,690	128,930	72,990	1,170
運輸局等(再掲) 3)																					
北海道運輸局	2,033,500	1,057,000	975,860	280,540	99,280	180,620	598,950	224,460	374,490	605,230	309,110	296,120	548,780	424,150	124,630	281,800	166,000	1,017,450	469,450	92,480	6,310
東北運輸局	2,389,410	569,290	1,817,610	464,310	53,500	408,300	892,960	109,420	783,550	820,700	263,490	557,210	211,440	142,880	68,560	516,030	140,970	1,463,590	202,070	56,870	9,880
関東運輸局	7,499,050	2,788,940	4,650,450	717,610	263,820	422,890	2,412,020	605,770	1,777,480	2,269,980	695,700	1,574,280	2,099,460	1,223,660	875,800	547,900	766,490	4,205,540	1,519,640	369,820	89,660
北陸信越運輸局	1,774,290	674,580	1,094,590	328,020	126,540	196,360	607,020	133,930	473,090	627,550	284,090	343,460	211,700	130,030	81,670	333,170	175,580	1,029,180	140,990	60,490	29,760
中部運輸局	2,980,390	866,570	2,113,820	456,650	92,010	364,640	1,190,600	189,220	1,001,380	965,880	373,540	592,340	367,260	211,800	155,470	419,460	284,800	1,827,090	346,980	65,190	36,880
近畿運輸局	4,312,370	2,278,350	2,018,860	440,440	250,820	180,620	1,321,230	515,550	799,520	1,439,170	778,930	660,240	1,111,530	733,050	378,480	297,870	291,820	2,276,370	1,141,680	270,100	33,850
中国運輸局	1,404,840	286,720	1,113,010	168,110	47,500	115,500	600,340	55,700	544,640	461,310	124,720	336,590	175,090	58,800	116,290	159,970	45,620	927,970	186,490	72,650	12,150
四国運輸局	664,820	161,980	502,830	139,040	33,130	105,910	232,740	27,570	205,170	203,630	55,990	147,630	89,410	45,290	44,120	91,100	33,720	422,720	87,170	28,200	1,890
九州運輸局	2,776,940	739,680	2,023,510	349,350	126,100	216,550	1,072,460	145,800	920,330	1,029,600	281,970	746,900	325,540	185,800	139,740	278,350	241,370	1,824,920	294,290	118,680	19,020
沖縄総合事務局	1,211,950	936,940	274,940	244,660	174,640	69,950	325,060	160,430	164,630	302,480	262,120	40,360	339,750	339,750	－	5,900	469,270	533,690	128,930	72,990	1,170

1)宿泊目的割合不詳を含む。
2)宿泊施設タイプ不詳を含む。
3)長野県は北陸信越運輸局、福井県は中部運輸局に含まれる。

第８表　施設所在地(47区分及び運輸局等)、従業者数(4区分)、宿泊目的割合(2区分)別客室稼働率
並びに施設所在地（47区分及び運輸局等）、宿泊施設タイプ（6区分）別客室稼働率

(%)

施設所在地(47区分及び運輸局等)	客室稼働率 1)、2)	観光目的の宿泊者が50%以上	観光目的の宿泊者が50%未満	0～9人 1)	0～9人 観光目的の宿泊者が50%以上	0～9人 観光目的の宿泊者が50%未満	10～29人 1)	10～29人 観光目的の宿泊者が50%以上	10～29人 観光目的の宿泊者が50%未満	30～99人 1)	30～99人 観光目的の宿泊者が50%以上	30～99人 観光目的の宿泊者が50%未満	100人以上 1)	100人以上 観光目的の宿泊者が50%以上	100人以上 観光目的の宿泊者が50%未満	旅館	リゾートホテル	ビジネスホテル	シティホテル	簡易宿所	会社・団体の宿泊所
		従業者数(4区分)、宿泊目的割合(2区分)														宿泊施設タイプ(6区分)					
令和元年6月	60.3	50.9	68.8	31.4	20.8	45.2	67.9	55.1	73.0	70.3	63.6	75.5	74.1	70.7	80.9	36.7	56.1	74.0	79.6	26.2	26.1
01北海道	71.6	68.6	76.1	45.7	38.1	53.9	79.7	75.8	82.3	76.9	71.3	83.7	79.7	77.2	89.9	53.8	54.0	83.4	85.2	40.9	49.2
02青森県	58.9	44.3	64.6	33.5	6.6	41.1	67.8	38.0	75.6	72.7	61.6	78.5	69.5	71.0	65.5	35.8	57.6	71.5	69.6	32.6	33.2
03岩手県	55.1	39.2	66.4	21.1	10.1	27.8	71.2	37.3	77.8	69.3	59.0	78.0	38.8	31.5	81.3	37.7	44.2	77.7	78.7	15.0	60.7
04宮城県	62.5	48.8	67.0	42.4	13.4	47.9	70.7	40.3	74.4	75.0	62.7	79.1	61.3	58.9	78.9	44.5	52.6	70.8	66.4	26.1	44.8
05秋田県	54.6	43.9	60.8	33.6	21.7	39.3	55.8	36.3	66.3	67.9	61.7	72.7	81.6	69.3	87.8	44.5	44.4	64.4	80.3	18.3	31.1
06山形県	54.2	36.5	68.4	35.5	15.3	60.3	56.0	41.9	65.9	68.2	57.8	74.5	74.0	65.0	79.5	40.2	34.1	71.1	74.8	13.9	25.5
07福島県	50.1	32.9	60.9	31.7	9.9	46.2	61.7	35.4	67.4	62.3	49.7	75.8	58.5	55.6	74.8	44.7	45.6	65.1	72.6	12.3	18.0
08茨城県	53.3	31.9	58.8	35.7	18.1	40.8	59.8	15.9	64.5	62.2	44.6	70.6	62.5	53.0	65.0	27.3	51.9	66.5	60.8	26.3	25.3
09栃木県	46.8	37.7	61.0	17.2	15.3	26.0	56.0	42.7	70.3	58.1	47.6	67.1	65.6	67.9	57.1	39.0	44.2	65.3	62.4	14.1	18.4
10群馬県	49.4	39.1	65.1	15.5	12.4	35.4	59.7	42.5	70.4	64.2	61.4	66.7	74.8	74.8	－	42.4	43.6	68.7	62.5	4.7	19.9
11埼玉県	70.4	42.7	72.7	71.7	30.5	75.1	75.3	44.4	76.1	64.5	42.4	68.4	65.7	82.2	64.5	50.7	32.3	74.5	72.9	31.6	－
12千葉県	67.3	67.0	67.8	25.8	23.4	29.8	68.0	63.6	70.3	69.1	70.0	68.0	81.6	81.2	82.6	35.2	83.1	68.4	80.8	18.1	33.1
13東京都	77.3	75.7	78.1	44.1	30.3	55.9	78.3	82.4	76.9	81.4	85.5	80.3	83.2	81.8	84.7	35.8	63.7	81.3	83.2	47.8	49.4
14神奈川県	65.0	59.0	68.6	36.3	33.5	32.1	73.5	60.9	78.0	71.3	64.0	74.9	82.3	77.4	89.0	49.2	63.0	77.6	83.2	42.8	26.2
15新潟県	42.1	20.0	61.2	22.4	8.4	41.7	63.1	31.2	70.7	59.7	43.9	71.4	34.2	22.4	68.1	22.1	20.2	68.8	68.3	13.5	45.2
16富山県	49.1	33.1	59.2	11.2	10.0	16.1	59.0	34.2	64.8	57.8	51.9	61.6	63.3	62.3	63.5	25.0	49.2	61.4	68.5	14.9	39.6
17石川県	55.3	49.4	61.7	42.5	30.5	54.8	57.8	48.8	63.4	61.5	59.2	63.7	60.0	57.2	80.2	39.5	44.4	65.7	69.5	22.3	42.4
18福井県	48.8	27.3	70.8	25.2	11.4	55.8	64.7	24.4	75.4	70.2	58.9	77.9	56.9	54.5	76.1	33.4	38.5	77.8	57.8	12.5	0.0
19山梨県	42.7	40.8	49.9	18.2	20.6	8.4	60.2	54.1	72.9	71.4	66.9	83.7	57.0	56.6	80.2	41.2	58.5	70.3	63.7	12.7	10.2
20長野県	35.1	24.7	62.5	13.2	8.9	36.8	49.3	31.7	67.7	59.0	51.4	72.7	61.6	54.3	82.5	23.8	36.1	68.2	74.6	9.4	15.8
21岐阜県	50.3	42.2	70.4	19.8	19.4	31.6	58.1	42.0	74.9	64.5	57.9	74.8	63.6	63.2	67.1	35.9	42.1	76.6	71.6	20.9	64.9
22静岡県	54.5	42.7	66.9	37.1	16.3	61.0	61.4	48.3	67.4	60.2	54.1	68.9	62.9	56.7	80.8	42.8	49.9	70.5	78.2	14.1	23.7
23愛知県	68.4	50.9	72.5	29.3	6.6	38.7	75.6	54.7	78.2	74.2	69.9	75.5	73.5	61.5	77.5	24.5	57.1	73.8	77.9	46.6	52.3
24三重県	50.8	34.5	62.1	37.0	8.3	51.3	59.7	27.8	70.0	64.7	56.4	73.3	50.0	48.6	64.6	38.4	43.7	69.3	67.9	5.4	7.7
25滋賀県	50.3	44.1	57.1	24.7	17.2	39.0	53.8	39.5	57.9	61.6	53.6	65.1	65.4	65.4	66.5	33.0	58.6	61.5	72.1	15.4	10.6
26京都府	65.0	65.4	67.5	35.6	37.5	20.1	64.9	63.5	68.2	72.7	73.4	70.4	81.4	81.4	－	46.7	56.0	77.6	82.5	38.1	42.6
27大阪府	81.2	80.3	82.3	62.8	52.2	76.6	82.5	81.7	82.8	84.2	87.2	81.5	85.8	86.3	85.4	31.8	95.4	82.2	86.4	66.0	46.4
28兵庫県	53.4	42.5	65.8	12.6	12.6	12.4	58.6	35.0	67.0	65.4	52.9	73.1	69.6	68.3	72.9	31.9	52.7	73.2	76.2	11.0	24.2
29奈良県	42.8	42.0	41.6	16.5	10.4	30.2	52.1	52.1	52.1	64.0	64.0	－	78.3	78.3	－	23.3	77.6	63.9	77.9	21.6	33.2
30和歌山県	41.1	34.7	57.2	22.1	17.9	32.8	56.2	40.7	73.2	50.8	49.7	54.6	44.7	42.4	75.0	30.9	47.7	65.3	67.0	18.6	21.9
31鳥取県	46.1	36.1	57.1	14.0	10.6	19.3	56.7	34.4	68.2	61.4	54.8	70.4	57.4	53.8	68.4	43.4	35.1	64.0	77.0	12.9	7.5
32島根県	56.3	39.8	68.0	22.5	14.7	37.4	61.8	39.8	68.0	73.3	61.8	80.7	65.0	65.0	－	45.2	42.6	73.1	64.3	9.4	54.9
33岡山県	57.1	26.2	72.4	12.5	9.6	21.4	73.6	35.0	79.4	65.5	42.8	74.0	57.7	48.2	67.9	26.9	32.9	83.1	60.4	15.1	64.4
34広島県	66.7	47.0	73.3	50.5	38.6	56.3	68.1	34.0	74.6	70.0	50.5	78.4	84.5	83.1	84.9	48.3	57.2	77.1	84.4	32.7	15.7
35山口県	49.9	38.4	54.6	15.7	9.5	18.3	57.6	30.7	62.6	61.6	46.7	71.6	62.7	61.8	63.6	29.9	40.0	61.5	64.1	9.6	22.6
36徳島県	42.8	25.3	57.7	28.2	11.6	44.3	58.8	30.3	70.3	56.8	41.8	65.4	42.4	42.4	－	19.3	32.1	68.2	59.1	16.7	11.0
37香川県	53.4	41.2	60.9	41.6	21.8	54.7	52.1	28.4	60.6	62.1	55.9	65.7	71.7	72.7	70.7	39.4	64.0	61.0	61.7	24.7	4.2
38愛媛県	51.1	33.9	59.0	27.5	13.0	40.3	57.4	33.4	61.3	66.0	48.7	73.4	59.0	69.7	53.4	39.7	41.4	61.6	62.8	15.2	25.5
39高知県	45.1	29.9	55.5	18.1	14.7	25.4	60.3	43.6	63.7	53.4	42.1	59.9	62.9	62.5	63.1	31.2	36.3	64.5	63.2	6.1	－
40福岡県	71.7	60.2	75.7	38.0	35.4	41.5	77.0	72.3	77.7	78.1	73.2	79.8	69.2	54.6	77.6	30.3	47.7	79.0	79.9	40.8	41.9
41佐賀県	54.3	35.8	63.8	16.4	19.1	16.0	59.4	35.1	67.7	68.9	52.0	74.2	57.9	64.5	52.5	36.9	62.7	72.8	61.4	17.4	2.2
42長崎県	52.4	39.9	67.9	29.8	24.2	45.3	64.3	35.8	71.5	62.5	44.4	79.4	54.3	54.2	59.9	39.4	47.0	73.0	68.3	17.1	35.4
43熊本県	56.0	35.1	69.1	22.3	12.9	34.4	65.2	46.2	71.6	70.1	52.4	79.4	53.0	30.6	83.7	35.8	41.2	76.3	77.0	22.1	15.4
44大分県	50.5	43.2	60.5	36.4	27.1	52.5	52.8	39.2	58.9	59.8	51.1	74.6	70.7	68.8	81.7	43.2	60.6	63.0	66.7	14.0	11.2
45宮崎県	44.6	26.3	54.9	25.9	3.9	38.2	56.7	28.1	62.0	55.4	39.0	66.5	33.8	38.0	0.0	21.3	35.5	58.5	43.6	9.9	3.3
46鹿児島県	51.5	36.3	62.4	28.2	21.0	37.3	63.0	27.1	70.2	63.9	45.5	74.0	61.3	57.5	71.8	35.5	41.8	68.1	65.3	21.2	12.3
47沖縄県	63.5	65.4	60.1	37.2	39.5	35.3	76.7	74.4	79.0	76.6	76.3	78.9	78.8	78.8	－	15.3	72.9	75.1	76.5	21.3	41.2
運輸局等(再掲) 3)																					
北海道運輸局	71.6	68.6	76.1	45.7	38.1	53.9	79.7	75.8	82.3	76.9	71.3	83.7	79.7	77.2	89.9	53.8	54.0	83.4	85.2	40.9	49.2
東北運輸局	55.8	39.4	64.6	33.9	12.2	45.0	64.6	38.2	71.4	69.5	57.5	77.1	60.5	54.3	79.0	41.9	46.0	69.7	73.2	17.2	26.5
関東運輸局	66.4	59.4	71.5	32.4	22.6	43.1	71.7	64.0	74.6	72.9	67.2	75.7	80.8	79.2	83.0	39.5	68.0	76.4	81.6	33.6	28.7
北陸信越運輸局	41.9	27.8	61.4	19.3	10.6	41.9	56.1	34.8	67.8	59.7	51.9	68.1	51.9	43.9	73.2	25.2	32.8	66.8	70.8	12.1	23.7
中部運輸局	57.2	40.9	68.9	32.6	13.7	51.8	66.5	44.2	73.5	66.7	58.0	73.7	63.9	56.5	77.8	37.0	47.6	72.5	76.0	18.7	24.3
近畿運輸局	66.5	61.4	74.1	35.1	28.4	54.3	69.8	63.5	74.6	75.3	74.4	76.3	77.8	75.4	83.0	33.5	64.4	77.7	83.5	37.5	27.5
中国運輸局	58.4	38.2	67.8	29.6	18.6	38.9	65.5	34.6	72.1	67.1	51.1	75.9	74.2	65.2	79.7	37.7	43.8	73.8	74.6	23.1	21.6
四国運輸局	48.9	32.9	58.6	29.4	14.9	43.9	57.0	33.5	63.0	61.2	48.9	67.7	61.2	61.3	61.1	32.2	48.5	63.0	62.0	15.3	18.9
九州運輸局	57.5	42.0	67.8	29.8	22.2	40.4	66.1	45.6	71.2	68.5	53.7	77.1	60.8	53.2	74.9	36.6	46.7	72.5	73.2	21.7	21.5
沖縄総合事務局	63.5	65.4	60.1	37.2	39.5	35.3	76.7	74.4	79.0	76.6	76.3	78.9	78.8	78.8	－	15.3	72.9	75.1	76.5	21.3	41.2

1)宿泊目的割合不詳を含む。
2)宿泊施設タイプ不詳を含む。
3)長野県は北陸信越運輸局、福井県は中部運輸局に含まれる。

第９表　施設所在地(47区分及び運輸局等)、宿泊目的割合(2区分)、居住地（2区分）別延べ宿泊者数

（人泊）

施設所在地(47区分及び運輸局等)	延べ宿泊者数 1)、2)	県内 1)	県外 1)	宿泊目的割合(2区分)、居住地(2区分) 観光目的の宿泊者が50%以上 2)	県内	県外	観光目的の宿泊者が50%未満 2)	県内	県外
令和元年6月	41,964,670	8,149,080	31,811,600	21,250,820	3,513,430	16,644,560	20,564,940	4,595,760	15,088,400
01北海道	3,171,910	1,040,440	1,974,390	1,905,520	455,660	1,364,490	1,265,220	584,790	608,730
02青森県	380,570	88,860	286,660	121,240	19,000	98,700	259,330	69,860	187,960
03岩手県	470,950	125,750	338,620	191,310	57,790	133,100	276,120	67,960	205,520
04宮城県	915,650	201,190	683,510	282,180	100,010	169,080	633,240	100,950	514,420
05秋田県	322,990	80,680	234,150	131,770	27,960	103,510	191,220	52,720	130,650
06山形県	441,100	120,380	302,890	202,010	55,560	134,410	239,090	64,820	168,480
07福島県	871,120	233,220	593,280	363,780	106,460	227,020	507,340	126,760	366,260
08茨城県	417,890	106,330	302,150	93,440	29,500	63,940	324,450	76,830	238,210
09栃木県	659,040	122,400	501,740	434,440	68,760	334,110	224,420	53,640	167,450
10群馬県	592,470	104,300	480,600	381,940	60,300	314,060	210,540	44,000	166,540
11埼玉県	455,860	107,860	326,630	41,750	16,930	24,820	414,100	90,930	301,810
12千葉県	2,068,040	276,880	1,623,950	1,464,010	166,640	1,152,760	604,030	110,240	471,190
13東京都	5,176,180	985,690	3,888,690	1,997,810	306,480	1,610,300	3,141,000	675,530	2,244,700
14神奈川県	1,588,830	400,550	1,056,840	679,840	154,610	466,460	877,210	214,360	590,190
15新潟県	771,020	230,380	507,050	292,370	119,490	170,200	478,660	110,890	336,850
16富山県	261,070	53,160	205,390	99,790	30,090	67,190	161,280	23,070	138,210
17石川県	633,890	109,170	504,610	365,320	76,960	288,240	268,570	32,200	216,370
18福井県	295,330	55,790	233,160	131,400	30,270	100,210	163,930	25,520	132,950
19山梨県	639,210	46,990	575,620	528,580	35,480	476,500	110,640	11,510	99,130
20長野県	1,158,530	228,160	905,530	748,570	131,510	592,880	401,640	96,650	304,340
21岐阜県	463,330	71,560	357,780	329,490	47,690	249,620	133,840	23,870	108,160
22静岡県	1,660,670	328,560	1,280,790	917,200	129,770	754,530	743,460	198,790	526,260
23愛知県	1,443,150	354,380	977,200	297,690	102,220	166,750	1,145,460	252,160	810,450
24三重県	647,990	97,830	516,960	270,180	41,100	212,790	377,810	56,730	304,170
25滋賀県	384,510	56,600	313,920	228,330	29,060	191,320	156,180	27,530	122,600
26京都府	1,719,660	125,120	1,499,700	1,513,910	89,710	1,340,170	194,930	35,410	159,530
27大阪府	3,550,180	527,120	2,844,120	1,822,710	201,880	1,499,330	1,718,720	324,800	1,336,500
28兵庫県	991,010	236,190	738,330	552,400	163,120	376,130	437,670	72,130	362,190
29奈良県	205,400	20,200	173,170	182,800	16,630	154,130	17,820	3,330	14,490
30和歌山県	332,540	37,250	275,660	244,570	28,250	205,550	87,970	9,000	70,110
31鳥取県	196,730	33,820	160,750	109,400	18,460	88,770	87,330	15,350	71,970
32島根県	239,590	51,350	181,070	103,180	13,770	89,000	136,410	37,580	92,070
33岡山県	383,090	67,420	309,930	93,210	22,000	65,480	289,880	45,430	244,450
34広島県	893,480	179,210	700,890	219,390	52,570	166,530	664,910	126,580	525,230
35山口県	284,470	65,060	198,990	91,980	21,460	70,290	192,490	43,600	128,700
36徳島県	148,930	21,060	117,040	61,220	10,550	41,730	87,710	10,510	75,310
37香川県	308,540	39,580	253,340	126,460	22,770	99,320	182,080	16,810	154,030
38愛媛県	294,780	61,160	227,850	92,280	14,800	76,970	202,500	46,350	150,870
39高知県	190,170	40,390	127,670	65,920	9,690	44,760	124,260	30,700	82,910
40福岡県	1,391,260	261,570	1,069,800	402,970	97,430	267,730	988,290	164,150	802,060
41佐賀県	179,700	26,210	149,670	59,770	10,220	49,550	119,930	15,990	100,120
42長崎県	534,920	108,210	402,640	255,890	39,260	210,630	276,150	68,780	189,450
43熊本県	559,290	110,870	443,460	199,510	36,650	161,950	359,780	74,220	281,500
44大分県	553,830	73,700	436,770	331,280	31,280	287,960	207,290	42,420	148,810
45宮崎県	260,280	58,600	183,070	77,690	20,340	50,670	171,430	35,930	123,570
46鹿児島県	570,220	146,410	417,210	208,050	41,770	164,770	360,270	104,420	251,400
47沖縄県	2,285,320	231,480	1,928,350	1,936,270	151,500	1,666,130	348,340	79,980	261,510
運輸局等(再掲) 3)									
北海道運輸局	3,171,910	1,040,440	1,974,390	1,905,520	455,660	1,364,490	1,265,220	584,790	608,730
東北運輸局	3,402,370	850,070	2,439,120	1,292,290	366,780	865,830	2,106,340	483,060	1,573,290
関東運輸局	11,597,510	2,150,990	8,756,230	5,621,810	838,700	4,442,950	5,906,380	1,277,040	4,279,210
北陸信越運輸局	2,824,510	620,870	2,122,590	1,506,040	358,050	1,118,510	1,310,150	262,810	995,770
中部運輸局	4,510,470	908,120	3,365,890	1,945,960	351,050	1,483,900	2,564,510	557,060	1,881,990
近畿運輸局	7,183,300	1,002,480	5,844,890	4,544,720	528,660	3,766,630	2,613,300	472,200	2,065,420
中国運輸局	1,997,360	396,870	1,551,620	617,160	128,260	480,070	1,371,020	268,550	1,062,420
四国運輸局	942,420	162,180	725,900	345,870	57,820	262,780	596,550	104,360	463,120
九州運輸局	4,049,500	785,580	3,102,610	1,535,160	276,960	1,193,270	2,483,140	505,900	1,896,940
沖縄総合事務局	2,285,320	231,480	1,928,350	1,936,270	151,500	1,666,130	348,340	79,980	261,510

1)宿泊目的割合不詳を含む。
2)居住地不詳を含む。
3)長野県は北陸信越運輸局、福井県は中部運輸局に含まれる。

第１０表　施設所在地(47区分及び運輸局等)、宿泊施設タイプ(6区分)、居住地（2区分）別延べ宿泊者数

（人泊）

施設所在地(47区分及び運輸局等)	延べ宿泊者数 1)、2)	県内 1)	県外 1)	宿泊施設タイプ(6区分)、居住地(2区分) 旅館 2)	旅館 県内	旅館 県外	リゾートホテル 2)	リゾートホテル 県内	リゾートホテル 県外	ビジネスホテル 2)	ビジネスホテル 県内	ビジネスホテル 県外	シティホテル 2)	シティホテル 県内	シティホテル 県外	簡易宿所 2)	簡易宿所 県内	簡易宿所 県外	会社・団体の宿泊所 2)	会社・団体の宿泊所 県内	会社・団体の宿泊所 県外
令和元年6月	41,964,670	8,149,080	31,811,600	6,689,520	1,549,370	4,859,520	5,843,220	709,500	4,744,260	19,456,390	3,807,990	14,635,810	7,060,540	1,016,510	5,865,810	2,388,840	887,930	1,400,170	515,300	177,560	295,390
01北海道	3,171,910	1,040,440	1,974,390	547,960	202,500	289,040	339,950	104,830	233,130	1,343,320	524,960	731,070	768,700	132,250	625,080	148,520	60,850	87,660	23,450	15,040	8,410
02青森県	380,570	88,860	286,660	90,870	16,250	74,620	23,980	2,190	21,800	217,820	54,780	157,990	33,000	8,240	24,760	11,650	6,800	4,850	3,250	610	2,640
03岩手県	470,950	125,750	338,620	150,040	53,740	92,790	84,990	19,190	65,800	182,090	40,690	138,750	44,570	7,200	36,950	8,240	4,270	3,960	1,030	650	380
04宮城県	915,650	201,190	683,510	196,030	74,460	108,480	60,200	18,930	41,270	565,940	75,930	472,150	64,830	14,770	50,060	25,540	14,840	10,700	3,110	2,260	850
05秋田県	322,990	80,680	234,150	113,520	21,990	91,530	18,020	3,930	14,090	128,620	29,540	91,220	37,550	8,900	28,650	22,910	14,170	8,430	2,370	2,140	230
06山形県	441,100	120,380	302,890	163,720	40,640	113,410	16,750	4,030	12,720	183,640	52,960	124,880	51,980	8,910	43,070	18,750	9,880	6,510	6,250	3,960	2,300
07福島県	871,120	233,220	593,280	340,900	98,600	233,650	90,230	7,450	61,120	376,130	98,610	263,470	18,680	4,550	14,130	40,040	19,450	20,320	5,150	4,560	590
08茨城県	417,890	106,330	302,150	89,510	20,570	68,940	10,890	4,710	6,180	271,820	65,200	197,210	23,940	8,470	15,480	11,130	4,090	7,040	10,580	3,290	7,290
09栃木県	659,040	122,400	501,740	283,230	45,890	209,930	120,730	19,530	94,370	189,450	45,000	144,450	18,900	2,970	15,930	19,990	4,010	15,330	26,740	5,000	21,740
10群馬県	592,470	104,300	480,600	295,500	52,860	236,540	71,270	6,370	64,900	192,870	39,610	153,260	19,260	3,540	15,720	11,600	1,660	8,470	1,970	270	1,700
11埼玉県	455,860	107,860	326,630	28,540	7,810	20,730	15,600	4,610	10,990	367,950	82,270	266,110	35,050	8,350	24,900	8,710	4,810	3,900	－	－	－
12千葉県	2,068,040	276,880	1,623,950	110,820	44,100	61,130	1,041,130	55,170	876,290	524,860	99,780	405,870	282,860	36,340	246,520	94,230	40,120	25,230	14,150	1,360	8,910
13東京都	5,176,180	985,690	3,888,690	68,470	21,420	47,050	56,230	17,650	37,290	3,022,370	532,700	2,297,850	1,712,850	305,270	1,309,570	275,950	101,000	167,460	40,320	7,650	29,480
14神奈川県	1,588,830	400,550	1,056,840	156,530	33,290	97,850	216,280	42,100	149,230	747,940	139,880	536,040	269,780	56,380	210,760	131,640	109,300	20,110	66,650	19,610	42,850
15新潟県	771,020	230,380	507,050	244,010	103,050	137,670	62,400	18,440	43,960	389,290	83,880	275,100	40,010	13,780	26,230	19,300	7,350	11,950	16,010	3,870	12,140
16富山県	261,070	53,160	205,390	58,680	26,680	29,810	24,640	2,030	22,610	146,210	20,440	125,770	19,910	1,220	18,690	7,690	1,560	6,130	3,930	1,230	2,380
17石川県	633,890	109,170	504,610	156,210	42,480	113,740	18,020	3,460	14,560	345,890	40,810	285,090	65,700	2,860	62,840	45,490	17,810	27,570	2,570	1,760	810
18福井県	295,330	55,790	233,160	118,950	24,930	93,100	14,390	1,640	12,750	131,200	23,490	105,260	19,570	2,690	13,870	11,210	3,030	8,180	0	0	0
19山梨県	639,210	46,990	575,620	261,230	16,330	243,130	188,380	6,070	167,480	116,060	15,440	100,630	7,010	680	6,330	59,030	7,220	51,810	7,500	1,250	6,250
20長野県	1,158,530	228,160	905,530	337,220	70,860	258,890	261,940	27,030	226,380	342,110	86,690	255,420	68,830	15,100	53,740	108,500	26,860	76,730	31,610	1,620	26,060
21岐阜県	463,330	71,560	357,780	142,610	24,760	113,310	93,370	15,940	77,430	155,160	24,410	113,240	25,020	3,560	20,990	31,390	1,380	30,010	15,780	1,520	2,790
22静岡県	1,660,670	328,560	1,280,790	427,640	64,900	356,480	384,300	46,550	322,870	669,920	180,180	473,000	81,290	13,050	68,250	42,320	9,360	29,030	55,200	14,510	31,170
23愛知県	1,443,150	354,380	977,200	99,680	43,720	53,280	39,710	24,030	15,680	878,700	171,810	641,400	339,560	44,730	251,650	69,670	57,830	11,620	15,830	12,260	3,570
24三重県	647,990	97,830	516,960	198,200	28,440	154,450	91,510	9,650	76,850	316,210	48,130	255,210	19,630	1,950	17,680	10,510	4,540	5,970	11,920	5,120	6,800
25滋賀県	384,510	56,600	313,920	90,990	10,360	80,620	74,460	8,300	66,160	145,080	26,310	105,880	44,700	5,150	39,550	19,840	4,270	14,470	9,450	2,200	7,240
26京都府	1,719,660	125,120	1,499,700	253,450	31,680	208,050	93,180	5,660	69,870	550,920	50,880	470,420	551,160	16,350	528,710	259,210	17,290	214,160	11,750	3,250	8,490
27大阪府	3,550,180	527,120	2,844,120	55,330	13,240	37,260	287,280	33,850	253,420	1,926,590	254,470	1,500,100	1,122,390	141,490	980,910	142,790	78,530	62,170	14,440	5,540	8,900
28兵庫県	991,010	236,190	738,330	249,910	94,750	154,370	138,870	31,890	95,420	354,750	61,000	293,750	190,190	25,600	164,590	27,860	12,650	14,440	29,420	10,310	15,760
29奈良県	205,400	20,200	173,170	57,970	4,500	51,780	18,970	790	18,180	56,030	4,400	42,410	35,250	2,060	33,190	34,630	8,430	25,060	2,560	0	2,550
30和歌山県	332,540	37,250	275,660	130,200	11,340	114,720	65,330	7,290	58,040	91,650	7,590	68,650	9,100	1,770	7,340	33,900	8,740	25,090	2,350	520	1,820
31鳥取県	196,730	33,820	160,750	81,890	12,040	67,690	12,970	640	12,330	67,030	10,460	56,570	18,170	2,630	15,540	15,490	6,880	8,610	1,170	1,170	0
32島根県	239,590	51,350	181,070	88,720	9,730	78,580	4,350	1,200	3,150	121,650	35,690	80,410	14,760	1,730	13,030	8,910	2,820	4,880	1,210	180	1,030
33岡山県	383,090	67,420	309,930	55,060	13,190	40,900	19,590	3,240	12,200	231,970	35,740	196,230	50,150	7,890	42,260	23,650	7,210	15,820	2,680	150	2,530
34広島県	893,480	179,210	700,890	75,260	13,460	61,800	44,140	12,910	31,220	510,280	91,820	407,870	154,660	17,870	136,790	104,190	42,370	61,540	4,960	790	1,660
35山口県	284,470	65,060	198,990	63,490	13,780	49,700	10,270	2,370	7,670	177,090	34,370	122,530	20,120	4,530	15,590	5,680	2,420	3,250	7,820	7,580	240
36徳島県	148,930	21,060	117,040	26,540	2,580	19,790	13,420	680	6,080	74,820	9,770	65,050	18,780	1,780	17,000	13,270	4,590	8,680	2,100	1,660	440
37香川県	308,540	39,580	253,340	45,070	5,370	39,700	45,750	2,560	39,340	147,950	13,780	134,170	36,270	3,730	21,300	33,430	14,150	18,760	70	0	70
38愛媛県	294,780	61,160	227,850	76,160	9,130	66,530	6,710	1,340	5,370	160,730	39,730	115,740	31,680	4,210	27,480	16,740	5,530	11,200	2,750	1,230	1,520
39高知県	190,170	40,390	127,670	41,580	3,130	26,980	8,990	1,000	8,000	102,740	26,780	65,310	27,000	5,050	21,950	9,860	4,430	5,430	－	－	－
40福岡県	1,391,260	261,570	1,069,800	50,310	21,310	27,200	67,840	15,650	22,630	916,240	143,560	750,850	243,480	28,910	214,580	83,510	34,090	42,720	29,890	18,060	11,830
41佐賀県	179,700	26,210	149,670	44,730	7,800	36,930	11,200	1,460	9,740	102,480	11,520	87,140	9,840	1,860	7,970	10,910	3,270	7,640	550	300	250
42長崎県	534,920	108,210	402,640	78,790	15,440	62,660	118,830	11,510	107,320	221,620	49,630	152,320	55,520	5,800	49,720	54,900	21,550	29,640	5,250	4,280	970
43熊本県	559,290	110,870	443,460	109,770	23,700	85,170	70,590	7,870	62,710	306,720	58,460	244,210	34,520	4,770	29,750	28,740	9,540	19,200	8,950	6,530	2,420
44大分県	553,830	73,700	436,770	195,120	14,650	153,880	133,990	14,490	119,500	183,740	38,190	129,500	14,860	2,880	11,980	21,940	3,000	18,230	4,170	490	3,680
45宮崎県	260,280	58,600	183,070	22,570	3,930	15,590	47,360	11,430	32,300	166,850	32,960	121,960	11,200	3,230	7,970	12,290	7,040	5,250	30	30	0
46鹿児島県	570,220	146,410	417,210	100,360	24,200	74,980	62,970	12,710	50,260	305,710	85,880	215,390	54,850	9,590	45,250	42,680	13,310	28,390	2,470	500	1,980
47沖縄県	2,285,320	231,480	1,928,350	16,190	9,800	5,110	1,141,220	55,140	983,600	728,180	107,810	598,930	243,380	11,880	231,500	150,450	43,610	106,550	5,910	3,240	2,660
運輸局等(再掲) 3)																					
北海道運輸局	3,171,910	1,040,440	1,974,390	547,960	202,500	289,040	339,950	104,830	233,130	1,343,320	524,960	731,070	768,700	132,250	625,080	148,520	60,850	87,660	23,450	15,040	8,410
東北運輸局	3,402,370	850,070	2,439,120	1,055,070	305,670	714,470	294,180	55,720	216,800	1,654,230	352,510	1,248,460	250,620	52,570	197,630	127,120	69,420	54,770	21,160	14,170	6,980
関東運輸局	11,597,510	2,150,990	8,756,230	1,293,830	242,270	985,290	1,720,520	156,200	1,406,740	5,433,340	1,019,870	4,101,420	2,369,640	422,000	1,845,200	612,270	272,210	299,360	167,920	38,440	118,220
北陸信越運輸局	2,824,510	620,870	2,122,590	796,130	243,070	540,110	367,000	50,950	307,510	1,223,500	231,820	941,380	194,450	32,950	161,500	180,980	53,590	122,380	54,130	8,480	41,400
中部運輸局	4,510,470	908,120	3,365,890	987,080	186,760	770,620	623,290	97,810	505,570	2,151,190	448,020	1,588,110	485,070	65,970	372,440	165,110	76,140	84,820	98,730	33,410	44,330
近畿運輸局	7,183,300	1,002,480	5,844,890	837,850	165,880	646,800	678,090	87,790	561,090	3,125,010	404,660	2,481,200	1,952,800	192,420	1,754,290	518,230	129,910	355,380	69,960	21,830	44,780
中国運輸局	1,997,360	396,870	1,551,620	364,410	62,200	298,670	91,320	20,370	66,570	1,108,030	208,090	863,600	257,860	34,640	223,210	157,910	61,700	94,110	17,840	9,870	5,450
四国運輸局	942,420	162,180	725,900	189,350	20,200	153,000	74,880	5,560	58,790	486,250	90,060	380,270	113,740	14,770	87,730	73,300	28,700	44,080	4,920	2,880	2,030
九州運輸局	4,049,500	785,580	3,102,610	601,650	111,020	456,410	512,780	75,120	404,460	2,203,350	420,180	1,701,370	424,280	57,050	367,230	254,960	91,800	151,060	51,310	30,180	21,120
沖縄総合事務局	2,285,320	231,480	1,928,350	16,190	9,800	5,110	1,141,220	55,140	983,600	728,180	107,810	598,930	243,380	11,880	231,500	150,450	43,610	106,550	5,910	3,240	2,660

1)宿泊施設タイプ不詳を含む。
2)居住地不詳を含む。
3)長野県は北陸信越運輸局、福井県は中部運輸局に含まれる。

参考第１表　施設所在地(47区分及び運輸局等)、国籍（出身地）（21区分）別外国人延べ宿泊者数
（従業者数10人以上の施設）

（人泊）

施設所在地(47区分及び運輸局等)	外国人延べ宿泊者数 1)	国籍(出身地)(21区分)																				
		韓国	中国	香港	台湾	アメリカ	カナダ	イギリス	ドイツ	フランス	ロシア	シンガポール	タイ	マレーシア	インド	オーストラリア	インドネシア	ベトナム	フィリピン	イタリア	スペイン	その他
令和元年6月	7,752,440	962,140	2,385,350	538,450	1,088,050	612,670	60,490	92,250	65,100	87,870	29,050	205,870	151,430	82,110	51,110	149,090	192,490	67,810	82,350	53,400	53,070	587,290
01北海道	605,540	154,510	127,760	52,860	108,470	15,070	2,130	2,320	1,310	1,200	1,970	36,790	20,080	15,930	860	4,560	10,820	1,120	5,680	*510	190	27,500
02青森県	16,570	2,070	3,350	1,250	5,170	2,110	70	160	220	170	*20	350	150	190	70	200	*50	30	60	70	*20	770
03岩手県	16,130	650	2,170	1,120	10,100	480	*30	100	80	80	*10	250	110	40	*20	140	20	50	10	0	0	640
04宮城県	38,260	830	4,890	910	14,870	3,680	160	490	190	350	*40	310	770	70	110	430	240	190	*130	70	*100	8,740
05秋田県	5,210	210	890	320	2,080	410	40	100	80	50	0	220	150	0	*30	100	40	10	50	20	10	410
06山形県	7,910	820	780	670	3,170	790	100	50	110	*70	0	230	120	*50	70	70	20	160	20	20	*20	550
07福島県	8,010	380	1,660	330	*2,160	620	50	*80	*90	*60	*70	180	530	*60	*520	*100	*30	*50	*60	*10	*10	930
08茨城県	13,740	1,010	*3,600	780	2,630	760	*70	170	130	220	*170	120	590	20	*350	160	*130	220	*40	*400	*150	1,970
09栃木県	12,880	1,360	2,490	810	2,840	1,380	60	*280	150	*220	*10	310	540	*170	240	*210	370	80	*260	*50	30	1,050
10群馬県	*15,410	960	1,840	1,740	*7,440	680	130	100	120	80	0	200	320	100	*150	90	*60	60	*30	*80	*140	740
11埼玉県	14,990	2,160	4,900	500	630	1,500	*280	280	220	370	10	210	560	*230	340	110	*180	*510	180	150	*20	1,610
12千葉県	441,170	20,440	188,500	11,850	65,240	35,680	3,080	2,890	1,730	1,990	2,520	11,960	16,870	5,690	3,190	11,370	12,230	6,810	7,660	760	860	28,960
13東京都	1,958,760	150,350	521,990	99,500	162,370	268,070	25,350	42,880	27,720	39,600	11,750	65,360	37,060	20,690	21,710	59,240	76,460	15,690	30,760	22,620	22,240	199,030
14神奈川県	198,650	10,380	66,410	5,140	13,640	34,510	2,790	4,650	3,900	3,440	630	4,080	*6,060	1,600	4,620	3,650	2,400	1,340	1,760	990	2,520	21,710
15新潟県	14,060	1,500	5,530	600	2,050	1,200	40	170	170	60	*30	300	440	120	140	220	80	*140	40	*40	*110	1,000
16富山県	25,030	*2,600	3,490	4,220	*6,910	430	*40	100	*110	30	70	850	630	*300	130	110	2,250	130	170	*40	*20	1,270
17石川県	62,140	2,040	6,470	7,200	14,670	5,640	780	1,360	660	1,700	*90	1,580	840	610	250	2,930	2,900	*200	250	2,340	1,090	*8,430
18福井県	7,030	470	*1,090	*1,190	1,540	*300	*460	*40	*160	*90	*30	*180	140	*30	*30	*60	*30	*120	*30	10	*10	*870
19山梨県	169,550	3,640	85,910	8,940	25,580	4,650	450	600	350	550	*60	2,930	6,930	2,540	*120	1,360	9,010	10,540	*260	*180	*400	3,510
20長野県	87,640	4,820	12,220	8,410	27,430	2,550	500	920	*990	960	*70	2,850	3,340	910	170	2,770	4,850	200	250	240	350	4,430
21岐阜県	81,430	3,310	*34,710	5,830	10,730	3,290	280	1,200	890	*1,160	*20	1,790	2,650	1,520	90	1,830	3,060	80	*120	1,700	2,540	4,580
22静岡県	191,520	6,220	146,350	3,070	7,780	5,580	*920	220	710	770	260	780	*3,430	1,290	1,070	500	1,180	*3,240	410	440	*180	7,130
23愛知県	316,580	16,960	172,180	15,300	35,220	9,760	900	1,080	1,650	1,260	210	3,580	9,510	1,760	2,280	1,330	6,210	7,110	3,070	500	440	13,870
24三重県	29,670	1,540	12,120	1,630	3,520	890	250	400	*400	*990	*50	340	1,120	*1,610	*350	*340	*170	*450	*380	*920	*430	1,760
25滋賀県	28,740	3,050	8,330	1,710	*10,170	800	170	150	120	110	10	330	*980	*100	*230	180	*120	*70	*100	*550	*40	1,360
26京都府	543,390	25,720	161,220	20,370	55,570	83,590	8,170	13,440	8,660	15,100	2,150	12,380	3,580	3,770	3,480	20,300	9,930	1,320	2,370	12,690	13,710	52,060
27大阪府	1,329,970	172,230	512,450	103,570	133,000	57,140	6,720	7,880	6,360	8,010	*5,510	31,740	21,190	13,140	5,780	21,480	43,560	14,800	22,440	3,980	3,870	87,960
28兵庫県	120,860	12,180	40,530	8,040	30,200	5,750	760	1,110	1,020	890	200	1,660	1,220	600	*940	1,670	1,230	*890	790	570	360	10,000
29奈良県	27,350	860	15,440	650	1,020	1,710	*190	430	420	930	150	450	*260	*120	40	330	110	*40	*40	190	70	1,340
30和歌山県	29,060	1,930	12,300	5,820	2,250	1,040	*120	340	170	*470	*60	280	380	*50	*50	300	*100	*80	*40	*70	*130	2,100
31鳥取県	14,100	4,980	1,350	4,000	1,340	280	80	60	60	120	20	570	140	110	*20	*60	*30	*20	10	60	*20	*780
32島根県	5,940	1,690	490	1,120	800	170	40	*60	*70	*240	*50	60	*30	*20	*120	*90	*20	*10	20	30	*30	*780
33岡山県	37,410	3,640	7,080	6,620	11,780	1,020	330	470	200	390	60	480	250	120	410	*1,830	200	140	60	*160	*40	2,030
34広島県	81,130	3,130	6,990	3,770	4,590	15,370	1,110	3,290	2,300	3,050	*860	1,990	620	520	*1,270	5,710	780	260	440	1,860	1,730	20,760
35山口県	7,730	2,180	840	420	1,410	*1,580	30	40	60	30	*20	110	90	*30	20	40	*40	130	*10	*80	*140	400
36徳島県	5,810	310	1,040	1,980	1,010	240	40	70	130	90	*10	*120	20	*20	30	*100	0	10	*20	*20	0	400
37香川県	40,060	5,210	10,260	4,890	14,100	1,350	250	380	140	490	*10	280	340	60	50	530	20	*30	*120	60	50	1,390
38愛媛県	12,830	2,350	1,970	2,290	3,080	660	50	140	210	140	20	130	40	*330	*40	120	10	50	30	*20	*190	920
39高知県	5,070	220	1,710	1,270	860	260	40	30	20	40	*20	110	40	10	20	40	0	*30	*10	*10	*10	310
40福岡県	301,490	124,960	44,150	38,870	51,950	5,380	930	1,120	810	540	300	4,640	3,540	3,010	630	1,100	1,150	820	2,750	450	250	12,300
41佐賀県	26,040	12,200	7,090	1,270	4,180	300	*50	50	*50	*20	0	120	60	100	*30	*40	*10	*10	*20	*20	0	*400
42長崎県	52,380	12,180	8,270	6,920	12,780	3,330	240	350	250	170	*10	650	520	680	*310	310	410	30	270	*90	*50	4,400
43熊本県	70,470	25,100	10,250	6,940	18,820	1,980	260	400	170	280	*10	1,290	400	1,090	*210	320	470	120	100	80	*60	2,030
44大分県	73,390	36,110	7,430	8,220	13,270	840	140	150	160	180	*20	1,140	590	650	*160	310	300	*60	*300	*20	*210	2,800
45宮崎県	19,780	5,040	1,350	5,800	4,130	360	60	60	110	50	*40	340	90	170	*40	150	150	*30	*30	10	*10	*1,620
46鹿児島県	49,970	7,550	8,370	15,910	10,880	1,340	360	400	240	200	50	630	300	240	*20	200	160	30	*100	20	70	2,540
47沖縄県	531,610	110,110	105,150	53,810	164,660	28,170	1,400	1,190	1,220	830	1,380	10,610	3,790	1,610	310	2,000	*940	*260	*580	190	120	*37,180
運輸局等(再掲) 2)																						
北海道運輸局	605,540	154,510	127,760	52,860	108,470	15,070	2,130	2,320	1,310	1,200	1,970	36,790	20,080	15,930	860	4,560	10,820	1,120	5,680	*510	190	27,500
東北運輸局	92,100	4,960	13,750	4,610	37,550	8,100	450	980	780	790	150	1,550	1,820	420	820	1,050	410	480	320	200	160	12,050
関東運輸局	2,825,150	190,290	875,640	129,250	280,350	347,230	32,210	51,860	34,310	46,470	15,150	85,170	68,930	31,050	30,710	76,200	100,820	35,250	40,960	25,230	26,350	258,580
北陸信越運輸局	188,860	10,960	27,700	20,430	51,060	9,810	1,360	2,560	1,920	2,760	260	5,590	5,260	1,940	690	6,030	10,070	680	710	2,660	1,580	15,120
中部運輸局	626,220	28,500	366,440	27,030	58,780	19,820	2,800	2,940	3,810	4,270	560	6,680	16,850	6,210	3,820	4,060	10,640	11,000	4,000	3,570	3,600	28,200
近畿運輸局	2,079,360	215,970	750,270	140,170	232,210	150,030	16,140	23,340	16,760	25,520	8,080	46,850	27,610	17,780	10,500	44,260	55,050	17,210	25,780	18,060	18,200	154,800
中国運輸局	146,310	15,620	16,750	15,930	19,930	18,420	1,590	3,930	2,680	3,840	1,020	3,200	1,140	800	1,830	7,720	1,070	570	540	2,190	1,960	24,750
四国運輸局	63,770	8,090	14,980	10,430	19,050	2,510	380	620	510	770	*50	640	440	430	140	790	30	130	180	110	250	3,020
九州運輸局	593,520	223,130	86,910	83,940	116,010	13,520	2,040	2,520	1,800	1,440	430	8,810	5,520	5,940	1,420	2,430	2,640	1,090	3,580	680	660	26,090
沖縄総合事務局	531,610	110,110	105,150	53,810	164,660	28,170	1,400	1,190	1,220	830	1,380	10,610	3,790	1,610	310	2,000	*940	*260	*580	190	120	*37,180

1)国籍(出身地)不詳を含む。
2)長野県は北陸信越運輸局、福井県は中部運輸局に含まれる。
※標準誤差率が30%以上の推定値に＊印を付している。

参考第２表　施設所在地(47区分及び運輸局等)、居住地（47区分及び運輸局等）別延べ宿泊者数
（従業者数100人以上の施設）

（人泊）

施設所在地(47区分及び運輸局等)	総数 1)、3)	居住地(47区分) 3)																			
		北海道	青森県	岩手県	宮城県	秋田県	山形県	福島県	茨城県	栃木県	群馬県	埼玉県	千葉県	東京都	神奈川県	新潟県	富山県	石川県	福井県	山梨県	長野県
令和元年6月	7,159,753	196,424	27,699	35,449	95,928	28,302	34,151	49,049	68,116	50,131	53,451	198,052	184,873	1,077,349	304,685	79,712	30,967	46,257	31,919	22,960	65,900
01北海道	581,986	107,069	2,203	1,218	4,093	1,026	678	1,500	2,872	1,635	1,636	12,254	13,094	79,167	18,214	2,004	852	4,993	763	879	1,772
02青森県	40,046	967	4,448	980	1,930	740	268	575	463	340	370	1,771	1,460	6,815	2,285	568	66	83	59	119	434
03岩手県	43,620	1,419	2,119	12,236	5,398	2,719	591	725	336	263	139	1,207	875	3,281	1,121	446	44	45	16	45	250
04宮城県	104,661	1,707	1,456	4,345	31,211	3,651	3,530	3,845	2,181	2,016	957	4,289	3,171	12,482	3,356	2,172	245	204	98	254	893
05秋田県	24,812	1,419	1,093	949	1,584	5,923	331	566	230	96	125	531	648	6,984	774	343	22	21	13	52	129
06山形県	51,065	294	618	683	4,448	1,051	11,497	2,044	1,108	466	513	2,253	1,611	7,607	2,145	2,145	110	104	22	82	549
07福島県	65,714	370	183	477	4,526	426	733	8,760	2,472	2,071	600	3,561	4,470	10,566	2,648	2,543	90	120	75	107	406
08茨城県	32,630	191	26	48	208	40	121	847	10,711	1,117	645	2,118	2,608	5,598	1,594	119	53	28	72	261	141
09栃木県	64,513	282	137	413	1,356	273	613	2,614	4,408	8,749	1,479	8,097	5,348	12,507	3,571	1,057	231	231	127	277	786
10群馬県	65,449	440	91	201	678	84	174	1,114	2,451	1,919	10,494	9,755	4,640	12,667	4,276	2,510	446	405	327	423	1,212
11埼玉県	34,311	603	176	175	604	169	294	298	414	864	630	7,373	1,178	7,799	1,833	446	181	179	60	112	376
12千葉県	851,385	16,364	3,335	3,363	8,786	3,221	3,741	7,361	11,188	8,830	8,331	27,577	47,789	105,476	37,195	8,752	4,155	4,809	4,797	4,208	9,632
13東京都	1,431,050	23,466	5,131	3,551	9,556	3,902	4,423	6,329	5,856	4,359	4,580	13,858	12,669	257,057	19,860	8,201	3,404	4,413	3,666	3,436	8,718
14神奈川県	259,106	6,334	1,488	820	2,179	817	957	1,492	2,127	1,875	3,193	9,793	8,006	41,282	58,784	2,102	808	743	629	896	2,464
15新潟県	80,666	515	176	310	921	581	872	1,601	1,095	853	2,681	6,299	2,715	17,099	3,996	28,018	930	643	243	388	1,637
16富山県	22,879	121	13	27	42	39	31	40	79	37	288	847	566	2,214	955	881	4,221	605	529	50	572
17石川県	86,962	539	106	170	600	153	222	491	692	445	715	2,645	2,058	12,651	2,345	1,564	3,704	13,712	2,455	365	2,066
18福井県	27,538	90	32	19	84	20	44	120	244	107	349	300	245	1,383	462	458	620	1,084	7,521	103	385
19山梨県	46,169	161	24	11	125	8	22	189	801	454	176	2,077	2,610	11,231	3,688	663	328	194	48	3,208	637
20長野県	117,918	469	176	276	743	195	238	496	1,301	746	1,386	3,957	2,954	30,473	5,260	3,817	977	838	562	1,386	18,790
21岐阜県	79,466	508	101	72	161	38	47	220	255	305	437	1,457	911	4,123	1,929	615	775	625	377	397	1,004
22静岡県	207,881	524	223	200	518	129	120	925	1,517	920	1,202	11,048	6,750	47,468	23,549	757	253	184	552	1,157	1,929
23愛知県	120,860	1,302	204	159	558	130	194	122	308	415	217	1,592	1,401	16,033	3,571	263	452	572	452	211	1,058
24三重県	59,270	330	147	191	916	49	149	268	274	247	350	1,170	921	7,733	1,497	369	569	314	273	199	599
25滋賀県	84,021	570	104	84	202	48	28	46	202	219	187	1,342	1,026	8,882	3,585	489	1,010	560	381	185	696
26京都府	308,890	3,061	393	607	1,442	333	515	1,006	2,776	3,276	5,335	10,874	9,255	42,527	20,247	1,306	1,215	1,569	1,010	554	1,615
27大阪府	644,432	7,942	1,499	2,192	2,678	1,200	1,263	1,644	3,228	1,417	1,383	12,606	17,218	70,727	20,162	1,732	1,980	3,409	2,810	582	1,689
28兵庫県	244,866	1,353	237	215	785	257	116	370	1,202	1,022	371	5,046	2,957	22,756	5,066	559	680	1,015	697	219	635
29奈良県	28,230	323	55	100	164	63	42	84	152	251	140	663	686	6,967	2,386	129	125	135	144	98	117
30和歌山県	51,894	575	11	32	497	22	41	112	188	103	76	457	574	4,657	1,141	175	164	179	153	57	518
31鳥取県	16,997	316	40	10	448	5	52	70	47	31	24	170	110	6,512	276	49	13	18	15	17	48
32島根県	21,108	194	101	295	417	27	67	130	110	121	129	567	400	2,049	798	229	75	186	72	39	159
33岡山県	30,538	283	84	108	143	50	21	46	113	51	59	437	406	3,085	729	138	48	104	110	33	69
34広島県	117,308	1,469	250	104	627	89	212	344	694	401	366	3,130	3,551	18,869	5,125	797	231	419	227	151	298
35山口県	31,962	190	36	21	81	40	37	51	115	142	34	541	537	5,266	746	44	60	82	58	26	125
36徳島県	19,211	191	5	8	198	58	7	33	48	66	63	292	277	2,195	471	18	20	28	45	21	99
37香川県	52,976	175	99	61	601	48	23	78	154	60	30	511	352	2,001	867	279	71	223	196	18	162
38愛媛県	42,443	834	141	69	728	54	96	159	536	133	200	1,132	1,225	5,271	1,591	263	108	141	154	80	225
39高知県	22,405	389	6	29	89	16	5	33	63	35	11	256	178	3,666	647	308	23	25	17	14	80
40福岡県	157,999	1,141	135	112	545	94	170	171	523	312	183	2,155	2,439	21,861	5,061	263	284	429	98	125	227
41佐賀県	7,953	33	6	11	10	4	17	13	27	25	15	153	178	967	234	15	18	7	10	4	8
42長崎県	56,904	638	176	73	532	63	165	217	327	208	135	789	736	6,239	1,331	143	142	154	134	69	134
43熊本県	39,161	195	17	14	103	6	31	31	183	100	38	617	576	3,031	1,007	33	39	45	45	41	64
44大分県	97,300	385	37	37	153	58	25	111	253	93	149	1,224	925	4,578	1,501	144	94	139	53	71	106
45宮崎県	31,841	154	5	0	38	6	0	39	44	11	9	194	134	1,965	310	86	5	10	4	1	57
46鹿児島県	86,327	1,004	47	44	250	63	71	105	396	219	353	1,546	1,530	12,492	2,698	254	210	176	137	74	222
47沖縄県	465,030	9,525	509	329	3,972	314	1,257	1,614	3,352	2,706	2,668	17,521	10,905	101,090	23,798	1,446	816	2,055	1,613	1,866	2,108
運輸局等(再掲) 2)																					
北海道運輸局	581,986	107,069	2,203	1,218	4,093	1,026	678	1,500	2,872	1,635	1,636	12,254	13,094	79,167	18,214	2,004	852	4,993	763	879	1,772
東北運輸局	329,918	6,176	9,917	19,670	49,097	14,510	16,950	16,515	6,790	5,252	2,704	13,612	12,235	47,735	12,329	8,217	577	577	283	659	2,661
関東運輸局	2,784,613	47,841	10,408	8,582	23,492	8,514	10,345	20,244	37,956	28,167	29,528	80,648	84,848	453,617	130,801	23,850	9,606	11,002	9,726	12,821	23,966
北陸信越運輸局	308,425	1,644	471	783	2,306	968	1,363	2,628	3,167	2,081	5,070	13,748	8,293	62,437	12,556	34,280	9,832	15,798	3,789	2,189	23,065
中部運輸局	495,015	2,754	707	641	2,237	366	554	1,655	2,598	1,994	2,555	15,567	10,228	76,740	31,008	2,462	2,669	2,779	9,175	2,067	4,975
近畿運輸局	1,362,333	13,824	2,299	3,230	5,768	1,923	2,005	3,262	7,748	6,288	7,492	30,988	31,716	156,516	52,587	4,390	5,174	6,867	5,195	1,695	5,270
中国運輸局	217,913	2,452	511	538	1,716	211	389	641	1,079	746	612	4,845	5,004	35,781	7,674	1,257	427	809	482	266	699
四国運輸局	137,035	1,589	251	167	1,616	176	131	303	801	294	304	2,191	2,032	13,133	3,576	868	222	417	412	133	566
九州運輸局	477,485	3,550	423	291	1,631	294	479	687	1,753	968	882	6,678	6,518	51,133	12,142	938	792	960	481	385	818
沖縄総合事務局	465,030	9,525	509	329	3,972	314	1,257	1,614	3,352	2,706	2,668	17,521	10,905	101,090	23,798	1,446	816	2,055	1,613	1,866	2,108

1)居住地不詳を含む。
2)長野県は北陸信越運輸局、福井県は中部運輸局に含まれる。
3)宿泊目的割合不詳を含む。

参考第２表　施設所在地(47区分及び運輸局等)、居住地（47区分及び運輸局等）別延べ宿泊者数
（従業者数100人以上の施設）

（人泊）

施設所在地(47区分及び運輸局等)	岐阜県	静岡県	愛知県	三重県	滋賀県	京都府	大阪府	兵庫県	奈良県	和歌山県	鳥取県	島根県	岡山県	広島県	山口県	徳島県	香川県	愛媛県	高知県	福岡県	佐賀県
令和元年6月	62,205	102,409	305,256	45,841	41,204	85,431	407,542	167,032	33,241	25,107	11,168	18,821	51,705	80,850	34,029	20,073	27,593	36,402	16,450	165,713	16,309
01北海道	2,207	4,978	14,491	2,494	1,138	4,389	18,742	6,131	1,331	991	234	263	3,146	2,653	537	2,071	1,763	1,318	546	8,273	417
02青森県	172	415	1,963	162	142	335	2,020	542	101	74	45	25	105	185	41	43	35	31	14	142	32
03岩手県	141	323	1,331	122	53	81	622	139	57	19	3	35	32	463	60	16	154	29	10	199	16
04宮城県	201	505	2,370	135	228	587	2,057	1,063	182	137	43	155	227	665	51	108	59	101	19	399	31
05秋田県	43	74	146	26	12	80	749	109	53	1	3	8	82	29	11	2	19	13	7	131	4
06山形県	89	370	676	52	60	258	709	282	61	45	3	41	76	200	25	48	26	71	29	135	16
07福島県	81	371	536	83	119	188	1,556	283	127	12	4	15	14	42	19	3	5	11	3	275	7
08茨城県	21	131	222	45	34	115	491	369	42	14	7	71	218	121	84	9	15	37	19	744	27
09栃木県	89	792	759	183	170	117	4,470	440	94	82	33	9	200	84	269	11	65	347	9	705	49
10群馬県	435	1,173	1,297	295	178	109	473	286	57	39	16	6	126	49	99	4	18	102	14	382	2
11埼玉県	135	789	552	109	137	321	1,653	415	85	39	31	27	96	227	74	51	79	90	56	499	80
12千葉県	7,491	17,155	62,216	6,473	6,194	7,421	37,969	16,408	3,993	3,749	1,508	1,717	9,864	5,771	2,427	2,682	3,826	4,039	1,705	11,458	2,003
13東京都	5,976	10,321	34,864	4,626	3,160	10,118	38,021	17,937	3,717	2,189	1,565	2,062	8,194	11,247	3,635	2,680	3,229	5,047	2,609	22,390	2,239
14神奈川県	1,461	4,765	9,524	1,100	882	2,151	8,332	3,823	650	314	222	385	1,563	1,981	756	409	520	831	555	3,857	411
15新潟県	261	472	1,716	165	155	292	992	427	147	17	37	55	102	103	42	11	60	25	53	403	27
16富山県	619	277	1,719	303	294	329	1,120	447	85	11	6	10	41	156	11	7	65	12	4	42	10
17石川県	1,509	736	6,873	858	1,152	1,500	4,886	1,684	489	197	73	174	288	595	233	309	152	154	149	1,137	46
18福井県	613	189	2,969	516	508	1,270	4,485	686	342	105	39	110	112	214	20	113	227	66	87	138	8
19山梨県	373	1,469	1,439	307	19	60	874	134	19	220	0	5	148	20	8	60	17	6	0	79	2
20長野県	1,324	1,927	9,268	720	238	751	2,450	700	343	246	24	20	257	334	83	18	71	67	42	993	10
21岐阜県	12,313	1,467	9,737	1,205	814	1,208	4,388	1,833	472	274	171	85	276	360	69	68	298	67	53	355	19
22静岡県	2,264	28,189	16,266	1,418	824	2,476	8,143	2,811	790	170	48	272	288	429	362	135	99	79	51	1,420	62
23愛知県	1,921	2,221	29,079	1,238	402	803	3,256	1,524	359	215	85	72	248	548	127	137	125	158	92	932	104
24三重県	984	733	6,596	6,228	1,158	2,739	7,836	2,324	1,715	1,075	120	89	325	668	203	91	143	270	122	1,238	47
25滋賀県	1,783	954	7,268	977	8,763	5,288	12,116	4,200	1,205	601	202	156	531	765	57	327	545	274	75	1,405	29
26京都府	1,814	3,344	7,315	1,665	1,277	10,410	8,356	4,398	990	826	578	722	1,740	2,378	1,047	645	893	909	455	5,022	503
27大阪府	3,190	6,308	18,143	3,122	3,433	7,089	94,364	15,906	3,175	3,969	1,513	3,312	3,417	7,704	4,839	1,488	2,372	5,726	1,675	9,555	868
28兵庫県	1,767	1,684	10,987	3,482	3,112	7,837	38,203	42,054	3,183	1,476	1,258	690	3,698	3,686	959	1,784	1,803	1,510	735	2,940	192
29奈良県	374	453	852	243	264	521	2,026	860	1,243	148	70	76	143	321	108	101	112	111	76	392	36
30和歌山県	700	458	2,455	1,295	825	1,770	15,715	3,102	1,719	5,289	47	71	267	410	221	358	250	196	83	807	13
31鳥取県	29	83	1,149	23	86	119	1,685	503	114	40	576	181	436	682	342	61	146	182	21	1,191	17
32島根県	240	656	1,316	398	185	582	2,014	1,484	176	56	348	2,560	644	1,462	256	117	250	246	48	460	34
33岡山県	179	182	1,183	117	236	988	1,870	1,488	288	84	322	306	3,568	1,301	238	117	321	348	175	500	40
34広島県	1,733	1,014	3,971	530	628	1,505	6,355	3,330	564	207	760	2,921	1,941	14,575	1,661	299	694	1,187	370	3,550	343
35山口県	165	104	857	82	117	351	1,698	905	98	33	107	428	897	4,083	5,786	48	132	422	66	3,287	390
36徳島県	47	95	234	62	87	321	1,388	938	164	51	39	31	169	226	75	1,735	326	231	165	324	21
37香川県	160	130	852	395	551	943	6,171	3,852	693	276	263	151	2,130	2,811	234	905	4,106	2,267	758	512	24
38愛媛県	243	379	1,586	199	304	834	4,210	3,258	381	209	167	345	1,153	2,858	390	578	1,599	5,085	650	879	103
39高知県	37	83	625	55	88	209	1,905	958	98	25	13	38	539	458	57	434	624	906	3,390	280	28
40福岡県	262	1,130	3,422	370	275	1,023	4,457	2,164	300	123	95	213	677	1,656	1,275	129	205	326	133	22,849	1,079
41佐賀県	18	32	107	33	20	39	249	99	25	9	17	16	30	213	57	76	68	70	67	1,659	1,452
42長崎県	451	412	2,324	156	213	770	5,063	939	145	148	40	92	193	622	773	104	111	143	36	7,430	1,230
43熊本県	101	189	685	88	94	209	1,282	723	142	25	20	47	65	308	258	40	42	70	31	5,841	327
44大分県	150	268	997	192	267	766	3,338	1,331	343	158	71	162	384	2,947	4,590	92	270	1,695	170	20,705	2,304
45宮崎県	38	27	696	21	58	54	689	102	14	29	4	5	106	66	42	2	10	59	11	2,241	130
46鹿児島県	396	840	3,661	320	336	650	6,230	2,146	332	116	35	149	636	1,270	421	136	303	201	70	7,260	724
47沖縄県	7,605	3,742	17,962	3,153	1,914	5,455	31,864	11,495	2,538	974	303	438	2,313	2,904	1,097	1,411	1,341	1,267	942	10,298	753
運輸局等(再掲) 2)																					
北海道運輸局	2,207	4,978	14,491	2,494	1,138	4,389	18,742	6,131	1,331	991	234	263	3,146	2,653	537	2,071	1,763	1,318	546	8,273	417
東北運輸局	727	2,058	7,022	580	614	1,529	7,713	2,418	581	288	101	279	536	1,584	207	220	298	256	82	1,281	106
関東運輸局	15,981	36,595	110,873	13,138	10,774	20,412	92,283	39,812	8,657	6,646	3,382	4,282	20,409	19,500	7,352	5,906	7,769	10,499	4,967	40,114	4,813
北陸信越運輸局	3,713	3,412	19,576	2,046	1,839	2,872	9,448	3,258	1,064	471	140	259	688	1,188	369	345	348	258	248	2,575	93
中部運輸局	18,095	32,799	64,647	10,605	3,706	8,496	28,108	9,178	3,678	1,839	463	628	1,249	2,219	781	544	892	640	405	4,083	240
近畿運輸局	9,628	13,201	47,020	10,784	17,674	32,915	170,780	70,520	11,515	12,309	3,668	5,027	9,796	15,264	7,231	4,703	5,975	8,726	3,099	20,121	1,641
中国運輸局	2,346	2,039	8,476	1,150	1,252	3,545	13,622	7,710	1,240	420	2,113	6,396	7,486	22,103	8,283	642	1,543	2,385	680	8,988	824
四国運輸局	487	687	3,297	711	1,030	2,307	13,674	9,006	1,336	561	482	565	3,991	6,353	756	3,652	6,655	8,489	4,963	1,995	176
九州運輸局	1,416	2,898	11,892	1,180	1,263	3,511	21,308	7,504	1,301	608	282	684	2,091	7,082	7,416	579	1,009	2,564	518	67,985	7,246
沖縄総合事務局	7,605	3,742	17,962	3,153	1,914	5,455	31,864	11,495	2,538	974	303	438	2,313	2,904	1,097	1,411	1,341	1,267	942	10,298	753

1)居住地不詳を含む。
2)長野県は北陸信越運輸局、福井県は中部運輸局に含まれる。
3)宿泊目的割合不詳を含む。

参考第２表　施設所在地(47区分及び運輸局等)、居住地（47区分及び運輸局等）別延べ宿泊者数
（従業者数100人以上の施設）

（人泊）

施設所在地(47区分及び運輸局等)	長崎県	熊本県	大分県	宮崎県	鹿児島県	沖縄県	国外	運輸局等(10区分) 2)、3) 北海道運輸局	東北運輸局	関東運輸局	北陸信越運輸局	中部運輸局	近畿運輸局	中国運輸局	四国運輸局	九州運輸局	沖縄総合事務局
令和元年6月	26,523	38,081	32,760	32,725	39,772	42,507	1,967,380	196,424	270,578	1,959,617	222,836	547,630	759,557	196,573	100,518	351,883	42,507
01北海道	728	884	518	776	1,058	1,722	160,888	107,069	10,718	129,751	9,621	24,933	32,722	6,833	5,698	12,654	1,722
02青森県	23	74	76	34	75	53	5,189	967	8,941	13,623	1,151	2,771	3,214	401	123	456	53
03岩手県	7	19	4	17	454	97	5,420	1,419	23,788	7,267	785	1,933	971	593	209	716	97
04宮城県	88	88	26	6	38	29	2,946	1,707	48,038	28,706	3,514	3,309	4,254	1,141	287	676	29
05秋田県	21	17	7	22	19	15	1,276	1,419	10,446	9,440	515	302	1,004	133	41	221	15
06山形県	41	87	12	15	35	62	1,066	294	20,341	15,785	2,908	1,209	1,415	345	174	341	62
07福島県	3	24	4	6	7	15	882	370	15,105	26,495	3,159	1,146	2,285	94	22	326	15
08茨城県	13	59	22	18	20	42	3,074	191	1,290	24,652	341	491	1,065	501	80	903	42
09栃木県	219	95	2	11	74	16	1,385	282	5,406	44,436	2,305	1,950	5,373	595	432	1,155	16
10群馬県	7	2	6	8	32	48	5,879	440	2,342	46,625	4,573	3,527	1,142	296	138	439	48
11埼玉県	96	112	100	50	57	56	3,185	603	1,716	20,203	1,182	1,645	2,650	455	276	994	56
12千葉県	2,465	3,221	2,768	2,710	3,023	4,984	201,461	16,364	29,807	250,594	27,348	98,132	75,734	21,287	12,252	27,648	4,984
13東京都	3,098	4,888	3,988	3,741	4,555	6,952	691,206	23,466	32,892	321,675	24,736	59,453	75,142	26,703	13,565	44,899	6,952
14神奈川県	695	867	513	484	834	1,133	48,153	6,334	7,753	125,956	6,117	17,479	16,152	4,907	2,315	7,661	1,133
15新潟県	67	95	55	53	108	53	3,100	515	4,461	35,126	31,228	2,857	2,030	339	149	808	53
16富山県	0	5	4	5	3	39	2,784	121	192	5,036	6,279	3,447	2,286	224	88	69	39
17石川県	81	193	51	61	70	185	12,292	539	1,742	21,916	21,046	12,431	9,908	1,363	764	1,639	185
18福井県	17	11	11	46	76	12	878	90	319	3,193	2,547	11,808	7,396	495	493	307	12
19山梨県	8	176	0	37	194	32	4,834	161	379	24,245	1,822	3,636	1,326	181	83	496	32
20長野県	33	257	93	103	212	363	18,979	469	2,124	47,463	24,422	13,801	4,728	718	198	1,701	363
21岐阜県	46	38	31	23	63	126	17,782	508	639	9,814	3,019	25,099	8,989	961	486	575	126
22静岡県	30	153	78	63	85	156	34,162	524	2,115	93,611	3,123	48,689	15,214	1,399	364	1,891	156
23愛知県	106	212	147	181	249	235	28,568	1,302	1,367	23,748	2,345	34,911	6,559	1,080	512	1,931	235
24三重県	68	221	87	119	226	81	3,621	330	1,720	12,391	1,851	14,814	16,847	1,405	626	2,006	81
25滋賀県	65	43	47	44	51	25	14,810	570	512	15,628	2,755	11,363	32,173	1,711	1,221	1,684	25
26京都府	517	1,088	1,013	447	676	400	122,406	3,061	4,296	94,844	5,705	15,148	26,257	6,465	2,902	9,266	400
27大阪府	4,820	2,709	4,091	4,314	3,493	2,397	254,489	7,942	10,476	127,323	8,810	33,573	127,936	20,785	11,261	29,850	2,397
28兵庫県	516	467	319	301	904	557	52,364	1,353	1,980	38,639	2,889	18,617	95,865	10,291	5,832	5,639	557
29奈良県	73	112	114	54	80	65	6,378	323	508	11,343	506	2,066	5,062	718	400	861	65
30和歌山県	69	32	88	90	31	48	5,753	575	715	7,253	1,036	5,061	28,420	1,016	887	1,130	48
31鳥取県	3	26	6	6	33	0	986	316	625	7,187	128	1,299	2,547	2,217	410	1,282	0
32島根県	106	86	76	66	64	14	999	194	1,037	4,213	649	2,682	4,497	5,270	661	892	14
33岡山県	90	133	59	53	135	85	6,112	283	452	4,913	359	1,771	4,954	5,735	961	1,010	85
34広島県	423	586	372	287	445	322	29,381	1,469	1,626	32,287	1,745	7,475	12,589	21,858	2,550	6,006	322
35山口県	369	450	619	121	164	111	1,290	190	266	7,407	311	1,266	3,202	11,301	668	5,400	111
36徳島県	20	24	32	6	15	56	1,524	191	309	3,433	165	483	2,949	540	2,457	442	56
37香川県	26	91	130	45	72	76	4,014	175	910	3,993	735	1,733	12,486	5,589	8,036	900	76
38愛媛県	181	196	299	181	96	141	2,169	834	1,247	10,168	737	2,561	9,196	4,913	7,912	1,935	141
39高知県	22	26	19	27	12	45	599	389	178	4,870	436	817	3,283	1,105	5,354	414	45
40福岡県	2,330	2,084	1,678	1,476	1,905	1,422	39,191	1,141	1,227	32,659	1,203	5,282	8,342	3,916	793	33,401	1,422
41佐賀県	383	123	127	62	66	12	1,069	33	61	1,603	48	200	441	333	281	3,872	12
42長崎県	3,710	3,492	946	688	1,009	462	10,332	638	1,226	9,834	573	3,477	7,278	1,720	394	18,505	462
43熊本県	496	4,315	495	601	1,488	230	12,369	195	202	5,593	181	1,108	2,475	698	183	13,563	230
44大分県	2,825	5,138	11,540	3,915	1,511	253	20,782	385	421	8,794	483	1,660	6,203	8,154	2,227	47,938	253
45宮崎県	114	897	527	7,796	1,395	52	5,058	154	88	2,668	158	786	946	223	82	13,100	52
46鹿児島県	643	2,556	655	3,001	13,755	1,010	16,584	1,004	580	19,308	862	5,354	9,810	2,511	710	28,594	1,010
47沖縄県	762	1,609	905	555	805	18,218	99,711	9,525	7,995	163,906	6,425	34,075	54,240	7,055	4,961	15,687	18,218
運輸局等(再掲) 2)																	
北海道運輸局	728	884	518	776	1,058	1,722	160,888	107,069	10,718	129,751	9,621	24,933	32,722	6,833	5,698	12,654	1,722
東北運輸局	183	309	129	100	628	271	16,779	6,176	126,659	101,316	12,032	10,670	13,143	2,707	856	2,736	271
関東運輸局	6,601	9,420	7,399	7,059	8,789	13,263	959,177	47,841	81,585	858,386	68,424	186,313	178,584	54,925	29,141	84,195	13,263
北陸信越運輸局	181	550	203	222	393	640	37,155	1,644	8,519	109,541	82,975	32,536	18,952	2,644	1,199	4,217	640
中部運輸局	267	635	354	432	699	610	85,011	2,754	6,160	142,757	12,885	135,321	55,005	5,340	2,481	6,710	610
近畿運輸局	6,060	4,451	5,672	5,250	5,235	3,492	456,200	13,824	18,487	295,030	21,701	85,828	315,713	40,986	22,503	48,430	3,492
中国運輸局	991	1,281	1,132	533	841	532	38,768	2,452	4,006	56,007	3,192	14,493	27,789	46,381	5,250	14,590	532
四国運輸局	249	337	480	259	195	318	8,306	1,589	2,644	22,464	2,073	5,594	27,914	12,147	23,759	3,691	318
九州運輸局	10,501	18,605	15,968	17,539	21,129	3,441	105,385	3,550	3,805	80,459	3,508	17,867	35,495	17,555	4,670	158,973	3,441
沖縄総合事務局	762	1,609	905	555	805	18,218	99,711	9,525	7,995	163,906	6,425	34,075	54,240	7,055	4,961	15,687	18,218

1)居住地不詳を含む。
2)長野県は北陸信越運輸局、福井県は中部運輸局に含まれる。
3)宿泊目的割合不詳を含む。

参考第３表　施設所在地（47区分及び運輸局等）、居住地（47区分及び運輸局等）別延べ宿泊者数＜観光目的の宿泊者が50％以上の施設＞
（従業者数100人以上の施設）

（人泊）

施設所在地(47区分及び運輸局等)	総数 1)	居住地(47区分)																			
		北海道	青森県	岩手県	宮城県	秋田県	山形県	福島県	茨城県	栃木県	群馬県	埼玉県	千葉県	東京都	神奈川県	新潟県	富山県	石川県	福井県	山梨県	長野県
令和元年6月	5,104,617	139,085	17,655	27,269	74,673	18,435	23,807	36,769	48,159	39,994	43,547	150,710	131,286	726,393	213,985	58,999	22,986	36,192	24,595	17,141	46,584
01北海道	477,917	80,748	1,656	884	2,913	719	494	969	2,134	1,053	1,267	8,497	9,311	63,729	13,029	1,422	536	3,849	577	554	1,108
02青森県	33,279	818	2,299	761	1,249	646	210	516	386	254	313	1,459	1,261	6,007	1,883	530	53	34	47	96	363
03岩手県	33,590	1,039	1,618	10,266	4,246	2,327	402	493	226	175	71	618	355	1,804	555	366	24	22	5	21	187
04宮城県	93,256	1,355	1,053	4,043	29,411	3,249	3,281	3,508	2,098	1,894	891	3,884	2,627	9,788	2,821	2,011	219	145	80	229	784
05秋田県	9,829	1,233	728	607	777	2,717	217	333	136	33	49	216	232	679	220	239	13	7	6	11	49
06山形県	25,349	52	224	337	2,163	582	7,492	1,369	949	356	394	1,279	793	4,250	758	1,800	73	58	11	36	371
07福島県	58,015	271	137	394	3,647	351	596	6,385	2,372	1,968	536	3,222	4,214	8,980	2,206	2,480	81	105	60	93	382
08茨城県	11,291	24	13	5	93	14	79	711	3,732	673	258	1,318	1,101	1,897	654	77	2	4	13	202	61
09栃木県	57,502	272	132	393	1,332	261	596	2,565	4,353	8,249	1,396	7,957	5,199	12,196	3,418	1,025	227	212	123	268	770
10群馬県	65,449	440	91	201	678	84	174	1,114	2,451	1,919	10,494	9,755	4,640	12,667	4,276	2,510	446	405	327	423	1,212
11埼玉県	3,888	130	17	35	54	26	104	66	42	68	32	895	169	557	185	89	45	16	10	24	43
12千葉県	667,064	13,062	2,174	2,188	6,861	1,995	2,620	5,867	9,016	7,143	6,901	23,586	31,063	86,318	31,622	7,064	3,062	3,668	3,762	3,003	8,040
13東京都	799,140	10,142	2,726	1,769	4,915	1,890	2,335	3,622	2,723	2,267	2,342	7,643	6,100	114,791	9,249	4,891	1,554	2,131	1,198	1,625	4,634
14神奈川県	160,615	3,057	930	419	897	463	463	837	1,385	1,283	1,697	7,773	6,260	30,702	31,390	1,361	473	323	373	605	1,353
15新潟県	53,975	135	79	210	558	352	629	1,280	814	648	2,196	5,166	1,843	11,822	2,532	18,702	699	295	201	291	1,137
16富山県	8,136	18	7	19	28	2	23	27	61	24	29	373	144	424	278	500	2,632	258	59	41	348
17石川県	74,836	385	83	134	525	128	191	436	508	381	626	1,961	1,354	9,081	1,844	1,477	3,641	13,101	2,383	345	1,957
18福井県	25,505	75	30	16	82	16	41	112	226	93	340	240	176	998	300	446	585	1,032	7,022	95	363
19山梨県	44,999	161	24	11	125	8	22	189	767	431	119	1,964	2,497	10,891	3,575	663	328	194	48	3,151	580
20長野県	89,514	307	89	176	457	82	130	330	1,014	548	1,048	2,664	2,038	26,239	3,631	2,910	773	567	481	733	11,393
21岐阜県	73,121	484	95	66	157	29	46	216	230	283	428	1,387	863	3,797	1,797	530	760	611	368	387	964
22静岡県	162,276	244	195	168	372	90	65	840	1,394	750	1,096	10,297	6,099	41,956	22,037	666	167	98	501	1,026	1,692
23愛知県	34,838	258	16	40	217	30	16	24	86	51	77	380	344	2,456	1,166	67	82	112	70	84	384
24三重県	53,552	296	146	185	911	45	146	250	245	237	331	1,074	800	7,065	1,191	331	562	291	252	193	552
25滋賀県	79,746	546	102	82	195	24	24	33	189	193	169	1,215	907	8,323	3,334	450	985	510	335	167	670
26京都府	308,890	3,061	393	607	1,442	333	515	1,006	2,776	3,276	5,335	10,874	9,255	42,527	20,247	1,306	1,215	1,569	1,010	554	1,615
27大阪府	350,598	4,127	1,144	1,919	1,590	925	955	513	1,642	866	836	6,459	11,647	31,594	9,101	1,011	1,223	2,129	1,943	351	978
28兵庫県	186,138	1,096	168	169	659	242	86	347	539	749	300	3,211	1,877	13,687	3,643	461	606	878	621	191	545
29奈良県	28,230	323	55	100	164	63	42	84	152	251	140	663	686	6,967	2,386	129	125	135	144	98	117
30和歌山県	45,660	516	5	18	475	10	27	100	142	64	58	306	399	3,799	836	161	158	162	144	48	506
31鳥取県	13,339	294	33	6	375	3	50	61	39	22	20	72	35	4,986	144	13	6	12	11	3	38
32島根県	21,108	194	101	295	417	27	67	130	110	121	129	567	400	2,049	798	229	75	186	72	39	159
33岡山県	15,073	108	70	94	83	20	2	11	12	9	4	66	55	434	71	99	27	68	87	8	13
34広島県	36,606	394	26	0	71	37	28	48	107	81	75	876	607	6,095	935	506	35	59	42	3	58
35山口県	21,343	155	34	11	65	33	30	44	64	123	22	255	248	1,780	308	39	53	61	41	13	110
36徳島県	19,211	191	5	8	198	58	7	33	48	66	63	292	277	2,195	471	18	20	28	45	21	99
37香川県	33,051	156	92	57	546	48	21	67	142	54	20	394	268	1,010	702	100	62	205	49	13	147
38愛媛県	23,492	690	87	63	670	42	60	128	425	85	162	568	690	2,235	686	247	88	87	129	50	169
39高知県	12,512	346	6	24	86	1	5	12	10	18	6	166	82	2,014	196	6	8	7	5	12	12
40福岡県	61,168	300	9	29	40	8	16	10	102	33	35	338	389	3,910	619	40	17	52	12	9	31
41佐賀県	5,385	30	6	9	7	4	13	10	19	25	11	92	145	499	106	13	7	7	9	4	4
42長崎県	56,042	609	176	73	529	63	165	214	321	204	135	781	708	6,179	1,307	143	142	154	134	67	134
43熊本県	19,626	31	4	2	24	0	4	9	54	24	7	147	134	704	212	8	5	6	10	6	12
44大分県	87,691	326	26	14	134	55	19	97	211	61	127	814	714	3,482	1,129	122	78	123	45	47	99
45宮崎県	31,841	154	5	0	38	6	0	39	44	11	9	194	134	1,965	310	86	5	10	4	1	57
46鹿児島県	65,901	907	37	33	225	13	42	100	311	171	285	1,231	1,241	9,775	2,029	209	193	151	113	34	176
47沖縄県	465,030	9,525	509	329	3,972	314	1,257	1,614	3,352	2,706	2,668	17,521	10,905	101,090	23,798	1,446	816	2,055	1,613	1,866	2,108
運輸局等(再掲) 2)																					
北海道運輸局	477,917	80,748	1,656	884	2,913	719	494	969	2,134	1,053	1,267	8,497	9,311	63,729	13,029	1,422	536	3,849	577	554	1,108
東北運輸局	253,318	4,768	6,059	16,408	41,493	9,872	12,198	12,604	6,167	4,680	2,254	10,678	9,482	31,508	8,443	7,426	463	371	209	486	2,136
関東運輸局	1,809,948	27,288	6,107	5,021	14,955	4,741	6,393	14,971	24,469	22,033	23,239	60,891	57,029	270,019	84,369	17,680	6,137	6,953	5,854	9,301	16,693
北陸信越運輸局	226,461	845	258	539	1,568	564	973	2,073	2,397	1,601	3,899	10,164	5,379	47,566	8,285	23,589	7,745	14,221	3,124	1,410	14,835
中部運輸局	349,292	1,357	482	475	1,739	210	314	1,442	2,181	1,414	2,272	13,378	8,282	56,272	26,491	2,040	2,156	2,144	8,213	1,785	3,955
近畿運輸局	999,262	9,669	1,867	2,895	4,525	1,597	1,649	2,083	5,440	5,399	6,838	22,728	24,771	106,897	39,547	3,518	4,312	5,383	4,197	1,409	4,431
中国運輸局	107,469	1,145	264	406	1,011	120	177	294	332	356	250	1,836	1,345	15,344	2,256	886	196	386	253	66	378
四国運輸局	88,266	1,383	190	152	1,500	149	93	240	625	223	251	1,420	1,317	7,454	2,055	371	178	327	228	96	427
九州運輸局	327,654	2,357	263	160	997	149	259	479	1,062	529	609	3,597	3,465	26,514	5,712	621	447	503	327	168	513
沖縄総合事務局	465,030	9,525	509	329	3,972	314	1,257	1,614	3,352	2,706	2,668	17,521	10,905	101,090	23,798	1,446	816	2,055	1,613	1,866	2,108

1)居住地不詳を含む。
2)長野県は北陸信越運輸局、福井県は中部運輸局に含まれる。

参考第３表　施設所在地（47区分及び運輸局等）、居住地（47区分及び運輸局等）別延べ宿泊者数＜観光目的の宿泊者が50％以上の施設＞
（従業者数100人以上の施設）

（人泊）

施設所在地(47区分及び運輸局等)	岐阜県	静岡県	愛知県	三重県	滋賀県	京都府	大阪府	兵庫県	奈良県	和歌山県	鳥取県	島根県	岡山県	広島県	山口県	徳島県	香川県	愛媛県	高知県	福岡県	佐賀県
令和元年6月	51,357	75,983	239,141	35,748	32,890	66,675	290,869	121,633	25,316	18,772	6,723	12,615	37,280	51,858	23,193	13,947	17,179	23,075	8,758	114,613	10,546
01北海道	1,772	3,807	11,482	1,745	847	3,041	15,697	4,607	1,068	825	171	212	2,138	1,848	362	1,836	1,352	1,009	411	7,182	343
02青森県	123	339	1,838	135	124	264	1,668	472	88	72	41	22	50	132	39	41	29	22	13	115	26
03岩手県	51	231	1,205	92	34	14	521	95	20	4	0	31	22	420	60	13	140	6	5	166	2
04宮城県	170	404	2,118	105	215	504	1,790	890	154	127	40	136	207	235	36	81	40	65	12	330	25
05秋田県	7	18	45	10	5	38	360	44	26	0	0	2	76	12	2	0	4	5	1	82	1
06山形県	43	247	259	28	26	69	279	75	35	34	0	0	50	154	6	31	10	52	12	17	4
07福島県	52	321	420	64	104	141	1,247	161	107	8	4	6	8	20	11	2	2	2	0	202	4
08茨城県	4	41	21	2	3	9	20	7	7	4	0	2	1	23	0	0	8	2	0	10	13
09栃木県	81	739	737	179	77	58	797	209	84	37	33	9	107	83	89	11	17	32	9	613	48
10群馬県	435	1,173	1,297	295	178	109	473	286	57	39	16	6	126	49	99	4	18	102	14	382	2
11埼玉県	16	54	103	20	19	25	87	30	16	10	2	2	16	67	32	14	10	4	14	46	7
12千葉県	6,330	14,055	58,909	5,377	5,124	6,111	32,789	13,546	2,860	2,435	525	708	8,750	4,205	1,400	1,668	2,648	2,936	695	8,332	1,031
13東京都	3,372	4,950	17,905	2,288	1,524	5,176	17,022	8,120	1,541	946	577	772	4,718	5,656	1,290	885	1,437	2,174	1,220	10,857	913
14神奈川県	951	3,282	6,287	564	470	1,116	4,129	1,538	259	156	117	240	1,059	755	321	156	207	463	406	1,824	150
15新潟県	152	279	1,249	87	92	82	409	123	35	0	8	3	38	16	8	0	25	8	30	103	2
16富山県	241	230	928	162	145	110	240	44	70	2	5	8	8	0	0	4	2	6	0	7	10
17石川県	1,439	655	5,931	798	1,091	1,376	4,479	1,480	445	179	62	164	230	549	204	302	137	133	139	1,038	36
18福井県	593	167	2,856	503	494	1,207	4,338	622	328	97	27	99	98	203	17	112	221	62	79	105	8
19山梨県	373	1,356	1,439	307	19	60	840	111	19	220	0	5	148	20	8	60	17	6	0	79	2
20長野県	1,050	1,083	7,939	517	143	595	1,520	468	232	222	12	2	206	275	69	5	17	31	26	833	2
21岐阜県	11,670	1,406	9,453	1,112	786	1,140	4,279	1,769	456	266	170	81	265	351	69	59	295	64	44	322	18
22静岡県	2,012	21,220	13,795	1,148	736	2,183	7,072	2,026	667	133	29	168	170	254	173	97	67	47	35	1,001	16
23愛知県	947	1,115	14,851	459	122	283	948	538	142	44	21	16	51	104	34	34	40	23	32	126	7
24三重県	919	646	6,157	5,392	1,112	2,620	7,429	2,166	1,657	1,041	117	79	301	653	186	89	133	251	121	1,180	45
25滋賀県	1,729	868	7,022	942	7,721	5,091	11,763	4,003	1,159	580	180	134	505	725	40	323	536	258	69	1,347	24
26京都府	1,814	3,344	7,315	1,665	1,277	10,410	8,356	4,398	990	826	578	722	1,740	2,378	1,047	645	893	909	455	5,022	503
27大阪府	2,187	4,913	11,052	2,033	2,246	4,942	49,694	8,789	1,871	2,801	724	2,462	1,829	5,313	4,072	727	1,084	4,006	780	4,911	417
28兵庫県	1,644	1,368	9,300	3,197	2,870	6,667	31,469	33,913	2,888	1,288	1,088	600	3,193	2,787	677	1,499	1,558	1,354	641	1,713	144
29奈良県	374	453	852	243	264	521	2,026	860	1,243	148	70	76	143	321	108	101	112	111	76	392	36
30和歌山県	658	389	2,343	1,219	738	1,606	14,993	2,805	1,649	4,095	37	62	241	350	216	329	220	160	67	698	8
31鳥取県	25	58	1,093	14	60	80	1,391	384	86	29	475	119	326	351	264	53	102	168	15	1,169	11
32島根県	240	656	1,316	398	185	582	2,014	1,484	176	56	348	2,560	644	1,462	256	117	250	246	48	460	34
33岡山県	81	37	921	61	150	326	862	829	173	32	199	176	1,987	515	85	48	147	86	44	102	14
34広島県	697	141	1,274	79	143	441	1,573	787	135	58	88	1,203	392	5,498	360	36	116	248	65	722	63
35山口県	95	65	725	58	78	246	1,245	720	64	31	83	305	774	3,173	3,664	30	97	236	58	2,747	328
36徳島県	47	95	234	62	87	321	1,388	938	164	51	39	31	169	226	75	1,735	326	231	165	324	21
37香川県	138	107	665	361	488	817	5,215	3,549	627	256	228	134	1,978	2,564	214	682	1,950	1,786	508	359	14
38愛媛県	169	232	1,003	121	195	460	2,073	2,259	248	177	149	302	776	1,982	238	221	640	2,129	180	535	48
39高知県	24	49	535	22	77	124	810	271	74	19	7	27	122	112	48	102	225	220	964	221	25
40福岡県	48	206	775	48	50	143	668	296	43	29	20	72	93	259	296	14	36	83	35	9,318	276
41佐賀県	15	15	66	32	9	15	175	62	15	8	17	14	18	203	46	73	64	64	64	1,453	821
42長崎県	446	408	2,311	156	213	752	5,029	923	145	144	35	92	193	617	763	102	109	131	36	7,297	1,216
43熊本県	28	31	353	16	28	58	547	369	58	7	7	40	26	117	212	8	14	16	13	4,703	228
44大分県	121	211	799	172	249	700	3,058	1,195	284	141	56	127	337	2,841	4,532	74	248	1,649	152	19,082	2,186
45宮崎県	38	27	696	21	58	54	689	102	14	29	4	5	106	66	42	2	10	59	11	2,241	130
46鹿児島県	331	750	3,305	286	300	533	5,534	1,775	299	92	11	141	532	1,010	326	111	225	153	52	4,547	531
47沖縄県	7,605	3,742	17,962	3,153	1,914	5,455	31,864	11,495	2,538	974	303	438	2,313	2,904	1,097	1,411	1,341	1,267	942	10,298	753
運輸局等（再掲）2)																					
北海道運輸局	1,772	3,807	11,482	1,745	847	3,041	15,697	4,607	1,068	825	171	212	2,138	1,848	362	1,836	1,352	1,009	411	7,182	343
東北運輸局	446	1,560	5,885	434	508	1,030	5,865	1,737	430	245	85	197	413	973	154	168	225	152	43	912	62
関東運輸局	11,562	25,650	86,698	9,032	7,414	12,664	56,157	23,847	4,843	3,847	1,270	1,744	14,925	10,858	3,239	2,798	4,362	5,719	2,358	22,143	2,166
北陸信越運輸局	2,882	2,247	16,047	1,564	1,471	2,163	6,648	2,115	782	403	87	177	482	840	281	311	181	178	195	1,981	50
中部運輸局	16,141	24,554	47,112	8,614	3,250	7,433	24,066	7,121	3,250	1,581	364	443	885	1,565	479	391	756	447	311	2,734	94
近畿運輸局	8,406	11,335	37,884	9,299	15,116	29,237	118,301	54,768	9,800	9,738	2,677	4,056	7,651	11,874	6,160	3,624	4,403	6,798	2,088	14,083	1,132
中国運輸局	1,138	957	5,329	610	616	1,675	7,085	4,204	634	206	1,193	4,363	4,123	10,999	4,629	284	712	984	230	5,200	450
四国運輸局	378	483	2,437	566	847	1,722	9,486	7,017	1,113	503	423	494	3,045	4,884	575	2,740	3,141	4,366	1,817	1,439	108
九州運輸局	1,027	1,648	8,305	731	907	2,255	15,700	4,722	858	450	150	491	1,305	5,113	6,217	384	706	2,155	363	48,641	5,388
沖縄総合事務局	7,605	3,742	17,962	3,153	1,914	5,455	31,864	11,495	2,538	974	303	438	2,313	2,904	1,097	1,411	1,341	1,267	942	10,298	753

1)居住地不詳を含む。
2)長野県は北陸信越運輸局、福井県は中部運輸局に含まれる。

参考第３表　施設所在地（47区分及び運輸局等）、居住地（47区分及び運輸局等）別延べ宿泊者数＜観光目的の宿泊者が50％以上の施設＞
（従業者数100人以上の施設）

（人泊）

施設所在地(47区分及び運輸局等)	長崎県	熊本県	大分県	宮崎県	鹿児島県	沖縄県	国外	運輸局等(10区分) 2) 北海道運輸局	東北運輸局	関東運輸局	北陸信越運輸局	中部運輸局	近畿運輸局	中国運輸局	四国運輸局	九州運輸局	沖縄総合事務局
令和元年6月	18,217	25,792	23,312	25,371	26,351	32,369	1,363,827	139,085	198,608	1,371,215	164,761	426,824	556,155	131,669	62,959	244,202	32,369
01北海道	595	651	284	603	761	1,306	143,986	80,748	7,635	99,574	6,915	19,383	26,085	4,731	4,608	10,419	1,306
02青森県	13	70	10	7	53	52	5,079	818	5,681	11,659	980	2,482	2,688	284	105	294	52
03岩手県	4	0	2	8	452	82	4,668	1,039	19,352	3,825	599	1,584	688	533	164	634	82
04宮城県	74	70	15	1	25	21	1,941	1,355	44,545	24,232	3,159	2,877	3,680	654	198	540	21
05秋田県	12	1	1	10	3	4	558	1,233	5,379	1,576	308	86	473	92	10	110	4
06山形県	10	2	1	0	4	46	508	52	12,167	8,815	2,302	588	518	210	105	38	46
07福島県	0	0	0	5	2	13	814	271	11,510	23,591	3,048	917	1,768	49	6	213	13
08茨城県	1	7	14	0	0	29	132	24	915	9,835	144	81	50	26	10	45	29
09栃木県	41	48	0	7	28	12	1,195	272	5,279	43,036	2,234	1,859	1,262	321	69	785	12
10群馬県	7	2	6	8	32	48	5,879	440	2,342	46,625	4,573	3,527	1,142	296	138	439	48
11埼玉県	4	7	10	5	10	10	641	130	302	1,972	193	203	187	119	42	89	10
12千葉県	1,338	2,107	1,702	1,582	1,863	3,835	129,562	13,062	21,705	198,652	21,834	88,433	62,865	15,588	7,947	17,955	3,835
13東京都	1,133	1,956	1,794	1,755	1,679	2,902	458,079	10,142	17,257	146,740	13,210	29,713	34,329	13,013	5,716	20,087	2,902
14神奈川県	242	347	220	251	372	378	32,561	3,057	4,009	81,095	3,510	11,457	7,668	2,492	1,232	3,406	378
15新潟県	28	31	2	0	32	7	1,537	135	3,108	25,312	20,833	1,968	741	73	63	198	7
16富山県	0	3	0	0	3	18	595	18	106	1,374	3,738	1,620	611	21	12	23	18
17石川県	75	177	39	54	50	141	9,755	385	1,497	16,100	20,176	11,206	9,050	1,209	711	1,469	141
18福井県	15	9	4	42	67	9	835	75	297	2,468	2,426	11,141	7,086	444	474	250	9
19山梨県	8	176	0	37	194	9	4,764	161	379	23,395	1,765	3,523	1,269	181	83	496	9
20長野県	7	230	70	74	190	337	15,041	307	1,264	37,915	15,643	11,070	3,180	564	79	1,406	337
21岐阜県	44	36	31	21	60	122	13,766	484	609	9,172	2,865	24,009	8,696	936	462	532	122
22静岡県	5	93	16	30	39	89	12,723	244	1,730	84,655	2,623	38,676	12,817	794	246	1,200	89
23愛知県	23	33	21	23	24	35	8,338	258	343	4,644	645	17,442	2,077	226	129	257	35
24三重県	58	212	81	82	198	70	2,176	296	1,683	11,136	1,736	13,366	16,025	1,336	594	1,856	70
25滋賀県	56	34	34	39	45	18	14,479	546	460	14,497	2,615	10,896	30,317	1,584	1,186	1,579	18
26京都府	517	1,088	1,013	447	676	400	122,406	3,061	4,296	94,844	5,705	15,148	26,257	6,465	2,902	9,266	400
27大阪府	3,974	1,601	3,338	3,607	2,456	1,506	136,310	4,127	7,046	62,496	5,341	22,128	70,343	14,400	6,597	20,304	1,506
28兵庫県	263	338	206	226	358	446	37,091	1,096	1,671	24,197	2,490	16,130	79,095	8,345	5,052	3,248	446
29奈良県	73	112	114	54	80	65	6,378	323	508	11,343	506	2,066	5,062	718	400	861	65
30和歌山県	34	26	69	78	15	32	4,589	516	635	5,652	987	4,753	25,886	906	776	928	32
31鳥取県	3	26	6	6	33	0	769	294	528	5,321	69	1,201	2,030	1,535	338	1,254	0
32島根県	106	86	76	66	64	14	999	194	1,037	4,213	649	2,682	4,497	5,270	661	892	14
33岡山県	31	7	4	27	6	38	2,841	108	280	659	207	1,187	2,372	2,962	325	191	38
34広島県	96	135	61	70	163	73	11,806	394	210	8,779	658	2,233	3,137	7,541	465	1,310	73
35山口県	337	414	504	83	99	101	944	155	217	2,813	263	984	2,384	7,999	421	4,512	101
36徳島県	20	24	32	6	15	56	1,524	191	309	3,433	165	483	2,949	540	2,457	442	56
37香川県	6	56	98	39	65	66	2,842	156	831	2,603	514	1,320	10,952	5,118	4,926	637	66
38愛媛県	131	142	171	149	60	74	637	690	1,050	4,901	591	1,654	5,412	3,447	3,170	1,236	74
39高知県	21	19	12	11	9	40	385	346	134	2,504	33	635	1,375	316	1,511	318	40
40福岡県	589	604	494	316	257	235	10,847	300	112	5,435	140	1,089	1,229	740	168	11,854	235
41佐賀県	318	88	105	33	40	8	524	30	49	901	31	137	284	298	265	2,858	8
42長崎県	3,576	3,474	918	679	983	462	10,129	609	1,220	9,702	573	3,455	7,206	1,700	378	18,143	462
43熊本県	336	2,181	267	355	1,182	97	6,926	31	43	1,288	31	438	1,067	402	51	9,252	97
44大分県	2,652	4,816	9,551	3,683	1,296	202	19,554	326	345	6,585	422	1,348	5,627	7,893	2,123	43,266	202
45宮崎県	114	897	527	7,796	1,395	52	5,058	154	88	2,668	158	786	946	223	82	13,100	52
46鹿児島県	465	1,747	484	2,441	10,108	591	11,945	907	450	15,077	729	4,785	8,533	2,020	541	20,323	591
47沖縄県	762	1,609	905	555	805	18,218	99,711	9,525	7,995	163,906	6,425	34,075	54,240	7,055	4,961	15,687	18,218
運輸局等(再掲) 2)																	
北海道運輸局	595	651	284	603	761	1,306	143,986	80,748	7,635	99,574	6,915	19,383	26,085	4,731	4,608	10,419	1,306
東北運輸局	113	143	29	31	539	218	13,568	4,768	98,634	73,698	10,396	8,534	9,815	1,822	588	1,829	218
関東運輸局	2,774	4,650	3,746	3,645	4,178	7,223	632,813	27,288	52,188	551,350	47,463	138,796	108,772	32,036	15,237	43,302	7,223
北陸信越運輸局	110	441	111	128	275	503	26,928	845	5,975	80,701	60,390	25,864	13,582	1,867	865	3,096	503
中部運輸局	145	383	153	198	388	325	37,838	1,357	4,662	112,075	10,295	104,634	46,701	3,736	1,905	4,095	325
近畿運輸局	4,917	3,199	4,774	4,451	3,630	2,467	321,253	9,669	14,616	213,029	17,644	71,121	236,960	32,418	16,913	36,186	2,467
中国運輸局	573	668	651	252	365	226	17,359	1,145	2,272	21,785	1,846	8,287	14,420	25,307	2,210	8,159	226
四国運輸局	178	241	313	205	149	236	5,388	1,383	2,324	13,441	1,303	4,092	20,688	9,421	12,064	2,633	236
九州運輸局	8,050	13,807	12,346	15,303	15,261	1,647	64,983	2,357	2,307	41,656	2,084	12,038	24,892	13,276	3,608	118,796	1,647
沖縄総合事務局	762	1,609	905	555	805	18,218	99,711	9,525	7,995	163,906	6,425	34,075	54,240	7,055	4,961	15,687	18,218

1)居住地不詳を含む。
2)長野県は北陸信越運輸局、福井県は中部運輸局に含まれる。

参考第４表　施設所在地（47区分及び運輸局等）、居住地（47区分及び運輸局等）別延べ宿泊者数＜観光目的の宿泊者が50％未満の施設＞
（従業者数100人以上の施設）

（人泊）

施設所在地(47区分及び運輸局等)	総数 1)	居住地(47区分)																			
		北海道	青森県	岩手県	宮城県	秋田県	山形県	福島県	茨城県	栃木県	群馬県	埼玉県	千葉県	東京都	神奈川県	新潟県	富山県	石川県	福井県	山梨県	長野県
令和元年6月	2,055,136	57,339	10,044	8,180	21,255	9,867	10,344	12,280	19,957	10,137	9,904	47,342	53,587	350,956	90,700	20,713	7,981	10,065	7,324	5,819	19,316
01北海道	104,069	26,321	547	334	1,180	307	184	531	738	582	369	3,757	3,783	15,438	5,185	582	316	1,144	186	325	664
02青森県	6,767	149	2,149	219	681	94	58	59	77	86	57	312	199	808	402	38	13	49	12	23	71
03岩手県	10,030	380	501	1,970	1,152	392	189	232	110	88	68	589	520	1,477	566	80	20	23	11	24	63
04宮城県	11,405	352	403	302	1,800	402	249	337	83	122	66	405	544	2,694	535	161	26	59	18	25	109
05秋田県	14,983	186	365	342	807	3,206	114	233	94	63	76	315	416	6,305	554	104	9	14	7	41	80
06山形県	25,716	242	394	346	2,285	469	4,005	675	159	110	119	974	818	3,357	1,387	345	37	46	11	46	178
07福島県	7,699	99	46	83	879	75	137	2,375	100	103	64	339	256	1,586	442	63	9	15	15	14	24
08茨城県	21,339	167	13	43	115	26	42	136	6,979	444	387	800	1,507	3,701	940	42	51	24	59	59	80
09栃木県	7,011	10	5	20	24	12	17	49	55	500	83	140	149	311	153	32	4	19	4	9	16
10群馬県	－	－	－	－	－	－	－	－	－	－	－	－	－	－	－	－	－	－	－	－	－
11埼玉県	30,423	473	159	140	550	143	190	232	372	796	598	6,478	1,009	7,242	1,648	357	136	163	50	88	333
12千葉県	184,321	3,302	1,161	1,175	1,925	1,226	1,121	1,494	2,172	1,687	1,430	3,991	16,726	19,158	5,573	1,688	1,093	1,141	1,035	1,205	1,592
13東京都	631,910	13,324	2,405	1,782	4,641	2,012	2,088	2,707	3,133	2,092	2,238	6,215	6,569	142,266	10,611	3,310	1,850	2,282	2,468	1,811	4,084
14神奈川県	98,491	3,277	558	401	1,282	354	494	655	742	592	1,496	2,020	1,746	10,580	27,394	741	335	420	256	291	1,111
15新潟県	26,691	380	97	100	363	229	243	321	281	205	485	1,133	872	5,277	1,464	9,316	231	348	42	97	500
16富山県	14,743	103	6	8	14	37	8	13	18	13	259	474	422	1,790	677	381	1,589	347	470	9	224
17石川県	12,126	154	23	36	75	25	31	55	184	64	89	684	704	3,570	501	87	63	611	72	20	109
18福井県	2,033	15	2	3	2	4	3	8	18	14	9	60	69	385	162	12	35	52	499	8	22
19山梨県	1,170	0	0	0	0	0	0	0	34	23	57	113	113	340	113	0	0	0	0	57	57
20長野県	28,404	162	87	100	286	113	108	166	287	198	338	1,293	916	4,234	1,629	907	204	271	81	653	7,397
21岐阜県	6,345	24	6	6	4	9	1	4	25	22	9	70	48	326	132	85	15	14	9	10	40
22静岡県	45,605	280	28	32	146	39	55	85	123	170	106	751	651	5,512	1,512	91	86	86	51	131	237
23愛知県	86,022	1,044	188	119	341	100	178	98	222	364	140	1,212	1,057	13,577	2,405	196	370	460	382	127	674
24三重県	5,718	34	1	6	5	4	3	18	29	10	19	96	121	668	306	38	7	23	21	6	47
25滋賀県	4,275	24	2	2	7	24	4	13	13	26	18	127	119	559	251	39	25	50	46	18	26
26京都府	－	－	－	－	－	－	－	－	－	－	－	－	－	－	－	－	－	－	－	－	－
27大阪府	293,834	3,815	355	273	1,088	275	308	1,131	1,586	551	547	6,147	5,571	39,133	11,061	721	757	1,280	867	231	711
28兵庫県	58,728	257	69	46	126	15	30	23	663	273	71	1,835	1,080	9,069	1,423	98	74	137	76	28	90
29奈良県	－	－	－	－	－	－	－	－	－	－	－	－	－	－	－	－	－	－	－	－	－
30和歌山県	6,234	59	6	14	22	12	14	12	46	39	18	151	175	858	305	14	6	17	9	9	12
31鳥取県	3,658	22	7	4	73	2	2	9	8	9	4	98	75	1,526	132	36	7	6	4	14	10
32島根県	－	－	－	－	－	－	－	－	－	－	－	－	－	－	－	－	－	－	－	－	－
33岡山県	15,465	175	14	14	60	30	19	35	101	42	55	371	351	2,651	658	39	21	36	23	25	56
34広島県	80,702	1,075	224	104	556	52	184	296	587	320	291	2,254	2,944	12,774	4,190	291	196	360	185	148	240
35山口県	10,619	35	2	10	16	7	7	7	51	19	12	286	289	3,486	438	5	7	21	17	13	15
36徳島県	－	－	－	－	－	－	－	－	－	－	－	－	－	－	－	－	－	－	－	－	－
37香川県	19,925	19	7	4	55	0	2	11	12	6	10	117	84	991	165	179	9	18	147	5	15
38愛媛県	18,951	144	54	6	58	12	36	31	111	48	38	564	535	3,036	905	16	20	54	25	30	56
39高知県	9,893	43	0	5	3	15	0	21	53	17	5	90	96	1,652	451	302	15	18	12	2	68
40福岡県	96,831	841	126	83	505	86	154	161	421	279	148	1,817	2,050	17,951	4,442	223	267	377	86	116	196
41佐賀県	2,568	3	0	2	3	0	4	3	8	0	4	61	33	468	128	2	11	0	1	0	4
42長崎県	862	29	0	0	3	0	0	3	6	4	0	8	28	60	24	0	0	0	0	2	0
43熊本県	19,535	164	13	12	79	6	27	22	129	76	31	470	442	2,327	795	25	34	39	35	35	52
44大分県	9,609	59	11	23	19	3	6	14	42	32	22	410	211	1,096	372	22	16	16	8	24	7
45宮崎県	0	0	0	0	0	0	0	0	0	0	0	0	0	0	0	0	0	0	0	0	0
46鹿児島県	20,426	97	10	11	25	50	29	5	85	48	68	315	289	2,717	669	45	17	25	24	40	46
47沖縄県	－	－	－	－	－	－	－	－	－	－	－	－	－	－	－	－	－	－	－	－	－
運輸局等（再掲）2)																					
北海道運輸局	104,069	26,321	547	334	1,180	307	184	531	738	582	369	3,757	3,783	15,438	5,185	582	316	1,144	186	325	664
東北運輸局	76,600	1,408	3,858	3,262	7,604	4,638	4,752	3,911	623	572	450	2,934	2,753	16,227	3,886	791	114	206	74	173	525
関東運輸局	974,665	20,553	4,301	3,561	8,537	3,773	3,952	5,273	13,487	6,134	6,289	19,757	27,819	183,598	46,432	6,170	3,469	4,049	3,872	3,520	7,273
北陸信越運輸局	81,964	799	213	244	738	404	390	555	770	480	1,171	3,584	2,914	14,871	4,271	10,691	2,087	1,577	665	779	8,230
中部運輸局	145,723	1,397	225	166	498	156	240	213	417	580	283	2,189	1,946	20,468	4,517	422	513	635	962	282	1,020
近畿運輸局	363,071	4,155	432	335	1,243	326	356	1,179	2,308	889	654	8,260	6,945	49,619	13,040	872	862	1,484	998	286	839
中国運輸局	110,444	1,307	247	132	705	91	212	347	747	390	362	3,009	3,659	20,437	5,418	371	231	423	229	200	321
四国運輸局	48,769	206	61	15	116	27	38	63	176	71	53	771	715	5,679	1,521	497	44	90	184	37	139
九州運輸局	149,831	1,193	160	131	634	145	220	208	691	439	273	3,081	3,053	24,619	6,430	317	345	457	154	217	305
沖縄総合事務局	－	－	－	－	－	－	－	－	－	－	－	－	－	－	－	－	－	－	－	－	－

1)居住地不詳を含む。
2)長野県は北陸信越運輸局、福井県は中部運輸局に含まれる。

参考第４表　施設所在地（47区分及び運輸局等）、居住地（47区分及び運輸局等）別延べ宿泊者数＜観光目的の宿泊者が50％未満の施設＞
（従業者数100人以上の施設）

（人泊）

施設所在地(47区分及び運輸局等)	岐阜県	静岡県	愛知県	三重県	滋賀県	京都府	大阪府	兵庫県	奈良県	和歌山県	鳥取県	島根県	岡山県	広島県	山口県	徳島県	香川県	愛媛県	高知県	福岡県	佐賀県
令和元年6月	10,848	26,426	66,115	10,093	8,314	18,756	116,673	45,399	7,925	6,335	4,445	6,206	14,425	28,992	10,836	6,126	10,414	13,327	7,692	51,100	5,763
01北海道	435	1,171	3,009	749	291	1,348	3,045	1,524	263	166	63	51	1,008	805	175	235	411	309	135	1,091	74
02青森県	49	76	125	27	18	71	352	70	13	2	4	3	55	53	2	2	6	9	1	27	6
03岩手県	90	92	126	30	19	67	101	44	37	15	3	4	10	43	0	3	14	23	5	33	14
04宮城県	31	101	252	30	13	83	267	173	28	10	3	19	20	430	15	27	19	36	7	69	6
05秋田県	36	56	101	16	7	42	389	65	27	1	3	6	6	17	9	2	15	8	6	49	3
06山形県	46	123	417	24	34	189	430	207	26	11	3	41	26	46	19	17	16	19	17	118	12
07福島県	29	50	116	19	15	47	309	122	20	4	0	9	6	22	8	1	3	9	3	73	3
08茨城県	17	90	201	43	31	106	471	362	35	10	7	69	217	98	84	9	7	35	19	734	14
09栃木県	8	53	22	4	93	59	3,673	231	10	45	0	0	93	1	180	0	48	315	0	92	1
10群馬県	－	－	－	－	－	－	－	－	－	－	－	－	－	－	－	－	－	－	－	－	－
11埼玉県	119	735	449	89	118	296	1,566	385	69	29	29	25	80	160	42	37	69	86	42	453	73
12千葉県	1,161	3,100	3,307	1,096	1,070	1,310	5,180	2,862	1,133	1,314	983	1,009	1,114	1,566	1,027	1,014	1,178	1,103	1,010	3,126	972
13東京都	2,604	5,371	16,959	2,338	1,636	4,942	20,999	9,817	2,176	1,243	988	1,290	3,476	5,591	2,345	1,795	1,792	2,873	1,389	11,533	1,326
14神奈川県	510	1,483	3,237	536	412	1,035	4,203	2,285	391	158	105	145	504	1,226	435	253	313	368	149	2,033	261
15新潟県	109	193	467	78	63	210	583	304	112	17	29	52	64	87	34	11	35	17	23	300	25
16富山県	378	47	791	141	149	219	880	403	15	9	1	2	33	156	11	3	63	6	4	35	0
17石川県	70	81	942	60	61	124	407	204	44	18	11	10	58	46	29	7	15	21	10	99	10
18福井県	20	22	113	13	14	63	147	64	14	8	12	11	14	11	3	1	6	4	8	33	0
19山梨県	0	113	0	0	0	0	34	23	0	0	0	0	0	0	0	0	0	0	0	0	0
20長野県	274	844	1,329	203	95	156	930	232	111	24	12	18	51	59	14	13	54	36	16	160	8
21岐阜県	643	61	284	93	28	68	109	64	16	8	1	4	11	9	0	9	3	3	9	33	1
22静岡県	252	6,969	2,471	270	88	293	1,071	785	123	37	19	104	118	175	189	38	32	32	16	419	46
23愛知県	974	1,106	14,228	779	280	520	2,308	986	217	171	64	56	197	444	93	103	85	135	60	806	97
24三重県	65	87	439	836	46	119	407	158	58	34	3	10	24	15	17	2	10	19	1	58	2
25滋賀県	54	86	246	35	1,042	197	353	197	46	21	22	22	26	40	17	4	9	16	6	58	5
26京都府	－	－	－	－	－	－	－	－	－	－	－	－	－	－	－	－	－	－	－	－	－
27大阪府	1,003	1,395	7,091	1,089	1,187	2,147	44,670	7,117	1,304	1,168	789	850	1,588	2,391	767	761	1,288	1,720	895	4,644	451
28兵庫県	123	316	1,687	285	242	1,170	6,734	8,141	295	188	170	90	505	899	282	285	245	156	94	1,227	48
29奈良県	－	－	－	－	－	－	－	－	－	－	－	－	－	－	－	－	－	－	－	－	－
30和歌山県	42	69	112	76	87	164	722	297	70	1,194	10	9	26	60	5	29	30	36	16	109	5
31鳥取県	4	25	56	9	26	39	294	119	28	11	101	62	110	331	78	8	44	14	6	22	6
32島根県	－	－	－	－	－	－	－	－	－	－	－	－	－	－	－	－	－	－	－	－	－
33岡山県	98	145	262	56	86	662	1,008	659	115	52	123	130	1,581	786	153	69	174	262	131	398	26
34広島県	1,036	873	2,697	451	485	1,064	4,782	2,543	429	149	672	1,718	1,549	9,077	1,301	263	578	939	305	2,828	280
35山口県	70	39	132	24	39	105	453	185	34	2	24	123	123	910	2,122	18	35	186	8	540	62
36徳島県	－	－	－	－	－	－	－	－	－	－	－	－	－	－	－	－	－	－	－	－	－
37香川県	22	23	187	34	63	126	956	303	66	20	35	17	152	247	20	223	2,156	481	250	153	10
38愛媛県	74	147	583	78	109	374	2,137	999	133	32	18	43	377	876	152	357	959	2,956	470	344	55
39高知県	13	34	90	33	11	85	1,095	687	24	6	6	11	417	346	9	332	399	686	2,426	59	3
40福岡県	214	924	2,647	322	225	880	3,789	1,868	257	94	75	141	584	1,397	979	115	169	243	98	13,531	803
41佐賀県	3	17	41	1	11	24	74	37	10	1	0	2	12	10	11	3	4	6	3	206	631
42長崎県	5	4	13	0	0	18	34	16	0	4	5	0	0	5	10	2	2	12	0	133	14
43熊本県	73	158	332	72	66	151	735	354	84	18	13	7	39	191	46	32	28	54	18	1,138	99
44大分県	29	57	198	20	18	66	280	136	59	17	15	35	47	106	58	18	22	46	18	1,623	118
45宮崎県	0	0	0	0	0	0	0	0	0	0	0	0	0	0	0	0	0	0	0	0	0
46鹿児島県	65	90	356	34	36	117	696	371	33	24	24	8	104	260	95	25	78	48	18	2,713	193
47沖縄県	－	－	－	－	－	－	－	－	－	－	－	－	－	－	－	－	－	－	－	－	－
運輸局等（再掲）2)																					
北海道運輸局	435	1,171	3,009	749	291	1,348	3,045	1,524	263	166	63	51	1,008	805	175	235	411	309	135	1,091	74
東北運輸局	281	498	1,137	146	106	499	1,848	681	151	43	16	82	123	611	53	52	73	104	39	369	44
関東運輸局	4,419	10,945	24,175	4,106	3,360	7,748	36,126	15,965	3,814	2,799	2,112	2,538	5,484	8,642	4,113	3,108	3,407	4,780	2,609	17,971	2,647
北陸信越運輸局	831	1,165	3,529	482	368	709	2,800	1,143	282	68	53	82	206	348	88	34	167	80	53	594	43
中部運輸局	1,954	8,245	17,535	1,991	456	1,063	4,042	2,057	428	258	99	185	364	654	302	153	136	193	94	1,349	146
近畿運輸局	1,222	1,866	9,136	1,485	2,558	3,678	52,479	15,752	1,715	2,571	991	971	2,145	3,390	1,071	1,079	1,572	1,928	1,011	6,038	509
中国運輸局	1,208	1,082	3,147	540	636	1,870	6,537	3,506	606	214	920	2,033	3,363	11,104	3,654	358	831	1,401	450	3,788	374
四国運輸局	109	204	860	145	183	585	4,188	1,989	223	58	59	71	946	1,469	181	912	3,514	4,123	3,146	556	68
九州運輸局	389	1,250	3,587	449	356	1,256	5,608	2,782	443	158	132	193	786	1,969	1,199	195	303	409	155	19,344	1,858
沖縄総合事務局	－	－	－	－	－	－	－	－	－	－	－	－	－	－	－	－	－	－	－	－	－

1)居住地不詳を含む。
2)長野県は北陸信越運輸局、福井県は中部運輸局に含まれる。

参考第４表　施設所在地（47区分及び運輸局等）、居住地（47区分及び運輸局等）別延べ宿泊者数＜観光目的の宿泊者が50％未満の施設＞
（従業者数100人以上の施設）

（人泊）

施設所在地(47区分及び運輸局等)	長崎県	熊本県	大分県	宮崎県	鹿児島県	沖縄県	国外	運輸局等(10区分) 2) 北海道運輸局	東北運輸局	関東運輸局	北陸信越運輸局	中部運輸局	近畿運輸局	中国運輸局	四国運輸局	九州運輸局	沖縄総合事務局
令和元年6月	8,306	12,289	9,448	7,354	13,421	10,138	603,553	57,339	71,970	588,402	58,075	120,806	203,402	64,904	37,559	107,681	10,138
01北海道	133	233	234	173	297	416	16,902	26,321	3,083	30,177	2,706	5,550	6,637	2,102	1,090	2,235	416
02青森県	10	4	66	27	22	1	110	149	3,260	1,964	171	289	526	117	18	162	1
03岩手県	3	19	2	9	2	15	752	380	4,436	3,442	186	349	283	60	45	82	15
04宮城県	14	18	11	5	13	8	1,005	352	3,493	4,474	355	432	574	487	89	136	8
05秋田県	9	16	6	12	16	11	718	186	5,067	7,864	207	216	531	41	31	111	11
06山形県	31	85	11	15	31	16	558	242	8,174	6,970	606	621	897	135	69	303	16
07福島県	3	24	4	1	5	2	68	99	3,595	2,904	111	229	517	45	16	113	2
08茨城県	12	52	8	18	20	13	2,942	167	375	14,817	197	410	1,015	475	70	858	13
09栃木県	178	47	2	4	46	4	190	10	127	1,400	71	91	4,111	274	363	370	4
10群馬県	－	－	－	－	－	－	－	－	－	－	－	－	－	－	－	－	－
11埼玉県	92	105	90	45	47	46	2,544	473	1,414	18,231	989	1,442	2,463	336	234	905	46
12千葉県	1,127	1,114	1,066	1,128	1,160	1,149	71,899	3,302	8,102	51,942	5,514	9,699	12,869	5,699	4,305	9,693	1,149
13東京都	1,965	2,932	2,194	1,986	2,876	4,050	233,127	13,324	15,635	174,935	11,526	29,740	40,813	13,690	7,849	24,812	4,050
14神奈川県	453	520	293	233	462	755	15,592	3,277	3,744	44,861	2,607	6,022	8,484	2,415	1,083	4,255	755
15新潟県	39	64	53	53	76	46	1,563	380	1,353	9,814	10,395	889	1,289	266	86	610	46
16富山県	0	2	4	5	0	21	2,189	103	86	3,662	2,541	1,827	1,675	203	76	46	21
17石川県	6	16	12	7	20	44	2,537	154	245	5,816	870	1,225	858	154	53	170	44
18福井県	2	2	7	4	9	3	43	15	22	725	121	667	310	51	19	57	3
19山梨県	0	0	0	0	0	23	70	0	0	850	57	113	57	0	0	0	23
20長野県	26	27	23	29	22	26	3,938	162	860	9,548	8,779	2,731	1,548	154	119	295	26
21岐阜県	2	2	0	2	3	4	4,016	24	30	642	154	1,090	293	25	24	43	4
22静岡県	25	60	62	33	46	67	21,439	280	385	8,956	500	10,013	2,397	605	118	691	67
23愛知県	83	179	126	158	225	200	20,230	1,044	1,024	19,104	1,700	17,469	4,482	854	383	1,674	200
24三重県	10	9	6	37	28	11	1,445	34	37	1,255	115	1,448	822	69	32	150	11
25滋賀県	9	9	13	5	6	7	331	24	52	1,131	140	467	1,856	127	35	105	7
26京都府	－	－	－	－	－	－	－	－	－	－	－	－	－	－	－	－	－
27大阪府	846	1,108	753	707	1,037	891	118,179	3,815	3,430	64,827	3,469	11,445	57,593	6,385	4,664	9,546	891
28兵庫県	253	129	113	75	546	111	15,273	257	309	14,442	399	2,487	16,770	1,946	780	2,391	111
29奈良県	－	－	－	－	－	－	－	－	－	－	－	－	－	－	－	－	－
30和歌山県	35	6	19	12	16	16	1,164	59	80	1,601	49	308	2,534	110	111	202	16
31鳥取県	0	0	0	0	0	0	217	22	97	1,866	59	98	517	682	72	28	0
32島根県	－	－	－	－	－	－	－	－	－	－	－	－	－	－	－	－	－
33岡山県	59	126	55	26	129	47	3,271	175	172	4,254	152	584	2,582	2,773	636	819	47
34広島県	327	451	311	217	282	249	17,575	1,075	1,416	23,508	1,087	5,242	9,452	14,317	2,085	4,696	249
35山口県	32	36	115	38	65	10	346	35	49	4,594	48	282	818	3,302	247	888	10
36徳島県	－	－	－	－	－	－	－	－	－	－	－	－	－	－	－	－	－
37香川県	20	35	32	6	7	10	1,172	19	79	1,390	221	413	1,534	471	3,110	263	10
38愛媛県	50	54	128	32	36	67	1,532	144	197	5,267	146	907	3,784	1,466	4,742	699	67
39高知県	1	7	7	16	3	5	214	43	44	2,366	403	182	1,908	789	3,843	96	5
40福岡県	1,741	1,480	1,184	1,160	1,648	1,187	28,344	841	1,115	27,224	1,063	4,193	7,113	3,176	625	21,547	1,187
41佐賀県	65	35	22	29	26	4	545	3	12	702	17	63	157	35	16	1,014	4
42長崎県	134	18	28	9	26	0	203	29	6	132	0	22	72	20	16	362	0
43熊本県	160	2,134	228	246	306	133	5,443	164	159	4,305	150	670	1,408	296	132	4,311	133
44大分県	173	322	1,989	232	215	51	1,228	59	76	2,209	61	312	576	261	104	4,672	51
45宮崎県	0	0	0	0	0	0	0	0	0	0	0	0	0	0	0	0	0
46鹿児島県	178	809	171	560	3,647	419	4,639	97	130	4,231	133	569	1,277	491	169	8,271	419
47沖縄県	－	－	－	－	－	－	－	－	－	－	－	－	－	－	－	－	－
運輸局等(再掲) 2)																	
北海道運輸局	133	233	234	173	297	416	16,902	26,321	3,083	30,177	2,706	5,550	6,637	2,102	1,090	2,235	416
東北運輸局	70	166	100	69	89	53	3,211	1,408	28,025	27,618	1,636	2,136	3,328	885	268	907	53
関東運輸局	3,827	4,770	3,653	3,414	4,611	6,040	326,364	20,553	29,397	307,036	20,961	47,517	69,812	22,889	13,904	40,893	6,040
北陸信越運輸局	71	109	92	94	118	137	10,227	799	2,544	28,840	22,585	6,672	5,370	777	334	1,121	137
中部運輸局	122	252	201	234	311	285	47,173	1,397	1,498	30,682	2,590	30,687	8,304	1,604	576	2,615	285
近畿運輸局	1,143	1,252	898	799	1,605	1,025	134,947	4,155	3,871	82,001	4,057	14,707	78,753	8,568	5,590	12,244	1,025
中国運輸局	418	613	481	281	476	306	21,409	1,307	1,734	34,222	1,346	6,206	13,369	21,074	3,040	6,431	306
四国運輸局	71	96	167	54	46	82	2,918	206	320	9,023	770	1,502	7,226	2,726	11,695	1,058	82
九州運輸局	2,451	4,798	3,622	2,236	5,868	1,794	40,402	1,193	1,498	38,803	1,424	5,829	10,603	4,279	1,062	40,177	1,794
沖縄総合事務局	－	－	－	－	－	－	－	－	－	－	－	－	－	－	－	－	－

1)居住地不詳を含む。
2)長野県は北陸信越運輸局、福井県は中部運輸局に含まれる。

参考第５表　施設所在地(主な市区町村)、従業者数（3区分）別母集団施設数及び回収施設数

（施設）

施設所在地（主な市区町村）	従業者数(3区分) 0～4人　1) 母集団施設数	0～4人　1) 回収施設数	5～9人　1) 母集団施設数	5～9人　1) 回収施設数	10人以上 母集団施設数	10人以上 回収施設数
北海道札幌市	53	－	30	－	152	114
北海道函館市	79	－	20	－	20	13
北海道小樽市	35	－	7	－	18	14
北海道旭川市	68	－	6	－	27	19
北海道釧路市	26	－	7	－	24	18
北海道帯広市	12	－	7	－	24	12
北海道北見市	7	－	8	－	21	13
北海道千歳市	7	－	2	－	20	10
北海道後志総合振興局倶知安町	73	－	7	－	19	10
青森県青森市	26	－	15	－	36	28
青森県弘前市	34	－	6	－	23	18
青森県八戸市	20	－	9	－	26	16
岩手県盛岡市	24	－	8	－	38	26
岩手県花巻市	28	－	10	－	27	19
岩手県北上市	9	－	3	－	18	12
岩手県一関市	27	－	5	－	15	12
岩手県釜石市	6	－	5	－	12	12
岩手県八幡平市	70	－	6	－	13	11
岩手県奥州市	11	－	4	－	14	11
宮城県仙台市	24	－	21	－	111	65
宮城県大崎市	43	－	18	－	21	11
宮城県宮城郡松島町	4	－	4	－	14	11
秋田県秋田市	18	－	12	－	33	24
秋田県横手市	11	－	4	－	16	12
秋田県鹿角市	13	－	5	－	13	10
秋田県大仙市	17	－	7	－	14	12
秋田県仙北市	56	－	10	－	28	25
山形県山形市	69	－	24	－	47	36
山形県米沢市	46	－	13	－	24	12
山形県鶴岡市	93	－	34	－	37	27
山形県天童市	－	－	6	－	19	16
福島県福島市	42	－	36	－	52	29
福島県会津若松市	33	－	7	－	34	20
福島県郡山市	36	－	18	－	43	25
福島県いわき市	87	－	51	－	66	35
福島県二本松市	43	－	6	－	15	10
福島県耶麻郡猪苗代町	74	－	15	－	23	12
茨城県水戸市	6	－	10	－	23	14
茨城県神栖市	38	－	22	－	20	10
栃木県宇都宮市	13	－	11	－	37	29
栃木県日光市	182	13	50	－	88	47
栃木県那須塩原市	54	－	24	－	47	19
栃木県那須郡那須町	274	13	45	－	51	26
群馬県前橋市	16	－	12	－	21	16
群馬県高崎市	15	－	11	－	25	15
群馬県渋川市	14	－	4	－	41	18
群馬県吾妻郡草津町	81	－	33	－	25	14
群馬県利根郡みなかみ町	84	－	28	－	34	18
埼玉県さいたま市	8	－	8	－	23	16
千葉県千葉市	9	－	10	－	43	24
千葉県木更津市	8	－	2	－	13	10
千葉県成田市	17	－	8	－	22	14
千葉県柏市	1	－	1	－	12	11
千葉県鴨川市	90	－	9	－	29	20
千葉県浦安市	5	－	1	－	32	25
千葉県南房総市	163	－	35	－	26	12
東京都千代田区	2	－	7	－	76	47
東京都中央区	4	－	18	－	136	61
東京都港区	17	－	15	－	102	58
東京都新宿区	52	－	27	－	63	33
東京都文京区	－	－	－	－	23	17
東京都台東区	81	－	42	－	75	31
東京都江東区	24	－	5	－	24	14
東京都品川区	7	－	9	－	35	16
東京都大田区	18	－	6	－	46	30
東京都渋谷区	8	－	2	－	23	20
東京都豊島区	20	－	12	－	42	23
神奈川県横浜市	107	－	41	－	102	69
神奈川県川崎市	31	－	13	－	43	27

（施設）

施設所在地（主な市区町村）	従業者数(3区分) 0～4人　1) 母集団施設数	0～4人　1) 回収施設数	5～9人　1) 母集団施設数	5～9人　1) 回収施設数	10人以上 母集団施設数	10人以上 回収施設数
神奈川県藤沢市	8	－	7	－	20	12
神奈川県足柄下郡箱根町	198	10	96	－	139	67
神奈川県足柄下郡湯河原町	46	－	21	－	38	15
新潟県新潟市	52	－	14	－	54	36
新潟県長岡市	47	－	28	－	33	23
新潟県上越市	44	－	23	－	31	21
新潟県佐渡市	106	－	17	－	22	13
新潟県南魚沼郡湯沢町	227	14	27	－	38	20
富山県富山市	52	－	18	－	36	20
富山県高岡市	14	－	5	－	14	10
石川県金沢市	142	－	24	－	75	49
石川県七尾市	48	－	5	－	22	10
石川県小松市	6	－	8	－	19	10
石川県加賀市	12	－	4	－	53	24
福井県福井市	42	－	15	－	28	17
福井県あわら市	10	－	2	－	21	12
山梨県甲府市	26	－	11	－	27	12
山梨県富士吉田市	41	－	10	－	23	11
山梨県北杜市	262	14	16	－	19	－
山梨県笛吹市	22	－	14	－	39	18
山梨県南都留郡富士河口湖町	237	－	40	－	54	27
長野県長野市	179	－	32	10	40	25
長野県松本市	177	10	34	－	65	37
長野県上田市	146	－	35	－	44	21
長野県諏訪市	24	－	3	－	20	11
長野県伊那市	85	10	7	－	11	－
長野県茅野市	167	－	23	－	28	13
長野県佐久市	13	－	3	－	16	12
長野県千曲市	7	－	7	－	23	13
長野県安曇野市	130	26	14	－	17	－
長野県北佐久郡軽井沢町	123	－	28	－	43	24
長野県下伊那郡阿智村	16	－	5	－	22	12
長野県北安曇郡白馬村	511	18	45	－	24	－
長野県下高井郡山ノ内町	138	－	60	－	52	18
岐阜県岐阜市	20	－	8	－	21	15
岐阜県高山市	206	20	67	－	74	31
岐阜県郡上市	180	18	14	－	15	10
岐阜県下呂市	37	－	13	－	36	22
静岡県静岡市	73	－	33	－	49	25
静岡県浜松市	64	－	16	－	64	46
静岡県沼津市	71	－	21	－	32	14
静岡県熱海市	83	－	34	－	102	57
静岡県伊東市	333	12	75	－	94	48
静岡県御殿場市	2	－	11	－	21	11
静岡県伊豆市	69	－	30	－	51	22
静岡県伊豆の国市	12	－	8	－	35	14
静岡県賀茂郡東伊豆町	34	－	14	－	36	19
愛知県名古屋市	49	－	25	－	135	82
愛知県豊橋市	9	－	4	－	19	10
愛知県豊田市	31	－	10	－	35	23
愛知県蒲郡市	7	－	5	－	24	10
三重県津市	39	－	14	－	27	15
三重県伊勢市	40	－	14	－	26	15
三重県鳥羽市	134	－	33	－	58	22
三重県志摩市	164	－	35	－	35	26
滋賀県大津市	87	－	26	－	36	25
滋賀県彦根市	6	－	5	－	21	16
滋賀県長浜市	36	－	11	－	21	13
京都府京都市	1,766	65	169	29	351	185
京都府宮津市	40	－	27	－	18	10
京都府京丹後市	108	－	53	－	53	22
京都府南丹市	42	－	7	－	13	11
大阪府大阪市	491	－	87	－	332	185
大阪府泉佐野市	23	－	2	－	16	10
兵庫県神戸市	91	－	39	－	126	79
兵庫県姫路市	36	－	23	－	30	10
兵庫県豊岡市	197	14	38	－	63	35
奈良県奈良市	87	－	18	－	53	36
和歌山県和歌山市	41	－	7	－	30	22

参考第５表　施設所在地（主な市区町村）、従業者数（3区分）別母集団施設数及び回収施設数

（施設）

施設所在地（主な市区町村）	従業者数（3区分）					
	0～4人　1）		5～9人　1）		10人以上	
	母集団施設数	回収施設数	母集団施設数	回収施設数	母集団施設数	回収施設数
和歌山県田辺市	75	－	17	－	21	12
和歌山県西牟婁郡白浜町	102	－	17	－	36	22
鳥取県鳥取市	99	－	14	－	24	16
鳥取県米子市	21	－	7	－	32	22
鳥取県東伯郡三朝町	12	－	1	－	16	10
島根県松江市	62	－	21	－	46	31
島根県浜田市	33	－	7	－	15	11
島根県出雲市	42	－	16	－	24	17
岡山県岡山市	36	－	8	－	58	39
岡山県倉敷市	39	－	12	－	39	22
広島県広島市	86	－	37	－	95	61
広島県呉市	47	－	14	－	24	14
広島県尾道市	56	－	8	－	23	11
広島県福山市	37	－	11	－	32	15
広島県廿日市市	32	－	13	－	25	21
山口県下関市	19	－	11	－	33	25
山口県山口市	10	－	8	－	32	26
徳島県徳島市	55	－	21	－	24	18
香川県高松市	102	－	20	－	45	25
愛媛県松山市	96	－	21	－	74	51
愛媛県今治市	77	－	19	－	19	12
高知県高知市	27	－	13	－	47	39
福岡県北九州市	35	－	16	－	54	32
福岡県福岡市	150	－	51	－	162	101
佐賀県佐賀市	30	－	12	－	27	19
佐賀県唐津市	43	－	17	－	20	10
佐賀県武雄市	6	－	5	－	15	12
佐賀県嬉野市	11	－	6	－	26	10
長崎県長崎市	58	－	25	－	59	40
長崎県佐世保市	92	－	7	－	33	24
長崎県諫早市	17	－	3	－	17	11
長崎県松浦市	223	12	3	－	7	－
長崎県五島市	217	23	6	－	4	－
長崎県雲仙市	14	－	12	－	26	18
長崎県南島原市	179	12	5	－	6	－
熊本県熊本市	53	－	15	－	65	49
熊本県山鹿市	9	－	13	－	23	11
熊本県阿蘇市	39	－	11	－	20	14
熊本県天草市	162	20	12	－	18	14
熊本県阿蘇郡南小国町	20	－	11	－	32	21
大分県大分市	22	－	11	－	28	18
大分県別府市	103	－	31	－	68	43
大分県日田市	39	－	7	－	22	15
大分県由布市	165	13	54	－	48	22
宮崎県宮崎市	33	－	16	－	44	34
鹿児島県鹿児島市	50	－	13	－	58	42
鹿児島県指宿市	33	－	6	－	16	13
鹿児島県薩摩川内市	117	－	14	－	18	11
鹿児島県霧島市	37	－	27	－	35	21
沖縄県那覇市	195	－	47	－	125	40
沖縄県石垣市	283	－	30	－	37	12
沖縄県名護市	181	－	13	－	18	10
沖縄県宮古島市	354	10	19	－	33	14
沖縄県国頭郡今帰仁村	298	12	9	－	4	－
沖縄県国頭郡本部町	279	11	12	－	11	－

1）従業者数10人未満の施設については、標本調査を実施している。
※本表は市区町村別、従業者区分別において10施設以上の回収があったものについて表章している。
※本表は、実数を表章しており、未回収分を推定した数値ではない。

参考第６表　施設所在地（主な市区町村）、従業者数（3区分）別延べ宿泊者数

（人泊）

施設所在地（主な市区町村）	延べ宿泊者数	従業者数（3区分） 0～4人 1)	5～9人 1)	10人以上
北海道札幌市	809,119	－	－	809,119
北海道函館市	62,036	－	－	62,036
北海道小樽市	58,227	－	－	58,227
北海道旭川市	95,900	－	－	95,900
北海道釧路市	86,487	－	－	86,487
北海道帯広市	47,529	－	－	47,529
北海道北見市	34,810	－	－	34,810
北海道千歳市	30,307	－	－	30,307
北海道後志総合振興局倶知安町	6,892	－	－	6,892
青森県青森市	70,426	－	－	70,426
青森県弘前市	37,750	－	－	37,750
青森県八戸市	35,842	－	－	35,842
岩手県盛岡市	93,483	－	－	93,483
岩手県花巻市	56,509	－	－	56,509
岩手県北上市	29,396	－	－	29,396
岩手県一関市	19,103	－	－	19,103
岩手県釜石市	17,830	－	－	17,830
岩手県八幡平市	23,124	－	－	23,124
岩手県奥州市	16,696	－	－	16,696
宮城県仙台市	320,704	－	－	320,704
宮城県大崎市	25,694	－	－	25,694
宮城県宮城郡松島町	38,900	－	－	38,900
秋田県秋田市	70,284	－	－	70,284
秋田県横手市	16,680	－	－	16,680
秋田県鹿角市	16,399	－	－	16,399
秋田県大仙市	8,815	－	－	8,815
秋田県仙北市	37,460	－	－	37,460
山形県山形市	72,292	－	－	72,292
山形県米沢市	17,351	－	－	17,351
山形県鶴岡市	51,760	－	－	51,760
山形県天童市	33,705	－	－	33,705
福島県福島市	64,578	－	－	64,578
福島県会津若松市	66,104	－	－	66,104
福島県郡山市	57,310	－	－	57,310
福島県いわき市	69,443	－	－	69,443
福島県二本松市	14,145	－	－	14,145
福島県耶麻郡猪苗代町	9,083	－	－	9,083
茨城県水戸市	41,491	－	－	41,491
茨城県神栖市	16,328	－	－	16,328
栃木県宇都宮市	78,861	－	－	78,861
栃木県日光市	129,984	1,153	－	128,831
栃木県那須塩原市	20,419	－	－	20,419
栃木県那須郡那須町	52,735	410	－	52,325
群馬県前橋市	26,872	－	－	26,872
群馬県高崎市	40,522	－	－	40,522
群馬県渋川市	50,696	－	－	50,696
群馬県吾妻郡草津町	60,049	－	－	60,049
群馬県利根郡みなかみ町	32,225	－	－	32,225
埼玉県さいたま市	58,981	－	－	58,981
千葉県千葉市	190,726	－	－	190,726
千葉県木更津市	43,294	－	－	43,294
千葉県成田市	219,527	－	－	219,527
千葉県柏市	34,749	－	－	34,749
千葉県鴨川市	37,805	－	－	37,805
千葉県浦安市	624,554	－	－	624,554
千葉県南房総市	13,471	－	－	13,471
東京都千代田区	408,425	－	－	408,425
東京都中央区	336,056	－	－	336,056
東京都港区	628,027	－	－	628,027
東京都新宿区	419,712	－	－	419,712

（人泊）

施設所在地（主な市区町村）	延べ宿泊者数	従業者数（3区分） 0～4人 1)	5～9人 1)	10人以上
東京都文京区	94,178	－	－	94,178
東京都台東区	138,463	－	－	138,463
東京都江東区	133,407	－	－	133,407
東京都品川区	111,282	－	－	111,282
東京都大田区	134,600	－	－	134,600
東京都渋谷区	147,977	－	－	147,977
東京都豊島区	163,127	－	－	163,127
神奈川県横浜市	385,423	－	－	385,423
神奈川県川崎市	92,824	－	－	92,824
神奈川県藤沢市	29,245	－	－	29,245
神奈川県足柄下郡箱根町	138,449	188	－	138,261
神奈川県足柄下郡湯河原町	19,819	－	－	19,819
新潟県新潟市	126,675	－	－	126,675
新潟県長岡市	42,839	－	－	42,839
新潟県上越市	19,171	－	－	19,171
新潟県佐渡市	26,006	－	－	26,006
新潟県南魚沼郡湯沢町	34,403	127	－	34,276
富山県富山市	74,559	－	－	74,559
富山県高岡市	23,100	－	－	23,100
石川県金沢市	187,583	－	－	187,583
石川県七尾市	30,592	－	－	30,592
石川県小松市	19,921	－	－	19,921
石川県加賀市	52,717	－	－	52,717
福井県福井市	52,365	－	－	52,365
福井県あわら市	43,533	－	－	43,533
山梨県甲府市	34,822	－	－	34,822
山梨県富士吉田市	17,265	－	－	17,265
山梨県北杜市	1,079	1,079	－	－
山梨県笛吹市	40,049	－	－	40,049
山梨県南都留郡富士河口湖町	71,846	－	－	71,846
長野県長野市	73,758	－	2,515	71,243
長野県松本市	86,231	777	－	85,454
長野県上田市	29,457	－	－	29,457
長野県諏訪市	26,179	－	－	26,179
長野県伊那市	75	75	－	－
長野県茅野市	19,568	－	－	19,568
長野県佐久市	20,728	－	－	20,728
長野県千曲市	16,628	－	－	16,628
長野県安曇野市	1,163	1,163	－	－
長野県北佐久郡軽井沢町	71,986	－	－	71,986
長野県下伊那郡阿智村	9,124	－	－	9,124
長野県北安曇郡白馬村	162	162	－	－
長野県下高井郡山ノ内町	13,040	－	－	13,040
岐阜県岐阜市	58,819	－	－	58,819
岐阜県高山市	75,168	1,940	－	73,228
岐阜県郡上市	6,328	291	－	6,037
岐阜県下呂市	40,814	－	－	40,814
静岡県静岡市	57,562	－	－	57,562
静岡県浜松市	166,787	－	－	166,787
静岡県沼津市	29,431	－	－	29,431
静岡県熱海市	126,469	－	－	126,469
静岡県伊東市	76,858	264	－	76,594
静岡県御殿場市	27,992	－	－	27,992
静岡県伊豆市	23,291	－	－	23,291
静岡県伊豆の国市	21,391	－	－	21,391
静岡県賀茂郡東伊豆町	31,956	－	－	31,956
愛知県名古屋市	437,276	－	－	437,276
愛知県豊橋市	38,484	－	－	38,484
愛知県豊田市	54,610	－	－	54,610
愛知県蒲郡市	25,747	－	－	25,747

参考第６表　施設所在地（主な市区町村）、従業者数（3区分）別延べ宿泊者数

（人泊）

施設所在地（主な市区町村）	延べ宿泊者数	従業者数（3区分） 0～4人 1)	5～9人 1)	10人以上
三重県津市	24,178	－	－	24,178
三重県伊勢市	37,137	－	－	37,137
三重県鳥羽市	36,649	－	－	36,649
三重県志摩市	61,575	－	－	61,575
滋賀県大津市	82,054	－	－	82,054
滋賀県彦根市	23,348	－	－	23,348
滋賀県長浜市	22,043	－	－	22,043
京都府京都市	836,113	4,047	9,503	822,563
京都府宮津市	20,116	－	－	20,116
京都府京丹後市	11,195	－	－	11,195
京都府南丹市	7,615	－	－	7,615
大阪府大阪市	1,595,929	－	－	1,595,929
大阪府泉佐野市	92,062	－	－	92,062
兵庫県神戸市	311,950	－	－	311,950
兵庫県姫路市	33,358	－	－	33,358
兵庫県豊岡市	36,504	326	－	36,178
奈良県奈良市	83,648	－	－	83,648
和歌山県和歌山市	55,457	－	－	55,457
和歌山県田辺市	14,139	－	－	14,139
和歌山県西牟婁郡白浜町	52,735	－	－	52,735
鳥取県鳥取市	29,516	－	－	29,516
鳥取県米子市	49,121	－	－	49,121
鳥取県東伯郡三朝町	18,451	－	－	18,451
島根県松江市	85,565	－	－	85,565
島根県浜田市	8,431	－	－	8,431
島根県出雲市	38,964	－	－	38,964
岡山県岡山市	126,446	－	－	126,446
岡山県倉敷市	62,450	－	－	62,450
広島県広島市	311,832	－	－	311,832
広島県呉市	19,611	－	－	19,611
広島県尾道市	16,573	－	－	16,573
広島県福山市	43,070	－	－	43,070
広島県廿日市市	33,275	－	－	33,275
山口県下関市	37,923	－	－	37,923
山口県山口市	50,458	－	－	50,458
徳島県徳島市	45,167	－	－	45,167
香川県高松市	79,944	－	－	79,944
愛媛県松山市	117,540	－	－	117,540
愛媛県今治市	14,522	－	－	14,522
高知県高知市	86,950	－	－	86,950
福岡県北九州市	116,493	－	－	116,493
福岡県福岡市	598,742	－	－	598,742
佐賀県佐賀市	39,103	－	－	39,103
佐賀県唐津市	12,818	－	－	12,818
佐賀県武雄市	10,491	－	－	10,491
佐賀県嬉野市	9,891	－	－	9,891
長崎県長崎市	115,789	－	－	115,789
長崎県佐世保市	88,243	－	－	88,243
長崎県諫早市	13,891	－	－	13,891
長崎県松浦市	138	138	－	－
長崎県五島市	398	398	－	－
長崎県雲仙市	21,709	－	－	21,709
長崎県南島原市	129	129	－	－
熊本県熊本市	151,351	－	－	151,351
熊本県山鹿市	9,395	－	－	9,395
熊本県阿蘇市	24,884	－	－	24,884
熊本県天草市	11,536	375	－	11,161
熊本県阿蘇郡南小国町	14,697	－	－	14,697
大分県大分市	57,736	－	－	57,736
大分県別府市	136,196	－	－	136,196

（人泊）

施設所在地（主な市区町村）	延べ宿泊者数	従業者数（3区分） 0～4人 1)	5～9人 1)	10人以上
大分県日田市	14,774	－	－	14,774
大分県由布市	20,471	1,390	－	19,081
宮崎県宮崎市	112,244	－	－	112,244
鹿児島県鹿児島市	164,716	－	－	164,716
鹿児島県指宿市	36,974	－	－	36,974
鹿児島県薩摩川内市	12,099	－	－	12,099
鹿児島県霧島市	51,186	－	－	51,186
沖縄県那覇市	261,979	－	－	261,979
沖縄県石垣市	70,092	－	－	70,092
沖縄県名護市	68,568	－	－	68,568
沖縄県宮古島市	63,898	954	－	62,944
沖縄県国頭郡今帰仁村	906	906	－	－
沖縄県国頭郡本部町	400	400	－	－

1）従業者数10人未満の施設については、標本調査を実施している。
※本表は市区町村別、従業者区分別において10施設以上の回収があったものについて表章している。
※本表は、実数を表章しており、未回収分を推定した数値ではない。

参考第７表　施設所在地（主な市区町村）、従業者数（3区分）別実宿泊者数

（人）

施設所在地（主な市区町村）	従業者数（3区分）			
	実宿泊者数	0～4人 1)	5～9人 1)	10人以上
北海道札幌市	565,276	－	－	565,276
北海道函館市	51,899	－	－	51,899
北海道小樽市	49,312	－	－	49,312
北海道旭川市	74,274	－	－	74,274
北海道釧路市	67,968	－	－	67,968
北海道帯広市	39,435	－	－	39,435
北海道北見市	26,925	－	－	26,925
北海道千歳市	24,222	－	－	24,222
北海道後志総合振興局倶知安町	4,372	－	－	4,372
青森県青森市	62,424	－	－	62,424
青森県弘前市	33,281	－	－	33,281
青森県八戸市	26,675	－	－	26,675
岩手県盛岡市	78,237	－	－	78,237
岩手県花巻市	49,453	－	－	49,453
岩手県北上市	21,491	－	－	21,491
岩手県一関市	14,985	－	－	14,985
岩手県釜石市	10,936	－	－	10,936
岩手県八幡平市	19,149	－	－	19,149
岩手県奥州市	12,363	－	－	12,363
宮城県仙台市	253,204	－	－	253,204
宮城県大崎市	19,932	－	－	19,932
宮城県宮城郡松島町	35,550	－	－	35,550
秋田県秋田市	51,944	－	－	51,944
秋田県横手市	13,248	－	－	13,248
秋田県鹿角市	13,834	－	－	13,834
秋田県大仙市	6,442	－	－	6,442
秋田県仙北市	24,976	－	－	24,976
山形県山形市	61,444	－	－	61,444
山形県米沢市	11,929	－	－	11,929
山形県鶴岡市	42,860	－	－	42,860
山形県天童市	28,799	－	－	28,799
福島県福島市	55,716	－	－	55,716
福島県会津若松市	60,594	－	－	60,594
福島県郡山市	43,881	－	－	43,881
福島県いわき市	51,550	－	－	51,550
福島県二本松市	12,380	－	－	12,380
福島県耶麻郡猪苗代町	6,625	－	－	6,625
茨城県水戸市	33,647	－	－	33,647
茨城県神栖市	12,246	－	－	12,246
栃木県宇都宮市	59,484	－	－	59,484
栃木県日光市	115,914	1,019	－	114,895
栃木県那須塩原市	16,789	－	－	16,789
栃木県那須郡那須町	47,156	368	－	46,788
群馬県前橋市	22,003	－	－	22,003
群馬県高崎市	29,958	－	－	29,958
群馬県渋川市	48,614	－	－	48,614
群馬県吾妻郡草津町	56,525	－	－	56,525
群馬県利根郡みなかみ町	28,358	－	－	28,358
埼玉県さいたま市	48,759	－	－	48,759
千葉県千葉市	131,457	－	－	131,457
千葉県木更津市	39,821	－	－	39,821
千葉県成田市	194,276	－	－	194,276
千葉県柏市	22,573	－	－	22,573
千葉県鴨川市	31,586	－	－	31,586
千葉県浦安市	474,869	－	－	474,869
千葉県南房総市	12,665	－	－	12,665
東京都千代田区	259,998	－	－	259,998
東京都中央区	238,368	－	－	238,368
東京都港区	396,387	－	－	396,387
東京都新宿区	216,522	－	－	216,522

（人）

施設所在地（主な市区町村）	従業者数（3区分）			
	実宿泊者数	0～4人 1)	5～9人 1)	10人以上
東京都文京区	61,745	－	－	61,745
東京都台東区	93,953	－	－	93,953
東京都江東区	80,878	－	－	80,878
東京都品川区	81,015	－	－	81,015
東京都大田区	115,458	－	－	115,458
東京都渋谷区	77,170	－	－	77,170
東京都豊島区	90,373	－	－	90,373
神奈川県横浜市	282,315	－	－	282,315
神奈川県川崎市	68,270	－	－	68,270
神奈川県藤沢市	24,857	－	－	24,857
神奈川県足柄下郡箱根町	119,232	177	－	119,055
神奈川県足柄下郡湯河原町	18,957	－	－	18,957
新潟県新潟市	95,468	－	－	95,468
新潟県長岡市	32,828	－	－	32,828
新潟県上越市	14,107	－	－	14,107
新潟県佐渡市	23,037	－	－	23,037
新潟県南魚沼郡湯沢町	30,958	46	－	30,912
富山県富山市	62,539	－	－	62,539
富山県高岡市	19,881	－	－	19,881
石川県金沢市	145,137	－	－	145,137
石川県七尾市	28,412	－	－	28,412
石川県小松市	16,439	－	－	16,439
石川県加賀市	50,910	－	－	50,910
福井県福井市	43,112	－	－	43,112
福井県あわら市	41,862	－	－	41,862
山梨県甲府市	31,239	－	－	31,239
山梨県富士吉田市	14,178	－	－	14,178
山梨県北杜市	803	803	－	－
山梨県笛吹市	37,414	－	－	37,414
山梨県南都留郡富士河口湖町	64,937	－	－	64,937
長野県長野市	64,126	－	2,172	61,954
長野県松本市	70,936	735	－	70,201
長野県上田市	21,236	－	－	21,236
長野県諏訪市	24,554	－	－	24,554
長野県伊那市	53	53	－	－
長野県茅野市	16,891	－	－	16,891
長野県佐久市	15,375	－	－	15,375
長野県千曲市	14,942	－	－	14,942
長野県安曇野市	724	724	－	－
長野県北佐久郡軽井沢町	51,999	－	－	51,999
長野県下伊那郡阿智村	8,799	－	－	8,799
長野県北安曇郡白馬村	140	140	－	－
長野県下高井郡山ノ内町	10,869	－	－	10,869
岐阜県岐阜市	53,494	－	－	53,494
岐阜県高山市	65,964	1,405	－	64,559
岐阜県郡上市	5,724	276	－	5,448
岐阜県下呂市	38,901	－	－	38,901
静岡県静岡市	44,192	－	－	44,192
静岡県浜松市	139,637	－	－	139,637
静岡県沼津市	23,030	－	－	23,030
静岡県熱海市	110,428	－	－	110,428
静岡県伊東市	69,610	159	－	69,451
静岡県御殿場市	23,325	－	－	23,325
静岡県伊豆市	21,595	－	－	21,595
静岡県伊豆の国市	20,108	－	－	20,108
静岡県賀茂郡東伊豆町	29,480	－	－	29,480
愛知県名古屋市	328,935	－	－	328,935
愛知県豊橋市	33,234	－	－	33,234
愛知県豊田市	37,486	－	－	37,486
愛知県蒲郡市	24,312	－	－	24,312

参考第７表　施設所在地（主な市区町村）、従業者数（3区分）別実宿泊者数

（人）

施設所在地（主な市区町村）	従業者数（3区分）			
	実宿泊者数	0～4人 1)	5～9人 1)	10人以上
三重県津市	21,068	－	－	21,068
三重県伊勢市	32,551	－	－	32,551
三重県鳥羽市	34,743	－	－	34,743
三重県志摩市	57,234	－	－	57,234
滋賀県大津市	68,607	－	－	68,607
滋賀県彦根市	19,105	－	－	19,105
滋賀県長浜市	18,997	－	－	18,997
京都府京都市	534,005	2,032	5,573	526,400
京都府宮津市	15,295	－	－	15,295
京都府京丹後市	10,701	－	－	10,701
京都府南丹市	7,436	－	－	7,436
大阪府大阪市	1,030,271	－	－	1,030,271
大阪府泉佐野市	76,288	－	－	76,288
兵庫県神戸市	246,905	－	－	246,905
兵庫県姫路市	27,973	－	－	27,973
兵庫県豊岡市	33,476	246	－	33,230
奈良県奈良市	67,338	－	－	67,338
和歌山県和歌山市	48,456	－	－	48,456
和歌山県田辺市	11,533	－	－	11,533
和歌山県西牟婁郡白浜町	48,129	－	－	48,129
鳥取県鳥取市	24,194	－	－	24,194
鳥取県米子市	43,144	－	－	43,144
鳥取県東伯郡三朝町	17,141	－	－	17,141
島根県松江市	72,582	－	－	72,582
島根県浜田市	6,094	－	－	6,094
島根県出雲市	31,848	－	－	31,848
岡山県岡山市	98,665	－	－	98,665
岡山県倉敷市	52,259	－	－	52,259
広島県広島市	246,666	－	－	246,666
広島県呉市	14,995	－	－	14,995
広島県尾道市	12,575	－	－	12,575
広島県福山市	36,522	－	－	36,522
広島県廿日市市	31,160	－	－	31,160
山口県下関市	30,719	－	－	30,719
山口県山口市	41,672	－	－	41,672
徳島県徳島市	38,431	－	－	38,431
香川県高松市	64,610	－	－	64,610
愛媛県松山市	103,182	－	－	103,182
愛媛県今治市	12,751	－	－	12,751
高知県高知市	72,897	－	－	72,897
福岡県北九州市	88,842	－	－	88,842
福岡県福岡市	463,584	－	－	463,584
佐賀県佐賀市	32,796	－	－	32,796
佐賀県唐津市	9,127	－	－	9,127
佐賀県武雄市	8,575	－	－	8,575
佐賀県嬉野市	9,473	－	－	9,473
長崎県長崎市	92,853	－	－	92,853
長崎県佐世保市	72,683	－	－	72,683
長崎県諫早市	9,851	－	－	9,851
長崎県松浦市	132	132	－	－
長崎県五島市	208	208	－	－
長崎県雲仙市	20,632	－	－	20,632
長崎県南島原市	129	129	－	－
熊本県熊本市	125,077	－	－	125,077
熊本県山鹿市	8,148	－	－	8,148
熊本県阿蘇市	21,220	－	－	21,220
熊本県天草市	9,664	276	－	9,388
熊本県阿蘇郡南小国町	14,041	－	－	14,041
大分県大分市	46,010	－	－	46,010
大分県別府市	126,716	－	－	126,716

（人）

施設所在地（主な市区町村）	従業者数（3区分）			
	実宿泊者数	0～4人 1)	5～9人 1)	10人以上
大分県日田市	13,497	－	－	13,497
大分県由布市	18,511	1,101	－	17,410
宮崎県宮崎市	92,853	－	－	92,853
鹿児島県鹿児島市	130,171	－	－	130,171
鹿児島県指宿市	34,622	－	－	34,622
鹿児島県薩摩川内市	7,852	－	－	7,852
鹿児島県霧島市	44,134	－	－	44,134
沖縄県那覇市	174,540	－	－	174,540
沖縄県石垣市	37,367	－	－	37,367
沖縄県名護市	38,544	－	－	38,544
沖縄県宮古島市	38,112	532	－	37,580
沖縄県国頭郡今帰仁村	844	844	－	－
沖縄県国頭郡本部町	334	334	－	－

1）従業者数10人未満の施設については、標本調査を実施している。
※本表は市区町村別、従業者区分別において10施設以上の回収があったものについて表章している。
※本表は、実数を表章しており、未回収分を推定した数値ではない。

参考第８表　施設所在地（主な市区町村）、従業者数（3区分）別外国人延べ宿泊者数

（人泊）

施設所在地（主な市区町村）	外国人延べ宿泊者数	従業者数（3区分） 0～4人 1)	5～9人 1)	10人以上
北海道札幌市	222,643	－	－	222,643
北海道函館市	11,328	－	－	11,328
北海道小樽市	19,951	－	－	19,951
北海道旭川市	18,516	－	－	18,516
北海道釧路市	7,342	－	－	7,342
北海道帯広市	1,987	－	－	1,987
北海道北見市	867	－	－	867
北海道千歳市	5,758	－	－	5,758
北海道後志総合振興局倶知安町	1,673	－	－	1,673
青森県青森市	3,309	－	－	3,309
青森県弘前市	1,037	－	－	1,037
青森県八戸市	1,109	－	－	1,109
岩手県盛岡市	2,514	－	－	2,514
岩手県花巻市	3,799	－	－	3,799
岩手県北上市	309	－	－	309
岩手県一関市	113	－	－	113
岩手県釜石市	185	－	－	185
岩手県八幡平市	4,970	－	－	4,970
岩手県奥州市	129	－	－	129
宮城県仙台市	23,056	－	－	23,056
宮城県大崎市	163	－	－	163
宮城県宮城郡松島町	579	－	－	579
秋田県秋田市	1,468	－	－	1,468
秋田県横手市	103	－	－	103
秋田県鹿角市	1,085	－	－	1,085
秋田県大仙市	71	－	－	71
秋田県仙北市	866	－	－	866
山形県山形市	1,943	－	－	1,943
山形県米沢市	362	－	－	362
山形県鶴岡市	1,191	－	－	1,191
山形県天童市	1,406	－	－	1,406
福島県福島市	1,120	－	－	1,120
福島県会津若松市	1,042	－	－	1,042
福島県郡山市	858	－	－	858
福島県いわき市	188	－	－	188
福島県二本松市	60	－	－	60
福島県耶麻郡猪苗代町	27	－	－	27
茨城県水戸市	3,262	－	－	3,262
茨城県神栖市	340	－	－	340
栃木県宇都宮市	3,002	－	－	3,002
栃木県日光市	3,504	15	－	3,489
栃木県那須塩原市	119	－	－	119
栃木県那須郡那須町	827	5	－	822
群馬県前橋市	528	－	－	528
群馬県高崎市	595	－	－	595
群馬県渋川市	392	－	－	392
群馬県吾妻郡草津町	1,963	－	－	1,963
群馬県利根郡みなかみ町	1,355	－	－	1,355
埼玉県さいたま市	2,802	－	－	2,802
千葉県千葉市	48,398	－	－	48,398
千葉県木更津市	5,994	－	－	5,994
千葉県成田市	145,321	－	－	145,321
千葉県柏市	6,099	－	－	6,099
千葉県鴨川市	185	－	－	185
千葉県浦安市	97,716	－	－	97,716
千葉県南房総市	62	－	－	62
東京都千代田区	160,286	－	－	160,286
東京都中央区	148,388	－	－	148,388
東京都港区	255,777	－	－	255,777
東京都新宿区	274,234	－	－	274,234

（人泊）

施設所在地（主な市区町村）	外国人延べ宿泊者数	従業者数（3区分） 0～4人 1)	5～9人 1)	10人以上
東京都文京区	26,663	－	－	26,663
東京都台東区	58,874	－	－	58,874
東京都江東区	45,235	－	－	45,235
東京都品川区	20,706	－	－	20,706
東京都大田区	29,004	－	－	29,004
東京都渋谷区	96,177	－	－	96,177
東京都豊島区	82,164	－	－	82,164
神奈川県横浜市	62,052	－	－	62,052
神奈川県川崎市	9,341	－	－	9,341
神奈川県藤沢市	4,789	－	－	4,789
神奈川県足柄下郡箱根町	25,582	51	－	25,531
神奈川県足柄下郡湯河原町	79	－	－	79
新潟県新潟市	3,688	－	－	3,688
新潟県長岡市	1,579	－	－	1,579
新潟県上越市	153	－	－	153
新潟県佐渡市	768	－	－	768
新潟県南魚沼郡湯沢町	1,135	0	－	1,135
富山県富山市	12,346	－	－	12,346
富山県高岡市	740	－	－	740
石川県金沢市	31,614	－	－	31,614
石川県七尾市	1,176	－	－	1,176
石川県小松市	432	－	－	432
石川県加賀市	5,138	－	－	5,138
福井県福井市	2,584	－	－	2,584
福井県あわら市	1,140	－	－	1,140
山梨県甲府市	3,280	－	－	3,280
山梨県富士吉田市	1,972	－	－	1,972
山梨県北杜市	13	13	－	－
山梨県笛吹市	9,931	－	－	9,931
山梨県南都留郡富士河口湖町	34,347	－	－	34,347
長野県長野市	6,465	－	50	6,415
長野県松本市	11,412	47	－	11,365
長野県上田市	964	－	－	964
長野県諏訪市	1,750	－	－	1,750
長野県伊那市	37	37	－	－
長野県茅野市	1,429	－	－	1,429
長野県佐久市	364	－	－	364
長野県千曲市	821	－	－	821
長野県安曇野市	17	17	－	－
長野県北佐久郡軽井沢町	11,140	－	－	11,140
長野県下伊那郡阿智村	164	－	－	164
長野県北安曇郡白馬村	3	3	－	－
長野県下高井郡山ノ内町	80	－	－	80
岐阜県岐阜市	7,301	－	－	7,301
岐阜県高山市	23,970	1,215	－	22,755
岐阜県郡上市	644	32	－	612
岐阜県下呂市	4,233	－	－	4,233
静岡県静岡市	4,980	－	－	4,980
静岡県浜松市	40,825	－	－	40,825
静岡県沼津市	1,669	－	－	1,669
静岡県熱海市	2,803	－	－	2,803
静岡県伊東市	3,938	104	－	3,834
静岡県御殿場市	4,716	－	－	4,716
静岡県伊豆市	2,368	－	－	2,368
静岡県伊豆の国市	3,139	－	－	3,139
静岡県賀茂郡東伊豆町	2,038	－	－	2,038
愛知県名古屋市	108,098	－	－	108,098
愛知県豊橋市	12,394	－	－	12,394
愛知県豊田市	8,663	－	－	8,663
愛知県蒲郡市	9,651	－	－	9,651

参考第８表　施設所在地（主な市区町村）、従業者数（3区分）別外国人延べ宿泊者数

（人泊）

施設所在地（主な市区町村）	外国人延べ宿泊者数	従業者数（3区分）		
		0～4人 1)	5～9人 1)	10人以上
三重県津市	3,306	－	－	3,306
三重県伊勢市	744	－	－	744
三重県鳥羽市	822	－	－	822
三重県志摩市	3,071	－	－	3,071
滋賀県大津市	14,789	－	－	14,789
滋賀県彦根市	1,028	－	－	1,028
滋賀県長浜市	2,049	－	－	2,049
京都府京都市	327,011	3,212	5,477	318,322
京都府宮津市	4,286	－	－	4,286
京都府京丹後市	200	－	－	200
京都府南丹市	185	－	－	185
大阪府大阪市	667,250	－	－	667,250
大阪府泉佐野市	59,065	－	－	59,065
兵庫県神戸市	51,194	－	－	51,194
兵庫県姫路市	1,980	－	－	1,980
兵庫県豊岡市	2,404	0	－	2,404
奈良県奈良市	15,971	－	－	15,971
和歌山県和歌山市	10,389	－	－	10,389
和歌山県田辺市	549	－	－	549
和歌山県西牟婁郡白浜町	3,859	－	－	3,859
鳥取県鳥取市	3,050	－	－	3,050
鳥取県米子市	3,914	－	－	3,914
鳥取県東伯郡三朝町	1,490	－	－	1,490
島根県松江市	3,392	－	－	3,392
島根県浜田市	32	－	－	32
島根県出雲市	926	－	－	926
岡山県岡山市	20,244	－	－	20,244
岡山県倉敷市	3,387	－	－	3,387
広島県広島市	46,221	－	－	46,221
広島県呉市	447	－	－	447
広島県尾道市	967	－	－	967
広島県福山市	872	－	－	872
広島県廿日市市	3,705	－	－	3,705
山口県下関市	1,185	－	－	1,185
山口県山口市	1,392	－	－	1,392
徳島県徳島市	2,897	－	－	2,897
香川県高松市	18,046	－	－	18,046
愛媛県松山市	7,392	－	－	7,392
愛媛県今治市	1,116	－	－	1,116
高知県高知市	2,803	－	－	2,803
福岡県北九州市	20,634	－	－	20,634
福岡県福岡市	169,560	－	－	169,560
佐賀県佐賀市	4,940	－	－	4,940
佐賀県唐津市	1,252	－	－	1,252
佐賀県武雄市	2,079	－	－	2,079
佐賀県嬉野市	1,521	－	－	1,521
長崎県長崎市	14,424	－	－	14,424
長崎県佐世保市	13,021	－	－	13,021
長崎県諫早市	142	－	－	142
長崎県松浦市	0	0	－	－
長崎県五島市	3	3	－	－
長崎県雲仙市	1,661	－	－	1,661
長崎県南島原市	15	15	－	－
熊本県熊本市	17,439	－	－	17,439
熊本県山鹿市	93	－	－	93
熊本県阿蘇市	10,091	－	－	10,091
熊本県天草市	150	3	－	147
熊本県阿蘇郡南小国町	3,128	－	－	3,128
大分県大分市	2,750	－	－	2,750
大分県別府市	26,836	－	－	26,836

（人泊）

施設所在地（主な市区町村）	外国人延べ宿泊者数	従業者数（3区分）		
		0～4人 1)	5～9人 1)	10人以上
大分県日田市	3,550	－	－	3,550
大分県由布市	4,909	187	－	4,722
宮崎県宮崎市	11,179	－	－	11,179
鹿児島県鹿児島市	22,736	－	－	22,736
鹿児島県指宿市	4,746	－	－	4,746
鹿児島県薩摩川内市	29	－	－	29
鹿児島県霧島市	7,354	－	－	7,354
沖縄県那覇市	81,223	－	－	81,223
沖縄県石垣市	15,324	－	－	15,324
沖縄県名護市	25,046	－	－	25,046
沖縄県宮古島市	1,947	3	－	1,944
沖縄県国頭郡今帰仁村	226	226	－	－
沖縄県国頭郡本部町	183	183	－	－

1）従業者数10人未満の施設については、標本調査を実施している。
※本表は市区町村別、従業者区分別において10施設以上の回収があったものについて表章している。
※本表は、実数を表章しており、未回収分を推定した数値ではない。

参考第９表　施設所在地（主な市区町村）、従業者数（3区分）別外国人実宿泊者数

（人）

施設所在地（主な市区町村）	従業者数（3区分）			
	外国人実宿泊者数	0～4人 1)	5～9人 1)	10人以上
北海道札幌市	140,565	－	－	140,565
北海道函館市	10,249	－	－	10,249
北海道小樽市	15,974	－	－	15,974
北海道旭川市	11,698	－	－	11,698
北海道釧路市	6,214	－	－	6,214
北海道帯広市	1,755	－	－	1,755
北海道北見市	741	－	－	741
北海道千歳市	4,568	－	－	4,568
北海道後志総合振興局倶知安町	651	－	－	651
青森県青森市	2,915	－	－	2,915
青森県弘前市	928	－	－	928
青森県八戸市	869	－	－	869
岩手県盛岡市	2,157	－	－	2,157
岩手県花巻市	3,510	－	－	3,510
岩手県北上市	238	－	－	238
岩手県一関市	104	－	－	104
岩手県釜石市	138	－	－	138
岩手県八幡平市	2,841	－	－	2,841
岩手県奥州市	59	－	－	59
宮城県仙台市	16,221	－	－	16,221
宮城県大崎市	82	－	－	82
宮城県宮城郡松島町	512	－	－	512
秋田県秋田市	1,014	－	－	1,014
秋田県横手市	69	－	－	69
秋田県鹿角市	800	－	－	800
秋田県大仙市	40	－	－	40
秋田県仙北市	592	－	－	592
山形県山形市	1,490	－	－	1,490
山形県米沢市	215	－	－	215
山形県鶴岡市	803	－	－	803
山形県天童市	1,136	－	－	1,136
福島県福島市	896	－	－	896
福島県会津若松市	826	－	－	826
福島県郡山市	596	－	－	596
福島県いわき市	71	－	－	71
福島県二本松市	57	－	－	57
福島県耶麻郡猪苗代町	25	－	－	25
茨城県水戸市	2,743	－	－	2,743
茨城県神栖市	299	－	－	299
栃木県宇都宮市	2,336	－	－	2,336
栃木県日光市	2,597	14	－	2,583
栃木県那須塩原市	90	－	－	90
栃木県那須郡那須町	581	5	－	576
群馬県前橋市	345	－	－	345
群馬県高崎市	407	－	－	407
群馬県渋川市	385	－	－	385
群馬県吾妻郡草津町	1,861	－	－	1,861
群馬県利根郡みなかみ町	1,155	－	－	1,155
埼玉県さいたま市	1,953	－	－	1,953
千葉県千葉市	34,571	－	－	34,571
千葉県木更津市	5,156	－	－	5,156
千葉県成田市	133,698	－	－	133,698
千葉県柏市	3,566	－	－	3,566
千葉県鴨川市	147	－	－	147
千葉県浦安市	63,823	－	－	63,823
千葉県南房総市	62	－	－	62
東京都千代田区	71,415	－	－	71,415
東京都中央区	82,530	－	－	82,530
東京都港区	117,719	－	－	117,719
東京都新宿区	101,255	－	－	101,255

（人）

施設所在地（主な市区町村）	従業者数（3区分）			
	外国人実宿泊者数	0～4人 1)	5～9人 1)	10人以上
東京都文京区	12,353	－	－	12,353
東京都台東区	30,192	－	－	30,192
東京都江東区	24,288	－	－	24,288
東京都品川区	13,058	－	－	13,058
東京都大田区	23,736	－	－	23,736
東京都渋谷区	36,848	－	－	36,848
東京都豊島区	30,794	－	－	30,794
神奈川県横浜市	37,179	－	－	37,179
神奈川県川崎市	6,010	－	－	6,010
神奈川県藤沢市	3,556	－	－	3,556
神奈川県足柄下郡箱根町	20,238	42	－	20,196
神奈川県足柄下郡湯河原町	48	－	－	48
新潟県新潟市	2,599	－	－	2,599
新潟県長岡市	824	－	－	824
新潟県上越市	102	－	－	102
新潟県佐渡市	542	－	－	542
新潟県南魚沼郡湯沢町	1,080	0	－	1,080
富山県富山市	10,082	－	－	10,082
富山県高岡市	594	－	－	594
石川県金沢市	22,894	－	－	22,894
石川県七尾市	1,119	－	－	1,119
石川県小松市	316	－	－	316
石川県加賀市	4,511	－	－	4,511
福井県福井市	1,712	－	－	1,712
福井県あわら市	1,123	－	－	1,123
山梨県甲府市	2,970	－	－	2,970
山梨県富士吉田市	1,904	－	－	1,904
山梨県北杜市	12	12	－	－
山梨県笛吹市	9,782	－	－	9,782
山梨県南都留郡富士河口湖町	31,371	－	－	31,371
長野県長野市	5,456	－	36	5,420
長野県松本市	9,369	26	－	9,343
長野県上田市	366	－	－	366
長野県諏訪市	1,692	－	－	1,692
長野県伊那市	27	27	－	－
長野県茅野市	1,328	－	－	1,328
長野県佐久市	273	－	－	273
長野県千曲市	754	－	－	754
長野県安曇野市	17	17	－	－
長野県北佐久郡軽井沢町	6,624	－	－	6,624
長野県下伊那郡阿智村	115	－	－	115
長野県北安曇郡白馬村	3	3	－	－
長野県下高井郡山ノ内町	64	－	－	64
岐阜県岐阜市	6,673	－	－	6,673
岐阜県高山市	20,754	895	－	19,859
岐阜県郡上市	370	27	－	343
岐阜県下呂市	4,071	－	－	4,071
静岡県静岡市	3,723	－	－	3,723
静岡県浜松市	38,107	－	－	38,107
静岡県沼津市	1,254	－	－	1,254
静岡県熱海市	2,545	－	－	2,545
静岡県伊東市	3,621	12	－	3,609
静岡県御殿場市	4,130	－	－	4,130
静岡県伊豆市	2,163	－	－	2,163
静岡県伊豆の国市	3,083	－	－	3,083
静岡県賀茂郡東伊豆町	1,434	－	－	1,434
愛知県名古屋市	73,602	－	－	73,602
愛知県豊橋市	12,232	－	－	12,232
愛知県豊田市	6,709	－	－	6,709
愛知県蒲郡市	8,694	－	－	8,694

参考第９表　施設所在地（主な市区町村）、従業者数（3区分）別外国人実宿泊者数

（人）

施設所在地（主な市区町村）	外国人実宿泊者数	従業者数（3区分） 0～4人 1)	5～9人 1)	10人以上
三重県津市	2,243	－	－	2,243
三重県伊勢市	589	－	－	589
三重県鳥羽市	682	－	－	682
三重県志摩市	2,632	－	－	2,632
滋賀県大津市	11,877	－	－	11,877
滋賀県彦根市	869	－	－	869
滋賀県長浜市	1,550	－	－	1,550
京都府京都市	166,863	1,488	2,718	162,657
京都府宮津市	2,466	－	－	2,466
京都府京丹後市	165	－	－	165
京都府南丹市	169	－	－	169
大阪府大阪市	375,373	－	－	375,373
大阪府泉佐野市	49,994	－	－	49,994
兵庫県神戸市	36,795	－	－	36,795
兵庫県姫路市	1,547	－	－	1,547
兵庫県豊岡市	1,927	0	－	1,927
奈良県奈良市	11,975	－	－	11,975
和歌山県和歌山市	8,814	－	－	8,814
和歌山県田辺市	431	－	－	431
和歌山県西牟婁郡白浜町	3,289	－	－	3,289
鳥取県鳥取市	1,908	－	－	1,908
鳥取県米子市	2,830	－	－	2,830
鳥取県東伯郡三朝町	1,364	－	－	1,364
島根県松江市	2,482	－	－	2,482
島根県浜田市	22	－	－	22
島根県出雲市	609	－	－	609
岡山県岡山市	12,811	－	－	12,811
岡山県倉敷市	2,828	－	－	2,828
広島県広島市	30,925	－	－	30,925
広島県呉市	292	－	－	292
広島県尾道市	714	－	－	714
広島県福山市	491	－	－	491
広島県廿日市市	3,268	－	－	3,268
山口県下関市	917	－	－	917
山口県山口市	1,024	－	－	1,024
徳島県徳島市	2,320	－	－	2,320
香川県高松市	14,051	－	－	14,051
愛媛県松山市	5,953	－	－	5,953
愛媛県今治市	918	－	－	918
高知県高知市	2,235	－	－	2,235
福岡県北九州市	13,987	－	－	13,987
福岡県福岡市	119,191	－	－	119,191
佐賀県佐賀市	4,121	－	－	4,121
佐賀県唐津市	1,012	－	－	1,012
佐賀県武雄市	1,564	－	－	1,564
佐賀県嬉野市	1,329	－	－	1,329
長崎県長崎市	10,530	－	－	10,530
長崎県佐世保市	10,818	－	－	10,818
長崎県諫早市	122	－	－	122
長崎県松浦市	0	0	－	－
長崎県五島市	3	3	－	－
長崎県雲仙市	1,577	－	－	1,577
長崎県南島原市	15	15	－	－
熊本県熊本市	12,780	－	－	12,780
熊本県山鹿市	54	－	－	54
熊本県阿蘇市	7,704	－	－	7,704
熊本県天草市	121	3	－	118
熊本県阿蘇郡南小国町	2,757	－	－	2,757
大分県大分市	2,205	－	－	2,205
大分県別府市	25,235	－	－	25,235

（人）

施設所在地（主な市区町村）	外国人実宿泊者数	従業者数（3区分） 0～4人 1)	5～9人 1)	10人以上
大分県日田市	3,482	－	－	3,482
大分県由布市	4,494	153	－	4,341
宮崎県宮崎市	8,962	－	－	8,962
鹿児島県鹿児島市	14,882	－	－	14,882
鹿児島県指宿市	4,276	－	－	4,276
鹿児島県薩摩川内市	21	－	－	21
鹿児島県霧島市	6,105	－	－	6,105
沖縄県那覇市	53,326	－	－	53,326
沖縄県石垣市	4,207	－	－	4,207
沖縄県名護市	14,650	－	－	14,650
沖縄県宮古島市	804	1	－	803
沖縄県国頭郡今帰仁村	212	212	－	－
沖縄県国頭郡本部町	147	147	－	－

1）従業者数10人未満の施設については、標本調査を実施している。
※本表は市区町村別、従業者区分別において10施設以上の回収があったものについて表章している。
※本表は、実数を表章しており、未回収分を推定した数値ではない。

参考第１０表　施設所在地(主な市区町村)、従業者数（3区分）別定員稼働率

(%)

施設所在地（主な市区町村）	従業者数(3区分)			
	定員稼働率	0～4人 1)	5～9人 1)	10人以上
北海道札幌市	69.7	-	-	69.7
北海道函館市	54.8	-	-	54.8
北海道小樽市	59.0	-	-	59.0
北海道旭川市	71.3	-	-	71.3
北海道釧路市	47.7	-	-	47.7
北海道帯広市	67.3	-	-	67.3
北海道北見市	37.6	-	-	37.6
北海道千歳市	62.4	-	-	62.4
北海道後志総合振興局倶知安町	8.3	-	-	8.3
青森県青森市	46.7	-	-	46.7
青森県弘前市	41.7	-	-	41.7
青森県八戸市	64.5	-	-	64.5
岩手県盛岡市	50.8	-	-	50.8
岩手県花巻市	35.5	-	-	35.5
岩手県北上市	65.9	-	-	65.9
岩手県一関市	40.7	-	-	40.7
岩手県釜石市	46.7	-	-	46.7
岩手県八幡平市	12.3	-	-	12.3
岩手県奥州市	44.3	-	-	44.3
宮城県仙台市	53.3	-	-	53.3
宮城県大崎市	37.5	-	-	37.5
宮城県宮城郡松島町	39.5	-	-	39.5
秋田県秋田市	52.9	-	-	52.9
秋田県横手市	47.8	-	-	47.8
秋田県鹿角市	28.5	-	-	28.5
秋田県大仙市	31.7	-	-	31.7
秋田県仙北市	39.2	-	-	39.2
山形県山形市	40.4	-	-	40.4
山形県米沢市	54.0	-	-	54.0
山形県鶴岡市	32.8	-	-	32.8
山形県天童市	34.7	-	-	34.7
福島県福島市	35.9	-	-	35.9
福島県会津若松市	42.5	-	-	42.5
福島県郡山市	45.9	-	-	45.9
福島県いわき市	44.0	-	-	44.0
福島県二本松市	23.4	-	-	23.4
福島県耶麻郡猪苗代町	12.8	-	-	12.8
茨城県水戸市	64.0	-	-	64.0
茨城県神栖市	18.1	-	-	18.1
栃木県宇都宮市	50.2	-	-	50.2
栃木県日光市	37.8	13.8	-	38.4
栃木県那須塩原市	31.6	-	-	31.6
栃木県那須郡那須町	34.9	7.0	-	36.0
群馬県前橋市	44.1	-	-	44.1
群馬県高崎市	57.8	-	-	57.8
群馬県渋川市	36.8	-	-	36.8
群馬県吾妻郡草津町	43.9	-	-	43.9
群馬県利根郡みなかみ町	34.6	-	-	34.6
埼玉県さいたま市	69.5	-	-	69.5
千葉県千葉市	60.3	-	-	60.3
千葉県木更津市	42.3	-	-	42.3
千葉県成田市	56.0	-	-	56.0
千葉県柏市	51.5	-	-	51.5
千葉県鴨川市	25.5	-	-	25.5
千葉県浦安市	69.5	-	-	69.5
千葉県南房総市	26.4	-	-	26.4
東京都千代田区	65.1	-	-	65.1
東京都中央区	72.3	-	-	72.3
東京都港区	64.9	-	-	64.9
東京都新宿区	72.4	-	-	72.4

(%)

施設所在地（主な市区町村）	従業者数(3区分)			
	定員稼働率	0～4人 1)	5～9人 1)	10人以上
東京都文京区	58.6	-	-	58.6
東京都台東区	67.9	-	-	67.9
東京都江東区	71.7	-	-	71.7
東京都品川区	71.9	-	-	71.9
東京都大田区	61.6	-	-	61.6
東京都渋谷区	77.4	-	-	77.4
東京都豊島区	66.8	-	-	66.8
神奈川県横浜市	63.3	-	-	63.3
神奈川県川崎市	65.3	-	-	65.3
神奈川県藤沢市	68.7	-	-	68.7
神奈川県足柄下郡箱根町	39.1	3.0	-	39.7
神奈川県足柄下郡湯河原町	31.1	-	-	31.1
新潟県新潟市	56.8	-	-	56.8
新潟県長岡市	51.4	-	-	51.4
新潟県上越市	34.3	-	-	34.3
新潟県佐渡市	30.8	-	-	30.8
新潟県南魚沼郡湯沢町	12.5	0.7	-	13.3
富山県富山市	51.5	-	-	51.5
富山県高岡市	48.5	-	-	48.5
石川県金沢市	56.5	-	-	56.5
石川県七尾市	23.9	-	-	23.9
石川県小松市	46.0	-	-	46.0
石川県加賀市	30.6	-	-	30.6
福井県福井市	55.8	-	-	55.8
福井県あわら市	33.2	-	-	33.2
山梨県甲府市	50.5	-	-	50.5
山梨県富士吉田市	30.3	-	-	30.3
山梨県北杜市	9.6	9.6	-	-
山梨県笛吹市	32.6	-	-	32.6
山梨県南都留郡富士河口湖町	39.6	-	-	39.6
長野県長野市	51.7	-	22.2	54.3
長野県松本市	53.2	13.1	-	54.7
長野県上田市	38.3	-	-	38.3
長野県諏訪市	38.2	-	-	38.2
長野県伊那市	5.0	5.0	-	-
長野県茅野市	19.3	-	-	19.3
長野県佐久市	35.1	-	-	35.1
長野県千曲市	29.8	-	-	29.8
長野県安曇野市	10.6	10.6	-	-
長野県北佐久郡軽井沢町	39.2	-	-	39.2
長野県下伊那郡阿智村	20.9	-	-	20.9
長野県北安曇郡白馬村	1.2	1.2	-	-
長野県下高井郡山ノ内町	10.4	-	-	10.4
岐阜県岐阜市	52.2	-	-	52.2
岐阜県高山市	37.7	19.5	-	38.7
岐阜県郡上市	11.3	3.3	-	12.8
岐阜県下呂市	33.9	-	-	33.9
静岡県静岡市	54.3	-	-	54.3
静岡県浜松市	46.7	-	-	46.7
静岡県沼津市	46.1	-	-	46.1
静岡県熱海市	36.6	-	-	36.6
静岡県伊東市	27.0	5.8	-	27.4
静岡県御殿場市	46.6	-	-	46.6
静岡県伊豆市	27.7	-	-	27.7
静岡県伊豆の国市	33.9	-	-	33.9
静岡県賀茂郡東伊豆町	31.0	-	-	31.0
愛知県名古屋市	65.7	-	-	65.7
愛知県豊橋市	58.1	-	-	58.1
愛知県豊田市	43.7	-	-	43.7
愛知県蒲郡市	34.4	-	-	34.4

参考第１０表　施設所在地(主な市区町村)、従業者数（3区分）別定員稼働率

（%）

施設所在地（主な市区町村）	従業者数(3区分)			
	定員稼働率	0～4人 1)	5～9人 1)	10人以上
三重県津市	47.9	－	－	47.9
三重県伊勢市	44.8	－	－	44.8
三重県鳥羽市	26.8	－	－	26.8
三重県志摩市	35.4	－	－	35.4
滋賀県大津市	39.2	－	－	39.2
滋賀県彦根市	42.6	－	－	42.6
滋賀県長浜市	33.9	－	－	33.9
京都府京都市	62.7	21.3	45.1	63.6
京都府宮津市	39.4	－	－	39.4
京都府京丹後市	18.9	－	－	18.9
京都府南丹市	25.3	－	－	25.3
大阪府大阪市	74.2	－	－	74.2
大阪府泉佐野市	79.2	－	－	79.2
兵庫県神戸市	48.8	－	－	48.8
兵庫県姫路市	58.7	－	－	58.7
兵庫県豊岡市	26.9	2.6	－	29.4
奈良県奈良市	49.3	－	－	49.3
和歌山県和歌山市	52.4	－	－	52.4
和歌山県田辺市	24.8	－	－	24.8
和歌山県西牟婁郡白浜町	30.3	－	－	30.3
鳥取県鳥取市	51.1	－	－	51.1
鳥取県米子市	38.6	－	－	38.6
鳥取県東伯郡三朝町	27.2	－	－	27.2
島根県松江市	43.9	－	－	43.9
島根県浜田市	30.6	－	－	30.6
島根県出雲市	59.6	－	－	59.6
岡山県岡山市	56.2	－	－	56.2
岡山県倉敷市	47.3	－	－	47.3
広島県広島市	59.1	－	－	59.1
広島県呉市	47.2	－	－	47.2
広島県尾道市	61.2	－	－	61.2
広島県福山市	43.1	－	－	43.1
広島県廿日市市	44.9	－	－	44.9
山口県下関市	45.0	－	－	45.0
山口県山口市	40.6	－	－	40.6
徳島県徳島市	44.3	－	－	44.3
香川県高松市	45.1	－	－	45.1
愛媛県松山市	42.8	－	－	42.8
愛媛県今治市	29.2	－	－	29.2
高知県高知市	43.1	－	－	43.1
福岡県北九州市	56.9	－	－	56.9
福岡県福岡市	70.0	－	－	70.0
佐賀県佐賀市	49.0	－	－	49.0
佐賀県唐津市	41.0	－	－	41.0
佐賀県武雄市	32.6	－	－	32.6
佐賀県嬉野市	25.2	－	－	25.2
長崎県長崎市	51.1	－	－	51.1
長崎県佐世保市	40.9	－	－	40.9
長崎県諫早市	39.8	－	－	39.8
長崎県松浦市	7.7	7.7	－	－
長崎県五島市	9.1	9.1	－	－
長崎県雲仙市	22.8	－	－	22.8
長崎県南島原市	6.1	6.1	－	－
熊本県熊本市	59.1	－	－	59.1
熊本県山鹿市	28.9	－	－	28.9
熊本県阿蘇市	27.7	－	－	27.7
熊本県天草市	22.8	4.0	－	27.2
熊本県阿蘇郡南小国町	34.8	－	－	34.8
大分県大分市	56.3	－	－	56.3
大分県別府市	43.9	－	－	43.9

（%）

施設所在地（主な市区町村）	従業者数(3区分)			
	定員稼働率	0～4人 1)	5～9人 1)	10人以上
大分県日田市	26.2	－	－	26.2
大分県由布市	31.8	19.1	－	33.4
宮崎県宮崎市	34.3	－	－	34.3
鹿児島県鹿児島市	64.0	－	－	64.0
鹿児島県指宿市	32.1	－	－	32.1
鹿児島県薩摩川内市	33.4	－	－	33.4
鹿児島県霧島市	36.8	－	－	36.8
沖縄県那覇市	65.7	－	－	65.7
沖縄県石垣市	72.4	－	－	72.4
沖縄県名護市	59.0	－	－	59.0
沖縄県宮古島市	65.0	32.4	－	66.0
沖縄県国頭郡今帰仁村	15.0	15.0	－	－
沖縄県国頭郡本部町	18.3	18.3	－	－

1）従業者数10人未満の施設については、標本調査を実施している。
※本表は市区町村別、従業者区分別において10施設以上の回収があったものについて表章している。
※本表は、実数から計算した稼働率を表章しており、未回収分を推定した数値ではない。

参考第１１表　施設所在地(主な市区町村)、従業者数（3区分）別利用客室数

（室）

施設所在地（主な市区町村）	利用客室数	従業者数(3区分) 0～4人 1)	5～9人 1)	10人以上
北海道札幌市	521,437	－	－	521,437
北海道函館市	35,664	－	－	35,664
北海道小樽市	30,016	－	－	30,016
北海道旭川市	70,439	－	－	70,439
北海道釧路市	56,128	－	－	56,128
北海道帯広市	39,104	－	－	39,104
北海道北見市	25,265	－	－	25,265
北海道千歳市	22,716	－	－	22,716
北海道後志総合振興局倶知安町	2,987	－	－	2,987
青森県青森市	50,605	－	－	50,605
青森県弘前市	31,123	－	－	31,123
青森県八戸市	31,468	－	－	31,468
岩手県盛岡市	71,400	－	－	71,400
岩手県花巻市	29,397	－	－	29,397
岩手県北上市	26,598	－	－	26,598
岩手県一関市	13,599	－	－	13,599
岩手県釜石市	14,872	－	－	14,872
岩手県八幡平市	12,344	－	－	12,344
岩手県奥州市	12,828	－	－	12,828
宮城県仙台市	223,611	－	－	223,611
宮城県大崎市	16,808	－	－	16,808
宮城県宮城郡松島町	14,311	－	－	14,311
秋田県秋田市	53,127	－	－	53,127
秋田県横手市	13,456	－	－	13,456
秋田県鹿角市	8,551	－	－	8,551
秋田県大仙市	6,303	－	－	6,303
秋田県仙北市	19,164	－	－	19,164
山形県山形市	53,142	－	－	53,142
山形県米沢市	13,563	－	－	13,563
山形県鶴岡市	34,681	－	－	34,681
山形県天童市	18,216	－	－	18,216
福島県福島市	45,779	－	－	45,779
福島県会津若松市	32,679	－	－	32,679
福島県郡山市	44,872	－	－	44,872
福島県いわき市	48,782	－	－	48,782
福島県二本松市	5,619	－	－	5,619
福島県耶麻郡猪苗代町	3,228	－	－	3,228
茨城県水戸市	36,298	－	－	36,298
茨城県神栖市	13,690	－	－	13,690
栃木県宇都宮市	63,201	－	－	63,201
栃木県日光市	45,519	319	－	45,200
栃木県那須塩原市	13,959	－	－	13,959
栃木県那須郡那須町	19,584	184	－	19,400
群馬県前橋市	23,175	－	－	23,175
群馬県高崎市	36,892	－	－	36,892
群馬県渋川市	19,897	－	－	19,897
群馬県吾妻郡草津町	24,950	－	－	24,950
群馬県利根郡みなかみ町	13,517	－	－	13,517
埼玉県さいたま市	49,635	－	－	49,635
千葉県千葉市	130,621	－	－	130,621
千葉県木更津市	24,411	－	－	24,411
千葉県成田市	139,472	－	－	139,472
千葉県柏市	27,873	－	－	27,873
千葉県鴨川市	14,457	－	－	14,457
千葉県浦安市	254,668	－	－	254,668
千葉県南房総市	5,990	－	－	5,990
東京都千代田区	284,072	－	－	284,072
東京都中央区	226,842	－	－	226,842
東京都港区	429,651	－	－	429,651
東京都新宿区	258,721	－	－	258,721

（室）

施設所在地（主な市区町村）	利用客室数	従業者数(3区分) 0～4人 1)	5～9人 1)	10人以上
東京都文京区	65,566	－	－	65,566
東京都台東区	95,735	－	－	95,735
東京都江東区	95,776	－	－	95,776
東京都品川区	84,001	－	－	84,001
東京都大田区	106,132	－	－	106,132
東京都渋谷区	93,843	－	－	93,843
東京都豊島区	105,471	－	－	105,471
神奈川県横浜市	284,060	－	－	284,060
神奈川県川崎市	79,430	－	－	79,430
神奈川県藤沢市	22,448	－	－	22,448
神奈川県足柄下郡箱根町	59,324	104	－	59,220
神奈川県足柄下郡湯河原町	7,982	－	－	7,982
新潟県新潟市	106,305	－	－	106,305
新潟県長岡市	31,592	－	－	31,592
新潟県上越市	16,222	－	－	16,222
新潟県佐渡市	11,900	－	－	11,900
新潟県南魚沼郡湯沢町	13,589	114	－	13,475
富山県富山市	56,618	－	－	56,618
富山県高岡市	18,937	－	－	18,937
石川県金沢市	127,850	－	－	127,850
石川県七尾市	9,734	－	－	9,734
石川県小松市	14,846	－	－	14,846
石川県加賀市	22,141	－	－	22,141
福井県福井市	45,813	－	－	45,813
福井県あわら市	14,937	－	－	14,937
山梨県甲府市	26,879	－	－	26,879
山梨県富士吉田市	6,329	－	－	6,329
山梨県北杜市	607	607	－	－
山梨県笛吹市	17,579	－	－	17,579
山梨県南都留郡富士河口湖町	28,998	－	－	28,998
長野県長野市	53,345	－	2,061	51,284
長野県松本市	57,580	312	－	57,268
長野県上田市	20,628	－	－	20,628
長野県諏訪市	16,766	－	－	16,766
長野県伊那市	36	36	－	－
長野県茅野市	10,555	－	－	10,555
長野県佐久市	14,198	－	－	14,198
長野県千曲市	8,804	－	－	8,804
長野県安曇野市	263	263	－	－
長野県北佐久郡軽井沢町	31,560	－	－	31,560
長野県下伊那郡阿智村	3,509	－	－	3,509
長野県北安曇郡白馬村	64	64	－	－
長野県下高井郡山ノ内町	5,277	－	－	5,277
岐阜県岐阜市	36,661	－	－	36,661
岐阜県高山市	37,023	886	－	36,137
岐阜県郡上市	3,032	105	－	2,927
岐阜県下呂市	17,216	－	－	17,216
静岡県静岡市	45,320	－	－	45,320
静岡県浜松市	107,496	－	－	107,496
静岡県沼津市	21,882	－	－	21,882
静岡県熱海市	50,121	－	－	50,121
静岡県伊東市	34,178	111	－	34,067
静岡県御殿場市	19,900	－	－	19,900
静岡県伊豆市	10,219	－	－	10,219
静岡県伊豆の国市	9,121	－	－	9,121
静岡県賀茂郡東伊豆町	13,350	－	－	13,350
愛知県名古屋市	345,484	－	－	345,484
愛知県豊橋市	27,054	－	－	27,054
愛知県豊田市	32,712	－	－	32,712
愛知県蒲郡市	10,028	－	－	10,028

参考第１１表　施設所在地(主な市区町村)、従業者数（3区分）別利用客室数

（室）

施設所在地（主な市区町村）	従業者数(3区分)			
	利用客室数	0～4人 1)	5～9人 1)	10人以上
三重県津市	19,467	－	－	19,467
三重県伊勢市	23,067	－	－	23,067
三重県鳥羽市	15,021	－	－	15,021
三重県志摩市	27,921	－	－	27,921
滋賀県大津市	37,535	－	－	37,535
滋賀県彦根市	17,714	－	－	17,714
滋賀県長浜市	12,451	－	－	12,451
京都府京都市	457,921	1,679	5,204	451,038
京都府宮津市	9,617	－	－	9,617
京都府京丹後市	5,323	－	－	5,323
京都府南丹市	2,357	－	－	2,357
大阪府大阪市	1,000,327	－	－	1,000,327
大阪府泉佐野市	58,458	－	－	58,458
兵庫県神戸市	193,976	－	－	193,976
兵庫県姫路市	28,320	－	－	28,320
兵庫県豊岡市	16,382	164	－	16,218
奈良県奈良市	48,414	－	－	48,414
和歌山県和歌山市	38,949	－	－	38,949
和歌山県田辺市	7,702	－	－	7,702
和歌山県西牟婁郡白浜町	21,574	－	－	21,574
鳥取県鳥取市	21,188	－	－	21,188
鳥取県米子市	33,169	－	－	33,169
鳥取県東伯郡三朝町	8,457	－	－	8,457
島根県松江市	55,345	－	－	55,345
島根県浜田市	6,416	－	－	6,416
島根県出雲市	30,466	－	－	30,466
岡山県岡山市	100,037	－	－	100,037
岡山県倉敷市	43,504	－	－	43,504
広島県広島市	217,699	－	－	217,699
広島県呉市	14,118	－	－	14,118
広島県尾道市	13,127	－	－	13,127
広島県福山市	31,144	－	－	31,144
広島県廿日市市	11,407	－	－	11,407
山口県下関市	27,713	－	－	27,713
山口県山口市	36,425	－	－	36,425
徳島県徳島市	35,082	－	－	35,082
香川県高松市	55,607	－	－	55,607
愛媛県松山市	78,825	－	－	78,825
愛媛県今治市	10,000	－	－	10,000
高知県高知市	68,388	－	－	68,388
福岡県北九州市	89,161	－	－	89,161
福岡県福岡市	429,024	－	－	429,024
佐賀県佐賀市	30,368	－	－	30,368
佐賀県唐津市	4,578	－	－	4,578
佐賀県武雄市	6,670	－	－	6,670
佐賀県嬉野市	4,215	－	－	4,215
長崎県長崎市	81,611	－	－	81,611
長崎県佐世保市	59,925	－	－	59,925
長崎県諫早市	10,032	－	－	10,032
長崎県松浦市	32	32	－	－
長崎県五島市	283	283	－	－
長崎県雲仙市	10,486	－	－	10,486
長崎県南島原市	52	52	－	－
熊本県熊本市	126,809	－	－	126,809
熊本県山鹿市	5,541	－	－	5,541
熊本県阿蘇市	12,850	－	－	12,850
熊本県天草市	7,489	182	－	7,307
熊本県阿蘇郡南小国町	6,269	－	－	6,269
大分県大分市	51,301	－	－	51,301
大分県別府市	56,668	－	－	56,668

（室）

施設所在地（主な市区町村）	従業者数(3区分)			
	利用客室数	0～4人 1)	5～9人 1)	10人以上
大分県日田市	8,823	－	－	8,823
大分県由布市	8,329	578	－	7,751
宮崎県宮崎市	77,619	－	－	77,619
鹿児島県鹿児島市	127,155	－	－	127,155
鹿児島県指宿市	17,314	－	－	17,314
鹿児島県薩摩川内市	9,161	－	－	9,161
鹿児島県霧島市	30,565	－	－	30,565
沖縄県那覇市	162,835	－	－	162,835
沖縄県石垣市	32,078	－	－	32,078
沖縄県名護市	27,146	－	－	27,146
沖縄県宮古島市	29,454	632	－	28,822
沖縄県国頭郡今帰仁村	292	292	－	－
沖縄県国頭郡本部町	154	154	－	－

1）従業者数10人未満の施設については、標本調査を実施している。
※本表は市区町村別、従業者区分別において10施設以上の回収があったものについて表章している。
※本表は、実数を表章しており、未回収分を推定した数値ではない。

参考第１２表　施設所在地(主な市区町村)、従業者数（3区分）別客室稼働率

(%)

施設所在地（主な市区町村）	客室稼働率	従業者数(3区分) 0～4人 1)	5～9人 1)	10人以上
北海道札幌市	87.3	-	-	87.3
北海道函館市	76.6	-	-	76.6
北海道小樽市	77.6	-	-	77.6
北海道旭川市	87.3	-	-	87.3
北海道釧路市	70.7	-	-	70.7
北海道帯広市	85.6	-	-	85.6
北海道北見市	65.1	-	-	65.1
北海道千歳市	91.1	-	-	91.1
北海道後志総合振興局倶知安町	14.0	-	-	14.0
青森県青森市	71.5	-	-	71.5
青森県弘前市	64.4	-	-	64.4
青森県八戸市	81.0	-	-	81.0
岩手県盛岡市	77.8	-	-	77.8
岩手県花巻市	70.6	-	-	70.6
岩手県北上市	83.6	-	-	83.6
岩手県一関市	66.4	-	-	66.4
岩手県釜石市	65.7	-	-	65.7
岩手県八幡平市	26.0	-	-	26.0
岩手県奥州市	70.2	-	-	70.2
宮城県仙台市	77.9	-	-	77.9
宮城県大崎市	63.7	-	-	63.7
宮城県宮城郡松島町	58.3	-	-	58.3
秋田県秋田市	71.9	-	-	71.9
秋田県横手市	72.7	-	-	72.7
秋田県鹿角市	56.7	-	-	56.7
秋田県大仙市	55.6	-	-	55.6
秋田県仙北市	62.1	-	-	62.1
山形県山形市	65.9	-	-	65.9
山形県米沢市	64.2	-	-	64.2
山形県鶴岡市	60.9	-	-	60.9
山形県天童市	63.1	-	-	63.1
福島県福島市	64.5	-	-	64.5
福島県会津若松市	69.6	-	-	69.6
福島県郡山市	71.6	-	-	71.6
福島県いわき市	61.8	-	-	61.8
福島県二本松市	50.3	-	-	50.3
福島県耶麻郡猪苗代町	19.9	-	-	19.9
茨城県水戸市	76.9	-	-	76.9
茨城県神栖市	47.7	-	-	47.7
栃木県宇都宮市	66.8	-	-	66.8
栃木県日光市	55.7	15.6	-	56.8
栃木県那須塩原市	57.7	-	-	57.7
栃木県那須郡那須町	47.5	10.2	-	49.2
群馬県前橋市	59.2	-	-	59.2
群馬県高崎市	74.2	-	-	74.2
群馬県渋川市	62.4	-	-	62.4
群馬県吾妻郡草津町	74.9	-	-	74.9
群馬県利根郡みなかみ町	52.2	-	-	52.2
埼玉県さいたま市	79.1	-	-	79.1
千葉県千葉市	78.0	-	-	78.0
千葉県木更津市	58.9	-	-	58.9
千葉県成田市	78.0	-	-	78.0
千葉県柏市	71.5	-	-	71.5
千葉県鴨川市	47.1	-	-	47.1
千葉県浦安市	92.8	-	-	92.8
千葉県南房総市	52.0	-	-	52.0
東京都千代田区	80.5	-	-	80.5
東京都中央区	82.7	-	-	82.7
東京都港区	84.7	-	-	84.7
東京都新宿区	85.6	-	-	85.6

(%)

施設所在地（主な市区町村）	客室稼働率	従業者数(3区分) 0～4人 1)	5～9人 1)	10人以上
東京都文京区	74.8	-	-	74.8
東京都台東区	75.1	-	-	75.1
東京都江東区	80.0	-	-	80.0
東京都品川区	83.5	-	-	83.5
東京都大田区	82.5	-	-	82.5
東京都渋谷区	83.8	-	-	83.8
東京都豊島区	82.7	-	-	82.7
神奈川県横浜市	80.3	-	-	80.3
神奈川県川崎市	80.6	-	-	80.6
神奈川県藤沢市	82.6	-	-	82.6
神奈川県足柄下郡箱根町	60.1	6.1	-	61.1
神奈川県足柄下郡湯河原町	52.5	-	-	52.5
新潟県新潟市	74.1	-	-	74.1
新潟県長岡市	68.8	-	-	68.8
新潟県上越市	47.3	-	-	47.3
新潟県佐渡市	54.5	-	-	54.5
新潟県南魚沼郡湯沢町	17.0	2.2	-	18.1
富山県富山市	64.2	-	-	64.2
富山県高岡市	63.9	-	-	63.9
石川県金沢市	65.5	-	-	65.5
石川県七尾市	39.5	-	-	39.5
石川県小松市	61.1	-	-	61.1
石川県加賀市	51.8	-	-	51.8
福井県福井市	75.3	-	-	75.3
福井県あわら市	57.0	-	-	57.0
山梨県甲府市	76.4	-	-	76.4
山梨県富士吉田市	58.0	-	-	58.0
山梨県北杜市	18.6	18.6	-	-
山梨県笛吹市	60.3	-	-	60.3
山梨県南都留郡富士河口湖町	63.6	-	-	63.6
長野県長野市	69.7	-	42.9	71.5
長野県松本市	75.8	16.5	-	77.3
長野県上田市	61.8	-	-	61.8
長野県諏訪市	63.3	-	-	63.3
長野県伊那市	8.0	8.0	-	-
長野県茅野市	36.7	-	-	36.7
長野県佐久市	62.8	-	-	62.8
長野県千曲市	50.8	-	-	50.8
長野県安曇野市	11.7	11.7	-	-
長野県北佐久郡軽井沢町	60.3	-	-	60.3
長野県下伊那郡阿智村	39.0	-	-	39.0
長野県北安曇郡白馬村	1.4	1.4	-	-
長野県下高井郡山ノ内町	19.5	-	-	19.5
岐阜県岐阜市	70.0	-	-	70.0
岐阜県高山市	58.3	33.6	-	59.4
岐阜県郡上市	23.4	5.6	-	26.5
岐阜県下呂市	56.2	-	-	56.2
静岡県静岡市	66.7	-	-	66.7
静岡県浜松市	68.3	-	-	68.3
静岡県沼津市	71.6	-	-	71.6
静岡県熱海市	58.6	-	-	58.6
静岡県伊東市	49.0	7.3	-	49.9
静岡県御殿場市	64.5	-	-	64.5
静岡県伊豆市	42.6	-	-	42.6
静岡県伊豆の国市	58.7	-	-	58.7
静岡県賀茂郡東伊豆町	53.5	-	-	53.5
愛知県名古屋市	78.4	-	-	78.4
愛知県豊橋市	73.4	-	-	73.4
愛知県豊田市	66.6	-	-	66.6
愛知県蒲郡市	58.2	-	-	58.2

参考第１２表　施設所在地(主な市区町村)、従業者数（3区分）別客室稼働率

(%)

施設所在地（主な市区町村）	客室稼働率	従業者数(3区分) 0～4人 1)	5～9人 1)	10人以上
三重県津市	65.0	－	－	65.0
三重県伊勢市	64.7	－	－	64.7
三重県鳥羽市	47.1	－	－	47.1
三重県志摩市	48.4	－	－	48.4
滋賀県大津市	65.1	－	－	65.1
滋賀県彦根市	50.5	－	－	50.5
滋賀県長浜市	53.1	－	－	53.1
京都府京都市	74.5	32.0	61.3	75.1
京都府宮津市	62.0	－	－	62.0
京都府京丹後市	36.5	－	－	36.5
京都府南丹市	43.2	－	－	43.2
大阪府大阪市	84.7	－	－	84.7
大阪府泉佐野市	86.1	－	－	86.1
兵庫県神戸市	71.3	－	－	71.3
兵庫県姫路市	75.5	－	－	75.5
兵庫県豊岡市	45.8	5.3	－	49.7
奈良県奈良市	68.3	－	－	68.3
和歌山県和歌山市	69.0	－	－	69.0
和歌山県田辺市	46.7	－	－	46.7
和歌山県西牟婁郡白浜町	48.7	－	－	48.7
鳥取県鳥取市	67.1	－	－	67.1
鳥取県米子市	63.2	－	－	63.2
鳥取県東伯郡三朝町	55.3	－	－	55.3
島根県松江市	71.3	－	－	71.3
島根県浜田市	56.3	－	－	56.3
島根県出雲市	72.2	－	－	72.2
岡山県岡山市	74.6	－	－	74.6
岡山県倉敷市	75.0	－	－	75.0
広島県広島市	74.6	－	－	74.6
広島県呉市	70.6	－	－	70.6
広島県尾道市	76.8	－	－	76.8
広島県福山市	72.0	－	－	72.0
広島県廿日市市	55.3	－	－	55.3
山口県下関市	58.1	－	－	58.1
山口県山口市	58.6	－	－	58.6
徳島県徳島市	67.1	－	－	67.1
香川県高松市	63.1	－	－	63.1
愛媛県松山市	65.1	－	－	65.1
愛媛県今治市	40.0	－	－	40.0
高知県高知市	62.2	－	－	62.2
福岡県北九州市	68.9	－	－	68.9
福岡県福岡市	81.9	－	－	81.9
佐賀県佐賀市	66.1	－	－	66.1
佐賀県唐津市	60.6	－	－	60.6
佐賀県武雄市	59.8	－	－	59.8
佐賀県嬉野市	44.0	－	－	44.0
長崎県長崎市	72.2	－	－	72.2
長崎県佐世保市	57.2	－	－	57.2
長崎県諫早市	61.8	－	－	61.8
長崎県松浦市	6.3	6.3	－	－
長崎県五島市	18.9	18.9	－	－
長崎県雲仙市	43.0	－	－	43.0
長崎県南島原市	6.9	6.9	－	－
熊本県熊本市	77.8	－	－	77.8
熊本県山鹿市	61.6	－	－	61.6
熊本県阿蘇市	49.5	－	－	49.5
熊本県天草市	47.1	9.2	－	52.5
熊本県阿蘇郡南小国町	57.4	－	－	57.4
大分県大分市	69.2	－	－	69.2
大分県別府市	58.0	－	－	58.0

(%)

施設所在地（主な市区町村）	客室稼働率	従業者数(3区分) 0～4人 1)	5～9人 1)	10人以上
大分県日田市	46.8	－	－	46.8
大分県由布市	49.2	26.8	－	52.5
宮崎県宮崎市	50.9	－	－	50.9
鹿児島県鹿児島市	73.2	－	－	73.2
鹿児島県指宿市	49.8	－	－	49.8
鹿児島県薩摩川内市	53.2	－	－	53.2
鹿児島県霧島市	60.1	－	－	60.1
沖縄県那覇市	82.8	－	－	82.8
沖縄県石垣市	82.6	－	－	82.6
沖縄県名護市	78.4	－	－	78.4
沖縄県宮古島市	72.6	40.5	－	73.8
沖縄県国頭郡今帰仁村	24.3	24.3	－	－
沖縄県国頭郡本部町	22.3	22.3	－	－

1）従業者数10人未満の施設については、標本調査を実施している。
※本表は市区町村別、従業者区分別において10施設以上の回収があったものについて表章している。
※本表は、実数から計算した稼働率を表章しており、未回収分を推定した数値ではない。

参考第１３表　施設所在地(47区分及び運輸局等)、従業者数(3区分)、宿泊目的割合(2区分)別施設数
並びに施設所在地（47区分及び運輸局等）、宿泊施設タイプ（6区分）別施設数（従業者数10人以上の施設）

（施設）

施設所在地(47区分及び運輸局等)	総数 1)、2)	観光目的の宿泊者が50%以上	観光目的の宿泊者が50%未満	従業者数(3区分)、宿泊目的割合(2区分) 10～29人 1)	10～29人 観光目的の宿泊者が50%以上	10～29人 観光目的の宿泊者が50%未満	30～99人 1)	30～99人 観光目的の宿泊者が50%以上	30～99人 観光目的の宿泊者が50%未満	100人以上 1)	100人以上 観光目的の宿泊者が50%以上	100人以上 観光目的の宿泊者が50%未満	宿泊施設タイプ(6区分) 旅館	リゾートホテル	ビジネスホテル	シティホテル	簡易宿所	会社・団体の宿泊所
施設所在地　計	12,760	7,360	5,380	7,456	3,970	3,470	4,258	2,680	1,570	1,046	710	330	4,130	1,500	4,760	1,040	900	430
01北海道	704	390	320	383	170	210	243	160	90	78	60	20	180	90	290	100	30	10
02青森県	167	70	90	105	40	60	53	30	30	9	10	0	60	10	70	20	10	－
03岩手県	214	100	120	123	40	80	82	50	40	9	10	0	90	30	60	20	10	0
04宮城県	237	110	130	141	60	90	75	30	40	21	20	0	90	10	100	20	10	0
05秋田県	177	110	70	114	70	40	56	30	20	7	0	0	80	20	40	10	20	10
06山形県	221	140	80	137	90	40	73	50	30	11	10	10	120	20	50	10	10	10
07福島県	375	220	160	243	120	120	107	80	30	25	20	0	180	40	120	10	20	0
08茨城県	190	70	120	121	30	90	57	30	20	12	0	10	50	10	110	10	0	0
09栃木県	302	210	90	172	120	50	117	80	40	13	10	0	130	50	70	10	10	20
10群馬県	244	160	80	144	90	50	88	60	30	12	10	－	120	30	70	10	10	10
11埼玉県	153	30	120	81	10	70	61	20	40	11	0	10	20	10	100	10	0	－
12千葉県	377	220	150	196	100	100	127	80	40	54	40	10	80	80	130	30	40	20
13東京都	846	250	590	496	150	350	244	60	180	106	50	60	40	10	570	130	80	20
14神奈川県	472	260	210	275	140	130	155	90	70	42	30	20	100	70	180	40	20	70
15新潟県	350	210	140	216	120	100	114	80	40	20	10	10	180	30	110	10	10	10
16富山県	133	80	50	69	40	30	56	40	20	8	0	10	60	10	40	10	10	10
17石川県	220	160	60	107	70	40	90	70	20	23	20	0	100	10	70	20	20	10
18福井県	124	80	50	68	40	30	50	40	10	6	10	0	60	10	30	10	10	－
19山梨県	233	190	40	137	110	30	80	70	10	16	20	0	100	50	40	0	40	10
20長野県	579	460	120	372	290	80	184	150	40	23	20	10	270	110	110	20	40	30
21岐阜県	215	170	50	125	100	30	74	60	20	16	20	0	100	40	50	10	10	10
22静岡県	664	450	210	372	230	140	241	190	60	51	40	10	260	120	180	20	30	70
23愛知県	395	140	260	240	80	160	125	50	80	30	10	20	70	10	210	60	30	10
24三重県	260	160	100	146	80	70	92	70	30	22	20	0	110	40	90	10	0	10
25滋賀県	152	80	70	85	40	40	52	30	20	15	10	0	40	20	60	10	20	10
26京都府	497	420	80	314	260	60	149	130	20	34	30	－	170	30	120	60	100	10
27大阪府	452	210	240	244	110	130	141	70	70	67	30	40	30	10	300	80	20	10
28兵庫県	419	280	140	229	140	90	133	90	40	57	50	10	160	60	120	30	30	30
29奈良県	105	100	10	70	60	10	31	30	－	4	0	－	60	0	20	10	10	0
30和歌山県	159	120	40	100	70	30	44	40	0	15	10	0	80	30	30	0	10	0
31鳥取県	98	70	30	51	30	20	43	30	10	4	0	0	50	10	30	10	10	－
32島根県	143	80	60	95	50	50	44	30	20	4	0	－	70	10	60	10	0	0
33岡山県	169	70	90	104	40	60	54	20	30	11	10	0	50	20	70	20	20	0
34広島県	263	110	150	159	60	100	84	50	40	20	0	20	60	20	110	30	30	10
35山口県	161	90	70	93	40	50	56	40	20	12	10	10	70	10	70	10	10	0
36徳島県	84	50	40	51	30	20	30	20	10	3	0	－	40	0	30	10	10	0
37香川県	109	60	40	63	40	30	38	20	10	8	0	0	30	10	30	10	20	0
38愛媛県	144	70	70	85	40	50	47	30	20	12	10	10	50	10	60	10	10	10
39高知県	102	50	50	66	30	40	28	20	10	8	10	0	30	10	40	10	0	－
40福岡県	328	120	210	179	60	120	121	50	70	28	10	20	50	20	180	40	20	10
41佐賀県	112	70	40	70	50	20	36	20	10	6	0	0	50	10	30	10	10	0
42長崎県	204	110	100	112	40	70	74	50	20	18	20	0	60	40	70	20	10	0
43熊本県	292	180	120	178	110	70	101	60	40	13	10	10	140	30	100	10	20	10
44大分県	229	170	60	144	100	50	76	60	10	9	10	0	120	30	60	0	10	0
45宮崎県	117	60	60	71	30	30	40	20	20	6	10	0	30	10	50	0	10	0
46鹿児島県	228	110	120	124	50	70	87	50	40	17	10	0	60	50	90	10	20	0
47沖縄県	341	260	80	186	120	70	105	90	10	50	50	－	－	140	150	30	20	0
運輸局等（再掲）3)																		
北海道運輸局	704	390	320	383	170	210	243	160	90	78	60	20	180	90	290	100	30	10
東北運輸局	1,391	750	640	863	430	440	446	260	190	82	60	20	630	130	440	90	80	20
関東運輸局	2,817	1,390	1,420	1,622	750	870	929	490	440	266	160	110	640	300	1,290	250	200	140
北陸信越運輸局	1,282	910	370	764	520	240	444	340	110	74	50	20	610	170	320	50	80	50
中部運輸局	1,658	1,000	660	951	520	430	582	390	190	125	90	30	590	230	560	110	80	100
近畿運輸局	1,784	1,210	570	1,042	680	360	550	390	160	192	140	50	530	160	640	200	190	60
中国運輸局	834	420	410	502	230	280	281	170	110	51	20	30	290	60	330	70	70	10
四国運輸局	439	230	210	265	130	130	143	80	60	31	20	10	150	40	160	40	40	10
九州運輸局	1,510	810	700	878	430	440	535	310	220	97	60	40	510	180	570	100	110	30
沖縄総合事務局	341	260	80	186	120	70	105	90	10	50	50	－	－	140	150	30	20	0

1)宿泊目的割合不詳を含む。
2)宿泊施設タイプ不詳を含む。
3)長野県は北陸信越運輸局、福井県は中部運輸局に含まれる。

参考第１４表　施設所在地(47区分及び運輸局等)、従業者数(3区分)、宿泊目的割合(2区分)別延べ宿泊者数 並びに施設所在地（47区分及び運輸局等）、宿泊目的割合（2区分）別外国人延べ宿泊者数（従業者数10人以上の施設）

（人泊）

施設所在地(47区分及び運輸局等)	延べ宿泊者数 1)	観光目的の宿泊者が50%以上	観光目的の宿泊者が50%未満	従業者数(3区分)、宿泊目的割合(2区分) 10～29人 1)	10～29人 観光目的の宿泊者が50%以上	10～29人 観光目的の宿泊者が50%未満	30～99人 1)	30～99人 観光目的の宿泊者が50%以上	30～99人 観光目的の宿泊者が50%未満	100人以上 1)	100人以上 観光目的の宿泊者が50%以上	100人以上 観光目的の宿泊者が50%未満	うち外国人延べ宿泊者数 1)	宿泊目的割合(2区分) 観光目的の宿泊者が50%以上	宿泊目的割合(2区分) 観光目的の宿泊者が50%未満
令和元年6月	36,449,440	18,542,700	17,846,930	12,775,430	4,233,570	8,486,250	13,515,400	6,969,970	6,541,220	10,158,610	7,339,150	2,819,460	7,752,440	5,094,270	2,636,170
01北海道	2,758,630	1,719,600	1,039,030	832,920	368,540	464,380	959,860	557,920	401,940	965,850	793,140	172,710	605,540	482,340	123,200
02青森県	322,370	117,050	205,320	140,850	24,510	116,340	138,890	57,300	81,600	42,630	35,250	7,380	16,570	9,050	7,530
03岩手県	429,720	180,540	249,180	154,920	21,660	133,260	226,140	120,490	105,650	48,660	38,390	10,270	16,130	12,560	3,570
04宮城県	762,240	270,070	492,170	289,860	34,930	254,930	326,860	101,920	224,940	145,520	133,220	12,300	38,260	9,350	28,910
05秋田県	258,480	115,480	143,010	108,040	40,100	67,940	121,890	64,610	57,280	28,560	10,770	17,790	5,210	2,910	2,300
06山形県	351,310	165,960	185,350	138,680	62,210	76,470	161,560	78,400	83,160	51,070	25,350	25,720	7,910	4,220	3,690
07福島県	695,520	322,590	372,930	327,150	66,420	260,730	259,220	157,860	101,360	109,140	98,310	10,840	8,010	2,250	5,760
08茨城県	332,290	79,970	252,330	155,580	8,820	146,760	138,190	58,330	79,860	38,530	12,820	25,710	13,740	1,170	12,570
09栃木県	579,600	372,780	206,830	198,090	121,070	77,020	274,630	153,130	121,500	106,880	98,570	8,310	12,880	6,910	5,980
10群馬県	521,480	331,710	189,770	166,750	65,460	101,290	244,860	156,380	88,480	109,880	109,880	－	15,410	12,050	3,360
11埼玉県	331,650	35,480	296,170	161,290	4,950	156,330	129,650	26,640	103,010	40,710	3,890	36,820	14,990	2,200	12,780
12千葉県	1,924,380	1,354,860	569,510	382,200	177,970	204,240	423,530	293,040	130,500	1,118,640	883,860	234,780	441,170	317,160	124,020
13東京都	4,895,600	1,870,320	2,987,910	1,602,520	509,600	1,055,540	1,471,950	348,740	1,123,210	1,821,130	1,011,970	809,150	1,958,760	1,110,810	831,330
14神奈川県	1,364,860	581,400	782,510	519,530	156,950	361,630	470,080	191,840	278,240	375,260	232,610	142,640	198,650	103,650	94,890
15新潟県	602,670	234,730	367,950	266,050	46,790	219,260	246,720	127,860	118,850	89,910	60,080	29,830	14,060	4,190	9,870
16富山県	242,960	87,710	155,250	95,820	20,350	75,470	116,910	57,920	59,000	30,230	9,440	20,790	25,030	12,200	12,830
17石川県	521,520	314,700	206,820	148,280	69,300	78,980	269,620	154,250	115,370	103,620	91,150	12,470	62,140	47,080	15,050
18福井県	232,530	103,730	128,800	83,560	13,950	69,610	115,300	58,140	57,150	33,680	31,640	2,030	7,030	2,830	4,200
19山梨県	516,110	414,620	101,490	193,370	139,290	54,080	233,930	187,690	46,240	88,810	87,640	1,170	169,550	157,340	12,220
20長野県	923,340	580,770	342,570	331,160	154,160	176,990	411,380	289,360	122,020	180,810	137,250	43,550	87,640	59,850	27,800
21岐阜県	403,950	277,480	126,470	146,830	75,510	71,320	160,850	112,040	48,810	96,280	89,940	6,350	81,430	66,730	14,690
22静岡県	1,389,530	819,040	570,490	521,630	191,050	330,580	546,630	377,200	169,430	321,270	250,790	70,480	191,520	115,720	75,790
23愛知県	1,359,710	285,770	1,073,940	684,000	86,940	597,060	494,410	146,570	347,850	181,290	52,260	129,030	316,580	100,600	215,980
24三重県	466,890	241,890	225,000	171,990	32,650	139,340	199,930	119,990	79,940	94,970	89,250	5,720	29,670	13,430	16,230
25滋賀県	326,620	193,770	132,850	95,160	29,830	65,330	108,760	45,520	63,240	122,690	118,420	4,280	28,740	19,770	8,970
26京都府	1,510,650	1,317,590	193,060	487,080	379,070	108,010	577,610	492,550	85,060	445,960	445,960	－	543,390	511,230	32,160
27大阪府	3,215,650	1,647,620	1,559,290	972,120	396,460	566,920	1,202,350	695,930	506,420	1,041,170	555,230	485,950	1,329,970	931,530	393,830
28兵庫県	908,430	476,730	430,760	250,490	64,510	185,050	302,160	130,510	171,660	355,770	281,720	74,050	120,860	66,490	54,370
29奈良県	167,750	155,650	12,090	77,070	64,980	12,090	62,450	62,450	－	28,230	28,230	－	27,350	26,840	500
30和歌山県	272,270	199,860	72,400	114,400	60,390	54,000	66,840	54,670	12,170	91,030	84,800	6,230	29,060	19,150	9,910
31鳥取県	172,370	94,730	77,640	63,110	19,170	43,940	89,070	59,030	30,050	20,190	16,530	3,660	14,100	5,620	8,480
32島根県	212,010	88,010	124,010	90,180	18,950	71,240	100,720	47,950	52,770	21,110	21,110	－	5,940	3,090	2,850
33岡山県	356,220	75,980	280,250	192,440	21,930	170,500	131,260	37,300	93,960	32,530	16,750	15,780	37,410	6,690	30,710
34広島県	739,960	168,660	571,290	292,310	41,120	251,190	276,540	84,210	192,320	171,110	43,340	127,780	81,130	22,780	58,350
35山口県	263,750	87,570	176,180	123,600	17,270	106,330	102,280	45,700	56,580	37,870	24,590	13,270	7,730	3,020	4,710
36徳島県	103,190	45,200	57,980	42,040	10,050	31,980	41,940	15,940	26,000	19,210	19,210	－	5,810	3,640	2,170
37香川県	240,390	105,340	135,050	80,680	21,040	59,650	102,040	47,230	54,810	57,670	37,080	20,590	40,060	19,160	20,900
38愛媛県	247,520	76,430	171,090	90,560	11,110	79,450	106,000	36,610	69,390	50,960	28,710	22,250	12,830	4,590	8,240
39高知県	159,740	48,990	110,750	87,090	14,240	72,840	40,760	16,840	23,920	31,900	17,910	13,990	5,070	1,730	3,340
40福岡県	1,277,840	323,720	954,120	545,190	92,030	453,160	529,000	160,550	368,450	203,650	71,140	132,510	301,490	115,410	186,070
41佐賀県	165,030	49,920	115,120	88,590	25,490	63,100	67,880	19,040	48,840	8,560	5,390	3,180	26,040	6,390	19,650
42長崎県	438,620	208,260	230,350	153,560	27,450	126,100	199,700	96,750	102,960	85,360	84,060	1,290	52,380	29,330	23,050
43熊本県	498,670	171,980	326,700	185,620	48,190	137,420	261,500	98,280	163,230	51,550	25,510	26,050	70,470	43,760	26,710
44大分県	411,510	256,610	154,900	160,520	56,640	103,880	136,070	94,660	41,410	114,930	105,320	9,610	73,390	64,810	8,580
45宮崎県	217,230	71,340	134,730	90,860	12,000	71,910	90,090	23,060	62,820	36,280	36,280	0	19,780	11,310	7,800
46鹿児島県	461,800	159,650	301,500	183,100	18,670	163,790	180,850	66,290	114,570	97,840	74,690	23,150	49,970	21,180	28,790
47沖縄県	1,894,850	1,640,830	254,020	488,590	289,790	198,800	596,520	541,300	55,220	809,740	809,740	－	531,610	500,140	31,470
運輸局等(再掲) 2)															
北海道運輸局	2,758,630	1,719,600	1,039,030	832,920	368,540	464,380	959,860	557,920	401,940	965,850	793,140	172,710	605,540	482,340	123,200
東北運輸局	2,819,640	1,171,690	1,647,950	1,159,490	249,820	909,670	1,234,570	580,590	653,980	425,580	341,280	84,300	92,100	40,340	51,760
関東運輸局	10,465,980	5,041,140	5,386,510	3,379,330	1,184,120	2,156,880	3,386,820	1,415,780	1,971,040	3,699,830	2,441,240	1,258,590	2,825,150	1,711,280	1,097,150
北陸信越運輸局	2,290,500	1,217,920	1,072,590	841,310	290,610	550,700	1,044,630	629,390	415,250	404,560	297,920	106,640	188,860	123,310	65,550
中部運輸局	3,852,620	1,727,910	2,124,700	1,608,010	400,100	1,207,910	1,517,120	813,940	703,180	727,490	513,880	213,610	626,220	299,320	326,900
近畿運輸局	6,401,360	3,991,220	2,400,460	1,996,320	995,240	991,400	2,320,170	1,481,620	838,550	2,084,860	1,514,350	570,510	2,079,360	1,575,010	499,740
中国運輸局	1,744,310	514,940	1,229,370	761,640	118,440	643,210	699,860	274,190	425,670	282,810	122,310	160,490	146,310	41,210	105,100
四国運輸局	750,840	275,970	474,880	300,370	56,450	243,920	290,740	116,610	174,130	159,740	102,910	56,830	63,770	29,120	34,650
九州運輸局	3,470,700	1,241,470	2,217,430	1,407,440	280,470	1,119,370	1,465,110	558,630	902,270	598,160	402,380	195,780	593,520	292,190	300,660
沖縄総合事務局	1,894,850	1,640,830	254,020	488,590	289,790	198,800	596,520	541,300	55,220	809,740	809,740	－	531,610	500,140	31,470

1)宿泊目的割合不詳を含む。
2)長野県は北陸信越運輸局、福井県は中部運輸局に含まれる。

参考第１５表　施設所在地(47区分及び運輸局等)、従業者数(3区分)、宿泊目的割合(2区分)別実宿泊者数
並びに施設所在地（47区分及び運輸局等）、宿泊目的割合（2区分）別外国人実宿泊者数（従業者数10人以上の施設）

（人）

施設所在地(47区分及び運輸局等)	実宿泊者数 1)	観光目的の宿泊者が50%以上	観光目的の宿泊者が50%未満	従業者数(3区分)、宿泊目的割合(2区分) 10～29人 1)	10～29人 観光目的の宿泊者が50%以上	10～29人 観光目的の宿泊者が50%未満	30～99人 1)	30～99人 観光目的の宿泊者が50%以上	30～99人 観光目的の宿泊者が50%未満	100人以上 1)	100人以上 観光目的の宿泊者が50%以上	100人以上 観光目的の宿泊者が50%未満	うち外国人実宿泊者数 1)	宿泊目的割合(2区分) 観光目的の宿泊者が50%以上	宿泊目的割合(2区分) 観光目的の宿泊者が50%未満
令和元年6月	27,484,340	14,237,670	13,207,640	9,418,660	3,198,510	6,184,790	10,631,640	5,596,230	5,031,740	7,434,040	5,442,930	1,991,110	4,873,060	3,216,970	1,646,570
01北海道	2,061,270	1,296,590	764,680	600,320	266,970	333,360	733,100	432,170	300,930	727,850	597,450	130,390	415,810	331,030	84,770
02青森県	271,600	106,260	165,350	107,770	20,840	86,930	124,450	52,470	71,980	39,380	32,940	6,440	13,850	7,500	6,350
03岩手県	345,860	162,410	183,450	116,550	18,680	97,870	189,320	111,950	77,370	39,990	31,790	8,210	12,380	9,650	2,730
04宮城県	611,940	245,010	366,940	215,180	31,930	183,250	264,250	88,190	176,060	132,510	124,880	7,620	26,670	8,270	18,400
05秋田県	193,690	85,700	107,990	84,800	32,870	51,930	84,660	44,080	40,580	24,230	8,750	15,480	3,570	2,040	1,530
06山形県	295,520	148,620	146,910	111,100	53,740	57,360	138,100	70,650	67,450	46,330	24,230	22,100	6,090	3,580	2,500
07福島県	564,280	282,630	281,650	250,530	55,790	194,740	218,270	140,400	77,860	95,480	86,430	9,050	6,260	2,160	4,100
08茨城県	259,230	72,350	186,880	106,810	7,510	99,300	122,410	54,200	68,210	30,010	10,640	19,370	9,530	1,020	8,520
09栃木県	491,630	329,840	161,790	161,960	103,430	58,530	232,390	134,930	97,450	97,280	91,480	5,800	9,190	5,140	4,050
10群馬県	456,940	305,770	151,160	135,040	57,010	78,030	218,300	145,160	73,140	103,600	103,600	－	13,120	10,630	2,490
11埼玉県	249,530	31,440	218,080	111,210	4,440	106,770	105,650	24,050	81,600	32,660	2,950	29,710	7,610	520	7,080
12千葉県	1,475,590	1,074,870	400,720	267,900	137,610	130,290	330,530	237,130	93,400	877,160	700,120	177,030	347,530	252,260	95,270
13東京都	3,182,340	1,074,680	2,083,640	1,145,350	332,290	789,040	1,027,330	223,730	803,600	1,009,660	518,650	491,010	926,740	487,630	432,850
14神奈川県	1,052,690	471,950	579,790	381,200	121,170	259,070	384,720	167,670	217,050	286,780	183,110	103,670	131,550	71,940	59,500
15新潟県	480,470	213,950	266,520	200,050	42,660	157,390	204,350	117,520	86,820	76,070	53,760	22,310	10,000	3,560	6,430
16富山県	207,720	81,680	126,040	80,110	18,910	61,200	101,220	54,040	47,180	26,390	8,730	17,660	21,030	10,800	10,230
17石川県	431,980	272,590	159,390	114,520	51,640	62,880	224,400	137,880	86,520	93,070	83,070	10,000	46,660	35,910	10,740
18福井県	197,380	95,510	101,870	63,310	11,560	51,740	102,340	53,860	48,480	31,730	30,080	1,650	5,430	2,570	2,860
19山梨県	471,570	385,330	86,240	163,720	120,500	43,220	221,900	179,880	42,020	85,950	84,950	1,000	161,480	149,980	11,510
20長野県	747,490	476,540	270,960	261,750	126,280	135,460	335,480	238,740	96,740	150,270	111,510	38,760	69,450	48,090	21,370
21岐阜県	353,900	254,340	99,560	119,230	64,370	54,860	143,600	104,910	38,690	91,070	85,060	6,010	71,810	59,910	11,910
22静岡県	1,178,320	739,850	438,480	413,980	167,640	246,340	473,900	343,720	130,180	290,440	228,490	61,950	174,350	109,600	64,760
23愛知県	1,022,350	229,680	792,670	486,310	66,470	419,840	390,490	120,000	270,490	145,550	43,220	102,330	235,860	74,730	161,130
24三重県	408,580	224,030	184,550	139,690	29,460	110,230	184,140	113,450	70,690	84,740	81,120	3,630	21,640	12,040	9,600
25滋賀県	270,990	168,250	102,730	72,190	25,550	46,650	89,100	36,550	52,550	109,690	106,160	3,540	22,350	15,920	6,430
26京都府	995,310	848,090	147,220	330,800	246,890	83,910	385,060	321,750	63,310	279,440	279,440	－	279,730	258,060	21,660
27大阪府	2,135,700	1,072,170	1,059,980	631,540	254,070	373,920	830,660	448,490	382,170	673,490	369,610	303,890	793,190	575,430	215,140
28兵庫県	734,460	423,120	310,660	185,780	58,550	126,550	238,020	113,430	124,590	310,650	251,140	59,520	87,230	51,180	36,050
29奈良県	140,180	131,400	8,780	65,890	57,120	8,780	52,250	52,250	－	22,040	22,040	－	20,930	20,500	420
30和歌山県	238,200	178,000	60,200	95,410	50,490	44,930	60,690	50,980	9,710	82,100	76,540	5,560	25,110	17,200	7,910
31鳥取県	148,850	85,640	63,210	47,050	14,060	32,990	81,890	55,280	26,610	19,920	16,310	3,610	10,160	4,900	5,260
32島根県	175,020	80,140	94,890	67,880	16,170	51,710	86,620	43,440	43,180	20,520	20,520	－	4,090	2,680	1,410
33岡山県	283,810	66,090	217,720	142,240	16,530	125,710	114,050	33,940	80,110	27,520	15,610	11,910	24,450	5,770	18,680
34広島県	584,010	146,410	437,600	220,610	31,790	188,820	222,200	77,890	144,310	141,200	36,730	104,480	55,330	17,730	37,590
35山口県	210,770	79,730	131,050	88,900	14,010	74,890	86,020	41,610	44,410	35,850	24,110	11,750	5,030	2,310	2,720
36徳島県	88,700	40,630	48,080	34,790	9,210	25,580	37,010	14,500	22,500	16,910	16,910	－	4,920	3,090	1,830
37香川県	196,360	92,690	103,670	62,740	17,840	44,900	86,460	42,400	44,060	47,160	32,450	14,710	31,970	16,130	15,840
38愛媛県	207,830	71,100	136,730	69,920	9,670	60,260	91,860	33,590	58,270	46,050	27,840	18,210	10,060	4,100	5,960
39高知県	135,010	43,610	91,400	73,490	13,130	60,350	35,360	15,270	20,080	26,170	15,210	10,960	4,180	1,500	2,670
40福岡県	978,930	262,000	716,930	381,270	59,890	321,380	437,080	141,190	295,890	160,580	60,930	99,660	208,400	85,910	122,480
41佐賀県	129,410	41,550	87,860	68,780	18,880	49,900	53,100	17,800	35,300	7,530	4,870	2,660	20,810	5,420	15,390
42長崎県	357,320	186,040	171,280	113,400	23,670	89,740	166,210	85,670	80,540	77,710	76,700	1,010	41,850	25,030	16,810
43熊本県	407,350	148,690	258,660	150,110	44,670	105,450	212,070	80,230	131,840	45,170	23,790	21,370	50,090	30,180	19,910
44大分県	360,510	240,350	120,160	131,810	51,170	80,640	117,950	86,820	31,130	110,740	102,360	8,390	67,070	60,660	6,400
45宮崎県	178,650	56,860	112,430	74,280	10,790	57,810	78,690	20,400	54,610	25,680	25,680	0	15,500	8,150	6,800
46鹿児島県	362,760	136,700	225,590	133,330	13,160	119,700	142,090	54,950	87,140	87,330	68,580	18,750	35,230	16,820	18,420
47沖縄県	1,152,350	976,810	175,540	338,040	197,440	140,600	371,900	336,970	34,940	442,400	442,400	－	307,810	287,730	20,080
運輸局等(再掲) 2)															
北海道運輸局	2,061,270	1,296,590	764,680	600,320	266,970	333,360	733,100	432,170	300,930	727,850	597,450	130,390	415,810	331,030	84,770
東北運輸局	2,282,890	1,030,620	1,252,280	885,930	213,840	672,080	1,019,050	507,750	511,300	377,920	309,030	68,890	68,810	33,200	35,610
関東運輸局	7,639,520	3,746,230	3,868,310	2,473,200	883,970	1,564,260	2,643,230	1,166,760	1,476,470	2,523,080	1,695,510	827,580	1,606,750	979,120	621,260
北陸信越運輸局	1,867,660	1,044,750	822,910	656,420	239,490	416,930	865,450	548,190	317,260	345,790	257,070	88,720	147,140	98,360	48,780
中部運輸局	3,160,520	1,543,400	1,617,120	1,222,510	339,500	883,010	1,294,480	735,940	558,540	643,530	467,960	175,570	509,100	258,840	250,260
近畿運輸局	4,514,830	2,821,030	1,689,560	1,381,630	692,670	684,730	1,655,780	1,023,450	632,330	1,477,430	1,104,920	372,500	1,228,520	938,300	287,610
中国運輸局	1,402,470	458,010	944,470	566,680	92,560	474,120	590,780	252,170	338,610	245,010	113,270	131,740	99,060	33,390	65,670
四国運輸局	627,910	248,030	379,880	240,940	49,850	191,080	250,680	105,770	144,920	136,290	92,410	43,880	51,130	24,820	26,310
九州運輸局	2,774,920	1,072,200	1,692,900	1,052,990	222,220	824,620	1,207,190	487,070	716,450	514,740	362,910	151,830	438,930	232,180	206,220
沖縄総合事務局	1,152,350	976,810	175,540	338,040	197,440	140,600	371,900	336,970	34,940	442,400	442,400	－	307,810	287,730	20,080

1)宿泊目的割合不詳を含む。
2)長野県は北陸信越運輸局、福井県は中部運輸局に含まれる。

参考第１６表　施設所在地(47区分及び運輸局等)、宿泊施設タイプ（6区分）別延べ宿泊者数
並びに施設所在地(47区分及び運輸局等)、宿泊施設タイプ（6区分）別外国人延べ宿泊者数（従業者数10人以上の施設）

（人泊）

施設所在地(47区分及び運輸局等)	延べ宿泊者数 1)	宿泊施設タイプ(6区分) 旅館	リゾートホテル	ビジネスホテル	シティホテル	簡易宿所	会社・団体の宿泊所	うち外国人延べ宿泊者数 1)	宿泊施設タイプ(6区分) 旅館	リゾートホテル	ビジネスホテル	シティホテル	簡易宿所	会社・団体の宿泊所
令和元年6月	36,449,440	5,361,660	5,573,520	17,276,440	6,979,950	877,240	379,270	7,752,440	440,180	1,120,620	3,293,500	2,769,270	107,570	19,940
01北海道	2,758,630	447,260	303,000	1,196,920	768,700	31,950	10,810	605,540	87,030	81,270	193,870	237,590	5,620	160
02青森県	322,370	76,950	23,980	184,420	33,000	4,020	－	16,570	4,960	3,020	7,580	910	110	－
03岩手県	429,720	118,410	84,990	175,900	44,570	4,820	1,030	16,130	2,070	10,560	1,720	1,730	50	0
04宮城県	762,240	180,680	60,200	439,630	64,830	13,790	3,110	38,260	1,120	3,670	27,730	5,740	0	0
05秋田県	258,480	94,880	18,020	97,350	37,550	8,310	2,370	5,210	1,930	400	1,580	980	310	20
06山形県	351,310	142,230	13,660	151,280	35,330	5,040	3,780	7,910	3,210	340	2,550	1,740	60	0
07福島県	695,520	256,170	89,630	313,530	18,680	15,970	1,540	8,010	910	1,340	5,530	200	30	0
08茨城県	332,290	62,830	10,890	229,860	23,940	1,090	3,680	13,740	1,340	80	9,300	3,010	0	20
09栃木県	579,600	238,150	118,360	178,300	18,900	5,800	20,090	12,880	4,610	2,090	5,580	590	30	0
10群馬県	521,480	248,050	69,310	177,990	19,260	4,900	1,970	15,410	6,120	5,570	3,040	630	40	0
11埼玉県	331,650	19,020	15,600	259,550	35,050	2,440	－	14,990	970	780	9,980	3,260	0	－
12千葉県	1,924,380	91,580	998,720	511,910	276,920	31,100	14,150	441,170	530	150,760	139,790	149,180	830	90
13東京都	4,895,600	49,660	51,950	2,882,400	1,712,850	158,910	39,840	1,958,760	16,170	22,710	974,650	912,880	31,000	1,340
14神奈川県	1,364,860	109,370	198,830	708,040	269,780	24,370	54,470	198,650	16,020	33,790	88,390	60,000	370	80
15新潟県	602,670	184,430	48,640	316,670	40,010	8,560	4,380	14,060	2,820	1,400	7,950	1,890	0	0
16富山県	242,960	50,660	23,930	142,710	19,910	1,820	3,930	25,030	1,810	6,040	10,550	6,050	80	500
17石川県	521,520	151,640	18,020	275,830	65,700	7,760	2,570	62,140	9,200	690	36,080	15,900	240	30
18福井県	232,530	84,300	13,300	113,790	19,570	1,580	－	7,030	2,160	380	3,820	540	120	－
19山梨県	516,110	211,080	167,110	101,820	7,010	26,160	2,930	169,550	70,910	83,350	9,720	420	5,110	40
20長野県	923,340	257,360	252,730	298,600	65,570	31,250	17,830	87,640	18,030	39,060	22,080	8,420	60	10
21岐阜県	403,950	125,710	87,050	145,560	25,020	4,830	15,780	81,430	21,620	19,140	18,190	12,660	70	9,750
22静岡県	1,389,530	387,560	352,980	500,770	81,290	19,340	47,580	191,520	19,440	80,840	53,300	37,310	300	310
23愛知県	1,359,710	76,770	39,710	819,760	339,560	68,070	15,830	316,580	11,080	2,310	163,750	138,460	580	400
24三重県	466,890	122,040	91,510	230,030	19,630	790	2,900	29,670	2,860	4,780	18,290	3,710	20	0
25滋賀県	326,620	66,290	74,460	130,130	38,120	11,620	6,000	28,740	4,350	5,210	7,700	11,490	0	0
26京都府	1,510,650	237,290	93,180	515,300	547,270	106,890	10,720	543,390	15,370	19,620	189,860	278,250	39,370	930
27大阪府	3,215,650	28,230	287,280	1,721,140	1,101,850	61,350	14,440	1,329,970	6,780	71,160	669,810	565,360	10,440	5,050
28兵庫県	908,430	183,260	138,870	352,540	190,190	14,730	28,830	120,860	9,960	14,410	32,670	63,190	140	490
29奈良県	167,750	47,460	18,970	55,280	35,250	10,770	20	27,350	3,040	2,800	11,260	10,100	140	0
30和歌山県	272,270	103,160	65,330	76,790	9,100	15,650	2,230	29,060	11,130	3,820	12,480	1,260	320	40
31鳥取県	172,370	79,200	12,390	60,210	18,170	2,410	－	14,100	5,290	500	7,410	910	0	－
32島根県	212,010	73,090	4,350	118,610	14,760	10	1,210	5,940	2,310	30	2,900	690	0	0
33岡山県	356,220	41,930	18,750	231,970	50,150	12,170	1,250	37,410	1,470	1,800	26,060	7,710	350	0
34広島県	739,960	68,860	44,140	419,820	152,490	50,060	4,590	81,130	4,480	7,670	31,840	35,890	960	280
35山口県	263,750	58,230	10,270	168,080	20,120	4,680	2,360	7,730	1,650	630	4,730	680	40	0
36徳島県	103,190	20,900	12,160	48,160	18,780	1,090	2,100	5,810	1,940	430	1,840	1,500	10	80
37香川県	240,390	42,610	45,750	101,890	36,270	13,800	70	40,060	4,440	12,070	14,840	6,930	1,790	0
38愛媛県	247,520	65,570	6,710	135,630	31,680	5,860	2,060	12,830	4,300	170	4,560	3,540	260	10
39高知県	159,740	30,890	7,760	92,190	27,000	1,910	－	5,070	1,000	240	2,910	920	0	－
40福岡県	1,277,840	37,720	65,590	890,960	235,440	34,170	13,950	301,490	2,170	27,960	191,600	77,330	2,210	230
41佐賀県	165,030	36,980	11,200	102,480	9,840	3,980	550	26,040	4,970	1,370	16,780	2,870	50	0
42長崎県	438,620	63,960	118,830	188,840	55,520	6,210	5,250	52,380	3,970	21,920	16,920	9,340	130	100
43熊本県	498,670	83,640	70,590	293,180	34,520	10,360	6,380	70,470	9,700	32,130	19,360	8,070	1,210	0
44大分県	411,510	109,630	133,990	148,080	14,860	3,740	1,210	73,390	25,060	33,840	11,710	1,300	1,480	0
45宮崎県	217,230	19,390	47,360	135,220	11,200	4,040	30	19,780	980	9,820	7,870	1,040	80	0
46鹿児島県	461,800	76,590	50,280	275,050	54,850	4,820	210	49,970	8,910	5,990	23,800	11,150	140	0
47沖縄県	1,894,850	－	1,083,180	562,280	229,870	14,260	5,260	531,610	－	292,660	169,610	65,950	3,390	0
運輸局等(再掲) 2)														
北海道運輸局	2,758,630	447,260	303,000	1,196,920	768,700	31,950	10,810	605,540	87,030	81,270	193,870	237,590	5,620	160
東北運輸局	2,819,640	869,320	290,490	1,362,110	233,960	51,940	11,820	92,100	14,200	19,320	46,680	11,300	570	20
関東運輸局	10,465,980	1,029,720	1,630,790	5,049,860	2,363,700	254,770	137,140	2,825,150	116,670	299,130	1,240,440	1,129,960	37,380	1,570
北陸信越運輸局	2,290,500	644,090	343,310	1,033,810	191,190	49,390	28,710	188,860	31,850	47,190	76,660	32,250	380	530
中部運輸局	3,852,620	796,380	584,550	1,809,910	485,070	94,600	82,090	626,220	57,170	107,450	257,360	192,680	1,090	10,460
近畿運輸局	6,401,360	665,700	678,090	2,851,180	1,921,790	221,000	62,230	2,079,360	50,610	117,020	923,780	929,650	50,430	6,500
中国運輸局	1,744,310	321,310	89,890	998,690	255,690	69,330	9,400	146,310	15,210	10,640	72,940	45,890	1,360	280
四国運輸局	750,840	159,960	72,380	377,860	113,740	22,670	4,230	63,770	11,680	12,900	24,140	12,900	2,060	90
九州運輸局	3,470,700	427,910	497,840	2,033,810	416,240	67,320	27,580	593,520	55,750	133,030	288,020	111,100	5,290	320
沖縄総合事務局	1,894,850	－	1,083,180	562,280	229,870	14,260	5,260	531,610	－	292,660	169,610	65,950	3,390	0

1)宿泊施設タイプ不詳を含む。
2)長野県は北陸信越運輸局、福井県は中部運輸局に含まれる。

参考第１７表　施設所在地(47区分及び運輸局等)、宿泊施設タイプ（6区分）別実宿泊者数
並びに施設所在地(47区分及び運輸局等)、宿泊施設タイプ（6区分）別外国人実宿泊者数（従業者数10人以上の施設）

（人）

施設所在地(47区分及び運輸局等)	実宿泊者数 1)	宿泊施設タイプ(6区分) 旅館	リゾートホテル	ビジネスホテル	シティホテル	簡易宿所	会社・団体の宿泊所	うち外国人実宿泊者数 1)	宿泊施設タイプ(6区分) 旅館	リゾートホテル	ビジネスホテル	シティホテル	簡易宿所	会社・団体の宿泊所
令和元年6月	27,484,340	4,747,750	4,304,370	12,766,700	4,734,690	654,990	274,490	4,873,060	372,830	776,370	2,104,110	1,544,770	61,080	12,550
01北海道	2,061,270	365,820	253,240	865,490	546,000	23,770	6,940	415,810	67,690	63,080	129,760	151,770	3,380	130
02青森県	271,600	70,460	21,270	147,480	28,840	3,560	－	13,850	4,110	2,420	6,440	770	100	－
03岩手県	345,860	101,620	75,140	129,780	35,860	2,540	920	12,380	1,830	7,870	1,220	1,420	40	0
04宮城県	611,940	167,910	54,850	330,100	47,720	9,250	2,110	26,670	980	3,510	18,870	3,320	0	0
05秋田県	193,690	70,750	13,880	71,320	30,640	5,590	1,510	3,570	1,520	270	940	780	40	10
06山形県	295,520	130,610	11,980	118,920	27,950	3,030	3,040	6,090	2,880	340	1,670	1,160	40	0
07福島県	564,280	222,280	74,850	239,240	16,910	10,180	810	6,260	830	1,330	3,870	200	30	0
08茨城県	259,230	57,030	8,840	170,970	17,690	1,090	3,610	9,530	980	70	6,590	1,880	0	10
09栃木県	491,630	206,700	107,100	141,380	14,780	5,630	16,030	9,190	3,710	1,230	3,860	370	30	0
10群馬県	456,940	229,930	62,720	142,450	15,430	4,590	1,820	13,120	5,510	4,950	2,260	370	40	0
11埼玉県	249,530	15,790	12,700	189,260	29,340	2,440	－	7,610	130	600	4,970	1,910	0	－
12千葉県	1,475,590	79,220	759,650	374,120	227,630	24,230	10,730	347,530	490	97,540	120,610	128,540	300	50
13東京都	3,182,340	39,000	33,630	2,001,220	971,620	117,520	19,360	926,740	9,270	9,820	508,220	381,710	16,720	990
14神奈川県	1,052,690	92,660	173,060	531,030	189,780	21,620	44,540	131,550	12,710	26,230	59,480	32,780	270	80
15新潟県	480,470	170,280	40,340	230,810	29,390	5,720	3,920	10,000	2,260	1,310	5,390	1,030	0	0
16富山県	207,720	47,850	22,860	115,720	16,420	1,700	3,160	21,030	1,640	5,920	8,270	5,100	20	80
17石川県	431,980	142,640	16,760	208,700	54,340	7,150	2,400	46,660	8,120	630	25,620	12,070	190	20
18福井県	197,380	79,600	10,590	90,580	15,120	1,480	－	5,430	2,040	370	2,570	420	30	－
19山梨県	471,570	198,980	157,580	85,900	5,870	20,890	2,350	161,480	66,850	81,200	8,970	320	4,100	40
20長野県	747,490	226,260	197,740	237,810	55,900	16,590	13,180	69,450	16,670	29,300	16,800	6,610	60	10
21岐阜県	353,900	115,940	82,070	117,490	19,280	4,790	14,330	71,810	18,650	17,000	16,220	10,210	70	9,670
22静岡県	1,178,320	356,050	318,960	383,350	68,630	15,320	36,020	174,350	17,520	77,510	46,550	32,430	270	70
23愛知県	1,022,350	68,640	35,310	602,250	256,480	47,230	12,440	235,860	11,010	2,030	123,040	98,890	560	340
24三重県	408,580	114,080	85,010	192,420	14,270	270	2,520	21,640	2,350	4,100	12,580	2,590	20	0
25滋賀県	270,990	59,290	67,500	100,870	30,700	8,800	3,830	22,350	3,820	4,140	5,610	8,780	0	0
26京都府	995,310	164,210	70,400	351,470	329,170	73,790	6,260	279,730	9,720	10,800	103,470	134,040	21,370	320
27大阪府	2,135,700	23,690	173,090	1,216,590	664,850	47,880	8,250	793,190	4,980	37,210	435,760	307,930	5,590	360
28兵庫県	734,460	168,110	121,640	256,400	155,830	12,610	19,870	87,230	8,700	10,580	20,050	47,750	80	60
29奈良県	140,180	43,980	16,200	43,410	27,120	9,430	20	20,930	2,210	2,210	8,890	7,510	110	0
30和歌山県	238,200	91,890	58,550	64,720	7,440	14,160	1,440	25,110	9,840	3,270	10,580	1,080	320	10
31鳥取県	148,850	72,400	12,140	48,500	14,790	1,020	－	10,160	4,550	500	4,440	680	0	－
32島根県	175,020	68,310	2,600	93,610	10,330	10	160	4,090	2,170	20	1,460	440	0	0
33岡山県	283,810	33,340	15,810	184,080	39,370	10,400	810	24,450	1,320	1,420	16,050	5,470	190	0
34広島県	584,010	63,240	33,810	313,170	129,140	41,940	2,710	55,330	3,890	4,310	18,520	27,980	610	20
35山口県	210,770	54,840	9,470	122,840	17,980	3,330	2,320	5,030	1,440	400	2,650	530	10	0
36徳島県	88,700	18,990	11,300	39,200	16,130	990	2,100	4,920	1,770	340	1,540	1,170	10	80
37香川県	196,360	39,460	39,410	78,610	27,480	11,330	70	31,970	4,150	9,810	11,940	4,580	1,490	0
38愛媛県	207,830	61,990	5,940	108,610	25,360	4,180	1,760	10,060	3,890	140	3,630	2,290	100	10
39高知県	135,010	26,930	7,370	76,450	22,390	1,870	－	4,180	870	210	2,370	730	0	－
40福岡県	978,930	31,870	55,550	679,210	180,450	21,620	10,240	208,400	1,740	22,260	131,770	51,440	1,080	100
41佐賀県	129,410	30,360	9,680	77,460	8,130	3,310	460	20,810	4,220	1,160	12,930	2,460	40	0
42長崎県	357,320	60,310	104,760	139,210	44,710	5,060	3,270	41,850	3,680	18,710	12,010	7,300	60	80
43熊本県	407,350	76,330	56,390	233,690	27,810	8,970	4,170	50,090	8,590	20,630	14,410	5,780	670	0
44大分県	360,510	100,680	127,530	114,550	13,050	3,550	1,140	67,070	22,780	32,270	9,670	1,000	1,350	0
45宮崎県	178,650	16,730	35,660	114,040	8,870	3,330	30	15,500	930	6,820	6,950	750	50	0
46鹿児島県	362,760	70,690	38,420	204,140	45,920	3,500	90	35,230	7,840	4,260	15,400	7,680	50	0
47沖縄県	1,152,350	－	600,990	388,100	151,800	7,710	3,760	307,810	－	146,270	119,220	40,760	1,560	0
運輸局等(再掲) 2)														
北海道運輸局	2,061,270	365,820	253,240	865,490	546,000	23,770	6,940	415,810	67,690	63,080	129,760	151,770	3,380	130
東北運輸局	2,282,890	763,630	251,980	1,036,850	187,920	34,140	8,380	68,810	12,160	15,740	33,010	7,640	250	10
関東運輸局	7,639,520	919,300	1,315,300	3,636,330	1,472,140	198,010	98,440	1,606,750	99,640	221,630	714,970	547,880	21,460	1,170
北陸信越運輸局	1,867,660	587,030	277,710	793,030	156,060	31,170	22,670	147,140	28,690	37,170	56,090	24,820	260	110
中部運輸局	3,160,520	734,310	531,940	1,386,090	373,770	69,110	65,300	509,100	51,560	101,010	200,960	144,530	940	10,090
近畿運輸局	4,514,830	551,170	507,390	2,033,460	1,215,120	166,670	39,670	1,228,520	39,270	68,210	584,360	507,080	27,490	750
中国運輸局	1,402,470	292,140	73,830	762,200	211,610	56,700	6,000	99,060	13,380	6,650	43,120	35,090	800	20
四国運輸局	627,910	147,380	64,020	302,860	91,340	18,380	3,930	51,130	10,680	10,510	19,480	8,770	1,600	90
九州運輸局	2,774,920	386,980	427,980	1,562,300	328,940	49,340	19,390	438,930	49,770	106,110	203,140	76,420	3,320	180
沖縄総合事務局	1,152,350	－	600,990	388,100	151,800	7,710	3,760	307,810	－	146,270	119,220	40,760	1,560	0

1)宿泊施設タイプ不詳を含む。
2)長野県は北陸信越運輸局、福井県は中部運輸局に含まれる。

参考第１８表　施設所在地(47区分及び運輸局等)、従業者数(3区分)、宿泊目的割合(2区分)別定員稼働率
並びに施設所在地（47区分及び運輸局等）、宿泊施設タイプ（6区分）別定員稼働率（従業者数10人以上の施設）

(%)

施設所在地(47区分及び運輸局等)	定員稼働率 1)、2)	従業者数(3区分)、宿泊目的割合(2区分)											宿泊施設タイプ(6区分)					
				10～29人			30～99人			100人以上								
		観光目的の宿泊者が50%以上	観光目的の宿泊者が50%未満	1)	観光目的の宿泊者が50%以上	観光目的の宿泊者が50%未満	1)	観光目的の宿泊者が50%以上	観光目的の宿泊者が50%未満	1)	観光目的の宿泊者が50%以上	観光目的の宿泊者が50%未満	旅館	リゾートホテル	ビジネスホテル	シティホテル	簡易宿所	会社・団体の宿泊所
令和元年6月	49.2	41.6	60.6	46.7	33.5	57.9	48.8	40.8	62.0	53.3	49.5	66.2	29.4	40.9	64.0	65.5	27.5	26.1
01北海道	55.5	50.6	66.0	55.8	51.0	60.4	53.1	45.5	69.2	57.7	54.7	77.2	36.0	37.0	69.7	71.1	34.3	44.9
02青森県	45.7	33.4	57.8	46.0	22.3	59.2	44.1	33.5	56.6	50.9	50.8	51.2	30.1	42.7	59.8	50.8	20.4	－
03岩手県	36.4	24.5	56.2	41.4	18.0	52.4	40.4	31.1	61.1	19.8	16.8	60.9	27.1	22.5	65.3	60.9	24.3	36.4
04宮城県	47.9	34.2	61.3	50.8	22.2	61.8	53.1	40.5	61.7	35.8	35.1	46.5	32.9	32.8	67.4	48.3	22.7	25.5
05秋田県	40.1	29.9	55.3	35.0	23.1	50.5	43.8	36.0	58.0	49.1	32.5	71.0	31.4	30.5	58.5	67.6	16.8	18.8
06山形県	36.8	26.6	56.1	31.8	22.1	49.2	41.7	31.3	60.7	39.4	27.7	67.5	27.8	20.5	62.2	55.5	9.5	24.7
07福島県	37.5	28.1	52.7	38.3	19.8	50.2	35.9	28.5	59.9	39.3	38.0	57.1	28.2	35.8	55.1	59.7	18.3	21.3
08茨城県	39.1	20.8	54.1	38.6	7.5	51.5	37.7	24.6	61.5	47.7	44.0	49.9	18.2	38.1	56.0	46.2	17.1	45.1
09栃木県	39.4	34.6	52.2	39.4	33.7	53.6	37.8	31.2	51.5	44.1	43.6	50.3	34.4	35.2	54.1	50.2	23.7	39.0
10群馬県	40.2	34.9	55.0	37.5	23.4	61.3	40.3	36.5	49.2	45.2	45.2	－	36.0	33.5	59.4	45.5	12.6	9.8
11埼玉県	53.2	29.8	58.7	60.8	27.0	63.3	46.3	28.3	55.4	51.9	56.8	51.4	28.4	25.4	61.1	56.1	31.7	－
12千葉県	54.0	53.4	55.7	48.2	45.0	51.4	48.5	47.0	52.2	59.0	58.1	62.5	23.9	60.7	54.0	65.7	24.9	36.6
13東京都	66.3	68.1	65.4	64.5	69.6	62.4	66.2	68.4	65.6	68.1	67.3	69.3	45.2	61.8	67.8	66.6	58.1	43.6
14神奈川県	53.6	46.5	60.4	50.5	39.4	57.6	50.8	42.4	58.9	63.1	58.1	73.4	32.6	45.6	63.4	67.2	36.3	28.6
15新潟県	34.1	20.3	60.1	41.9	16.6	62.0	34.7	25.2	58.4	21.4	16.4	54.3	24.4	12.7	64.1	54.6	19.4	21.4
16富山県	39.7	27.3	53.4	39.2	19.3	54.2	38.7	30.7	52.3	45.9	34.8	53.7	22.6	36.3	56.2	62.9	8.4	26.5
17石川県	40.6	34.6	55.4	37.6	30.4	47.5	44.3	36.6	61.7	36.8	34.9	61.9	27.5	28.1	58.7	57.4	11.6	14.7
18福井県	38.2	26.9	57.8	38.9	13.8	61.2	39.3	30.9	54.7	33.4	32.8	45.5	28.6	27.1	61.9	41.1	4.8	－
19山梨県	37.8	34.9	56.7	33.0	28.9	52.3	44.6	41.7	62.6	34.7	34.5	65.0	33.1	44.1	54.9	45.5	19.8	18.4
20長野県	31.8	25.5	55.1	25.7	16.2	52.5	36.3	31.5	56.8	37.5	33.3	62.6	24.1	27.0	56.6	53.5	23.7	14.8
21岐阜県	39.7	33.6	66.1	36.8	26.0	66.2	39.9	33.9	67.4	44.7	44.0	57.6	30.1	32.7	69.7	58.7	10.0	47.8
22静岡県	39.2	32.4	56.1	41.5	29.5	54.2	38.4	33.4	57.7	37.0	33.2	62.7	33.9	32.0	59.3	61.5	15.1	24.2
23愛知県	57.4	41.2	64.2	57.8	34.1	64.3	56.7	44.2	64.4	58.0	48.6	62.9	25.7	44.5	65.6	65.9	40.9	32.3
24三重県	40.4	30.7	61.0	41.6	17.2	62.3	41.9	35.1	59.3	35.5	34.7	56.4	28.4	30.9	62.7	64.4	11.6	10.6
25滋賀県	41.6	36.7	51.8	36.7	24.1	48.1	42.5	32.2	55.3	45.4	45.0	64.5	32.7	43.4	53.9	44.5	20.3	22.7
26京都府	57.5	57.7	56.2	49.0	47.0	57.7	58.7	59.4	54.5	68.7	68.7	－	45.8	39.2	66.2	71.4	37.2	27.4
27大阪府	72.7	75.0	70.5	69.7	69.7	69.6	74.9	79.6	69.3	73.3	73.6	72.9	36.1	78.9	73.0	75.8	50.6	36.9
28兵庫県	42.7	34.4	58.9	38.9	21.0	56.5	43.7	31.6	61.5	44.9	42.3	59.1	30.2	32.4	62.8	59.9	19.6	20.9
29奈良県	38.1	40.1	23.3	31.0	33.0	23.3	41.7	41.7	－	68.0	68.0	－	27.3	55.3	50.5	55.9	20.0	0.4
30和歌山県	29.3	25.1	55.4	32.3	23.1	58.0	32.1	30.2	44.2	24.9	23.8	61.3	21.2	29.4	58.7	59.6	24.2	22.8
31鳥取県	33.6	24.9	58.7	33.9	17.3	58.2	33.8	27.6	60.9	31.7	29.3	50.0	24.6	27.3	56.9	62.2	22.3	－
32島根県	41.3	30.0	56.2	38.3	20.6	49.6	44.8	32.5	68.4	39.3	39.3	－	27.9	24.6	58.7	52.8	0.5	50.9
33岡山県	44.2	22.8	59.4	46.9	16.5	61.5	42.1	25.8	56.3	38.9	29.8	57.6	22.1	27.4	63.5	48.3	16.7	24.1
34広島県	52.1	34.4	61.5	44.5	19.1	57.0	54.7	40.4	64.9	66.5	65.9	66.7	39.7	38.6	64.5	68.8	22.0	14.2
35山口県	39.3	24.8	55.5	42.3	17.0	55.7	37.8	26.4	57.9	35.1	31.1	45.9	23.5	21.8	58.7	43.2	17.6	14.2
36徳島県	32.0	21.8	50.3	30.5	13.2	51.8	35.8	25.1	48.5	28.6	28.6	－	19.4	23.5	52.8	44.4	7.0	15.6
37香川県	38.4	29.8	49.5	33.2	18.5	46.3	40.2	32.1	51.3	44.7	40.4	55.4	24.4	39.4	50.5	49.3	23.9	3.1
38愛媛県	41.2	29.6	49.9	39.6	18.5	47.1	42.9	29.8	56.1	40.6	38.3	43.9	32.4	30.2	55.0	46.0	11.7	19.5
39高知県	36.3	25.7	44.4	35.6	19.1	42.9	33.9	25.6	44.0	42.3	35.5	56.0	21.9	24.1	48.6	43.2	13.1	－
40福岡県	62.0	48.3	68.5	61.7	43.2	67.6	65.0	54.1	71.2	55.9	44.4	64.8	24.2	41.3	72.1	66.0	33.7	25.8
41佐賀県	42.4	25.7	59.1	40.6	23.8	56.8	47.9	27.6	67.3	29.4	29.8	28.7	27.0	31.6	67.6	42.6	13.9	4.2
42長崎県	40.5	30.0	59.4	40.9	19.4	53.8	40.2	27.9	68.7	40.6	40.6	39.9	23.0	34.2	65.1	50.4	21.8	18.8
43熊本県	40.9	26.1	58.2	39.6	23.1	52.7	43.8	29.3	62.3	33.5	22.1	67.6	23.8	26.2	60.7	61.8	25.5	29.4
44大分県	39.3	35.1	49.3	34.0	23.3	45.3	36.8	31.4	60.5	56.5	56.3	58.6	26.9	46.1	52.4	49.3	15.9	11.5
45宮崎県	33.9	25.9	44.2	33.8	14.3	41.4	35.4	28.4	50.6	30.7	32.7	0.0	18.6	25.9	48.3	32.9	10.6	1.1
46鹿児島県	44.9	30.3	60.3	44.0	14.7	57.1	46.0	30.9	64.2	44.4	40.2	66.7	29.4	26.1	64.1	55.0	10.6	12.6
47沖縄県	59.7	59.4	61.9	56.1	53.5	60.4	60.8	60.2	67.8	61.3	61.3	－	－	55.5	68.8	66.6	31.1	45.7
運輸局等（再掲）3)																		
北海道運輸局	55.5	50.6	66.0	55.8	51.0	60.4	53.1	45.5	69.2	57.7	54.7	77.2	36.0	37.0	69.7	71.1	34.3	44.9
東北運輸局	40.7	29.1	56.9	40.7	21.2	54.4	42.9	32.4	60.2	35.4	32.2	60.3	29.3	29.3	61.7	55.3	17.9	23.6
関東運輸局	54.8	49.2	61.4	51.9	42.5	58.9	51.9	43.1	60.8	61.0	58.3	67.0	31.6	51.3	63.4	65.5	37.7	33.0
北陸信越運輸局	34.9	26.1	56.5	32.8	18.6	55.3	37.9	30.9	57.8	32.4	27.9	58.2	24.8	23.7	59.3	55.9	18.7	16.6
中部運輸局	44.3	33.1	61.2	46.4	27.0	60.9	43.8	35.1	61.4	41.3	36.2	62.2	30.8	32.4	63.4	63.2	24.7	26.8
近畿運輸局	56.5	52.6	64.4	51.3	44.0	61.6	59.6	57.2	64.1	58.9	55.5	70.6	32.2	46.5	68.2	71.1	33.5	24.1
中国運輸局	44.5	27.8	59.4	42.8	18.2	57.0	44.4	30.9	61.9	49.9	39.3	62.9	26.9	30.7	62.0	59.6	20.4	16.6
四国運輸局	37.7	27.4	48.4	35.2	17.4	46.1	39.4	29.2	51.4	40.2	36.2	50.4	25.6	32.6	51.8	46.0	16.4	16.1
九州運輸局	46.5	33.1	60.7	45.4	25.0	56.9	47.8	34.0	65.7	46.0	40.9	62.1	25.2	33.7	64.5	58.6	22.0	21.0
沖縄総合事務局	59.7	59.4	61.9	56.1	53.5	60.4	60.8	60.2	67.8	61.3	61.3	－	－	55.5	68.8	66.6	31.1	45.7

1)宿泊目的割合不詳を含む。
2)宿泊施設タイプ不詳を含む。
3)長野県は北陸信越運輸局、福井県は中部運輸局に含まれる。

参考第１９表　施設所在地(47区分及び運輸局等)、従業者数(3区分)、宿泊目的割合(2区分)別利用客室数
並びに施設所在地（47区分及び運輸局等）、宿泊施設タイプ（6区分）別利用客室数（従業者数10人以上の施設）

（室）

施設所在地(47区分及び運輸局等)	利用客室数 1)、2)	従業者数(3区分)、宿泊目的割合(2区分)											宿泊施設タイプ(6区分)					
				10～29人			30～99人			100人以上								
		観光目的の宿泊者が50%以上	観光目的の宿泊者が50%未満	1)	観光目的の宿泊者が50%以上	観光目的の宿泊者が50%未満	1)	観光目的の宿泊者が50%以上	観光目的の宿泊者が50%未満	1)	観光目的の宿泊者が50%以上	観光目的の宿泊者が50%未満	旅館	リゾートホテル	ビジネスホテル	シティホテル	簡易宿所	会社・団体の宿泊所
令和元年6月	23,458,840	9,092,740	14,324,130	9,253,370	2,167,840	7,044,280	8,725,510	3,429,670	5,295,110	5,479,970	3,495,220	1,984,740	2,195,790	2,482,080	13,708,060	4,464,330	441,190	166,730
01北海道	1,752,960	957,720	795,240	598,950	224,460	374,490	605,230	309,110	296,120	548,780	424,150	124,630	212,240	149,840	894,550	469,450	23,720	3,160
02青森県	239,360	59,690	179,680	115,140	13,370	101,770	100,840	28,960	71,880	23,380	17,360	6,020	36,650	11,690	162,870	25,640	2,510	－
03岩手県	299,400	85,130	214,270	126,100	10,690	115,410	149,480	57,900	91,570	23,820	16,540	7,280	56,570	42,670	159,910	36,370	3,330	540
04宮城県	524,470	114,050	410,430	231,920	14,480	217,440	231,830	48,060	183,760	60,730	51,510	9,220	69,950	25,020	371,930	48,190	8,510	880
05秋田県	175,530	54,940	120,590	72,220	16,470	55,750	83,440	32,830	50,610	19,860	5,630	14,230	46,360	9,650	84,370	32,510	1,950	690
06山形県	228,620	72,420	156,210	92,840	28,620	64,210	102,850	32,960	69,890	32,940	10,840	22,110	60,280	6,300	131,830	27,750	730	1,720
07福島県	457,710	129,570	328,140	254,740	25,790	228,950	152,260	62,770	89,490	50,710	41,010	9,700	111,730	42,910	283,340	16,790	2,220	720
08茨城県	257,170	30,560	226,610	135,010	3,490	131,520	95,790	22,270	73,520	26,370	4,800	21,570	23,960	4,620	207,180	19,580	290	1,540
09栃木県	311,460	138,130	173,330	108,410	42,930	65,480	160,440	60,350	100,090	42,610	34,840	7,760	83,070	49,790	152,590	17,110	3,500	5,400
10群馬県	312,920	139,820	173,090	127,790	35,030	92,760	144,730	64,400	80,330	40,400	40,400	－	97,550	33,340	163,340	16,920	1,110	670
11埼玉県	271,790	14,560	257,230	141,460	2,260	139,200	98,750	9,590	89,160	31,580	2,710	28,870	7,740	6,820	229,250	27,600	380	－
12千葉県	1,042,430	600,820	441,610	253,280	80,980	172,300	250,560	138,760	111,800	538,590	381,080	157,510	40,210	425,870	379,000	180,240	8,930	8,170
13東京都	3,380,550	1,115,540	2,236,710	1,157,940	295,940	833,700	1,076,560	223,830	852,720	1,146,060	595,770	550,290	30,650	26,030	2,111,100	1,064,790	118,590	29,400
14神奈川県	952,030	308,750	642,820	390,630	85,980	304,190	325,080	95,340	229,750	236,320	127,430	108,880	44,000	94,860	581,090	183,430	21,230	27,430
15新潟県	413,460	91,250	322,210	214,540	20,480	194,060	150,780	47,440	103,340	48,130	23,330	24,800	70,350	22,330	278,280	33,820	6,830	1,830
16富山県	169,500	38,760	130,740	71,760	7,980	63,780	78,160	27,700	50,460	19,570	3,080	16,490	19,220	12,180	121,520	14,270	460	1,850
17石川県	318,730	155,240	163,490	102,630	33,680	68,950	164,930	78,590	86,350	51,160	42,960	8,200	58,850	8,580	205,620	42,490	2,010	1,190
18福井県	157,620	41,310	116,310	69,630	5,500	64,130	76,680	26,220	50,470	11,310	9,600	1,710	31,450	6,650	103,850	15,110	560	－
19山梨県	253,090	176,940	76,150	97,500	59,160	38,330	118,060	81,150	36,910	37,540	36,620	910	84,520	79,160	76,370	4,760	7,140	1,150
20長野県	544,590	262,800	281,790	218,080	71,780	146,300	233,670	130,370	103,310	92,840	60,650	32,190	107,740	120,890	254,910	48,430	6,140	6,490
21岐阜県	234,270	126,250	108,020	97,300	35,910	61,390	94,330	51,570	42,760	42,640	38,770	3,870	51,860	39,540	117,240	15,160	1,750	8,710
22静岡県	823,710	352,570	471,140	365,340	89,890	275,450	307,550	162,010	145,540	150,820	100,660	50,150	156,530	161,660	426,150	57,930	7,240	14,190
23愛知県	999,700	144,720	854,980	518,340	41,970	476,370	360,680	77,120	283,560	120,680	25,640	95,040	26,150	17,590	683,050	243,230	23,440	6,230
24三重県	308,440	109,710	198,740	139,990	15,950	124,040	126,630	56,630	70,000	41,820	37,130	4,690	47,040	42,990	201,160	15,540	280	1,430
25滋賀県	189,710	78,110	111,590	63,770	10,300	53,470	75,200	20,180	55,020	50,740	47,630	3,110	19,970	32,500	109,310	24,270	2,730	930
26京都府	829,350	674,590	154,760	275,930	190,730	85,200	326,320	256,750	69,570	227,110	227,110	－	62,970	45,710	359,020	298,420	58,840	4,410
27大阪府	2,036,030	871,020	1,159,790	688,760	228,860	454,680	766,760	377,140	389,620	580,510	265,020	315,500	10,320	104,390	1,220,470	650,270	41,470	8,440
28兵庫県	575,500	230,520	344,050	180,050	27,840	151,280	199,740	61,890	137,850	195,710	140,790	54,920	73,160	69,000	290,610	122,920	4,910	14,900
29奈良県	90,430	81,410	9,020	38,800	29,770	9,020	36,060	36,060	－	15,570	15,570	－	14,910	10,400	42,720	20,160	2,230	10
30和歌山県	150,900	91,880	59,020	73,930	28,040	45,890	35,090	26,900	8,190	41,890	36,940	4,950	45,100	29,820	63,020	7,050	5,050	860
31鳥取県	104,880	41,830	63,050	44,590	9,140	35,440	50,750	25,930	24,810	9,550	6,760	2,790	34,550	5,030	49,320	14,650	1,330	－
32島根県	152,520	42,490	110,030	72,100	10,240	61,860	71,850	23,680	48,170	8,580	8,580	－	33,320	2,840	105,450	9,870	0	1,020
33岡山県	264,420	34,660	229,750	151,420	9,520	141,910	93,090	16,480	76,610	19,900	8,670	11,230	17,920	10,140	193,480	37,130	5,440	300
34広島県	516,310	78,300	438,010	230,930	18,420	212,510	171,200	35,990	135,210	114,180	23,890	90,290	21,110	22,490	338,440	106,970	24,480	2,840
35山口県	198,600	41,940	156,670	101,300	8,380	92,920	74,420	22,640	51,780	22,880	10,910	11,970	26,450	4,590	149,590	16,930	630	420
36徳島県	72,030	21,680	50,350	32,940	4,890	28,050	30,390	8,090	22,300	8,700	8,700	－	11,040	4,500	42,150	13,570	320	440
37香川県	152,000	45,000	106,990	55,150	7,940	47,210	67,260	22,510	44,750	29,590	14,550	15,040	19,520	20,180	82,170	27,000	3,110	20
38愛媛県	180,920	35,030	145,890	74,640	6,170	68,480	77,820	17,290	60,530	28,460	11,580	16,880	29,610	3,300	119,970	25,280	1,670	1,090
39高知県	120,840	27,150	93,690	70,000	8,570	61,440	28,160	8,110	20,050	22,670	10,470	12,200	15,320	4,010	79,810	21,320	370	－
40福岡県	929,890	182,360	747,530	425,300	55,430	369,870	374,930	89,650	285,280	129,660	37,280	92,380	15,690	31,430	702,020	162,570	15,020	3,160
41佐賀県	114,390	20,380	94,010	58,230	8,840	49,390	51,500	9,200	42,300	4,660	2,340	2,320	13,200	6,630	86,380	7,070	810	300
42長崎県	291,170	102,010	189,160	113,680	12,900	100,790	133,330	45,680	87,650	44,160	43,430	730	28,170	58,950	160,870	38,540	3,160	1,470
43熊本県	362,120	84,180	277,940	143,970	26,050	117,910	189,950	48,680	141,270	28,200	9,450	18,750	39,670	31,900	255,990	25,440	7,960	1,150
44大分県	243,950	107,420	136,520	118,490	26,910	91,580	80,890	43,330	37,560	44,570	37,180	7,380	45,540	53,990	130,220	12,170	1,580	450
45宮崎県	155,350	34,560	114,260	70,930	5,940	59,190	68,190	12,390	55,070	16,230	16,230	0	9,610	19,730	116,410	8,030	1,570	10
46鹿児島県	330,730	82,660	247,550	141,850	9,730	131,600	130,820	33,050	97,770	58,060	39,880	18,180	33,970	30,480	227,870	37,230	1,100	80
47沖縄県	967,290	762,300	204,980	325,060	160,430	164,630	302,480	262,120	40,360	339,750	339,750	－	－	439,100	402,280	120,350	4,540	1,030
運輸局等(再掲) 3)																		
北海道運輸局	1,752,960	957,720	795,240	598,950	224,460	374,490	605,230	309,110	296,120	548,780	424,150	124,630	212,240	149,840	894,550	469,450	23,720	3,160
東北運輸局	1,925,100	515,790	1,409,310	892,960	109,420	783,550	820,700	263,490	557,210	211,440	142,880	68,560	381,560	138,230	1,194,240	187,250	19,260	4,560
関東運輸局	6,781,450	2,525,130	4,227,560	2,412,020	605,770	1,777,480	2,269,980	695,700	1,574,280	2,099,460	1,223,660	875,800	411,700	720,490	3,899,910	1,514,420	161,170	73,760
北陸信越運輸局	1,446,280	548,050	898,230	607,020	133,930	473,090	627,550	284,090	343,460	211,700	130,030	81,670	256,160	163,990	860,330	139,000	15,440	11,350
中部運輸局	2,523,740	774,560	1,749,180	1,190,600	189,220	1,001,380	965,880	373,540	592,340	367,260	211,800	155,470	313,040	268,420	1,531,460	346,980	33,270	30,570
近畿運輸局	3,871,930	2,027,530	1,838,240	1,321,230	515,550	799,520	1,439,170	778,930	660,240	1,111,530	733,050	378,480	226,420	291,820	2,085,160	1,123,090	115,220	29,550
中国運輸局	1,236,740	239,230	997,510	600,340	55,700	544,640	461,310	124,720	336,590	175,090	58,800	116,290	133,340	45,090	836,280	185,550	31,890	4,580
四国運輸局	525,780	128,860	396,920	232,740	27,570	205,170	203,630	55,990	147,630	89,410	45,290	44,120	75,490	31,990	324,100	87,170	5,470	1,550
九州運輸局	2,427,590	613,580	1,806,960	1,072,460	145,800	920,330	1,029,600	281,970	746,900	325,540	185,800	139,740	185,850	233,110	1,679,750	291,060	31,200	6,620
沖縄総合事務局	967,290	762,300	204,980	325,060	160,430	164,630	302,480	262,120	40,360	339,750	339,750	－	－	439,100	402,280	120,350	4,540	1,030

1)宿泊目的割合不詳を含む。
2)宿泊施設タイプ不詳を含む。
3)長野県は北陸信越運輸局、福井県は中部運輸局に含まれる。

参考第２０表　施設所在地(47区分及び運輸局等)、従業者数(3区分)、宿泊目的割合(2区分)別客室稼働率
並びに施設所在地（47区分及び運輸局等）、宿泊施設タイプ（6区分）別客室稼働率（従業者数10人以上の施設）

(%)

施設所在地(47区分及び運輸局等)	客室稼働率 1)、2)	従業者数(3区分)、宿泊目的割合(2区分)											宿泊施設タイプ(6区分)					
				10～29人			30～99人			100人以上								
		観光目的の宿泊者が50%以上	観光目的の宿泊者が50%未満	1)	観光目的の宿泊者が50%以上	観光目的の宿泊者が50%未満	1)	観光目的の宿泊者が50%以上	観光目的の宿泊者が50%未満	1)	観光目的の宿泊者が50%以上	観光目的の宿泊者が50%未満	旅館	リゾートホテル	ビジネスホテル	シティホテル	簡易宿所	会社・団体の宿泊所
令和元年6月	70.1	63.7	74.9	67.9	55.1	73.0	70.3	63.6	75.5	74.1	70.7	80.9	51.0	58.3	76.8	79.8	44.5	37.7
01北海道	78.7	74.9	83.9	79.7	75.8	82.3	76.9	71.3	83.7	79.7	77.2	89.9	65.3	55.6	86.2	85.2	60.5	59.2
02青森県	70.0	56.0	76.3	67.8	38.0	75.6	72.7	61.6	78.5	69.5	71.0	65.5	57.0	57.6	75.9	69.6	42.3	－
03岩手県	65.9	47.5	78.0	71.2	37.3	77.8	69.3	59.0	78.0	38.8	31.5	81.3	54.6	44.2	79.6	78.7	56.7	60.7
04宮城県	71.2	57.0	76.5	70.7	40.3	74.4	75.0	62.7	79.1	61.3	58.9	78.9	55.6	52.6	80.0	66.4	36.1	44.8
05秋田県	63.4	51.5	71.0	55.8	36.3	66.3	67.9	61.7	72.7	81.6	69.3	87.8	55.5	44.4	70.5	80.3	21.3	31.1
06山形県	63.3	51.0	71.3	56.0	41.9	65.9	68.2	57.8	74.5	74.0	65.0	79.5	54.8	35.6	72.2	71.4	11.7	30.9
07福島県	61.6	47.5	69.7	61.7	35.4	67.4	62.3	49.7	75.8	58.5	55.6	74.8	50.6	49.2	70.3	72.6	26.6	48.5
08茨城県	60.9	37.8	66.4	59.8	15.9	64.5	62.2	44.6	70.6	62.5	53.0	65.0	32.6	51.9	68.4	60.8	15.4	56.1
09栃木県	58.3	49.6	67.7	56.0	42.7	70.3	58.1	47.6	67.1	65.6	67.9	57.1	52.3	47.4	69.4	62.4	29.9	45.8
10群馬県	63.4	58.0	68.6	59.7	42.5	70.4	64.2	61.4	66.7	74.8	74.8	－	61.0	50.7	70.6	62.5	18.6	19.9
11埼玉県	69.9	47.0	71.9	75.3	44.4	76.1	64.5	42.4	68.4	65.7	82.2	64.5	47.2	32.3	73.3	72.9	44.6	－
12千葉県	74.7	75.6	73.6	68.0	63.6	70.3	69.1	70.0	68.0	81.6	81.2	82.6	43.6	83.7	71.3	80.8	39.9	48.0
13東京都	80.9	82.7	80.0	78.3	82.4	76.9	81.4	85.5	80.3	83.2	81.8	84.7	69.0	73.5	82.1	83.2	61.9	52.7
14神奈川県	74.7	67.9	78.5	73.5	60.9	78.0	71.3	64.0	74.9	82.3	77.4	89.0	58.4	62.8	81.2	83.2	47.8	40.6
15新潟県	56.4	32.8	70.7	63.1	31.2	70.7	59.7	43.9	71.4	34.2	22.4	68.1	42.8	19.4	73.8	68.3	29.2	44.1
16富山県	58.9	47.5	63.4	59.0	34.2	64.8	57.8	51.9	61.6	63.3	62.3	63.5	38.9	57.7	64.3	68.5	16.2	39.6
17石川県	60.0	56.1	64.3	57.8	48.8	63.4	61.5	59.2	63.7	60.0	57.2	80.2	49.0	44.4	65.5	69.5	14.2	42.4
18福井県	66.6	48.8	76.5	64.7	24.4	75.4	70.2	58.9	77.9	56.9	54.5	76.1	49.1	50.6	80.0	57.8	15.6	－
19山梨県	64.4	59.9	77.9	60.2	54.1	72.9	71.4	66.9	83.7	57.0	56.6	80.2	60.8	65.9	74.9	63.7	35.8	24.6
20長野県	55.1	44.4	71.0	49.3	31.7	67.7	59.0	51.4	72.7	61.6	54.3	82.5	43.0	44.6	71.2	74.1	27.5	30.2
21岐阜県	61.6	53.6	74.6	58.1	42.0	74.9	64.5	57.9	74.8	63.6	63.2	67.1	52.3	45.9	76.7	71.6	22.9	64.9
22静岡県	61.2	53.1	69.1	61.4	48.3	67.4	60.2	54.1	68.9	62.9	56.7	80.8	58.0	52.2	69.9	78.2	24.7	27.0
23愛知県	74.8	63.3	77.2	75.6	54.7	78.2	74.2	69.9	75.5	73.5	61.5	77.5	41.9	57.1	78.0	77.9	54.1	52.3
24三重県	60.0	46.9	71.0	59.7	27.8	70.0	64.7	56.4	73.3	50.0	48.6	64.6	48.2	43.7	70.0	67.9	19.5	23.3
25滋賀県	59.6	57.2	61.5	53.8	39.5	57.9	61.6	53.6	65.1	65.4	65.4	66.5	50.1	58.6	62.8	70.2	31.8	16.9
26京都府	72.0	72.6	69.2	64.9	63.5	68.2	72.7	73.4	70.4	81.4	81.4	－	55.5	56.0	76.9	83.2	48.1	43.8
27大阪府	84.1	85.4	83.1	82.5	81.7	82.8	84.2	87.2	81.5	85.8	86.3	85.4	57.8	95.4	83.6	86.9	62.5	46.4
28兵庫県	64.4	57.3	70.3	58.6	35.0	67.0	65.4	52.9	73.1	69.6	68.3	72.9	51.4	52.7	74.9	76.2	27.8	27.4
29奈良県	60.0	61.1	52.1	52.1	52.1	52.1	64.0	64.0	－	78.3	78.3	－	39.9	77.6	66.2	77.9	27.7	0.9
30和歌山県	51.2	43.7	70.0	56.2	40.7	73.2	50.8	49.7	54.6	44.7	42.4	75.0	37.8	47.7	72.3	67.0	41.0	30.4
31鳥取県	59.0	48.4	69.0	56.7	34.4	68.2	61.4	54.8	70.4	57.4	53.8	68.4	48.9	41.1	67.0	77.0	56.6	－
32島根県	66.9	55.0	73.0	61.8	39.8	68.0	73.3	61.8	80.7	65.0	65.0	－	54.9	42.6	73.7	64.3	2.5	54.9
33岡山県	69.2	41.4	76.9	73.6	35.0	79.4	65.5	42.8	74.0	57.7	48.2	67.9	42.8	37.9	83.1	60.4	29.9	24.0
34広島県	71.8	50.8	77.7	68.1	34.0	74.6	70.0	50.5	78.4	84.5	83.1	84.9	51.8	57.2	78.1	84.5	36.9	23.1
35山口県	59.6	44.9	65.4	57.6	30.7	62.6	61.6	46.7	71.6	62.7	61.8	63.6	44.5	40.0	65.4	64.1	15.4	14.6
36徳島県	55.4	38.7	68.0	58.8	30.3	70.3	56.8	41.8	65.4	42.4	42.4	－	41.0	33.5	70.0	59.1	12.7	11.0
37香川県	59.5	51.0	64.0	52.1	28.4	60.6	62.1	55.9	65.7	71.7	72.7	70.7	45.7	64.0	65.4	61.7	27.3	4.2
38愛媛県	61.1	49.6	64.6	57.4	33.4	61.3	66.0	48.7	73.4	59.0	69.7	53.4	51.9	41.4	66.5	62.8	24.7	27.2
39高知県	59.0	48.8	62.8	60.3	43.6	63.7	53.4	42.1	59.9	62.9	62.5	63.1	43.0	41.9	64.4	63.2	18.5	－
40福岡県	76.2	68.2	78.5	77.0	72.3	77.7	78.1	73.2	79.8	69.2	54.6	77.6	35.3	48.4	81.0	79.8	48.1	34.1
41佐賀県	63.2	43.9	69.9	59.4	35.1	67.7	68.9	52.0	74.2	57.9	64.5	52.5	41.8	62.7	72.8	61.4	15.6	8.9
42長崎県	61.8	46.6	74.9	64.3	35.8	71.5	62.5	44.4	79.4	54.3	54.2	59.9	43.9	47.0	75.2	68.3	42.6	35.4
43熊本県	66.4	46.7	76.1	65.2	46.2	71.6	70.1	52.4	79.4	53.0	30.6	83.7	46.5	42.4	77.5	77.0	44.4	32.1
44大分県	57.7	51.8	63.5	52.8	39.2	58.9	59.8	51.1	74.6	70.7	68.8	81.7	44.2	60.6	65.0	66.7	16.7	20.1
45宮崎県	52.5	36.2	62.2	56.7	28.1	62.0	55.4	39.0	66.5	33.8	38.0	0.0	32.5	35.5	63.1	43.6	20.3	3.3
46鹿児島県	63.0	46.5	71.7	63.0	27.1	70.2	63.9	45.5	74.0	61.3	57.5	71.8	47.3	40.0	73.4	65.3	12.7	18.0
47沖縄県	77.4	77.0	79.0	76.7	74.4	79.0	76.6	76.3	78.9	78.8	78.8	－	－	72.8	82.6	81.3	45.9	58.0
運輸局等（再掲）3)																		
北海道運輸局	78.7	74.9	83.9	79.7	75.8	82.3	76.9	71.3	83.7	79.7	77.2	89.9	65.3	55.6	86.2	85.2	60.5	59.2
東北運輸局	66.1	51.2	73.9	64.6	38.2	71.4	69.5	57.5	77.1	60.5	54.3	79.0	53.9	47.5	75.3	72.5	32.6	37.5
関東運輸局	74.7	71.6	76.6	71.7	64.0	74.6	72.9	67.2	75.7	80.8	79.2	83.0	54.2	70.9	78.2	81.6	53.9	45.2
北陸信越運輸局	56.9	44.6	68.4	56.1	34.8	67.8	59.7	51.9	68.1	51.9	43.9	73.2	43.8	38.4	69.5	70.6	24.6	34.3
中部運輸局	66.2	53.5	73.9	66.5	44.2	73.5	66.7	58.0	73.7	63.9	56.5	77.8	52.8	49.9	74.5	76.0	39.0	36.4
近畿運輸局	74.0	71.6	76.8	69.8	63.5	74.6	75.3	74.4	76.3	77.8	75.4	83.0	48.2	64.4	79.0	83.9	49.0	32.0
中国運輸局	67.2	48.3	74.2	65.5	34.6	72.1	67.1	51.1	75.9	74.2	65.2	79.7	48.8	46.8	75.2	74.5	34.9	25.0
四国運輸局	59.3	47.6	64.4	57.0	33.5	63.0	61.2	48.9	67.7	61.2	61.3	61.1	46.5	51.2	66.1	62.0	24.2	18.5
九州運輸局	66.3	51.4	73.8	66.1	45.6	71.2	68.5	53.7	77.1	60.8	53.2	74.9	43.2	46.9	75.5	73.0	35.6	28.3
沖縄総合事務局	77.4	77.0	79.0	76.7	74.4	79.0	76.6	76.3	78.9	78.8	78.8	－	－	72.8	82.6	81.3	45.9	58.0

1)宿泊目的割合不詳を含む。
2)宿泊施設タイプ不詳を含む。
3)長野県は北陸信越運輸局、福井県は中部運輸局に含まれる。

参考第２１表　施設所在地(47区分及び運輸局等)、宿泊目的割合(2区分)、居住地（2区分）別延べ宿泊者数（従業者数10人以上の施設）

（人泊）

施設所在地(47区分及び運輸局等)	延べ宿泊者数 1)、2)	宿泊目的割合(2区分)、居住地(2区分)							
				観光目的の宿泊者が50%以上			観光目的の宿泊者が50%未満		
		県内 1)	県外 1)	2)	県内	県外	2)	県内	県外
令和元年6月	36,449,440	6,720,890	27,944,140	18,542,700	2,924,650	14,647,810	17,846,930	3,788,090	13,245,320
01北海道	2,758,630	856,080	1,790,090	1,719,600	409,630	1,242,010	1,039,030	446,450	548,080
02青森県	322,370	69,230	248,100	117,050	17,610	95,910	205,320	51,620	152,180
03岩手県	429,720	109,060	317,600	180,540	53,200	126,920	249,180	55,850	190,680
04宮城県	762,240	174,530	556,760	270,070	93,640	163,350	492,170	80,890	393,410
05秋田県	258,480	61,860	196,320	115,480	25,430	89,740	143,010	36,430	106,580
06山形県	351,310	94,240	241,590	165,960	45,090	111,190	185,350	49,150	130,410
07福島県	695,520	196,700	454,460	322,590	93,970	198,320	372,930	102,740	256,140
08茨城県	332,290	92,710	230,180	79,970	25,930	54,030	252,330	66,780	176,140
09栃木県	579,600	103,530	444,340	372,780	55,770	288,590	206,830	47,750	155,750
10群馬県	521,480	95,020	418,880	331,710	53,540	270,600	189,770	41,490	148,280
11埼玉県	331,650	72,260	238,020	35,480	14,270	21,210	296,170	57,990	216,810
12千葉県	1,924,380	246,880	1,539,020	1,354,860	143,850	1,095,140	569,510	103,030	443,880
13東京都	4,895,600	876,220	3,724,090	1,870,320	264,380	1,528,080	2,987,910	608,170	2,162,310
14神奈川県	1,364,860	282,870	974,270	581,400	123,790	420,850	782,510	158,320	553,230
15新潟県	602,670	178,140	392,490	234,730	100,270	132,730	367,950	77,870	259,770
16富山県	242,960	49,230	193,410	87,710	27,720	59,660	155,250	21,500	133,750
17石川県	521,520	85,770	415,750	314,700	59,530	255,170	206,820	26,240	160,580
18福井県	232,530	50,670	175,480	103,730	26,510	76,300	128,800	24,170	99,170
19山梨県	516,110	39,540	459,970	414,620	28,070	369,960	101,490	11,470	90,020
20長野県	923,340	172,510	731,020	580,770	93,320	467,650	342,570	79,200	263,370
21岐阜県	403,950	64,620	305,340	277,480	42,070	203,240	126,470	22,550	102,110
22静岡県	1,389,530	263,850	1,080,900	819,040	118,490	672,510	570,490	145,360	408,390
23愛知県	1,359,710	332,860	915,880	285,770	95,470	162,180	1,073,940	237,390	753,690
24三重県	466,890	65,540	373,830	241,890	32,030	195,220	225,000	33,520	178,610
25滋賀県	326,620	49,450	264,280	193,770	23,850	163,070	132,850	25,590	101,210
26京都府	1,510,650	115,030	1,320,190	1,317,590	79,710	1,162,450	193,060	35,320	157,740
27大阪府	3,215,650	443,380	2,593,340	1,647,620	170,800	1,355,310	1,559,290	272,130	1,229,740
28兵庫県	908,430	186,040	707,320	476,730	114,150	350,880	430,760	70,960	356,450
29奈良県	167,750	15,200	141,650	155,650	12,640	132,120	12,090	2,560	9,530
30和歌山県	272,270	28,380	229,560	199,860	20,520	168,570	72,400	7,860	60,980
31鳥取県	172,370	23,200	147,760	94,730	14,220	79,100	77,640	8,980	68,670
32島根県	212,010	45,080	161,380	88,010	10,440	77,560	124,010	34,640	83,810
33岡山県	356,220	61,010	289,710	75,980	16,730	53,750	280,250	44,290	235,960
34広島県	739,960	155,750	570,820	168,660	46,050	122,330	571,290	109,700	448,500
35山口県	263,750	54,950	188,370	87,570	20,880	66,450	176,180	34,070	121,910
36徳島県	103,190	13,090	79,990	45,200	5,830	30,440	57,980	7,260	49,560
37香川県	240,390	30,320	194,970	105,340	17,200	84,280	135,050	13,120	110,690
38愛媛県	247,520	46,090	197,530	76,430	10,820	65,110	171,090	35,280	132,420
39高知県	159,740	34,720	105,880	48,990	5,980	31,560	110,750	28,750	74,330
40福岡県	1,277,840	230,930	990,230	323,720	73,960	215,160	954,120	156,970	775,070
41佐賀県	165,030	22,480	138,730	49,920	7,860	42,060	115,120	14,620	96,670
42長崎県	438,620	75,130	343,120	208,260	30,270	175,550	230,350	44,870	167,570
43熊本県	498,670	95,570	399,050	171,980	29,690	142,280	326,700	65,870	256,760
44大分県	411,510	55,630	334,420	256,610	26,170	225,020	154,900	29,460	109,390
45宮崎県	217,230	49,270	157,170	71,340	17,070	47,580	134,730	29,860	100,770
46鹿児島県	461,800	114,440	341,740	159,650	31,860	127,260	301,500	82,580	214,480
47沖縄県	1,894,850	141,820	1,629,110	1,640,830	94,390	1,429,370	254,020	47,430	199,740
運輸局等(再掲) 3)									
北海道運輸局	2,758,630	856,080	1,790,090	1,719,600	409,630	1,242,010	1,039,030	446,450	548,080
東北運輸局	2,819,640	705,630	2,014,820	1,171,690	328,940	785,420	1,647,950	376,690	1,229,390
関東運輸局	10,465,980	1,809,030	8,028,780	5,041,140	709,600	4,048,460	5,386,510	1,094,990	3,946,430
北陸信越運輸局	2,290,500	485,650	1,732,680	1,217,920	280,840	915,210	1,072,590	204,820	817,470
中部運輸局	3,852,620	777,550	2,851,440	1,727,910	314,560	1,309,460	2,124,700	462,980	1,541,980
近畿運輸局	6,401,360	837,470	5,256,340	3,991,220	421,660	3,332,390	2,400,460	414,420	1,915,660
中国運輸局	1,744,310	340,000	1,358,050	514,940	108,330	399,200	1,229,370	231,670	958,850
四国運輸局	750,840	124,220	578,380	275,970	39,820	211,390	474,880	84,410	366,990
九州運輸局	3,470,700	643,450	2,704,460	1,241,470	216,880	974,920	2,217,430	424,230	1,720,720
沖縄総合事務局	1,894,850	141,820	1,629,110	1,640,830	94,390	1,429,370	254,020	47,430	199,740

1)宿泊目的割合不詳を含む。
2)居住地不詳を含む。
3)長野県は北陸信越運輸局、福井県は中部運輸局に含まれる。

参考第２２表　施設所在地(47区分及び運輸局等)、宿泊施設タイプ(6区分)、居住地（2区分）別延べ宿泊者数（従業者数10人以上の施設）

（人泊）

施設所在地(47区分及び運輸局等)	延べ宿泊者数 1)、2)	県内 1)	県外 1)	宿泊施設タイプ(6区分)、居住地(2区分) 旅館 2)	旅館 県内	旅館 県外	リゾートホテル 2)	リゾートホテル 県内	リゾートホテル 県外	ビジネスホテル 2)	ビジネスホテル 県内	ビジネスホテル 県外	シティホテル 2)	シティホテル 県内	シティホテル 県外	簡易宿所 2)	簡易宿所 県内	簡易宿所 県外	会社・団体の宿泊所 2)	会社・団体の宿泊所 県内	会社・団体の宿泊所 県外
令和元年6月	36,449,440	6,720,890	27,944,140	5,361,660	1,229,040	3,924,590	5,573,520	672,770	4,512,580	17,276,440	3,307,400	13,022,430	6,979,950	1,007,990	5,793,750	877,240	372,700	480,780	379,270	130,990	208,660
01北海道	2,758,630	856,080	1,790,090	447,260	142,090	253,200	303,000	95,920	205,080	1,196,920	460,230	689,560	768,700	132,250	625,080	31,950	16,710	15,240	10,810	8,880	1,930
02青森県	322,370	69,230	248,100	76,950	12,640	64,310	23,980	2,190	21,800	184,420	44,390	134,980	33,000	8,240	24,760	4,020	1,780	2,240	－	－	－
03岩手県	429,720	109,060	317,600	118,410	43,480	74,930	84,990	19,190	65,800	175,900	37,220	136,040	44,570	7,200	36,950	4,820	1,320	3,500	1,030	650	380
04宮城県	762,240	174,530	556,760	180,680	68,510	99,090	60,200	18,930	41,270	439,630	60,820	360,950	64,830	14,770	50,060	13,790	9,240	4,550	3,110	2,260	850
05秋田県	258,480	61,860	196,320	94,880	18,380	76,500	18,020	3,930	14,090	97,350	22,840	74,510	37,550	8,900	28,650	8,310	5,670	2,340	2,370	2,140	230
06山形県	351,310	94,240	241,590	142,230	37,810	94,740	13,660	3,750	9,910	151,280	39,360	106,130	35,330	7,250	28,080	5,040	4,390	650	3,780	1,690	2,090
07福島県	695,520	196,700	454,460	256,170	80,230	167,290	89,630	7,450	60,520	313,530	88,670	210,810	18,680	4,550	14,130	15,970	14,700	1,260	1,540	1,100	440
08茨城県	332,290	92,710	230,180	62,830	17,580	45,250	10,890	4,710	6,180	229,860	58,450	162,000	23,940	8,470	15,480	1,090	1,030	60	3,680	2,470	1,210
09栃木県	579,600	103,530	444,340	238,150	33,970	179,280	118,360	19,450	92,080	178,300	43,930	134,370	18,900	2,970	15,930	5,800	1,230	4,580	20,090	1,990	18,100
10群馬県	521,480	95,020	418,880	248,050	45,680	196,260	69,310	6,290	63,030	177,990	38,360	139,630	19,260	3,540	15,720	4,900	880	2,540	1,970	270	1,700
11埼玉県	331,650	72,260	238,020	19,020	7,330	11,680	15,600	4,610	10,990	259,550	49,810	190,160	35,050	8,350	24,900	2,440	2,150	290	－	－	－
12千葉県	1,924,380	246,880	1,539,020	91,580	37,060	48,930	998,720	53,070	835,980	511,910	99,140	393,570	276,920	34,680	242,240	31,100	21,570	9,390	14,150	1,360	8,910
13東京都	4,895,600	876,220	3,724,090	49,660	14,900	34,760	51,950	15,400	36,550	2,882,400	488,040	2,202,540	1,712,850	305,270	1,309,570	158,910	45,070	111,580	39,840	7,550	29,100
14神奈川県	1,364,860	282,870	974,270	109,370	28,800	76,660	198,830	40,440	133,440	708,040	128,430	507,580	269,780	56,380	210,760	24,370	13,800	10,570	54,470	15,020	35,260
15新潟県	602,670	178,140	392,490	184,430	85,760	96,940	48,640	13,370	35,270	316,670	60,860	225,500	40,010	13,780	26,230	8,560	3,120	5,440	4,380	1,260	3,120
16富山県	242,960	49,230	193,410	50,660	23,350	27,310	23,930	1,960	21,970	142,710	20,270	122,440	19,910	1,220	18,690	1,820	1,200	620	3,930	1,230	2,380
17石川県	521,520	85,770	415,750	151,640	41,160	110,480	18,020	3,460	14,560	275,830	31,690	224,140	65,700	2,860	62,840	7,760	4,860	2,910	2,570	1,760	810
18福井県	232,530	50,670	175,480	84,300	23,360	60,020	13,300	1,530	11,770	113,790	22,290	89,040	19,570	2,690	13,870	1,580	790	780	－	－	－
19山梨県	516,110	39,540	459,970	211,080	14,540	194,770	167,110	5,840	146,440	101,820	14,270	87,560	7,010	680	6,330	26,160	2,960	23,200	2,930	1,250	1,680
20長野県	923,340	172,510	731,020	257,360	52,280	197,680	252,730	24,370	219,830	298,600	76,480	222,120	65,570	14,770	50,800	31,250	3,140	27,500	17,830	1,480	13,080
21岐阜県	403,950	64,620	305,340	125,710	22,010	99,170	87,050	14,680	72,370	145,560	22,390	105,670	25,020	3,560	20,990	4,830	470	4,370	15,780	1,520	2,790
22静岡県	1,389,530	263,850	1,080,900	387,560	60,280	324,900	352,980	42,170	295,920	500,770	127,660	356,380	81,290	13,050	68,250	19,340	6,200	9,800	47,580	14,490	25,650
23愛知県	1,359,710	332,860	915,880	76,770	36,340	38,150	39,710	24,030	15,680	819,760	158,640	595,630	339,560	44,730	251,650	68,070	56,860	11,200	15,830	12,260	3,570
24三重県	466,890	65,540	373,830	122,040	17,620	94,790	91,510	9,650	76,850	230,030	35,570	181,590	19,630	1,950	17,680	790	50	730	2,900	710	2,190
25滋賀県	326,620	49,450	264,280	66,290	7,870	58,420	74,460	8,300	66,160	130,130	24,500	92,740	38,120	4,480	33,640	11,620	2,890	8,730	6,000	1,400	4,590
26京都府	1,510,650	115,030	1,320,190	237,290	30,470	193,830	93,180	5,660	69,870	515,300	49,230	436,450	547,270	16,250	524,920	106,890	10,160	87,660	10,720	3,250	7,470
27大阪府	3,215,650	443,380	2,593,340	28,230	11,540	11,870	287,280	33,850	253,420	1,721,140	225,120	1,324,010	1,101,850	139,170	962,680	61,350	28,160	31,100	14,440	5,540	8,900
28兵庫県	908,430	186,040	707,320	183,260	49,040	134,080	138,870	31,890	95,420	352,540	60,990	291,560	190,190	25,600	164,590	14,730	8,360	6,370	28,830	10,170	15,310
29奈良県	167,750	15,200	141,650	47,460	3,010	42,770	18,970	790	18,180	55,280	4,250	41,810	35,250	2,060	33,190	10,770	5,080	5,690	20	0	20
30和歌山県	272,270	28,380	229,560	103,160	8,700	90,310	65,330	7,290	58,040	76,790	6,790	59,900	9,100	1,770	7,340	15,650	3,310	12,260	2,230	520	1,700
31鳥取県	172,370	23,200	147,760	79,200	11,970	65,820	12,390	640	11,750	60,210	6,460	53,760	18,170	2,630	15,540	2,410	1,510	900	－	－	－
32島根県	212,010	45,080	161,380	73,090	7,340	65,750	4,350	1,200	3,150	118,610	34,620	78,430	14,760	1,730	13,030	10	10	0	1,210	180	1,030
33岡山県	356,220	61,010	289,710	41,930	10,370	30,590	18,750	2,990	11,610	231,970	35,740	196,230	50,150	7,890	42,260	12,170	3,870	7,930	1,250	150	1,100
34広島県	739,960	155,750	570,820	68,860	12,600	56,260	44,140	12,910	31,220	419,820	79,810	329,420	152,490	17,870	134,620	50,060	31,990	17,790	4,590	560	1,520
35山口県	263,750	54,950	188,370	58,230	13,010	45,220	10,270	2,370	7,670	168,080	30,890	116,990	20,120	4,530	15,590	4,680	2,030	2,650	2,360	2,120	240
36徳島県	103,190	13,090	79,990	20,900	1,860	15,590	12,160	500	5,000	48,160	6,770	41,390	18,780	1,780	17,000	1,090	520	580	2,100	1,660	440
37香川県	240,390	30,320	194,970	42,610	4,910	37,700	45,750	2,560	39,340	101,890	9,540	92,350	36,270	3,730	21,300	13,800	9,580	4,220	70	0	70
38愛媛県	247,520	46,090	197,530	65,570	7,230	57,840	6,710	1,340	5,370	135,630	29,730	102,510	31,680	4,210	27,480	5,860	2,970	2,890	2,060	620	1,440
39高知県	159,740	34,720	105,880	30,890	2,250	17,170	7,760	820	6,940	92,190	24,950	59,560	27,000	5,050	21,950	1,910	1,650	260	－	－	－
40福岡県	1,277,840	230,930	990,230	37,720	17,650	18,510	65,590	14,450	21,580	890,960	138,340	730,790	235,440	28,860	206,590	34,170	21,380	9,060	13,950	10,250	3,700
41佐賀県	165,030	22,480	138,730	36,980	5,670	31,320	11,200	1,460	9,740	102,480	11,520	87,140	9,840	1,860	7,970	3,980	1,680	2,310	550	300	250
42長崎県	438,620	75,130	343,120	63,960	13,520	49,750	118,830	11,510	107,320	188,840	35,660	133,510	55,520	5,800	49,720	6,210	4,360	1,850	5,250	4,280	970
43熊本県	498,670	95,570	399,050	83,640	18,560	65,090	70,590	7,870	62,710	293,180	55,060	234,060	34,520	4,770	29,750	10,360	3,470	6,890	6,380	5,830	550
44大分県	411,510	55,630	334,420	109,630	10,920	93,290	133,990	14,490	119,500	148,080	26,350	105,680	14,860	2,880	11,980	3,740	980	2,760	1,210	0	1,200
45宮崎県	217,230	49,270	157,170	19,390	3,400	12,940	47,360	11,430	32,300	135,220	28,940	102,180	11,200	3,230	7,970	4,040	2,250	1,790	30	30	0
46鹿児島県	461,800	114,440	341,740	76,590	11,990	63,420	50,280	11,790	38,490	275,050	77,240	193,360	54,850	9,590	45,250	4,820	3,640	1,180	210	170	40
47沖縄県	1,894,850	141,820	1,629,110	－	－	－	1,083,180	50,280	930,420	562,280	75,110	465,730	229,870	10,150	219,730	14,260	3,680	10,580	5,260	2,600	2,660
運輸局等(再掲) 3)																					
北海道運輸局	2,758,630	856,080	1,790,090	447,260	142,090	253,200	303,000	95,920	205,080	1,196,920	460,230	689,560	768,700	132,250	625,080	31,950	16,710	15,240	10,810	8,880	1,930
東北運輸局	2,819,640	705,630	2,014,820	869,320	261,050	576,860	290,490	55,430	213,390	1,362,110	293,300	1,023,410	233,960	50,900	182,640	51,940	37,110	14,540	11,820	7,840	3,980
関東運輸局	10,465,980	1,809,030	8,028,780	1,029,720	199,860	787,590	1,630,790	149,800	1,324,700	5,049,860	920,420	3,817,400	2,363,700	420,340	1,840,920	254,770	88,690	162,210	137,140	29,920	95,970
北陸信越運輸局	2,290,500	485,650	1,732,680	644,090	202,540	432,410	343,310	43,150	291,630	1,033,810	189,300	794,210	191,190	32,630	158,560	49,390	12,310	36,470	28,710	5,720	19,390
中部運輸局	3,852,620	777,550	2,851,440	796,380	159,610	617,020	584,550	92,070	472,580	1,809,910	366,540	1,328,310	485,070	65,970	372,440	94,600	64,370	26,880	82,090	28,980	34,200
近畿運輸局	6,401,360	837,470	5,256,340	665,700	110,620	531,280	678,090	87,790	561,090	2,851,180	370,870	2,246,460	1,921,790	189,330	1,726,360	221,000	57,960	151,800	62,230	20,890	37,990
中国運輸局	1,744,310	340,000	1,358,050	321,310	55,290	263,630	89,890	20,110	65,400	998,690	187,530	774,830	255,690	34,640	221,050	69,330	39,400	29,270	9,400	3,010	3,870
四国運輸局	750,840	124,220	578,380	159,960	16,260	128,300	72,380	5,210	56,650	377,860	70,980	295,810	113,740	14,770	87,730	22,670	14,720	7,950	4,230	2,280	1,950
九州運輸局	3,470,700	643,450	2,704,460	427,910	81,710	334,310	497,840	73,000	391,640	2,033,810	373,110	1,586,710	416,240	57,000	359,240	67,320	37,750	25,850	27,580	20,860	6,720
沖縄総合事務局	1,894,850	141,820	1,629,110	－	－	－	1,083,180	50,280	930,420	562,280	75,110	465,730	229,870	10,150	219,730	14,260	3,680	10,580	5,260	2,600	2,660

1)宿泊施設タイプ不詳を含む。
2)居住地不詳を含む。
3)長野県は北陸信越運輸局、福井県は中部運輸局に含まれる。

参考１　調査票の回収状況

（施設）

施設所在地(47区分)	従業者数(5区分)										合計	
	0～4人		5～9人		10～29人		30～99人		100人以上			
	母集団施設数	回収施設数	母集団施設数	回収施設数	母集団施設数	回収施設数	母集団施設数	回収施設数	母集団施設数	回収施設数	母集団施設数	回収施設数
施設所在地　計	34,788	1,685	7,319	949	7,456	3,901	4,258	2,751	1,046	743	54,867	10,029
01北海道	1,507	71	371	52	383	219	243	156	78	47	2,582	545
02青森県	275	16	78	11	105	72	53	43	9	8	520	150
03岩手県	366	15	99	17	123	79	82	69	9	8	679	188
04宮城県	324	17	119	13	141	76	75	49	21	15	680	170
05秋田県	291	21	77	15	114	85	56	41	7	6	545	168
06山形県	492	14	170	24	137	90	73	53	11	11	883	192
07福島県	1,152	69	259	27	243	111	107	67	25	15	1,786	289
08茨城県	314	15	133	20	121	58	57	33	12	10	637	136
09栃木県	709	44	168	21	172	81	117	78	13	8	1,179	232
10群馬県	592	27	175	22	144	71	88	54	12	7	1,011	181
11埼玉県	133	5	67	6	81	43	61	44	11	9	353	107
12千葉県	872	34	224	29	196	94	127	85	54	41	1,473	283
13東京都	774	38	229	23	496	236	244	153	106	83	1,849	533
14神奈川県	664	25	277	24	275	125	155	104	42	29	1,413	307
15新潟県	1,239	63	274	37	216	112	114	74	20	18	1,863	304
16富山県	205	13	87	13	69	43	56	34	8	6	425	109
17石川県	420	23	83	13	107	55	90	54	23	19	723	164
18福井県	600	39	123	19	68	29	50	30	6	5	847	122
19山梨県	1,020	48	171	21	137	57	80	38	16	9	1,424	173
20長野県	3,198	155	469	70	372	181	184	113	23	15	4,246	534
21岐阜県	652	48	162	20	125	49	74	51	16	13	1,029	181
22静岡県	1,386	67	383	39	372	175	241	144	51	33	2,433	458
23愛知県	343	20	152	15	240	125	125	77	30	20	890	257
24三重県	783	31	149	19	146	70	92	62	22	14	1,192	196
25滋賀県	333	19	89	21	85	52	52	35	15	10	574	137
26京都府	2,179	79	299	37	314	147	149	95	34	24	2,975	382
27大阪府	637	11	122	10	244	122	141	87	67	41	1,211	271
28兵庫県	842	37	255	25	229	111	133	84	57	38	1,516	295
29奈良県	301	19	87	14	70	43	31	20	4	4	493	100
30和歌山県	473	20	98	18	100	58	44	28	15	9	730	133
31鳥取県	405	29	64	6	51	31	43	33	4	3	567	102
32島根県	334	15	86	13	95	58	44	33	4	4	563	123
33岡山県	459	29	75	11	104	61	54	33	11	10	703	144
34広島県	450	22	134	19	159	87	84	57	20	13	847	198
35山口県	212	12	71	9	93	58	56	44	12	10	444	133
36徳島県	409	19	68	8	51	27	30	22	3	3	561	79
37香川県	373	21	57	8	63	39	38	25	8	7	539	100
38愛媛県	446	22	98	14	85	54	47	32	12	10	688	132
39高知県	519	26	66	13	66	51	28	23	8	5	687	118
40福岡県	446	18	142	17	179	93	121	80	28	21	916	229
41佐賀県	156	11	60	8	70	42	36	20	6	4	328	85
42長崎県	1,365	83	125	23	112	72	74	48	18	12	1,694	238
43熊本県	614	52	142	24	178	113	101	64	13	10	1,048	263
44大分県	774	46	177	18	144	72	76	54	9	7	1,180	197
45宮崎県	344	23	78	15	71	45	40	30	6	5	539	118
46鹿児島県	1,128	61	183	28	124	73	87	62	17	15	1,539	239
47沖縄県	3,278	93	244	20	186	56	105	36	50	29	3,863	234

参考２　主要項目別標準誤差率

（%）

施設所在地(47区分)	延べ宿泊者数	従業者数					宿泊目的割合		居住地		うち外国人延べ宿泊者数
		0～4人	5～9人	10～29人	30～99人	100人以上	観光目的の宿泊者が50%以上	観光目的の宿泊者が50%未満	県内	県外	
施設所在地　計	0.93	5.53	5.42	1.33	1.19	2.26	1.61	2.23	1.59	1.03	2.01
01北海道	2.75	12.53	15.50	4.77	4.21	5.23	4.86	6.19	3.38	3.75	5.49
02青森県	5.94	28.11	44.04	6.93	4.47	9.62	6.62	9.52	9.63	5.64	9.39
03岩手県	4.36	22.66	71.63	7.40	3.59	6.54	6.82	8.17	8.49	4.03	11.37
04宮城県	6.75	35.23	38.00	8.46	6.39	5.75	6.46	10.62	5.35	8.38	12.18
05秋田県	5.44	23.49	27.93	6.94	7.90	4.17	8.46	10.57	9.40	5.86	8.96
06山形県	5.80	44.30	30.79	6.03	4.90	0.00	8.72	14.72	12.89	6.05	13.11
07福島県	7.80	31.71	50.11	8.57	5.74	10.98	6.61	17.23	8.92	8.86	14.84
08茨城県	6.27	29.94	29.14	9.59	7.09	5.50	12.95	8.38	8.71	6.78	14.40
09栃木県	5.20	27.58	27.81	8.53	5.61	18.85	7.33	14.57	11.77	5.63	19.61
10群馬県	4.15	29.34	11.45	8.90	5.62	6.42	5.12	12.23	5.35	4.71	30.34
11埼玉県	7.12	46.47	25.82	7.50	5.96	7.04	42.91	7.55	10.86	8.96	9.38
12千葉県	5.19	33.64	39.87	9.55	9.94	7.17	7.89	15.53	7.75	6.05	8.40
13東京都	2.79	29.65	29.08	3.88	3.74	5.64	6.85	4.79	5.74	2.92	3.96
14神奈川県	4.91	39.66	31.36	7.64	4.42	8.13	8.41	10.90	12.47	4.74	10.97
15新潟県	5.19	24.33	24.00	7.87	6.27	3.65	6.40	10.91	5.74	5.94	14.15
16富山県	8.59	141.51	40.14	12.31	12.02	8.09	14.71	19.07	9.75	9.81	19.04
17石川県	8.05	58.83	36.54	14.05	8.74	5.29	9.54	29.81	9.46	9.14	14.46
18福井県	7.18	20.83	29.62	15.02	11.28	7.40	9.36	13.42	10.03	8.42	18.01
19山梨県	6.80	22.57	42.41	10.97	7.50	10.72	8.33	23.82	51.24	6.61	14.68
20長野県	4.54	18.67	21.54	6.56	5.20	15.00	6.41	14.73	9.08	4.99	10.64
21岐阜県	8.76	24.79	117.87	17.51	5.74	5.71	8.20	46.84	14.03	8.93	17.73
22静岡県	4.21	35.93	24.87	6.00	4.00	5.79	4.58	15.09	8.40	4.32	11.17
23愛知県	3.75	28.12	23.93	5.96	5.26	10.36	12.95	4.77	6.88	4.67	7.95
24三重県	11.48	50.75	31.36	8.86	4.57	10.94	6.23	30.60	12.58	12.50	12.29
25滋賀県	6.72	45.75	25.26	7.14	8.03	13.17	11.39	9.90	9.49	7.35	24.43
26京都府	4.17	15.80	30.95	7.87	6.07	8.23	4.66	29.40	11.02	4.65	6.37
27大阪府	4.09	42.71	29.40	5.01	5.09	8.53	8.36	7.47	10.08	4.59	6.40
28兵庫県	5.50	20.64	48.93	10.35	6.75	8.35	7.93	14.39	12.75	5.63	14.55
29奈良県	8.23	29.40	34.78	13.58	16.36	0.00	8.89	67.21	17.67	8.68	13.64
30和歌山県	6.20	27.92	25.79	11.67	10.85	8.76	7.97	21.69	10.80	7.12	18.06
31鳥取県	16.73	35.98	341.72	12.63	5.70	15.72	38.38	16.38	90.65	6.28	13.53
32島根県	8.23	29.58	104.76	10.10	7.11	0.00	8.41	19.76	15.48	7.68	21.20
33岡山県	6.82	37.72	28.08	10.45	11.19	10.71	12.07	10.48	7.76	7.94	17.65
34広島県	6.26	35.25	24.98	7.70	11.44	12.78	18.34	10.60	7.81	6.71	13.65
35山口県	4.92	34.81	40.71	9.06	5.44	3.72	7.80	7.51	8.98	5.39	10.29
36徳島県	8.97	42.01	22.41	21.55	8.91	0.00	13.36	16.25	19.38	10.92	22.36
37香川県	7.64	25.41	37.19	11.61	8.30	8.35	17.42	8.27	13.92	8.44	9.95
38愛媛県	5.82	44.21	27.34	9.29	8.43	5.36	9.16	11.51	14.96	5.79	13.98
39高知県	8.14	29.32	60.34	7.67	5.41	14.02	12.68	15.71	7.46	7.26	11.49
40福岡県	5.34	33.57	88.48	6.66	6.43	9.16	18.31	6.33	5.67	6.45	13.50
41佐賀県	11.46	167.92	75.79	13.19	14.80	19.99	26.21	14.85	32.32	10.62	14.85
42長崎県	4.96	22.45	16.46	8.00	7.43	15.26	8.00	9.40	9.12	5.67	11.11
43熊本県	4.52	20.78	24.00	7.70	6.87	8.15	7.79	8.47	7.10	4.88	11.51
44大分県	10.64	36.04	47.92	10.05	5.68	20.29	10.59	36.48	14.36	11.64	12.70
45宮崎県	6.73	37.00	33.47	10.42	5.64	18.87	10.75	10.19	7.09	8.13	11.60
46鹿児島県	4.80	22.99	18.53	10.29	6.20	4.01	7.47	8.70	6.32	5.29	9.45
47沖縄県	4.67	24.51	24.62	10.55	8.61	4.74	5.76	22.35	11.44	5.50	8.80

参考３　宿泊旅行統計調査（令和元年６月）調査票

第１号様式

一般統計調査
●観光庁ＨＰより電子調査票を取得し、電子メールで報告することも可能なため、ぜひ御利用ください。 ●調査票を郵送される場合は、返信用封筒を御利用ください。

政府統計

国土交通省
観光庁

2019年7月11日までに報告いただきますようお願いします

宿泊施設コード

秘 宿泊旅行統計調査　調査票（2019年6月）

調査票送付先

部署名・ご担当者名までご記入ください。
誤り・変更があれば訂正してください。

電話番号　（　　）　FAX番号　（　　）

問１．貴宿泊施設名 名称が異なっている場合は、訂正してください。	
問２．宿泊施設所在地 所在地が異なっている場合は、訂正してください。	
問３．宿泊施設のタイプ あらかじめプリントされている場合、誤りがあれば訂正してください。 最も当てはまると考えられる番号一つに○を付けてください。	１．旅館　２．リゾートホテル　３．ビジネスホテル ４．シティホテル　５．簡易宿所 ６．会社・団体の宿泊所
問４．客室数及び収容人数 （2019年1月1日現在） あらかじめプリントされている場合、誤りがあれば訂正してください。 貴宿泊施設における客室数及び通常の営業時に想定している収容人数を記入してください。	(A) 客室数　室　(B) 収容人数　名
問５．従業者数 （2019年1月1日現在） あらかじめプリントされている場合、誤りがあれば訂正してください。 貴宿泊施設で就業している**すべての人**（臨時雇用者、他からの派遣、出向を含む）を記入してください。	名

問６．　最近１年間（2018年1月～12月）に訪れた宿泊者の宿泊目的を延べ人数で見たおおよその割合（例えば、70%, 30%）でお答えください。あらかじめプリントされている場合、誤りがあれば訂正してください。

A．観光レクリエーション	B．出張・業務	合　計
%	%	100%

第１面

問７．　2019 年 6 月の宿泊者の**延べ人数**及び**実人数**は何人でしたか。
そのうち、外国人宿泊者の**延べ人数**及び**実人数**は何人でしたか。
また今月の、宿泊で利用した**利用客室数**は何室でしたか。

宿泊者数 **各日の全宿泊者数**を月間で足し合わせた数を記入してください。子供や乳幼児も１人としてカウントしてください。	延べ人数	(A1)　人
施設に宿泊した実際の人数を月間で足し合わせた数を記入してください。子供や乳幼児も１人としてカウントしてください。	実 人 数	(A2)　人
うち外国人宿泊者数 **日本国内に住所を有しない宿泊者**を記入して下さい。日本国内の住所の有無による回答が困難であれば日本国籍を有しない宿泊者を記入してください。	延べ人数	(A3)　人
	実 人 数	(A4)　人
利用客室数 **各日の宿泊者が利用した客室数**を月間で足し合わせた延べの客室数を記入してください。宿泊をしない利用は含みません。		(A5)　室
利用客室数の記入が難しい場合は、おおよその**客室稼働率（%）**を記入してください。		または　%

なしの場合は「0」と必ずご記入ください。

客室稼働率(％)でお答えになった場合は右欄にチェックを入れてください　□

問８．　問７の延べ宿泊者数について、宿泊者の居住地別内訳（県内か県外か）の人数をご記入ください。

延べ宿泊者数		県内外の合計が問７の(A1)の人数と一致 または　100%
	県　　内（1）	人　または　%
	県　　外（2） （国外を含む）	人　または　%

県内外別の人数の記入が難しい場合は、**おおよその割合**(例えば、県内 30%,県外 70%)を記入してください。

%でお答えになった場合は右欄にチェックを入れてください　□

調査対象期間中にご回答内容に大きな変動が生じるような事情がある場合は、その旨ご記入ください。
（＿＿＿＿＿＿＿＿＿＿＿＿＿＿＿＿＿＿＿＿）からのお客様が大きく［増加・減少］した。
［キャンペーン・会議やイベントの開催・天候の変化・天災や事故・その他］による変動と考えられる。
具体的にご記入ください。

調査項目は以上です。ご協力ありがとうございました。

第２号様式

政府統計	一 般 統 計 調 査
	●観光庁ＨＰより電子調査票を取得し、電子メールで報告することも可能なため、ぜひ御利用ください。 ●調査票を郵送される場合は、返信用封筒を御利用ください。

国土交通省
観光庁

2019 年 7 月 11 日までに報告いただきますようお願いします

宿泊施設コード

秘 宿泊旅行統計調査　調査票（2019 年 6 月）

調査票送付先

部署名・ご担当者名までご記入ください。
誤り・変更があれば訂正してください。

電話番号　（　　）　FAX 番号　（　　）

問１．貴宿泊施設名 名称が異なっている場合は、訂正してください。				
問２．宿泊施設所在地 市区町村が異なっている場合は、訂正してください。				
問３．宿泊施設のタイプ あらかじめプリントされている場合、誤りがあれば訂正してください。 最も当てはまると考えられる番号一つに○を付けてください。	１．旅館　２．リゾートホテル　３．ビジネスホテル ４．シティホテル　５．簡易宿所 ６．会社・団体の宿泊所			
問４．客室数及び収容人数 （2019 年 1 月 1 日現在） あらかじめプリントされている場合、誤りがあれば訂正してください。 貴宿泊施設における客室数及び通常の営業時に想定している収容人数を記入してください。	(A) 客室数	室	(B) 収容人数	名
問５．従業者数（2019 年 1 月 1 日現在） あらかじめプリントされている場合、誤りがあれば訂正してください。 貴宿泊施設で就業している**すべての人**（臨時雇用者、他からの派遣、出向を含む）を記入してください。	名			

問６．　最近 1 年間（2018 年 1 月～12 月）に訪れた宿泊者の宿泊目的を延べ人数で見たおおよその割合（例えば、70%, 30%）でお答えください。あらかじめプリントされている場合、誤りがあれば訂正してください。

A．観光レクリエーション	B．出張・業務	合　計
%	%	100%

問７．　2019 年 6 月の宿泊者の延べ人数及び実人数は何人でしたか。
そのうち、外国人宿泊者の延べ人数及び実人数は何人でしたか。
また今月の、宿泊で利用した利用客室数は何室でしたか。

宿泊者数 **各日の全宿泊者数**を月間で足し合わせた数を記入してください。子供や乳幼児も 1 人としてカウントしてください。	延べ人数	(A1)　人
施設に宿泊した実際の人数を月間で足し合わせた数を記入してください。子供や乳幼児も 1 人としてカウントしてください。	実 人 数	(A2)　人
うち外国人宿泊者数 **日本国内に住所を有しない宿泊者**を記入して下さい。日本国内の住所の有無による回答が困難であれば日本国籍を有しない宿泊者を記入してください。	延べ人数	(A3)　人
	実 人 数	(A4)　人
利用客室数（または客室稼働率） **各日の宿泊で利用した客室数**を月間で足し合わせた延べの客室数を記入してください。宿泊をしない利用は含みません。 利用客室数の記入が難しい場合は、おおよその**客室稼働率を%**で記入してください。		(A5)　室 または %

なしの場合は「0」と必ずご記入ください。

客室稼働率を%でお答えになった場合は右欄にチェックを入れてください　□

第１面

問８．　問７の延べ宿泊者数について、宿泊者の居住地別内訳（県内か県外か）の人数をご記入ください。

延べ宿泊者数		県内外の合計が問７の(A1)の人数と一致 または　100%
	県　内（1）	人　または　%
	県　外（2） （国外を含む）	人　または　%

県内外別の人数の記入が難しい場合は、**おおよその割合**（例えば、県内 30%,県外 70%）を記入してください。

%でお答えになった場合は右欄にチェックを入れてください　□

問９．　問７の外国人延べ宿泊者数について、国籍（出身地）を、以下の国及び地域別に人数をご記入ください。該当者なしの場合は空白でも構いません。

外国人延べ宿泊者数		国籍別の合計が問７の(A3)の人数と一致 または　100%
	韓　国（１）	人　または　%
	中　国（２）	人　または　%
	香　港（３）	人　または　%
	台　湾（４）	人　または　%
	アメリカ（５）	人　または　%
	カナダ（６）	人　または　%
	イギリス（７）	人　または　%
	ドイツ（８）	人　または　%
	フランス（９）	人　または　%
	ロシア（10）	人　または　%
	シンガポール（11）	人　または　%
	タイ（12）	人　または　%
	マレーシア（13）	人　または　%
	インド（14）	人　または　%
	オーストラリア（15）	人　または　%
	インドネシア（16）	人　または　%
	ベトナム（17）	人　または　%
	フィリピン（18）	人　または　%
	イタリア（19）	人　または　%
	スペイン（20）	人　または　%
	その他（21）	人　または　%

国籍（出身地）別の人数の記入が難しい場合は、**おおよその割合**（例えば、韓国 30%，台湾 50%,アメリカ 10%，その他 10%）を記入してください。

%でお答えになった場合は右欄にチェックを入れてください　□

調査対象期間中にご回答内容に大きな変動が生じるような事情（例えばキャンペーン、会議やイベントの開催、天候の変化、天災・事故等）がある場合は、その旨具体的にご記入ください。

（　　）

調査項目は以上です。ご協力ありがとうございました。

宿泊旅行統計調査 調査票（2019 年 6 月）

第 2 面

第３号様式

一般統計調査
●観光庁ＨＰより電子調査票を取得し、電子メールで報告することも可能なため、ぜひ御利用ください。 ●調査票を郵送される場合は、返信用封筒を御利用ください。

政府統計

国土交通省
観光庁

2019年7月11日までに報告
いただきますようお願いします

宿泊施設コード

秘 宿泊旅行統計調査　調査票（2019年6月）

調査票送付先

部署名・ご担当者名までご記入ください。
誤り・変更があれば訂正してください。

電話番号　（　　）　FAX番号　（　　）

問１．貴宿泊施設名 名称が異なっている場合は、訂正してください。				
問２．宿泊施設所在地 市区町村が異なっている場合は、訂正してください。				
問３．宿泊施設のタイプ あらかじめプリントされている場合、誤りがあれば訂正してください。 最も当てはまると考えられる番号一つに○を付けてください。	１．旅館　２．リゾートホテル　３．ビジネスホテル ４．シティホテル　５．簡易宿所 ６．会社・団体の宿泊所			
問４．客室数及び収容人数（2019年1月1日現在） あらかじめプリントされている場合、誤りがあれば訂正してください。 貴宿泊施設における客室数及び通常の営業時に想定している収容人数を記入してください。	(A) 客室数	室	(B) 収容人数	名
問５．従業者数（2019年1月1日現在） あらかじめプリントされている場合、誤りがあれば訂正してください。 貴宿泊施設で就業しているすべての人（臨時雇用者、他からの派遣、出向を含む）を記入してください。	名			

問６．　最近１年間（2018年1月～12月）に訪れた宿泊者の宿泊目的を延べ人数で見たおおよその割合（例えば、70%, 30%）でお答えください。あらかじめプリントされている場合、誤りがあれば訂正してください。

A．観光レクリエーション	B．出張・業務	合　計
%	%	100%

問７．　2019年6月の宿泊者の延べ人数及び実人数は何人でしたか。
そのうち、外国人宿泊者の延べ人数及び実人数は何人でしたか。
また今月の、宿泊で利用した利用客室数は何室でしたか。

宿泊者数 各日の全宿泊者数を月間で足し合わせた数を記入してください。子供や乳幼児も１人としてカウントしてください。	延べ人数	(A1)　人	なしの場合は「0」と必ずご記入ください。
施設に宿泊した実際の人数を月間で足し合わせた数を記入してください。子供や乳幼児も１人としてカウントしてください。	実人数	(A2)　人	
うち外国人宿泊者数 日本国内に住所を有しない宿泊者を記入して下さい。日本国内の住所の有無による回答が困難であれば日本国籍を有しない宿泊者を記入してください。	延べ人数	(A3)　人	
	実人数	(A4)　人	
利用客室数（または客室稼働率） 各日の宿泊で利用した客室数を月間で足し合わせた延べの客室数を記入してください。宿泊をしない利用は含みません。 利用客室数の記入が難しい場合は、おおよその客室稼働率を%で記入してください。		(A5)　室 または %　室	

客室稼働率を%でお答えになった場合は右欄にチェックを入れてください　□

第１面

問８．　問７の外国人延べ宿泊者数について、国籍（出身地）を、以下の国及び地域別に人数をご記入ください。該当者なしの場合は空白でも構いません。

外国人延べ宿泊者数		国籍別の合計が問７の(A3)の人数と一致 または 100%
	韓　国（1）	人 または %
	中　国（2）	人 または %
	香　港（3）	人 または %
	台　湾（4）	人 または %
	アメリカ（5）	人 または %
	カナダ（6）	人 または %
	イギリス（7）	人 または %
	ドイツ（8）	人 または %
	フランス（9）	人 または %
	ロシア（10）	人 または %
	シンガポール（11）	人 または %
	タイ（12）	人 または %
	マレーシア（13）	人 または %
	インド（14）	人 または %
	オーストラリア（15）	人 または %
	インドネシア（16）	人 または %
	ベトナム（17）	人 または %
	フィリピン（18）	人 または %
	イタリア（19）	人 または %
	スペイン（20）	人 または %
	その他（21）	人 または %

国籍(出身地)別の人数の記入が難しい場合は、**おおよその割合**(例えば、韓国 30%, 台湾 50%,アメリカ 10%, その他 10%)を記入してください。

%でお答えになった場合は右欄にチェックを入れてください　□

調査対象期間中にご回答内容に大きな変動が生じるような事情がある場合は、その旨ご記入ください。

[　　月　　日～　月　　日の間、休業していた(営業再開日:　　月　　日)]

[廃業した(廃業日:　　月　　日)]

(＿＿＿＿＿＿＿＿＿＿＿＿＿＿＿＿＿＿＿＿) からのお客様が大きく［増加・減少］した。

［キャンペーン・会議やイベントの開催・天候の変化・天災や事故・その他］による変動と考えられる。

具体的にご記入ください。

問９．　問７の延べ宿泊者について、宿泊者の居住地別内訳（都道府県）の人数をご記入ください。
また、同様の内容が分かるものを別紙として添付していただいても構いません。

延べ宿泊者数		都道府県別の合計と問７の(A1)の人数と一致 または　100%
	北　海　道 (1)	人 ／ または ％
	青　森　県 (2)	人 ／ または ％
	岩　手　県 (3)	人 ／ または ％
	宮　城　県 (4)	人 ／ または ％
	秋　田　県 (5)	人 ／ または ％
	山　形　県 (6)	人 ／ または ％
	福　島　県 (7)	人 ／ または ％
	茨　城　県 (8)	人 ／ または ％
	栃　木　県 (9)	人 ／ または ％
	群　馬　県 (10)	人 ／ または ％
	埼　玉　県 (11)	人 ／ または ％
	千　葉　県 (12)	人 ／ または ％
	東　京　都 (13)	人 ／ または ％
	神 奈 川 県 (14)	人 ／ または ％
	新　潟　県 (15)	人 ／ または ％
	富　山　県 (16)	人 ／ または ％
	石　川　県 (17)	人 ／ または ％
	福　井　県 (18)	人 ／ または ％
	山　梨　県 (19)	人 ／ または ％
	長　野　県 (20)	人 ／ または ％
	岐　阜　県 (21)	人 ／ または ％
	静　岡　県 (22)	人 ／ または ％
	愛　知　県 (23)	人 ／ または ％
	三　重　県 (24)	人 ／ または ％

都道府県別の人数の記入が難しい場合は、**おおよその割合**(例えば、東京 50%, 大阪 20%, ･･･)を記入してください。

調査項目は次ページに続きます。

問９．の調査項目の続き。

	滋　賀　県（25）	人	または　％
	京　都　府（26）	人	または　％
	大　阪　府（27）	人	または　％
	兵　庫　県（28）	人	または　％
	奈　良　県（29）	人	または　％
	和 歌 山 県（30）	人	または　％
	鳥　取　県（31）	人	または　％
	島　根　県（32）	人	または　％
	岡　山　県（33）	人	または　％
	広　島　県（34）	人	または　％
	山　口　県（35）	人	または　％
	徳　島　県（36）	人	または　％
	香　川　県（37）	人	または　％
	愛　媛　県（38）	人	または　％
	高　知　県（39）	人	または　％
	福　岡　県（40）	人	または　％
	佐　賀　県（41）	人	または　％
	長　崎　県（42）	人	または　％
	熊　本　県（43）	人	または　％
	大　分　県（44）	人	または　％
	宮　崎　県（45）	人	または　％
	鹿 児 島 県（46）	人	または　％
	沖　縄　県（47）	人	または　％
	国　外（※）（48）	人	または　％

都道府県別の人数の記入が難しい場合は、**おおよその割合**（例えば、東京50%，大阪20%，･･･）を記入してください。

％でお答えになった場合は右欄にチェックを入れてください □

※延べ宿泊者数の国外の人数は、問７の外国人延べ宿泊者数(A3)に一致します。

調査項目は以上です。ご協力ありがとうございました。

宿泊旅行統計調査報告（令和元年６月分）

発　行　　令和元年８月

編　集　　国土交通省観光庁観光戦略課観光統計調査室
〒100-8918 東京都千代田区霞が関２丁目１番２号
電話　代表　03（5253）8111　内線 27214、27216、27217
直通　03（5253）8325
URL　http://www.mlit.go.jp/kankocho/