宿 泊 旅 行 統 計 調 査 報 告

（令和４年１０月分）

令和 ４ 年 １２ 月

国土交通省　観光庁

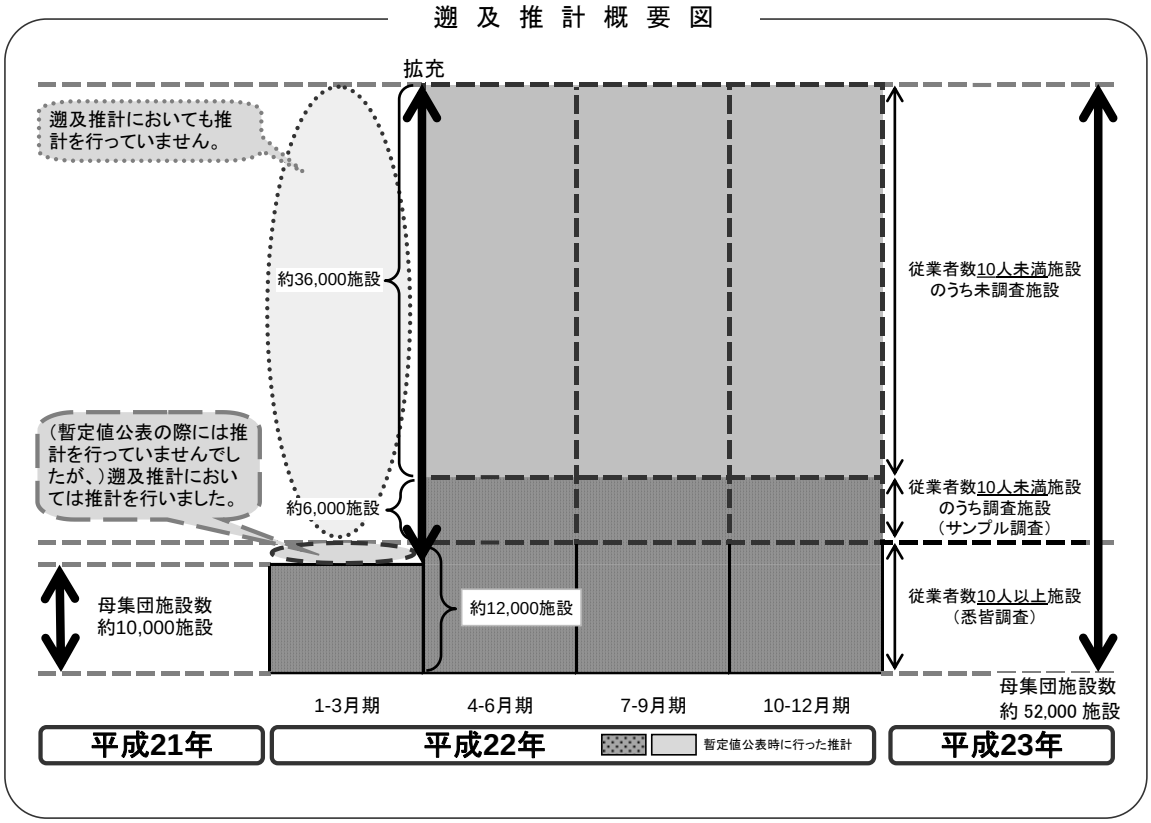

平成２２年第２四半期の調査より、従業者数９人以下を含む全宿泊施設に調査対象を拡充しております。データご活用の際、経年比較する場合等にはご注意ください。

本統計表は、令和４年１月１日現在の施設を母集団として推計を行っています。

目　　次

調査の概要 (1)
用語の解説 (3)
結果の概要 (5)

統計表

統計表を利用する上での注意 1
１－１．都道府県別延べ宿泊者数推移表 2
１－２．都道府県別延べ宿泊者数推移表　対前年（同月）比推移表 3
２－１．都道府県別外国人別延べ宿泊者数推移表 4
２－２．都道府県別外国人別延べ宿泊者数推移表　対前年（同月）比推移表 5
３．都道府県別・宿泊施設タイプ客室稼働率 6
第１表　施設所在地（47 区分及び運輸局等）、従業者数（4 区分）、宿泊目的割合（2 区分）別施設数並びに施設所在地（47 区分及び運輸局等）、宿泊施設タイプ（6 区分）別施設数 10
第２表　施設所在地（47 区分及び運輸局等）、従業者数（4 区分）、宿泊目的割合（2 区分）別延べ宿泊者数並びに施設所在地（47 区分及び運輸局等）、宿泊目的割合（2 区分）別外国人延べ宿泊者数 11
第３表　施設所在地（47 区分及び運輸局等）、従業者数（4 区分）、宿泊目的割合（2 区分）別実宿泊者数並びに施設所在地（47 区分及び運輸局等）、宿泊目的割合（2 区分）別外国人実宿泊者数 12
第４表　施設所在地（47 区分及び運輸局等）、宿泊施設タイプ（6 区分）別延べ宿泊者数並びに施設所在地（47 区分及び運輸局等）、宿泊施設タイプ（6 区分）別外国人延べ宿泊者数 13
第５表　施設所在地（47 区分及び運輸局等）、宿泊施設タイプ（6 区分）別実宿泊者数並びに施設所在地（47 区分及び運輸局等）、宿泊施設タイプ（6 区分）別外国人実宿泊者数 14
第６表　施設所在地（47 区分及び運輸局等）、従業者数（4 区分）、宿泊目的割合（2 区分）別定員稼働率並びに施設所在地（47 区分及び運輸局等）、宿泊施設タイプ（6 区分）別定員稼働率 15

第７表　施設所在地（47 区分及び運輸局等）、従業者数（4 区分）、宿泊目的割合（2 区分）別利用客室数並びに施設所在地（47 区分及び運輸局等）、宿泊施設タイプ（6 区分）別利用客室数 16
第８表　施設所在地（47 区分及び運輸局等）、従業者数（4 区分）、宿泊目的割合（2 区分）別客室稼働率並びに施設所在地（47 区分及び運輸局等）、宿泊施設タイプ（6 区分）別客室稼働率 17
第９表　施設所在地（47 区分及び運輸局等）、宿泊目的割合（2 区分）、居住地（2 区分）別延べ宿泊者数 18
第１０表　施設所在地（47 区分及び運輸局等）、宿泊施設タイプ（6 区分）、居住地（2 区分）別延べ宿泊者数 19

〈国籍別推計〉
参考第１表　施設所在地（47 区分及び運輸局等）、国籍（出身地）（21 区分）別外国人延べ宿泊者数（従業者数 10 人以上の施設） 20

〈従業者数１０人以上施設集計〉
参考第２表　施設所在地（47 区分及び運輸局等）、居住地（47 区分及び運輸局等）別延べ宿泊者数（従業者数 100 人以上の施設） 21
参考第３表　施設所在地（47 区分及び運輸局等）、居住地（47 区分及び運輸局等）別延べ宿泊者数＜観光目的の宿泊者が 50%以上の施設＞（従業者数 100 人以上の施設） 24
参考第４表　施設所在地（47 区分及び運輸局等）、居住地（47 区分及び運輸局等）別延べ宿泊者数＜観光目的の宿泊者が 50%未満の施設＞（従業者数 100 人以上の施設） 27

〈市区町村別集計〉
参考第５表　施設所在地(主な市区町村)、従業者数（3 区分）別母集団施設数及び回収施設数 30
参考第６表　施設所在地(主な市区町村)、従業者数（3 区分）別延べ宿泊者数 32
参考第７表　施設所在地(主な市区町村)、従業者数（3 区分）別実宿泊者数 34
参考第８表　施設所在地(主な市区町村)、従業者数（3 区分）別外国人延べ宿泊者数 36
参考第９表　施設所在地(主な市区町村)、従業者数（3 区分）別外国人実宿泊者数 38
参考第１０表　施設所在地(主な市区町村)、従業者数（3 区分）別定員稼働率 40
参考第１１表　施設所在地(主な市区町村)、従業者数（3 区分）別利用客室数 42
参考第１２表　施設所在地(主な市区町村)、従業者数（3 区分）別客室稼働率 44

〈従業者数 10 人以上施設集計〉

参考第１３表　施設所在地(47 区分及び運輸局等)、従業者数(3 区分)、宿泊目的割合(2 区分)別施設数並びに施設所在地（47 区分及び運輸局等）、宿泊施設タイプ（6 区分）別施設数 46
参考第１４表　施設所在地(47 区分及び運輸局等)、従業者数(3 区分)、宿泊目的割合(2 区分)別延べ宿泊者数並びに施設所在地（47　区分及び運輸局等）、宿泊目的割合（2 区分）別外国人延べ宿泊者数 47
参考第１５表　施設所在地(47 区分及び運輸局等)、従業者数(3 区分)、宿泊目的割合(2 区分)別実宿泊者数並びに施設所在地（47 区分及び運輸局等）、宿泊目的割合（2 区分）別外国人実宿泊者数 48
参考第１６表　施設所在地(47 区分及び運輸局等)、宿泊施設タイプ（6 区分）別延べ宿泊者数並びに施設所在地(47 区分及び運輸局等)、宿泊施設タイプ（6 区分）別外国人延べ宿泊者数 49
参考第１７表　施設所在地(47 区分及び運輸局等)、宿泊施設タイプ（6 区分）別実宿泊者数並びに施設所在地(47 区分及び運輸局等)、宿泊施設タイプ（6 区分）別外国人実宿泊者数 50
参考第１８表　施設所在地(47 区分及び運輸局等)、従業者数（3 区分）宿泊目的割合（2 区分）別定員稼働率並びに施設所在地(47 区分及び運輸局等)、宿泊施設タイプ（6 区分）別定員稼働率 51
参考第１９表　施設所在地(47 区分及び運輸局等) 従業者数（3 区分）宿泊目的割合（2 区分）別利用客室数並びに施設所在地(47 区分及び運輸局等)、宿泊施設タイプ（6 区分）別利用客室数 52
参考第２０表　施設所在地(47 区分及び運輸局等) 従業者数（3 区分）宿泊目的割合（2 区分）別定員稼働率並びに施設所在地(47 区分及び運輸局等)、宿泊施設タイプ（6 区分）別定員稼働率 53
参考第２１表　施設所在地(47 区分及び運輸局等)、宿泊目的割合（2 区分）、居住地（2 区分）別延べ宿泊者数 54
参考第２２表　施設所在地(47 区分及び運輸局等)、宿泊施設タイプ（6 区分）、居住地（2 区分）別延べ宿泊者数 55

参考１　調査票の回収状況 s-1
参考２　主要項目別標準誤差率 s-2
参考３　宿泊旅行統計調査（令和４年１０月分）調査票 s-3

調　査　の　概　要

１　調査の目的

宿泊旅行統計調査は、我が国の宿泊旅行の実態を全国規模で把握することを目的とする。

２　調査の対象

調査対象は、日本国内において宿泊業を営むホテル、旅館、簡易宿所、会社・団体の宿泊所などの全宿泊施設である。なお、母集団は事業所母集団データベース（総務省）をもとに観光庁で補正を加えた母集団名簿により調査を行った。

３　調査の期間

令和４年１０月の１ヶ月間。

４　調査時期

令和４年１０月３１日現在で実施した。

５　抽出方法

都道府県、従業者数規模別層化抽出により、従業者数１０人以上の宿泊施設については全施設、従業者数５人以上１０人未満の宿泊施設については３分の１の施設、５人未満の施設については９分の１の施設を抽出して調査を行った。

６　調査事項

調査に使用した調査票は、従業者数規模別に第１号様式～第３号様式とし、第１号様式は従業者数１０人未満の宿泊施設、第２号様式は従業者数１０人以上１００人未満の宿泊施設、第３号様式は従業者数１００人以上の宿泊施設に対する調査票とした。

第１号様式

1　宿泊施設の名称
2　宿泊施設所在地
3　宿泊施設タイプ
4　客室数及び収容人数
5　従業者数
6　宿泊目的
7　延べ宿泊者数と実宿泊者数
　及び外国人延べ宿泊者数と実宿泊者数
8　利用客室数
9　居住地別（県内外別）延べ宿泊者数

第２号様式

1　宿泊施設の名称
2　宿泊施設所在地
3　宿泊施設タイプ
4　客室数及び収容人数
5　従業者数
6　宿泊目的
7　延べ宿泊者数と実宿泊者数
　及び外国人延べ宿泊者数と実宿泊者数
8　利用客室数
9　居住地別（県内外別）延べ宿泊者数
10　国籍（出身地）別外国人延べ宿泊者数

第３号様式

1　宿泊施設の名称
2　宿泊施設所在地
3　宿泊施設タイプ
4　客室数及び収容人数
5　従業者数
6　宿泊目的
7　延べ宿泊者数と実宿泊者数
　及び外国人延べ宿泊者数と実宿泊者数
8　利用客室数
9　居住地別（都道府県別）延べ宿泊者数
10　国籍（出身地）別外国人延べ宿泊者数

７　調査の方法

調査は、観光庁から調査対象施設へ調査票を配布し、報告者（調査対象施設）が、自ら調査票に記入し返送する方法で実施した。

また、調査の実施、審査・集計等については民間に委託して実施した。

８　結果の推定方法

調査票の回収状況は、参考１に示したとおりであり、未回収分については調査結果に施設所在地（47 区分）×従業者数(5 区分)の層ごとに母集団施設数に対する回収施設数の逆数（母集団施設数／回収施設数）を乗じて合算した。なお、標本の総和が 1,000 人泊（人）以上になる結果表セルにおいて 50%以上のシェアを占める標本については別途層を設け、乗率 $N_h/n_h=1$ とした。

以上より、総計の推定値は次の式で表される。

$$G=\sum_h \frac{N_h}{n_h}\sum_i x_{hi}$$

G：総計（延べ宿泊者数等）の推定値
x_{hi}：第 h 層の第 i 番目の施設の調査結果（延べ宿泊者数等）
n_h：第 h 層の標本（回収）施設数
N_h：第 h 層の母集団施設数

なお、「居住地別集計」及び「市区町村別集計」については、未回収分を推定せずに実数値とした。

９　推定値の精度

調査の結果は、調査票が回収された標本から得られた推定値であるので標本誤差を含んでおり、全母集団施設から調査票が回収された場合に得られるはずの値とは必ずしも一致しない。この報告に掲載されている推定値の標準誤差率は、参考２に示したとおりである。

標準誤差率とは、全母集団施設から調査票が回収された場合に得られるはずの値（以下「真の値」という。）の存在範囲を示す目安となるものである。すなわち、推定値を中心として、その前後に標準誤差の２倍の幅を取れば、その区間内に真の値があることが約 95%の確率で期待される。なお、参考１の「主要項目別標準誤差率」は、以下の式で計算した。

$$e=\sqrt{V}/G$$

$$V=\sum_h N_h(N_h-n_h)s_h^2/n_h$$

e：G の標準誤差率
V：G の分散の推定値
s_h：第 h 層の標本の標準偏差
N_h：第 h 層の母集団施設数
n_h：第 h 層の標本（回収）施設数

10　結果の公表

調査の結果は、「宿泊旅行統計調査報告（令和４年１０月分）」として公表する。

なお、上記報告書及び統計表は、観光庁ホームページにおいても掲載する。

URL：http://www.mlit.go.jp/kankocho/

用　語　の　解　説

宿泊施設

旅館業法に基づく営業許可を得ているホテル、旅館、簡易宿所、会社・団体の宿泊所などの施設をいう。

従業者数

従業者とは、当該宿泊施設で働いているすべての人をいう（実人員数）。派遣労働者、在籍出向など出向元に籍がありながら当該施設に来て働いている人、下請として他の会社など別経営の事業所から来て働いている人を含む。なお、宿泊施設以外の施設（遊園地、ゴルフ場、スキー場、プール等）を併設している場合で、会計上も宿泊施設営業と他の事業を分けている場合は、宿泊施設営業に従事している人のみとした。

宿泊目的割合

宿泊者の宿泊目的割合とは、「観光・レクリエーション」及び「出張・業務」の宿泊目的の２区分の割合をいう。

延べ宿泊者数

延べ宿泊者数とは、各月における宿泊者（寝具を使用して施設を利用するもの。子供や乳幼児を含む。）の延べ人数をいう。

実宿泊者数

実宿泊者数とは、各月における宿泊手続をした人数をいい、子供や乳幼児も１人とした。

外国人延べ宿泊者数

外国人延べ宿泊者数とは、各月における外国人（日本国内に住所を有しないもの）の宿泊者の延べ人数をいう。ただし、日本国内の住所の有無による回答が困難な施設は、日本国籍を有しないものを外国人宿泊者として回答しても差し支えないこととした。

外国人実宿泊者数

外国人実宿泊者数とは、各月における外国人の宿泊手続をした人数をいう。

利用客室数

利用客室数とは、各月における宿泊者が利用した客室数をいう。

施設所在地

施設所在地とは、宿泊施設が所在する都道府県又は市区町村をいう。

居住地

調査票第１号様式及び第２号様式においては、「県内」（宿泊者の住所が当該宿泊施設と同じ都道府県内にある）か「県外」（都道府県外にある）かの２区分をいう。なお、外国人は、「県外」に含めた。

調査票第３号様式においては、宿泊者の住所の都道府県をいう。なお、外国人は、「国外」としている。

国籍（出身地）

国籍（出身地）とは、宿泊者が提示した旅券の国又は地域をいい、日本国籍を有する国外居住者は「その他」に含めた。

定員稼働率

定員稼働率とは、延べ宿泊者を総収容人数で除して算出したものをいい、総収容人数とは、収容人数に各月の日数を乗じて算出したものをいう。

客室稼働率

客室稼働率とは、利用客室数を総客室数で除して算出したものをいい、総客室数とは、客室数に各月の日数を乗じて算出したものをいう。

結　果　の　概　要

1　宿泊施設数

令和４年１月１日現在において、宿泊業を営むホテル、旅館、簡易宿所、会社・団体の宿泊所などの施設数は、62,989 施設であった（表１）。今回の調査では、このうち 20,659 施設に調査を実施し、10,892 施設 52.7（%）から回答があった。

表1　従業者数別、宿泊目的別割合別施設数（令和4年10月）

（単位：施設）

	総数 1)	観光目的 50%以上	観光目的 50%未満
総数	62,989	40,990 (65.1%)	15,500 (24.6%)
従業者数0～9人	49,400	33,230 (67.3%)	9,760 (19.8%)
従業者数10～29人	8,164	4,300 (52.7%)	3,810 (46.7%)
従業者数30～99人	4,346	2,690 (61.9%)	1,630 (37.5%)
従業者数100人以上	1,079	780 (72.3%)	310 (28.7%)

1) 宿泊目的割合不詳を含む　　（　）内は総数に占めるシェア

2　延べ宿泊者数と実宿泊者数

令和４年１０月の延べ宿泊者数は全体で 4,427 万人泊（表２）、うち県内からの日本人延べ宿泊者数 1,074 万人泊（シェア 24.3%）、県外からの日本人延べ宿泊者数 3,003 万人泊（同 67.8%）、外国人延べ宿泊者数 212 万人泊（同 4.8%）、不詳 138 万人泊（同 3.1%）であった。

また、実宿泊者数は全体で 3,229 万人、うち外国人実宿泊者数は 110 万人であった（表２）
一人当たり平均宿泊数は全体で 1.34 泊、外国人で 1.92 泊であった。一人当たり平均宿泊数を宿泊施設タイプ別に見ると、全体では簡易宿所で 1.47 泊、会社・団体の宿泊所で 1.41 泊、ビジネスホテルで 1.40 泊、シティホテルで 1.38 泊、リゾートホテルで 1.25 泊、旅館で 1.17 泊と続く。うち外国人では会社・団体の宿泊所で 2.72 泊が最も長い（表３）。

表2　月別延べ宿泊者数と実宿泊者数（令和4年10月）

（単位：万人泊、万人）

	合計
延べ宿泊者数（万人泊）	4,427
うち外国人宿泊者数	212 (4.8%)
実宿泊者数（万人）	3,299
うち外国人宿泊者数	110 (3.3%)

（　）内はシェア

表3　宿泊施設タイプ別延べ宿泊者数と一人当たり平均宿泊数（令和4年10月）

		延べ宿泊者数（万人泊）	一人当たり平均宿泊数（泊）
総　数 1)		4,427	1.34
	うち外国人 1)	212	1.92
宿泊施設タイプ別	旅館	648	1.17
	うち外国人	10	1.59
	リゾートホテル	624	1.25
	うち外国人	11	1.73
	ビジネスホテル	2,130	1.40
	うち外国人	85	1.81
	シティホテル	685	1.38
	うち外国人	88	2.12
	簡易宿所	277	1.47
	うち外国人	15	1.88
	会社・団体の宿泊所	37	1.41
	うち外国人	0	2.72

1) 宿泊施設タイプ不詳を含む

（１）都道府県別延べ宿泊者数

都道府県別延べ宿泊者数を見ると、１位の東京都が 573 万人泊（シェア 12.9%）、２位の大阪府が 309 万人泊（同 7.0%）、３位の北海道が 282 万人泊（同 6.4%）で、上位３都道府で全体の約 3 割を占めた（図１－１）。

特に、県外からの日本人延べ宿泊者数の構成比（不詳分も按分して算出）のウェイトが高いのは、山梨県が 87%、香川県と徳島県が 85%、沖縄県が 84%であった（図１－２）。

（２）外国人延べ宿泊者数

都道府県別外国人延べ宿泊者数を見ると、１位の東京都が 93.53 万人泊（外国人延べ宿泊者数全体に占めるシェア 44.2%）、２位の大阪府が 29.10 万人泊（同 13.7%）、３位の京都府が 21.63 万人泊（同 10.2%）で、上位３都道府で全体の約７割を占めた（図２）。

また、国・地域別に見ると、1 位はアメリカ 28.68 万人泊（外国人延べ宿泊者数全体に占めるシェア 16.2%）、２位は韓国 24.00 万人泊（同 13.6%）、３位は香港 10.35 万人泊（同 5.8%）、４位は中国 10.16 万人泊（同 5.7%）、５位はタイ 9.73 万人泊（同 5.5%）であり、上位５位で全体の約５割を占めた（表９）。

外国人延べ宿泊者数が最も多い東京都では、従業者数 10 人以上の施設で、１位はアメリカ 13.68 万人泊（東京都における外国人延べ宿泊者数全体に占めるシェア 17.3%）、２位は韓国 9.03 万人泊（同 11.4%）、３位は中国 4.96 万人泊（同 6.3%）、４位はタイ 4.20 万人泊（同 5.3%）、５位はシンガポール 3.93 万人泊（同 5.0%）であった。

３　宿泊施設の定員稼働率

令和４年１０月の全宿泊施設の定員稼働率（延べ宿泊者数／総収容人数）は、全国平均で 33.7%であった。（表４）。

また、都道府県別に見ると、旅館は京都府（34.4%）、リゾートホテルは大阪府（62.1%）、ビジネスホテルは三重県（61.9%）、シティホテルは三重県（76.1%）、簡易宿所は東京都（33.7%）、会社・団体の宿泊所は茨城県（38.3%）がそれぞれ第１位であり、ビジネスホテル、シティホテルの定員稼働率が高い傾向が見られた（図４）。

なお、施設規模別に見ると、従業者数０人から９人の宿泊施設が 17.8%、従業者数１０人から２９人の宿泊施設が 40.0%、従業者数３０人から９９人の宿泊施設が 42.1%、従業者数１００人以上の宿泊施設が 42.1%であった。（表４）。

表4　月別、従業者数別定員稼働率（令和4年10月）

	合計
総数	33.7%
従業者数0～9人	17.8%
従業者数10～29人	40.0%
従業者数30～99人	42.1%
従業者数100人以上	42.1%

４　宿泊施設の客室稼働率

令和４年１０月の全宿泊施設の客室稼働率（利用客室数／総客室数）は、全国平均で 53.8%であった。（表５）また、都道府県別では、旅館は神奈川県（55.1%）、リゾートホテルは大阪府（75.5%）、ビジネスホテルは青森県（79.3%）、シティホテルは鳥取県（83.0%）、簡易宿所は東京都（52.4%）、会社・団体の宿泊所は青森県（83.4%）がそれぞれ第１位であり、ビジネスホテル、シティホテルの客室稼働率が高い傾向が見られた（図５）。

なお、施設規模別に見ると、従業者数０人から９人の宿泊施設が 32.7%、従業者数１０人から２９人の宿泊施設が 62.2%、従業者数３０人から９９人の宿泊施設が 61.7%、従業者数１００人以上の宿泊施設が 59.9%であった。（表５）。

表５　宿泊施設の従業者数別客室稼働率（令和４年１０月）

	合計
総数	53.8%
従業者数0～9人	32.7%
従業者数10～29人	62.2%
従業者数30～99人	61.7%
従業者数100人以上	59.9%

５　一人当たりの平均宿泊数

令和４年１０月の一人当たりの平均宿泊数を都道府県別に見ると、１位の沖縄県が 1.64 泊、２位の東京都が 1.51 泊、３位の埼玉県が 1.50 泊であった（図６－１）。

外国人一人当たりの令和４年１０月の一人当たりの平均宿泊数を都道府県別に見ると、１位の山口県が 4.71 泊、２位の沖縄県が 2.51 泊、３位の埼玉県 2.36 泊であった（図６－２）。

表6　総括表

年度・月別 ＼ 事項別		延べ宿泊者数(万人泊)										定員稼働率			
		従業者数10人未満を含む		従業者数10人以上		うち外国人宿泊者数						従業者数10人未満を含む		従業者数10人以上	
						従業者数10人未満を含む			従業者数10人以上						
			前年比		前年比		前年比	シェア1)		前年比	シェア1)		前年比(差分)		前年比(差分)
年別	平成19年	－	－	30,938		－	－	－	2,265		7.3%	－	－	45.4%	
	平成20年	－	－	30,970	0.1%	－	－	－	2,225	−1.8%	7.2%	－	－	45.2%	−0.2%
	平成21年	－	－	30,130	−2.7%	－	－	－	1,830	−17.8%	6.1%	－	－	43.6%	−1.6%
	平成22年	－	－	34,882	15.8%	－	－	－	2,602	42.2%	7.5%	－	－	45.2%	1.6%
	平成23年	41,723	－	33,934	−2.7%	1,842	－	4.4%	1,702	−34.6%	5.0%	34.3%	－	43.0%	−2.2%
	平成24年	43,950	5.3%	35,995	6.1%	2,631	42.9%	6.0%	2,382	40.0%	6.6%	36.4%	2.1%	45.8%	2.8%
	平成25年	46,589	6.0%	38,221	6.2%	3,350	27.3%	7.2%	3,124	31.1%	8.2%	36.3%	−0.1%	47.6%	1.8%
	平成26年	47,350	1.6%	39,615	3.6%	4,482	33.8%	9.5%	4,207	34.7%	10.6%	37.6%	1.3%	49.2%	1.6%
	平成27年	50,408	6.5%	41,903	5.8%	6,561	46.4%	13.0%	6,051	43.8%	14.4%	39.7%	2.1%	51.3%	2.1%
	平成28年	49,249	−2.3%	41,664	−0.6%	6,939	5.8%	14.1%	6,407	5.9%	15.4%	39.1%	−0.6%	50.8%	−0.5%
	平成29年	50,960	3.5%	43,202	3.7%	7,969	14.8%	15.6%	7,293	13.8%	16.9%	40.1%	1.0%	51.4%	0.6%
	平成30年	53,800	5.6%	45,250	4.7%	9,428	18.3%	17.5%	8,357	14.6%	18.5%	40.8%	0.7%	51.3%	−0.1%
	令和元年	59,592	10.8%	50,098	10.7%	11,566	22.7%	19.4%	10,131	21.2%	20.2%	41.8%	1.0%	51.8%	0.5%
	令和2年	33,165	−44.3%	26,663	−46.8%	2,035	−82.4%	6.1%	1,589	−84.3%	6.0%	21.2%	−20.6%	26.0%	−25.8%
	令和3年	31,777	−4.2%	25,888	−2.9%	432	−78.8%	1.4%	344	−78.4%	1.3%	20.5%	−0.7%	25.3%	−0.7%
月別	令和4年　1月	2,844	63.4%	2,357	71.9%	22	−52.5%	0.8%	17	−51.3%	0.7%	21.5%	8.3%	26.3%	10.5%
	2月	2,328	32.0%	1,906	31.1%	21	−0.7%	0.9%	16	−4.4%	0.9%	19.7%	4.8%	23.8%	5.7%
	3月	3,346	23.3%	2,796	25.5%	33	23.4%	1.0%	27	38.9%	1.0%	25.7%	5.1%	41.1%	15.4%
	4月	3,363	50.7%	2,819	53.6%	53	132.6%	1.6%	43	151.5%	1.5%	26.3%	8.8%	50.5%	28.7%
	5月	3,674	77.3%	3,039	84.5%	67	182.2%	1.8%	52	188.1%	1.7%	27.9%	12.2%	34.5%	15.5%
	6月	3,447	73.2%	2,911	79.7%	64	159.2%	1.8%	50	157.0%	1.7%	27.4%	11.8%	34.4%	15.1%
	7月	3,982	27.3%	3,266	33.8%	70	13.5%	1.7%	56	−20.3%	1.7%	30.3%	7.5%	36.8%	8.8%
	8月	4,745	108.4%	3,806	52.6%	73	149.1%	1.5%	59	12.4%	1.6%	36.0%	12.2%	42.9%	14.2%
	9月	3,942	73.1%	3,270	77.2%	82	179.0%	2.1%	69	202.4%	2.1%	31.0%	13.1%	38.1%	16.1%
	10月	4,427	40.2%	3,671	39.5%	212	609.1%	4.8%	177	626.6%	4.8%	33.7%	9.4%	41.3%	11.1%
	11月														
	12月														

1)延べ宿泊者数に占める外国人宿泊者数の比率

※平成22年第2四半期の調査より、調査対象を従業者数9人以下を含む全宿泊施設に拡充した。

表7　従業者数別、宿泊目的割合別、及び宿泊施設タイプ別
宿泊者数、定員稼働率及び客室稼働率（令和4年10月）

（単位：万人泊）

			延べ宿泊者数	定員稼働率	客室稼働率
総数 1) 2)			4,427	33.7%	53.8%
従業者数0～9人 1)			756	17.8%	32.7%
	観光目的50%以上		387	14.0%	26.1%
	観光目的50%未満		353	29.3%	44.6%
従業者数10～29人 1)			1,439	40.0%	62.2%
	観光目的50%以上		494	31.0%	53.2%
	観光目的50%未満		940	47.8%	66.6%
従業者数30～99人 1)			1,329	42.1%	61.7%
	観光目的50%以上		692	36.7%	58.0%
	観光目的50%未満		630	51.2%	65.4%
従業者数100人以上 1)			903	42.1%	59.9%
	観光目的50%以上		690	40.5%	58.4%
	観光目的50%未満		213	49.5%	64.9%
宿泊施設タイプ別	旅館		10	22.6%	39.4%
	リゾートホテル		11	35.9%	52.2%
	ビジネスホテル		85	47.8%	64.0%
	シティホテル		88	44.2%	60.2%
	簡易宿所		15	13.2%	24.5%
	会社・団体の宿泊所		0	10.7%	20.5%

1) 宿泊目的割合不詳含む
2) 宿泊施設タイプ不詳を含む

表8　運輸局別延べ宿泊者数（令和4年）

（単位：万人泊）

運輸局等	令和4年1月			令和4年2月			令和4年3月			令和4年4月		
	延べ宿泊者数			延べ宿泊者数			延べ宿泊者数			延べ宿泊者数		
		前年同月比	うち外国人		前年同月比	うち外国人		前年同月比	うち外国人		前年同月比	うち外国人
総　数	2,844	63.4%	22	2,328	30.6%	21	3,346	23.3%	33	3,363	50.7%	53
北海道運輸局	190	93.7%	1	157	45.1%	1	195	34.6%	1	182	49.1%	1
東北運輸局	242	33.4%	1	189	−1.5%	1	230	−6.5%	1	264	39.4%	1
関東運輸局	863	73.7%	11	747	50.4%	9	1,002	41.8%	17	1,044	55.5%	32
北陸信越運輸局	220	69.2%	1	171	21.0%	1	229	7.9%	1	222	47.6%	1
中部運輸局	331	62.3%	1	261	31.2%	1	405	24.3%	2	372	40.0%	3
近畿運輸局	440	80.4%	4	344	41.3%	3	544	28.1%	5	526	79.4%	7
中国運輸局	129	26.1%	1	108	−3.1%	1	168	2.1%	1	182	37.6%	2
四国運輸局	70	65.7%	0	57	22.0%	0	91	14.6%	0	85	45.0%	0
九州運輸局	283	57.9%	1	221	20.8%	1	349	15.8%	3	347	36.3%	3
沖縄総合事務局	77	23.1%	1	73	19.1%	2	133	22.0%	3	139	47.2%	3

運輸局等	令和4年5月			令和4年6月			令和4年7月			令和4年8月		
	延べ宿泊者数			延べ宿泊者数			延べ宿泊者数			延べ宿泊者数		
		前年同月比	うち外国人		前年同月比	うち外国人		前年同月比	うち外国人		前年同月比	うち外国人
総　数	3,674	77.3%	67	3,447	73.2%	64	3,982	31.9%	70	4,745	51.6%	73
北海道運輸局	229	96.3%	1	259	138.2%	1	315	56.0%	2	360	65.5%	3
東北運輸局	289	41.7%	1	286	38.3%	1	300	11.5%	1	350	29.2%	1
関東運輸局	1,064	66.8%	39	1,045	65.8%	36	1,143	29.8%	42	1,323	47.6%	41
北陸信越運輸局	274	73.5%	3	236	66.3%	1	295	19.7%	1	397	43.7%	2
中部運輸局	414	57.9%	4	351	49.7%	3	439	24.9%	4	572	44.0%	5
近畿運輸局	613	167.6%	10	549	108.3%	7	618	44.9%	10	716	59.1%	12
中国運輸局	197	60.9%	2	167	52.9%	2	182	14.4%	2	224	47.6%	2
四国運輸局	101	94.0%	1	85	72.0%	0	110	39.4%	0	141	67.3%	1
九州運輸局	364	78.4%	4	326	73.8%	4	379	22.9%	4	455	64.1%	4
沖縄総合事務局	129	49.6%	4	144	144.8%	6	202	107.3%	4	207	92.0%	4

運輸局等	令和4年9月			令和4年10月			令和4年11月			令和4年12月			年計	
	延べ宿泊者数			延べ宿泊者数			延べ宿泊者数			延べ宿泊者数			延べ宿泊者数	
		前年同月比	うち外国人		前年同月比	うち外国人		前年同月比	うち外国人		前年同月比	うち外国人		うち外国人
総　数	3,942	73.1%	82	4,427	38.0%	212								
北海道運輸局	319	104.3%	2	282	32.3%	5								
東北運輸局	315	44.5%	1	346	12.1%	3								
関東運輸局	1,138	65.7%	47	1,321	50.6%	115								
北陸信越運輸局	297	64.1%	2	327	23.1%	5								
中部運輸局	420	72.7%	5	450	29.0%	9								
近畿運輸局	634	93.5%	15	744	55.4%	54								
中国運輸局	187	62.9%	2	214	18.4%	3								
四国運輸局	90	57.2%	1	109	32.2%	1								
九州運輸局	382	80.6%	3	439	29.2%	11								
沖縄総合事務局	159	99.1%	3	195	73.7%	5								

表9　国籍（出身地）別外国人延べ宿泊者数（令和4年）

（単位：万人泊）

国籍	令和4年1月			令和4年2月			令和4年3月			令和4年4月		
	延べ宿泊者数			延べ宿泊者数			延べ宿泊者数			延べ宿泊者数		
		前年同月比	シェア		前年同月比	シェア		前年同月比	シェア		前年同月比	シェア
総　数 1)	17	−51.3%	100.0%	16	2.1%	100.0%	27	38.9%	100.0%	43	151.5%	100.0%
韓国	0	−54.9%	2.6%	0	−21.3%	2.9%	1	64.2%	5.0%	3	411.9%	6.0%
中国	2	−71.2%	11.7%	1	−18.9%	8.9%	3	49.3%	11.6%	9	428.1%	19.9%
香港	0	−61.9%	0.6%	0	−51.6%	0.4%	0	55.8%	0.9%	0	241.9%	1.0%
台湾	0	−12.7%	1.9%	0	20.9%	1.4%	0	61.6%	1.5%	1	143.7%	1.5%
アメリカ	4	−12.0%	21.1%	5	46.8%	31.5%	7	50.8%	26.5%	7	59.1%	16.2%
カナダ	0	−51.1%	0.5%	0	−38.6%	0.5%	0	−53.9%	0.6%	0	42.0%	0.7%
英国	0	−48.2%	1.3%	0	−43.1%	1.1%	0	−37.7%	1.5%	1	89.1%	1.7%
ドイツ	0	−22.1%	1.3%	0	8.5%	1.3%	0	94.6%	1.3%	1	151.1%	1.6%
フランス	0	34.2%	2.1%	0	51.9%	1.7%	0	161.5%	1.7%	1	133.2%	1.4%
ロシア	0	−8.8%	0.6%	0	−56.6%	0.4%	0	22.7%	0.6%	0	−43.0%	0.3%
シンガポール	0	92.5%	1.7%	0	214.3%	1.9%	1	275.5%	2.1%	1	418.1%	2.3%
タイ	0	−58.7%	1.7%	0	−20.0%	1.6%	1	45.1%	2.0%	1	241.2%	2.1%
マレーシア	0	−33.2%	0.8%	0	−37.8%	0.4%	0	40.8%	0.5%	0	162.5%	0.7%
インド	0	−19.2%	2.5%	0	−13.1%	1.7%	0	−8.4%	1.3%	1	210.2%	1.6%
オーストラリア	0	21.5%	0.8%	0	94.0%	1.0%	0	108.9%	0.8%	0	130.0%	1.1%
インドネシア	1	−50.6%	3.8%	0	−49.1%	2.1%	1	−13.4%	2.4%	2	155.5%	3.8%
ベトナム	1	−86.9%	7.5%	1	−61.5%	4.5%	1	19.7%	3.9%	2	98.7%	3.7%
フィリピン	1	−0.7%	8.6%	2	47.5%	10.2%	2	103.6%	8.8%	2	42.2%	4.9%
イタリア	0	−32.1%	0.3%	0	−15.4%	0.1%	0	310.5%	0.6%	0	207.9%	0.5%
スペイン	0	−48.9%	0.1%	0	45.0%	0.2%	0	182.6%	0.2%	0	156.4%	0.2%
その他	4	−19.5%	24.5%	4	5.4%	21.6%	5	−2.8%	18.3%	8	88.3%	18.9%

国籍	令和4年5月			令和4年6月			令和4年7月			令和4年8月		
	延べ宿泊者数			延べ宿泊者数			延べ宿泊者数			延べ宿泊者数		
		前年同月比	シェア		前年同月比	シェア		前年同月比	シェア		前年同月比	シェア
総　数 1)	52	188.1%	100.0%	50	157.0%	100.0%	56	−20.3%	100.0%	59	12.4%	100.0%
韓国	3	424.6%	5.1%	3	627.5%	6.0%	4	204.3%	7.8%	5	411.5%	9.1%
中国	7	350.5%	12.8%	3	111.3%	6.5%	4	−19.9%	7.1%	4	13.0%	7.3%
香港	1	278.5%	1.0%	1	397.0%	1.3%	1	165.6%	1.4%	1	195.1%	1.6%
台湾	1	445.3%	1.4%	1	733.3%	2.1%	1	226.7%	2.5%	1	217.0%	2.4%
アメリカ	11	146.0%	20.3%	13	164.6%	25.3%	13	4.1%	23.7%	13	38.4%	21.5%
カナダ	0	219.6%	0.8%	1	422.2%	1.1%	1	−65.7%	1.2%	1	−28.9%	1.2%
英国	1	203.5%	2.0%	1	248.7%	1.9%	1	−66.5%	2.3%	1	−48.8%	2.4%
ドイツ	1	195.0%	1.9%	1	241.0%	2.3%	2	−18.8%	3.1%	2	24.3%	2.7%
フランス	1	301.8%	1.7%	1	267.3%	2.0%	1	−57.2%	2.4%	1	−41.0%	2.2%
ロシア	0	−47.2%	0.2%	0	−22.7%	0.3%	0	−79.8%	0.4%	0	−76.6%	0.3%
シンガポール	1	682.8%	2.2%	2	941.2%	3.1%	2	422.3%	3.1%	1	427.2%	2.5%
タイ	1	236.8%	2.1%	1	188.1%	1.6%	2	316.4%	2.8%	2	368.0%	3.8%
マレーシア	1	288.7%	1.1%	0	180.6%	1.0%	1	56.2%	1.0%	1	308.0%	1.2%
インド	1	95.7%	2.0%	1	69.9%	1.6%	1	85.9%	2.0%	1	27.3%	1.8%
オーストラリア	1	404.0%	1.2%	1	441.7%	1.4%	1	−58.9%	1.8%	1	−38.3%	1.9%
インドネシア	2	87.2%	3.6%	1	22.8%	1.5%	1	108.3%	1.8%	1	35.5%	2.0%
ベトナム	4	335.4%	7.9%	3	231.5%	6.1%	3	230.8%	4.8%	2	98.3%	3.5%
フィリピン	2	21.0%	3.7%	2	−26.7%	3.4%	1	−30.6%	2.6%	2	−19.7%	2.7%
イタリア	0	1.0%	0.8%	1	−9.0%	1.0%	1	−73.5%	1.0%	1	−46.0%	1.1%
スペイン	0	128.2%	0.4%	0	331.7%	0.5%	0	−76.1%	0.5%	0	−34.9%	0.7%
その他	10	123.6%	19.0%	9	94.3%	19.0%	11	−56.9%	20.2%	11	−41.4%	18.0%

国籍	令和4年9月			令和4年10月			令和4年11月			令和4年12月			年計	
	延べ宿泊者数			延べ宿泊者数			延べ宿泊者数			延べ宿泊者数			延べ宿泊者数	
		前年同月比	シェア		前年同月比	シェア		前年同月比	シェア		前年同月比	シェア		シェア
総　数 1)	69	202.4%	100.0%	177	626.6%	100.0%								
韓国	6	911.0%	8.7%	24	4103.7%	13.6%								
中国	5	164.5%	6.9%	10	428.5%	5.7%								
香港	1	678.4%	2.1%	10	4561.7%	5.8%								
台湾	2	562.7%	2.4%	9	2941.5%	5.0%								
アメリカ	13	215.5%	19.6%	29	329.2%	16.2%								
カナダ	1	356.0%	1.4%	3	824.0%	1.7%								
英国	2	238.8%	2.6%	4	1092.5%	2.5%								
ドイツ	2	424.0%	3.3%	4	1196.3%	2.4%								
フランス	2	386.3%	3.0%	4	1518.1%	2.5%								
ロシア	0	48.4%	0.5%	1	193.9%	0.4%								
シンガポール	2	1162.5%	2.8%	8	2862.2%	4.3%								
タイ	2	587.9%	3.4%	10	2948.9%	5.5%								
マレーシア	1	778.5%	1.2%	3	1187.2%	1.4%								
インド	1	155.8%	2.2%	2	259.7%	1.1%								
オーストラリア	2	543.9%	2.7%	5	1043.3%	2.8%								
インドネシア	1	6.5%	2.0%	3	372.8%	1.4%								
ベトナム	2	89.4%	2.9%	2	113.6%	1.3%								
フィリピン	2	−24.4%	2.3%	3	12.5%	1.8%								
イタリア	1	373.2%	1.3%	2	1204.1%	1.1%								
スペイン	1	396.7%	1.1%	1	2003.1%	0.8%								
その他	14	103.4%	19.9%	27	367.3%	15.5%								

1）国籍不詳を含む

※ 従業者数10人以上の施設に対する調査から作成

表10　運輸局別、国籍（出身地）別外国人延べ宿泊者数構成比（令和4年10月）

（単位：人泊）

運輸局	北海道運輸局	東北運輸局	関東運輸局	北陸信越運輸局	中部運輸局	近畿運輸局	中国運輸局	四国運輸局	九州運輸局	沖縄総合事務局
1位	アメリカ	アメリカ	アメリカ	アメリカ	欧州	韓国	アメリカ	アメリカ	韓国	アメリカ
	8,610	4,040	170,690	5,650	8,330	85,380	5,240	1,100	38,910	21,690
	20.1%	14.0%	17.3%	13.8%	10.5%	19.5%	22.7%	11.7%	42.8%	64.6%
2位	シンガポール	台湾	韓国	欧州	アメリカ	アメリカ	欧州	シンガポール	アメリカ	台湾
	4,120	3,000	101,310	4,490	8,200	53,400	3,690	1,090	8,130	2,640
	9.6%	10.4%	10.3%	11.0%	10.4%	12.2%	16.0%	11.6%	8.9%	7.9%
3位	台湾	タイ	欧州	香港	タイ	欧州	韓国	香港	香港	香港
	3,880	2,970	98,040	3,400	7,100	44,390	1,580	760	6,480	2,530
	9.1%	10.3%	10.0%	8.3%	9.0%	10.2%	6.8%	8.1%	7.1%	7.5%
4位	香港	香港	タイ	タイ	韓国	香港	中国	欧州	欧州	欧州
	3,530	2,720	58,390	3,320	6,180	39,690	1,180	750	4,420	1,050
	8.2%	9.4%	5.9%	8.1%	7.8%	9.1%	5.1%	8.0%	4.9%	3.1%
5位	タイ	欧州	中国	韓国	中国	中国	オーストラリア	台湾	中国	中国
	2,190	2,240	57,840	2,490	4,240	26,700	1,130	740	4,200	880
	5.1%	7.7%	5.9%	6.1%	5.4%	6.1%	4.9%	7.8%	4.6%	2.6%
6位	中国	中国	台湾	シンガポール	ベトナム	台湾	フィリピン	中国	タイ	韓国
	1,880	2,060	46,060	2,050	3,810	22,420	780	580	4,160	450
	4.4%	7.1%	4.7%	5.0%	4.8%	5.1%	3.4%	6.2%	4.6%	1.3%
7位	欧州	シンガポール	シンガポール	中国	台湾	タイ	ベトナム	韓国	台湾	オーストラリア
	1,880	1,970	45,370	2,020	3,380	18,540	720	520	3,600	440
	4.4%	6.8%	4.6%	4.9%	4.3%	4.2%	3.1%	5.5%	4.0%	1.3%
8位	韓国	韓国	香港	台湾	フィリピン	シンガポール	シンガポール	オーストラリア	オーストラリア	カナダ
	1,850	1,360	41,630	1,720	3,280	16,100	650	350	1,870	260
	4.3%	4.7%	4.2%	4.2%	4.1%	3.7%	2.8%	3.7%	2.1%	0.8%
9位	マレーシア	オーストラリア	オーストラリア	オーストラリア	インドネシア	オーストラリア	カナダ	カナダ	シンガポール	シンガポール
	1,670	750	27,280	1,180	3,210	12,310	620	220	1,630	130
	3.9%	2.6%	2.8%	2.9%	4.1%	2.8%	2.7%	2.3%	1.8%	0.4%
10位	オーストラリア	ベトナム	フィリピン	ベトナム	オーストラリア	カナダ	香港	フィリピン	フィリピン	フィリピン
	1,210	630	19,570	910	2,650	7,410	580	140	1,270	80
	2.8%	2.2%	2.0%	2.2%	3.4%	1.7%	2.5%	1.5%	1.4%	0.2%
11位	インドネシア	マレーシア	カナダ	カナダ	香港	マレーシア	台湾	インドネシア	ベトナム	タイ
	620	540	19,140	840	2,170	6,750	470	130	980	60
	1.4%	1.9%	1.9%	2.1%	2.7%	1.5%	2.0%	1.4%	1.1%	0.2%
12位	カナダ	インド	インドネシア	インドネシア	シンガポール	フィリピン	タイ	ベトナム	カナダ	インド
	450	430	15,410	670	2,140	6,400	420	120	710	40
	1.1%	1.5%	1.6%	1.6%	2.7%	1.5%	1.8%	1.3%	0.8%	0.1%
13位	ベトナム	インドネシア	インド	マレーシア	マレーシア	ベトナム	マレーシア	タイ	マレーシア	ベトナム
	420	180	14,070	340	1,190	4,910	230	110	610	40
	1.0%	0.6%	1.4%	0.8%	1.5%	1.1%	1.0%	1.2%	0.7%	0.1%
14位	フィリピン	カナダ	マレーシア	フィリピン	インド	インドネシア	インドネシア	マレーシア	インドネシア	マレーシア
	310	150	13,640	330	1,120	4,550	170	110	320	30
	0.7%	0.5%	1.4%	0.8%	1.4%	1.0%	0.7%	1.2%	0.4%	0.1%
15位	インド	フィリピン	ベトナム	インド	カナダ	インド	インド	インド	インド	インドネシア
	50	140	10,600	120	970	2,460	150	10	190	0
	0.1%	0.5%	1.1%	0.3%	1.2%	0.6%	0.6%	0.1%	0.2%	0.0%
その他	その他	その他	その他	その他	その他	その他	その他	その他	その他	その他
	3,860	3,810	170,340	6,700	13,060	60,610	4,090	2,280	7,230	2,790
	9.0%	13.2%	17.3%	16.4%	16.5%	13.9%	17.7%	24.2%	8.0%	8.3%

※ 従業者数10人以上の施設に対する調査から作成

表11　国籍（出身地）別、都道府県別外国人延べ宿泊者数（上位5都道府県）（令和4年10月）

（単位：人泊）

順位	1位	2位	3位	4位	5位	その他
韓国	東京都	大阪府	福岡県	京都府	大分県	その他
	90,300	65,750	28,550	15,920	5,480	34,030
中国	東京都	大阪府	京都府	北海道	千葉県	その他
	38,520	12,700	8,540	3,880	2,680	21,580
香港	東京都	大阪府	京都府	福岡県	北海道	その他
	37,170	28,060	8,940	4,050	3,530	21,740
台湾	東京都	大阪府	京都府	神奈川県	千葉県	その他
	49,620	17,310	7,770	3,260	3,210	20,410
アメリカ	東京都	大阪府	千葉県	山梨県	愛知県	その他
	41,990	13,040	6,400	5,390	4,410	26,030
カナダ	東京都	大阪府	京都府	北海道	千葉県	その他
	39,340	9,150	6,440	4,120	2,860	13,330
英国	東京都	大阪府	京都府	北海道	千葉県	その他
	10,970	4,240	2,200	1,670	1,570	4,450
ドイツ	東京都	大阪府	愛知県	京都府	千葉県	その他
	12,430	2,690	2,150	1,430	910	5,640
フランス	東京都	大阪府	千葉県	愛知県	神奈川県	その他
	14,240	4,180	3,520	2,140	1,220	6,990
ロシア	東京都	大阪府	愛知県	千葉県	山梨県	その他
	5,180	4,040	2,890	2,780	860	7,380
シンガポール	東京都	神奈川県	京都府	茨城県	千葉県	その他
	9,530	1,940	1,340	1,110	970	3,740
タイ	東京都	京都府	大阪府	神奈川県	三重県	その他
	23,000	6,020	3,070	1,730	1,680	8,860
マレーシア	東京都	京都府	神奈川県	大阪府	千葉県	その他
	19,900	7,880	2,420	1,950	980	9,000
インド	東京都	京都府	大阪府	神奈川県	岐阜県	その他
	20,760	10,400	2,400	2,100	870	7,320
オーストラリア	東京都	京都府	大阪府	神奈川県	三重県	その他
	9,850	3,750	1,100	740	570	3,030
インドネシア	東京都	京都府	大阪府	神奈川県	石川県	その他
	7,070	3,430	1,030	350	250	1,540
ベトナム	東京都	宮崎県	京都府	大阪府	千葉県	その他
	4,120	430	360	320	140	860
フィリピン	東京都	京都府	沖縄県	大阪府	神奈川県	その他
	136,770	32,430	21,690	18,270	17,310	60,280
イタリア	東京都	京都府	大阪府	千葉県	神奈川県	その他
	16,250	4,450	2,640	1,760	660	5,010
スペイン	東京都	大阪府	京都府	神奈川県	千葉県	その他
	21,960	6,180	5,700	3,280	1,420	10,620
その他	東京都	京都府	大阪府	千葉県	神奈川県	その他
	136,270	31,770	24,800	16,480	11,810	53,640

※ 従業者数10人以上の施設に対する調査から作成

図1－1　都道府県別延べ宿泊者数（令和4年10月）

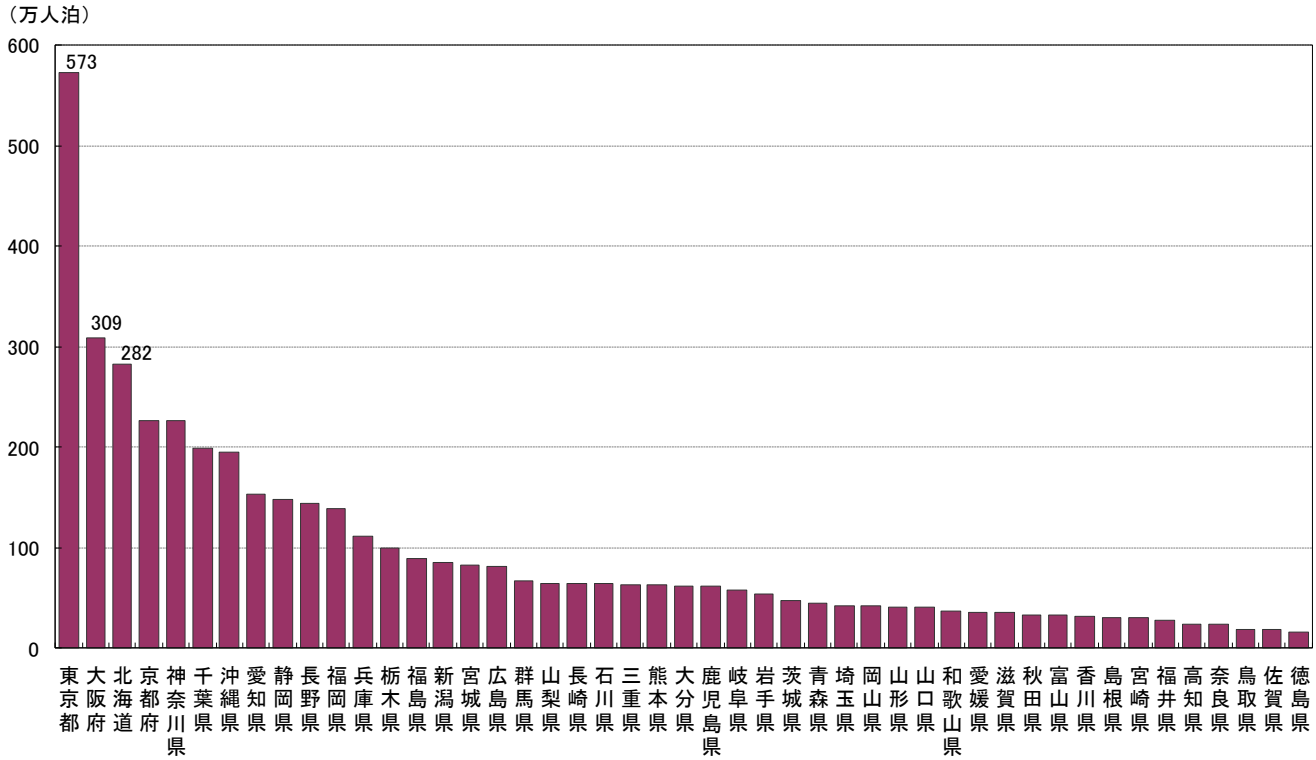

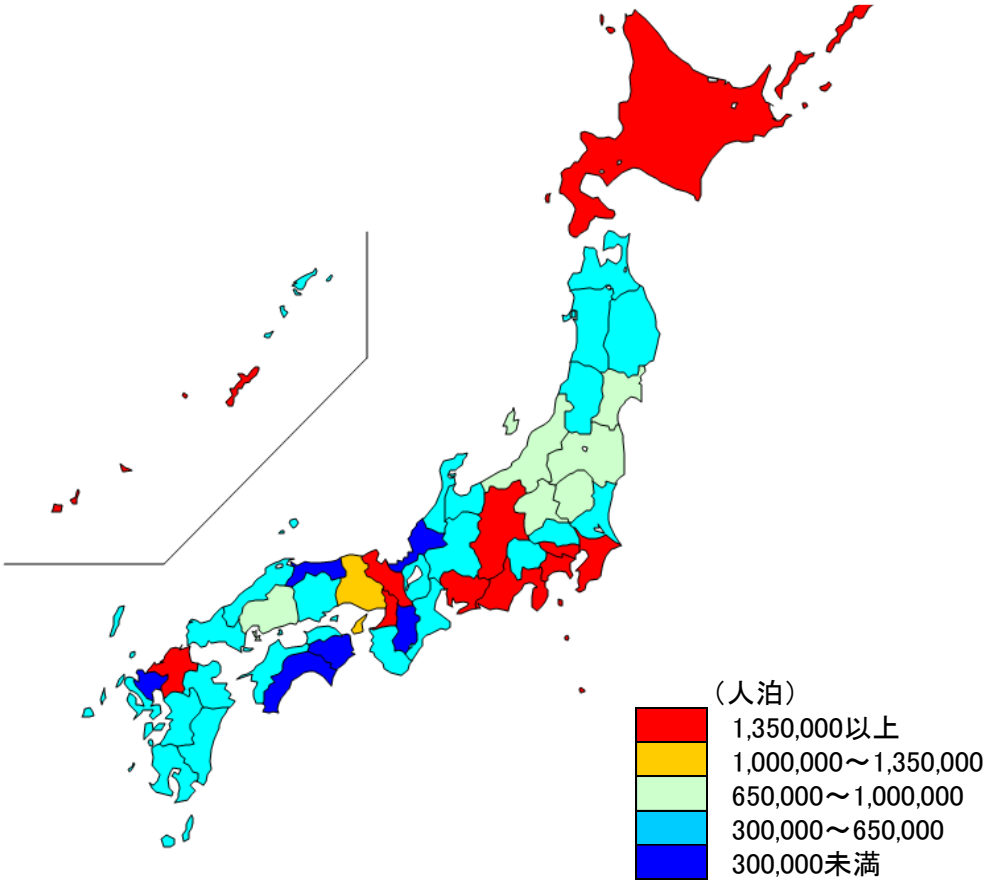

図１－２　県内・県外（除く外国人）・外国人延べ宿泊者数構成比（令和４年１０月）

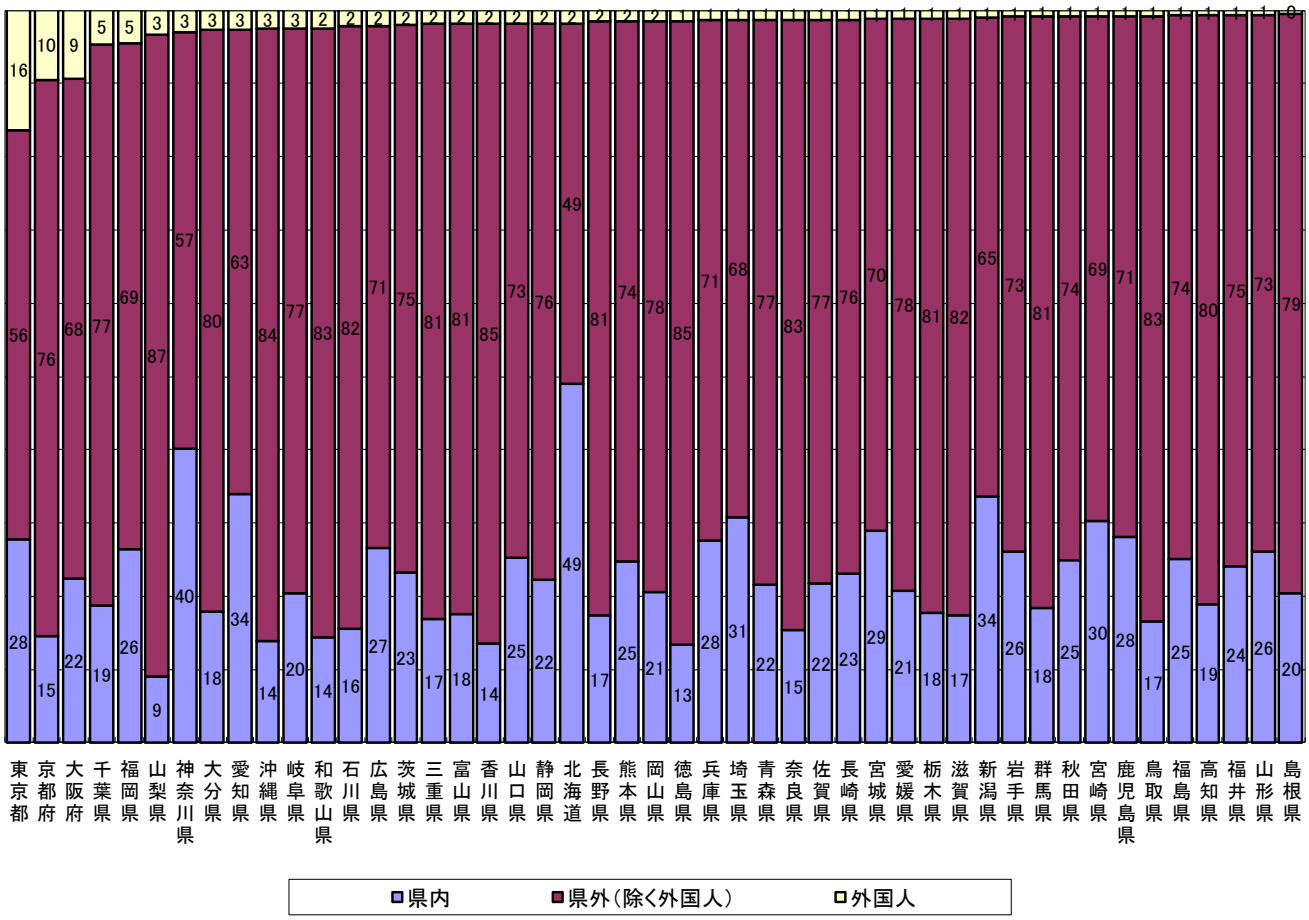

（注）構成比の算出にあたって、日本人延べ宿泊者数のうち、県内・県外別の不詳分は、県内・県外（除く外国人）別の比率で按分し、各々に割り振った。

図2　都道府県別外国人延べ宿泊者数（令和4年10月）

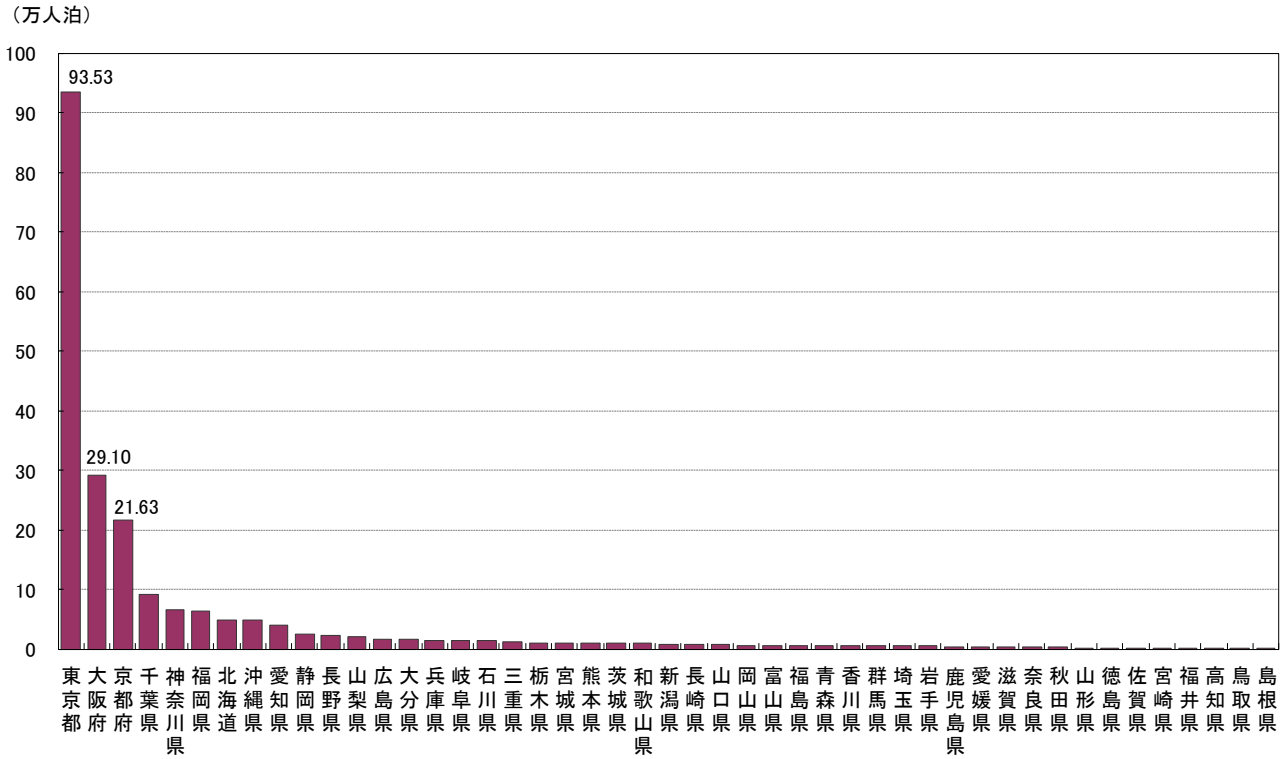

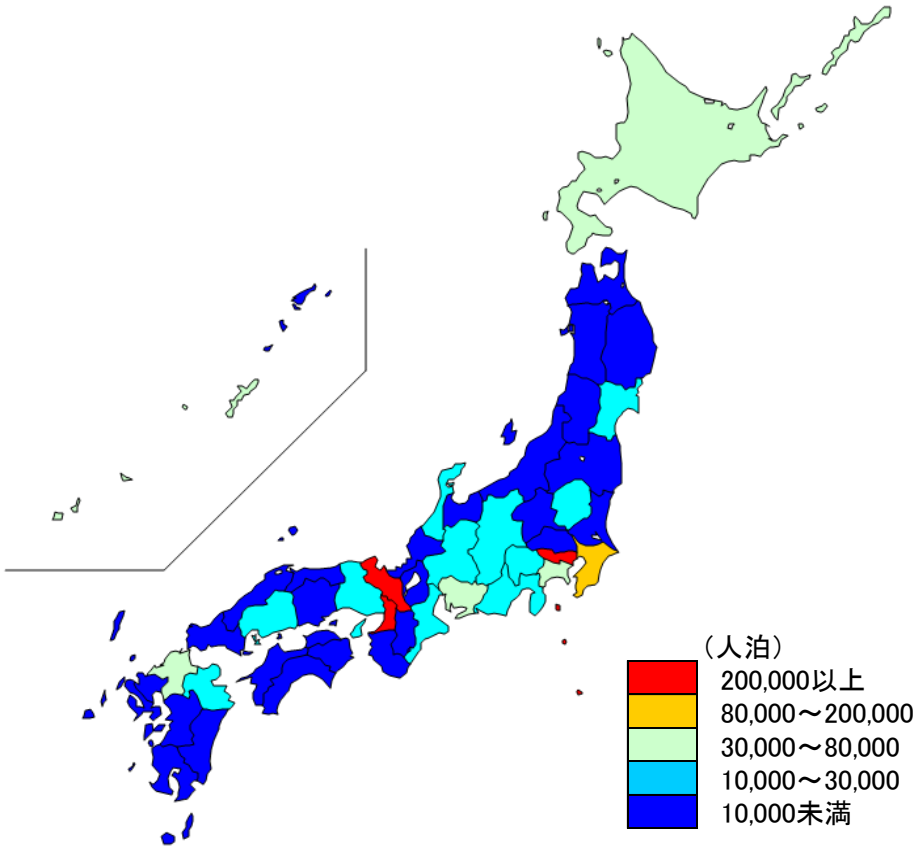

図3　都道府県別、国籍（出身地）別外国人延べ宿泊者数構成比（令和4年10月）

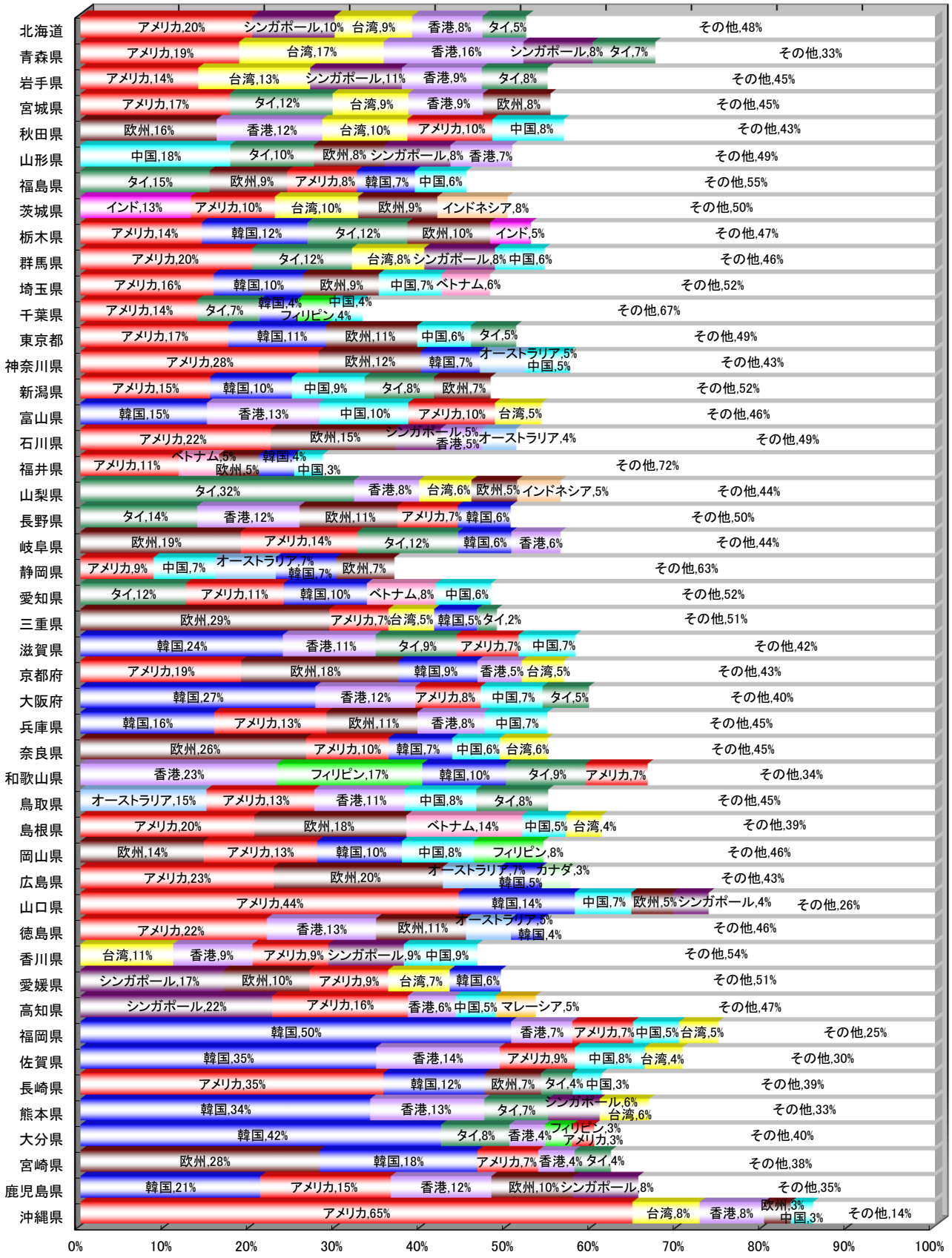

※　欧州はドイツ・英国・フランス・ロシア・イタリア・スペインの6カ国
※　従業者数10人以上の施設に対する調査から作成

図4　都道府県別定員稼働率（令和4年10月）

（左、単位：%、右：宿泊施設タイプ別の都道府県順位）

	旅館		リゾートホテル		ビジネスホテル		シティホテル		簡易宿所		会社・団体の宿泊所		
全国	22.6		35.9		47.8		44.2		13.2		10.7		全国
北海道	24.9	17	26.3	36	48.3	30	45.8	34	7.9	40	14.1	18	北海道
青森県	28.2	10	36.7	18	59.1	6	56.2	11	19.0	5	34.6	2	青森県
岩手県	21.5	27	22.8	43	61.1	2	58.9	8	16.3	7	7.5	31	岩手県
宮城県	26.1	14	31.5	30	50.7	24	46.1	33	21.5	3	4.1	38	宮城県
秋田県	28.5	8	36.6	20	55.1	14	52.1	22	6.3	43	25.9	4	秋田県
山形県	21.8	25	18.6	45	55.2	13	58.4	9	8.1	38	23.5	7	山形県
福島県	19.3	33	37.5	14	49.5	28	52.7	20	10.0	28	15.7	15	福島県
茨城県	14.3	45	35.3	24	42.4	39	47.2	28	10.5	26	38.3	1	茨城県
栃木県	32.6	2	45.8	4	60.0	4	61.6	6	16.2	9	21.9	9	栃木県
群馬県	28.5	8	36.7	18	53.6	18	35.9	44	5.9	45	1.6	41	群馬県
埼玉県	13.0	47	35.9	21	53.9	17	51.6	24	15.1	11	2.5	40	埼玉県
千葉県	18.3	36	52.2	2	40.9	41	41.6	40	12.0	18	13.8	19	千葉県
東京都	30.2	5	43.9	6	47.9	31	39.6	41	33.7	1	24.5	5	東京都
神奈川県	24.1	21	40.8	10	57.4	8	46.5	31	30.8	2	10.3	23	神奈川県
新潟県	17.6	38	16.6	47	60.0	4	57.8	10	11.5	19	21.9	9	新潟県
富山県	24.3	20	35.4	23	48.6	29	64.0	4	9.0	33	17.2	14	富山県
石川県	21.5	27	34.1	25	45.5	35	45.8	34	10.6	25	6.9	32	石川県
福井県	19.9	32	25.2	39	60.8	3	36.9	42	9.0	33	－	－	福井県
山梨県	17.4	39	36.9	17	40.8	42	33.8	46	10.7	23	3.7	39	山梨県
長野県	17.2	40	25.5	38	57.1	9	54.4	16	8.0	39	6.7	33	長野県
岐阜県	25.7	16	27.3	35	56.2	10	31.3	47	9.3	32	9.3	25	岐阜県
静岡県	23.3	22	25.2	39	50.2	27	45.2	37	9.9	29	10.3	23	静岡県
愛知県	13.7	46	17.5	46	50.7	24	34.3	45	15.7	10	7.6	30	愛知県
三重県	24.8	18	40.1	12	61.9	1	76.1	1	12.2	17	9.2	26	三重県
滋賀県	18.3	36	37.5	14	50.9	23	48.1	27	10.7	23	5.4	35	滋賀県
京都府	34.4	1	26.2	37	35.2	46	44.5	38	17.7	6	24.4	6	京都府
大阪府	21.7	26	62.1	1	38.4	44	46.2	32	20.1	4	14.2	17	大阪府
兵庫県	21.1	30	38.9	13	51.2	22	54.0	18	8.4	36	14.9	16	兵庫県
奈良県	15.3	43	49.4	3	26.4	47	47.0	30	16.3	7	－	－	奈良県
和歌山県	20.4	31	30.7	31	47.5	33	65.9	3	10.9	22	26.8	3	和歌山県
鳥取県	24.7	19	23.7	42	35.4	45	60.7	7	6.3	43	0.4	43	鳥取県
島根県	28.9	7	41.2	9	55.4	11	66.2	2	5.9	45	－	－	島根県
岡山県	14.8	44	33.8	26	54.1	16	62.3	5	5.7	47	1.3	42	岡山県
広島県	27.4	11	41.9	8	45.0	36	50.8	25	9.7	31	8.7	27	広島県
山口県	26.0	15	37.4	16	54.4	15	56.1	12	11.0	20	11.8	22	山口県
徳島県	19.1	35	40.6	11	44.4	38	53.5	19	14.0	13	5.0	36	徳島県
香川県	29.9	6	32.4	27	44.6	37	55.1	14	10.1	27	4.4	37	香川県
愛媛県	30.8	4	28.5	33	55.3	12	55.3	13	7.7	41	22.5	8	愛媛県
高知県	19.3	33	32.1	28	57.7	7	44.2	39	6.8	42	0.0	44	高知県
福岡県	17.2	40	23.8	41	47.8	32	52.0	23	13.7	14	8.0	28	福岡県
佐賀県	26.9	12	20.4	44	38.6	43	45.5	36	9.8	30	6.7	33	佐賀県
長崎県	21.3	29	45.6	5	50.6	26	52.7	20	8.2	37	13.2	20	長崎県
熊本県	22.3	24	30.4	32	53.1	19	47.2	28	11.0	20	20.4	11	熊本県
大分県	31.9	3	35.6	22	53.1	19	54.7	15	13.5	15	12.7	21	大分県
宮崎県	22.7	23	28.3	34	53.0	21	50.4	26	8.6	35	17.9	12	宮崎県
鹿児島県	26.3	13	31.9	29	47.3	34	54.4	16	13.4	16	7.9	29	鹿児島県
沖縄県	15.8	42	42.8	7	41.9	40	36.1	43	14.5	12	17.9	12	沖縄県

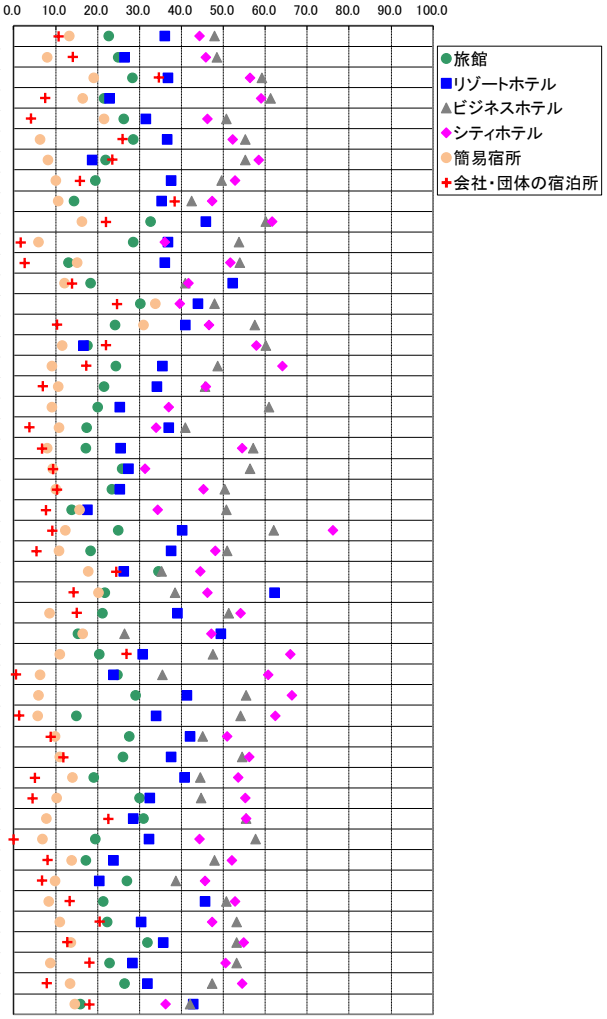

※各都道府県において稼働率が最も高い施設タイプを黄色で示している。

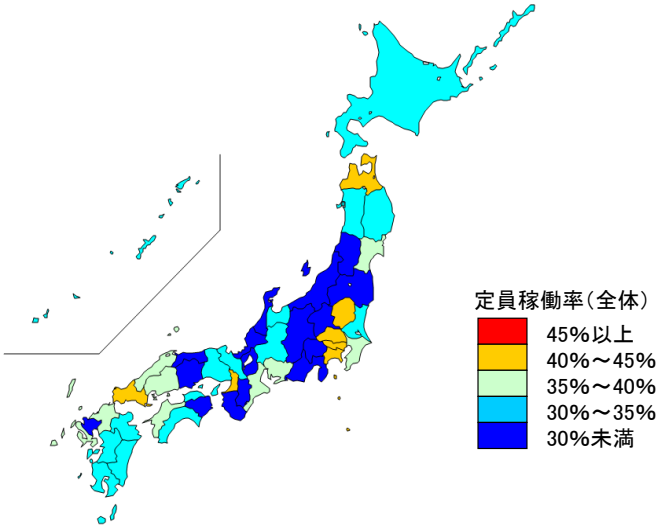

図5　都道府県別客室稼働率（令和4年10月）

（左、単位：%、右：宿泊施設タイプ別の都道府県順位）

	旅館		リゾートホテル		ビジネスホテル		シティホテル		簡易宿所		会社・団体の宿泊所		
全国	39.4		52.2		64.0		60.2		24.5		20.5		全国
北海道	44.3	13	38.0	41	69.3	13	61.8	35	17.8	32	21.2	21	北海道
青森県	46.7	10	47.9	28	79.3	1	72.4	9	24.6	17	83.4	1	青森県
岩手県	40.1	24	45.6	31	75.3	5	75.1	5	36.1	4	36.6	10	岩手県
宮城県	50.1	6	50.4	26	61.9	32	64.7	29	49.9	2	6.3	38	宮城県
秋田県	52.7	4	61.6	7	64.6	27	66.4	25	14.4	40	45.3	5	秋田県
山形県	42.5	18	39.2	39	67.8	17	74.1	7	18.6	31	50.7	3	山形県
福島県	32.7	37	57.6	11	59.5	37	59.2	38	19.6	27	43.1	8	福島県
茨城県	26.5	45	35.2	44	58.7	40	63.8	32	16.5	35	36.0	11	茨城県
栃木県	53.3	3	63.4	6	77.3	3	70.4	14	22.9	20	31.0	14	栃木県
群馬県	45.7	12	53.9	19	67.3	20	41.4	47	15.2	38	2.9	42	群馬県
埼玉県	23.3	47	40.0	38	68.3	16	74.6	6	26.2	13	3.8	40	埼玉県
千葉県	34.6	35	72.0	2	61.7	33	57.3	41	19.4	28	16.2	28	千葉県
東京都	51.2	5	55.6	15	65.7	25	56.1	42	52.4	1	28.8	15	東京都
神奈川県	40.3	23	59.0	9	71.1	10	69.6	17	25.9	14	15.6	29	神奈川県
新潟県	35.3	34	26.1	47	69.5	12	68.8	19	16.5	35	43.3	7	新潟県
富山県	42.0	21	53.2	21	63.6	30	77.0	4	21.5	24	26.2	16	富山県
石川県	37.2	30	51.9	22	58.1	42	62.5	34	22.5	21	24.0	18	石川県
福井県	37.3	29	54.1	18	77.7	2	54.1	44	23.2	19	－	－	福井県
山梨県	30.0	40	51.9	22	58.3	41	49.4	45	23.5	18	6.0	39	山梨県
長野県	30.5	38	40.5	37	74.5	6	71.3	11	14.7	39	17.4	26	長野県
岐阜県	44.3	13	40.6	36	72.8	8	55.1	43	14.3	42	35.8	12	岐阜県
静岡県	39.2	26	38.4	40	64.0	29	62.8	33	22.1	22	19.3	24	静岡県
愛知県	24.5	46	29.7	46	66.9	21	41.7	46	31.3	6	8.6	36	愛知県
三重県	40.6	22	51.6	24	72.6	9	70.3	15	26.5	12	14.9	30	三重県
滋賀県	35.7	33	53.4	20	67.7	19	69.0	18	21.6	23	12.6	32	滋賀県
京都府	42.4	19	41.5	35	56.4	43	58.4	40	25.3	16	37.3	9	京都府
大阪府	27.0	44	75.5	1	50.4	45	59.0	39	42.8	3	10.2	34	大阪府
兵庫県	36.6	32	55.5	16	65.2	26	66.2	27	13.7	44	18.0	25	兵庫県
奈良県	29.8	41	70.7	3	38.4	47	68.0	21	28.6	8	－	－	奈良県
和歌山県	30.4	39	47.7	29	69.1	14	72.0	10	25.8	15	45.4	4	和歌山県
鳥取県	46.7	10	43.1	33	46.0	46	83.0	1	14.2	43	2.8	43	鳥取県
島根県	54.2	2	56.0	13	76.4	4	80.7	2	11.6	46	－	－	島根県
岡山県	28.7	42	51.0	25	68.9	15	67.3	22	20.1	25	3.3	41	岡山県
広島県	39.9	25	58.6	10	63.3	31	65.2	28	19.8	26	22.4	19	広島県
山口県	43.4	17	55.8	14	73.4	7	72.7	8	18.7	30	17.0	27	山口県
徳島県	38.0	28	64.9	4	59.2	38	66.6	24	29.0	7	24.3	17	徳島県
香川県	55.1	1	54.8	17	59.7	36	64.6	30	19.4	28	6.5	37	香川県
愛媛県	47.5	9	44.4	32	65.9	24	70.0	16	12.3	45	20.2	23	愛媛県
高知県	38.2	27	57.0	12	69.6	11	61.4	36	17.5	33	0.0	44	高知県
福岡県	27.3	43	30.7	45	61.4	34	70.7	12	27.5	9	14.5	31	福岡県
佐賀県	48.4	8	36.5	43	53.3	44	66.4	25	16.3	37	20.6	22	佐賀県
長崎県	36.7	31	59.6	8	66.4	23	66.9	23	11.5	47	22.4	19	長崎県
熊本県	44.2	15	46.5	30	67.8	17	64.3	31	14.4	40	32.1	13	熊本県
大分県	49.6	7	48.5	27	64.1	28	79.8	3	33.1	5	12.1	33	大分県
宮崎県	43.7	16	37.3	42	66.9	21	70.6	13	17.2	34	58.5	2	宮崎県
鹿児島県	42.1	20	42.7	34	60.1	35	68.8	19	27.1	10	9.2	35	鹿児島県
沖縄県	33.4	36	64.5	5	59.2	38	59.7	37	26.9	11	44.0	6	沖縄県

※各都道府県において稼働率が最も高い施設タイプを黄色で示している。

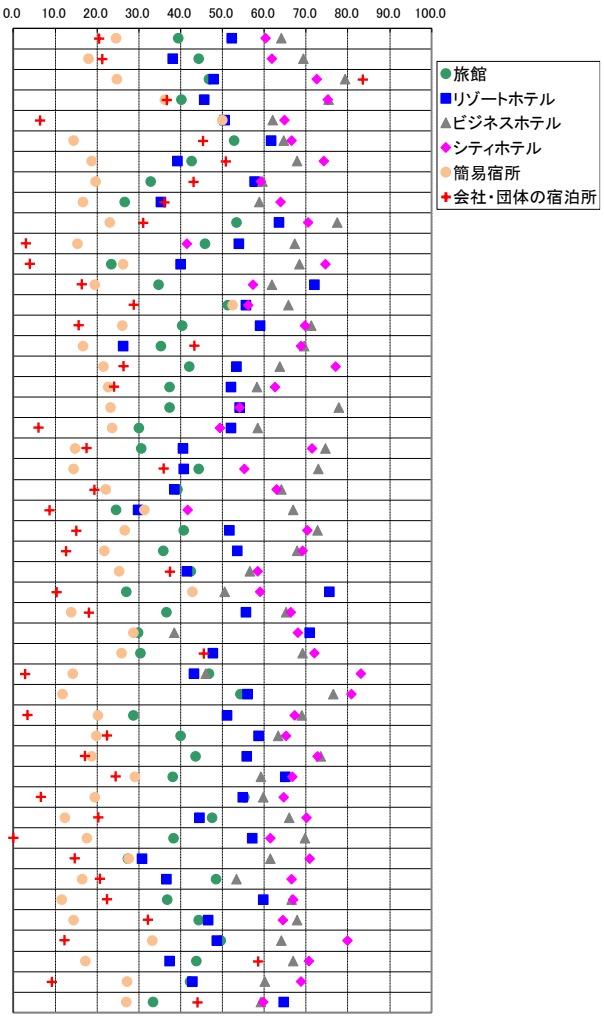

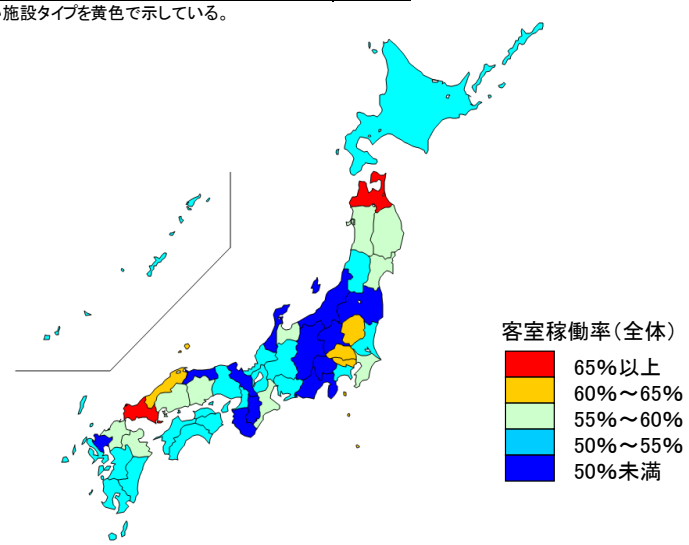

図６－１　都道府県別一人当たり平均宿泊数（令和４年１０月）

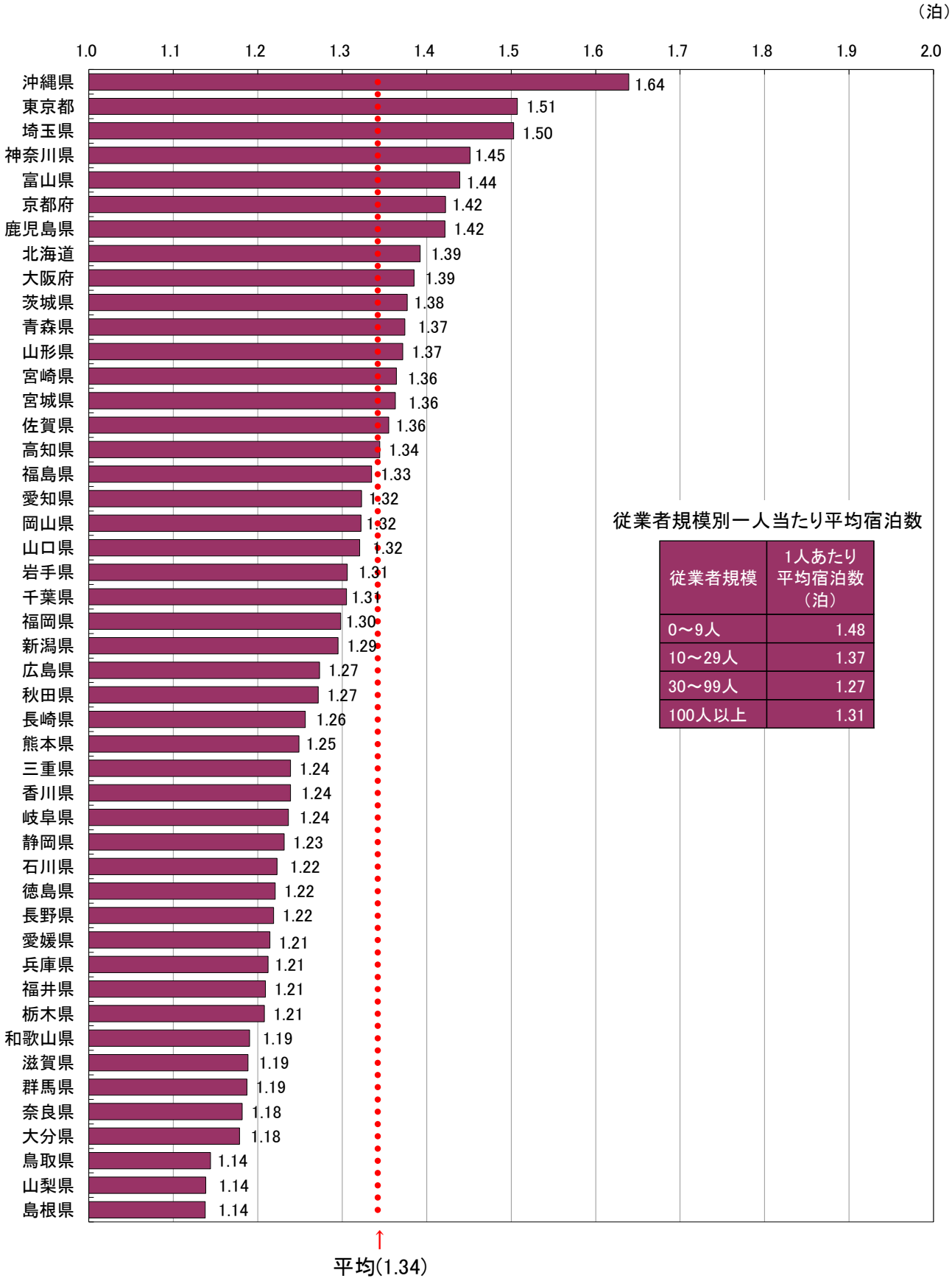

従業者規模別一人当たり平均宿泊数

従業者規模	1人あたり平均宿泊数（泊）
0～9人	1.48
10～29人	1.37
30～99人	1.27
100人以上	1.31

図6－2　都道府県別外国人一人当たり平均宿泊数（令和4年10月）

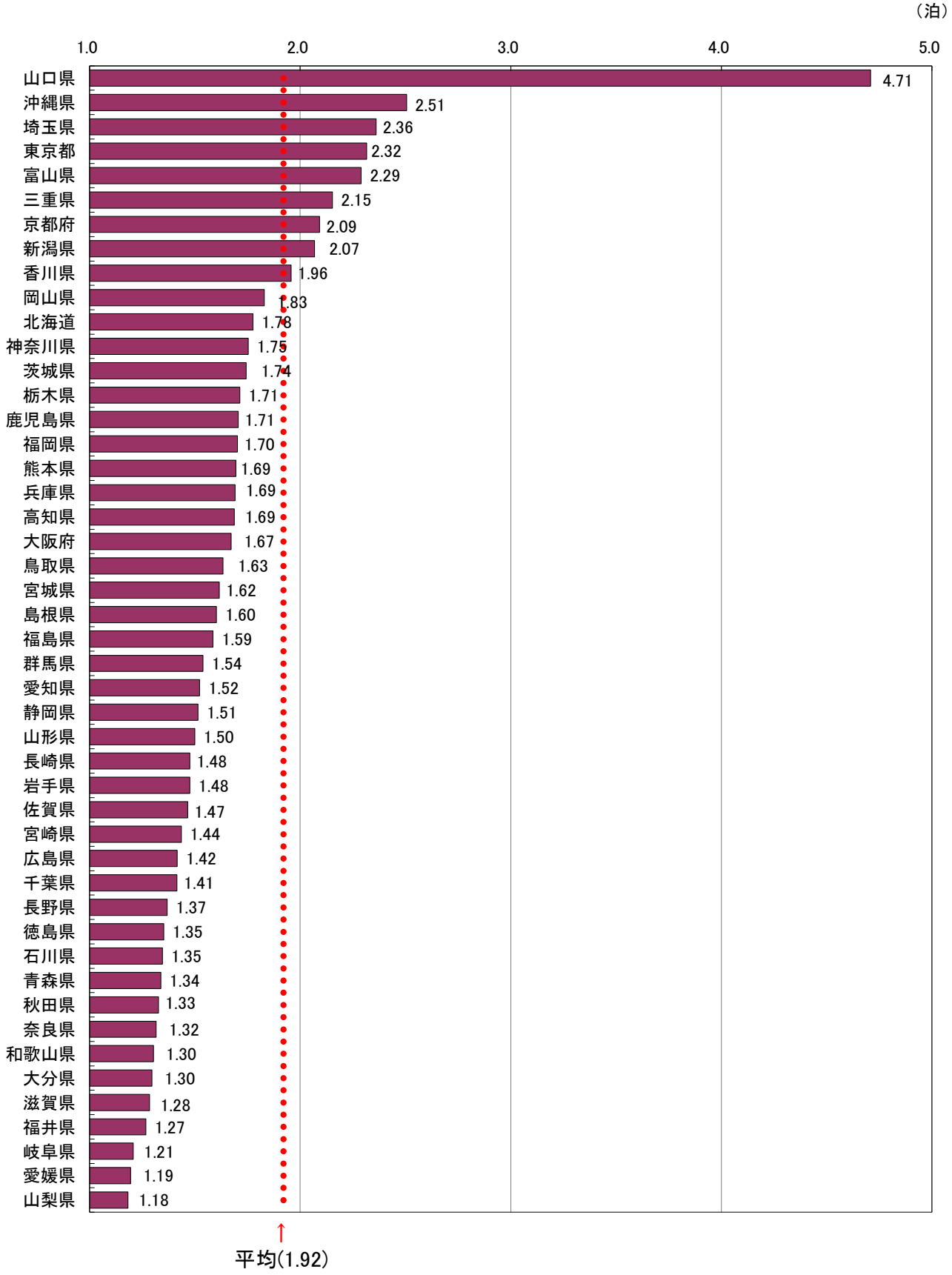

統　計　表

統計表を利用する上での注意

1.　ここに掲げた統計表の結果数値のうち、客室数、収容人数及び従業者数は令和４年１月１日現在、延べ宿泊者数、実宿泊者数及び利用客室数は令和４年１月の実績、宿泊目的割合は令和４年１月末日からさかのぼる１年間に利用した宿泊者の割合である。

2.　ここに掲げた統計表の結果数値は推定値であるため（3～6 に掲げる結果数値を除く）、延べ宿泊者数、実宿泊者数、利用客室数及び宿泊目的割合別施設数は一の位を四捨五入して十の位までを、定員稼働率及び客室稼働率は 0.01%の位を四捨五入して 0.1%の位までを有効数字として表章した。したがって、表中の個々の数字の合計は必ずしも総数と一致しない。なお、施設数、延べ宿泊者数、実宿泊者数、利用客室数、定員稼働率、客室稼働率の表章単位は、それぞれ「施設」、「人泊」、「人」、「室」、「%」、「%」である。

3.　なお、第１表の一部に掲げた「施設所在地(47 区分及び運輸局等)、従業者数(4 区分)別施設数」及び参考第１３表の一部に掲げた「施設所在地(47 区分及び運輸局等)、従業者数(3 区分)別施設数」は実数である。

4.　参考第２表～参考第４表に掲げた「施設所在地(47 区分及び運輸局等)、居住地(47 区分及び運輸局等)別延べ宿泊者数」は、調査により回答が得られた施設のうち、従業者数 100 人以上のものに係る実数であり、未回収分を推定したものではない。

5.　参考第５表に掲げた「施設所在地(主な市区町村)、従業者数（3 区分）別母集団施設数及び回収施設数」は、市区町村内回収施設数 10 施設以上の市区町村について表章した。

6.　参考第６表～参考第１２表に掲げた「施設所在地(主な市区町村)、従業者数（3 区分）別延べ宿泊者数、実宿泊者数、外国人延べ宿泊者数、外国人実宿泊者数、定員稼働率、利用客室数、客室稼働率」は、市区町村内回収施設数 10 施設以上の市区町村についての実数を表章したもので、未回収分を推定したものではない。

7.　標準誤差率については、「参考２　主要項目別標準誤差率」を参照。なお、参考第１表については、標準誤差率が 30%以上の推定値に＊印を付している。利用の際には注意されたい。

8.　統計表中に使用されている記号等は、次のとおりである。

「-」は調査又は集計したが、該当数字がないものを示す。

「0」は調査又は集計したが、該当数字が表章単位に満たないものを示す。

１－１．都道府県別延べ宿泊者数推移表

（単位：人泊）

	平成30年	令和元年	令和2年	令和3年													令和4年												
				計	1月	2月	3月	4月	5月	6月	7月	8月	9月	10月	11月	12月	計	1月	2月	3月	4月	5月	6月	7月	8月	9月	10月	11月	12月
全　国	538,001,500	595,921,480	331,654,060	317,773,850	17,397,720	17,824,850	27,143,980	22,324,460	20,725,720	19,903,350	30,198,750	31,291,820	22,764,400	32,072,260	36,940,520	39,186,030		28,435,800	23,276,980	33,455,760	33,633,270	36,740,330	34,472,460	39,824,180	47,450,390	39,415,840	44,271,420		
01北海道	35,308,590	36,983,420	21,443,200	19,060,010	978,230	1,083,490	1,445,680	1,221,760	1,168,190	1,086,360	2,016,500	2,176,770	1,560,640	2,132,300	2,021,940	2,168,160		1,895,060	1,572,640	1,946,000	1,822,080	2,293,340	2,587,650	3,145,570	3,602,040	3,188,360	2,820,660		
02青森県	5,058,910	4,605,770	3,315,460	3,598,770	220,840	226,130	268,700	243,820	242,360	253,410	334,600	358,910	283,430	390,730	399,080	376,760		258,370	185,390	222,780	308,860	344,210	365,820	399,250	422,690	391,090	453,320		
03岩手県	6,098,790	6,276,670	4,312,000	4,433,530	288,190	300,750	380,520	295,120	351,070	344,270	428,690	377,510	285,750	450,370	479,750	451,540		379,430	289,400	369,950	373,460	471,410	461,140	484,750	559,180	485,370	545,150		
04宮城県	10,405,390	10,934,100	6,570,840	6,434,550	354,450	396,110	537,110	383,330	416,960	459,250	615,920	614,730	454,450	679,830	753,920	768,470		624,890	472,490	579,150	697,590	724,140	689,070	696,410	844,060	759,290	822,500		
05秋田県	3,505,130	3,653,930	2,545,500	2,625,740	159,350	174,370	176,850	171,740	208,440	198,060	257,040	251,720	226,890	305,340	261,340	234,590		182,470	167,750	168,080	202,910	263,900	263,890	265,660	292,200	271,830	335,370		
06山形県	5,431,360	5,571,860	3,513,220	3,451,400	206,920	235,620	309,440	191,690	241,630	247,590	320,210	379,450	293,540	355,980	346,860	322,460		270,780	236,880	300,410	284,910	324,490	328,270	365,840	443,710	406,580	414,170		
07福島県	11,396,360	12,657,410	9,536,080	8,471,600	582,390	587,510	786,450	606,770	579,190	568,360	732,480	724,300	633,590	902,300	881,500	886,760		701,320	540,560	659,940	770,150	761,990	756,520	785,070	935,710	833,170	888,670		
08茨城県	5,892,150	6,299,850	4,342,570	4,293,930	266,710	265,200	384,020	337,570	341,480	308,430	390,700	358,470	298,360	400,370	460,850	481,780		405,410	302,630	426,350	430,690	441,730	463,750	432,890	471,110	422,660	479,440		
09栃木県	9,469,560	9,559,870	6,477,140	6,949,930	297,920	291,900	553,760	471,090	521,420	456,960	658,920	701,520	468,080	793,930	920,300	814,120		602,820	441,930	698,320	714,950	857,790	727,610	811,920	1,092,710	856,870	991,730		
10群馬県	8,305,480	8,648,440	5,634,580	5,101,180	260,860	270,090	435,060	389,280	350,190	283,630	465,010	555,010	348,920	512,790	615,870	614,470		518,890	364,210	523,850	525,710	597,990	527,070	564,610	816,690	615,180	676,620		
11埼玉県	4,912,890	5,436,560	3,488,850	3,474,730	221,830	212,370	280,580	277,100	260,720	242,060	334,270	338,000	259,480	313,300	348,430	386,580		324,820	272,840	360,180	381,880	352,930	384,190	393,040	468,170	389,330	429,410		
12千葉県	25,586,050	29,229,120	14,131,320	14,084,870	798,150	702,380	1,030,950	1,032,990	984,570	926,990	1,358,800	1,460,110	1,078,300	1,296,630	1,593,780	1,821,220		1,359,830	1,148,710	1,724,170	1,621,050	1,725,050	1,670,700	1,790,630	2,178,640	1,806,520	1,992,730		
13東京都	66,109,060	78,981,720	37,763,210	38,239,310	2,020,550	2,166,110	2,863,640	2,851,110	2,485,260	2,785,890	3,825,180	3,535,150	2,906,810	3,538,150	4,171,900	5,089,560		3,542,520	3,319,660	4,180,620	4,496,690	4,256,200	4,450,960	4,873,390	4,949,660	4,678,110	5,731,990		
14神奈川県	23,021,940	23,883,890	15,129,650	14,813,410	897,770	880,890	1,161,060	1,068,120	1,075,320	1,014,460	1,293,110	1,428,000	1,136,980	1,421,780	1,610,550	1,825,370		1,520,800	1,350,450	1,656,980	1,755,610	1,784,610	1,687,560	1,863,220	2,241,960	1,949,980	2,261,520		
15新潟県	9,770,880	10,930,410	6,969,120	6,717,180	372,140	406,660	556,560	415,170	458,730	454,290	659,820	767,990	494,150	707,400	706,080	718,180		611,130	492,240	658,950	612,000	681,840	632,210	773,950	967,900	748,790	852,120		
16富山県	3,780,400	3,807,890	2,228,020	2,394,470	112,100	112,000	204,850	177,370	156,810	142,480	239,240	263,900	175,060	252,540	293,050	265,070		176,930	162,670	210,470	271,520	269,550	235,140	284,750	345,970	276,290	330,570		
17石川県	9,130,810	9,200,650	5,203,790	4,452,030	209,740	229,670	411,760	321,370	264,120	218,600	438,850	402,470	265,570	454,360	614,090	621,440		377,580	239,280	442,350	468,280	573,210	464,010	530,400	746,930	606,210	641,590		
18福井県	4,056,940	4,144,090	2,563,690	2,330,180	114,400	125,660	208,810	145,970	141,120	144,470	241,450	281,160	168,260	233,250	267,320	258,310		166,640	137,960	200,790	194,330	220,420	206,490	281,880	330,520	228,270	276,170		
19山梨県	8,612,760	9,072,350	4,362,220	4,605,110	201,490	181,480	357,610	288,790	361,650	280,300	481,320	584,120	371,010	491,270	548,210	457,870		351,660	273,530	447,370	515,140	624,480	533,300	700,270	1,009,720	662,210	644,610		
20長野県	18,324,790	18,052,570	11,242,390	10,841,820	607,390	662,020	950,970	592,400	702,050	605,770	1,127,580	1,325,890	873,970	1,241,670	1,081,570	1,070,540		1,036,680	812,280	980,570	872,090	1,218,910	1,031,430	1,362,260	1,905,310	1,336,120	1,445,670		
21岐阜県	6,851,630	7,304,310	4,499,950	3,760,590	217,780	221,630	348,990	271,170	266,660	195,340	366,010	399,810	240,940	368,180	451,140	412,940		333,750	255,740	385,060	404,020	497,060	407,530	451,510	657,370	506,610	573,300		
22静岡県	21,861,980	23,429,440	14,369,130	14,263,080	752,190	751,980	1,230,320	1,035,970	1,095,250	919,150	1,372,520	1,652,560	941,220	1,243,690	1,561,240	1,707,000		1,299,380	988,840	1,497,640	1,377,150	1,465,010	1,202,480	1,692,780	2,386,570	1,522,420	1,483,960		
23愛知県	17,009,840	19,337,740	11,068,000	11,342,480	668,890	625,130	991,090	854,090	774,890	759,620	1,040,370	1,039,110	771,890	1,156,190	1,241,310	1,419,890		1,079,590	889,830	1,339,430	1,204,520	1,357,440	1,233,020	1,408,810	1,579,070	1,369,750	1,532,510		
24三重県	8,900,660	8,599,890	5,069,070	5,178,390	285,040	260,970	476,610	352,590	346,260	326,290	493,180	598,410	311,920	489,560	630,680	606,890		428,120	333,170	624,510	542,700	603,310	461,600	552,560	763,410	576,920	637,100		
25滋賀県	4,831,460	5,016,150	2,683,930	2,726,660	142,220	157,380	227,410	186,330	193,780	168,710	282,150	322,550	174,760	269,360	315,170	286,860		191,880	183,360	271,060	261,250	283,470	253,270	304,850	402,500	333,380	356,660		
26京都府	20,450,740	30,749,560	13,898,320	11,919,630	531,780	590,550	1,160,510	722,020	522,470	613,150	1,037,200	1,013,070	756,800	1,246,980	1,953,140	1,771,970		1,112,730	872,450	1,596,420	1,507,400	1,833,890	1,680,020	1,795,490	1,947,090	1,935,040	2,264,200		
27大阪府	39,897,970	47,427,510	19,717,020	17,858,740	1,019,080	921,810	1,586,870	1,135,270	816,850	1,062,550	1,553,660	1,534,560	1,328,260	1,915,560	2,221,740	2,762,530		1,772,890	1,414,150	2,091,470	2,091,800	2,409,370	2,203,720	2,457,800	2,767,310	2,524,570	3,091,770		
28兵庫県	13,392,000	14,417,170	8,976,310	8,789,150	491,090	501,770	802,890	561,680	444,880	506,580	860,790	970,590	604,680	850,050	1,080,760	1,113,390		922,460	680,280	1,022,490	932,750	1,072,730	912,650	1,043,210	1,306,710	1,031,150	1,112,620		
29奈良県	2,572,170	2,726,320	1,479,840	1,551,860	74,410	82,730	147,910	106,940	100,250	81,720	141,890	179,960	124,300	151,290	195,450	165,000		127,040	103,260	156,520	175,820	188,140	161,620	188,490	217,360	170,170	236,910		
30和歌山県	5,131,910	5,324,320	3,393,490	3,631,340	178,560	177,780	321,700	218,300	212,090	202,060	387,180	478,840	289,670	351,790	410,510	402,860		268,520	183,060	302,360	288,580	342,320	276,760	388,970	517,960	348,650	375,720		
31鳥取県	3,562,640	2,887,920	2,120,240	2,285,910	126,520	135,830	230,770	167,640	167,890	154,960	216,910	200,570	161,010	223,290	264,040	236,490		104,530	86,380	121,850	140,800	150,690	156,870	149,690	206,160	160,760	194,290		
32島根県	2,976,410	3,641,650	2,451,050	2,623,690	125,920	142,560	250,460	211,250	213,170	185,360	236,380	230,730	189,110	262,540	307,370	268,840		188,670	139,660	220,590	237,450	270,520	224,450	219,960	310,540	242,490	304,040		
33岡山県	5,614,880	5,660,680	3,774,870	3,705,250	249,800	259,870	375,690	263,820	218,710	240,340	349,510	296,570	229,260	342,660	456,940	422,090		265,640	220,270	344,670	395,110	409,390	363,070	383,920	476,410	407,860	429,340		
34広島県	9,899,270	11,630,710	6,745,990	5,839,030	307,570	367,040	510,790	434,250	375,720	298,030	496,850	485,080	351,260	636,860	768,390	807,200		518,590	410,230	640,730	705,280	739,290	606,200	746,280	859,410	708,030	810,940		
35山口県	4,351,960	3,761,960	3,112,930	3,301,620	213,500	205,330	281,690	243,890	246,210	215,460	294,560	305,750	216,920	344,450	369,100	364,770		213,040	219,410	355,370	338,880	395,760	322,770	324,210	389,460	350,310	404,220		
36徳島県	2,223,980	2,568,550	1,448,780	1,599,600	76,940	93,770	149,630	125,390	100,500	101,200	153,480	158,690	123,670	162,420	164,000	189,910		115,670	91,300	128,020	139,780	169,920	125,780	216,230	261,800	127,540	162,850		
37香川県	4,048,330	4,659,250	2,528,820	2,269,920	112,710	119,690	227,940	152,360	133,840	121,620	217,280	237,630	150,540	227,770	276,070	292,480		194,160	145,940	272,630	219,660	264,850	223,110	298,410	428,490	267,560	319,820		
38愛媛県	4,249,750	4,385,520	2,998,140	2,537,740	139,080	144,760	242,630	167,910	143,970	171,020	247,250	237,580	164,140	246,130	318,930	314,340		202,840	176,150	313,820	281,340	330,420	307,330	337,110	402,440	294,440	361,090		
39高知県	3,014,560	2,903,110	1,963,360	1,909,670	92,360	111,280	171,400	137,860	139,910	97,960	171,730	209,450	136,430	187,370	226,480	227,430		185,100	159,270	193,080	205,570	240,060	189,560	248,880	317,870	213,980	244,920		
40福岡県	16,731,560	20,420,380	10,592,700	9,620,520	588,790	516,140	868,040	756,980	561,570	561,410	884,530	760,870	638,470	989,620	1,167,780	1,326,330		895,440	702,900	1,078,690	1,078,460	1,094,740	1,036,450	1,202,370	1,365,190	1,207,230	1,392,330		
41佐賀県	2,752,990	2,801,730	1,823,290	1,570,380	87,290	90,460	140,030	107,930	97,390	88,590	149,380	154,850	110,130	153,200	196,120	195,020		142,830	96,590	148,630	183,130	192,050	158,730	171,500	196,270	173,030	188,940		
42長崎県	7,855,080	7,248,850	4,584,450	4,669,520	247,680	250,550	447,010	364,150	257,640	243,970	442,030	378,090	274,910	510,740	620,740	632,030		354,470	265,140	476,620	529,840	553,080	449,830	548,590	645,490	545,240	642,440		
43熊本県	8,053,190	7,633,470	4,731,500	4,736,950	247,020	257,780	420,140	405,320	334,310	274,870	436,460	384,400	300,830	507,740	567,530	600,560		378,250	298,620	438,250	478,890	505,530	485,100	534,120	666,880	561,110	628,090		
44大分県	7,774,300	7,902,700	4,860,480	4,159,800	208,880	220,340	384,630	321,530	258,310	215,570	378,080	389,810	285,440	432,680	524,430	540,090		415,210	306,450	570,850	474,780	499,590	456,430	511,280	670,300	536,270	622,010		
45宮崎県	4,158,780	4,320,060	3,072,880	3,150,280	148,510	210,940	292,920	240,490	178,620	199,570	326,250	250,480	182,610	323,320	393,890	402,690		216,250	201,370	244,270	249,160	259,410	244,810	288,140	311,620	277,050	302,020		
46鹿児島県	8,864,320	8,366,340	5,126,520	4,925,760	265,360	284,550	460,100	349,250	353,650	289,400	471,120	456,330	321,570	481,660	594,490	598,280		428,760	341,250	532,370	474,550	537,810	425,210	537,740	697,250	518,650	614,750		
47沖縄県	26,790,920	32,865,670	13,790,150	11,472,510	627,330	611,810	1,091,450	947,490	859,680	587,230	972,310	1,080,320	800,400	1,122,890	1,286,680	1,484,910		771,950	728,400	1,331,060	1,394,710	1,286,260	1,437,350	2,015,510	2,074,560	1,593,350	1,950,590		

１－２．都道府県別延べ宿泊者数推移表　対前年（同月）比推移表

（単位：%）

	平成30年	令和元年	令和2年	令和3年													令和4年											
				計	1月	2月	3月	4月	5月	6月	7月	8月	9月	10月	11月	12月	計	1月	2月	3月	4月	5月	6月	7月	8月	9月	10月	11月	12月
全　国	5.57	10.77	-44.35	-4.19	-62.95	-56.33	5.00	106.56	132.19	26.13	29.12	9.40	-20.26	-7.76	-0.58	30.41		63.45	30.59	23.25	50.66	77.27	73.20	31.87	51.64	73.15	38.04		
01北海道	-0.70	4.74	-42.02	-11.11	-71.04	-60.85	30.58	83.74	120.70	15.14	16.05	-6.46	-34.22	-16.94	12.31	73.83		93.72	45.15	34.61	49.14	96.32	138.19	55.99	65.48	104.30	32.28		
02青森県	9.40	-8.96	-28.02	8.55	-33.78	-28.63	6.34	104.60	118.48	31.50	19.89	12.05	-16.52	-4.83	11.70	33.19		16.99	-18.02	-17.09	26.68	42.02	44.36	19.32	17.77	37.98	16.02		
03岩手県	0.38	2.92	-31.30	2.82	-40.17	-32.67	19.72	80.37	152.93	42.16	20.49	2.06	-36.07	-13.44	2.61	25.18		31.66	-3.77	-2.78	26.55	34.28	33.95	13.08	48.12	69.86	21.04		
04宮城県	4.25	5.08	-39.91	-2.07	-52.24	-46.32	-0.41	58.31	102.31	30.36	25.18	3.48	-21.33	-6.90	1.04	25.80		76.30	19.28	7.83	81.98	73.67	50.04	13.07	37.31	67.08	20.99		
05秋田県	4.75	4.25	-30.34	3.15	-42.62	-35.62	-9.55	120.66	304.74	75.90	16.73	10.58	-11.05	-9.10	-10.70	2.88		14.51	-3.80	-4.96	18.15	26.61	33.24	3.35	16.08	19.81	9.83		
06山形県	3.61	2.59	-36.95	-1.76	-48.07	-43.07	7.07	98.33	248.97	38.40	18.11	15.50	-12.22	-15.56	-16.82	9.51		30.86	0.53	-2.92	48.63	34.29	32.59	14.25	16.94	38.51	16.35		
07福島県	4.95	11.07	-24.66	-11.16	-42.83	-41.96	-3.13	27.21	40.49	-0.28	-1.79	-14.33	-26.26	-8.90	-11.26	10.90		20.42	-7.99	-16.09	26.93	31.56	33.11	7.18	29.19	31.50	-1.51		
08茨城県	4.95	6.92	-31.07	-1.12	-38.59	-43.06	3.60	60.36	56.51	0.87	21.40	-4.47	-14.51	-3.34	-0.37	16.23		52.00	14.11	11.02	27.59	29.36	50.36	10.80	31.42	41.66	19.75		
09栃木県	-7.38	0.95	-32.25	7.30	-52.86	-51.31	9.92	161.48	252.72	57.05	39.59	-1.67	-27.37	-2.18	7.41	30.36		102.34	51.40	26.11	51.77	64.51	59.23	23.22	55.76	83.06	24.91		
10群馬県	-5.15	4.13	-34.85	-9.47	-60.63	-58.80	-7.90	171.03	243.05	7.26	-8.97	-0.85	-28.12	-15.59	-6.02	19.28		98.92	34.85	20.41	35.05	70.76	85.83	21.42	47.15	76.31	31.95		
11埼玉県	7.03	10.66	-35.83	-0.40	-44.05	-41.88	-8.40	61.25	64.14	9.90	42.27	13.29	-11.01	-7.91	-3.46	12.48		46.43	28.47	28.37	37.81	35.37	58.72	17.58	38.51	50.04	37.06		
12千葉県	3.85	14.24	-51.65	-0.33	-64.11	-61.22	29.33	134.04	142.46	64.63	56.03	13.01	-9.03	-6.65	-0.59	17.60		70.37	63.55	67.24	56.93	75.21	80.23	31.78	49.21	67.53	53.69		
13東京都	10.27	19.47	-52.19	1.26	-71.33	-60.95	-0.94	108.84	102.25	46.41	82.38	54.83	18.42	2.52	7.28	41.20		75.32	53.25	45.99	57.72	71.26	59.77	27.40	40.01	60.94	62.01		
14神奈川県	10.92	3.74	-36.65	-2.09	-52.29	-44.86	-10.43	82.41	100.87	25.70	26.70	0.68	-15.45	-9.27	0.45	23.99		69.40	53.31	42.71	64.36	65.96	66.35	44.09	57.00	71.51	59.06		
15新潟県	-4.23	11.87	-36.24	-3.62	-61.12	-54.87	8.18	82.84	156.93	23.01	25.21	15.01	-20.21	-5.64	1.59	27.62		64.22	21.04	18.40	47.41	48.64	39.16	17.30	26.03	51.53	20.46		
16富山県	-2.95	0.73	-41.49	7.47	-54.79	-54.72	13.78	149.82	194.37	23.58	40.03	23.72	-22.40	0.53	11.95	39.21		57.83	45.24	2.74	53.08	71.90	65.03	19.02	31.10	57.83	30.90		
17石川県	4.51	0.76	-43.44	-14.45	-67.52	-61.87	-7.22	159.59	201.13	6.29	11.85	-9.60	-43.18	-16.09	-14.40	17.07		80.02	4.18	7.43	45.71	117.03	112.26	20.86	85.59	128.27	41.21		
18福井県	13.11	2.15	-38.14	-9.11	-54.55	-53.07	2.11	58.70	40.50	6.77	8.21	5.36	-20.31	-9.62	-15.16	8.64		45.66	9.79	-3.84	33.13	56.19	42.93	16.74	17.56	35.67	18.40		
19山梨県	7.33	5.34	-51.92	5.57	-66.28	-64.09	13.19	176.25	319.16	90.40	72.55	18.62	-15.43	1.59	1.20	23.80		74.53	50.72	25.10	78.38	72.68	90.26	45.49	72.86	78.49	31.21		
20長野県	1.87	-1.49	-37.72	-3.56	-64.14	-57.87	15.10	145.27	328.73	43.09	50.00	7.55	-18.94	-2.11	-3.94	23.70		70.68	22.70	3.11	47.21	73.62	70.27	20.81	43.70	52.88	16.43		
21岐阜県	10.41	6.61	-38.39	-16.43	-64.75	-57.71	-7.54	106.95	111.89	-14.84	17.93	-1.90	-40.57	-25.53	-10.07	10.14		53.25	15.39	10.34	48.99	86.40	108.63	23.36	64.42	110.26	55.71		
22静岡県	5.21	7.17	-38.67	-0.74	-56.26	-51.78	0.87	124.69	183.91	37.06	30.73	5.92	-23.05	-14.49	-4.61	19.51		72.75	31.50	21.73	32.93	33.76	30.83	23.33	44.42	61.75	19.32		
23愛知県	-1.04	13.69	-42.76	2.48	-60.79	-55.99	34.50	112.21	107.63	26.94	29.60	21.99	-17.81	6.31	8.65	41.01		61.40	42.34	35.15	41.03	75.18	62.32	35.41	51.96	77.45	32.55		
24三重県	6.99	-3.38	-41.06	2.16	-49.59	-48.38	19.74	143.28	189.18	43.30	31.80	16.64	-32.23	-15.21	-3.42	14.54		50.20	27.67	31.03	53.92	74.24	41.47	12.04	27.57	84.96	30.14		
25滋賀県	3.91	3.82	-46.49	1.59	-49.47	-38.41	5.06	100.59	132.88	31.31	45.04	5.61	-33.07	-7.04	-4.31	16.75		34.92	16.51	19.19	40.21	46.28	50.12	8.05	24.79	90.76	32.41		
26京都府	8.08	50.36	-54.80	-14.24	-76.35	-66.97	-2.88	145.43	127.52	18.53	35.30	4.18	-32.70	-8.40	-3.57	28.86		109.25	47.74	37.56	108.78	251.00	174.00	73.11	92.20	155.69	81.57		
27大阪府	20.13	18.87	-58.43	-9.42	-77.07	-70.56	6.22	68.90	68.67	24.30	46.64	46.42	0.27	5.86	9.85	101.18		73.97	53.41	31.80	84.26	194.96	107.40	58.19	80.33	90.07	61.40		
28兵庫県	-2.96	7.66	-37.74	-2.09	-53.76	-48.00	9.37	110.97	77.09	16.38	31.45	4.84	-26.58	-8.08	4.28	24.13		87.84	35.58	27.35	66.06	141.13	80.16	21.19	34.63	70.53	30.89		
29奈良県	-3.10	5.99	-45.72	4.87	-50.16	-28.69	53.07	151.80	169.13	15.11	32.83	-5.77	-22.86	-11.12	-3.19	21.19		70.73	24.82	5.82	64.41	87.67	97.77	32.84	20.78	36.90	56.59		
30和歌山県	5.53	3.75	-36.26	7.01	-49.69	-41.76	33.94	142.31	210.57	41.35	42.06	10.13	-11.14	-6.95	-7.96	20.50		50.38	2.97	-6.01	32.19	61.40	36.97	0.46	8.17	20.36	6.80		
31鳥取県	19.08	-18.94	-26.58	7.81	-38.55	-34.99	30.05	111.40	235.85	55.40	23.91	-6.17	-13.72	-5.49	-3.01	9.97		-17.38	-36.41	-47.20	-16.01	-10.24	1.23	-30.99	2.79	-0.16	-12.99		
32島根県	-6.60	22.35	-32.69	7.04	-45.08	-37.62	9.02	131.05	211.74	43.40	22.94	4.18	-14.18	-10.02	-4.37	18.37		49.83	-2.03	-11.93	12.40	26.90	21.09	-6.95	34.59	28.23	15.81		
33岡山県	-3.61	0.82	-33.31	-1.84	-39.16	-34.73	13.19	68.41	65.46	10.34	13.72	-7.68	-31.82	-14.97	7.73	25.76		6.34	-15.24	-8.26	49.76	87.18	51.07	9.85	60.64	77.90	25.30		
34広島県	2.80	17.49	-42.00	-13.44	-58.23	-49.47	-6.57	63.78	79.45	-13.35	-7.21	-19.85	-49.54	-13.18	-2.34	43.89		68.61	11.77	25.44	62.41	96.77	103.40	50.20	77.17	101.57	27.33		
35山口県	-2.00	-13.56	-17.25	6.06	-29.19	-34.68	16.40	124.00	144.60	33.49	29.31	11.84	-38.21	-11.39	4.77	25.40		-0.22	6.86	26.16	38.95	60.74	49.81	10.07	27.38	61.49	17.35		
36徳島県	-3.23	15.49	-43.60	10.41	-50.24	-37.12	31.47	176.98	204.73	41.48	27.60	2.84	-3.00	10.88	-4.28	17.55		50.34	-2.63	-14.44	11.48	69.07	24.29	40.88	64.98	3.13	0.26		
37香川県	7.71	15.09	-45.72	-10.24	-60.26	-56.20	2.66	100.53	138.83	9.77	1.72	-2.49	-35.43	-17.78	-12.03	29.55		72.27	21.93	19.61	44.17	97.89	83.45	37.34	80.32	77.73	40.41		
38愛媛県	-9.60	3.19	-31.64	-15.36	-57.65	-55.55	-9.19	67.74	75.06	17.67	6.34	-11.36	-38.99	-26.81	-13.12	13.79		45.84	21.68	29.34	67.55	129.51	79.70	36.34	69.39	79.38	46.71		
39高知県	11.05	-3.70	-32.37	-2.73	-52.11	-48.36	9.26	128.47	222.15	6.21	4.69	-12.54	-29.47	-11.10	-3.18	41.71		100.41	43.13	12.65	49.12	71.58	93.51	44.93	51.76	56.84	30.71		
40福岡県	-1.59	22.05	-48.13	-9.18	-65.89	-66.60	-5.01	159.44	138.99	31.39	27.57	10.46	-21.08	-4.27	-2.90	29.30		52.08	36.18	24.27	42.47	94.94	84.62	35.93	79.42	89.08	40.69		
41佐賀県	-7.41	1.77	-34.92	-13.87	-60.62	-54.31	-12.27	62.45	154.35	12.84	21.75	11.89	-34.91	-25.90	-14.57	0.42		63.63	6.78	6.14	69.67	97.20	79.17	14.81	26.75	57.11	23.33		
42長崎県	1.76	-7.72	-36.76	1.86	-51.13	-50.27	34.69	178.64	135.48	5.31	12.29	11.83	-30.26	-1.83	0.25	25.22		43.12	5.82	6.62	45.50	114.67	84.38	24.11	70.72	98.33	25.79		
43熊本県	1.96	-5.21	-38.02	0.12	-57.57	-51.45	9.31	172.48	183.03	20.90	18.68	-5.94	-27.38	4.40	-2.74	25.31		53.13	15.84	4.31	18.15	51.22	76.48	22.38	73.49	86.52	23.70		
44大分県	5.77	1.65	-38.50	-14.42	-65.26	-60.10	-11.52	141.05	102.41	-14.11	15.98	-0.09	-34.51	-19.45	-14.15	17.32		98.78	39.08	48.42	47.66	93.41	111.73	35.23	71.96	87.87	43.76		
45宮崎県	-0.84	3.88	-28.87	2.52	-58.63	-44.94	28.68	113.18	106.64	22.88	42.67	5.57	-23.04	-4.86	2.37	28.40		45.61	-4.54	-16.61	3.61	45.23	22.67	-11.68	24.41	51.72	-6.59		
46鹿児島県	10.99	-5.62	-38.72	-3.92	-54.50	-52.48	0.57	90.65	191.98	12.73	40.67	11.81	-25.03	-16.28	-7.65	11.87		61.58	19.93	15.71	35.88	52.07	46.93	14.14	52.80	61.29	27.63		
47沖縄県	23.54	22.67	-58.04	-16.81	-69.92	-69.26	-16.71	162.71	402.15	5.98	-18.02	11.16	-21.22	-19.15	-13.03	16.44		23.05	19.06	21.95	47.20	49.62	144.77	107.29	92.03	99.07	73.71		

２－１．都道府県別外国人別延べ宿泊者数推移表

（単位：人泊）

	平成30年	令和元年	令和2年	令和3年													令和4年											
				計	1月	2月	3月	4月	5月	6月	7月	8月	9月	10月	11月	12月	計	1月	2月	3月	4月	5月	6月	7月	8月	9月	10月	11月	12月
全　国	94,275,240	115,656,350	20,345,180	4,317,140	462,290	208,690	267,770	228,470	238,970	245,430	784,720	612,700	292,360	311,630	334,060	330,070		219,780	205,390	330,560	531,310	674,310	636,200	695,690	728,230	815,750	2,118,330		
01北海道	8,335,030	8,805,160	2,050,370	66,130	2,950	3,770	3,920	2,900	2,920	2,230	15,620	12,650	4,580	3,380	3,070	8,150		5,850	7,560	6,150	5,270	10,570	11,540	19,760	27,990	22,970	49,440		
02青森県	349,050	356,550	78,420	17,090	1,510	1,780	970	1,680	1,700	920	940	3,260	1,450	980	870	1,030		740	820	690	1,500	1,010	1,130	1,770	2,900	1,320	5,940		
03岩手県	258,920	343,970	87,780	17,750	1,790	1,900	1,770	970	810	440	2,220	2,450	910	1,530	950	2,010		730	860	540	1,030	1,700	1,420	1,600	1,380	2,330	4,780		
04宮城県	402,110	563,040	131,270	49,490	6,030	2,140	3,310	2,660	4,280	3,620	9,430	5,830	2,060	2,340	3,300	4,490		1,380	1,260	1,620	4,170	5,320	2,830	2,730	5,770	4,170	10,100		
05秋田県	123,430	139,400	25,380	7,910	470	340	220	490	1,090	680	1,090	1,130	150	640	860	770		430	280	400	510	1,330	1,270	770	460	790	2,760		
06山形県	163,460	234,050	87,440	15,920	860	950	540	670	2,040	2,030	2,380	3,010	530	1,150	720	1,050		1,000	1,110	610	1,240	1,120	1,920	1,700	1,470	1,240	2,430		
07福島県	176,360	214,690	87,680	34,840	2,480	2,390	1,800	2,320	1,840	2,350	4,540	2,820	1,690	6,220	4,430	1,940		1,630	910	1,350	4,080	2,760	2,550	2,940	2,370	2,530	6,090		
08茨城県	254,190	217,410	52,520	24,880	2,400	1,470	2,100	1,570	1,230	870	4,510	1,540	2,210	2,690	2,930	1,370		1,260	880	2,670	3,230	3,620	3,720	3,540	3,620	9,330	9,520		
09栃木県	323,390	354,830	62,690	24,810	4,590	800	2,270	1,690	2,110	2,530	2,530	1,130	1,000	2,300	2,530	1,320		2,490	1,020	1,750	4,570	3,610	3,460	2,660	2,210	4,590	10,860		
10群馬県	289,400	292,490	70,410	17,290	2,550	1,490	1,280	1,110	890	690	2,450	1,750	1,360	970	1,530	1,220		1,740	920	640	1,770	1,920	1,220	1,760	2,810	1,900	5,740		
11埼玉県	230,470	219,520	39,960	26,130	1,860	1,190	1,520	1,440	1,020	930	7,330	5,390	1,610	1,430	1,230	1,190		1,240	1,020	1,420	2,610	2,570	2,780	4,130	3,320	5,080	5,690		
12千葉県	4,115,770	4,798,250	1,141,600	597,650	78,920	25,280	32,360	32,010	35,320	43,600	67,090	63,320	53,580	57,020	64,240	44,920		37,130	35,550	55,360	76,700	79,020	54,190	70,210	59,160	60,530	92,550		
13東京都	23,194,530	29,350,650	5,003,240	1,536,490	128,310	43,960	47,310	54,470	52,400	69,080	450,820	325,420	89,820	89,300	97,400	88,200		55,670	40,190	89,450	208,640	267,060	266,760	296,660	298,380	347,100	935,310		
14神奈川県	2,753,800	3,248,700	594,600	244,400	21,240	14,980	16,340	16,500	18,440	14,600	42,400	34,450	14,160	14,670	19,460	17,160		11,390	12,930	17,930	25,770	27,340	27,530	34,890	31,010	37,430	65,960		
15新潟県	404,890	480,490	255,190	30,670	3,090	3,600	9,480	940	1,470	1,280	1,920	1,780	2,060	1,210	1,020	2,830		3,270	2,710	3,750	3,410	9,170	6,170	4,410	5,520	4,520	8,850		
16富山県	306,200	357,830	50,770	10,870	1,120	830	970	600	630	660	2,390	900	730	740	640	660		740	1,040	820	1,440	10,190	2,260	4,250	2,880	2,290	6,160		
17石川県	973,950	984,720	189,490	13,150	1,550	870	1,050	600	790	690	2,180	1,180	1,020	1,140	810	1,260		930	320	230	1,800	2,860	2,500	2,100	3,270	4,710	14,120		
18福井県	75,860	97,730	23,080	9,370	1,160	460	590	590	660	720	880	1,050	850	1,020	630	750		320	320	480	700	1,030	590	1,310	1,500	1,680	1,660		
19山梨県	1,961,210	2,054,960	356,740	24,600	1,310	550	1,280	940	1,850	590	6,070	4,330	3,010	1,150	1,610	1,900		950	1,200	780	1,540	2,040	2,360	4,160	5,950	4,700	21,910		
20長野県	1,527,160	1,577,570	526,750	62,830	7,070	5,830	5,780	1,940	6,070	4,450	5,170	4,720	3,350	3,090	2,640	12,720		4,880	4,490	3,030	2,410	3,310	3,180	4,170	6,230	6,890	22,560		
21岐阜県	1,484,320	1,660,330	289,700	30,710	5,100	1,620	1,960	1,090	1,390	1,240	5,010	7,910	950	1,110	1,160	2,170		1,900	1,560	450	1,850	2,890	3,570	1,930	5,670	3,190	14,350		
22静岡県	1,793,750	2,493,790	267,390	93,450	5,550	4,950	4,990	4,950	5,990	8,820	21,970	16,210	5,650	4,060	5,220	5,080		3,570	4,620	6,330	6,560	7,670	11,010	10,970	15,340	16,190	26,040		
23愛知県	2,850,230	3,633,500	660,140	108,370	18,010	8,230	9,990	8,750	9,770	8,650	6,980	7,170	5,990	5,500	10,210	9,110		7,600	6,860	12,500	15,420	22,890	14,940	19,350	20,190	23,660	40,620		
24三重県	340,580	388,950	58,560	16,990	4,250	1,670	640	1,000	620	900	1,320	1,670	1,330	1,300	1,150	1,150		1,440	1,280	1,310	2,770	3,390	2,240	2,390	3,740	2,920	11,930		
25滋賀県	412,510	423,890	59,970	18,740	1,050	800	1,550	1,340	5,790	1,410	1,640	1,950	800	490	900	1,030		1,000	590	1,140	1,590	1,380	1,290	3,940	2,260	2,850	3,840		
26京都府	6,267,750	12,025,050	1,708,410	105,580	9,490	5,400	20,930	5,580	3,260	4,520	7,650	7,830	5,420	9,970	15,310	10,210		6,110	4,580	14,820	15,850	27,240	22,310	34,140	39,640	52,950	216,280		
27大阪府	15,124,140	17,926,170	3,224,750	319,380	69,730	18,250	20,150	18,260	21,270	17,910	19,760	20,450	25,010	25,040	32,400	31,160		26,810	22,600	28,140	45,150	62,130	43,170	50,150	64,750	82,970	290,960		
28兵庫県	1,259,930	1,366,850	180,050	53,460	5,800	3,180	5,020	3,730	4,060	5,430	6,800	5,470	4,200	3,870	3,120	2,760		1,620	1,230	2,390	4,480	3,890	4,860	6,130	6,640	6,810	15,060		
29奈良県	438,670	535,290	56,890	6,920	360	360	1,010	530	300	170	290	450	500	750	1,250	940		730	590	750	2,760	2,530	850	1,100	1,090	1,420	3,080		
30和歌山県	584,350	658,480	69,220	9,830	1,850	510	970	800	710	260	790	690	640	930	820	860		540	750	1,170	690	590	900	2,940	1,760	4,550	9,210		
31鳥取県	194,730	184,600	34,350	11,030	970	980	1,100	700	1,610	1,190	1,380	1,110	710	440	470	380		140	250	340	430	940	1,410	1,960	360	900	1,470		
32島根県	72,740	104,090	13,300	11,260	800	770	890	890	1,430	1,580	800	920	740	770	850	810		760	1,020	410	1,210	770	610	710	1,090	970	1,330		
33岡山県	469,460	486,600	74,260	21,900	6,670	2,230	2,330	1,140	1,170	710	2,200	1,030	1,120	1,120	1,240	940		1,150	930	2,430	5,820	8,860	7,350	2,720	2,930	3,390	6,460		
34広島県	1,237,170	1,322,280	169,010	43,430	3,880	1,790	3,610	3,460	3,220	2,300	4,010	3,170	2,740	3,750	5,610	5,900		3,360	2,550	4,530	7,120	6,580	8,360	9,120	10,990	9,520	17,360		
35山口県	122,630	104,360	31,510	19,580	2,140	1,940	2,430	1,130	1,770	1,450	1,830	1,660	1,290	1,270	1,340	1,340		1,010	1,330	1,920	4,010	5,300	6,040	4,710	3,180	4,160	7,440		
36徳島県	116,230	133,560	20,040	9,630	200	270	3,950	340	600	270	1,270	560	350	430	1,030	350		180	190	420	740	1,180	1,120	1,060	790	960	2,420		
37香川県	546,100	771,730	81,270	13,530	1,430	1,230	1,350	740	1,410	2,040	1,870	1,830	380	470	370	430		250	320	720	940	1,080	640	1,830	2,800	1,850	5,890		
38愛媛県	229,530	216,270	57,760	35,280	3,430	2,840	2,570	1,770	3,030	2,120	2,470	2,090	1,830	2,580	1,960	8,580		1,810	1,080	1,370	910	3,830	1,970	1,030	1,780	2,010	4,000		
39高知県	79,160	95,360	17,000	8,750	1,740	150	410	420	410	100	1,670	2,270	140	170	270	990		70	180	220	110	420	400	220	840	1,440	1,620		
40福岡県	3,366,510	4,261,960	623,350	104,290	14,890	5,490	6,480	5,590	6,350	6,830	8,230	5,480	8,980	19,410	8,780	7,780		6,470	6,000	12,880	15,170	19,820	26,440	17,270	16,640	14,880	63,690		
41佐賀県	391,900	359,240	42,340	6,860	280	500	410	1,090	180	180	1,840	650	420	240	580	490		230	190	820	680	940	580	860	510	840	2,390		
42長崎県	860,090	753,310	148,320	111,610	7,590	8,570	15,690	18,670	4,920	2,190	5,860	6,250	12,820	12,130	4,870	12,060		2,740	4,380	4,180	6,050	6,460	4,690	6,250	6,390	5,750	8,120		
43熊本県	1,013,020	934,990	140,390	35,860	3,170	2,000	2,740	2,150	3,240	1,980	3,340	2,350	2,370	2,780	2,190	7,540		1,730	310	1,990	2,540	2,410	4,560	5,290	5,630	3,170	9,540		
44大分県	1,442,210	1,206,780	162,050	25,010	3,780	2,030	2,400	1,720	1,280	1,100	3,570	2,260	1,230	2,790	1,640	1,220		2,040	1,840	5,670	4,510	3,040	3,120	2,780	3,360	4,750	16,690		
45宮崎県	326,530	326,260	52,970	10,230	650	630	1,480	470	670	540	2,470	910	600	620	590	610		260	190	320	600	670	620	2,310	1,360	1,540	2,340		
46鹿児島県	830,540	839,900	121,380	15,790	870	920	1,020	920	1,350	480	1,120	950	1,030	1,620	1,800	3,720		1,130	450	1,030	1,040	1,700	1,940	1,970	2,850	1,510	4,690		
47沖縄県	6,201,270	7,750,760	1,065,410	237,420	17,380	16,800	16,820	15,180	15,610	18,060	36,620	31,290	18,980	15,040	18,070	17,560		11,390	24,070	32,620	29,900	38,180	61,840	37,050	37,410	34,480	49,110		

２－２．都道府県別外国人別延べ宿泊者数推移表　対前年（同月）比推移表

（単位：%）

	平成30年	令和元年	令和2年	令和3年													令和4年											
				計	1月	2月	3月	4月	5月	6月	7月	8月	9月	10月	11月	12月	計	1月	2月	3月	4月	5月	6月	7月	8月	9月	10月	11月	12月
全　国	18.30	22.68	-82.41	-78.78	-95.77	-96.19	-79.19	-7.76	40.61	22.44	237.46	143.85	29.51	3.21	-29.05	-40.01		-52.46	-1.58	23.45	132.55	182.17	159.22	-11.35	18.86	179.02	579.76		
01北海道	8.21	5.64	-76.71	-96.77	-99.76	-99.47	-91.44	-59.67	-2.01	-41.32	110.80	82.01	-7.10	-36.11	-16.58	38.84		98.31	100.53	56.89	81.72	261.99	417.49	26.50	121.26	401.53	1,362.72		
02青森県	34.08	2.15	-78.01	-78.21	-95.60	-94.02	-67.77	47.37	157.58	3.37	18.99	183.48	27.19	-40.24	-59.15	-44.02		-50.99	-53.93	-28.87	-10.71	-40.59	22.83	88.30	-11.04	-8.97	506.12		
03岩手県	37.77	32.85	-74.48	-79.78	-96.13	-93.84	-26.25	27.63	92.86	-21.43	146.67	250.00	19.74	88.89	-44.12	22.56		-59.22	-54.74	-69.49	6.19	109.88	222.73	-27.93	-43.67	156.04	212.42		
04宮城県	52.04	40.02	-76.69	-62.30	-89.17	-95.01	-57.51	33.00	174.36	130.57	344.81	162.61	-20.16	-3.31	-41.59	-7.23		-77.11	-41.12	-51.06	56.77	24.30	-21.82	-71.05	-1.03	102.43	331.62		
05秋田県	17.93	12.94	-81.79	-68.83	-94.89	-96.63	-85.71	40.00	445.00	172.00	118.00	205.41	-64.29	-31.18	6.17	5.48		-8.51	-17.65	81.82	4.08	22.02	86.76	-29.36	-59.29	426.67	331.25		
06山形県	38.69	43.18	-62.64	-81.79	-97.83	-97.55	-77.87	19.64	655.56	372.09	205.13	227.17	-62.41	43.75	-4.00	28.05		16.28	16.84	12.96	85.07	-45.10	-5.42	-28.57	-51.16	133.96	111.30		
07福島県	35.35	21.73	-59.16	-60.26	-92.53	-92.75	-49.01	116.82	53.33	51.61	116.19	13.71	4.32	259.54	60.51	-44.41		-34.27	-61.92	-25.00	75.86	50.00	8.51	-35.24	-15.96	49.70	-2.09		
08茨城県	10.19	-14.47	-75.84	-52.63	-78.24	-87.91	-61.11	-37.45	80.88	17.57	333.65	35.09	78.23	-57.70	-50.17	-68.51		-47.50	-40.14	27.14	105.73	194.31	327.59	-21.51	135.06	322.17	253.90		
09栃木県	18.98	9.72	-82.33	-60.42	-81.65	-95.78	-57.96	55.05	117.53	114.41	63.23	-21.53	-15.97	67.88	33.86	-50.00		-45.75	27.50	-22.91	170.41	71.09	36.76	5.14	95.58	359.00	372.17		
10群馬県	-0.71	1.07	-75.93	-75.44	-92.09	-93.78	-45.99	141.30	89.36	4.55	260.29	116.05	19.30	-12.61	4.08	-75.89		-31.76	-38.26	-50.00	59.46	115.73	76.81	-28.16	60.57	39.71	491.75		
11埼玉県	5.03	-4.75	-81.80	-34.61	-85.83	-86.73	-63.29	-41.46	13.33	2.20	671.58	413.33	51.89	-25.52	-46.05	-45.66		-33.33	-14.29	-6.58	81.25	151.96	198.92	-43.66	-38.40	215.53	297.90		
12千葉県	11.99	16.58	-76.21	-47.65	-80.67	-87.47	-48.41	12.47	35.22	44.04	104.29	61.94	38.20	-7.70	-38.40	-58.05		-52.95	40.63	71.08	139.61	123.73	24.29	4.65	-6.57	12.97	62.31		
13東京都	17.29	26.54	-82.95	-69.29	-95.11	-96.85	-88.36	-17.34	52.81	63.39	1,015.06	562.90	114.93	51.79	-12.84	-33.22		-56.61	-8.58	89.07	283.04	409.66	286.16	-34.20	-8.31	286.44	947.38		
14神奈川県	17.86	17.97	-81.70	-58.90	-91.30	-89.09	-74.10	14.66	83.85	4.21	127.96	121.83	-2.01	-24.88	-2.11	-27.13		-46.37	-13.68	9.73	56.18	48.26	88.56	-17.71	-9.99	164.34	349.63		
15新潟県	28.37	18.67	-46.89	-87.98	-97.84	-95.97	6.28	18.99	162.50	21.90	43.28	-38.62	17.71	1.68	-47.15	34.76		5.83	-24.72	-60.44	262.77	523.81	382.03	129.69	210.11	119.42	631.40		
16富山県	6.42	16.86	-85.81	-78.59	-95.17	-94.30	-82.23	-10.45	16.67	-38.89	181.18	34.33	12.31	15.63	-49.61	-45.90		-33.93	25.30	-15.46	140.00	1,517.46	242.42	77.82	220.00	213.70	732.43		
17石川県	25.31	1.11	-80.76	-93.06	-98.39	-98.51	-92.37	-70.00	-14.13	-56.33	8.46	-55.97	-69.28	-52.50	-75.75	-48.36		-40.00	-63.22	-78.10	200.00	262.03	262.32	-3.67	177.12	361.76	1,138.60		
18福井県	24.04	28.83	-76.38	-59.40	-87.80	-91.48	-60.14	-56.30	40.43	60.00	33.33	17.98	66.67	39.73	-29.21	1.35		-72.41	-30.43	-18.64	18.64	56.06	-18.06	48.86	42.86	97.65	62.75		
19山梨県	21.91	4.78	-82.64	-93.10	-99.41	-99.49	-89.32	-77.29	-42.37	22.92	414.41	434.57	312.33	8.49	-15.26	33.80		-27.48	118.18	-39.06	63.83	10.27	300.00	-31.47	37.41	56.15	1,805.22		
20長野県	18.39	3.30	-66.61	-88.07	-97.57	-96.49	-76.83	24.36	567.03	192.76	111.89	54.75	17.96	3.00	-76.80	-28.90		-30.98	-22.98	-47.58	24.23	-45.47	-28.54	-19.34	31.99	105.67	630.10		
21岐阜県	52.23	11.86	-82.55	-89.40	-97.12	-98.12	-85.71	-10.66	239.02	30.53	496.43	741.49	9.20	-13.28	-60.68	-34.04		-62.75	-3.70	-77.04	69.72	107.91	187.90	-61.48	-28.32	235.79	1,192.79		
22静岡県	19.43	39.03	-89.28	-65.05	-96.64	-88.48	-60.30	33.06	71.14	106.56	371.46	143.39	-15.04	-4.69	-1.88	-32.27		-35.68	-6.67	26.85	32.53	28.05	24.83	-50.07	-5.37	186.55	541.38		
23愛知県	12.09	27.48	-81.83	-83.58	-95.76	-94.76	-52.88	131.48	324.78	122.94	9.58	26.90	20.52	-7.41	36.13	-46.22		-57.80	-16.65	25.13	76.23	134.29	72.72	177.22	181.59	294.99	638.55		
24三重県	1.90	14.20	-84.94	-70.99	-82.62	-79.23	-83.55	-22.48	-31.11	-43.40	-54.01	-78.62	-14.74	-7.80	-49.34	-53.44		-66.12	-23.35	104.69	177.00	446.77	148.89	81.06	123.95	119.55	817.69		
25滋賀県	6.16	2.76	-85.85	-68.75	-96.52	-93.50	-70.13	8.06	436.11	101.43	46.43	47.73	-32.20	-67.11	-65.78	-31.33		-4.76	-26.25	-26.45	18.66	-76.17	-8.51	140.24	15.90	256.25	683.67		
26京都府	12.80	91.86	-85.79	-93.82	-98.98	-98.90	-88.30	-57.73	-66.56	-65.81	-22.65	12.02	-16.36	-7.60	-25.10	-32.47		-35.62	-15.19	-29.19	184.05	735.58	393.58	346.27	406.26	876.94	2,069.31		
27大阪府	29.58	18.53	-82.01	-90.10	-96.45	-97.34	-87.34	-56.73	-35.86	-42.13	-32.31	-33.90	-24.37	-39.68	-53.13	-69.87		-61.55	23.84	39.65	147.26	192.10	141.04	153.80	216.63	231.75	1,061.98		
28兵庫県	0.94	8.49	-86.83	-70.31	-93.96	-93.09	-42.23	96.32	272.48	241.51	120.78	43.19	18.31	1.84	-35.00	-52.00		-72.07	-61.32	-52.39	20.11	-4.19	-10.50	-9.85	21.39	62.14	289.15		
29奈良県	12.64	22.03	-89.37	-87.84	-99.02	-96.50	-74.69	-48.04	-26.83	-58.54	-53.97	-54.55	-47.37	66.67	123.21	56.67		102.78	63.89	-25.74	420.75	743.33	400.00	279.31	142.22	184.00	310.67		
30和歌山県	11.29	12.69	-89.49	-85.80	-94.49	-96.97	-84.94	-32.20	97.22	-50.00	-18.56	-53.06	-28.09	-43.98	-62.21	-72.52		-70.81	47.06	20.62	-13.75	-16.90	246.15	272.15	155.07	610.94	890.32		
31鳥取県	38.57	-5.20	-81.39	-67.89	-92.43	-88.21	-67.84	-32.69	56.31	75.00	6.98	-9.76	20.34	-45.68	-78.14	-61.62		-85.57	-74.49	-69.09	-38.57	-41.61	18.49	42.03	-67.57	26.76	234.09		
32島根県	51.98	43.10	-87.22	-15.34	-80.44	-73.08	-32.58	128.21	240.48	236.17	66.67	100.00	23.33	13.24	28.79	-5.81		-5.00	32.47	-53.93	35.96	-46.15	-61.39	-11.25	18.48	31.08	72.73		
33岡山県	6.95	3.65	-84.74	-70.51	-80.20	-89.10	-67.23	-16.79	32.95	-27.55	141.76	-6.36	80.65	-18.84	-59.21	-65.57		-82.76	-58.30	4.29	410.53	657.26	935.21	23.64	184.47	202.68	476.79		
34広島県	33.33	6.88	-87.22	-74.30	-94.10	-96.02	-85.40	4.22	57.07	1.77	-4.98	-18.93	1.86	-20.55	6.86	13.46		-13.40	42.46	25.48	105.78	104.35	263.48	127.43	246.69	247.45	362.93		
35山口県	4.52	-14.90	-69.81	-37.86	-73.87	-80.89	-25.91	9.71	113.25	42.16	200.00	69.39	-14.57	11.40	6.35	-10.67		-52.80	-31.44	-20.99	254.87	199.44	316.55	157.38	91.57	222.48	485.83		
36徳島県	13.05	14.91	-85.00	-51.95	-97.81	-95.90	132.35	-12.82	233.33	92.86	182.22	55.56	-2.78	230.77	281.48	-2.78		-10.00	-29.63	-89.37	117.65	96.67	314.81	-16.54	41.07	174.29	462.79		
37香川県	13.23	41.32	-89.47	-83.35	-96.48	-94.37	-80.55	-33.93	107.35	106.06	83.33	12.27	-69.35	-74.18	-77.71	-74.10		-82.52	-73.98	-46.67	27.03	-23.40	-68.63	-2.14	53.01	386.84	1,153.19		
38愛媛県	28.52	-5.78	-73.29	-38.92	-80.60	-71.26	-36.07	-24.68	38.36	-24.82	6.93	-24.00	-29.34	-12.24	-53.11	111.85		-47.23	-61.97	-46.69	-48.59	26.40	-7.08	-58.30	-14.83	9.84	55.04		
39高知県	4.97	20.46	-82.17	-48.53	-72.73	-96.89	-68.22	40.00	78.26	-81.48	169.35	219.72	-65.85	-72.13	-51.79	94.12		-95.98	20.00	-46.34	-73.81	2.44	300.00	-86.83	-63.00	928.57	852.94		
40福岡県	8.18	26.60	-85.37	-83.27	-95.71	-97.11	-81.77	-1.41	6.37	181.07	121.83	23.15	109.81	239.93	-11.31	-13.27		-56.55	9.29	98.77	171.38	212.13	287.12	109.84	203.65	65.70	228.13		
41佐賀県	1.73	-8.33	-88.21	-83.80	-98.99	-94.94	-75.60	91.23	12.50	-25.00	666.67	96.97	162.50	-25.00	45.00	-16.95		-17.86	-62.00	100.00	-37.61	422.22	222.22	-53.26	-21.54	100.00	895.83		
42長崎県	10.37	-12.41	-80.31	-24.75	-87.59	-72.67	-20.23	362.13	64.55	-35.96	20.82	190.70	450.21	234.16	0.83	52.66		-63.90	-48.89	-73.36	-67.60	31.30	114.16	6.66	2.24	-55.15	-33.06		
43熊本県	25.41	-7.70	-84.98	-74.46	-95.81	-94.78	-67.42	43.33	202.80	83.33	100.00	89.52	-5.95	74.84	-25.76	73.73		-45.43	-84.50	-27.37	18.14	-25.62	130.30	58.38	139.57	33.76	243.17		
44大分県	3.99	-16.32	-86.57	-84.57	-96.16	-94.86	-67.61	0.58	-26.86	-74.30	95.08	162.79	53.75	88.51	-14.58	-43.52		-46.03	-9.36	136.25	162.21	137.50	183.64	-22.13	48.67	286.18	498.21		
45宮崎県	10.07	-0.08	-83.76	-80.69	-97.68	-95.84	-53.31	-24.19	81.08	-16.92	212.66	8.33	-18.92	-57.24	-21.33	56.41		-60.00	-69.84	-78.38	27.66	0.00	14.81	-6.48	49.45	156.67	277.42		
46鹿児島県	11.60	1.13	-85.55	-86.99	-98.59	-97.72	-85.26	-24.59	-18.67	-64.96	-18.25	-29.63	-13.45	78.02	23.29	121.43		29.89	-51.09	0.98	13.04	25.93	304.17	75.89	200.00	46.60	189.51		
47沖縄県	34.12	24.99	-86.25	-77.72	-96.83	-93.98	-68.84	32.46	116.50	31.54	33.85	18.61	-8.04	-43.27	-31.08	-28.70		-34.46	43.27	93.94	96.97	144.59	242.41	1.17	19.56	81.66	226.53		

３．都道府県別・宿泊施設タイプ客室稼働率

（単位：%）

		平成30年	令和元年	令和2年	令和3年													令和4年												
					計	1月	2月	3月	4月	5月	6月	7月	8月	9月	10月	11月	12月	計	1月	2月	3月	4月	5月	6月	7月	8月	9月	10月	11月	12月
全　国	計	61.2	62.7	34.3	34.3	23.6	27.1	34.5	31.0	26.7	28.6	37.9	36.1	31.2	40.8	46.9	46.5		34.8	34.3	41.1	43.4	44.4	45.3	47.8	51.3	49.5	53.8		
	旅館	38.8	39.6	25.0	22.8	13.7	15.9	22.5	17.6	17.2	15.6	24.8	27.0	19.3	30.1	36.4	32.5		24.0	20.2	26.6	28.3	33.6	32.4	32.9	41.3	35.9	39.4		
	リゾートホテル	58.3	58.5	30.0	27.3	14.4	16.3	26.3	21.8	19.9	17.9	31.2	34.3	24.7	35.3	42.4	41.9		30.3	26.1	37.2	36.1	40.7	41.2	46.3	54.8	47.7	52.2		
	ビジネスホテル	75.5	75.8	42.8	44.3	32.9	37.8	45.8	42.1	35.5	39.1	48.0	43.7	40.3	51.1	57.2	57.0		43.5	45.1	52.8	55.5	54.1	56.3	58.0	59.4	59.6	64.0		
	シティホテル	80.2	79.5	34.1	33.6	20.2	23.8	32.2	28.3	22.8	28.3	38.8	35.5	30.8	41.0	49.2	51.8		33.9	32.4	40.3	45.1	48.0	49.3	48.7	52.1	54.3	60.2		
	簡易宿所	30.2	33.4	15.5	16.6	11.6	12.6	15.1	14.2	14.0	12.8	19.6	20.7	16.2	18.9	21.5	21.6		18.5	17.3	16.6	18.7	20.0	18.6	23.5	29.0	23.1	24.5		
	会社・団体の宿泊所	28.3	28.8	18.6	12.7	7.9	9.0	11.7	14.7	11.1	10.2	14.9	14.3	11.0	15.1	17.1	15.7		12.0	11.2	15.1	19.1	19.0	18.0	20.9	24.1	20.1	20.5		
01北海道	計	63.2	65.3	34.5	32.7	20.7	26.1	29.8	27.7	23.6	25.9	39.0	39.2	33.2	42.8	41.8	41.3		34.7	33.8	35.9	37.3	43.1	51.8	57.4	59.9	60.3	54.9		
	旅館	46.6	50.2	28.1	24.5	17.0	18.1	18.8	18.1	16.5	18.5	29.3	31.3	25.6	35.6	33.8	29.6		27.4	21.3	23.9	27.6	35.2	42.3	46.4	46.5	49.3	44.3		
	リゾートホテル	51.4	53.2	26.0	18.5	13.3	13.9	18.1	9.9	12.2	10.6	23.3	26.3	19.7	28.7	15.9	25.5		24.6	19.4	22.6	17.3	24.1	33.2	34.9	40.1	37.8	38.0		
	ビジネスホテル	75.9	75.8	43.6	45.0	29.3	37.8	42.5	40.4	33.2	37.8	53.2	51.3	45.5	56.0	56.6	54.9		45.4	46.6	48.9	51.4	56.5	64.8	72.4	74.4	75.7	69.3		
	シティホテル	76.7	78.0	36.4	31.5	15.8	21.8	27.2	25.6	21.1	23.1	37.4	37.1	31.1	43.2	48.0	46.8		34.7	30.4	39.9	41.6	49.7	61.7	62.5	65.5	67.7	61.8		
	簡易宿所	36.6	39.5	16.2	12.1	6.2	7.4	7.1	8.4	10.3	8.6	16.8	21.6	13.2	15.8	12.9	13.2		11.6	18.7	8.3	9.6	14.3	17.3	28.1	35.1	27.0	17.8		
	会社・団体の宿泊所	21.4	34.8	12.8	12.4	8.9	17.8	13.1	21.0	10.7	8.3	14.0	10.7	9.4	14.1	16.5	8.7		7.9	7.8	8.2	19.4	14.9	35.0	28.8	18.5	30.6	21.2		
02青森県	計	59.2	56.6	39.1	45.3	34.2	39.1	41.0	37.4	35.5	40.8	49.1	48.6	45.8	57.9	60.6	54.6		39.9	36.4	38.9	48.1	54.0	61.2	61.5	62.9	64.0	67.3		
	旅館	37.0	35.8	26.6	23.6	16.3	16.9	17.6	17.0	16.5	15.4	25.7	27.7	22.9	39.2	37.0	32.3		21.8	18.8	19.6	24.9	34.8	35.1	33.7	38.1	37.4	46.7		
	リゾートホテル	46.6	47.5	27.8	20.3	20.6	18.7	12.1	14.4	16.7	16.2	23.2	24.4	18.2	36.3	27.0	16.4		26.4	19.1	9.5	21.2	34.7	50.4	39.9	41.0	48.9	47.9		
	ビジネスホテル	71.9	69.5	48.6	58.3	44.4	51.8	55.2	49.5	47.4	54.8	62.6	60.3	59.6	70.7	74.8	68.6		51.2	47.2	54.7	63.6	67.9	77.5	76.9	76.4	79.3	79.3		
	シティホテル	62.1	61.8	34.3	41.9	26.0	32.8	34.3	36.8	29.3	37.1	47.3	47.0	40.0	56.5	59.1	57.9		37.0	27.2	32.3	51.1	55.8	68.5	60.2	63.6	65.4	72.4		
	簡易宿所	26.8	33.6	15.1	16.8	8.3	10.2	12.3	9.1	13.0	13.4	20.6	30.6	14.9	17.4	24.4	23.6		10.8	12.8	5.7	13.8	22.5	15.7	29.2	32.4	22.8	24.6		
	会社・団体の宿泊所	43.5	23.6	0.9	–	–	–	–	–	–	–	–	–	–	–	–	–		9.8	69.4	21.2	–	4.8	13.8	41.5	100.0	–	83.4		
03岩手県	計	53.7	55.7	40.3	44.0	35.0	41.4	45.1	37.5	38.2	42.5	48.1	40.0	40.4	52.3	56.4	51.4		41.3	38.8	41.5	45.3	50.5	58.9	54.2	56.1	60.5	59.9		
	旅館	37.2	39.9	31.4	29.9	23.9	28.8	31.0	22.9	28.2	25.5	32.1	26.4	22.0	38.9	42.2	37.1		27.0	24.1	27.5	25.6	34.5	37.8	33.0	37.7	40.1	40.1		
	リゾートホテル	45.0	50.6	29.9	29.0	16.4	20.4	27.4	20.2	26.8	23.9	34.0	28.7	22.1	40.4	47.2	37.7		33.4	30.2	31.2	27.7	40.5	60.0	39.2	49.0	54.4	45.6		
	ビジネスホテル	71.1	73.7	52.2	56.8	48.3	57.9	60.5	51.2	47.0	56.8	62.3	51.2	54.2	63.7	67.5	63.1		51.5	50.2	53.0	59.1	63.1	71.2	71.5	69.4	74.4	75.3		
	シティホテル	67.8	73.1	49.9	58.0	44.1	50.3	59.4	50.6	51.1	60.6	64.5	49.6	49.2	68.5	75.3	70.2		54.0	49.7	55.7	63.0	66.4	75.9	73.2	73.6	76.2	75.1		
	簡易宿所	42.1	23.6	14.6	17.0	13.1	11.1	12.4	14.4	16.8	13.7	19.5	18.9	22.9	20.0	20.0	23.2		18.9	19.2	9.0	13.9	24.5	27.8	18.3	28.3	31.1	36.1		
	会社・団体の宿泊所	52.4	63.2	28.5	30.0	26.5	20.4	21.4	16.5	29.3	23.5	27.6	36.9	19.6	44.4	46.5	47.5		34.5	31.0	24.7	18.5	0.0	0.0	34.4	0.0	0.0	36.6		
04宮城県	計	57.4	57.5	38.9	39.1	27.5	33.6	40.2	31.2	31.3	36.3	43.5	38.9	34.9	48.3	52.2	51.9		43.0	39.7	44.3	53.4	51.5	53.3	51.9	54.9	54.7	57.6		
	旅館	41.3	41.4	28.9	26.1	14.2	16.8	22.5	13.0	16.8	20.1	26.3	26.8	20.4	39.0	50.2	47.9		32.2	26.6	35.6	33.8	40.4	39.1	35.7	46.4	41.5	50.1		
	リゾートホテル	50.1	50.0	27.6	23.6	12.8	15.2	17.4	14.5	15.8	15.9	22.7	27.2	20.0	33.8	44.5	43.7		26.9	21.8	35.3	28.7	33.1	35.2	45.6	46.0	42.2	50.4		
	ビジネスホテル	65.6	65.5	47.8	47.6	34.9	43.3	51.2	41.1	38.6	46.1	53.4	46.1	43.7	56.6	59.4	58.5		51.6	50.6	51.1	65.3	59.9	62.2	61.1	60.7	62.5	61.9		
	シティホテル	65.3	62.3	37.0	37.7	20.6	28.0	35.9	27.4	29.9	36.4	45.9	36.8	35.1	48.7	53.9	55.5		36.7	30.6	40.7	56.2	57.0	60.8	50.2	59.1	64.2	64.7		
	簡易宿所	40.7	30.2	19.2	28.2	23.7	25.9	26.3	21.8	26.8	26.9	34.9	31.6	24.6	34.5	29.2	29.4		28.5	18.0	38.1	37.9	34.2	39.7	37.5	43.4	36.6	49.9		
	会社・団体の宿泊所	24.7	36.0	7.4	7.0	4.0	3.2	4.4	3.1	4.4	5.0	9.4	11.7	6.7	7.3	9.3	16.0		5.7	6.1	11.8	1.5	11.8	18.0	10.7	13.2	12.3	6.3		
05秋田県	計	50.2	52.5	31.2	39.5	24.4	29.1	28.7	35.8	36.1	39.9	48.0	43.7	45.7	55.2	52.5	45.3		33.9	34.8	35.3	39.3	42.9	48.3	49.8	49.1	50.9	56.3		
	旅館	37.1	36.8	25.1	28.5	17.2	23.0	15.1	19.9	27.2	25.6	34.2	32.2	36.1	44.6	38.8	28.2		20.6	26.4	22.0	28.4	38.4	39.6	39.8	42.6	47.6	52.7		
	リゾートホテル	42.1	42.3	27.4	33.5	25.0	39.1	23.0	22.0	31.6	26.1	37.6	38.5	33.3	51.6	34.6	39.1		29.6	28.5	31.9	37.4	33.5	47.6	44.1	49.1	46.6	61.6		
	ビジネスホテル	68.6	69.2	34.9	50.2	27.8	32.3	35.4	55.4	46.8	56.3	65.0	57.2	60.4	69.8	70.5	62.4		44.7	46.4	52.0	56.5	54.0	61.7	67.5	63.8	61.3	64.6		
	シティホテル	72.1	71.9	48.2	55.2	39.7	44.0	50.3	46.4	52.1	63.4	68.4	63.2	59.3	63.3	63.0	51.1		47.2	28.7	41.5	53.3	55.5	68.8	58.0	52.7	60.3	66.4		
	簡易宿所	21.0	18.7	8.8	11.3	9.7	7.8	7.2	6.7	10.6	14.0	12.2	13.0	9.9	15.2	15.4	14.3		12.7	13.3	8.8	5.3	12.5	15.0	14.2	15.4	11.0	14.4		
	会社・団体の宿泊所	16.1	26.3	7.6	9.0	0.0	1.9	3.0	4.5	13.1	14.4	12.4	12.1	11.6	20.2	3.9	6.9		4.7	3.7	2.7	4.7	4.3	23.7	21.2	14.0	32.5	45.3		
06山形県	計	51.4	51.2	33.8	36.2	26.4	32.8	37.4	27.7	30.5	33.6	39.9	41.2	38.3	44.5	43.4	38.9		32.8	32.1	36.8	38.8	40.8	42.8	46.1	50.6	51.8	52.2		
	旅館	39.0	38.4	24.3	23.3	12.5	17.3	22.2	14.3	17.8	19.8	26.6	29.6	23.9	32.6	34.3	27.8		21.4	21.1	22.9	24.2	31.4	32.0	30.8	36.5	37.4	42.5		
	リゾートホテル	33.6	32.4	26.4	24.0	15.8	13.7	19.1	7.8	18.4	30.9	33.0	39.1	28.8	33.4	24.5	25.8		26.6	27.0	28.1	27.5	34.5	38.2	41.0	49.3	44.3	39.2		
	ビジネスホテル	71.0	70.6	49.3	50.7	39.8	48.8	53.7	42.8	43.0	46.4	55.6	54.6	54.6	60.4	58.4	53.1		44.2	44.3	51.8	55.8	53.7	56.6	65.4	67.0	68.5	67.8		
	シティホテル	69.7	68.5	41.8	47.7	31.9	42.2	45.1	37.2	39.9	49.7	54.7	48.5	47.5	61.7	60.8	56.2		42.5	37.4	55.7	51.3	57.9	69.5	62.0	60.2	71.8	74.1		
	簡易宿所	15.5	11.9	6.3	9.4	7.2	7.0	6.7	8.8	8.7	10.9	7.5	14.7	5.6	12.6	9.4	12.6		12.7	6.9	6.8	15.4	10.5	14.4	12.8	21.0	18.0	18.6		
	会社・団体の宿泊所	34.3	25.8	17.8	45.7	42.9	53.7	51.0	45.1	38.0	35.6	40.0	54.8	54.6	37.5	44.3	49.5		47.1	51.7	38.4	52.1	49.5	39.2	51.2	59.8	58.8	50.7		
07福島県	計	46.7	51.8	41.9	39.7	34.2	39.8	46.1	37.1	33.5	35.6	39.2	36.3	35.8	47.6	47.2	43.3		35.8	34.2	36.6	41.3	40.0	40.4	39.7	43.5	42.9	46.4		
	旅館	40.8	42.7	34.2	24.4	23.6	24.5	25.6	19.7	19.1	18.3	21.9	21.9	19.9	33.6	35.7	27.5		27.0	15.4	19.2	28.0	28.7	26.4	26.8	33.5	30.1	32.7		
	リゾートホテル	50.5	52.6	28.7	28.6	14.7	15.6	22.6	21.1	19.9	23.1	32.8	35.1	27.5	45.1	49.0	36.5		35.3	24.4	35.5	38.5	38.0	49.4	41.9	49.8	47.7	57.6		
	ビジネスホテル	62.9	66.6	54.2	57.8	49.2	58.3	68.0	58.0	50.8	55.2	58.2	50.3	52.6	64.0	65.4	63.3		48.9	51.0	53.2	55.6	53.5	56.5	53.3	55.6	56.5	59.5		
	シティホテル	66.0	66.7	41.8	54.9	46.8	54.9	63.8	56.6	42.1	45.8	52.1	44.8	47.5	64.3	61.9	70.0		59.3	48.3	57.9	60.4	56.9	69.6	62.7	58.2	60.1	59.2		
	簡易宿所	18.8	36.6	20.7	19.6	20.1	28.3	26.7	17.6	18.7	18.7	19.6	20.8	17.0	19.5	16.5	14.0		11.0	12.0	17.0	14.4	9.5	8.4	16.4	17.0	14.2	19.6		
	会社・団体の宿泊所	13.7	32.3	21.6	10.6	5.6	6.1	6.7	5.5	6.4	5.7	9.2	14.9	15.6	14.4	15.9	16.2		25.2	31.5	32.5	26.4	32.3	30.4	27.0	31.1	30.0	43.1		
08茨城県	計	56.1	59.5	42.4	41.7	33.2	36.7	44.7	40.6	39.1	39.2	43.6	38.8	36.2	45.6	51.1	50.5		43.1	40.1	49.6	49.1	50.3	55.7	48.3	48.1	44.9	52.4		
	旅館	30.7	34.7	20.0	18.2	11.4	13.0	19.3	15.2	14.4	11.5	19.3	20.4	13.0	20.2	26.9	33.0		21.2	16.3	22.2	22.8	34.3	42.3	30.4	38.2	25.1	26.5		
	リゾートホテル	30.4	39.9	30.0	34.0	21.4	22.2	39.3	40.3	31.3	31.4	39.3	46.2	12.1	34.5	53.7	38.6		39.0	55.6	66.6	38.3	43.0	56.1	56.1	39.2	45.0	35.2		
	ビジネスホテル	70.3	72.0	51.4	49.9	42.6	47.2	54.9	51.0	47.9	48.3	51.1	44.6	43.2	53.3	57.4	55.8		49.4	48.5	57.7	56.8	54.0	59.3	52.1	50.9	50.0	58.7		
	シティホテル	71.7	65.7	34.4	41.1	23.9	24.7	35.2	34.6	35.0	34.1	44.1	41.6	38.5	51.2	59.2	59.2		41.3	43.8	52.8	56.1	62.6	68.5	61.1	57.7	57.9	63.8		
	簡易宿所	12.1	37.4	11.6	5.2	1.1	1.1	2.2	3.5	5.4	3.1	5.7	9.1	4.5	4.9	14.7	10.0		4.8	4.3	11.6	13.5	18.4	6.9	9.4	24.3	9.3	16.5		
	会社・団体の宿泊所	19.6	20.0	21.7	8.3	2.0	1.9	3.5	3.0	16.2	20.8	34.3	22.8	18.4	32.3	47.7	48.2		42.2	25.3	35.8	32.9	35.7	41.2	31.5	42.0	34.0	36.0		
09栃木県	計	53.7	50.7	34.6	36.8	21.2	25.4	36.0	33.5	33.5	32.9	40.3	38.9	32.1	46.8	53.8	45.8		37.2	33.7	44.5	47.3	53.4	52.6	50.9	62.4	60.0	63.6		
	旅館	42.9	41.7	27.2	26.7	11.6	12.8	21.5	19.4	21.7	21.5	28.9	29.7	23.0	40.5	49.5	38.8		31.6	27.1	32.4	33.2	44.1	41.9	39.8	53.1	45.6	53.3		
	リゾートホテル	54.2	51.2	31.5	30.9	10.2	10.9	27.5	25.8	27.8	21.8	35.2	41.0	29.0	44.3	55.8	41.3		30.2	20.4	38.1	46.2	57.8	44.8	48.8	67.2	64.0	63.4		
	ビジネスホテル	72.2	69.6	48.6	51.2	37.2	45.8	55.1	51.4	48.2	50.2	54.6	48.6	44.1	57.1	62.0	59.0		49.2	49.9	59.8	62.9	63.1	70.7	65.7	73.5	74.8	77.3		
	シティホテル	65.3	65.3	35.3	37.4	25.9	26.7	36.4	36.4	33.7	36.0	43.8	28.5	27.7	46.5	56.6	53.3		38.0	35.5	53.3	51.5	59.3	61.1	56.0	56.1	59.6	70.4		
	簡易宿所	19.5	13.7	12.9	12.0	5.2	5.4	11.0	9.5	13.1	8.0	19.5	21.2	10.1	13.7	15.1	10.3		5.7	7.1	9.3	9.1	15.3	9.0	16.0	28.4	19.1	22.9		
	会社・団体の宿泊所	25.6	20.6	11.5	15.3	5.4	1.1	10.9	13.0	12.3	8.5	17.0	15.4	10.1	40.0	28.3	19.7		7.2	3.8	6.9	13.1	23.7	15.4	30.9	29.7	24.3	31.0		
10群馬県	計	51.8	54.1	34.7	33.6	22.7	25.6	34.3	32.6	28.1	26.8	35.5	37.2	28.8	39.5	46.2	44.9		39.2	33.3	41.5	45.5	44.1	42.6	45.0	54.1	45.8	49.3		
	旅館	45.3	46.3	29.7	26.3	13.7	17.1	27.3	26.7	22.0	15.5	25.8	29.8	21.8	32.5	43.6	38.5		31.8	24.3	32.3	38.1	44.3	41.1	36.0	52.5	46.0	45.7		
	リゾートホテル	46.9	47.2	25.9	24.0	10.8	14.1	21.5	18.0	17.4	15.8	29.4	36.3	23.4	31.7	34.0	33.4		37.8	28.5	35.5	25.8	44.1	41.5	41.8	59.4	47.1	53.9		
	ビジネスホテル	71.6	75.2	49.7	55.6	48.4	49.3	59.3	56.5	48.5	54.2	58.0	52.7	46.3	63.0	64.7	64.8		53.5	47.8	56.3	64.3	59.4	61.8	63.2	66.7	62.1	67.3		
	シティホテル	68.7	63.0	41.6	37.4	25.9	30.6	42.2	47.0	28.4	30.7	41.5	43.1	32.6	36.5	43.3	49.9		27.9	18.1	23.6	44.2	40.5	42.8	49.4	50.3	48.3	41.4		
	簡易宿所	11.0	13.0	8.5	7.9	4.1	6.2	5.3	3.3	7.2	2.6	10.0	17.6	7.3	9.0	11.3	12.9		13.3	13.8	17.1	15.9	12.2	5.8	28.0	27.5	9.5	15.2		
	会社・団体の宿泊所	28.7	27.3	20.5	12.1	7.0	7.5	8.1	9.4	8.1	6.8	18.6	15.3	10.1	14.2	22.3	16.6		2.5	12.7	21.1	14.4	5.8	9.1	9.3	31.7	12.8	2.9		
11埼玉県	計	65.4	70.2	44.8	43.7	34.6	37.1	42.8	43.3	38.8	38.9	48.2	46.6	40.4	46.9	50.7	54.0		46.1	44.8	49.6	53.2	49.2	53.6	54.7	60.8	56.8	61.8		
	旅館	31.5	49.9	24.5	21.2	14.4	13.9	20.3	20.8	19.6	15.0	19.6	26.9	24.2	24.6	30.4	23.7		17.5	13.6	18.0	20.4	21.4	16.8	21.4	32.4	30.3	23.3		
	リゾートホテル	36.2	41.4	28.0	26.6	9.4	10.7	25.6	34.0	23.6	18.4	28.3	48.7	24.8	29.1	33.1	35.1		22.8	18.3	27.6	50.5	34.9	28.6	33.6	44.6	37.6	40.0		
	ビジネスホテル	73.8	74.8	52.0	49.4	42.9	45.7	50.4	48.3	43.9	45.2	53.7	50.4	44.8	51.8	55.1	59.2		52.3	50.5	55.9	56.9	52.8	58.4	60.3	64.5	60.7	68.3		
	シティホテル	79.4	75.9	44.9	45.5	31.4	31.1	42.7	39.2	38.9	38.6	56.0	48.8	39.6	50.8	58.2	65.7		48.7	49.8	52.0	73.5	66.4	66.8	63.3	69.4	70.0	74.6		
	簡易宿所	13.3	45.9	22.1	26.5	11.4	15.4	19.9	36.0	28.2	28.4	30.6	31.0	27.4	33.7	29.7	35.1		24.3	15.8	7.8	32.8	23.0	19.6	12.8	31.2	20.5	26.2		
	会社・団体の宿泊所	19.4	14.6	5.1	6.7	0.7	0.8	6.0	9.9	3.7	4.2	7.6	6.3	10.3	4.6	13.8	13.5		5.6	2.9	16.1	2.8	3.7	7.2	9.8	13.5	11.9	3.8		
12千葉県	計	68.6	70.6	36.5	36.5	27.1	26.8	33.0	33.3	31.1	31.9	41.0	39.6	34.8	40.7	47.7	49.9		40.1	42.2	49.3	52.3	51.6	51.0	49.4	55.2	54.1	56.9		
	旅館	35.7	39.9	27.0	25.0	17.3	16.4	22.5	21.5	23.4	21.4	31.8	34.1	22.3	25.5	30.1	31.7		27.0	28.8	28.7	29.0	33.1	36.0	34.0	39.8	37.8	34.6		
	リゾートホテル	81.7	84.1	36.8	37.4	19.0	20.7	27.4	33.3	27.5	27.6	40.6	40.9	37.3	45.9	63.3	67.9		50.9	46.6	61.9	59.7	61.7	59.4	60.6	68.7	68.3	72.0		
	ビジネスホテル	71.9	73.8	43.4	42.2	36.5	37.5	42.8	39.2	39.3	40.2	46.9	41.9	38.9	44.5	47.0	49.8		43.0	51.7	55.7	61.0	57.1	58.5	52.0	56.9	56.3	61.7		
	シティホテル	82.3	81.3	43.1	43.8	43.6	33.4	39.6	38.9	36.3	41.5	48.0	47.5	42.2	50.2	54.4	50.3		41.6	42.8	46.3	57.5	58.9	51.0	52.9	56.3	55.4	57.3		
	簡易宿所	27.9	23.1	15.2	15.8	9.6	9.1	13.7	16.9	15.2	15.0	20.4	21.4	12.7	17.9	19.1	19.7		13.4	12.4	16.5	14.8	13.8	15.6	22.3	28.9	20.8	19.4		
	会社・団体の宿泊所	26.2	39.0	12.2	15.4	9.1	7.3	17.6	16.5	11.6	10.0	17.3	22.6	17.5	16.1	21.8	19.5		9.4	8.5	8.8	13.4	11.5	10.9	11.9	19.4	16.2	16.2		
13東京都	計	80.0	79.5	33.6	36.0	22.9	27.2	31.8	33.2	27.0	31.6	43.9	39.7	33.9	40.0	47.7	52.1		37.2	39.9	44.1	51.6	48.9	51.4	52.6	50.1	51.1	61.0		
	旅館	56.6	44.7	23.8	26.4	20.3	21.7	21.6	19.2	19.9	22.1	29.8	32.6	21.7	30.2	33.7	37.1		20.8	19.4	25.5	38.1	34.6	38.3	42.9	40.9	33.4	51.2		
	リゾートホテル	57.9	64.3	29.2	16.3	3.5	3.9	7.5	9.6	17.3	17.5	31.1	34.4	21.0	22.5	29.4	20.2		12.5	12.9	12.4	29.3	20.0	36.6	44.5	48.6	45.6	55.6		
	ビジネスホテル	84.5	84.0	38.9	41.8	28.4	33.6	38.8	39.7	31.3	36.1	50.0	44.7	38.8	46.1	54.1	58.2		43.1	46.6	51.7	59.4	53.5	57.7	59.6	56.0	57.8	65.7		
	シティホテル	84.6	84.2	26.2	29.6	15.1	19.4	24.3	24.5	20.6	27.4	38.5	34.8	28.0	33.6	40.5	46.3		30.9	32.8	35.8	42.6	45.7	45.9	44.4	46.5	47.7	56.1		
	簡易宿所	51.7	52.1	20.6	26.6	17.6	19.2	22.6	26.4	23.8	21.3	28.1	27.3	28.6	27.4	39.1	42.6		28.2	27.8	35.7	46.8	43.3	37.0	32.7	35.4	31.6	52.4		
	会社・団体の宿泊所	51.4	50.5	51.7	24.3	17.0	23.8	17.3	26.4	23.6	27.8	36.3	28.0	21.9	25.3	22.8	22.6		19.5	22.5	30.1	32.8	27.0	27.4	26.8	26.1	22.6	28.8		

（単位：%）

		平成30年	令和元年	令和2年	令和3年													令和4年												
					計	1月	2月	3月	4月	5月	6月	7月	8月	9月	10月	11月	12月	計	1月	2月	3月	4月	5月	6月	7月	8月	9月	10月	11月	12月
14神奈川県	計	65.6	70.4	42.8	41.9	29.9	33.1	37.2	39.7	37.8	38.4	44.8	43.8	40.4	48.0	53.7	55.8		47.1	47.0	43.9	49.8	45.6	47.5	51.2	53.7	50.9	54.7		
	旅館	44.1	51.2	29.4	23.3	14.0	15.5	23.0	18.1	22.0	18.6	21.9	32.2	20.0	25.0	32.9	34.7		30.4	29.7	42.2	37.3	38.0	37.6	38.6	49.3	41.7	40.3		
	リゾートホテル	71.6	66.9	42.7	39.7	19.8	22.5	38.1	33.9	34.4	32.6	41.6	50.8	41.4	46.3	59.0	54.4		40.3	33.6	51.1	48.7	55.9	49.5	55.3	67.4	59.2	59.0		
	ビジネスホテル	80.3	84.0	49.8	52.3	41.7	44.7	48.5	49.9	47.3	49.2	55.5	50.3	48.4	59.8	64.6	68.2		53.2	57.9	63.3	71.1	62.6	66.4	67.7	68.1	65.3	71.1		
	シティホテル	84.7	84.5	44.7	40.6	22.0	26.5	35.5	36.6	35.5	36.6	45.2	43.1	37.9	45.0	55.1	65.1		42.6	43.7	54.2	49.9	53.2	58.3	57.4	61.8	65.8	69.6		
	簡易宿所	42.6	51.2	41.6	37.0	26.9	31.0	27.3	36.9	34.4	38.1	40.4	40.0	41.0	44.4	46.2	43.9		54.3	47.9	11.6	23.2	21.5	23.7	27.2	26.6	26.3	25.9		
	会社・団体の宿泊所	29.0	27.9	11.0	11.9	7.8	8.2	10.4	21.9	8.7	6.6	9.8	11.6	8.2	13.7	16.9	18.9		12.1	7.9	15.5	17.1	16.4	16.3	17.6	20.9	17.3	15.6		
15新潟県	計	41.7	44.3	30.5	33.6	22.7	27.5	32.1	28.9	27.8	30.1	38.0	38.6	32.3	41.0	41.8	40.6		32.6	29.2	35.7	35.8	38.7	40.0	43.2	47.7	45.0	48.7		
	旅館	26.3	26.2	18.8	20.9	12.5	16.1	19.2	14.4	15.1	16.4	24.6	26.6	18.7	28.6	30.4	26.9		21.5	18.2	24.2	25.6	27.3	28.7	29.3	38.2	32.4	35.3		
	リゾートホテル	33.7	35.9	19.2	15.7	13.9	20.1	22.9	9.4	8.5	7.7	16.0	22.2	10.2	17.9	17.3	23.1		35.9	34.1	32.9	15.5	18.2	16.5	25.1	35.3	22.2	26.1		
	ビジネスホテル	68.0	67.0	48.0	57.0	40.4	45.9	53.3	53.2	50.5	54.7	62.5	60.3	57.4	67.5	69.8	65.9		43.7	41.2	49.8	54.4	57.7	61.9	63.7	63.2	64.5	69.5		
	シティホテル	64.6	68.4	37.2	42.7	27.8	31.2	42.0	41.9	34.0	39.1	47.0	41.8	36.5	52.8	56.5	58.6		34.0	27.9	40.5	48.5	55.4	58.0	57.0	62.9	61.6	68.8		
	簡易宿所	12.9	14.1	10.5	14.1	7.2	11.1	11.4	11.0	16.2	12.6	22.8	23.0	17.7	16.5	10.2	9.5		16.1	10.6	12.5	12.6	15.4	12.8	21.8	26.7	19.9	16.5		
	会社・団体の宿泊所	23.9	32.6	42.9	25.8	6.8	17.0	22.7	19.7	22.1	26.6	33.0	33.8	30.2	41.5	38.5	33.0		42.2	38.2	32.4	31.7	35.6	30.5	51.5	48.7	46.0	43.3		
16富山県	計	50.4	52.4	30.0	35.0	21.1	23.4	34.6	33.0	28.5	28.9	38.5	39.6	32.0	43.3	51.2	44.3		31.5	32.4	40.3	47.8	44.8	44.8	47.2	51.3	50.6	57.3		
	旅館	29.2	30.7	19.0	23.7	7.7	10.1	21.6	21.2	18.7	17.4	29.0	26.0	16.7	35.0	45.2	36.1		22.4	14.9	22.5	33.9	38.1	29.9	30.8	41.5	34.2	42.0		
	リゾートホテル	52.7	43.4	19.5	19.9	6.6	6.9	12.7	15.5	13.7	9.4	23.5	29.6	16.9	36.6	38.4	35.6		25.8	13.9	4.6	26.8	40.5	37.4	34.6	40.5	45.6	53.2		
	ビジネスホテル	62.3	63.0	38.1	42.5	28.8	31.4	42.8	40.9	35.9	36.5	45.8	48.2	40.1	50.0	58.1	50.1		38.1	40.7	50.6	56.2	48.5	52.5	55.1	57.6	57.0	63.6		
	シティホテル	69.4	67.2	33.5	34.5	17.4	19.5	32.1	32.6	25.1	30.9	34.5	33.9	28.7	46.3	59.7	53.7		29.6	33.3	51.7	63.9	70.0	63.0	62.3	66.8	70.8	77.0		
	簡易宿所	24.2	28.5	7.5	10.9	2.9	3.5	6.8	8.6	11.2	6.0	18.2	19.6	14.5	14.4	12.0	6.3		3.0	2.7	6.1	13.6	16.0	10.9	18.4	25.5	16.5	21.5		
	会社・団体の宿泊所	47.2	44.3	20.5	8.3	6.7	14.0	28.4	4.5	4.8	3.6	6.2	5.4	3.3	5.6	7.7	8.5		20.5	6.7	18.7	29.3	30.6	17.4	30.8	24.7	40.7	26.2		
17石川県	計	63.3	59.8	34.4	30.8	18.9	23.1	33.8	29.7	22.4	22.4	35.3	29.0	23.4	36.8	47.9	45.3		28.7	23.6	34.1	38.3	43.7	39.1	41.5	50.9	49.3	49.9		
	旅館	49.4	47.3	33.0	22.7	11.5	12.7	25.1	20.8	15.0	12.1	25.2	25.5	16.4	29.1	40.8	36.2		24.1	14.6	23.1	26.6	32.3	31.0	31.4	40.3	40.8	37.2		
	リゾートホテル	55.1	51.4	27.7	24.9	10.0	12.6	24.7	21.4	18.3	12.6	31.4	30.4	19.4	34.3	45.3	38.6		36.8	19.7	33.8	41.7	46.7	40.4	37.5	54.5	47.2	51.9		
	ビジネスホテル	74.0	70.3	40.0	38.8	27.1	32.5	43.3	40.7	30.2	31.8	43.7	33.2	28.9	44.3	55.5	52.6		34.4	31.0	42.5	45.7	50.0	44.9	48.4	56.8	56.5	58.1		
	シティホテル	78.6	71.7	35.5	33.5	15.7	23.1	33.9	25.3	22.1	21.2	38.3	30.0	25.7	42.6	62.4	59.5		29.4	30.2	39.7	48.7	61.5	56.0	53.2	61.0	58.3	62.5		
	簡易宿所	30.4	30.4	10.6	11.6	4.9	7.9	10.7	8.6	9.0	8.3	15.0	13.5	12.8	15.3	15.3	17.4		9.2	7.4	13.6	16.6	17.1	15.3	20.2	31.1	21.7	22.5		
	会社・団体の宿泊所	49.6	50.1	22.0	18.3	9.6	13.1	10.2	15.3	10.9	10.4	27.5	18.8	19.2	27.6	27.4	28.6		1.7	1.3	4.3	15.3	23.8	33.9	39.0	28.4	10.0	24.0		
18福井県	計	48.9	50.9	35.7	36.0	23.4	27.7	38.7	31.3	27.9	31.3	41.1	41.9	33.5	41.9	49.0	43.6		29.1	31.5	37.9	36.0	41.3	42.9	47.5	50.2	45.2	53.4		
	旅館	31.9	38.0	26.4	19.6	10.4	13.6	22.2	12.4	14.0	13.4	25.8	27.7	14.6	24.1	31.0	24.7		16.0	15.9	23.5	23.6	26.3	28.3	28.3	35.2	28.4	37.3		
	リゾートホテル	56.1	47.6	36.6	40.6	29.0	39.0	50.2	31.3	31.4	31.2	46.5	47.5	29.7	50.5	60.6	44.0		35.8	36.8	47.8	44.7	50.7	51.2	59.0	70.7	54.8	54.1		
	ビジネスホテル	78.5	76.5	52.9	60.6	44.0	47.5	62.8	59.1	48.2	58.6	65.1	64.7	60.2	68.1	75.1	71.7		48.4	53.2	60.5	58.7	66.3	66.4	69.3	72.0	72.1	77.7		
	シティホテル	66.4	61.6	34.8	37.4	24.3	28.9	38.7	36.4	28.1	31.4	43.7	37.9	30.7	42.2	55.9	49.3		29.5	40.0	43.0	41.0	41.0	48.8	44.0	54.5	54.3	54.1		
	簡易宿所	23.9	13.4	7.6	13.7	5.7	10.3	16.7	13.2	12.9	10.9	16.2	18.0	14.8	16.7	17.3	15.2		9.4	10.3	10.8	10.3	15.1	13.5	28.5	27.8	17.6	23.2		
	会社・団体の宿泊所	11.3	4.2	-	0.0	0.0	0.0	0.0	-	-	-	-	-	-	-	-	-		0.0	0.0	0.0	0.0	3.2	0.0	-	16.4	12.9	-		
19山梨県	計	44.7	47.5	22.5	26.2	15.4	16.9	25.3	22.3	25.3	23.2	29.4	31.3	25.4	31.6	36.9	29.8		23.7	23.6	28.6	33.5	36.4	37.2	41.6	51.3	43.1	41.1		
	旅館	40.1	40.8	16.1	15.7	5.5	4.8	12.7	11.2	13.5	11.1	17.8	21.1	13.8	22.7	29.0	21.2		14.5	11.0	17.7	21.3	28.4	24.6	28.3	38.2	29.0	30.0		
	リゾートホテル	53.7	57.8	18.7	27.4	9.3	9.9	23.2	21.0	25.7	18.9	36.2	39.3	26.9	36.4	46.2	33.5		31.4	32.9	39.7	47.6	53.2	36.5	57.5	68.0	61.7	51.9		
	ビジネスホテル	74.3	75.4	48.7	49.2	40.2	44.6	53.5	46.2	50.0	52.3	50.5	47.3	48.2	51.2	57.5	49.1		40.7	46.1	52.7	52.4	51.1	66.4	59.2	65.0	60.3	58.3		
	シティホテル	67.0	65.2	39.6	40.6	21.9	24.9	37.6	32.9	37.8	34.1	48.4	47.8	36.7	51.1	66.9	51.3		41.0	26.1	27.9	48.7	45.9	39.0	46.0	50.2	47.6	49.4		
	簡易宿所	19.8	21.6	9.7	11.8	4.6	5.6	10.6	7.6	11.0	9.2	15.8	21.2	13.7	14.9	13.7	11.2		10.3	10.8	11.0	12.3	13.4	10.7	19.6	37.0	28.4	23.5		
	会社・団体の宿泊所	23.5	21.0	4.7	6.8	1.0	1.6	2.9	6.6	4.6	3.7	6.7	16.5	7.2	13.3	9.1	11.9		5.4	2.6	9.9	40.7	21.9	17.4	36.5	38.5	22.5	6.0		
20長野県	計	37.1	39.2	24.2	24.5	16.5	19.8	24.7	18.7	19.3	18.9	28.3	30.5	25.2	33.0	30.9	27.9		26.5	25.3	27.5	27.4	32.8	31.6	37.5	45.3	39.1	41.1		
	旅館	28.1	28.7	15.6	15.0	9.8	12.8	16.3	9.0	9.7	8.3	16.7	19.8	14.8	23.1	21.0	19.2		19.3	17.9	20.9	19.0	26.0	23.2	27.6	36.4	28.4	30.5		
	リゾートホテル	39.8	42.2	25.1	21.4	13.4	17.2	22.2	12.3	14.9	14.3	28.9	32.7	23.9	30.7	24.3	22.3		23.7	23.1	24.7	19.8	27.6	24.6	33.9	46.8	38.7	40.5		
	ビジネスホテル	70.9	71.4	49.0	53.6	38.6	45.2	55.2	50.8	46.1	46.8	58.0	57.8	54.0	64.8	66.7	58.4		47.9	46.5	53.5	61.1	65.7	65.9	70.4	72.3	69.8	74.5		
	シティホテル	73.7	75.5	44.4	48.4	29.7	35.6	42.6	42.4	43.5	47.3	54.1	50.4	44.2	62.9	65.3	55.2		39.8	42.8	46.0	50.0	58.6	68.2	54.7	64.6	61.2	71.3		
	簡易宿所	14.0	13.6	7.7	8.7	6.1	6.0	6.8	4.1	6.6	5.0	12.8	16.3	10.2	12.3	8.3	9.1		11.7	11.7	8.2	6.2	10.0	8.1	14.3	21.9	15.5	14.7		
	会社・団体の宿泊所	21.7	18.7	9.2	8.1	3.9	3.1	6.0	6.3	6.6	5.1	10.9	10.4	8.0	14.3	12.7	8.3		9.3	4.1	6.2	10.9	19.0	15.8	23.0	31.3	23.3	17.4		
21岐阜県	計	52.3	58.0	35.7	32.7	23.6	26.3	35.5	30.1	27.0	23.4	37.0	35.5	28.2	38.7	45.8	41.1		30.8	28.1	33.1	36.3	40.6	39.2	39.5	51.7	46.3	53.2		
	旅館	39.0	43.5	24.3	19.9	9.6	9.8	19.5	16.3	14.9	11.1	25.7	26.5	18.5	28.4	34.8	24.4		19.7	17.2	24.2	26.9	34.5	31.4	31.3	44.4	39.0	44.3		
	リゾートホテル	53.4	49.4	27.4	21.7	12.1	10.3	21.5	15.0	12.7	8.5	24.7	27.2	16.6	31.0	46.4	37.5		24.6	20.0	28.8	26.2	34.6	37.2	28.5	50.9	42.9	40.6		
	ビジネスホテル	70.6	79.6	57.3	55.6	45.6	50.6	59.5	56.8	49.6	48.6	60.5	54.8	49.1	60.9	65.6	64.4		49.0	45.8	49.5	55.2	53.6	57.1	55.0	65.2	62.2	72.8		
	シティホテル	80.8	75.6	32.7	33.5	20.0	25.8	34.4	25.4	22.1	17.5	38.4	40.4	31.4	47.8	58.1	53.1		26.8	24.5	31.5	33.7	32.6	34.7	29.9	57.9	39.5	55.1		
	簡易宿所	26.5	28.7	12.1	13.4	7.1	7.3	7.0	6.8	12.0	8.5	21.7	22.3	14.5	13.7	17.7	17.1		14.7	18.8	6.6	6.6	11.5	10.2	13.9	26.3	17.6	14.3		
	会社・団体の宿泊所	51.1	69.0	14.0	6.8	2.9	4.5	5.8	7.5	4.4	5.3	8.5	6.5	3.7	7.9	16.1	14.6		6.4	6.6	4.6	10.8	30.6	25.3	28.2	24.9	22.1	35.8		
22静岡県	計	57.0	59.1	38.0	36.6	25.6	28.8	37.4	33.5	33.0	31.2	40.6	42.1	30.6	38.8	47.1	49.1		38.6	35.5	44.5	43.1	44.0	39.5	46.6	57.7	46.2	46.9		
	旅館	45.7	48.2	31.0	28.4	16.1	19.2	30.4	25.1	24.2	21.3	29.3	36.2	22.0	30.6	41.8	43.8		33.9	31.2	36.7	36.3	36.6	33.4	39.3	56.4	39.1	39.2		
	リゾートホテル	55.7	54.7	29.7	26.8	15.1	17.0	30.1	20.5	22.0	17.8	29.3	38.3	22.3	26.6	37.8	40.9		29.2	23.9	37.3	32.2	36.5	30.1	41.0	58.9	38.7	38.4		
	ビジネスホテル	72.3	73.6	52.2	52.2	40.7	45.5	52.3	49.5	47.7	47.0	58.1	55.1	46.5	56.1	62.8	64.1		54.4	52.6	60.4	59.7	58.5	56.8	61.7	67.6	62.6	64.0		
	シティホテル	77.1	74.8	37.9	42.1	27.8	33.1	44.4	38.1	38.9	40.8	51.4	46.9	31.2	42.3	51.0	56.7		36.0	35.7	46.2	50.8	51.5	45.5	49.8	61.5	56.4	62.8		
	簡易宿所	18.7	23.8	11.6	15.6	7.9	8.9	11.4	18.4	20.8	14.0	21.1	18.5	12.1	16.8	19.0	18.5		16.5	10.6	16.9	18.3	25.6	19.8	25.0	32.0	23.1	22.1		
	会社・団体の宿泊所	32.2	24.8	8.2	10.3	5.7	5.6	11.1	11.0	8.3	7.2	13.5	12.4	6.7	11.2	14.4	17.9		10.5	11.8	13.4	16.8	27.2	12.2	22.9	30.6	21.2	19.3		
23愛知県	計	70.1	68.8	36.8	38.2	27.2	29.1	39.2	37.7	32.0	33.8	41.1	38.4	33.4	45.1	47.7	50.7		38.0	37.3	47.7	46.3	47.7	45.7	48.7	52.0	49.7	54.9		
	旅館	34.8	30.9	19.2	20.2	13.3	18.6	23.6	21.3	20.7	11.7	16.3	21.3	12.3	23.7	31.7	29.1		19.6	16.0	18.8	20.2	25.0	21.1	22.7	31.6	19.8	24.5		
	リゾートホテル	53.8	51.5	28.5	29.8	15.2	14.7	33.7	25.2	22.4	17.7	33.9	44.4	20.9	32.8	44.1	48.5		25.8	21.0	34.1	22.5	31.1	28.5	32.0	51.7	29.8	29.7		
	ビジネスホテル	77.7	75.6	40.5	43.1	32.0	33.0	44.6	41.5	35.5	38.8	45.8	41.9	38.6	51.4	53.5	57.4		45.2	46.0	58.5	57.6	58.7	55.9	60.1	61.7	61.4	66.9		
	シティホテル	78.9	76.8	35.9	35.4	23.0	27.5	34.1	38.6	29.1	35.6	42.9	38.7	32.8	39.1	40.5	43.1		27.8	26.1	33.7	35.6	35.4	33.2	35.0	40.0	38.1	41.7		
	簡易宿所	41.7	39.3	19.2	18.3	9.6	11.1	16.7	19.0	18.0	12.4	27.6	23.7	12.8	24.2	25.0	20.9		17.3	14.9	24.7	22.3	31.1	28.9	30.8	36.5	32.5	31.3		
	会社・団体の宿泊所	56.3	54.3	21.4	23.3	22.6	28.2	37.3	35.1	30.8	25.4	23.0	13.1	10.3	14.7	21.5	22.8		5.0	3.6	12.6	6.1	5.9	11.0	6.7	7.5	8.1	8.6		
24三重県	計	55.7	55.0	36.3	36.8	25.9	29.0	40.5	32.3	30.0	31.6	40.2	42.4	29.3	41.1	50.2	47.9		36.7	37.0	49.7	47.0	52.4	42.6	46.1	56.5	50.0	57.4		
	旅館	39.2	41.6	27.6	24.5	14.2	16.0	28.6	16.9	15.3	14.5	28.4	35.7	14.7	30.2	43.0	36.4		24.8	16.6	31.3	31.9	36.3	30.8	35.5	46.1	34.0	40.6		
	リゾートホテル	52.8	50.2	33.3	29.7	14.4	14.8	32.3	23.6	20.6	20.5	34.4	44.1	21.3	37.2	52.6	43.4		27.4	23.2	40.6	38.6	48.0	44.2	42.3	59.5	50.4	51.6		
	ビジネスホテル	71.5	72.1	48.3	48.5	38.6	43.7	53.4	46.9	43.3	46.7	51.1	48.2	41.1	51.1	57.8	58.0		47.3	54.0	63.9	59.0	68.3	52.4	56.0	65.0	61.8	72.6		
	シティホテル	75.8	72.6	39.6	36.6	20.5	24.1	33.0	33.1	33.3	43.9	38.6	37.0	27.5	48.1	34.2	61.9		52.1	43.1	77.2	70.0	70.8	62.8	67.1	78.4	69.6	70.3		
	簡易宿所	10.1	10.4	9.0	9.6	3.9	4.0	8.5	6.5	8.4	6.6	11.2	20.1	6.1	11.4	16.1	12.0		10.8	10.3	17.8	21.6	23.0	17.8	19.3	31.4	19.7	26.5		
	会社・団体の宿泊所	15.8	11.4	4.9	13.3	10.3	9.7	11.0	10.4	6.2	10.2	14.2	16.3	9.6	15.1	27.5	18.4		6.4	6.7	21.2	16.7	15.6	9.1	15.5	31.4	15.3	14.9		
25滋賀県	計	50.8	53.7	34.7	35.2	24.5	30.5	35.0	32.7	30.1	29.9	38.0	38.8	30.8	40.5	46.9	42.8		30.5	35.6	42.7	43.4	43.5	44.7	44.1	52.9	52.9	53.5		
	旅館	34.4	37.7	27.2	23.3	12.9	17.1	26.5	19.1	19.0	12.3	27.4	34.8	15.4	28.3	34.2	29.6		20.1	16.1	25.5	27.0	32.5	31.0	30.1	39.1	42.8	35.7		
	リゾートホテル	59.0	59.5	32.8	33.1	14.3	19.4	27.1	25.4	23.6	19.4	40.9	46.6	26.4	49.1	59.0	50.3		24.2	21.4	36.7	40.6	46.1	44.3	43.1	49.6	51.2	53.4		
	ビジネスホテル	65.2	66.8	47.1	51.7	39.7	47.0	52.4	51.8	47.7	48.7	53.1	50.0	46.3	56.9	63.8	61.9		43.5	54.1	56.7	57.5	53.6	61.1	54.8	65.7	64.0	67.7		
	シティホテル	74.1	74.8	39.8	39.6	21.1	34.1	38.6	32.4	28.0	29.8	46.4	42.5	29.9	49.4	61.5	60.0		26.5	20.4	47.7	26.1	27.3	33.8	42.1	44.2	62.9	69.0		
	簡易宿所	17.7	17.1	9.0	8.1	5.6	6.4	5.7	7.1	7.2	7.5	9.7	15.9	9.9	6.8	9.3	5.6		7.5	7.9	13.6	22.9	27.3	14.6	24.7	39.2	26.2	21.6		
	会社・団体の宿泊所	12.4	13.1	2.8	2.0	0.9	2.0	2.9	2.4	1.7	2.6	3.0	2.3	1.0	1.4	3.4	1.5		3.0	3.0	4.8	8.5	11.0	7.4	12.7	19.8	8.2	12.6		
26京都府	計	64.7	66.3	27.6	24.4	14.1	17.1	27.8	19.5	13.5	16.7	25.8	23.2	21.1	29.0	44.9	39.2		25.1	24.0	35.0	35.9	38.4	37.7	39.8	41.1	44.6	48.9		
	旅館	40.8	44.1	21.4	16.2	7.2	8.5	16.9	9.6	7.6	7.3	18.2	14.4	10.4	26.7	37.8	30.6		15.3	11.2	22.6	21.2	37.2	40.1	27.6	28.1	37.1	42.4		
	リゾートホテル	53.0	59.3	31.9	21.7	13.0	12.3	23.0	19.2	11.6	13.6	24.3	25.2	16.1	23.7	39.7	36.7		18.9	16.5	35.4	35.3	40.1	35.7	35.8	39.5	38.3	41.5		
	ビジネスホテル	82.4	80.1	34.5	31.8	20.1	24.9	37.3	26.2	18.5	23.7	33.7	29.4	28.4	36.3	55.4	48.2		32.2	34.0	45.4	48.5	47.9	46.8	46.3	49.7	54.7	56.4		
	シティホテル	82.2	79.9	29.9	23.6	10.8	13.9	25.8	16.5	10.4	14.6	23.4	22.2	20.7	30.9	49.7	44.5		25.3	20.0	34.4	34.1	38.9	41.0	37.4	39.0	47.1	58.4		
	簡易宿所	30.8	43.6	14.2	13.8	9.4	7.9	15.5	11.0	8.1	8.8	16.6	15.8	12.1	14.8	23.8	20.2		13.0	12.9	17.2	15.2	18.3	14.9	28.2	25.8	22.4	25.3		
	会社・団体の宿泊所	39.5	57.1	9.7	5.0	2.3	2.2	6.8	5.2	1.5	1.9	4.1	4.1	2.4	7.3	11.3	9.0		11.8	10.0	17.0	13.7	13.3	19.4	21.4	29.2	25.2	37.3		
27大阪府	計	79.6	79.0	27.8	26.7	17.4	18.5	27.6	21.5	15.2	21.0	27.8	26.9	25.4	34.7	40.2	45.1		31.6	30.7	37.6	41.3	41.6	42.9	42.5	44.6	46.5	52.8		
	旅館	43.9	36.2	23.7	16.4	11.9	9.1	16.8	12.6	9.2	8.9	16.8	18.3	13.9	15.3	23.1	33.0		22.0	11.7	28.2	8.0	23.0	48.9	24.4	24.5	27.3	27.0		
	リゾートホテル	90.8	90.9	30.8	32.4	13.5	13.9	35.3	21.6	8.6	18.1	35.9	35.2	31.6	48.1	64.0	61.3		33.6	23.3	37.9	36.0	41.5	60.2	65.2	63.7	68.0	75.5		
	ビジネスホテル	80.7	79.8	27.8	26.7	18.0	19.3	27.3	23.3	17.2	22.2	27.1	26.6	24.7	33.9	39.4	43.4		32.5	34.3	41.7	43.1	42.3	44.4	43.5	44.7	44.5	50.4		
	シティホテル	87.0	85.4	30.2	27.1	17.5	17.6	27.7	18.5	11.9	20.7	30.3	28.2	27.8	36.8	42.1	50.0		32.7	26.9	32.8	41.8	44.3	41.3	39.7	44.4	53.1	59.0		
	簡易宿所	62.5	60.6	19.3	19.8	16.1	16.9	22.3	17.4	12.5	13.2	20.1	20.5	19.1	24.8	23.0	30.6		20.8	17.2	27.3	34.6	34.5	36.0	36.5	42.7	34.2	42.8		
	会社・団体の宿泊所	50.6	44.2	31.5	13.4	6.1	7.5	6.8	9.9	40.5	5.7	7.0	2.1	29.3	6.6	11.9	12.5		5.4	0.0	14.1	18.5	7.2	16.2	13.0	10.5	17.0	10.2		

（単位：%）

		平成30年	令和元年	令和2年	令和3年													令和4年												
					計	1月	2月	3月	4月	5月	6月	7月	8月	9月	10月	11月	12月	計	1月	2月	3月	4月	5月	6月	7月	8月	9月	10月	11月	12月
28兵庫県	計	55.8	56.7	36.1	34.7	24.9	28.2	37.8	29.7	22.3	27.3	38.1	38.3	30.3	40.3	50.4	47.9		38.6	34.8	45.7	45.6	48.4	46.3	46.9	53.9	50.4	51.9		
	旅館	38.8	38.0	26.6	21.5	14.1	16.7	26.9	14.3	10.6	11.7	21.4	27.6	17.2	24.5	36.9	37.2		27.2	23.9	31.7	30.3	31.4	29.7	29.6	37.8	34.1	36.6		
	リゾートホテル	60.1	56.7	37.3	35.1	17.1	24.7	35.8	26.2	17.6	20.4	41.0	43.1	30.6	43.8	57.7	55.6		35.5	29.1	43.9	49.4	51.5	45.8	49.1	64.2	49.7	55.5		
	ビジネスホテル	71.6	74.6	46.1	44.0	34.8	39.2	49.1	41.0	31.9	38.7	46.3	43.7	38.3	50.3	58.8	55.5		48.3	45.9	56.0	57.6	58.8	57.6	58.3	62.6	61.5	65.2		
	シティホテル	75.8	75.8	41.7	42.7	30.3	31.4	44.3	35.9	25.6	35.0	46.7	47.2	39.8	51.5	65.1	64.6		47.6	42.8	61.5	58.9	62.6	61.4	61.6	66.7	70.7	66.2		
	簡易宿所	16.1	16.7	9.8	12.2	4.8	6.4	9.1	7.1	5.5	5.8	18.0	19.0	10.4	17.0	24.4	18.0		12.7	6.5	11.0	10.0	13.5	13.7	15.1	23.6	15.8	13.7		
	会社・団体の宿泊所	27.7	30.2	20.8	18.6	12.5	14.1	15.1	22.6	16.3	18.6	25.0	23.5	13.3	21.0	23.5	17.0		15.9	12.7	20.0	27.0	20.6	18.0	25.3	29.5	20.0	18.0		
29奈良県	計	49.0	44.2	24.7	26.9	18.0	21.9	29.8	25.3	20.5	20.0	26.5	29.9	25.9	31.1	39.9	33.1		25.9	25.7	31.0	34.9	34.7	32.7	34.7	34.8	33.1	41.4		
	旅館	31.8	27.3	16.0	16.1	8.4	10.0	13.9	13.7	11.2	10.6	15.9	16.5	13.4	22.9	30.4	24.8		16.8	13.7	22.1	24.3	28.4	26.0	18.0	27.6	30.1	29.8		
	リゾートホテル	77.7	75.6	47.6	44.4	25.0	28.4	42.0	34.1	26.7	30.8	48.2	50.3	44.7	57.0	75.8	69.1		47.2	40.4	40.3	64.9	67.3	60.4	53.2	71.5	69.7	70.7		
	ビジネスホテル	65.8	60.8	36.6	35.9	35.9	41.3	52.4	42.3	28.0	28.5	32.7	32.9	34.9	32.9	36.2	31.5		30.1	29.6	38.7	31.6	28.5	30.8	34.9	31.6	24.8	38.4		
	シティホテル	74.0	76.8	35.0	36.1	15.6	23.7	32.2	27.9	25.8	26.7	34.1	35.5	34.9	47.3	68.5	55.8		35.0	38.1	38.1	52.8	52.3	48.3	61.3	55.9	53.2	68.0		
	簡易宿所	25.4	20.8	10.1	16.2	6.3	8.3	15.0	13.4	15.4	12.7	19.5	32.2	17.5	17.3	20.6	16.1		14.1	16.1	20.0	28.4	29.4	21.3	25.9	31.4	27.0	28.6		
	会社・団体の宿泊所	33.0	33.9	2.2	0.0	0.0	0.0	0.0	0.0	–	–	–	–	–	–	–	–		–	–	–	–	–	–	–	4.3	15.8	–		
30和歌山県	計	46.3	46.5	32.2	35.1	24.0	27.1	35.1	27.9	25.0	27.3	40.2	44.2	35.1	42.6	47.9	43.6		32.2	27.6	36.1	36.4	39.1	36.1	42.2	50.3	43.0	44.7		
	旅館	36.7	34.6	24.2	24.9	13.6	16.8	23.9	18.6	16.8	15.7	30.7	34.9	24.1	31.9	36.8	32.5		19.2	17.4	21.9	23.3	24.4	21.5	27.8	35.7	29.2	30.4		
	リゾートホテル	55.7	51.3	34.0	35.8	17.2	21.9	35.3	24.7	20.5	22.5	48.2	53.0	36.2	45.5	59.6	51.0		31.7	28.4	46.1	34.5	43.5	42.4	47.6	60.0	50.4	47.7		
	ビジネスホテル	66.6	72.6	52.8	55.4	44.0	50.0	58.2	50.0	43.9	51.0	55.3	56.9	54.7	67.3	67.7	65.8		57.0	50.8	64.7	61.6	62.0	63.4	68.1	72.1	68.1	69.1		
	シティホテル	75.3	74.1	51.7	60.8	45.3	52.5	64.9	50.6	41.9	55.7	62.5	63.9	59.3	72.7	79.0	78.9		58.6	17.2	36.7	67.9	61.2	62.8	69.7	69.1	64.4	72.0		
	簡易宿所	27.1	25.7	17.8	20.0	15.6	12.8	20.0	14.6	14.0	16.4	24.8	32.6	23.2	18.9	24.5	20.7		17.6	16.1	14.6	18.9	21.0	17.0	23.2	33.4	22.4	25.8		
	会社・団体の宿泊所	23.2	36.1	23.1	29.5	25.6	21.1	27.7	16.9	15.3	18.9	39.6	40.8	19.7	32.5	46.9	44.3		22.0	18.8	29.8	34.1	42.9	37.3	48.1	44.0	36.7	45.4		
31鳥取県	計	56.2	52.6	39.2	41.9	30.1	35.4	48.1	39.4	37.2	40.0	44.1	40.4	39.7	47.4	53.7	46.7		24.1	24.0	30.3	35.4	32.8	36.5	30.9	42.1	37.4	43.8		
	旅館	38.4	45.7	32.4	28.1	13.7	14.3	32.2	23.7	22.3	21.4	28.7	26.5	21.4	37.6	49.2	41.6		22.0	18.3	31.1	27.4	39.0	33.2	35.4	47.5	36.7	46.7		
	リゾートホテル	42.2	49.6	25.6	25.4	17.3	22.1	36.5	26.4	25.2	28.7	17.3	15.4	9.4	28.3	44.9	29.7		14.9	10.0	20.2	23.8	36.2	38.3	34.3	42.0	42.4	43.1		
	ビジネスホテル	67.5	69.1	50.1	53.9	42.1	50.2	60.9	52.3	50.2	56.6	56.3	51.3	54.0	58.0	61.4	53.7		30.6	33.3	30.5	46.8	32.0	45.3	29.9	43.5	44.3	46.0		
	シティホテル	82.2	76.5	46.2	53.9	36.6	39.3	59.4	47.9	39.9	43.7	52.8	53.7	55.2	66.5	76.5	69.5		39.7	47.1	77.5	68.8	67.4	70.7	66.1	86.1	70.5	83.0		
	簡易宿所	26.2	19.8	10.9	10.3	5.4	8.5	15.0	7.4	8.8	6.8	12.4	13.3	8.8	9.3	13.7	12.8		9.2	6.8	4.9	6.0	11.7	10.9	14.7	15.5	11.7	14.2		
	会社・団体の宿泊所	4.2	6.7	11.2	4.3	0.0	0.0	0.0	0.0	0.0	0.0	0.0	0.0	50.0	0.0	0.0	0.0		0.0	0.0	1.2	0.8	1.4	0.6	2.6	1.8	0.6	2.8		
32島根県	計	53.2	55.3	42.8	49.4	30.2	37.6	53.3	49.5	46.1	46.0	52.6	48.1	46.0	58.7	66.0	57.6		39.8	39.7	48.6	53.3	55.2	53.0	50.0	58.7	55.2	62.9		
	旅館	40.5	46.7	31.3	34.9	12.5	20.8	38.9	29.2	30.2	30.0	37.7	39.1	32.1	44.1	54.7	49.6		23.3	23.7	35.0	39.1	45.1	42.0	37.1	44.6	38.7	54.2		
	リゾートホテル	45.1	41.7	48.0	39.0	16.5	43.2	53.4	37.0	27.8	34.1	47.7	44.9	31.6	50.3	54.3	42.2		36.0	21.8	37.4	37.2	50.0	37.4	46.3	60.9	48.2	56.0		
	ビジネスホテル	69.9	73.1	55.9	62.8	44.6	52.0	68.2	66.6	59.3	59.9	65.8	58.5	59.2	71.8	77.6	68.9		52.4	54.1	65.9	68.9	68.9	69.1	65.8	72.5	70.7	76.4		
	シティホテル	73.2	73.4	44.0	52.2	35.7	40.3	53.7	45.9	49.8	39.6	53.5	44.7	41.1	67.4	78.5	68.7		35.2	33.0	58.3	54.1	59.5	60.5	47.1	67.2	68.9	80.7		
	簡易宿所	25.8	16.0	10.3	18.6	6.1	9.6	14.2	20.6	24.1	21.0	23.9	21.2	16.7	22.8	29.2	15.8		8.1	7.4	7.5	9.6	10.7	7.0	8.8	19.2	10.2	11.6		
	会社・団体の宿泊所	47.9	48.2	27.7	22.3	28.9	29.5	34.0	29.2	4.2	0.0	31.4	22.1	13.7	21.9	23.5	19.7		–	–	–	–	–	–	–	–	–	–		
33岡山県	計	59.5	61.9	39.1	39.1	32.0	36.2	45.2	36.9	28.8	34.0	43.1	35.2	31.5	41.8	53.6	48.4		35.8	34.2	44.1	49.9	47.6	47.6	47.0	51.2	51.4	55.1		
	旅館	28.1	31.4	21.8	20.2	10.7	13.3	22.2	18.4	14.2	16.3	20.6	21.9	13.2	21.6	37.6	32.3		14.8	11.0	15.8	25.4	24.5	24.0	23.6	31.2	19.9	28.7		
	リゾートホテル	24.4	38.1	18.5	12.0	5.6	4.1	11.2	9.9	7.2	5.5	27.8	29.5	20.2	14.8	20.3	16.4		20.2	13.7	22.7	38.5	37.9	25.3	37.3	50.9	37.4	51.0		
	ビジネスホテル	80.0	83.8	53.3	52.3	46.5	53.3	62.4	52.1	40.6	47.9	52.7	42.4	40.9	55.5	68.9	63.9		46.7	45.7	58.3	63.1	60.4	60.6	58.2	58.6	63.3	68.9		
	シティホテル	69.1	66.6	37.8	41.3	27.4	33.0	44.4	39.7	27.6	31.2	50.0	36.4	31.8	49.8	60.6	59.1		37.9	37.4	40.3	41.9	41.5	44.5	51.5	68.0	66.9	67.3		
	簡易宿所	19.2	20.6	10.4	12.9	7.2	5.9	12.1	11.1	7.5	7.3	14.8	16.8	9.1	16.4	20.1	20.0		14.6	12.8	18.7	19.6	18.4	19.8	16.6	28.6	20.9	20.1		
	会社・団体の宿泊所	14.2	46.9	40.9	2.2	0.1	0.1	3.2	1.0	3.0	0.5	1.7	1.6	0.8	0.9	4.8	7.3		0.7	0.3	4.0	14.0	11.2	9.3	8.0	11.0	2.4	3.3		
34広島県	計	66.2	69.3	40.8	38.2	26.1	33.7	42.6	36.9	29.0	26.4	38.5	35.2	30.4	46.8	56.3	54.6		33.7	34.2	48.3	51.7	52.6	50.2	53.4	55.2	54.5	57.4		
	旅館	42.0	43.5	24.5	22.0	8.9	12.4	21.3	15.8	14.1	12.5	23.0	23.1	17.7	31.7	43.9	36.7		17.6	12.7	27.6	33.7	35.8	26.3	32.9	37.2	32.3	39.9		
	リゾートホテル	54.8	61.9	37.1	31.1	14.8	15.3	31.5	27.0	19.9	12.9	35.8	36.1	13.7	42.7	63.1	61.8		27.0	19.3	45.8	45.5	50.1	44.3	50.0	52.5	34.4	58.6		
	ビジネスホテル	79.5	79.1	50.5	47.2	34.2	42.8	52.5	46.9	36.5	34.0	47.8	42.8	39.1	56.7	65.7	63.5		40.7	42.8	58.2	59.2	59.8	59.4	60.1	61.3	63.1	63.3		
	シティホテル	84.9	85.2	43.5	39.7	23.1	37.5	47.3	36.5	29.8	32.2	39.1	37.4	32.1	45.7	57.5	58.1		27.3	31.0	44.0	51.7	62.1	59.1	54.7	60.6	49.7	65.2		
	簡易宿所	32.5	35.3	12.4	10.3	8.1	11.1	12.8	10.4	6.7	5.1	10.8	10.2	6.8	14.7	14.6	13.9		9.3	9.1	13.7	18.7	16.4	13.3	21.9	25.5	24.4	19.8		
	会社・団体の宿泊所	17.1	17.5	17.7	13.7	5.9	7.4	12.8	24.8	18.5	12.7	13.0	9.2	9.9	16.7	20.2	15.7		5.9	7.0	5.4	44.1	15.7	19.2	24.8	15.5	31.0	22.4		
35山口県	計	58.8	54.8	45.1	48.2	38.5	42.1	49.9	45.6	44.1	43.0	48.7	47.2	40.0	56.8	62.3	59.0		38.6	47.6	58.8	55.6	58.9	56.6	53.9	58.2	61.9	65.1		
	旅館	40.8	34.4	29.5	28.3	16.9	13.0	25.7	21.4	20.7	17.1	30.8	29.1	21.7	45.1	49.7	47.2		21.7	19.4	30.6	32.7	38.9	39.0	33.8	39.2	39.8	43.4		
	リゾートホテル	52.3	46.3	31.7	39.4	21.4	13.8	37.4	30.0	28.4	29.8	49.0	51.8	36.0	56.7	59.1	51.9		21.0	21.2	41.6	37.0	51.3	47.7	54.5	64.9	37.5	55.8		
	ビジネスホテル	70.4	67.7	53.9	57.7	48.4	55.1	61.8	56.0	54.3	54.9	57.3	55.2	49.0	63.4	69.2	66.4		46.9	60.4	69.4	63.2	65.3	62.7	61.4	64.0	70.5	73.4		
	シティホテル	71.7	68.1	45.0	43.2	30.6	32.2	42.8	45.0	36.3	35.8	43.1	40.5	32.5	51.1	63.6	63.7		37.0	37.7	54.1	60.9	62.2	63.3	62.2	67.5	66.9	72.7		
	簡易宿所	32.1	13.9	16.8	23.0	9.0	13.5	23.1	25.8	32.4	19.5	29.0	34.2	22.1	18.9	21.9	16.6		6.3	9.1	12.3	17.8	20.3	13.4	19.4	34.2	17.0	18.7		
	会社・団体の宿泊所	18.6	16.3	4.6	6.0	3.5	1.3	4.1	3.4	4.5	5.7	10.1	10.1	1.7	12.1	14.6	4.0		1.7	1.2	9.4	12.4	21.2	22.4	18.5	19.2	19.7	17.0		
36徳島県	計	51.4	52.0	31.3	39.2	25.1	32.4	43.0	38.8	29.0	32.2	41.3	40.7	37.7	46.3	49.7	53.1		35.2	33.4	38.6	48.3	48.1	41.8	56.5	56.9	40.9	50.4		
	旅館	31.9	26.0	17.5	24.2	9.8	15.5	27.8	21.1	14.3	15.2	28.3	29.1	24.0	33.7	41.8	36.1		19.0	15.6	28.9	30.3	31.8	25.9	34.0	47.4	28.9	38.0		
	リゾートホテル	57.1	57.9	38.4	41.9	25.7	27.2	36.2	36.8	26.1	23.1	54.5	67.9	40.0	49.6	66.4	46.6		38.4	29.2	42.7	48.3	53.1	47.9	62.7	88.0	33.1	64.9		
	ビジネスホテル	69.8	67.6	41.5	52.5	37.7	49.2	60.8	55.0	42.5	46.4	50.9	49.9	49.8	56.9	61.2	66.3		49.5	53.8	50.4	63.4	63.9	54.9	72.3	71.5	51.1	59.2		
	シティホテル	58.9	62.7	38.6	39.9	28.2	33.2	39.2	34.8	26.3	33.7	40.0	37.7	31.8	56.4	64.5	61.6		31.1	32.2	34.2	51.3	49.7	57.8	41.5	27.6	55.1	66.6		
	簡易宿所	22.3	21.9	10.4	16.1	10.0	13.2	20.9	13.3	9.2	6.3	22.4	22.2	12.1	21.1	20.1	19.8		7.9	7.0	18.9	24.5	24.0	19.8	26.6	25.0	23.9	29.0		
	会社・団体の宿泊所	16.1	15.9	5.4	3.9	1.3	1.5	4.4	6.0	2.0	1.5	6.2	2.9	4.2	5.8	5.3	7.8		3.1	3.9	14.8	26.6	32.0	25.0	20.4	23.5	20.8	24.3		
37香川県	計	60.5	59.3	35.3	34.7	23.5	27.8	40.1	32.9	26.1	26.8	37.6	34.3	28.0	40.6	49.7	47.7		32.1	31.9	42.7	41.6	46.6	43.8	48.9	59.5	44.0	54.2		
	旅館	48.2	46.2	26.5	24.1	11.5	10.4	30.1	17.0	11.7	11.4	23.6	29.1	16.1	31.4	46.7	44.2		25.7	18.7	36.4	44.0	48.7	37.1	43.6	60.4	44.2	55.1		
	リゾートホテル	66.9	65.5	35.0	29.9	11.5	9.1	32.3	20.6	18.9	16.6	35.6	40.8	23.3	37.7	54.0	49.4		29.2	19.8	41.2	42.9	52.6	45.2	50.8	70.1	50.3	54.8		
	ビジネスホテル	70.6	70.0	43.0	47.0	36.1	43.7	52.2	48.3	38.0	41.4	51.1	40.8	38.4	53.4	61.3	59.0		40.6	40.7	48.8	49.0	53.2	49.8	53.2	62.9	47.3	59.7		
	シティホテル	67.2	65.6	45.1	43.1	25.8	29.7	44.1	41.5	33.2	36.6	46.6	41.8	38.8	55.1	63.8	63.8		28.2	41.5	48.3	42.5	50.2	59.7	66.5	56.4	41.5	64.6		
	簡易宿所	26.9	34.1	13.9	9.9	5.7	10.4	17.0	10.7	9.6	4.8	9.9	12.3	8.0	8.1	11.8	10.5		8.3	9.7	19.2	13.1	14.1	13.0	18.4	32.8	21.5	19.4		
	会社・団体の宿泊所	59.3	19.8	7.3	3.9	1.2	0.4	2.0	7.9	1.6	0.0	10.5	6.5	0.0	0.0	3.3	12.1		4.0	0.0	3.2	7.1	2.4	0.8	8.5	49.6	21.3	6.5		
38愛媛県	計	58.1	56.1	39.2	35.9	24.7	28.4	40.7	30.8	25.5	32.5	40.1	35.6	30.2	41.0	52.9	47.2		31.2	31.7	46.2	41.3	44.5	47.8	50.2	53.6	47.4	54.1		
	旅館	46.9	48.0	32.2	22.0	9.5	12.3	23.9	13.7	12.7	11.7	26.0	26.8	17.7	25.3	45.5	39.3		22.5	23.8	39.8	34.1	39.5	34.5	36.8	48.2	38.2	47.5		
	リゾートホテル	73.0	62.3	45.7	32.8	23.7	26.1	40.7	30.6	17.4	21.1	45.4	36.2	21.5	41.1	57.2	53.1		38.8	29.8	55.5	57.3	61.6	54.2	68.1	71.8	57.6	44.4		
	ビジネスホテル	73.0	65.5	47.5	48.2	34.6	40.6	54.3	43.2	35.6	46.8	52.9	45.2	41.4	56.3	66.9	58.9		40.3	42.7	57.4	49.5	51.0	57.8	64.2	63.4	58.7	65.9		
	シティホテル	71.0	72.0	44.4	38.4	25.7	26.6	43.4	29.6	22.0	32.5	40.1	34.1	29.6	46.7	65.3	59.0		37.0	28.9	45.4	47.7	53.0	58.4	58.4	64.1	53.9	70.0		
	簡易宿所	10.2	15.8	16.1	13.2	11.6	9.8	16.6	14.1	13.8	13.5	18.6	17.7	9.2	8.0	12.3	12.2		6.7	3.6	7.3	7.7	12.0	8.2	10.0	22.4	15.9	12.3		
	会社・団体の宿泊所	36.6	21.6	10.8	11.9	8.0	8.4	16.8	8.3	5.9	8.0	16.2	16.0	6.9	15.2	21.9	13.2		13.6	7.3	20.6	22.3	21.8	24.6	10.6	15.3	22.0	20.2		
39高知県	計	47.7	51.1	33.9	34.6	22.3	29.1	35.9	32.8	29.8	25.0	36.0	36.5	30.0	41.1	50.1	44.7		40.3	38.9	42.1	45.7	50.0	44.1	49.0	58.1	47.0	52.8		
	旅館	30.3	37.3	23.2	23.5	12.9	15.4	26.4	23.9	21.8	14.0	23.3	29.5	18.9	25.7	35.8	33.2		27.2	31.1	27.8	30.3	40.6	37.9	36.3	48.0	32.7	38.2		
	リゾートホテル	45.2	47.8	34.7	30.8	11.3	25.5	37.4	28.3	23.1	18.5	34.9	38.8	24.8	40.1	48.2	38.8		22.7	27.2	38.6	34.5	36.8	40.3	48.9	56.8	37.5	57.0		
	ビジネスホテル	63.3	67.8	45.8	50.3	35.4	43.5	51.6	48.9	43.5	39.0	52.1	48.9	44.7	60.8	70.2	63.4		50.9	46.8	56.9	62.4	64.6	54.2	62.5	70.1	62.5	69.6		
	シティホテル	71.8	71.0	46.4	42.8	25.8	42.9	42.9	36.3	30.9	28.7	45.0	39.5	32.6	52.7	73.6	59.1		54.1	49.7	40.3	57.5	60.2	59.2	60.8	64.5	51.5	61.4		
	簡易宿所	14.6	15.0	8.0	9.2	3.6	5.9	8.4	6.9	8.8	5.6	11.1	15.8	8.8	9.9	13.0	11.1		9.4	12.7	9.8	13.2	15.6	9.2	16.0	27.0	13.8	17.5		
	会社・団体の宿泊所	–	3.6	–	–	–	–	–	–	–	–	–	–	–	–	–	–		0.0	0.0	0.0	0.4	0.0	0.0	0.0	0.0	0.0	0.0		
40福岡県	計	72.2	71.7	35.9	34.3	25.0	25.3	35.1	34.1	24.3	26.1	36.8	31.2	29.0	42.7	49.6	52.9		34.9	32.6	41.5	41.3	39.3	40.4	49.3	50.7	50.6	57.3		
	旅館	27.7	30.7	19.4	19.9	15.4	16.6	23.0	18.9	12.0	10.6	19.2	18.2	13.0	24.2	35.6	33.2		19.8	13.6	20.0	18.1	17.5	19.1	20.3	26.6	24.2	27.3		
	リゾートホテル	51.6	44.4	21.0	19.3	9.3	8.9	19.3	17.8	10.7	10.9	21.0	16.6	16.8	29.4	33.9	36.0		24.6	10.6	24.9	28.1	28.7	27.8	26.0	34.2	30.4	30.7		
	ビジネスホテル	80.4	79.5	39.0	37.4	29.0	29.0	38.8	38.0	26.9	28.7	40.4	34.6	31.7	45.8	51.9	55.7		36.2	35.5	44.6	46.7	43.4	44.7	53.0	53.7	53.7	61.4		
	シティホテル	83.4	80.2	41.0	39.8	22.8	27.1	40.5	37.7	26.4	30.0	41.5	34.8	33.4	53.1	61.4	65.7		44.6	38.3	49.5	54.6	55.8	53.5	61.2	61.9	65.2	70.7		
	簡易宿所	31.5	40.2	15.6	12.9	8.3	5.9	10.7	11.1	10.7	8.8	13.5	12.4	9.8	12.7	25.7	28.9		21.5	23.2	24.9	13.6	11.3	20.9	25.6	27.8	36.0	27.5		
	会社・団体の宿泊所	37.1	33.9	12.8	9.3	8.9	7.0	14.8	9.6	4.6	6.6	10.5	8.5	5.2	9.7	12.9	13.1		11.5	6.8	12.5	11.4	16.3	14.8	11.7	15.0	10.3	14.5		
41佐賀県	計	62.0	58.0	34.1	37.5	28.5	32.9	41.9	33.5	28.3	28.7	38.8	39.1	32.9	43.9	51.8	48.0		35.5	29.4	38.3	46.2	45.2	43.8	44.5	45.5	46.4	46.8		
	旅館	44.8	46.6	29.2	28.0	16.9	17.1	28.2	19.8	21.2	15.3	31.5	30.8	20.5	35.4	50.4	51.0		38.2	19.3	36.1	37.6	41.3	38.9	37.0	47.2	42.0	48.4		
	リゾートホテル	67.3	70.5	39.6	31.8	20.7	17.6	33.7	23.4	21.1	18.4	39.1	36.9	21.0	39.6	55.5	54.2		39.2	25.6	42.3	31.3	37.5	44.2	43.6	38.5	32.4	36.5		
	ビジネスホテル	77.8	77.3	45.5	55.0	52.2	58.8	62.9	54.9	44.4	48.9	53.2	53.2	50.6	58.7	64.3	58.2		39.8	38.3	47.8	53.2	49.6	46.6	55.5	52.5	57.0	53.3		
	シティホテル	70.5	67.1	39.8	39.5	24.7	29.6	31.3	23.9	19.4	21.2	38.6	50.3	38.1	50.1	63.7	65.5		54.9	50.3	53.8	68.9	69.0	67.5	64.8	61.6	60.0	66.4		
	簡易宿所	11.2	27.3	8.6	10.3	3.8	4.9	12.2	10.5	7.5	6.0	15.3	11.7	7.2	13.4	17.6	14.2		8.6	5.6	9.5	26.0	24.0	22.1	9.0	15.4	10.9	16.3		
	会社・団体の宿泊所	5.6	5.3	8.3	13.8	12.1	15.1	16.6	14.8	11.7	11.6	11.7	15.8	14.2	15.3	14.2	12.9		19.2	23.2	0.0	0.0	0.0	18.4	17.6	26.1	23.4	20.6		

（単位：%）

		平成30年	令和元年	令和2年	令和3年													令和4年												
					計	1月	2月	3月	4月	5月	6月	7月	8月	9月	10月	11月	12月	計	1月	2月	3月	4月	5月	6月	7月	8月	9月	10月	11月	12月
42長崎県	計	57.9	55.1	34.6	35.3	26.0	29.3	39.0	34.5	24.4	26.3	36.4	30.4	27.9	43.4	52.9	51.1		33.9	32.2	45.2	45.9	46.9	43.6	47.1	50.6	49.5	54.4		
	旅館	44.4	40.1	24.3	21.0	10.4	11.5	24.4	22.5	12.9	13.7	24.8	19.6	11.0	31.1	41.3	31.0		23.3	20.2	28.6	31.3	34.9	30.1	24.3	34.3	31.7	36.7		
	リゾートホテル	58.7	57.2	30.6	27.9	10.7	10.1	26.1	26.0	15.5	13.3	31.3	27.7	19.5	38.6	54.1	57.4		28.6	20.0	41.4	43.1	44.5	36.7	41.3	53.6	44.1	59.6		
	ビジネスホテル	75.0	73.5	47.9	49.5	41.3	47.4	56.5	48.8	37.3	41.5	47.5	40.8	41.3	58.1	67.5	64.7		47.8	48.9	64.6	59.6	60.9	59.4	63.2	61.6	66.0	66.4		
	シティホテル	71.4	72.7	45.2	41.6	28.8	30.3	44.5	38.7	24.8	30.6	48.1	36.5	32.3	53.1	69.9	65.5		33.3	29.1	54.2	57.2	58.8	52.8	52.9	62.1	53.3	66.9		
	簡易宿所	18.0	14.8	8.6	8.9	7.7	8.4	6.8	6.0	6.1	6.3	13.0	8.7	6.7	12.3	11.7	10.9		5.8	4.2	7.4	9.5	9.4	8.4	14.0	17.8	14.5	11.5		
	会社・団体の宿泊所	39.0	41.4	16.2	6.5	13.0	1.3	8.8	4.9	2.4	2.6	21.9	10.9	2.1	8.8	7.7	4.9		1.2	1.1	1.7	22.8	12.0	15.0	23.0	43.0	23.8	22.4		
43熊本県	計	62.1	60.7	35.4	36.3	24.0	28.2	38.8	38.7	30.2	28.7	38.3	32.2	30.5	43.7	51.7	50.4		37.1	35.6	43.3	45.1	44.7	46.5	47.4	56.4	52.5	54.9		
	旅館	45.2	43.2	25.5	25.8	13.9	15.7	26.9	27.0	19.6	16.0	27.7	24.3	18.9	34.0	45.0	41.4		24.8	20.8	29.0	33.4	37.7	34.4	32.9	44.3	38.1	44.2		
	リゾートホテル	52.5	48.4	22.5	20.9	8.7	6.4	17.4	19.2	15.2	10.8	23.1	20.9	14.6	31.1	42.1	43.6		19.1	11.9	23.9	28.7	35.5	33.2	34.5	42.4	39.1	46.5		
	ビジネスホテル	76.5	79.2	48.8	48.5	34.9	41.4	52.4	51.8	41.4	41.5	50.8	41.9	44.3	55.7	63.3	61.3		49.1	51.1	58.1	58.1	57.4	61.0	61.5	71.0	65.6	67.8		
	シティホテル	78.1	78.7	44.3	46.3	25.9	33.4	52.0	50.8	35.7	37.8	47.9	40.5	35.4	57.2	69.2	67.0		38.5	36.1	43.4	46.7	39.1	49.4	56.6	57.4	56.4	64.3		
	簡易宿所	28.3	27.4	14.7	14.5	9.1	10.7	17.5	13.7	11.9	10.4	14.4	16.1	12.4	15.0	19.1	22.9		22.8	17.2	24.8	22.3	13.3	9.1	12.6	28.0	27.7	14.4		
	会社・団体の宿泊所	21.1	16.5	9.8	11.2	2.9	6.5	9.4	16.2	6.4	10.5	24.5	11.2	3.5	29.9	11.3	5.8		0.4	0.0	11.5	29.3	21.8	27.5	22.3	44.4	54.4	32.1		
44大分県	計	57.2	54.4	35.0	32.9	21.4	24.8	33.5	30.9	23.2	23.0	35.8	32.7	29.3	43.0	50.9	49.2		34.7	32.4	49.4	41.7	42.7	40.8	45.4	49.1	47.4	55.0		
	旅館	46.7	43.3	26.7	24.8	13.6	16.2	27.7	21.8	19.2	11.8	24.0	26.0	22.9	33.0	42.9	38.7		29.7	19.6	35.0	35.2	41.4	32.3	37.2	44.0	39.6	49.6		
	リゾートホテル	63.5	59.7	31.8	25.7	8.8	9.2	23.3	22.6	16.5	14.0	29.4	31.1	20.4	38.0	49.9	45.5		28.5	22.1	47.1	41.0	43.1	39.9	43.5	54.9	46.6	48.5		
	ビジネスホテル	72.2	69.0	46.6	44.6	33.2	38.5	44.3	44.1	30.8	35.7	48.6	40.7	39.1	56.4	63.5	64.8		43.9	46.3	68.2	48.2	46.0	49.9	55.3	55.6	57.9	64.1		
	シティホテル	70.5	69.7	44.3	54.0	29.8	36.5	51.4	50.0	38.2	44.7	61.5	48.7	56.3	76.5	76.7	76.4		60.1	63.1	81.2	73.3	73.8	80.0	75.4	78.4	79.3	79.8		
	簡易宿所	18.6	21.4	8.1	9.6	5.1	4.8	11.6	8.2	9.2	4.2	14.1	15.3	9.1	12.5	13.7	11.5		9.0	10.8	15.2	18.5	27.8	11.3	15.9	26.5	19.3	33.1		
	会社・団体の宿泊所	16.5	14.0	10.1	12.9	4.2	6.5	23.8	11.6	11.4	7.1	13.5	10.3	8.2	17.6	20.5	17.3		34.9	13.5	13.4	10.5	9.0	6.7	16.3	11.3	4.3	12.1		
45宮崎県	計	54.4	55.1	39.2	43.0	25.4	40.5	47.4	40.8	28.4	37.4	50.6	38.5	32.4	52.6	62.0	61.2		40.9	43.7	47.3	43.2	45.0	48.2	52.1	49.8	53.0	54.5		
	旅館	35.3	35.6	23.5	28.0	17.3	31.5	24.5	19.8	19.0	16.5	32.5	24.0	16.4	36.9	47.5	47.1		33.2	35.2	41.0	35.6	35.6	31.9	40.3	50.2	41.1	43.7		
	リゾートホテル	44.9	45.4	27.8	27.2	9.9	27.4	26.3	21.4	16.2	16.3	36.1	30.9	15.9	35.8	46.7	53.1		27.4	10.3	27.7	29.1	39.0	30.0	29.6	12.1	35.9	37.3		
	ビジネスホテル	64.8	67.2	50.6	53.8	33.7	49.1	61.2	54.7	36.9	52.0	61.4	46.4	40.8	64.6	74.4	73.0		52.1	56.1	59.3	54.6	54.7	61.0	66.2	65.5	68.1	66.9		
	シティホテル	65.5	77.1	40.8	41.1	17.4	41.5	30.1	31.4	19.2	22.8	54.4	39.6	25.9	55.9	65.0	66.8		52.2	52.7	54.9	50.8	61.6	63.4	64.9	70.4	69.9	70.6		
	簡易宿所	12.9	14.2	9.0	11.0	3.2	11.0	10.8	8.5	9.7	8.2	14.7	10.7	11.7	13.0	16.9	13.4		6.1	4.5	7.6	7.0	11.0	8.4	8.3	13.7	10.3	17.2		
	会社・団体の宿泊所	6.9	5.2	1.4	31.7	2.0	2.4	3.0	14.5	1.7	6.3	44.7	46.5	63.2	48.8	71.8	67.3		65.4	62.9	33.0	5.2	18.7	18.9	46.9	34.4	40.9	58.5		
46鹿児島県	計	58.4	56.0	35.7	35.7	25.1	30.2	39.3	31.9	29.9	28.9	39.6	34.8	28.8	41.7	50.3	47.7		36.3	34.3	44.7	39.7	44.5	39.0	42.9	48.7	45.3	50.9		
	旅館	44.8	38.3	24.3	26.5	15.8	20.1	26.9	21.4	25.6	18.9	26.4	28.5	16.5	31.4	44.7	40.6		28.1	23.5	34.6	29.5	38.8	33.2	31.2	36.7	33.6	42.1		
	リゾートホテル	51.4	46.9	29.6	28.0	15.9	18.2	28.5	24.6	23.7	17.0	32.6	35.3	20.8	35.5	42.8	39.6		28.2	21.6	31.3	30.7	36.3	29.3	36.5	43.7	34.3	42.7		
	ビジネスホテル	71.9	73.1	46.5	45.2	35.0	41.2	50.6	42.4	36.0	37.9	49.7	41.3	37.4	52.0	60.2	57.5		45.2	44.5	55.5	51.7	54.2	48.1	52.4	57.5	57.3	60.1		
	シティホテル	72.0	71.7	41.4	37.9	23.6	30.7	43.3	34.0	30.2	29.4	43.7	31.1	21.0	44.7	61.8	70.9		43.3	40.6	55.6	39.0	54.6	49.4	55.7	62.9	60.4	68.8		
	簡易宿所	23.6	24.7	14.5	17.2	9.7	10.4	17.0	13.0	17.6	15.0	21.2	21.2	18.4	18.5	24.2	18.8		21.3	21.0	29.7	19.9	25.5	20.3	23.8	28.5	20.5	27.1		
	会社・団体の宿泊所	17.6	22.9	23.6	19.0	7.4	12.2	25.9	18.2	24.0	17.6	17.8	21.3	17.4	23.5	33.0	14.3		6.0	5.0	8.8	5.9	7.6	5.9	5.7	17.2	1.8	9.2		
47沖縄県	計	63.7	64.7	30.2	25.2	18.3	20.4	27.4	24.3	21.4	17.0	24.4	25.5	21.7	28.6	35.2	37.8		21.7	25.2	36.9	36.1	36.6	44.0	50.3	47.3	44.0	53.0		
	旅館	31.8	25.8	16.9	10.7	7.3	4.8	9.9	7.7	6.1	9.9	11.2	17.2	16.5	9.6	21.1	25.2		8.0	11.6	17.0	19.5	30.0	25.5	30.6	36.9	24.1	33.4		
	リゾートホテル	72.4	68.0	31.4	25.9	15.9	17.5	28.0	25.8	21.9	15.7	25.8	28.4	22.1	31.7	36.9	40.0		23.1	26.7	38.4	40.1	40.5	50.5	61.1	59.9	51.3	64.5		
	ビジネスホテル	76.9	74.8	39.0	33.6	26.6	31.7	39.1	34.0	28.9	23.0	29.6	28.7	26.6	38.3	48.0	48.0		28.5	35.1	47.7	46.6	45.4	51.3	52.8	44.9	48.7	59.2		
	シティホテル	83.2	79.5	32.8	30.2	19.8	25.9	37.0	29.8	25.2	22.9	29.6	25.9	23.9	31.6	42.9	47.5		21.2	21.9	42.9	34.8	34.9	47.2	56.9	46.1	48.8	59.7		
	簡易宿所	28.8	40.9	16.1	16.0	14.3	12.8	13.0	13.4	14.4	11.4	17.7	18.7	15.8	16.8	19.1	23.3		13.1	13.1	18.3	21.6	22.6	27.2	26.9	33.3	26.1	26.9		
	会社・団体の宿泊所	17.2	17.1	2.6	8.8	6.1	5.9	14.1	5.4	7.4	4.1	7.0	7.6	4.2	11.0	19.4	13.5		8.4	12.4	18.3	19.2	19.1	21.2	25.4	29.3	26.0	44.0		

第１表　施設所在地(47区分及び運輸局等)、従業者数(4区分)、宿泊目的割合(2区分)別施設数
並びに施設所在地（47区分及び運輸局等）、宿泊施設タイプ（6区分）別施設数

（施設）

施設所在地(47区分及び運輸局等)	総数 1)、2)	観光目的の宿泊者が50%以上	観光目的の宿泊者が50%未満	従業者数(4区分)、宿泊目的割合(2区分) 0～9人 1)	0～9人 観光目的の宿泊者が50%以上	0～9人 観光目的の宿泊者が50%未満	10～29人 1)	10～29人 観光目的の宿泊者が50%以上	10～29人 観光目的の宿泊者が50%未満	30～99人 1)	30～99人 観光目的の宿泊者が50%以上	30～99人 観光目的の宿泊者が50%未満	100人以上 1)	100人以上 観光目的の宿泊者が50%以上	100人以上 観光目的の宿泊者が50%未満	宿泊施設タイプ(6区分) 旅館	リゾートホテル	ビジネスホテル	シティホテル	簡易宿所	会社・団体の宿泊所
施設所在地　計	62,989	40,990	15,500	49,400	33,230	9,760	8,164	4,300	3,810	4,346	2,690	1,630	1,079	780	310	16,350	3,190	8,910	1,930	30,000	1,600
01北海道	3,820	2,190	1,000	3,032	1,780	640	449	190	260	261	160	90	78	60	20	630	170	590	170	2,140	70
02青森県	504	250	220	343	180	130	102	40	60	52	20	30	7	10	0	230	10	120	10	120	10
03岩手県	666	310	250	466	220	150	117	40	70	76	40	30	7	0	0	360	40	100	20	120	10
04宮城県	719	390	300	472	280	160	144	60	90	82	40	40	21	20	0	200	30	160	20	280	30
05秋田県	542	380	150	372	280	80	112	70	50	53	30	20	5	0	0	230	20	50	10	230	0
06山形県	767	520	200	555	380	130	141	90	50	61	40	20	10	0	10	370	30	80	10	220	20
07福島県	1,734	800	750	1,374	600	600	236	120	120	97	60	30	27	20	10	670	70	240	10	670	50
08茨城県	636	190	380	438	140	240	120	30	90	68	20	40	10	0	10	250	10	240	10	110	10
09栃木県	1,288	980	200	968	770	90	196	130	60	112	70	40	12	10	0	370	120	150	10	570	60
10群馬県	1,050	850	200	802	680	130	146	90	50	90	70	20	12	10	－	460	60	130	10	360	30
11埼玉県	375	190	180	209	150	60	88	10	70	67	30	40	11	－	10	110	20	150	20	80	0
12千葉県	1,628	1,080	420	1,221	830	260	218	120	100	134	90	40	55	40	10	390	90	230	30	850	40
13東京都	3,340	1,610	1,530	2,287	1,230	860	642	200	440	280	100	180	131	80	60	950	60	1,070	450	660	30
14神奈川県	1,708	1,050	630	1,190	770	400	304	160	150	170	100	70	44	30	20	420	160	280	80	540	210
15新潟県	1,849	1,250	460	1,514	1,050	330	204	110	90	112	80	30	19	10	10	1,060	100	210	20	440	10
16富山県	433	270	140	311	200	90	68	40	30	46	20	20	8	0	0	170	10	80	10	140	20
17石川県	958	690	110	715	510	50	136	90	50	88	70	10	19	20	0	220	10	90	20	550	10
18福井県	813	540	160	695	470	110	66	40	30	47	30	20	5	10	－	300	40	60	10	380	－
19山梨県	1,621	1,300	190	1,403	1,130	140	121	90	40	84	70	10	13	10	0	490	60	100	0	840	50
20長野県	4,437	3,700	400	3,825	3,230	260	403	300	100	187	150	40	22	20	0	1,300	450	200	20	2,230	160
21岐阜県	1,114	790	230	898	640	160	129	80	50	71	50	20	16	20	－	440	30	110	30	440	50
22静岡県	2,561	1,990	410	1,893	1,560	190	375	220	150	247	190	60	46	30	10	700	380	240	40	970	170
23愛知県	978	480	410	539	320	140	275	90	190	132	60	70	32	10	20	280	60	320	80	160	40
24三重県	1,094	830	210	835	670	120	142	70	70	94	70	30	23	20	0	340	60	160	10	460	40
25滋賀県	613	460	110	457	370	50	96	50	40	46	30	20	14	10	0	110	40	60	10	330	40
26京都府	4,176	3,150	500	3,473	2,560	400	467	380	80	180	150	30	56	50	－	430	80	410	190	2,830	80
27大阪府	1,562	870	500	1,033	630	220	302	140	160	160	70	90	67	30	30	70	10	540	220	660	10
28兵庫県	1,595	1,140	320	1,170	860	170	235	140	90	132	80	50	58	50	10	600	100	210	30	600	40
29奈良県	527	430	70	422	340	60	69	60	10	30	30	0	6	10	－	160	10	30	20	310	－
30和歌山県	887	620	200	731	510	160	97	70	30	47	40	10	12	10	0	250	70	80	0	480	10
31鳥取県	567	330	130	470	260	100	49	40	10	44	30	20	4	0	0	130	10	50	10	340	30
32島根県	610	330	240	474	260	170	93	40	50	39	20	20	4	0	－	130	10	110	10	360	－
33岡山県	802	470	260	630	410	160	106	40	70	59	30	30	7	0	0	260	10	110	20	350	20
34広島県	970	480	370	689	370	210	182	60	120	81	40	40	18	10	10	220	30	230	40	430	10
35山口県	440	240	150	284	160	80	90	40	50	55	40	20	11	10	0	150	20	150	10	110	0
36徳島県	559	460	80	478	410	50	53	30	20	25	20	10	3	0	－	170	0	40	0	330	0
37香川県	637	480	120	514	420	60	73	40	40	39	20	20	11	10	0	30	40	50	10	490	0
38愛媛県	684	360	230	543	290	160	84	40	50	45	20	20	12	10	0	170	0	90	10	400	0
39高知県	655	470	150	551	420	110	73	30	40	24	20	10	7	10	0	130	20	80	10	410	10
40福岡県	1,126	710	380	744	550	160	224	90	130	126	60	70	32	10	20	200	40	420	50	350	80
41佐賀県	360	280	60	253	220	20	68	30	30	33	30	10	6	0	0	130	10	40	10	160	10
42長崎県	1,729	800	410	1,526	690	320	115	50	70	68	40	20	20	20	0	300	70	190	20	1,120	20
43熊本県	1,120	720	360	835	550	240	179	110	70	91	50	40	15	10	10	390	30	150	30	510	20
44大分県	1,342	860	290	1,122	710	210	142	90	50	69	50	20	9	10	0	340	60	160	10	740	40
45宮崎県	569	340	160	449	280	90	74	40	40	39	20	20	7	10	0	80	20	80	10	370	20
46鹿児島県	1,714	960	580	1,480	850	460	135	50	80	88	50	40	11	10	0	240	90	220	20	1,100	30
47沖縄県	5,110	3,360	710	4,715	3,040	630	224	160	60	115	100	20	56	60	－	730	320	230	110	3,650	20
運輸局等(再掲) 3)																					
北海道運輸局	3,820	2,190	1,000	3,032	1,780	640	449	190	260	261	160	90	78	60	20	630	170	590	170	2,140	70
東北運輸局	4,932	2,660	1,870	3,582	1,940	1,240	852	410	430	421	240	180	77	60	20	2,050	200	770	90	1,650	120
関東運輸局	11,646	7,250	3,740	8,518	5,700	2,180	1,835	830	1,000	1,005	540	460	288	180	100	3,430	580	2,350	610	4,010	430
北陸信越運輸局	7,677	5,900	1,110	6,365	4,980	720	811	550	260	433	320	100	68	50	20	2,750	580	580	70	3,360	200
中部運輸局	6,560	4,650	1,420	4,860	3,660	730	987	500	470	591	400	190	122	90	40	2,070	570	890	160	2,410	300
近畿運輸局	9,360	6,670	1,690	7,286	5,270	1,050	1,266	840	410	595	390	190	213	160	50	1,620	310	1,350	470	5,220	170
中国運輸局	3,389	1,860	1,150	2,547	1,460	720	520	220	290	278	160	120	44	20	20	890	80	640	80	1,590	80
四国運輸局	2,535	1,770	580	2,086	1,530	380	283	130	150	133	80	50	33	30	10	510	70	270	30	1,630	20
九州運輸局	7,960	4,670	2,230	6,409	3,850	1,500	937	460	470	514	290	220	100	70	30	1,670	310	1,240	150	4,340	210
沖縄総合事務局	5,110	3,360	710	4,715	3,040	630	224	160	60	115	100	20	56	60	－	730	320	230	110	3,650	20

1)宿泊目的割合不詳を含む。
2)宿泊施設タイプ不詳を含む。
3)長野県は北陸信越運輸局、福井県は中部運輸局に含まれる。
※拡大推計した結果は推計値であるため四捨五入しており、内訳の合計は必ずしも総数と一致しない場合がある(詳細は統計報告書の「統計表を利用する上での注意」を参照)

第２表　施設所在地(47区分及び運輸局等)、従業者数(4区分)、宿泊目的割合(2区分)別延べ宿泊者数並びに施設所在地（47区分及び運輸局等）、宿泊目的割合（2区分）別外国人延べ宿泊者数

（人泊）

施設所在地(47区分及び運輸局等)	延べ宿泊者数 1)	観光目的の宿泊者が50%以上	観光目的の宿泊者が50%未満	従業者数(4区分)、宿泊目的割合(2区分) 0～9人 1)	0～9人 観光目的の宿泊者が50%以上	0～9人 観光目的の宿泊者が50%未満	10～29人 1)	10～29人 観光目的の宿泊者が50%以上	10～29人 観光目的の宿泊者が50%未満	30～99人 1)	30～99人 観光目的の宿泊者が50%以上	30～99人 観光目的の宿泊者が50%未満	100人以上 1)	100人以上 観光目的の宿泊者が50%以上	100人以上 観光目的の宿泊者が50%未満	うち外国人延べ宿泊者数 1)	宿泊目的割合(2区分) 観光目的の宿泊者が50%以上	宿泊目的割合(2区分) 観光目的の宿泊者が50%未満
令和4年10月	44,271,420	22,629,600	21,360,250	7,561,930	3,867,080	3,529,140	14,394,380	4,939,440	9,395,480	13,285,990	6,924,690	6,304,900	9,029,130	6,898,400	2,130,730	2,118,330	1,331,600	765,300
01北海道	2,820,660	1,594,930	1,210,100	405,010	175,300	214,070	797,130	304,140	492,990	880,970	503,690	377,280	737,550	611,800	125,750	49,440	31,630	17,810
02青森県	453,320	155,130	298,020	63,240	16,440	46,630	178,180	39,330	138,850	169,190	61,270	107,920	42,710	38,090	4,620	5,940	2,340	3,600
03岩手県	545,150	215,750	329,410	102,380	28,610	73,760	164,480	31,950	132,530	233,940	122,130	111,810	44,350	33,050	11,300	4,780	1,860	2,930
04宮城県	822,500	294,250	528,250	69,100	42,060	27,040	311,970	29,940	282,030	295,760	101,200	194,560	145,680	121,050	24,620	10,100	2,430	7,680
05秋田県	335,370	149,720	185,650	56,620	27,700	28,930	111,300	42,490	68,810	138,620	72,750	65,860	28,830	6,790	22,050	2,760	1,080	1,680
06山形県	414,170	195,380	218,790	69,780	37,360	32,420	154,550	61,420	93,130	142,610	76,880	65,730	47,230	19,720	27,510	2,430	680	1,750
07福島県	888,670	391,460	493,520	219,760	43,110	176,560	260,010	62,670	193,740	245,750	137,810	107,940	163,150	147,870	15,280	6,090	1,710	4,360
08茨城県	479,440	79,210	400,230	45,340	13,440	31,900	192,110	11,540	180,570	203,470	44,920	158,560	38,510	9,320	29,200	9,520	270	9,250
09栃木県	991,730	614,640	375,600	199,700	130,770	68,850	269,840	143,750	124,680	384,460	204,480	179,980	137,720	135,640	2,080	10,860	5,830	5,030
10群馬県	676,620	453,420	223,200	131,720	90,140	41,570	220,710	78,120	142,590	234,660	195,620	39,040	89,540	89,540	－	5,740	4,250	1,490
11埼玉県	429,410	60,120	369,280	30,930	21,610	9,320	164,560	8,130	156,430	172,400	30,380	142,010	61,520	－	61,520	5,690	1,030	4,660
12千葉県	1,992,730	1,306,520	686,220	193,570	83,330	110,240	421,240	175,760	245,480	418,730	255,350	163,390	959,190	792,080	167,110	92,550	23,660	68,890
13東京都	5,731,990	2,602,240	3,094,120	935,690	491,680	440,080	1,985,340	624,750	1,328,890	1,408,710	567,440	841,260	1,402,250	918,370	483,880	935,310	606,270	318,950
14神奈川県	2,261,520	830,060	1,352,160	721,570	146,190	499,900	639,400	192,580	446,820	549,790	236,340	309,630	350,760	254,950	95,810	65,960	37,750	28,200
15新潟県	852,120	361,710	488,530	177,230	97,160	79,420	273,840	59,350	213,260	274,640	138,110	136,540	126,410	67,100	59,310	8,850	2,350	6,500
16富山県	330,570	121,730	208,760	60,730	31,260	29,380	116,190	26,230	89,960	109,040	45,250	63,780	44,620	18,980	25,640	6,160	3,270	2,880
17石川県	641,590	417,200	205,970	53,200	35,450	12,070	239,050	127,250	111,790	255,460	169,880	72,850	93,880	84,620	9,260	14,120	9,730	2,910
18福井県	276,170	123,740	152,430	49,510	29,810	19,710	82,800	17,060	65,740	113,910	46,930	66,980	29,950	29,950	－	1,660	410	1,250
19山梨県	644,610	446,080	195,680	178,310	112,800	62,660	170,900	73,150	97,750	218,940	185,310	33,630	76,460	74,820	1,640	21,910	20,320	1,590
20長野県	1,445,670	937,870	497,890	335,640	224,770	103,410	413,300	191,310	219,530	502,130	358,660	143,480	194,590	163,130	31,470	22,560	12,170	10,390
21岐阜県	573,300	389,740	182,080	168,800	143,750	23,570	182,100	77,340	104,770	145,750	92,010	53,740	76,650	76,650	－	14,350	13,060	1,270
22静岡県	1,483,960	814,150	660,230	218,520	173,400	38,230	482,610	120,230	359,710	547,180	339,020	208,160	235,640	181,510	54,130	26,040	10,470	15,570
23愛知県	1,532,510	395,080	1,135,880	263,030	104,020	157,790	743,000	123,670	619,330	372,010	118,990	252,690	154,470	48,400	106,070	40,620	9,920	30,690
24三重県	637,100	342,230	294,080	99,360	63,490	35,630	197,390	52,400	144,450	236,380	128,230	108,150	103,970	98,120	5,850	11,930	1,990	9,940
25滋賀県	356,660	209,020	147,580	24,710	22,970	1,680	124,560	43,750	80,800	96,900	37,490	59,410	110,500	104,810	5,690	3,840	1,950	1,890
26京都府	2,264,200	1,816,610	424,060	324,330	242,800	78,240	844,810	653,650	191,160	634,310	459,420	154,660	460,740	460,740	－	216,280	181,910	26,040
27大阪府	3,091,770	1,597,450	1,488,630	380,280	260,330	119,950	984,840	467,150	517,690	891,320	400,020	485,620	835,330	469,950	365,380	290,960	204,010	86,830
28兵庫県	1,112,620	597,620	506,850	155,950	74,690	81,220	301,390	103,940	189,330	326,460	147,130	179,330	328,830	271,860	56,970	15,060	8,250	6,790
29奈良県	236,910	207,480	29,400	44,870	41,530	3,310	97,950	75,320	22,620	51,450	47,980	3,470	42,640	42,640	－	3,080	2,740	330
30和歌山県	375,720	249,840	125,880	70,280	39,680	30,600	104,800	49,490	55,310	112,530	80,270	32,260	88,120	80,410	7,710	9,210	7,060	2,150
31鳥取県	194,290	103,920	84,850	19,980	10,790	9,140	39,220	14,790	18,950	114,080	61,380	52,700	21,010	16,950	4,060	1,470	570	820
32島根県	304,040	109,210	194,450	45,590	11,170	34,040	116,910	24,240	92,670	123,300	55,560	67,740	18,240	18,240	－	1,330	650	690
33岡山県	429,340	105,030	324,300	43,170	20,430	22,740	183,800	22,830	160,970	170,210	51,150	119,060	32,160	10,620	21,540	6,460	1,850	4,610
34広島県	810,940	227,500	561,610	149,840	36,380	97,920	347,770	51,820	294,700	210,820	93,430	112,350	102,510	45,860	56,640	17,360	6,700	10,240
35山口県	404,220	139,930	262,890	108,940	14,360	93,170	126,700	29,430	97,270	130,310	66,850	63,470	38,280	29,300	8,980	7,440	990	6,450
36徳島県	162,850	86,540	76,310	28,970	20,520	8,450	60,460	19,300	41,160	43,870	17,170	26,700	29,550	29,550	－	2,420	1,970	450
37香川県	319,820	160,540	159,280	29,720	28,640	1,080	105,130	13,960	91,170	97,980	48,750	49,230	86,990	69,180	17,800	5,890	2,360	3,530
38愛媛県	361,090	139,710	217,090	47,250	22,360	20,880	126,390	19,970	106,160	123,100	45,650	77,450	64,340	51,740	12,610	4,000	2,020	1,600
39高知県	244,920	92,780	151,940	60,270	22,660	37,410	106,710	19,870	86,840	38,020	21,580	16,440	39,920	28,670	11,250	1,620	1,140	480
40福岡県	1,392,330	459,650	932,680	152,530	62,890	89,630	576,140	144,980	431,160	443,960	175,920	268,050	219,700	75,860	143,840	63,690	31,410	32,280
41佐賀県	188,940	84,270	104,670	29,390	23,420	5,970	84,690	18,370	66,320	57,260	27,510	29,760	17,600	14,960	2,630	2,390	1,190	1,200
42長崎県	642,440	333,020	308,990	122,980	35,820	86,730	171,390	38,830	132,560	212,160	122,540	89,620	135,910	135,840	80	8,120	3,190	4,920
43熊本県	628,090	239,510	388,590	104,400	34,330	70,070	211,340	65,530	145,810	241,130	99,550	141,590	71,220	40,110	31,120	9,540	5,230	4,310
44大分県	622,010	345,880	275,440	197,730	120,300	76,740	192,180	75,460	116,720	157,160	86,670	70,490	74,940	63,450	11,500	16,690	13,850	2,840
45宮崎県	302,020	93,250	200,150	38,920	14,790	24,070	110,330	16,560	93,780	116,390	29,310	78,520	36,380	32,600	3,780	2,340	550	1,300
46鹿児島県	614,750	248,040	366,040	171,010	58,510	111,900	180,660	29,660	150,930	188,970	90,800	98,170	74,120	69,070	5,050	4,690	2,530	2,160
47沖縄県	1,950,590	1,690,470	242,470	362,120	284,080	61,050	424,220	265,980	157,560	449,800	425,940	23,860	714,470	714,470	－	49,110	44,990	4,120
運輸局等(再掲) 2)																		
北海道運輸局	2,820,660	1,594,930	1,210,100	405,010	175,300	214,070	797,130	304,140	492,990	880,970	503,690	377,280	737,550	611,800	125,750	49,440	31,630	17,810
東北運輸局	3,459,190	1,401,690	2,053,640	580,880	195,270	385,340	1,180,490	267,800	909,080	1,225,870	572,040	653,830	471,950	366,570	105,380	32,110	10,090	22,000
関東運輸局	13,208,050	6,392,290	6,696,480	2,436,830	1,089,960	1,264,520	4,064,110	1,307,780	2,723,210	3,591,150	1,719,830	1,867,500	3,115,960	2,274,710	841,250	1,147,530	699,380	438,060
北陸信越運輸局	3,269,950	1,838,510	1,401,150	626,800	388,650	224,290	1,042,360	404,140	634,540	1,141,280	711,900	416,640	459,510	333,830	125,680	51,680	27,520	22,690
中部運輸局	4,503,040	2,064,950	2,424,700	799,230	514,460	274,920	1,687,900	390,680	1,294,000	1,415,230	725,180	689,730	600,680	434,630	166,050	94,600	35,850	58,720
近畿運輸局	7,437,880	4,678,020	2,722,410	1,000,410	682,000	314,990	2,458,340	1,393,300	1,056,920	2,112,970	1,172,310	914,750	1,866,160	1,430,410	435,750	538,410	405,930	124,030
中国運輸局	2,142,830	685,590	1,428,110	367,520	93,130	257,010	814,400	143,120	664,560	748,710	328,360	415,310	212,200	120,970	91,220	34,070	10,760	22,810
四国運輸局	1,088,670	479,560	604,620	166,200	94,180	67,810	398,700	73,100	325,340	302,970	133,150	169,820	220,790	179,140	41,660	13,930	7,500	6,060
九州運輸局	4,390,580	1,803,610	2,576,570	816,940	350,050	465,120	1,526,730	389,390	1,137,270	1,417,040	632,290	776,190	629,870	431,880	197,990	107,450	57,950	49,000
沖縄総合事務局	1,950,590	1,690,470	242,470	362,120	284,080	61,050	424,220	265,980	157,560	449,800	425,940	23,860	714,470	714,470	－	49,110	44,990	4,120

1)宿泊目的割合不詳を含む。
2)長野県は北陸信越運輸局、福井県は中部運輸局に含まれる。
※拡大推計した結果は推計値であるため四捨五入しており、内訳の合計は必ずしも総数と一致しない場合がある(詳細は統計報告書の「統計表を利用する上での注意」を参照)

第３表　施設所在地(47区分及び運輸局等)、従業者数(4区分)、宿泊目的割合(2区分)別実宿泊者数並びに施設所在地（47区分及び運輸局等）、宿泊目的割合（2区分）別外国人実宿泊者数

（人）

施設所在地(47区分及び運輸局等)	実宿泊者数 1)	観光目的の宿泊者が50%以上	観光目的の宿泊者が50%未満	従業者数(4区分)、宿泊目的割合(2区分) 0～9人 1)	0～9人 観光目的の宿泊者が50%以上	0～9人 観光目的の宿泊者が50%未満	10～29人 1)	10～29人 観光目的の宿泊者が50%以上	10～29人 観光目的の宿泊者が50%未満	30～99人 1)	30～99人 観光目的の宿泊者が50%以上	30～99人 観光目的の宿泊者が50%未満	100人以上 1)	100人以上 観光目的の宿泊者が50%以上	100人以上 観光目的の宿泊者が50%未満	うち外国人実宿泊者数 1)	宿泊目的割合(2区分) 観光目的の宿泊者が50%以上	宿泊目的割合(2区分) 観光目的の宿泊者が50%未満
令和4年10月	32,987,340	17,704,120	15,147,260	5,095,090	2,878,900	2,166,520	10,492,560	3,799,210	6,652,500	10,489,370	5,704,590	4,739,350	6,910,320	5,321,420	1,588,900	1,103,260	696,530	396,410
01北海道	2,025,890	1,215,550	801,310	227,720	106,950	111,750	555,360	221,250	334,110	680,060	416,970	263,090	562,750	470,380	92,370	27,850	20,730	7,110
02青森県	329,910	131,500	198,270	31,710	9,930	21,650	119,470	33,370	86,110	142,430	55,620	86,820	36,280	32,590	3,700	4,440	2,060	2,380
03岩手県	417,380	183,270	234,110	63,780	19,350	44,430	121,800	27,610	94,200	193,970	107,670	86,300	37,820	28,650	9,180	3,240	1,690	1,550
04宮城県	603,490	266,960	336,530	44,230	34,720	9,510	196,180	26,380	169,790	234,930	93,620	141,300	128,160	112,230	15,920	6,250	1,970	4,280
05秋田県	263,770	119,710	144,060	41,360	22,230	19,130	88,650	36,800	51,850	108,550	55,680	52,860	25,210	5,000	20,210	2,080	880	1,210
06山形県	301,920	157,880	144,040	37,440	22,680	14,760	102,490	49,370	53,120	120,440	67,680	52,760	41,540	18,140	23,400	1,620	580	1,030
07福島県	665,790	338,660	323,440	120,380	34,510	85,790	184,460	50,100	130,770	213,520	120,350	93,170	147,420	133,700	13,720	3,840	1,610	2,210
08茨城県	348,220	69,030	279,190	27,470	10,690	16,780	128,370	8,900	119,470	162,690	41,670	121,010	29,690	7,760	21,930	5,460	190	5,270
09栃木県	821,040	540,660	278,880	167,040	113,320	53,620	222,100	127,100	93,590	306,760	176,690	130,070	125,140	123,550	1,590	6,340	4,490	1,840
10群馬県	569,980	409,460	160,520	106,630	79,120	27,510	165,640	65,950	99,690	214,860	181,540	33,320	82,850	82,850	－	3,730	2,760	980
11埼玉県	285,740	47,950	237,790	21,350	16,520	4,840	97,690	4,820	92,870	120,130	26,610	93,520	46,560	－	46,560	2,410	280	2,130
12千葉県	1,526,930	1,056,140	470,790	131,830	59,560	72,270	310,760	150,580	160,180	324,430	208,210	116,220	759,900	637,780	122,120	65,410	14,340	51,070
13東京都	3,802,430	1,673,860	2,112,270	560,200	304,150	255,690	1,380,470	421,710	942,820	961,610	374,480	587,130	900,160	573,520	326,640	403,980	263,840	137,590
14神奈川県	1,558,210	653,670	898,210	378,680	92,920	283,250	465,060	158,050	307,010	426,930	191,190	231,920	287,530	211,500	76,030	37,620	23,640	13,980
15新潟県	658,020	306,810	350,430	127,080	72,960	53,960	206,730	52,480	153,640	220,950	122,980	97,970	103,250	58,380	44,870	4,280	1,420	2,860
16富山県	229,710	100,220	129,400	37,450	22,590	14,770	72,440	20,510	51,930	81,330	39,120	42,220	38,480	18,000	20,490	2,690	1,180	1,510
17石川県	524,720	351,580	161,670	38,700	27,210	7,530	181,550	97,030	84,520	223,310	153,540	62,270	81,160	73,800	7,360	10,490	7,290	2,490
18福井県	228,400	111,960	116,440	35,540	26,660	8,880	67,820	15,280	52,540	97,550	42,520	55,030	27,490	27,490	－	1,310	400	910
19山梨県	566,210	404,610	159,310	151,380	102,050	47,050	149,420	68,180	81,240	194,870	165,290	29,580	70,530	69,090	1,440	18,540	17,330	1,210
20長野県	1,186,180	790,470	390,640	275,570	195,710	76,050	325,070	155,960	167,860	421,080	300,000	121,080	164,470	138,810	25,650	16,490	9,280	7,200
21岐阜県	463,680	332,580	129,900	126,080	112,520	12,360	146,480	66,410	80,070	123,910	86,440	37,470	67,200	67,200	－	11,890	10,830	1,050
22静岡県	1,205,280	717,320	481,590	171,190	148,870	18,630	369,170	103,560	262,930	462,220	307,510	154,710	202,700	157,380	45,320	17,190	6,140	11,050
23愛知県	1,158,420	321,260	836,580	184,880	76,910	107,510	565,320	99,000	466,320	282,720	102,890	179,700	125,500	42,450	83,050	26,680	5,480	21,200
24三重県	514,270	304,250	209,310	79,490	55,410	23,890	140,990	41,870	98,590	201,830	119,560	82,280	91,970	87,410	4,550	5,540	1,380	4,150
25滋賀県	300,100	185,810	114,230	23,290	21,820	1,410	98,280	37,320	60,950	79,500	32,260	47,240	99,040	94,420	4,620	2,990	1,750	1,240
26京都府	1,592,060	1,280,400	291,020	207,420	167,200	39,230	608,020	473,520	134,510	471,120	334,190	117,280	305,490	305,490	－	103,370	83,630	13,390
27大阪府	2,232,020	1,158,840	1,068,780	284,300	204,980	79,320	681,700	307,570	374,130	645,330	285,270	355,660	620,690	361,020	259,670	173,980	128,780	45,090
28兵庫県	917,870	524,140	385,580	142,770	64,120	78,610	219,860	87,250	124,500	272,390	131,030	141,360	282,860	241,750	41,110	8,910	5,400	3,500
29奈良県	200,480	176,590	23,870	38,280	35,310	2,940	83,410	65,300	18,110	42,900	40,090	2,810	35,880	35,880	－	2,340	2,060	270
30和歌山県	315,640	222,890	92,750	53,800	35,370	18,430	85,900	43,360	42,550	99,990	74,590	25,410	75,940	69,570	6,370	7,070	6,020	1,050
31鳥取県	169,810	95,830	69,390	15,770	9,800	5,920	30,560	12,270	13,750	102,660	57,000	45,660	20,810	16,750	4,060	900	410	440
32島根県	267,210	101,140	165,690	36,990	9,600	27,010	97,990	21,810	76,170	114,640	52,130	62,500	17,590	17,590	－	830	420	410
33岡山県	324,690	88,020	236,670	33,890	17,380	16,520	129,010	18,450	110,560	138,150	44,470	93,680	23,640	7,720	15,910	3,530	1,220	2,310
34広島県	636,990	203,590	419,040	109,580	29,620	69,810	256,900	46,170	209,500	180,410	87,260	90,180	90,100	40,540	49,560	12,260	4,870	7,210
35山口県	306,100	120,070	185,300	81,390	11,640	69,020	82,050	19,080	62,970	106,420	61,240	45,170	36,250	28,110	8,140	1,580	510	1,060
36徳島県	133,400	74,000	59,410	22,640	16,000	6,640	51,650	17,840	33,820	34,970	16,010	18,950	24,150	24,150	－	1,790	1,440	350
37香川県	258,200	141,750	116,450	24,280	23,360	920	73,150	12,140	61,010	85,610	45,650	39,960	75,160	60,600	14,560	3,010	1,500	1,520
38愛媛県	297,360	127,840	167,680	36,690	21,660	13,420	95,530	16,840	78,460	105,840	41,420	64,420	59,300	47,920	11,380	3,350	1,950	1,330
39高知県	182,190	77,170	104,980	31,870	14,280	17,570	81,840	17,720	64,110	33,390	19,020	14,370	35,090	26,160	8,930	960	670	290
40福岡県	1,072,410	357,940	714,470	111,820	50,390	61,430	448,410	113,200	335,220	339,810	134,140	205,670	172,370	60,220	112,150	37,410	18,980	18,430
41佐賀県	139,420	76,030	63,390	23,340	19,390	3,950	55,930	16,800	39,120	44,670	26,610	18,060	15,490	13,220	2,270	1,630	920	710
42長崎県	511,400	290,860	220,170	77,350	22,000	54,980	130,960	32,480	98,480	176,550	109,890	66,660	126,540	126,480	60	5,500	2,130	3,370
43熊本県	502,910	211,960	290,960	64,550	27,060	37,490	161,630	57,130	104,510	213,620	89,790	123,830	63,120	37,980	25,130	5,630	2,920	2,710
44大分県	527,760	316,600	210,480	167,340	110,930	55,720	148,450	65,270	83,180	141,020	80,660	60,350	70,960	59,730	11,230	12,880	11,080	1,800
45宮崎県	221,380	62,290	152,070	31,420	13,250	18,110	83,760	14,850	68,920	96,150	26,980	62,200	10,050	7,210	2,840	1,630	530	840
46鹿児島県	432,440	186,130	245,910	94,970	35,760	58,850	130,460	19,770	110,640	144,030	72,430	71,600	62,990	58,170	4,820	2,750	1,550	1,190
47沖縄県	1,189,920	1,018,880	164,280	194,150	150,450	37,630	293,610	180,800	112,140	299,120	284,590	14,520	403,050	403,050	－	19,600	17,980	1,620
運輸局等(再掲) 2)																		
北海道運輸局	2,025,890	1,215,550	801,310	227,720	106,950	111,750	555,360	221,250	334,110	680,060	416,970	263,090	562,750	470,380	92,370	27,850	20,730	7,110
東北運輸局	2,582,260	1,197,980	1,380,450	338,920	143,420	195,280	813,060	223,630	585,830	1,013,850	500,630	513,220	416,430	330,310	86,130	21,470	8,790	12,650
関東運輸局	9,478,760	4,855,360	4,596,970	1,544,590	778,320	761,020	2,919,520	1,005,300	1,896,870	2,712,280	1,365,690	1,342,770	2,302,370	1,706,050	596,310	543,480	326,860	214,070
北陸信越運輸局	2,598,620	1,549,080	1,032,150	478,800	318,470	152,300	785,790	325,990	457,950	946,670	615,630	323,530	387,360	288,990	98,370	33,940	19,180	14,070
中部運輸局	3,570,060	1,787,370	1,773,830	597,190	420,380	171,280	1,289,780	326,120	960,450	1,168,230	658,920	509,190	514,860	381,940	132,920	62,610	24,230	38,350
近畿運輸局	5,558,160	3,548,670	1,976,220	749,850	528,800	219,940	1,777,180	1,014,310	754,750	1,611,230	897,430	689,750	1,419,900	1,108,130	311,780	298,660	227,640	64,540
中国運輸局	1,704,800	608,640	1,076,100	277,630	78,040	188,280	596,500	117,770	472,950	642,280	302,110	337,200	188,390	110,720	77,670	19,100	7,430	11,440
四国運輸局	871,140	420,760	448,520	115,470	75,290	38,540	302,170	64,540	237,400	259,810	122,100	137,700	193,700	158,830	34,880	9,120	5,550	3,490
九州運輸局	3,407,720	1,501,810	1,897,440	570,770	278,790	290,510	1,159,600	319,500	840,060	1,155,850	540,500	608,380	521,500	363,020	158,490	67,430	38,120	29,050
沖縄総合事務局	1,189,920	1,018,880	164,280	194,150	150,450	37,630	293,610	180,800	112,140	299,120	284,590	14,520	403,050	403,050	－	19,600	17,980	1,620

1)宿泊目的割合不詳を含む。
2)長野県は北陸信越運輸局、福井県は中部運輸局に含まれる。
※拡大推計した結果は推計値であるため四捨五入しており、内訳の合計は必ずしも総数と一致しない場合がある(詳細は統計報告書の「統計表を利用する上での注意」を参照)

第４表　施設所在地(47区分及び運輸局等)、宿泊施設タイプ（6区分）別延べ宿泊者数
並びに施設所在地(47区分及び運輸局等)、宿泊施設タイプ（6区分）別外国人延べ宿泊者数

（人泊）

施設所在地(47区分及び運輸局等)	延べ宿泊者数 1)	宿泊施設タイプ(6区分) 旅館	リゾートホテル	ビジネスホテル	シティホテル	簡易宿所	会社・団体の宿泊所	うち外国人延べ宿泊者数 1)	宿泊施設タイプ(6区分) 旅館	リゾートホテル	ビジネスホテル	シティホテル	簡易宿所	会社・団体の宿泊所
令和4年10月	44,271,420	6,479,610	6,242,220	21,296,970	6,850,590	2,770,260	365,850	2,118,330	104,350	114,100	851,580	882,900	153,020	4,100
01北海道	2,820,660	416,850	343,130	1,409,670	528,330	104,700	11,100	49,440	6,590	3,810	22,270	12,900	3,880	10
02青森県	453,320	105,070	26,090	274,820	30,110	15,150	2,080	5,940	1,450	1,030	2,840	560	60	0
03岩手県	545,150	136,800	80,150	261,950	53,600	11,810	850	4,780	1,120	670	2,060	920	10	0
04宮城県	822,500	177,390	76,930	431,260	72,260	62,670	1,960	10,100	650	1,160	4,420	3,280	590	0
05秋田県	335,370	128,790	28,590	128,070	35,770	10,370	2,530	2,760	420	490	830	960	60	0
06山形県	414,170	169,400	28,020	152,940	34,350	20,330	9,130	2,430	1,040	40	720	280	50	300
07福島県	888,670	233,270	169,490	396,830	22,420	51,390	11,670	6,090	720	1,070	4,050	160	80	0
08茨城県	479,440	68,770	5,960	350,470	47,140	5,330	1,750	9,520	760	40	7,540	1,170	10	0
09栃木県	991,730	316,200	251,200	345,910	22,840	36,570	17,600	10,860	3,000	1,150	4,730	530	1,450	0
10群馬県	676,620	302,750	114,220	214,180	9,550	26,940	1,640	5,740	1,820	2,320	1,300	180	70	0
11埼玉県	429,410	20,530	32,690	310,110	51,580	14,430	70	5,690	50	410	3,270	1,360	600	0
12千葉県	1,992,730	144,760	961,660	586,050	196,460	94,060	9,740	92,550	300	16,150	21,860	53,570	650	20
13東京都	5,731,990	183,830	50,830	3,404,100	1,794,790	248,660	40,370	935,310	25,430	9,500	370,760	473,830	52,970	1,760
14神奈川県	2,261,520	181,500	237,100	985,820	353,090	335,810	38,510	65,960	5,250	6,400	18,180	34,060	1,320	10
15新潟県	852,120	266,100	82,800	399,920	54,470	42,270	5,330	8,850	1,080	1,320	4,150	2,240	30	10
16富山県	330,570	72,050	20,410	180,590	41,670	13,450	2,410	6,160	290	80	2,150	1,350	2,300	0
17石川県	641,590	173,660	27,200	311,020	84,540	39,840	1,660	14,120	1,600	100	6,260	5,560	600	0
18福井県	276,170	100,930	12,280	129,950	14,340	15,370	－	1,660	390	60	1,150	30	30	－
19山梨県	644,610	173,360	166,240	190,710	8,620	88,980	1,700	21,910	6,740	8,520	1,610	120	4,700	0
20長野県	1,445,670	404,260	349,680	458,530	59,290	136,170	35,150	22,560	3,910	3,900	7,620	3,620	3,500	0
21岐阜県	573,300	183,130	55,710	236,940	64,610	20,950	11,720	14,350	4,770	2,070	1,550	4,980	990	0
22静岡県	1,483,960	315,580	356,320	551,580	99,690	102,210	41,520	26,040	2,910	2,990	11,240	5,330	3,020	0
23愛知県	1,532,510	76,990	42,390	1,104,090	229,090	64,740	13,990	40,620	160	70	24,610	14,850	920	10
24三重県	637,100	139,830	131,870	306,820	22,310	31,340	4,170	11,930	270	1,160	8,350	1,720	430	0
25滋賀県	356,660	57,960	66,830	149,120	46,260	27,530	4,440	3,840	910	270	1,790	630	230	0
26京都府	2,264,200	226,110	91,640	1,053,620	583,560	277,160	17,600	216,280	5,770	3,030	77,110	84,350	40,510	490
27大阪府	3,091,770	16,540	306,530	1,633,210	1,018,380	107,550	3,130	290,960	1,070	2,490	139,680	133,990	13,610	0
28兵庫県	1,112,620	216,100	195,780	447,470	179,540	55,100	17,860	15,060	2,550	820	6,020	4,990	460	210
29奈良県	236,910	60,070	23,020	54,260	61,460	38,090	－	3,080	610	120	990	1,060	300	－
30和歌山県	375,720	121,660	95,970	110,590	10,590	32,590	4,330	9,210	2,770	1,020	1,830	360	3,240	0
31鳥取県	194,290	91,450	10,010	55,290	21,460	10,270	340	1,470	180	80	330	460	350	0
32島根県	304,040	90,720	5,510	177,200	20,450	10,160	－	1,330	180	10	640	370	140	－
33岡山県	429,340	48,930	18,180	266,490	71,340	23,750	640	6,460	450	30	3,490	1,350	1,150	0
34広島県	810,940	88,410	70,760	512,380	78,960	39,740	3,920	17,360	2,610	1,300	9,090	2,790	1,170	0
35山口県	404,220	77,340	20,020	274,510	19,030	11,560	1,760	7,440	140	80	6,770	190	260	0
36徳島県	162,850	41,040	22,670	64,280	19,150	14,310	1,390	2,420	450	110	450	230	1,010	180
37香川県	319,820	54,870	71,750	131,550	36,290	25,250	110	5,890	410	430	2,260	1,460	1,330	0
38愛媛県	361,090	88,620	2,950	207,840	39,810	20,260	1,600	4,000	1,590	20	1,580	620	180	0
39高知県	244,920	53,510	20,800	132,910	25,750	11,960	0	1,620	40	480	370	170	550	0
40福岡県	1,392,330	54,470	53,340	974,190	240,700	50,570	19,050	63,690	910	1,420	40,350	18,270	2,580	160
41佐賀県	188,940	61,180	8,040	88,450	14,170	15,610	1,490	2,390	710	50	720	230	300	380
42長崎県	642,440	73,840	191,210	277,820	65,430	29,350	4,790	8,120	530	1,600	4,640	1,090	250	0
43熊本県	628,090	142,210	72,150	319,510	53,330	37,320	3,590	9,540	3,100	1,580	2,410	1,840	610	0
44大分県	622,010	161,400	110,660	253,120	37,700	56,570	2,580	16,690	5,820	4,810	2,530	300	3,220	0
45宮崎県	302,020	30,580	45,270	187,250	16,260	20,550	2,110	2,340	50	820	1,300	50	120	0
46鹿児島県	614,750	92,570	68,680	331,780	56,930	62,290	1,840	4,690	360	300	1,610	1,290	570	560
47沖縄県	1,950,590	38,250	1,019,470	471,790	203,140	199,210	6,660	49,110	2,420	28,730	12,120	3,250	2,590	0
運輸局等(再掲) 2)														
北海道運輸局	2,820,660	416,850	343,130	1,409,670	528,330	104,700	11,100	49,440	6,590	3,810	22,270	12,900	3,880	10
東北運輸局	3,459,190	950,720	409,270	1,645,880	248,500	171,720	28,210	32,110	5,400	4,460	14,920	6,160	840	300
関東運輸局	13,208,050	1,391,680	1,819,900	6,387,360	2,484,070	850,780	111,370	1,147,530	43,350	44,480	429,250	564,820	61,770	1,790
北陸信越運輸局	3,269,950	916,070	480,090	1,350,060	239,970	231,730	44,550	51,680	6,870	5,410	20,180	12,780	6,440	10
中部運輸局	4,503,040	816,460	598,570	2,329,390	430,040	234,620	71,390	94,600	8,500	6,350	46,890	26,910	5,390	10
近畿運輸局	7,437,880	698,440	779,770	3,448,260	1,899,790	538,000	47,350	538,410	13,690	7,750	227,410	225,370	58,350	700
中国運輸局	2,142,830	396,850	124,480	1,285,880	211,240	95,470	6,660	34,070	3,560	1,490	20,320	5,160	3,060	0
四国運輸局	1,088,670	238,030	118,180	536,580	121,000	71,780	3,100	13,930	2,500	1,040	4,660	2,490	3,060	180
九州運輸局	4,390,580	616,250	549,350	2,432,100	484,520	272,250	35,450	107,450	11,480	10,590	53,560	23,070	7,640	1,110
沖縄総合事務局	1,950,590	38,250	1,019,470	471,790	203,140	199,210	6,660	49,110	2,420	28,730	12,120	3,250	2,590	0

1)宿泊施設タイプ不詳を含む。
2)長野県は北陸信越運輸局、福井県は中部運輸局に含まれる。
※拡大推計した結果は推計値であるため四捨五入しており、内訳の合計は必ずしも総数と一致しない場合がある(詳細は統計報告書の「統計表を利用する上での注意」を参照)

第５表　施設所在地（47区分及び運輸局等）、宿泊施設タイプ（6区分）別実宿泊者数
並びに施設所在地（47区分及び運輸局等）、宿泊施設タイプ（6区分）別外国人実宿泊者数

（人）

施設所在地（47区分及び運輸局等）	実宿泊者数 1)	宿泊施設タイプ（6区分）						うち外国人実宿泊者数 1)	宿泊施設タイプ（6区分）					
		旅館	リゾートホテル	ビジネスホテル	シティホテル	簡易宿所	会社・団体の宿泊所		旅館	リゾートホテル	ビジネスホテル	シティホテル	簡易宿所	会社・団体の宿泊所
令和4年10月	32,987,340	5,550,980	4,977,070	15,215,380	4,955,300	1,889,550	259,320	1,103,260	65,520	65,870	469,320	416,560	81,600	1,510
01北海道	2,025,890	325,000	274,990	960,110	388,530	70,160	5,510	27,850	4,300	3,120	11,360	6,920	2,140	10
02青森県	329,910	89,340	22,290	184,650	24,510	8,350	760	4,440	1,150	880	1,950	400	50	0
03岩手県	417,380	111,190	71,230	184,690	43,660	5,770	840	3,240	1,010	630	1,010	580	10	0
04宮城県	603,490	164,270	69,420	285,010	48,700	34,690	1,390	6,250	570	1,090	2,530	1,880	180	0
05秋田県	263,770	99,960	24,990	98,490	29,890	8,310	890	2,080	380	410	450	800	40	0
06山形県	301,920	141,050	23,740	101,260	26,620	6,680	2,590	1,620	870	30	460	180	30	40
07福島県	665,790	200,350	145,380	267,560	15,580	29,470	3,850	3,840	580	1,070	2,000	90	80	0
08茨城県	348,220	53,780	4,820	251,000	33,040	4,110	1,470	5,460	710	20	4,220	500	10	0
09栃木県	821,040	271,500	220,580	267,810	16,420	28,780	14,540	6,340	2,530	790	1,870	160	980	0
10群馬県	569,980	278,910	99,710	152,830	7,790	21,980	1,460	3,730	1,690	950	880	90	70	0
11埼玉県	285,740	17,350	25,750	190,990	41,780	9,790	70	2,410	50	90	1,500	630	140	0
12千葉県	1,526,930	106,410	775,070	418,280	142,850	75,810	8,510	65,410	210	11,070	13,920	39,810	390	20
13東京都	3,802,430	84,930	37,330	2,356,950	1,159,820	135,260	21,070	403,980	5,570	3,560	175,200	190,820	27,660	760
14神奈川県	1,558,210	155,820	195,590	663,310	272,480	197,390	31,250	37,620	4,460	4,520	11,590	15,420	1,060	10
15新潟県	658,020	228,080	67,950	288,400	42,610	26,390	3,980	4,280	700	750	2,130	670	30	10
16富山県	229,710	61,250	16,400	109,180	32,240	9,030	1,600	2,690	270	60	970	990	400	0
17石川県	524,720	157,260	22,580	246,890	65,600	28,560	1,240	10,490	1,470	80	4,930	3,590	420	0
18福井県	228,400	89,140	10,000	101,760	12,060	12,490	－	1,310	330	60	860	20	30	－
19山梨県	566,210	157,550	150,450	154,470	7,530	81,750	1,490	18,540	5,800	7,980	1,230	100	3,200	0
20長野県	1,186,180	367,960	284,300	354,220	49,370	100,960	27,420	16,490	3,070	3,010	4,760	2,740	2,910	0
21岐阜県	463,680	165,340	50,450	166,720	55,120	15,560	10,420	11,890	4,010	1,640	1,250	4,480	500	0
22静岡県	1,205,280	289,080	307,340	406,450	82,320	70,340	33,800	17,190	1,130	2,280	7,830	3,980	1,430	0
23愛知県	1,158,420	68,390	38,880	811,890	177,340	49,110	12,350	26,680	120	50	17,710	8,500	290	10
24三重県	514,270	126,240	118,130	222,820	15,190	27,300	3,910	5,540	230	780	3,870	370	290	0
25滋賀県	300,100	51,690	62,960	117,400	36,620	24,350	3,530	2,990	840	230	1,300	380	230	0
26京都府	1,592,060	174,720	72,110	741,020	394,870	186,970	14,460	103,370	3,510	1,610	41,960	39,830	15,420	310
27大阪府	2,232,020	15,840	232,940	1,151,800	735,990	87,510	2,790	173,980	950	1,560	94,050	67,740	9,570	0
28兵庫県	917,870	197,710	174,120	353,250	142,400	42,260	7,350	8,910	2,060	520	3,220	2,700	370	40
29奈良県	200,480	54,180	19,650	44,380	50,660	31,610	－	2,340	480	90	780	750	230	－
30和歌山県	315,640	105,400	81,070	87,860	8,600	28,800	3,900	7,070	2,280	780	900	190	2,930	0
31鳥取県	169,810	84,530	9,900	44,850	18,240	7,450	300	900	120	80	120	300	240	0
32島根県	267,210	84,950	4,300	153,050	16,440	8,470	－	830	180	10	370	160	120	－
33岡山県	324,690	40,700	15,880	193,840	53,910	19,880	490	3,530	360	10	1,580	890	710	0
34広島県	636,990	80,540	61,810	377,830	70,780	32,330	2,330	12,260	1,820	870	6,250	2,390	760	0
35山口県	306,100	72,310	19,230	186,520	17,260	9,140	1,640	1,580	100	80	1,180	50	170	0
36徳島県	133,400	36,710	18,790	49,690	15,300	11,680	1,240	1,790	300	60	340	140	810	140
37香川県	258,200	52,040	62,200	94,580	29,490	19,770	110	3,010	390	370	830	830	590	0
38愛媛県	297,360	84,830	2,780	157,360	33,060	17,870	1,460	3,350	1,560	20	1,060	540	160	0
39高知県	182,190	42,760	17,820	91,920	20,990	8,700	0	960	40	250	230	130	320	0
40福岡県	1,072,410	48,610	43,860	742,270	181,480	41,580	14,600	37,410	660	930	24,020	10,500	1,260	40
41佐賀県	139,420	55,400	7,120	51,420	12,950	12,330	200	1,630	630	50	510	190	190	60
42長崎県	511,400	63,720	171,890	198,490	54,030	19,210	4,060	5,500	310	1,120	3,070	850	140	0
43熊本県	502,910	120,760	67,540	244,860	41,110	25,370	3,280	5,630	1,450	1,060	1,610	1,240	270	0
44大分県	527,760	151,080	100,540	190,830	33,970	49,390	1,960	12,880	5,310	2,820	1,500	290	2,950	0
45宮崎県	221,380	26,040	23,620	144,230	8,650	18,610	230	1,630	40	580	840	50	120	0
46鹿児島県	432,440	72,670	50,600	226,030	46,300	35,730	850	2,750	230	170	1,180	820	290	60
47沖縄県	1,189,920	23,620	598,970	326,170	141,130	92,510	4,150	19,600	700	7,700	7,960	1,870	1,370	0
運輸局等（再掲）2)														
北海道運輸局	2,025,890	325,000	274,990	960,110	388,530	70,160	5,510	27,850	4,300	3,120	11,360	6,920	2,140	10
東北運輸局	2,582,260	806,160	357,050	1,121,660	188,960	93,260	10,320	21,470	4,560	4,100	8,410	3,940	390	40
関東運輸局	9,478,760	1,126,240	1,509,300	4,455,640	1,681,710	554,860	79,870	543,480	21,020	28,990	210,410	247,530	33,510	780
北陸信越運輸局	2,598,620	814,560	391,230	998,680	189,820	164,940	34,240	33,940	5,520	3,890	12,770	7,990	3,760	10
中部運輸局	3,570,060	738,200	524,800	1,709,650	342,040	174,800	60,470	62,610	5,820	4,800	31,520	17,360	2,550	10
近畿運輸局	5,558,160	599,540	642,840	2,495,700	1,369,140	401,510	32,030	298,660	10,110	4,790	142,210	111,600	28,760	350
中国運輸局	1,704,800	363,030	111,120	956,090	176,630	77,270	4,750	19,100	2,570	1,040	9,490	3,780	2,000	0
四国運輸局	871,140	216,340	101,590	393,550	98,840	58,010	2,810	9,120	2,280	700	2,460	1,640	1,880	140
九州運輸局	3,407,720	538,290	465,170	1,798,120	378,500	202,210	25,180	67,430	8,640	6,730	32,740	13,940	5,210	170
沖縄総合事務局	1,189,920	23,620	598,970	326,170	141,130	92,510	4,150	19,600	700	7,700	7,960	1,870	1,370	0

1)宿泊施設タイプ不詳を含む。
2)長野県は北陸信越運輸局、福井県は中部運輸局に含まれる。
※拡大推計した結果は推計値であるため四捨五入しており、内訳の合計は必ずしも総数と一致しない場合がある（詳細は統計報告書の「統計表を利用する上での注意」を参照）

第６表　施設所在地(47区分及び運輸局等)、従業者数(4区分)、宿泊目的割合(2区分)別定員稼働率
並びに施設所在地（47区分及び運輸局等）、宿泊施設タイプ（6区分）別定員稼働率

(%)

施設所在地(47区分及び運輸局等)	定員稼働率 1)、2)	観光目的の宿泊者が50%以上	観光目的の宿泊者が50%未満	従業者数(4区分)、宿泊目的割合(2区分) 0～9人 1)	0～9人 観光目的の宿泊者が50%以上	0～9人 観光目的の宿泊者が50%未満	10～29人 1)	10～29人 観光目的の宿泊者が50%以上	10～29人 観光目的の宿泊者が50%未満	30～99人 1)	30～99人 観光目的の宿泊者が50%以上	30～99人 観光目的の宿泊者が50%未満	100人以上 1)	100人以上 観光目的の宿泊者が50%以上	100人以上 観光目的の宿泊者が50%未満	宿泊施設タイプ(6区分) 旅館	リゾートホテル	ビジネスホテル	シティホテル	簡易宿所	会社・団体の宿泊所
令和4年10月	33.7	28.5	44.2	17.8	14.0	29.3	40.0	31.0	47.8	42.1	36.7	51.2	42.1	40.5	49.5	22.6	35.9	47.8	44.2	13.2	10.7
01北海道	33.2	29.5	43.3	16.5	12.4	27.1	40.6	35.4	45.6	39.2	33.0	54.3	40.3	38.1	55.7	24.9	26.3	48.3	45.8	7.9	14.1
02青森県	43.2	34.1	52.4	21.1	15.6	27.6	54.4	34.5	65.1	50.7	39.5	60.6	48.5	47.6	57.1	28.2	36.7	59.1	56.2	19.0	34.6
03岩手県	34.1	23.8	51.3	24.6	14.5	43.6	40.8	22.5	50.7	40.4	31.7	57.7	22.2	18.1	63.6	21.5	22.8	61.1	58.9	16.3	7.5
04宮城県	36.2	26.2	46.8	15.0	15.6	16.1	44.0	18.8	51.3	43.9	31.8	54.6	33.9	32.3	44.9	26.1	31.5	50.7	46.1	21.5	4.1
05秋田県	33.2	25.3	44.5	17.6	14.9	21.8	35.6	25.6	47.0	44.4	34.2	66.1	44.1	24.9	57.8	28.5	36.6	55.1	52.1	6.3	25.9
06山形県	26.5	18.4	44.7	11.9	8.2	27.3	31.2	21.6	44.2	40.0	31.8	57.4	37.8	24.9	59.9	21.8	18.6	55.2	58.4	8.1	23.5
07福島県	28.7	24.4	34.3	17.5	10.0	22.4	34.6	19.0	47.4	37.7	30.1	55.6	37.6	38.3	32.3	19.3	37.5	49.5	52.7	10.0	15.7
08茨城県	32.3	18.3	39.4	10.8	10.9	11.9	42.6	14.4	49.2	38.0	21.0	49.3	51.3	60.2	48.9	14.3	35.3	42.4	47.2	10.5	38.3
09栃木県	40.6	35.6	55.4	28.0	25.1	41.9	43.5	35.7	58.0	47.9	41.0	60.8	45.2	44.9	93.2	32.6	45.8	60.0	61.6	16.2	21.9
10群馬県	28.5	24.3	44.6	13.2	10.5	28.9	48.8	29.3	76.6	33.9	37.6	22.9	39.6	39.6	－	28.5	36.7	53.6	35.9	5.9	1.6
11埼玉県	42.0	18.1	53.4	14.2	12.1	23.8	54.0	26.2	57.1	44.9	25.0	54.1	53.4	－	53.4	13.0	35.9	53.9	51.6	15.1	2.5
12千葉県	36.9	37.5	38.3	16.4	11.0	31.3	40.9	33.9	47.9	36.9	35.4	44.2	46.7	53.1	29.9	18.3	52.2	40.9	41.6	12.0	13.8
13東京都	43.0	41.1	45.3	30.1	30.6	31.4	48.2	48.8	47.9	50.3	48.5	51.6	42.5	40.4	46.9	30.2	43.9	47.9	39.6	33.7	24.5
14神奈川県	41.6	29.7	53.4	33.7	12.5	57.3	46.8	39.7	50.7	48.0	42.9	52.4	45.2	43.4	50.9	24.1	40.8	57.4	46.5	30.8	10.3
15新潟県	27.0	16.9	49.7	13.2	9.8	25.3	41.2	20.0	58.4	37.1	26.1	64.6	30.9	21.2	63.9	17.6	16.6	60.0	57.8	11.5	21.9
16富山県	34.6	23.8	48.0	20.2	15.1	34.4	39.4	19.1	57.2	41.5	40.1	42.5	46.0	34.6	60.7	24.3	35.4	48.6	64.0	9.0	17.2
17石川県	29.5	26.2	42.1	11.0	8.8	27.4	35.7	33.3	38.8	34.7	31.5	51.5	32.8	31.2	58.7	21.5	34.1	45.5	45.8	10.6	6.9
18福井県	27.4	18.1	49.4	12.7	10.1	25.7	39.7	17.5	59.0	36.1	24.1	55.6	31.7	31.7	－	19.9	25.2	60.8	36.9	9.0	－
19山梨県	22.0	20.1	36.9	12.3	10.6	27.7	27.8	16.8	55.0	33.3	35.7	27.0	38.4	38.0	88.0	17.4	36.9	40.8	33.8	10.7	3.7
20長野県	20.9	16.5	47.4	9.5	7.4	30.8	25.4	16.3	50.6	41.2	36.2	63.6	36.1	33.7	57.2	17.2	25.5	57.1	54.4	8.0	6.7
21岐阜県	30.1	27.0	42.8	21.0	22.9	15.1	37.9	26.3	60.0	38.5	32.5	56.6	31.7	31.7	－	25.7	27.3	56.2	31.3	9.3	9.3
22静岡県	26.3	20.8	41.1	11.1	11.4	9.8	36.0	19.7	53.4	35.4	30.2	50.1	29.7	27.3	41.7	23.3	25.2	50.2	45.2	9.9	10.3
23愛知県	36.0	22.2	47.8	21.9	14.5	39.7	49.0	33.6	53.9	36.3	29.2	41.0	30.5	16.6	49.3	13.7	17.5	50.7	34.3	15.7	7.6
24三重県	36.9	28.2	59.8	17.9	14.3	38.8	45.5	25.7	63.6	47.1	37.4	68.0	44.3	44.3	44.0	24.8	40.1	61.9	76.1	12.2	9.2
25滋賀県	28.8	22.6	48.8	6.2	6.1	8.0	38.1	25.8	51.6	38.5	29.4	50.4	42.4	41.3	83.0	18.3	37.5	50.9	48.1	10.7	5.4
26京都府	32.2	36.2	25.5	15.8	16.3	23.7	31.5	40.3	18.2	47.4	48.4	54.9	47.4	48.3	－	34.4	26.2	35.2	44.5	17.7	24.4
27大阪府	40.4	43.6	43.8	25.1	39.0	27.1	39.7	43.6	39.4	45.3	42.3	48.1	49.5	47.9	58.1	21.7	62.1	38.4	46.2	20.1	14.2
28兵庫県	31.6	25.8	45.8	13.8	9.1	35.7	37.6	26.5	48.4	40.2	34.7	46.0	42.4	40.2	57.7	21.1	38.9	51.2	54.0	8.4	14.9
29奈良県	23.5	24.9	18.0	10.4	11.5	5.8	30.9	31.2	30.2	28.3	32.0	10.9	53.1	53.1	－	15.3	49.4	26.4	47.0	16.3	－
30和歌山県	25.5	21.9	39.4	12.7	10.0	21.4	31.3	20.1	62.1	36.4	34.5	42.2	32.2	30.6	73.4	20.4	30.7	47.5	65.9	10.9	26.8
31鳥取県	22.8	17.8	34.1	5.8	5.0	8.7	26.7	16.5	33.4	38.4	28.1	66.9	31.9	29.1	53.7	24.7	23.7	35.4	60.7	6.3	0.4
32島根県	35.8	26.9	44.7	16.0	9.0	22.6	43.2	26.3	52.0	50.2	39.8	63.9	36.9	36.9	－	28.9	41.2	55.4	66.2	5.9	－
33岡山県	29.3	15.1	43.6	6.7	4.9	11.7	44.2	23.3	50.6	49.2	35.3	59.2	50.5	31.1	72.8	14.8	33.8	54.1	62.3	5.7	1.3
34広島県	35.9	26.4	42.4	25.4	13.9	35.2	36.4	19.3	43.1	40.7	38.9	43.8	52.3	51.2	53.2	27.4	41.9	45.0	50.8	9.7	8.7
35山口県	40.0	27.7	54.0	32.0	11.0	48.6	43.3	27.1	52.9	48.4	37.8	68.8	35.5	32.9	47.6	26.0	37.4	54.4	56.1	11.0	11.8
36徳島県	28.0	21.4	43.9	13.4	11.4	25.4	31.4	17.7	49.3	42.8	37.8	46.8	42.6	42.6	－	19.1	40.6	44.4	53.5	14.0	5.0
37香川県	31.3	25.1	42.3	14.6	17.0	3.5	31.9	12.0	42.8	40.1	34.1	48.6	35.6	32.5	56.5	29.9	32.4	44.6	55.1	10.1	4.4
38愛媛県	35.6	27.9	45.4	14.0	12.1	17.7	48.8	32.0	54.3	43.7	31.6	56.4	46.8	47.0	46.2	30.8	28.5	55.3	55.3	7.7	22.5
39高知県	30.2	20.1	44.1	17.8	10.0	34.5	39.7	22.6	48.0	34.3	29.5	43.5	43.7	38.8	64.2	19.3	32.1	57.7	44.2	6.8	0.0
40福岡県	38.2	28.5	49.3	15.9	10.5	41.2	44.5	36.0	48.4	49.6	47.4	51.1	44.1	31.6	55.8	17.2	23.8	47.8	52.0	13.7	8.0
41佐賀県	26.7	20.6	35.2	10.0	12.8	5.4	38.3	21.0	49.6	44.1	31.9	68.4	28.3	28.6	26.6	26.9	20.4	38.6	45.5	9.8	6.7
42長崎県	35.0	31.5	44.1	17.1	10.5	28.9	45.9	28.6	55.8	47.2	42.6	55.3	46.3	46.4	10.9	21.3	45.6	50.6	52.7	8.2	13.2
43熊本県	32.3	22.0	49.8	16.2	8.9	38.3	39.3	26.2	50.7	42.9	33.0	54.4	35.6	26.6	63.1	22.3	30.4	53.1	47.2	11.0	20.4
44大分県	34.6	28.9	48.2	25.1	20.4	45.7	43.6	38.8	47.4	41.8	36.5	50.9	38.5	36.0	62.5	31.9	35.6	53.1	54.7	13.5	12.7
45宮崎県	32.4	22.2	45.4	14.0	9.9	21.6	37.3	14.3	51.9	44.1	39.2	57.8	39.0	40.2	30.6	22.7	28.3	53.0	50.4	8.6	17.9
46鹿児島県	32.9	29.0	37.6	21.3	18.0	25.3	41.2	22.7	49.3	41.4	37.8	45.3	44.3	43.3	65.1	26.3	31.9	47.3	54.4	13.4	7.9
47沖縄県	33.9	36.7	26.8	17.3	19.1	15.2	37.6	36.4	42.7	40.9	44.0	17.8	50.1	50.1	－	15.8	42.8	41.9	36.1	14.5	17.9
運輸局等(再掲) 3)																					
北海道運輸局	33.2	29.5	43.3	16.5	12.4	27.1	40.6	35.4	45.6	39.2	33.0	54.3	40.3	38.1	55.7	24.9	26.3	48.3	45.8	7.9	14.1
東北運輸局	32.7	24.4	43.8	17.4	11.9	24.9	39.4	22.4	50.8	42.2	32.3	57.5	35.2	32.5	49.7	23.0	30.4	53.9	52.7	12.5	15.0
関東運輸局	38.4	33.3	45.9	23.8	17.4	36.5	45.4	37.4	50.6	44.1	39.9	49.6	44.2	44.7	43.0	23.9	46.0	48.8	41.1	19.9	13.2
北陸信越運輸局	24.8	18.5	47.4	11.1	8.4	28.8	32.0	20.3	51.0	38.6	32.8	57.2	34.5	29.6	61.1	18.5	23.9	53.5	53.0	9.0	7.6
中部運輸局	31.0	22.9	46.5	16.3	14.3	24.8	42.4	24.8	55.4	37.6	30.9	49.1	32.1	28.7	46.3	22.1	26.8	52.8	37.0	11.2	9.4
近畿運輸局	33.9	33.7	39.2	16.5	16.6	25.8	35.4	37.2	34.4	43.5	41.5	48.0	46.1	44.6	58.5	22.8	41.4	39.0	46.4	15.2	15.1
中国運輸局	33.3	22.5	44.1	16.7	8.1	28.0	39.1	21.8	46.8	44.7	35.7	56.5	43.9	37.7	56.1	24.3	37.5	49.2	57.1	7.5	3.4
四国運輸局	31.8	23.9	44.1	15.1	12.4	23.4	38.0	19.5	48.4	41.0	32.8	50.9	40.7	38.4	54.6	24.7	33.5	51.3	52.2	9.1	7.4
九州運輸局	34.5	27.1	45.6	18.2	13.6	30.3	42.4	29.6	49.8	45.2	39.5	52.4	41.7	37.5	55.6	24.4	34.2	49.1	51.7	11.6	9.6
沖縄総合事務局	33.9	36.7	26.8	17.3	19.1	15.2	37.6	36.4	42.7	40.9	44.0	17.8	50.1	50.1	－	15.8	42.8	41.9	36.1	14.5	17.9

1)宿泊目的割合不詳を含む。
2)宿泊施設タイプ不詳を含む。
3)長野県は北陸信越運輸局、福井県は中部運輸局に含まれる。

第７表　施設所在地(47区分及び運輸局等)、従業者数(4区分)、宿泊目的割合(2区分)別利用客室数並びに施設所在地（47区分及び運輸局等）、宿泊施設タイプ（6区分）別利用客室数

（室）

施設所在地(47区分及び運輸局等)	利用客室数 1)、2)	観光目的の宿泊者が50%以上	観光目的の宿泊者が50%未満	従業者数(4区分)、宿泊目的割合(2区分) 0～9人 1)	0～9人 観光目的の宿泊者が50%以上	0～9人 観光目的の宿泊者が50%未満	10～29人 1)	10～29人 観光目的の宿泊者が50%以上	10～29人 観光目的の宿泊者が50%未満	30～99人 1)	30～99人 観光目的の宿泊者が50%以上	30～99人 観光目的の宿泊者が50%未満	100人以上 1)	100人以上 観光目的の宿泊者が50%以上	100人以上 観光目的の宿泊者が50%未満	宿泊施設タイプ(6区分) 旅館	リゾートホテル	ビジネスホテル	シティホテル	簡易宿所	会社・団体の宿泊所
令和4年10月	29,237,290	11,705,870	17,332,760	4,730,190	1,957,660	2,651,670	10,736,900	2,780,200	7,911,530	8,819,910	3,541,000	5,246,260	4,950,300	3,427,010	1,523,290	2,940,810	2,833,360	17,270,450	4,445,100	1,432,040	181,560
01北海道	1,925,620	912,040	1,004,930	297,150	96,590	191,910	604,920	201,610	403,310	606,920	294,320	312,600	416,620	319,520	97,100	216,420	164,110	1,129,310	338,470	66,720	5,460
02青森県	333,270	77,960	255,290	49,630	5,930	43,680	140,940	22,080	118,870	122,330	33,070	89,260	20,360	16,880	3,480	53,460	12,670	239,010	21,090	5,200	1,840
03岩手県	398,030	111,390	286,640	85,460	17,130	68,330	131,720	16,400	115,330	157,870	62,750	95,120	22,980	15,100	7,870	72,790	39,840	234,330	40,950	9,590	520
04宮城県	577,570	136,510	441,060	47,590	21,090	26,510	249,230	13,340	235,890	212,440	48,640	163,800	68,310	53,450	14,860	79,800	37,230	362,470	50,170	47,240	650
05秋田県	225,010	74,780	150,230	29,880	12,740	17,140	78,980	20,260	58,720	94,110	37,920	56,180	22,040	3,850	18,190	68,290	14,980	105,320	29,880	4,880	1,240
06山形県	273,500	86,290	187,210	42,340	12,210	30,130	107,390	29,330	78,070	91,870	36,070	55,790	31,900	8,680	23,210	84,060	15,140	131,720	27,440	7,190	7,950
07福島県	603,570	174,840	425,070	174,840	20,780	154,030	201,760	28,620	169,510	152,570	60,570	92,000	74,410	64,870	9,530	106,360	77,260	350,380	20,550	38,350	7,040
08茨城県	381,970	37,990	343,980	30,150	9,560	20,590	170,310	4,680	165,640	152,400	19,400	133,000	29,110	4,350	24,760	32,280	2,300	306,250	38,200	2,170	760
09栃木県	576,080	262,430	313,020	115,010	61,550	53,430	175,020	68,080	106,340	236,700	85,050	151,660	49,350	47,750	1,590	125,490	118,350	293,710	19,770	13,190	4,990
10群馬県	408,940	205,260	203,680	87,130	48,290	38,840	167,860	37,220	130,640	116,560	82,360	34,200	37,390	37,390	－	126,530	54,050	199,220	7,950	16,430	680
11埼玉県	346,240	28,030	318,200	17,390	11,010	6,380	141,470	5,220	136,240	140,040	11,800	128,240	47,340	－	47,340	8,700	14,150	273,810	41,900	7,610	70
12千葉県	1,134,560	566,690	567,880	132,800	28,600	104,200	285,950	79,280	206,670	252,250	121,880	130,370	463,560	336,920	126,640	74,260	399,410	478,740	145,220	31,990	4,940
13東京都	4,023,500	1,619,980	2,371,190	555,500	246,880	301,470	1,516,300	405,010	1,086,100	1,033,050	363,740	669,320	918,660	604,350	314,300	97,550	25,170	2,578,390	1,124,900	162,890	29,810
14神奈川県	1,367,640	455,020	834,360	319,670	88,330	156,450	457,680	101,330	356,350	384,380	130,800	250,210	205,910	134,560	71,350	76,530	116,800	720,340	225,540	153,230	17,020
15新潟県	578,530	161,010	417,140	111,850	38,430	73,230	213,130	29,610	183,320	177,480	63,820	113,650	76,070	29,140	46,930	137,210	40,870	341,040	42,870	13,680	2,660
16富山県	244,860	58,210	186,630	40,390	13,080	27,280	90,830	11,710	79,120	85,850	25,880	59,970	27,800	7,540	20,260	29,880	9,520	165,790	31,620	6,740	1,320
17石川県	392,170	210,030	173,630	29,430	17,020	10,680	165,030	70,650	94,380	149,120	79,600	62,740	48,580	42,760	5,820	70,880	12,980	238,380	52,000	16,000	770
18福井県	200,540	56,490	144,050	33,890	14,960	18,930	75,150	7,910	67,240	81,890	24,010	57,880	9,620	9,620	－	48,040	6,480	125,230	9,470	10,240	－
19山梨県	362,230	188,800	170,960	100,570	41,710	56,390	118,970	34,320	84,650	110,030	81,240	28,790	32,660	31,530	1,130	71,270	81,050	156,270	4,590	38,090	650
20長野県	853,420	437,740	414,210	196,900	111,260	84,530	276,870	90,830	185,680	282,820	162,270	120,540	96,830	73,380	23,450	181,280	164,740	389,450	44,090	56,630	15,560
21岐阜県	356,770	194,990	161,760	96,840	75,180	21,650	131,520	38,020	93,500	92,750	46,130	46,620	35,660	35,660	－	86,090	27,170	192,410	33,760	8,150	9,160
22静岡県	923,140	358,770	561,150	114,250	85,380	26,390	364,630	51,520	312,360	330,210	151,540	178,670	114,050	70,320	43,720	138,400	154,940	478,070	77,730	52,500	15,000
23愛知県	1,182,340	247,250	934,270	190,950	69,050	121,310	595,590	82,260	513,330	284,620	64,350	220,030	111,180	31,590	79,600	31,720	18,600	925,290	165,320	34,600	6,220
24三重県	407,510	158,360	248,890	64,650	33,890	30,720	152,950	26,590	126,150	148,080	58,100	89,980	41,820	39,780	2,040	56,430	57,370	256,190	16,560	19,290	1,420
25滋賀県	224,420	96,090	128,310	10,900	9,770	1,110	95,710	22,050	73,660	68,360	18,860	49,510	49,450	45,420	4,030	23,110	30,530	130,900	27,060	10,040	1,820
26京都府	1,375,310	1,020,390	341,720	205,470	134,610	69,500	551,520	393,180	158,340	364,170	238,440	113,880	254,150	254,150	－	68,350	45,270	760,340	342,540	141,280	9,610
27大阪府	2,048,840	877,200	1,167,100	249,530	141,710	107,820	688,430	270,300	418,130	625,290	224,980	395,770	485,590	240,220	245,370	6,610	112,780	1,238,500	611,310	74,010	600
28兵庫県	701,260	278,630	414,730	100,240	25,560	74,660	212,780	52,590	152,300	219,840	75,660	144,170	168,410	124,810	43,590	93,480	83,520	383,630	111,750	17,560	9,610
29奈良県	127,210	103,930	23,270	19,280	17,170	2,090	57,640	39,220	18,420	26,730	23,970	2,750	23,570	23,570	－	20,790	12,460	44,890	33,830	15,250	－
30和歌山県	223,070	119,830	103,240	39,630	18,140	21,490	75,950	27,170	48,780	65,940	38,310	27,630	41,560	36,220	5,340	52,400	44,530	95,800	7,980	20,550	1,800
31鳥取県	123,400	46,990	71,600	11,860	5,020	6,820	28,610	8,070	15,740	72,230	26,210	46,010	10,710	7,680	3,030	39,560	4,790	48,810	19,020	6,190	230
32島根県	217,730	53,410	164,200	31,150	5,090	25,940	90,290	12,300	77,990	86,770	26,500	60,260	9,520	9,520	－	43,160	4,090	151,190	14,190	5,090	－
33岡山県	317,680	56,730	260,950	33,180	10,020	23,150	144,910	14,220	130,690	119,460	26,630	92,830	20,130	5,860	14,270	24,660	9,950	224,740	45,690	12,290	350
34広島県	568,010	104,510	448,040	93,960	14,460	69,330	272,760	26,810	245,060	141,740	42,500	94,850	59,540	20,740	38,800	33,310	33,670	416,910	53,240	16,470	3,370
35山口県	305,230	71,500	233,460	85,370	7,980	77,120	106,960	17,540	89,420	91,670	32,710	58,970	21,230	13,280	7,950	33,830	8,300	244,140	14,710	3,010	1,230
36徳島県	106,450	41,110	65,340	19,060	10,720	8,340	43,130	8,080	35,050	30,330	8,370	21,950	13,940	13,940	－	18,720	9,470	56,200	12,640	7,970	1,460
37香川県	195,530	68,620	126,910	12,650	12,130	520	83,350	5,970	77,380	62,180	24,810	37,380	37,350	25,710	11,640	24,640	29,960	108,340	24,760	7,810	30
38愛媛県	253,480	75,230	174,070	28,780	11,890	12,940	98,990	12,340	86,420	86,910	21,500	65,410	38,800	29,490	9,310	41,330	1,380	170,770	30,420	8,960	610
39高知県	174,380	52,150	122,030	40,760	12,360	28,200	82,610	11,450	71,160	24,250	10,920	13,340	26,760	17,430	9,330	29,850	10,550	107,350	18,340	8,290	0
40福岡県	1,048,920	267,170	781,750	98,160	21,550	76,620	461,880	89,860	372,020	338,350	111,350	227,010	150,520	44,410	106,110	24,620	26,570	801,450	170,060	22,820	3,400
41佐賀県	129,880	36,830	93,050	14,510	9,680	4,830	64,980	7,480	57,500	41,510	12,770	28,740	8,880	6,900	1,980	27,040	4,700	80,170	10,910	6,010	1,050
42長崎県	416,780	155,220	261,470	94,720	17,440	77,190	133,500	23,830	109,670	131,240	56,680	74,560	57,320	57,280	50	33,150	86,140	242,280	42,740	11,070	1,410
43熊本県	440,890	111,300	329,590	68,720	16,280	52,450	165,410	32,950	132,460	166,610	44,820	121,780	40,150	17,250	22,900	72,160	33,730	282,510	38,750	12,590	1,150
44大分県	410,150	167,880	242,230	146,400	74,480	71,870	136,700	35,790	100,910	95,580	35,080	60,500	31,480	22,530	8,950	71,890	48,700	222,710	30,900	34,750	1,190
45宮崎県	219,050	52,120	165,440	26,290	8,480	17,800	86,420	8,010	78,410	87,260	19,770	66,010	19,080	15,870	3,220	19,110	17,880	157,790	13,220	8,980	2,070
46鹿児島県	440,460	133,990	306,010	129,790	34,580	94,810	140,970	17,460	123,460	124,010	40,480	83,530	45,690	41,470	4,220	47,630	36,130	279,620	39,400	36,610	830
47沖縄県	1,092,140	894,200	192,830	205,510	157,900	42,870	299,200	167,650	131,170	253,170	234,380	18,780	334,270	334,270	－	17,710	473,050	350,260	121,580	121,860	4,010
運輸局等（再掲）3)																					
北海道運輸局	1,925,620	912,040	1,004,930	297,150	96,590	191,910	604,920	201,610	403,310	606,920	294,320	312,600	416,620	319,520	97,100	216,420	164,110	1,129,310	338,470	66,720	5,460
東北運輸局	2,410,950	661,770	1,745,500	429,740	89,880	339,810	910,030	130,020	776,370	831,190	279,030	552,150	240,000	162,840	77,160	464,770	197,120	1,423,230	190,070	112,460	19,230
関東運輸局	8,601,170	3,364,200	5,123,270	1,358,220	535,930	737,760	3,033,560	735,150	2,272,630	2,425,410	896,270	1,525,770	1,783,970	1,196,860	587,110	612,610	811,280	5,006,740	1,608,070	425,600	58,930
北陸信越運輸局	2,068,990	866,980	1,191,600	378,580	179,790	195,720	745,860	202,800	542,510	695,250	331,570	356,910	249,290	152,820	96,470	419,240	228,120	1,134,670	170,580	93,050	20,300
中部運輸局	3,070,300	1,015,860	2,050,110	500,580	278,460	218,990	1,319,850	206,300	1,112,570	937,550	344,120	593,190	312,330	186,970	125,360	360,670	264,570	1,977,190	302,840	124,780	31,800
近畿運輸局	4,700,100	2,496,060	2,178,360	625,040	346,960	276,670	1,682,020	804,500	869,630	1,370,330	620,220	733,720	1,022,720	724,380	298,330	264,730	329,090	2,654,060	1,134,480	278,690	23,440
中国運輸局	1,532,040	333,140	1,178,250	255,520	42,570	202,370	643,530	78,940	558,900	511,870	154,550	352,930	121,130	57,080	64,050	174,520	60,800	1,085,790	146,860	43,040	5,180
四国運輸局	729,840	237,100	488,360	101,240	47,100	49,990	308,070	37,840	270,010	203,670	65,590	138,080	116,850	86,570	30,280	114,530	51,370	442,660	86,160	33,030	2,100
九州運輸局	3,106,140	924,510	2,179,540	578,600	182,480	395,560	1,189,860	215,380	974,420	984,560	320,940	662,140	353,120	205,700	147,420	295,610	253,850	2,066,530	345,990	132,820	11,100
沖縄総合事務局	1,092,140	894,200	192,830	205,510	157,900	42,870	299,200	167,650	131,170	253,170	234,380	18,780	334,270	334,270	－	17,710	473,050	350,260	121,580	121,860	4,010

1)宿泊目的割合不詳を含む。
2)宿泊施設タイプ不詳を含む。
3)長野県は北陸信越運輸局、福井県は中部運輸局に含まれる。
※拡大推計した結果は推計値であるため四捨五入しており、内訳の合計は必ずしも総数と一致しない場合がある(詳細は統計報告書の「統計表を利用する上での注意」を参照)

第８表　施設所在地(47区分及び運輸局等)、従業者数(4区分)、宿泊目的割合(2区分)別客室稼働率 並びに施設所在地（47区分及び運輸局等）、宿泊施設タイプ（6区分）別客室稼働率

(%)

施設所在地(47区分及び運輸局等)	客室稼働率 1)、2)	観光目的の宿泊者が50%以上	観光目的の宿泊者が50%未満	従業者数(4区分)、宿泊目的割合(2区分) 0～9人 1)	0～9人 観光目的の宿泊者が50%以上	0～9人 観光目的の宿泊者が50%未満	10～29人 1)	10～29人 観光目的の宿泊者が50%以上	10～29人 観光目的の宿泊者が50%未満	30～99人 1)	30～99人 観光目的の宿泊者が50%以上	30～99人 観光目的の宿泊者が50%未満	100人以上 1)	100人以上 観光目的の宿泊者が50%以上	100人以上 観光目的の宿泊者が50%未満	宿泊施設タイプ(6区分) 旅館	リゾートホテル	ビジネスホテル	シティホテル	簡易宿所	会社・団体の宿泊所
令和4年10月	53.8	47.4	61.5	32.7	26.1	44.6	62.2	53.2	66.6	61.7	58.0	65.4	59.9	58.4	64.9	39.4	52.2	64.0	60.2	24.5	20.5
01北海道	54.9	48.0	66.6	35.4	23.1	54.8	63.8	59.0	68.2	61.5	52.9	74.9	56.7	54.7	64.5	44.3	38.0	69.3	61.8	17.8	21.2
02青森県	67.3	51.9	75.8	42.6	16.9	59.5	80.0	64.2	83.9	72.1	62.6	76.4	62.3	60.5	72.5	46.7	47.9	79.3	72.4	24.6	83.4
03岩手県	59.9	46.4	70.3	46.9	29.2	64.0	68.2	46.9	73.0	66.7	60.7	71.3	43.8	35.2	82.9	40.1	45.6	75.3	75.1	36.1	36.6
04宮城県	57.6	48.3	61.8	28.7	31.1	28.8	63.2	42.8	65.0	65.5	53.9	70.0	58.1	57.2	61.4	50.1	50.4	61.9	64.7	49.9	6.3
05秋田県	56.3	46.3	63.3	26.8	25.0	28.8	61.7	48.5	68.1	73.8	65.9	80.3	67.3	34.5	84.2	52.7	61.6	64.6	66.4	14.4	45.3
06山形県	52.2	35.8	67.1	26.3	12.1	53.1	59.0	44.3	67.3	68.3	60.8	74.3	69.5	59.9	74.0	42.5	39.2	67.8	74.1	18.6	50.7
07福島県	46.4	43.5	48.2	29.9	18.4	33.5	55.7	37.0	61.1	66.2	57.8	73.2	59.6	60.5	53.8	32.7	57.6	59.5	59.2	19.6	43.1
08茨城県	52.4	38.9	55.6	18.1	30.6	16.2	68.0	26.6	72.2	57.1	45.8	59.2	65.9	66.6	65.8	26.5	35.2	58.7	63.8	16.5	36.0
09栃木県	63.6	55.5	73.9	46.6	40.3	61.0	67.2	57.9	75.1	73.6	66.3	79.0	64.6	64.4	71.4	53.3	63.4	77.3	70.4	22.9	31.0
10群馬県	49.3	41.3	61.6	27.9	20.4	50.8	74.1	50.8	85.1	50.6	64.3	33.8	62.7	62.7	－	45.7	53.9	67.3	41.4	15.2	2.9
11埼玉県	61.8	28.6	68.8	27.2	24.8	32.8	68.9	32.8	72.0	62.8	31.3	69.2	69.1	－	69.1	23.3	40.0	68.3	74.6	26.2	3.8
12千葉県	56.9	56.2	60.2	36.8	17.3	59.2	66.9	56.8	71.7	51.3	49.4	58.6	64.9	73.7	49.3	34.6	72.0	61.7	57.3	19.4	16.2
13東京都	61.0	59.2	62.4	47.0	49.5	45.8	66.4	65.4	66.6	67.6	69.2	66.7	57.3	55.2	61.9	51.2	55.6	65.7	56.1	52.4	28.8
14神奈川県	54.7	56.1	52.6	34.7	34.1	27.7	66.2	61.8	67.5	65.8	67.6	64.8	68.1	69.4	65.9	40.3	59.0	71.1	69.6	25.9	15.6
15新潟県	48.7	29.8	65.8	26.9	15.0	49.4	62.5	43.6	67.3	66.4	54.6	75.5	46.8	29.3	74.4	35.3	26.1	69.5	68.8	16.5	43.3
16富山県	57.3	44.1	63.6	42.7	25.7	65.0	62.3	39.5	68.1	57.0	61.9	55.2	76.9	78.7	76.3	42.0	53.2	63.6	77.0	21.5	26.2
17石川県	49.9	46.5	55.9	23.4	18.1	42.0	54.7	58.4	52.2	54.1	49.2	65.0	58.8	57.2	74.2	37.2	51.9	58.1	62.5	22.5	24.0
18福井県	53.4	34.5	69.9	26.1	17.9	46.9	70.8	39.7	78.0	67.9	58.5	72.8	50.0	50.0	－	37.3	54.1	77.7	54.1	23.2	－
19山梨県	41.1	35.0	59.9	26.4	17.4	59.8	52.9	31.8	72.4	49.8	58.4	39.5	60.9	60.1	95.9	30.0	51.9	58.3	49.4	23.5	6.0
20長野県	41.1	30.2	69.6	21.1	14.8	55.6	51.1	31.4	74.1	65.4	60.1	74.3	56.4	52.0	77.0	30.5	40.5	74.5	71.3	14.7	17.4
21岐阜県	53.2	47.0	65.7	41.5	42.5	40.8	60.3	43.1	75.3	62.4	57.9	67.5	50.6	50.6	－	44.3	40.6	72.8	55.1	14.3	35.8
22静岡県	46.9	35.8	60.9	21.9	22.0	22.3	58.9	34.7	70.1	54.7	48.4	62.7	50.9	46.1	61.1	39.2	38.4	64.0	62.8	22.1	19.3
23愛知県	54.9	36.9	63.5	36.3	23.6	55.3	70.6	58.8	73.0	51.5	48.5	52.6	47.8	30.5	61.6	24.5	29.7	66.9	41.7	31.3	8.6
24三重県	57.4	46.0	69.6	35.3	28.3	54.6	65.1	45.8	71.7	70.4	61.2	77.9	51.3	55.4	21.0	40.6	51.6	72.6	70.3	26.5	14.9
25滋賀県	53.5	43.9	64.9	13.0	12.9	16.4	65.7	55.0	69.8	58.8	54.9	61.5	67.3	66.1	83.3	35.7	53.4	67.7	69.0	21.6	12.6
26京都府	48.9	49.8	55.4	25.0	23.1	47.9	56.6	59.6	50.6	62.0	62.5	71.6	59.5	59.8	－	42.4	41.5	56.4	58.4	25.3	37.3
27大阪府	52.8	52.4	61.3	35.5	42.2	61.2	53.7	55.5	55.9	57.2	51.2	62.5	60.5	58.5	70.6	27.0	75.5	50.4	59.0	42.8	10.2
28兵庫県	51.9	44.7	59.7	31.0	14.2	62.5	54.8	45.2	58.0	57.9	58.5	57.6	64.8	63.1	70.1	36.6	55.5	65.2	66.2	13.7	18.0
29奈良県	41.4	46.1	29.2	18.9	23.3	8.0	55.0	56.1	52.7	38.8	47.7	14.8	73.9	73.9	－	29.8	70.7	38.4	68.0	28.6	－
30和歌山県	44.7	37.2	60.1	20.9	14.9	34.4	63.0	45.9	79.5	59.5	54.9	67.3	53.1	50.7	78.3	30.4	47.7	69.1	72.0	25.8	45.4
31鳥取県	43.8	37.4	49.2	11.9	11.4	13.8	47.6	37.6	47.4	68.5	55.8	78.6	62.5	59.1	72.9	46.7	43.1	46.0	83.0	14.2	2.8
32島根県	62.9	51.5	68.3	33.5	18.1	41.3	70.7	52.0	74.9	77.3	68.3	82.0	72.0	72.0	－	54.2	56.0	76.4	80.7	11.6	－
33岡山県	55.1	37.9	62.2	21.5	15.6	28.1	64.4	52.3	66.0	69.8	54.1	76.2	77.4	65.9	83.4	28.7	51.0	68.9	67.3	20.1	3.3
34広島県	57.4	46.1	61.2	48.3	27.4	56.9	60.2	46.1	62.2	56.5	52.3	59.6	65.4	60.4	68.4	39.9	58.6	63.3	65.2	19.8	22.4
35山口県	65.1	52.5	71.6	61.0	26.8	74.6	62.7	52.3	65.2	72.6	61.9	80.3	65.9	66.2	65.4	43.4	55.8	73.4	72.7	18.7	17.0
36徳島県	50.4	41.1	59.0	26.2	23.6	31.3	64.7	38.8	76.4	59.7	66.8	57.4	65.7	65.7	－	38.0	64.9	59.2	66.6	29.0	24.3
37香川県	54.2	47.4	59.4	28.9	32.4	12.5	55.7	28.7	60.1	59.3	58.8	59.7	59.7	57.9	64.2	55.1	54.8	59.7	64.6	19.4	6.5
38愛媛県	54.1	48.6	59.7	23.7	22.9	27.1	62.2	56.3	63.2	64.7	49.3	72.2	72.1	78.8	56.9	47.5	44.4	65.9	70.0	12.3	20.2
39高知県	52.8	38.7	62.9	32.1	18.5	48.0	68.2	50.7	72.2	55.4	52.2	58.2	69.9	71.5	67.2	38.2	57.0	69.6	61.4	17.5	0.0
40福岡県	57.3	52.5	62.9	29.7	21.0	51.4	62.3	61.2	62.6	66.0	69.0	64.7	61.4	45.4	72.1	27.3	30.7	61.4	70.7	27.5	14.5
41佐賀県	46.8	42.4	49.1	17.1	28.7	9.7	53.3	38.2	56.3	76.4	62.0	85.2	53.5	53.8	52.3	48.4	36.5	53.3	66.4	16.3	20.6
42長崎県	54.4	48.5	62.0	34.1	20.6	45.7	71.7	57.0	76.0	65.4	61.6	68.6	56.5	56.6	20.6	36.7	59.6	66.4	66.9	11.5	22.4
43熊本県	54.9	39.7	68.6	30.2	18.7	53.9	66.3	48.0	73.3	64.8	53.2	70.5	57.6	43.2	77.0	44.2	46.5	67.8	64.3	14.4	32.1
44大分県	55.0	48.5	62.1	50.2	45.9	60.2	57.8	57.0	58.1	61.4	51.1	69.5	50.2	42.9	88.2	49.6	48.5	64.1	79.8	33.1	12.1
45宮崎県	54.5	41.6	63.2	32.6	22.8	47.4	62.2	32.2	68.8	62.4	66.3	65.6	44.6	47.4	34.5	43.7	37.3	66.9	70.6	17.2	58.5
46鹿児島県	50.9	47.1	53.7	40.7	34.1	45.7	59.5	50.5	61.6	52.5	51.3	53.2	61.3	59.8	81.9	42.1	42.7	60.1	68.8	27.1	9.2
47沖縄県	53.0	57.8	44.3	32.3	38.4	26.8	58.8	55.8	66.7	57.7	65.1	23.8	70.4	70.4	－	33.4	64.5	59.2	59.7	26.9	44.0
運輸局等(再掲) 3)																					
北海道運輸局	54.9	48.0	66.6	35.4	23.1	54.8	63.8	59.0	68.2	61.5	52.9	74.9	56.7	54.7	64.5	44.3	38.0	69.3	61.8	17.8	21.2
東北運輸局	55.0	44.8	61.1	32.5	21.1	40.0	63.4	45.5	68.0	68.0	59.6	73.1	59.1	54.8	70.6	42.0	51.2	66.4	68.4	27.4	39.5
関東運輸局	57.4	53.7	60.6	37.3	32.9	40.9	66.4	58.6	69.3	62.7	62.2	63.9	61.1	61.7	59.7	40.7	63.2	66.0	58.4	29.6	19.8
北陸信越運輸局	46.2	33.7	65.0	24.1	15.6	53.2	56.1	39.9	66.1	61.8	56.2	68.9	55.0	47.0	75.4	33.7	37.6	67.4	68.7	16.3	19.5
中部運輸局	52.2	39.1	64.0	31.4	26.2	44.9	65.3	45.4	72.5	57.3	52.0	61.3	49.7	44.8	59.5	38.2	40.3	68.0	48.7	23.9	17.2
近畿運輸局	50.7	48.8	59.4	28.1	25.3	51.6	55.8	56.1	57.0	58.2	56.1	62.1	61.1	60.1	70.8	35.4	57.0	54.8	60.0	26.8	22.7
中国運輸局	57.5	44.9	63.2	37.5	19.4	48.2	62.1	48.1	64.5	66.8	57.4	72.6	67.4	63.8	71.0	42.4	55.2	67.0	69.8	17.4	12.6
四国運輸局	53.2	44.4	60.3	27.8	23.4	36.4	62.0	43.9	65.9	61.0	55.0	64.4	66.5	67.9	62.6	44.2	56.5	64.2	66.0	17.6	18.3
九州運輸局	54.6	47.4	61.3	35.9	30.0	47.7	62.3	54.0	64.5	63.3	59.9	65.5	57.6	50.5	71.7	42.2	46.2	62.9	69.8	22.3	18.2
沖縄総合事務局	53.0	57.8	44.3	32.3	38.4	26.8	58.8	55.8	66.7	57.7	65.1	23.8	70.4	70.4	－	33.4	64.5	59.2	59.7	26.9	44.0

1)宿泊目的割合不詳を含む。
2)宿泊施設タイプ不詳を含む。
3)長野県は北陸信越運輸局、福井県は中部運輸局に含まれる。

第９表　施設所在地(47区分及び運輸局等)、宿泊目的割合(2区分)、居住地（2区分）別延べ宿泊者数

（人泊）

施設所在地(47区分及び運輸局等)	延べ宿泊者数 1)、2)	県内 1)	県外 1)	宿泊目的割合(2区分)、居住地(2区分) 観光目的の宿泊者が50%以上 2)	県内	県外	観光目的の宿泊者が50%未満 2)	県内	県外
令和4年10月	44,271,420	10,743,290	32,149,600	22,629,600	4,884,920	17,264,530	21,360,250	5,723,360	14,744,890
01北海道	2,820,660	1,351,660	1,407,250	1,594,930	659,890	914,030	1,210,100	677,870	491,560
02青森県	453,320	94,660	343,170	155,130	25,870	126,280	298,020	68,790	216,710
03岩手県	545,150	141,740	402,850	215,750	59,100	156,650	329,410	82,640	246,200
04宮城県	822,500	235,050	576,960	294,250	107,850	186,400	528,250	127,200	390,560
05秋田県	335,370	83,650	251,720	149,720	33,780	115,950	185,650	49,870	135,780
06山形県	414,170	103,640	294,400	195,380	53,270	132,040	218,790	50,360	162,360
07福島県	888,670	205,500	615,490	391,460	102,830	283,470	493,520	101,950	329,060
08茨城県	479,440	101,940	337,630	79,210	20,940	58,270	400,230	81,000	279,360
09栃木県	991,730	167,250	778,930	614,640	93,380	482,210	375,600	73,370	295,720
10群馬県	676,620	123,350	547,660	453,420	64,130	383,670	223,200	59,210	163,990
11埼玉県	429,410	122,820	277,570	60,120	22,600	31,680	369,280	100,220	245,890
12千葉県	1,992,730	367,540	1,602,620	1,306,520	213,720	1,082,290	686,220	153,830	520,330
13東京都	5,731,990	1,537,240	4,039,920	2,602,240	685,360	1,845,870	3,094,120	843,840	2,166,460
14神奈川県	2,261,520	891,050	1,329,620	830,060	241,160	588,900	1,352,160	572,880	738,430
15新潟県	852,120	281,140	556,020	361,710	124,530	233,860	488,530	155,170	321,720
16富山県	330,570	57,980	271,780	121,730	26,240	94,680	208,760	31,740	177,020
17石川県	641,590	96,640	524,120	417,200	77,690	339,510	205,970	17,610	167,530
18福井県	276,170	66,420	209,360	123,740	39,860	83,490	152,430	26,560	125,870
19山梨県	644,610	58,120	580,660	446,080	25,130	415,120	195,680	32,990	162,690
20長野県	1,445,670	247,690	1,175,530	937,870	137,500	781,170	497,890	110,190	384,450
21岐阜県	573,300	104,630	410,720	389,740	61,120	277,210	182,080	43,280	132,260
22静岡県	1,483,960	327,760	1,148,690	814,150	131,150	675,480	660,230	194,580	465,650
23愛知県	1,532,510	485,850	945,060	395,080	161,930	206,780	1,135,880	322,910	737,750
24三重県	637,100	102,270	504,890	342,230	48,840	284,410	294,080	53,270	219,850
25滋賀県	356,660	60,600	289,060	209,020	33,010	176,010	147,580	27,540	113,030
26京都府	2,264,200	327,750	1,921,670	1,816,610	266,920	1,534,980	424,060	59,700	364,300
27大阪府	3,091,770	663,610	2,310,270	1,597,450	285,070	1,233,130	1,488,630	376,870	1,073,130
28兵庫県	1,112,620	293,730	771,810	597,620	169,900	418,360	506,850	121,360	347,770
29奈良県	236,910	36,250	200,210	207,480	29,830	177,380	29,400	6,410	22,800
30和歌山県	375,720	52,120	310,130	249,840	35,780	209,500	125,880	16,340	100,630
31鳥取県	194,290	30,100	151,220	103,920	17,980	84,950	84,850	12,120	66,220
32島根県	304,040	61,800	242,020	109,210	15,610	93,600	194,450	46,190	148,110
33岡山県	429,340	76,760	298,300	105,030	23,240	64,170	324,300	53,520	234,140
34広島県	810,940	208,780	575,570	227,500	51,010	176,420	561,610	146,840	388,260
35山口県	404,220	95,000	281,180	139,930	39,200	99,680	262,890	55,040	180,860
36徳島県	162,850	19,540	126,810	86,540	11,670	71,710	76,310	7,860	55,110
37香川県	319,820	43,320	276,500	160,540	19,440	141,100	159,280	23,880	135,400
38愛媛県	361,090	72,170	275,600	139,710	23,140	115,910	217,090	48,700	155,750
39高知県	244,920	42,700	183,620	92,780	12,320	75,970	151,940	30,380	107,450
40福岡県	1,392,330	350,200	981,110	459,650	146,850	312,160	932,680	203,360	668,950
41佐賀県	188,940	40,550	146,210	84,270	20,960	63,310	104,670	19,600	82,900
42長崎県	642,440	131,610	438,480	333,020	59,060	270,360	308,990	72,550	167,690
43熊本県	628,090	147,840	448,450	239,510	60,560	178,950	388,590	87,280	269,510
44大分県	622,010	107,840	497,920	345,880	53,250	280,130	275,440	54,590	217,110
45宮崎県	302,020	88,070	202,970	93,250	30,320	53,610	200,150	55,130	143,360
46鹿児島県	614,750	169,620	432,760	248,040	59,100	187,460	366,040	110,170	245,040
47沖縄県	1,950,590	267,770	1,655,080	1,690,470	202,810	1,466,310	242,470	56,610	180,150
運輸局等(再掲) 3)									
北海道運輸局	2,820,660	1,351,660	1,407,250	1,594,930	659,890	914,030	1,210,100	677,870	491,560
東北運輸局	3,459,190	864,230	2,484,600	1,401,690	382,700	1,000,780	2,053,640	480,810	1,480,680
関東運輸局	13,208,050	3,369,310	9,494,620	6,392,290	1,366,420	4,888,010	6,696,480	1,917,340	4,572,880
北陸信越運輸局	3,269,950	683,450	2,527,460	1,838,510	365,960	1,449,220	1,401,150	314,720	1,050,730
中部運輸局	4,503,040	1,086,920	3,218,720	2,064,950	442,900	1,527,370	2,424,700	640,600	1,681,390
近畿運輸局	7,437,880	1,434,050	5,803,150	4,678,020	820,520	3,749,350	2,722,410	608,210	2,021,670
中国運輸局	2,142,830	472,440	1,548,290	685,590	147,040	518,810	1,428,110	313,710	1,017,590
四国運輸局	1,088,670	177,730	862,530	479,560	66,570	404,680	604,620	110,830	453,710
九州運輸局	4,390,580	1,035,730	3,147,900	1,803,610	430,110	1,345,970	2,576,570	602,670	1,794,550
沖縄総合事務局	1,950,590	267,770	1,655,080	1,690,470	202,810	1,466,310	242,470	56,610	180,150

1)宿泊目的割合不詳を含む。
2)居住地不詳を含む。
3)長野県は北陸信越運輸局、福井県は中部運輸局に含まれる。
※拡大推計した結果は推計値であるため四捨五入しており、内訳の合計は必ずしも総数と一致しない場合がある(詳細は統計報告書の「統計表を利用する上での注意」を参照)

第１０表　施設所在地(47区分及び運輸局等)、宿泊施設タイプ(6区分)、居住地（2区分）別延べ宿泊者数

（人泊）

施設所在地(47区分及び運輸局等)	延べ宿泊者数 1)、2)			宿泊施設タイプ(6区分)、居住地(2区分)																	
				旅館			リゾートホテル			ビジネスホテル			シティホテル			簡易宿所			会社・団体の宿泊所		
		県内 1)	県外 1)	2)	県内	県外	2)	県内	県外	2)	県内	県外	2)	県内	県外	2)	県内	県外	2)	県内	県外
令和4年10月	44,271,420	10,743,290	32,149,600	6,479,610	1,628,930	4,668,200	6,242,220	997,340	5,178,140	21,296,970	5,269,940	15,027,000	6,850,590	1,562,370	5,242,040	2,770,260	1,066,720	1,651,890	365,850	127,140	217,040
01北海道	2,820,660	1,351,660	1,407,250	416,850	256,310	154,370	343,130	159,460	183,670	1,409,670	688,300	667,510	528,330	176,200	352,130	104,700	57,700	45,370	11,100	10,190	900
02青森県	453,320	94,660	343,170	105,070	17,680	87,390	26,090	1,380	24,710	274,820	60,610	198,710	30,110	6,640	23,470	15,150	8,090	7,060	2,080	250	1,820
03岩手県	545,150	141,740	402,850	136,800	40,680	95,560	80,150	18,240	61,910	261,950	66,210	195,740	53,600	12,420	41,170	11,810	3,870	7,940	850	320	530
04宮城県	822,500	235,050	576,960	177,390	65,040	112,360	76,930	21,230	55,700	431,260	102,120	318,650	72,260	16,430	55,830	62,670	28,700	33,970	1,960	1,530	420
05秋田県	335,370	83,650	251,720	128,790	27,820	100,970	28,590	6,260	22,330	128,070	35,220	92,850	35,770	7,970	27,800	10,370	4,280	6,090	2,530	1,220	1,310
06山形県	414,170	103,640	294,400	169,400	42,180	111,090	28,020	9,430	18,580	152,940	39,320	113,620	34,350	7,720	26,630	20,330	3,890	16,440	9,130	1,100	8,030
07福島県	888,670	205,500	615,490	233,270	77,520	154,860	169,490	28,740	140,760	396,830	84,240	259,000	22,420	4,970	17,460	51,390	6,610	34,550	11,670	2,700	5,990
08茨城県	479,440	101,940	337,630	68,770	11,650	57,130	5,960	2,330	3,630	350,470	72,180	238,430	47,140	11,710	35,430	5,330	2,840	2,490	1,750	1,230	520
09栃木県	991,730	167,250	778,930	316,200	52,540	239,150	251,200	36,570	205,960	345,910	67,810	271,590	22,840	4,680	18,160	36,570	3,690	32,530	17,600	1,450	10,620
10群馬県	676,620	123,350	547,660	302,750	48,790	248,340	114,220	11,430	102,790	214,180	56,220	157,960	9,550	1,440	8,110	26,940	4,690	22,250	1,640	140	1,500
11埼玉県	429,410	122,820	277,570	20,530	8,690	11,840	32,690	7,760	19,600	310,110	80,930	206,010	51,580	17,080	34,500	14,430	8,290	5,620	70	70	0
12千葉県	1,992,730	367,540	1,602,620	144,760	52,400	86,330	961,660	87,400	873,940	586,050	144,090	426,260	196,460	50,300	146,160	94,060	31,770	61,970	9,740	1,590	7,960
13東京都	5,731,990	1,537,240	4,039,920	183,830	60,010	71,390	50,830	25,820	25,010	3,404,100	852,440	2,462,880	1,794,790	515,330	1,279,460	248,660	67,030	169,900	40,370	13,530	24,940
14神奈川県	2,261,520	891,050	1,329,620	181,500	57,380	124,120	237,100	52,340	184,760	985,820	288,190	660,340	353,090	106,770	246,320	335,810	318,970	13,850	38,510	11,790	26,140
15新潟県	852,120	281,140	556,020	266,100	102,620	160,160	82,800	20,120	62,690	399,920	125,440	262,840	54,470	16,450	38,020	42,270	14,050	28,220	5,330	1,490	3,840
16富山県	330,570	57,980	271,780	72,050	17,640	53,600	20,410	2,550	17,850	180,590	28,400	152,200	41,670	3,660	38,000	13,450	5,430	8,020	2,410	300	2,110
17石川県	641,590	96,640	524,120	173,660	36,810	136,850	27,200	4,010	23,190	311,020	33,980	256,210	84,540	8,670	75,870	39,840	12,400	27,440	1,660	750	910
18福井県	276,170	66,420	209,360	100,930	33,700	66,880	12,280	3,120	9,160	129,950	23,580	106,380	14,340	1,470	12,870	15,370	3,940	11,390	－	－	－
19山梨県	644,610	58,120	580,660	173,360	13,470	158,770	166,240	4,940	161,300	190,710	32,580	158,120	8,620	670	7,950	88,980	5,590	78,670	1,700	350	1,350
20長野県	1,445,670	247,690	1,175,530	404,260	66,140	325,150	349,680	40,910	307,900	458,530	109,390	345,890	59,290	9,870	49,420	136,170	17,940	118,230	35,150	3,180	26,620
21岐阜県	573,300	104,630	410,720	183,130	33,150	147,850	55,710	8,020	47,690	236,940	42,090	139,760	64,610	10,880	53,730	20,950	2,160	18,070	11,720	8,110	3,610
22静岡県	1,483,960	327,760	1,148,690	315,580	49,250	261,940	356,320	59,300	295,470	551,580	161,560	390,020	99,690	29,070	70,620	102,210	16,620	84,590	41,520	10,440	30,530
23愛知県	1,532,510	485,850	945,060	76,990	38,570	31,540	42,390	16,480	24,080	1,104,090	322,500	696,050	229,090	47,520	174,300	64,740	49,020	15,660	13,990	10,990	3,000
24三重県	637,100	102,270	504,890	139,830	18,880	115,890	131,870	19,810	108,140	306,820	52,000	233,860	22,310	3,160	19,150	31,340	7,830	23,510	4,170	440	3,720
25滋賀県	356,660	60,600	289,060	57,960	5,230	52,730	66,830	11,600	55,230	149,120	28,970	113,140	46,260	6,070	40,180	27,530	7,910	19,620	4,440	550	3,890
26京都府	2,264,200	327,750	1,921,670	226,110	15,230	209,120	91,640	8,230	83,420	1,053,620	191,330	862,280	583,560	46,070	537,490	277,160	63,840	205,380	17,600	2,410	14,360
27大阪府	3,091,770	663,610	2,310,270	16,540	7,770	7,400	306,530	24,550	281,980	1,633,210	354,210	1,168,180	1,018,380	227,650	785,030	107,550	44,470	63,070	3,130	2,920	210
28兵庫県	1,112,620	293,730	771,810	216,100	62,830	152,970	195,780	45,140	137,620	447,470	107,380	306,330	179,540	45,430	134,100	55,100	27,970	27,130	17,860	4,240	13,620
29奈良県	236,910	36,250	200,210	60,070	6,170	53,640	23,020	5,390	17,630	54,260	10,630	43,440	61,460	4,650	56,810	38,090	9,400	28,690	－	－	－
30和歌山県	375,720	52,120	310,130	121,660	17,100	103,530	95,970	9,860	82,580	110,590	15,200	86,480	10,590	2,230	8,360	32,590	5,910	26,670	4,330	1,810	2,510
31鳥取県	194,290	30,100	151,220	91,450	14,110	76,350	10,010	2,560	7,450	55,290	9,630	45,660	21,460	1,690	13,250	10,270	2,100	8,170	340	0	340
32島根県	304,040	61,800	242,020	90,720	15,400	75,320	5,510	980	4,530	177,200	40,920	136,270	20,450	2,230	18,220	10,160	2,260	7,680	－	－	－
33岡山県	429,340	76,760	298,300	48,930	13,820	35,110	18,180	4,170	12,770	266,490	43,760	187,860	71,340	7,430	45,770	23,750	7,550	16,200	640	40	600
34広島県	810,940	208,780	575,570	88,410	17,700	70,700	70,760	14,730	56,030	512,380	130,220	356,900	78,960	13,450	65,510	39,740	22,660	17,010	3,920	1,100	1,570
35山口県	404,220	95,000	281,180	77,340	21,150	56,130	20,020	5,400	14,340	274,510	56,820	190,710	19,030	4,070	14,960	11,560	6,260	4,590	1,760	1,300	450
36徳島県	162,850	19,540	126,810	41,040	6,220	33,290	22,670	430	22,250	64,280	7,770	51,720	19,150	1,310	9,300	14,310	3,360	9,310	1,390	450	940
37香川県	319,820	43,320	276,500	54,870	5,190	49,680	71,750	8,430	63,320	131,550	19,270	112,280	36,290	4,240	32,050	25,250	6,100	19,150	110	100	20
38愛媛県	361,090	72,170	275,600	88,620	10,770	77,190	2,950	1,650	1,300	207,840	44,410	150,820	39,810	6,600	33,210	20,260	8,490	11,740	1,600	260	1,340
39高知県	244,920	42,700	183,620	53,510	8,890	41,870	20,800	1,980	17,070	132,910	26,130	92,670	25,750	2,920	22,830	11,960	2,780	9,170	0	0	0
40福岡県	1,392,330	350,200	981,110	54,470	32,550	21,780	53,340	33,450	19,900	974,190	196,110	722,860	240,700	46,120	194,580	50,570	27,430	19,980	19,050	14,540	2,010
41佐賀県	188,940	40,550	146,210	61,180	10,670	50,500	8,040	970	7,070	88,450	16,580	69,690	14,170	3,950	10,230	15,610	8,310	7,300	1,490	80	1,410
42長崎県	642,440	131,610	438,480	73,840	22,310	51,540	191,210	18,380	172,830	277,820	55,460	150,400	65,430	11,660	53,770	29,350	19,630	9,320	4,790	4,170	620
43熊本県	628,090	147,840	448,450	142,210	40,690	101,070	72,150	10,910	61,240	319,510	68,940	219,210	53,330	12,150	41,170	37,320	11,940	25,380	3,590	3,210	380
44大分県	622,010	107,840	497,920	161,400	23,010	125,890	110,660	15,630	95,030	253,120	46,990	202,380	37,700	8,500	29,190	56,570	13,700	42,860	2,580	10	2,570
45宮崎県	302,020	88,070	202,970	30,580	8,780	15,520	45,270	11,580	30,640	187,250	47,090	140,160	16,260	5,610	10,650	20,550	12,930	5,950	2,110	2,080	40
46鹿児島県	614,750	169,620	432,760	92,570	22,700	68,160	68,680	18,970	49,710	331,780	97,270	223,850	56,930	10,590	46,340	62,290	19,450	42,850	1,840	550	1,290
47沖縄県	1,950,590	267,770	1,655,080	38,250	11,730	25,180	1,019,470	94,730	903,380	471,790	85,450	382,790	203,140	16,660	186,480	199,210	46,890	150,820	6,660	4,170	2,490
運輸局等（再掲）3)																					
北海道運輸局	2,820,660	1,351,660	1,407,250	416,850	256,310	154,370	343,130	159,460	183,670	1,409,670	688,300	667,510	528,330	176,200	352,130	104,700	57,700	45,370	11,100	10,190	900
東北運輸局	3,459,190	864,230	2,484,600	950,720	270,920	662,220	409,270	85,280	323,990	1,645,880	387,720	1,178,580	248,500	56,140	192,360	171,720	55,440	106,060	28,210	7,120	18,110
関東運輸局	13,208,050	3,369,310	9,494,620	1,391,680	304,930	997,070	1,819,900	228,590	1,576,990	6,387,360	1,594,450	4,581,610	2,484,070	707,980	1,776,090	850,780	442,880	387,280	111,370	30,150	73,030
北陸信越運輸局	3,269,950	683,450	2,527,460	916,070	223,210	675,750	480,090	67,600	411,630	1,350,060	297,210	1,017,140	239,970	38,650	201,310	231,730	49,810	181,920	44,550	5,720	33,470
中部運輸局	4,503,040	1,086,920	3,218,720	816,460	173,550	624,100	598,570	106,710	484,540	2,329,390	601,720	1,566,080	430,040	92,100	330,670	234,620	79,550	153,230	71,390	29,980	40,860
近畿運輸局	7,437,880	1,434,050	5,803,150	698,440	114,330	579,390	779,770	104,770	658,450	3,448,260	707,720	2,579,850	1,899,790	332,110	1,561,970	538,000	159,510	370,560	47,350	11,930	34,590
中国運輸局	2,142,830	472,440	1,548,290	396,850	82,190	313,620	124,480	27,840	95,120	1,285,880	281,350	917,400	211,240	28,880	157,710	95,470	40,830	53,640	6,660	2,450	2,960
四国運輸局	1,088,670	177,730	862,530	238,030	31,060	202,040	118,180	12,490	103,940	536,580	97,570	407,490	121,000	15,070	97,390	71,780	20,730	49,380	3,100	810	2,300
九州運輸局	4,390,580	1,035,730	3,147,900	616,250	160,710	434,460	549,350	109,880	436,430	2,432,100	528,440	1,728,550	484,520	98,580	385,940	272,250	113,390	153,640	35,450	24,630	8,330
沖縄総合事務局	1,950,590	267,770	1,655,080	38,250	11,730	25,180	1,019,470	94,730	903,380	471,790	85,450	382,790	203,140	16,660	186,480	199,210	46,890	150,820	6,660	4,170	2,490

1)宿泊施設タイプ不詳を含む。
2)居住地不詳を含む。
3)長野県は北陸信越運輸局、福井県は中部運輸局に含まれる。
※拡大推計した結果は推計値であるため四捨五入しており、内訳の合計は必ずしも総数と一致しない場合がある(詳細は統計報告書の「統計表を利用する上での注意」を参照)

参考第１表　施設所在地（47区分及び運輸局等）、国籍（出身地）（21区分）別外国人延べ宿泊者数
（従業者数10人以上の施設）

（人泊）

施設所在地（47区分及び運輸局等）	外国人延べ宿泊者数 1)	国籍（出身地）（21区分）																				
		韓国	中国	香港	台湾	アメリカ	カナダ	イギリス	ドイツ	フランス	ロシア	シンガポール	タイ	マレーシア	インド	オーストラリア	インドネシア	ベトナム	フィリピン	イタリア	スペイン	その他
令和4年10月	1,769,920	240,030	101,580	103,490	87,900	286,750	30,770	44,360	42,130	43,850	6,230	75,240	97,260	25,100	18,630	49,160	25,250	23,130	32,290	19,040	13,670	274,770
01北海道	42,810	1,850	1,880	3,530	3,880	8,610	450	*630	440	520	120	4,120	2,190	1,670	50	1,210	620	*420	310	140	*30	3,860
02青森県	5,440	90	260	890	920	1,010	30	40	*10	50	10	440	400	20	*20	160	30	*200	0	*10	*20	550
03岩手県	4,280	160	280	400	560	590	10	110	50	*110	*10	460	330	60	20	110	30	170	*60	0	0	500
04宮城県	9,490	530	660	830	840	1,660	60	120	290	*230	*10	460	1,140	220	*120	330	60	*90	*20	80	*20	1,200
05秋田県	2,510	90	210	310	250	250	20	290	50	*60	0	170	110	*100	0	70	0	0	*10	0	0	410
06山形県	1,940	120	340	140	140	90	*20	70	40	*40	0	150	190	0	*50	10	*20	80	*40	10	0	330
07福島県	5,290	360	320	140	*280	430	*10	*90	*230	*50	*70	*290	800	*140	*220	60	*30	*90	0	0	*40	830
08茨城県	8,620	*610	280	170	*840	850	*30	*100	430	120	0	*150	*370	*50	*1,110	*110	*710	*520	270	60	*90	1,150
09栃木県	7,530	930	290	230	350	1,070	*240	*260	*210	70	*20	180	880	180	*360	90	*210	*130	*20	*60	*110	*1,360
10群馬県	5,320	170	310	240	*450	*1,070	*30	20	50	*60	*30	*440	620	*70	0	50	*20	*110	*10	*40	*60	480
11埼玉県	5,070	530	370	*80	150	790	30	*110	180	130	0	50	160	*100	140	*90	30	*290	60	*30	0	1,240
12千葉県	87,740	3,830	3,210	1,230	2,680	12,000	*1,760	790	980	480	140	*2,860	6,400	1,570	970	1,420	910	2,780	3,520	240	80	16,480
13東京都	791,090	90,300	49,620	37,170	38,520	136,770	16,250	23,000	19,900	20,760	4,120	39,340	41,990	10,970	9,530	21,960	12,430	5,180	14,240	9,850	7,070	136,270
14神奈川県	62,120	4,260	3,260	1,220	2,040	17,310	660	1,730	2,420	2,100	120	1,570	2,590	460	1,940	3,280	240	740	*1,220	740	350	11,810
15新潟県	7,520	720	640	320	280	1,140	70	180	130	*80	30	210	*610	90	30	80	*120	60	40	*50	30	1,190
16富山県	3,650	540	380	*480	*200	370	60	20	90	*20	*10	200	130	*50	*20	*140	0	140	0	*30	*10	720
17石川県	13,470	220	460	650	420	3,000	480	700	130	510	*20	710	360	60	*20	540	210	*350	*110	360	250	2,510
18福井県	1,480	*60	50	*40	*20	170	0	*40	10	*10	0	*10	*20	10	0	*10	*10	*70	*10	0	*10	*830
19山梨県	16,830	680	490	1,280	1,030	840	140	120	*610	110	*20	770	5,390	*250	*20	280	*860	*860	*220	*30	*10	1,550
20長野県	16,230	1,010	550	1,940	820	1,140	230	720	830	*180	*10	930	2,220	140	*40	420	330	*350	170	50	*70	2,280
21岐阜県	10,770	670	210	620	*510	1,470	*230	470	240	*870	0	360	1,270	290	*10	540	340	230	70	210	230	1,610
22静岡県	19,650	1,390	1,410	530	700	1,680	210	320	420	230	*20	580	1,140	*690	*410	*1,400	550	*600	*1,050	*340	*10	2,580
23愛知県	35,750	3,480	2,310	800	1,540	4,090	310	430	470	370	*10	*1,130	4,410	160	660	650	2,150	2,890	2,140	160	*110	5,150
24三重県	11,430	570	260	180	*610	*790	*220	*1,680	600	*390	*30	60	270	*40	*30	40	*160	*20	*20	*570	*60	2,910
25滋賀県	3,590	850	240	390	180	260	*10	90	70	20	0	70	*340	110	*40	10	60	*170	30	0	*20	470
26京都府	172,610	15,920	7,770	8,940	8,540	32,430	4,450	6,020	7,880	10,400	360	6,440	3,760	2,200	1,340	5,700	*1,430	520	1,110	3,750	3,430	31,770
27大阪府	239,300	65,750	17,310	28,060	12,700	18,270	2,640	3,070	1,950	2,400	320	9,150	13,040	4,240	900	6,180	2,690	4,040	4,180	1,100	1,030	24,800
28兵庫県	14,000	2,190	1,030	1,100	680	1,840	240	200	430	600	*20	310	890	180	130	310	*320	130	*260	*160	*80	2,410
29奈良県	2,690	200	150	120	150	260	40	60	70	480	*10	90	60	10	*40	70	10	*10	*20	60	30	640
30和歌山県	4,700	460	190	1,080	180	340	*30	*90	*90	*20	0	40	440	*10	0	30	*50	*40	*800	*60	*50	*530
31鳥取県	950	40	80	100	30	*120	0	*20	*20	0	0	30	*80	0	*10	*140	0	*20	0	0	0	240
32島根県	1,180	10	60	40	*50	240	10	20	40	*40	*10	0	*10	0	0	10	*20	160	20	*100	0	300
33岡山県	5,130	510	430	220	90	680	130	*60	*140	*420	0	140	120	*140	*40	80	*30	180	*420	*110	*10	720
34広島県	12,970	630	420	150	200	*2,930	440	*730	620	840	*80	*350	*200	*60	70	*870	110	*240	*310	120	*180	2,680
35山口県	2,870	390	190	70	110	*1,270	*20	*10	*70	*40	0	*120	0	*20	*20	20	0	110	*20	*20	0	150
36徳島県	1,330	*50	40	*170	30	290	30	*30	20	80	0	30	20	10	0	*70	*20	*10	0	0	10	*270
37香川県	4,520	290	*390	420	*490	*400	*140	*140	*80	*60	*10	*400	*50	*50	0	150	*30	*30	*20	*10	*20	*1,110
38愛媛県	2,500	150	100	110	180	230	50	60	*80	30	*10	*420	*20	*10	*10	100	*60	*50	*120	*70	0	600
39高知県	1,070	40	50	60	30	*170	10	10	0	10	0	240	20	*50	0	20	20	*30	0	0	0	*300
40福岡県	56,650	28,550	3,060	4,050	2,580	4,040	440	990	880	280	70	630	2,140	300	150	*1,370	200	360	*760	210	*80	3,860
41佐賀県	1,590	550	130	230	70	140	10	*20	*10	10	0	20	40	*40	0	0	0	30	*10	*20	*10	110
42長崎県	7,310	870	250	250	190	2,590	30	70	130	*240	*10	120	270	*100	20	*150	40	220	40	*30	0	1,010
43熊本県	7,110	*2,410	310	950	410	410	*80	80	40	80	*10	430	*530	*30	0	*50	60	*150	*30	*30	0	660
44大分県	*12,990	*5,480	210	540	250	340	40	90	*140	0	0	*120	1,040	*120	0	220	0	*210	*410	0	0	*690
45宮崎県	2,110	*390	80	*90	*30	*150	*20	*70	*20	*20	*430	*80	*90	*10	*10	0	*20	*10	*20	*50	0	440
46鹿児島県	3,140	660	160	370	70	480	90	80	80	120	*10	240	50	*20	*10	70	*10	0	*10	0	*10	460
47沖縄県	33,580	450	880	2,530	2,640	*21,690	*260	320	*460	*100	*60	130	*60	*30	*40	440	0	*40	*80	*70	*40	2,790
運輸局等（再掲）2)																						
北海道運輸局	42,810	1,850	1,880	3,530	3,880	8,610	450	*630	440	520	120	4,120	2,190	1,670	50	1,210	620	*420	310	140	*30	3,860
東北運輸局	28,950	1,360	2,060	2,720	3,000	4,040	150	720	680	540	*100	1,970	2,970	540	430	750	180	630	140	110	90	3,810
関東運輸局	984,310	101,310	57,840	41,630	46,060	170,690	19,140	26,140	24,790	23,840	4,460	45,370	58,390	13,640	14,070	27,280	15,410	10,600	19,570	11,040	7,770	170,340
北陸信越運輸局	40,870	2,490	2,020	3,400	1,720	5,650	840	1,620	1,180	790	60	2,050	3,320	340	120	1,180	670	910	330	490	350	6,700
中部運輸局	79,080	6,180	4,240	2,170	3,380	8,200	970	2,940	1,740	1,870	70	2,140	7,100	*1,190	1,120	2,650	3,210	3,810	3,280	1,290	420	13,060
近畿運輸局	436,900	85,380	26,700	39,690	22,420	53,400	7,410	9,530	10,490	13,910	700	16,100	18,540	6,750	2,460	12,310	4,550	4,910	6,400	5,130	4,630	60,610
中国運輸局	23,100	1,580	1,180	580	470	5,240	620	*840	870	1,340	*100	*650	420	230	150	1,130	170	720	*780	350	*190	4,090
四国運輸局	9,430	520	580	760	740	1,100	220	240	180	180	*20	1,090	110	*110	*10	350	*130	120	*140	*90	*40	2,280
九州運輸局	90,900	38,910	4,200	6,480	3,600	8,130	710	1,390	1,290	760	*530	1,630	4,160	610	190	1,870	320	980	1,270	340	110	7,230
沖縄総合事務局	33,580	450	880	2,530	2,640	*21,690	*260	320	*460	*100	*60	130	*60	*30	*40	440	0	*40	*80	*70	*40	2,790

1)国籍（出身地）不詳を含む。
2)長野県は北陸信越運輸局、福井県は中部運輸局に含まれる。
※標準誤差率が30％以上の推定値に＊印を付している。
※拡大推計した結果は推計値であるため四捨五入しており、内訳の合計は必ずしも総数と一致しない場合がある（詳細は統計報告書の「統計表を利用する上での注意」を参照）

参考第２表　施設所在地(47区分及び運輸局等)、居住地（47区分及び運輸局等）別延べ宿泊者数
（従業者数100人以上の施設）

（人泊）

施設所在地(47区分及び運輸局等)	総数 1)、3)	居住地(47区分) 3)																			
		北海道	青森県	岩手県	宮城県	秋田県	山形県	福島県	茨城県	栃木県	群馬県	埼玉県	千葉県	東京都	神奈川県	新潟県	富山県	石川県	福井県	山梨県	長野県
令和4年10月	5,756,425	258,963	22,455	26,940	92,820	20,434	25,451	58,450	77,472	66,445	57,121	226,900	236,289	1,005,976	350,491	73,738	29,654	36,484	25,336	22,596	57,864
01北海道	416,054	158,044	1,517	940	3,825	908	552	976	3,677	2,256	1,538	11,893	10,367	74,528	21,126	1,186	798	1,216	460	786	1,658
02青森県	36,358	792	3,798	987	1,621	555	396	402	463	393	283	2,017	1,435	6,611	2,347	244	113	122	52	120	196
03岩手県	40,915	506	2,500	9,775	3,689	1,483	779	515	429	395	173	1,164	1,034	6,038	1,772	556	92	205	109	76	239
04宮城県	110,992	1,421	1,844	2,803	28,195	2,153	3,361	3,754	2,691	2,198	958	4,662	3,944	15,237	5,612	1,827	118	208	72	308	613
05秋田県	19,608	636	508	463	1,593	5,036	299	293	251	181	130	879	886	3,665	1,309	296	19	64	59	23	153
06山形県	42,511	391	515	665	3,439	1,545	7,681	2,038	671	425	275	1,486	1,503	4,656	2,097	1,351	115	182	11	209	154
07福島県	103,807	409	408	1,193	7,260	481	1,809	18,896	6,372	3,637	2,036	7,342	7,891	19,040	7,814	2,344	193	254	65	340	504
08茨城県	23,584	107	37	43	90	16	32	268	6,146	438	185	1,044	1,065	2,518	934	195	25	19	14	51	61
09栃木県	88,398	320	84	428	2,522	223	675	3,119	7,887	15,897	2,728	13,087	9,885	16,541	5,919	948	59	186	65	170	481
10群馬県	67,410	270	34	121	373	74	131	591	2,079	1,717	8,869	9,481	5,355	12,803	5,497	1,773	404	265	113	485	1,252
11埼玉県	33,559	441	209	200	445	199	250	313	732	1,178	1,222	13,557	1,187	4,550	2,259	654	192	134	65	139	355
12千葉県	740,585	17,662	3,324	3,779	14,309	1,875	2,685	6,294	13,258	11,687	11,568	36,421	76,480	119,402	50,919	8,025	3,537	3,954	2,724	3,931	9,030
13東京都	745,444	17,252	2,926	2,362	7,048	2,285	2,317	4,827	6,361	3,959	4,896	19,658	16,575	198,929	25,968	5,392	3,384	3,130	1,947	3,421	6,815
14神奈川県	231,183	2,907	366	225	1,263	348	406	838	2,517	1,945	2,722	9,384	9,807	42,378	55,605	1,359	394	602	405	1,317	1,579
15新潟県	112,901	1,010	501	141	1,244	331	839	1,424	1,614	1,199	3,496	7,513	4,714	21,982	7,259	31,064	1,159	1,252	746	540	2,132
16富山県	40,300	307	19	25	134	58	80	193	255	226	335	1,968	1,488	7,348	2,389	1,244	6,099	1,516	940	208	1,514
17石川県	70,376	1,323	140	74	351	143	166	222	433	318	1,345	2,778	1,755	14,128	3,220	1,182	1,534	7,562	1,029	292	957
18福井県	17,969	49	16	19	40	10	21	24	126	42	84	232	192	844	223	193	362	1,350	4,644	113	238
19山梨県	50,419	107	38	16	107	13	28	97	544	322	463	2,518	2,514	12,267	4,220	240	105	89	33	2,341	902
20長野県	132,678	837	63	116	592	163	98	298	1,144	1,108	1,532	6,691	4,600	34,856	9,153	1,982	984	1,128	388	1,394	13,054
21岐阜県	62,279	359	24	79	193	55	57	138	380	296	306	1,264	1,162	5,459	2,505	472	981	946	566	266	1,129
22静岡県	117,822	446	37	51	274	25	47	191	1,171	522	710	5,571	5,797	25,382	16,047	291	152	241	158	908	1,204
23愛知県	82,061	1,435	34	168	169	72	36	77	184	125	396	1,460	1,683	8,094	2,942	779	223	295	182	135	749
24三重県	67,625	493	33	43	274	26	46	92	298	207	203	1,362	1,305	7,007	2,440	215	218	284	407	185	345
25滋賀県	96,493	1,936	32	32	442	30	66	2,796	267	210	280	2,018	2,378	6,896	3,638	248	565	747	846	171	1,248
26京都府	222,400	8,558	390	301	1,277	230	522	3,031	3,921	3,831	1,803	8,290	9,314	42,803	12,794	2,644	1,322	1,288	948	808	1,965
27大阪府	481,456	18,287	1,324	579	3,574	1,165	592	3,891	4,079	4,423	2,170	16,747	16,360	67,856	25,419	1,808	2,503	4,085	3,636	965	2,457
28兵庫県	232,449	1,587	186	135	535	108	107	221	795	328	425	3,788	3,927	19,932	5,300	442	1,544	957	969	238	709
29奈良県	42,640	1,648	89	43	111	60	56	115	264	208	1,034	1,079	1,252	8,647	2,620	979	146	277	173	177	340
30和歌山県	55,956	636	13	21	217	30	43	57	250	61	59	705	573	4,009	1,076	157	92	83	123	85	163
31鳥取県	16,513	92	55	12	279	5	7	8	35	86	16	145	150	2,223	288	15	40	56	25	21	35
32島根県	13,679	147	15	10	56	7	26	42	82	31	25	246	380	1,582	463	51	35	101	49	28	139
33岡山県	27,474	480	27	35	139	25	72	66	415	98	62	660	615	4,397	1,471	82	87	124	221	71	122
34広島県	71,382	3,868	58	46	297	73	77	376	873	1,797	203	1,944	1,655	11,623	2,851	565	267	362	250	93	953
35山口県	31,318	145	3	17	55	27	35	33	83	46	48	353	574	4,328	748	78	61	63	33	8	42
36徳島県	29,545	253	4	21	109	18	29	26	101	71	115	522	504	3,498	1,078	45	43	63	163	62	135
37香川県	48,551	288	14	19	187	8	31	57	133	90	114	704	724	2,617	1,031	84	33	94	176	62	204
38愛媛県	38,541	428	27	57	319	25	84	61	204	141	220	1,038	1,235	6,104	1,830	123	208	159	144	136	276
39高知県	34,185	385	18	16	69	5	13	14	98	57	66	415	441	5,721	1,046	127	111	135	89	110	136
40福岡県	116,857	1,552	265	127	537	49	172	257	618	389	364	2,585	2,902	22,382	5,015	480	144	299	279	380	523
41佐賀県	14,808	104	2	23	27	16	28	3	94	74	67	245	229	1,772	563	50	37	33	1	42	36
42長崎県	95,140	1,327	79	59	227	31	29	83	191	143	395	1,573	921	5,698	1,815	131	70	470	532	70	188
43熊本県	52,997	224	27	50	192	19	31	113	166	99	72	709	763	3,838	1,437	56	41	89	52	58	69
44大分県	69,664	387	72	37	354	33	51	139	252	146	164	942	835	4,645	1,571	111	137	71	101	30	125
45宮崎県	35,119	418	2	5	1,189	2	3	24	33	21	9	196	206	1,675	374	10	4	11	2	17	46
46鹿児島県	53,395	699	78	29	920	69	252	84	199	339	580	1,227	1,000	9,096	1,556	42	48	349	91	55	301
47沖縄県	421,025	7,990	700	550	2,658	322	334	1,073	4,636	3,085	2,377	17,337	16,727	100,371	36,931	1,598	856	1,364	1,179	1,151	2,338
運輸局等(再掲) 2)																					
北海道運輸局	416,054	158,044	1,517	940	3,825	908	552	976	3,677	2,256	1,538	11,893	10,367	74,528	21,126	1,186	798	1,216	460	786	1,658
東北運輸局	354,191	4,155	9,573	15,886	45,797	11,253	14,325	25,898	10,877	7,229	3,855	17,550	16,693	55,247	20,951	6,618	650	1,035	368	1,076	1,859
関東運輸局	1,980,582	39,066	7,018	7,174	26,157	5,033	6,524	16,347	39,524	37,143	32,653	105,150	122,868	409,388	151,321	18,586	8,100	8,379	5,366	11,855	20,475
北陸信越運輸局	356,255	3,477	723	356	2,321	695	1,183	2,137	3,446	2,851	6,708	18,950	12,557	78,314	22,021	35,472	9,776	11,458	3,103	2,434	17,657
中部運輸局	347,756	2,782	144	360	950	188	207	522	2,159	1,192	1,699	9,889	10,139	46,786	24,157	1,950	1,936	3,116	5,957	1,607	3,665
近畿運輸局	1,131,394	32,652	2,034	1,111	6,156	1,623	1,386	10,111	9,576	9,061	5,771	32,627	33,804	150,143	50,847	6,278	6,172	7,437	6,695	2,444	6,882
中国運輸局	160,366	4,732	158	120	826	137	217	525	1,488	2,058	354	3,348	3,374	24,153	5,821	791	490	706	578	221	1,291
四国運輸局	150,822	1,354	63	113	684	56	157	158	536	359	515	2,679	2,904	17,940	4,985	379	395	451	572	370	751
九州運輸局	437,980	4,711	525	330	3,446	219	566	703	1,553	1,211	1,651	7,477	6,856	49,106	12,331	880	481	1,322	1,058	652	1,288
沖縄総合事務局	421,025	7,990	700	550	2,658	322	334	1,073	4,636	3,085	2,377	17,337	16,727	100,371	36,931	1,598	856	1,364	1,179	1,151	2,338

1)居住地不詳を含む。
2)長野県は北陸信越運輸局、福井県は中部運輸局に含まれる。
3)宿泊目的割合不詳を含む。

参考第２表　施設所在地(47区分及び運輸局等)、居住地（47区分及び運輸局等）別延べ宿泊者数
（従業者数100人以上の施設）

（人泊）

施設所在地(47区分及び運輸局等)	岐阜県	静岡県	愛知県	三重県	滋賀県	京都府	大阪府	兵庫県	奈良県	和歌山県	鳥取県	島根県	岡山県	広島県	山口県	徳島県	香川県	愛媛県	高知県	福岡県	佐賀県
令和4年10月	54,356	97,214	273,589	56,842	49,583	93,306	394,767	198,173	44,866	24,477	11,501	14,590	42,930	97,124	29,889	20,200	23,758	35,476	17,093	184,160	18,402
01北海道	1,572	3,612	14,604	2,824	2,943	4,979	30,205	8,178	1,351	891	215	298	1,975	5,723	1,558	447	519	1,678	457	8,683	302
02青森県	163	394	1,206	170	127	382	1,629	1,175	181	66	17	191	271	334	45	45	66	62	45	337	31
03岩手県	88	758	2,756	95	61	166	2,306	346	69	33	12	17	151	202	78	13	60	181	10	549	42
04宮城県	248	921	1,885	378	183	989	2,764	1,168	181	166	15	48	241	345	69	60	57	131	31	1,652	119
05秋田県	112	169	439	97	36	105	415	228	36	28	0	25	54	40	11	54	73	67	11	125	9
06山形県	128	418	591	75	52	179	636	325	82	21	5	8	81	124	40	73	29	54	11	271	5
07福島県	447	1,338	1,740	249	336	278	2,466	871	231	63	21	76	90	366	54	32	60	484	61	523	39
08茨城県	19	81	154	52	19	144	174	87	31	19	15	2	212	32	6	4	10	11	7	153	13
09栃木県	211	685	850	73	114	165	615	277	101	43	46	9	176	162	73	7	128	104	79	303	33
10群馬県	377	752	1,293	231	165	250	825	388	93	52	49	57	65	131	38	43	50	43	21	240	21
11埼玉県	120	330	636	80	96	229	617	321	60	33	12	316	184	135	117	68	53	68	113	354	45
12千葉県	8,086	15,744	36,234	5,531	5,742	8,290	34,739	17,689	4,145	2,364	900	1,341	5,040	10,873	2,253	1,550	2,063	3,755	1,855	15,659	1,498
13東京都	3,729	10,371	19,895	3,226	2,612	7,951	28,400	18,162	3,055	1,649	900	1,811	3,608	7,681	2,783	1,591	2,682	3,191	1,760	15,235	1,399
14神奈川県	1,013	4,143	6,286	802	660	1,805	5,707	3,377	818	328	121	135	620	1,258	272	387	266	443	169	2,165	249
15新潟県	481	1,806	3,640	367	290	656	3,649	1,254	194	133	31	31	259	329	49	59	108	54	62	620	31
16富山県	635	367	2,999	576	572	776	1,895	927	323	105	10	2	100	482	49	41	45	40	30	379	14
17石川県	1,208	739	3,489	594	885	1,157	4,589	1,685	770	149	48	78	532	5,012	1,171	101	115	184	601	817	102
18福井県	686	182	1,406	291	531	835	2,974	1,126	279	61	41	23	157	87	11	37	80	59	7	194	4
19山梨県	668	1,686	1,455	180	79	267	1,156	442	163	101	16	4	30	315	27	113	22	48	5	216	17
20長野県	1,388	3,658	9,972	854	690	1,223	3,868	1,519	575	297	47	41	356	349	58	72	72	298	32	1,254	19
21岐阜県	9,234	1,942	14,671	1,703	983	1,465	4,033	2,082	972	268	46	38	275	563	151	286	100	101	76	495	45
22静岡県	1,630	18,664	9,788	2,841	558	878	2,805	1,630	505	167	25	39	220	469	100	57	70	180	23	661	44
23愛知県	1,416	1,542	19,561	3,618	277	745	2,404	1,064	229	150	23	66	180	241	56	62	198	100	35	1,212	82
24三重県	1,969	1,048	9,485	6,782	1,194	2,707	11,414	2,591	1,965	1,813	54	116	225	324	54	152	131	184	36	619	44
25滋賀県	1,402	1,944	9,323	3,377	13,137	9,055	15,315	6,843	2,460	780	100	85	495	928	128	1,254	713	315	153	615	82
26京都府	1,673	3,835	8,854	1,557	1,670	12,348	7,965	6,475	1,034	858	444	643	1,595	2,784	736	646	977	958	586	5,284	475
27大阪府	5,688	6,856	23,685	4,054	3,914	8,277	89,028	16,657	3,663	3,467	1,580	2,106	4,565	8,252	2,411	3,755	2,734	5,086	3,004	14,162	1,335
28兵庫県	2,439	1,548	11,753	2,615	3,611	8,768	38,025	56,002	3,990	2,108	905	549	3,359	4,358	672	2,273	1,846	1,800	778	2,453	241
29奈良県	768	615	2,654	543	371	1,171	3,951	2,238	6,189	411	112	85	584	408	54	287	167	187	87	584	43
30和歌山県	545	428	2,361	2,397	1,444	2,482	12,787	4,624	1,997	4,617	54	49	375	549	83	324	222	172	74	1,339	12
31鳥取県	33	125	242	80	112	344	1,595	2,126	122	55	3,029	743	941	1,352	311	56	293	211	158	412	40
32島根県	85	228	477	122	128	279	1,104	761	116	51	379	1,888	473	1,796	236	92	170	301	403	458	33
33岡山県	174	371	1,351	228	372	723	3,314	1,702	500	225	317	354	3,222	1,159	260	148	332	437	214	885	55
34広島県	260	491	6,504	518	554	956	3,878	3,420	382	191	459	1,390	1,180	12,846	1,021	745	505	978	353	1,860	408
35山口県	116	152	819	214	155	806	1,708	1,296	158	66	120	339	749	4,126	6,728	68	200	263	59	3,034	306
36徳島県	157	736	545	309	310	515	2,614	1,479	235	210	60	103	652	537	75	1,582	467	1,026	190	692	55
37香川県	311	522	1,330	349	491	999	5,042	3,496	701	188	342	272	2,132	3,184	241	920	4,343	2,540	1,201	610	113
38愛媛県	238	403	2,393	276	251	663	3,164	1,847	631	291	145	171	827	1,991	281	476	870	4,750	501	1,239	82
39高知県	231	200	1,556	126	127	405	3,510	1,423	851	155	142	130	1,231	1,530	149	1,022	1,212	1,402	2,836	872	83
40福岡県	356	985	2,975	453	418	1,341	5,925	2,584	506	172	95	249	753	2,365	1,613	177	349	383	174	27,877	2,031
41佐賀県	46	100	593	99	72	160	483	241	106	180	35	31	96	214	209	17	27	24	37	3,961	1,752
42長崎県	154	646	4,365	2,586	275	676	3,469	1,178	582	242	79	90	447	2,167	1,388	123	84	271	54	15,504	2,295
43熊本県	155	260	1,759	775	155	350	2,084	833	615	63	39	101	198	1,410	817	64	50	297	58	10,263	906
44大分県	243	241	968	217	180	598	2,797	1,083	236	128	74	97	361	1,657	2,088	118	191	1,184	192	18,022	2,089
45宮崎県	92	425	203	25	31	79	813	140	42	18	3	1	63	59	83	20	19	34	16	3,142	213
46鹿児島県	256	550	2,343	231	319	393	4,129	1,376	611	128	41	31	294	1,924	273	75	133	168	72	5,411	566
47沖縄県	3,306	4,203	21,501	4,002	2,281	5,297	31,782	13,437	2,730	873	278	311	3,236	5,951	909	604	797	1,169	356	12,765	980
運輸局等(再掲) 2)																					
北海道運輸局	1,572	3,612	14,604	2,824	2,943	4,979	30,205	8,178	1,351	891	215	298	1,975	5,723	1,558	447	519	1,678	457	8,683	302
東北運輸局	1,186	3,998	8,617	1,064	795	2,099	10,216	4,113	780	377	70	365	888	1,411	297	277	345	979	169	3,457	245
関東運輸局	14,223	33,792	66,803	10,175	9,487	19,101	72,233	40,743	8,466	4,589	2,059	3,675	9,935	20,587	5,569	3,763	5,274	7,663	4,009	34,325	3,275
北陸信越運輸局	3,712	6,570	20,100	2,391	2,437	3,812	14,001	5,385	1,862	684	136	152	1,247	6,172	1,327	273	340	576	725	3,070	166
中部運輸局	14,935	23,378	54,911	15,235	3,543	6,630	23,630	8,493	3,950	2,459	189	282	1,057	1,684	372	594	579	624	177	3,181	219
近畿運輸局	12,515	15,226	58,630	14,543	24,147	42,101	167,071	92,839	19,333	12,241	3,195	3,517	10,973	17,279	4,084	8,539	6,659	8,518	4,682	24,437	2,188
中国運輸局	668	1,367	9,393	1,162	1,321	3,108	11,599	9,305	1,278	588	4,304	4,714	6,565	21,279	8,556	1,109	1,500	2,190	1,187	6,649	842
四国運輸局	937	1,861	5,824	1,060	1,179	2,582	14,330	8,245	2,418	844	689	676	4,842	7,242	746	4,000	6,892	9,718	4,728	3,413	333
九州運輸局	1,302	3,207	13,206	4,386	1,450	3,597	19,700	7,435	2,698	931	366	600	2,212	9,796	6,471	594	853	2,361	603	84,180	9,852
沖縄総合事務局	3,306	4,203	21,501	4,002	2,281	5,297	31,782	13,437	2,730	873	278	311	3,236	5,951	909	604	797	1,169	356	12,765	980

1)居住地不詳を含む。
2)長野県は北陸信越運輸局、福井県は中部運輸局に含まれる。
3)宿泊目的割合不詳を含む。

参考第２表　施設所在地(47区分及び運輸局等)、居住地（47区分及び運輸局等）別延べ宿泊者数
（従業者数100人以上の施設）

（人泊）

施設所在地(47区分及び運輸局等)	長崎県	熊本県	大分県	宮崎県	鹿児島県	沖縄県	国外	運輸局等(10区分) 2)、3)									
								北海道運輸局	東北運輸局	関東運輸局	北陸信越運輸局	中部運輸局	近畿運輸局	中国運輸局	四国運輸局	九州運輸局	沖縄総合事務局
令和4年10月	27,254	43,322	26,096	26,244	35,138	55,433	403,309	258,963	246,550	2,043,290	197,740	507,337	805,172	196,034	96,527	360,616	55,433
01北海道	586	974	388	472	1,273	802	9,084	158,044	8,718	126,171	4,858	23,072	48,547	9,769	3,101	12,678	802
02青森県	55	49	39	15	36	77	1,420	792	7,759	13,669	675	1,985	3,560	858	218	562	77
03岩手県	28	104	41	32	226	39	321	506	18,741	11,081	1,092	3,806	2,981	460	264	1,022	39
04宮城県	182	90	106	50	180	287	1,799	1,421	42,110	35,610	2,766	3,504	5,451	718	279	2,379	287
05秋田県	11	18	22	19	43	122	496	636	8,192	7,324	532	876	848	130	205	247	122
06山形県	115	28	16	30	43	51	200	391	15,883	11,322	1,802	1,223	1,295	258	167	508	51
07福島県	278	121	138	19	171	159	836	409	30,047	54,472	3,295	3,839	4,245	607	637	1,289	159
08茨城県	18	25	17	11	23	50	624	107	486	12,381	300	320	474	267	32	260	50
09栃木県	53	64	26	254	63	135	663	320	7,051	72,114	1,674	1,884	1,315	466	318	796	135
10群馬県	19	36	3	14	11	37	1,705	270	1,324	46,286	3,694	2,766	1,773	340	157	344	37
11埼玉県	148	76	76	193	71	89	635	441	1,616	24,824	1,335	1,231	1,356	764	302	963	89
12千葉県	1,959	3,217	1,994	2,194	2,798	5,978	50,056	17,662	32,266	323,666	24,546	68,319	72,969	20,407	9,223	29,319	5,978
13東京都	2,079	3,636	2,601	2,247	3,165	5,598	206,083	17,252	21,765	279,767	18,721	39,168	61,829	16,783	9,224	30,362	5,598
14神奈川県	261	640	311	198	459	692	16,121	2,907	3,446	125,675	3,934	12,649	12,695	2,406	1,265	4,283	692
15新潟県	72	189	29	53	152	116	2,271	1,010	4,480	48,317	35,607	7,040	6,176	699	283	1,146	116
16富山県	100	36	36	26	25	78	781	307	509	14,217	10,373	5,517	4,598	643	156	616	78
17石川県	95	145	60	128	85	149	2,477	1,323	1,096	24,269	11,235	7,059	9,235	6,841	1,001	1,432	149
18福井県	4	9	13	2	0	4	44	49	130	1,856	2,143	7,209	5,806	319	183	226	4
19山梨県	15	12	8	15	16	37	1,568	107	299	25,189	1,336	4,022	2,208	392	188	299	37
20長野県	72	137	71	55	62	108	2,889	837	1,330	60,478	17,148	16,260	8,172	851	474	1,670	108
21岐阜県	80	108	53	28	34	209	3,000	359	546	11,638	3,528	28,116	9,803	1,073	563	843	209
22静岡県	72	131	53	65	77	116	2,344	446	625	56,108	1,888	33,081	6,543	853	330	1,103	116
23愛知県	50	159	67	51	310	1,705	4,656	1,435	556	15,019	2,046	26,319	4,869	566	395	1,931	1,705
24三重県	59	103	75	35	65	129	1,136	493	514	13,007	1,062	19,691	21,684	773	503	1,000	129
25滋賀県	61	163	35	56	72	204	1,302	1,936	3,398	15,858	2,808	16,892	47,590	1,736	2,435	1,084	204
26京都府	654	969	574	335	887	534	25,194	8,558	5,751	83,564	7,219	16,867	30,350	6,202	3,167	9,178	534
27大阪府	1,607	3,172	1,577	1,571	2,795	4,736	32,363	18,287	11,125	138,019	10,853	43,919	125,006	18,914	14,579	26,219	4,736
28兵庫県	186	378	254	168	277	311	3,223	1,587	1,292	34,733	3,652	19,324	112,504	9,843	6,697	3,957	311
29奈良県	55	192	61	39	123	139	673	1,648	474	15,281	1,742	4,753	14,331	1,243	728	1,097	139
30和歌山県	41	37	40	26	176	64	980	636	381	6,818	495	5,854	27,951	1,110	792	1,671	64
31鳥取県	25	49	27	5	21	39	274	92	366	2,964	146	505	4,354	6,376	718	579	39
32島根県	48	33	61	26	37	20	176	147	156	2,837	326	961	2,439	4,772	966	696	20
33岡山県	105	188	73	44	52	74	919	480	364	7,789	415	2,345	6,836	5,312	1,131	1,402	74
34広島県	202	396	243	67	161	171	2,884	3,868	927	21,039	2,147	8,023	9,381	16,896	2,581	3,337	171
35山口県	505	373	371	84	143	63	98	145	170	6,188	244	1,334	4,189	12,062	590	4,816	63
36徳島県	68	77	57	12	13	105	323	253	207	5,951	286	1,910	5,363	1,427	3,265	974	105
37香川県	67	117	110	20	87	153	1,360	288	316	5,475	415	2,688	10,917	6,171	9,004	1,124	153
38愛媛県	58	151	260	81	83	147	566	428	573	10,908	766	3,454	6,847	3,415	6,597	1,954	147
39高知県	211	188	135	86	13	64	298	385	135	7,954	509	2,202	6,471	3,182	6,472	1,588	64
40福岡県	3,033	2,355	2,102	1,881	2,441	2,333	9,530	1,552	1,407	34,635	1,446	5,048	10,946	5,075	1,083	41,720	2,333
41佐賀県	1,030	465	281	119	192	97	303	104	99	3,086	156	839	1,242	585	105	7,800	97
42長崎県	6,807	6,262	1,182	478	981	391	702	1,327	508	10,806	859	8,283	6,422	4,171	532	33,509	391
43熊本県	1,650	10,250	1,443	1,552	3,452	401	1,404	224	432	7,142	255	3,001	4,100	2,565	469	29,516	401
44大分県	1,992	3,418	9,148	2,468	965	805	2,102	387	686	8,585	444	1,770	5,022	4,277	1,685	38,102	805
45宮崎県	164	704	530	8,107	1,031	89	344	418	1,225	2,531	71	747	1,123	209	89	13,891	89
46鹿児島県	854	1,516	432	1,805	10,786	628	1,036	699	1,432	14,052	740	3,471	6,956	2,563	448	21,370	628
47沖縄県	1,420	1,762	857	1,008	962	27,098	6,046	7,990	5,637	182,615	6,156	34,191	56,400	10,685	2,926	19,754	27,098
運輸局等(再掲) 2)																	
北海道運輸局	586	974	388	472	1,273	802	9,084	158,044	8,718	126,171	4,858	23,072	48,547	9,769	3,101	12,678	802
東北運輸局	669	410	362	165	699	735	5,072	4,155	122,732	133,478	10,162	15,233	18,380	3,031	1,770	6,007	735
関東運輸局	4,552	7,706	5,036	5,126	6,606	12,616	277,455	39,066	68,253	909,902	55,540	130,359	154,619	41,825	20,709	66,626	12,616
北陸信越運輸局	339	507	196	262	324	451	8,418	3,477	7,415	147,281	74,363	35,876	28,181	9,034	1,914	4,864	451
中部運輸局	265	510	261	181	486	2,163	11,180	2,782	2,371	97,628	10,667	114,416	48,705	3,584	1,974	5,103	2,163
近畿運輸局	2,604	4,911	2,541	2,195	4,330	5,988	63,735	32,652	22,421	294,273	26,769	107,609	357,732	39,048	28,398	43,206	5,988
中国運輸局	885	1,039	775	226	414	367	4,351	4,732	1,983	40,817	3,278	13,168	27,199	45,418	5,986	10,830	367
四国運輸局	404	533	562	199	196	469	2,547	1,354	1,231	30,288	1,976	10,254	29,598	14,195	25,338	5,640	469
九州運輸局	15,530	24,970	15,118	16,410	19,848	4,744	15,421	4,711	5,789	80,837	3,971	23,159	35,811	19,445	4,411	185,908	4,744
沖縄総合事務局	1,420	1,762	857	1,008	962	27,098	6,046	7,990	5,637	182,615	6,156	34,191	56,400	10,685	2,926	19,754	27,098

1)居住地不詳を含む。
2)長野県は北陸信越運輸局、福井県は中部運輸局に含まれる。
3)宿泊目的割合不詳を含む。

参考第３表　施設所在地（47区分及び運輸局等）、居住地（47区分及び運輸局等）別延べ宿泊者数＜観光目的の宿泊者が50％以上の施設＞
（従業者数100人以上の施設）

（人泊）

施設所在地(47区分及び運輸局等)	総数 1)	居住地(47区分)																			
		北海道	青森県	岩手県	宮城県	秋田県	山形県	福島県	茨城県	栃木県	群馬県	埼玉県	千葉県	東京都	神奈川県	新潟県	富山県	石川県	福井県	山梨県	長野県
令和4年10月	4,407,110	205,849	14,525	19,530	75,438	12,600	16,829	45,518	61,579	55,080	46,751	173,119	189,009	767,489	266,599	51,648	21,509	28,514	20,136	17,548	44,242
01北海道	345,117	130,162	1,124	718	2,970	782	428	773	3,084	1,389	1,289	9,285	7,939	62,465	17,345	939	426	1,073	396	577	1,252
02青森県	31,738	686	1,937	834	1,397	512	364	371	425	337	270	1,877	1,316	6,069	2,140	226	100	89	40	92	169
03岩手県	30,137	291	1,889	6,620	2,579	1,186	631	346	307	256	84	637	512	4,656	974	440	75	184	100	27	177
04宮城県	92,231	927	1,244	2,337	24,870	1,785	2,879	3,269	2,386	1,958	721	3,768	3,258	10,891	4,372	1,560	76	157	35	223	498
05秋田県	6,786	197	191	197	459	2,450	75	55	51	57	25	206	170	1,604	244	90	2	7	5	8	22
06山形県	17,750	89	108	191	1,556	440	3,251	1,541	337	211	77	679	600	1,548	648	764	63	53	8	97	59
07福島県	90,999	356	345	1,073	6,142	391	1,651	14,971	5,938	3,176	1,869	6,649	7,398	16,648	7,074	2,101	140	193	56	307	438
08茨城県	7,363	38	22	7	48	0	21	171	2,889	355	139	795	729	1,298	450	53	8	0	2	28	4
09栃木県	86,317	318	83	424	2,520	217	674	3,105	7,863	15,747	2,718	13,016	9,836	16,374	5,848	948	58	184	65	168	475
10群馬県	67,410	270	34	121	373	74	131	591	2,079	1,717	8,869	9,481	5,355	12,803	5,497	1,773	404	265	113	485	1,252
11埼玉県	－	－	－	－	－	－	－	－	－	－	－	－	－	－	－	－	－	－	－	－	－
12千葉県	597,797	16,355	2,744	3,209	13,511	1,328	2,114	5,460	11,573	10,527	10,457	33,210	63,733	96,214	46,531	7,153	2,993	3,397	2,188	3,319	8,222
13東京都	492,335	9,436	1,838	1,520	4,551	1,440	1,456	2,486	3,806	2,188	2,510	11,693	9,564	129,170	15,992	3,395	2,272	1,909	1,257	1,906	4,371
14神奈川県	168,033	1,789	161	140	889	144	281	574	1,820	1,386	1,432	7,819	7,635	36,931	31,639	628	205	414	298	909	876
15新潟県	59,645	112	28	25	356	121	309	656	1,118	633	2,361	4,291	2,444	11,295	3,086	18,793	606	421	124	336	1,226
16富山県	17,407	134	17	16	86	40	60	151	174	158	239	747	697	3,075	1,118	706	3,511	766	363	163	757
17石川県	61,115	1,293	119	67	313	130	157	210	397	299	1,300	2,570	1,604	12,731	2,973	1,133	1,488	7,380	985	278	901
18福井県	17,969	49	16	19	40	10	21	24	126	42	84	232	192	844	223	193	362	1,350	4,644	113	238
19山梨県	48,782	107	38	16	107	13	28	97	544	322	463	2,274	2,270	11,942	3,895	191	105	89	33	2,179	740
20長野県	111,223	641	17	83	470	43	69	236	979	995	1,400	5,833	3,836	32,069	7,788	1,629	839	994	343	1,171	9,680
21岐阜県	62,279	359	24	79	193	55	57	138	380	296	306	1,264	1,162	5,459	2,505	472	981	946	566	266	1,129
22静岡県	90,755	265	19	39	163	11	32	114	612	379	587	4,653	4,928	20,913	14,059	154	112	104	95	725	1,025
23愛知県	25,711	993	0	0	4	0	0	0	15	3	7	53	242	795	248	3	4	12	0	23	123
24三重県	62,441	485	33	40	273	26	44	91	290	193	193	1,311	1,173	6,274	2,196	205	218	276	392	178	311
25滋賀県	90,806	1,919	29	28	415	23	62	2,782	240	192	251	1,879	2,289	6,350	3,370	211	532	684	781	163	1,214
26京都府	222,400	8,558	390	301	1,277	230	522	3,031	3,921	3,831	1,803	8,290	9,314	42,803	12,794	2,644	1,322	1,288	948	808	1,965
27大阪府	276,622	11,764	802	391	2,405	398	390	1,863	2,605	2,388	1,546	10,118	11,541	39,651	16,425	1,109	1,469	2,163	2,406	657	1,169
28兵庫県	192,178	1,356	156	87	492	71	87	177	625	266	323	2,739	2,985	14,096	3,865	379	1,274	784	893	184	574
29奈良県	42,640	1,648	89	43	111	60	56	115	264	208	1,034	1,079	1,252	8,647	2,620	979	146	277	173	177	340
30和歌山県	48,243	537	10	18	194	22	35	52	206	45	47	514	439	3,313	797	151	55	65	117	77	146
31鳥取県	12,451	53	0	5	255	0	0	4	23	69	6	63	66	982	75	9	22	30	18	16	10
32島根県	13,679	147	15	10	56	7	26	42	82	31	25	246	380	1,582	463	51	35	101	49	28	139
33岡山県	8,979	251	12	4	60	2	11	40	25	31	14	222	151	1,183	466	16	27	59	21	10	25
34広島県	34,034	1,772	16	20	117	41	14	330	298	1,185	81	1,025	672	4,217	592	138	11	49	37	50	843
35山口県	23,971	89	0	13	40	22	25	16	53	28	34	215	339	2,000	382	63	50	50	25	6	32
36徳島県	29,545	253	4	21	109	18	29	26	101	71	115	522	504	3,498	1,078	45	43	63	163	62	135
37香川県	30,748	238	12	19	179	8	26	53	123	77	105	643	607	1,840	884	76	30	77	162	59	193
38愛媛県	28,220	347	20	56	301	24	79	52	171	122	194	832	933	4,037	1,423	109	198	136	139	128	168
39高知県	22,938	295	12	10	55	4	11	9	58	27	41	227	284	3,519	446	99	76	86	79	99	129
40福岡県	42,616	385	39	34	146	4	49	72	231	80	136	767	854	5,514	1,505	77	45	67	139	80	185
41佐賀県	12,265	59	2	22	15	14	21	3	85	74	60	200	166	1,224	447	46	32	27	1	40	34
42長崎県	95,086	1,327	79	59	227	31	29	83	189	143	395	1,573	921	5,696	1,814	131	70	470	532	70	188
43熊本県	28,647	67	7	0	119	4	0	88	32	16	31	138	175	663	309	10	4	7	4	13	16
44大分県	58,990	367	66	31	302	30	47	122	221	135	153	865	739	4,075	1,400	111	116	65	101	28	121
45宮崎県	31,338	409	0	4	1,147	2	3	12	21	20	7	140	161	1,431	260	8	4	6	2	9	45
46鹿児島県	48,349	666	34	29	888	65	240	43	176	332	573	1,142	917	8,729	1,408	39	44	333	59	55	288
47沖縄県	421,025	7,990	700	550	2,658	322	334	1,073	4,636	3,085	2,377	17,337	16,727	100,371	36,931	1,598	856	1,364	1,179	1,151	2,338
運輸局等（再掲）2)																					
北海道運輸局	345,117	130,162	1,124	718	2,970	782	428	773	3,084	1,389	1,289	9,285	7,939	62,465	17,345	939	426	1,073	396	577	1,252
東北運輸局	269,641	2,546	5,714	11,252	37,003	6,764	8,851	20,553	9,444	5,995	3,046	13,816	13,254	41,416	15,452	5,181	456	683	244	754	1,363
関東運輸局	1,468,037	28,313	4,920	5,437	21,999	3,216	4,705	12,484	30,574	32,242	26,588	78,288	99,122	304,732	109,852	14,141	6,045	6,258	3,956	8,994	15,940
北陸信越運輸局	249,390	2,180	181	191	1,225	334	595	1,253	2,668	2,085	5,300	13,441	8,581	59,170	14,965	22,261	6,444	9,561	1,815	1,948	12,564
中部運輸局	259,155	2,151	92	177	673	102	154	367	1,423	913	1,177	7,513	7,697	34,285	19,231	1,027	1,677	2,688	5,697	1,305	2,826
近畿運輸局	872,889	25,782	1,476	868	4,894	804	1,152	8,020	7,861	6,930	5,004	24,619	27,820	114,860	39,871	5,473	4,798	5,261	5,318	2,066	5,408
中国運輸局	93,114	2,312	43	52	528	72	76	432	481	1,344	160	1,771	1,608	9,964	1,978	277	145	289	150	110	1,049
四国運輸局	111,451	1,133	48	106	644	54	145	140	453	297	455	2,224	2,328	12,894	3,831	329	347	362	543	348	625
九州運輸局	317,291	3,280	227	179	2,844	150	389	423	955	800	1,355	4,825	3,933	27,332	7,143	422	315	975	838	295	877
沖縄総合事務局	421,025	7,990	700	550	2,658	322	334	1,073	4,636	3,085	2,377	17,337	16,727	100,371	36,931	1,598	856	1,364	1,179	1,151	2,338

1)居住地不詳を含む。
2)長野県は北陸信越運輸局、福井県は中部運輸局に含まれる。

参考第３表　施設所在地（47区分及び運輸局等）、居住地（47区分及び運輸局等）別延べ宿泊者数＜観光目的の宿泊者が50%以上の施設＞
（従業者数100人以上の施設）

（人泊）

施設所在地(47区分及び運輸局等)	岐阜県	静岡県	愛知県	三重県	滋賀県	京都府	大阪府	兵庫県	奈良県	和歌山県	鳥取県	島根県	岡山県	広島県	山口県	徳島県	香川県	愛媛県	高知県	福岡県	佐賀県
令和4年10月	46,534	72,720	222,982	48,393	41,560	77,366	302,965	160,454	38,265	18,529	8,280	10,083	31,735	70,051	21,358	15,301	15,951	25,386	12,222	142,311	14,202
01北海道	1,328	2,960	11,980	2,348	2,684	3,932	27,374	7,227	1,156	748	170	240	1,522	5,021	1,421	355	391	1,443	324	7,875	270
02青森県	142	341	1,130	164	122	354	1,287	1,065	167	65	17	166	231	315	45	38	60	60	37	299	28
03岩手県	50	661	2,580	28	26	117	2,121	250	52	22	6	17	131	177	69	4	43	162	3	433	36
04宮城県	203	723	1,383	132	125	782	2,025	896	133	113	10	31	191	281	40	43	33	112	23	1,363	83
05秋田県	28	38	106	8	5	38	157	58	21	3	0	6	17	16	2	3	5	9	1	25	5
06山形県	29	207	141	30	16	44	212	83	28	15	2	0	15	59	8	4	7	9	3	43	1
07福島県	421	1,262	1,579	216	311	244	2,301	770	211	55	15	72	79	339	48	26	40	472	55	428	20
08茨城県	11	34	47	8	0	17	52	27	4	2	4	0	0	0	5	0	3	4	2	14	4
09栃木県	210	673	832	71	114	163	610	275	101	43	46	8	176	162	73	7	128	104	79	302	33
10群馬県	377	752	1,293	231	165	250	825	388	93	52	49	57	65	131	38	43	50	43	21	240	21
11埼玉県	－	－	－	－	－	－	－	－	－	－	－	－	－	－	－	－	－	－	－	－	－
12千葉県	7,451	14,666	34,506	4,969	5,171	7,496	29,774	16,169	3,577	1,850	411	854	4,446	10,224	1,719	1,044	1,524	3,191	1,336	14,250	975
13東京都	2,227	5,961	12,076	1,973	1,573	4,570	17,966	10,993	1,792	983	547	1,200	2,149	4,496	1,477	961	1,587	1,900	1,073	9,146	830
14神奈川県	683	2,988	4,603	554	356	1,130	3,785	2,325	489	214	77	77	425	583	146	105	139	325	81	1,368	176
15新潟県	258	1,177	2,333	76	114	139	1,978	305	55	66	5	10	173	114	20	21	80	16	32	265	2
16富山県	401	242	1,197	165	243	257	669	363	232	82	6	0	69	84	22	25	20	12	8	103	9
17石川県	1,169	684	3,305	553	850	1,076	4,407	1,557	744	138	45	76	500	827	217	96	109	169	595	750	94
18福井県	686	182	1,406	291	531	835	2,974	1,126	279	61	41	23	157	87	11	37	80	59	7	194	4
19山梨県	668	1,605	1,439	180	79	267	1,156	442	163	101	16	4	30	315	27	113	22	48	5	216	17
20長野県	1,127	3,237	9,222	747	605	982	3,465	1,202	497	240	36	21	306	275	27	51	33	272	24	933	3
21岐阜県	9,234	1,942	14,671	1,703	983	1,465	4,033	2,082	972	268	46	38	275	563	151	286	100	101	76	495	45
22静岡県	1,238	11,019	7,267	2,489	403	541	1,833	1,097	355	94	8	10	129	337	57	38	33	89	3	297	11
23愛知県	697	373	7,512	2,833	64	129	372	73	39	13	0	4	13	22	3	0	3	7	0	642	1
24三重県	1,909	960	9,198	6,254	1,162	2,650	10,957	2,366	1,936	1,063	47	50	211	305	52	105	117	178	29	600	44
25滋賀県	1,316	1,856	8,973	3,267	11,278	8,834	14,791	6,553	2,395	723	85	64	453	859	108	1,247	695	287	143	524	78
26京都府	1,673	3,835	8,854	1,557	1,670	12,348	7,965	6,475	1,034	858	444	643	1,595	2,784	736	646	977	958	586	5,284	475
27大阪府	3,993	3,991	17,364	2,779	2,566	5,515	45,129	10,664	2,222	1,657	615	1,101	2,641	4,898	1,184	2,725	1,459	3,066	2,304	8,039	891
28兵庫県	2,330	1,142	9,193	2,363	3,316	7,894	34,177	46,957	3,593	1,798	809	486	2,789	2,982	504	1,902	1,644	1,393	657	1,588	222
29奈良県	768	615	2,654	543	371	1,171	3,951	2,238	6,189	411	112	85	584	408	54	287	167	187	87	584	43
30和歌山県	536	367	2,182	2,359	1,380	2,308	12,133	4,294	1,941	4,063	46	36	328	472	64	297	186	140	61	1,219	11
31鳥取県	18	60	163	50	81	251	994	1,958	86	41	2,798	691	842	1,137	298	35	268	196	148	343	16
32島根県	85	228	477	122	128	279	1,104	761	116	51	379	1,888	473	1,796	236	92	170	301	403	458	33
33岡山県	68	120	585	87	189	261	1,412	757	346	156	60	75	945	337	63	56	132	115	62	287	24
34広島県	98	135	5,182	342	372	490	1,883	2,253	116	68	114	489	394	6,459	341	433	233	406	172	867	146
35山口県	92	126	698	201	143	751	1,417	1,076	126	56	94	273	670	3,711	5,594	62	156	229	50	2,656	270
36徳島県	157	736	545	309	310	515	2,614	1,479	235	210	60	103	652	537	75	1,582	467	1,026	190	692	55
37香川県	270	456	1,165	277	444	884	4,556	3,187	576	172	273	242	1,972	2,943	215	837	2,307	2,291	1,049	455	66
38愛媛県	208	311	2,097	144	213	447	2,009	1,383	436	280	117	146	696	1,599	199	261	617	2,314	376	1,091	77
39高知県	157	149	1,305	78	102	313	2,475	889	813	113	126	110	616	653	126	415	510	719	1,307	739	76
40福岡県	141	177	953	201	121	482	2,044	869	211	52	42	96	295	936	402	78	118	104	85	13,060	1,050
41佐賀県	41	82	406	73	60	142	397	195	90	169	35	28	84	198	192	10	12	14	35	3,685	1,268
42長崎県	154	646	4,365	2,586	275	676	3,468	1,178	582	242	79	90	447	2,167	1,388	123	84	271	54	15,492	2,295
43熊本県	28	42	1,133	585	65	77	1,219	365	496	7	5	40	66	1,078	673	14	23	230	26	7,697	712
44大分県	223	214	942	206	172	562	2,488	965	222	119	64	95	341	1,599	2,053	105	180	1,073	184	17,139	1,989
45宮崎県	89	28	171	16	18	44	709	125	37	12	3	0	44	42	39	10	13	17	2	2,826	200
46鹿児島県	236	514	2,268	223	303	347	3,915	1,257	577	107	38	27	262	1,772	227	75	129	95	68	4,540	513
47沖縄県	3,306	4,203	21,501	4,002	2,281	5,297	31,782	13,437	2,730	873	278	311	3,236	5,951	909	604	797	1,169	356	12,765	980
運輸局等（再掲）2)																					
北海道運輸局	1,328	2,960	11,980	2,348	2,684	3,932	27,374	7,227	1,156	748	170	240	1,522	5,021	1,421	355	391	1,443	324	7,875	270
東北運輸局	873	3,232	6,919	578	605	1,579	8,103	3,122	612	273	50	292	664	1,187	212	118	188	824	122	2,591	173
関東運輸局	11,627	26,679	54,796	7,986	7,458	13,893	54,168	30,619	6,219	3,245	1,150	2,200	7,291	15,911	3,485	2,273	3,453	5,615	2,597	25,536	2,056
北陸信越運輸局	2,955	5,340	16,057	1,541	1,812	2,454	10,519	3,427	1,528	526	92	107	1,048	1,300	286	193	242	469	659	2,051	108
中部運輸局	13,764	14,476	40,054	13,570	3,143	5,620	20,169	6,744	3,581	1,499	142	125	785	1,314	274	466	333	434	115	2,228	105
近畿運輸局	10,616	11,806	49,220	12,868	20,581	38,070	118,146	77,181	17,374	9,510	2,111	2,415	8,390	12,403	2,650	7,104	5,128	6,031	3,838	17,238	1,720
中国運輸局	361	669	7,105	802	913	2,032	6,810	6,805	790	372	3,445	3,416	3,324	13,440	6,532	678	959	1,247	835	4,611	489
四国運輸局	792	1,652	5,112	808	1,069	2,159	11,654	6,938	2,060	775	576	601	3,936	5,732	615	3,095	3,901	6,350	2,922	2,977	274
九州運輸局	912	1,703	10,238	3,890	1,014	2,330	14,240	4,954	2,215	708	266	376	1,539	7,792	4,974	415	559	1,804	454	64,439	8,027
沖縄総合事務局	3,306	4,203	21,501	4,002	2,281	5,297	31,782	13,437	2,730	873	278	311	3,236	5,951	909	604	797	1,169	356	12,765	980

1)居住地不詳を含む。
2)長野県は北陸信越運輸局、福井県は中部運輸局に含まれる。

参考第３表　施設所在地（47区分及び運輸局等）、居住地（47区分及び運輸局等）別延べ宿泊者数＜観光目的の宿泊者が50％以上の施設＞
（従業者数100人以上の施設）

（人泊）

施設所在地(47区分及び運輸局等)	長崎県	熊本県	大分県	宮崎県	鹿児島県	沖縄県	国外	運輸局等(10区分) 2) 北海道運輸局	東北運輸局	関東運輸局	北陸信越運輸局	中部運輸局	近畿運輸局	中国運輸局	四国運輸局	九州運輸局	沖縄総合事務局
令和4年10月	20,711	31,455	19,283	19,488	26,246	47,192	259,847	205,849	184,440	1,577,174	145,913	410,765	639,139	141,507	68,860	273,696	47,192
01北海道	509	802	323	342	1,191	638	6,577	130,162	6,795	103,373	3,690	19,012	43,121	8,374	2,513	11,312	638
02青森県	53	33	27	15	31	75	1,342	686	5,415	12,526	584	1,817	3,060	774	195	486	75
03岩手県	27	87	25	25	222	17	180	291	13,251	7,453	876	3,419	2,588	400	212	855	17
04宮城県	157	54	76	27	167	214	979	927	36,384	27,577	2,291	2,476	4,074	553	211	1,927	214
05秋田県	5	3	2	1	25	35	49	197	3,427	2,365	121	185	282	41	18	66	35
06山形県	3	8	5	4	6	13	29	89	7,087	4,197	939	415	398	84	23	70	13
07福島県	265	113	135	11	114	154	772	356	24,573	49,059	2,872	3,534	3,892	553	593	1,086	154
08茨城県	12	3	0	1	17	12	23	38	269	6,683	65	102	102	9	9	51	12
09栃木県	53	64	26	254	63	135	663	318	7,023	71,570	1,665	1,851	1,306	465	318	795	135
10群馬県	19	36	3	14	11	37	1,705	270	1,324	46,286	3,694	2,766	1,773	340	157	344	37
11埼玉県	－	－	－	－	－	－	－	－	－	－	－	－	－	－	－	－	－
12千葉県	1,404	2,642	1,465	1,655	2,102	5,318	11,235	16,355	28,366	275,564	21,765	63,780	64,037	17,654	7,095	24,493	5,318
13東京都	1,122	2,052	1,561	1,414	1,796	2,768	154,281	9,436	13,291	176,829	11,947	23,494	37,877	9,869	5,521	17,921	2,768
14神奈川県	142	340	139	128	336	456	10,932	1,789	2,189	89,571	2,123	9,126	8,299	1,308	650	2,629	456
15新潟県	0	86	6	12	22	14	96	112	1,495	25,564	21,046	3,968	2,657	322	149	393	14
16富山県	5	19	7	11	11	61	106	134	370	6,371	5,740	2,368	1,846	181	65	165	61
17石川県	92	124	54	121	76	133	1,967	1,293	996	22,152	10,902	6,696	8,772	1,665	969	1,311	133
18福井県	4	9	13	2	0	4	44	49	130	1,856	2,143	7,209	5,806	319	183	226	4
19山梨県	15	12	8	15	16	37	1,555	107	299	23,889	1,125	3,925	2,208	392	188	299	37
20長野県	34	35	44	37	32	68	1,455	641	918	54,071	13,142	14,676	6,991	665	380	1,118	68
21岐阜県	80	108	53	28	34	209	3,000	359	546	11,638	3,528	28,116	9,803	1,073	563	843	209
22静岡県	37	59	27	36	38	58	238	265	378	46,856	1,395	22,108	4,323	541	163	505	58
23愛知県	5	70	6	0	216	1,589	747	993	4	1,386	142	11,415	690	42	10	940	1,589
24三重県	51	77	68	35	50	125	345	485	507	11,808	1,010	18,713	20,134	665	429	925	125
25滋賀県	53	144	28	45	64	194	1,086	1,919	3,339	14,734	2,641	16,193	44,574	1,569	2,372	936	194
26京都府	654	969	574	335	887	534	25,194	8,558	5,751	83,564	7,219	16,867	30,350	6,202	3,167	9,178	534
27大阪府	925	2,093	943	1,075	1,288	3,006	14,483	11,764	6,249	84,931	5,910	30,533	67,753	10,439	9,554	15,254	3,006
28兵庫県	139	278	208	127	221	254	2,177	1,356	1,070	25,083	3,011	15,921	97,735	7,570	5,596	2,783	254
29奈良県	55	192	61	39	123	139	673	1,648	474	15,281	1,742	4,753	14,331	1,243	728	1,097	139
30和歌山県	19	27	33	8	149	49	628	537	331	5,438	417	5,561	26,119	946	684	1,466	49
31鳥取県	17	21	13	3	10	37	77	53	264	1,300	71	309	3,411	5,766	647	423	37
32島根県	48	33	61	26	37	20	176	147	156	2,837	326	961	2,439	4,772	966	696	20
33岡山県	32	39	24	6	24	40	47	251	129	2,102	127	881	3,121	1,480	365	436	40
34広島県	86	188	94	14	44	29	974	1,772	538	8,120	1,041	5,794	5,182	7,797	1,244	1,439	29
35山口県	473	338	293	69	129	29	93	89	116	3,057	195	1,142	3,569	10,342	497	4,228	29
36徳島県	68	77	57	12	13	105	323	253	207	5,951	286	1,910	5,363	1,427	3,265	974	105
37香川県	64	102	102	16	82	107	227	238	297	4,338	376	2,330	9,819	5,645	6,484	887	107
38愛媛県	51	116	216	68	68	136	192	347	532	7,840	611	2,899	4,768	2,757	3,568	1,687	136
39高知県	206	141	124	82	10	44	216	295	101	4,701	390	1,768	4,705	1,631	2,951	1,378	44
40福岡県	795	742	586	605	577	1,119	4,444	385	344	9,167	374	1,611	3,779	1,771	385	17,415	1,119
41佐賀県	941	398	217	87	157	78	207	59	77	2,296	139	603	1,053	537	71	6,753	78
42長崎県	6,785	6,262	1,182	478	981	391	702	1,327	508	10,801	859	8,283	6,421	4,171	532	33,475	391
43熊本県	1,191	5,562	945	1,043	2,858	260	190	67	218	1,377	37	1,792	2,229	1,862	293	20,008	260
44大分県	1,718	3,184	7,779	2,264	850	747	2,029	367	598	7,616	413	1,686	4,528	4,152	1,542	34,923	747
45宮崎県	148	598	458	6,222	974	86	334	409	1,168	2,049	63	306	945	128	42	11,426	86
46鹿児島県	729	1,353	355	1,668	9,162	520	1,009	666	1,299	13,332	704	3,300	6,506	2,326	367	18,320	520
47沖縄県	1,420	1,762	857	1,008	962	27,098	6,046	7,990	5,637	182,615	6,156	34,191	56,400	10,685	2,926	19,754	27,098
運輸局等(再掲) 2)																	
北海道運輸局	509	802	323	342	1,191	638	6,577	130,162	6,795	103,373	3,690	19,012	43,121	8,374	2,513	11,312	638
東北運輸局	510	298	270	83	565	508	3,351	2,546	90,137	103,177	7,683	11,846	14,294	2,405	1,252	4,490	508
関東運輸局	2,767	5,149	3,202	3,481	4,341	8,763	180,394	28,313	52,761	690,392	42,384	105,044	115,602	30,037	13,938	46,532	8,763
北陸信越運輸局	131	264	111	181	141	276	3,624	2,180	3,779	108,158	50,830	27,708	20,266	2,833	1,563	2,987	276
中部運輸局	177	323	167	101	338	1,985	4,374	2,151	1,565	73,544	8,218	87,561	40,756	2,640	1,348	3,439	1,985
近畿運輸局	1,845	3,703	1,847	1,629	2,732	4,176	44,241	25,782	17,214	229,031	20,940	89,828	280,862	27,969	22,101	30,714	4,176
中国運輸局	656	619	485	118	244	155	1,367	2,312	1,203	17,416	1,760	9,087	17,722	30,157	3,719	7,222	155
四国運輸局	389	436	499	178	173	392	958	1,133	1,137	22,830	1,663	8,907	24,655	11,460	16,268	4,926	392
九州運輸局	12,307	18,099	11,522	12,367	15,559	3,201	8,915	3,280	4,212	46,638	2,589	17,581	25,461	14,947	3,232	142,320	3,201
沖縄総合事務局	1,420	1,762	857	1,008	962	27,098	6,046	7,990	5,637	182,615	6,156	34,191	56,400	10,685	2,926	19,754	27,098

1)居住地不詳を含む。
2)長野県は北陸信越運輸局、福井県は中部運輸局に含まれる。

参考第４表　施設所在地（47区分及び運輸局等）、居住地（47区分及び運輸局等）別延べ宿泊者数＜観光目的の宿泊者が50％未満の施設＞
（従業者数100人以上の施設）

（人泊）

施設所在地(47区分及び運輸局等)	総数 1)	居住地(47区分)																			
		北海道	青森県	岩手県	宮城県	秋田県	山形県	福島県	茨城県	栃木県	群馬県	埼玉県	千葉県	東京都	神奈川県	新潟県	富山県	石川県	福井県	山梨県	長野県
令和4年10月	1,349,315	53,114	7,930	7,410	17,382	7,834	8,622	12,932	15,893	11,365	10,370	53,781	47,280	238,487	83,892	22,090	8,145	7,970	5,200	5,048	13,622
01北海道	70,937	27,882	393	222	855	126	124	203	593	867	249	2,608	2,428	12,063	3,781	247	372	143	64	209	406
02青森県	4,620	106	1,861	153	224	43	32	31	38	56	13	140	119	542	207	18	13	33	12	28	27
03岩手県	10,778	215	611	3,155	1,110	297	148	169	122	139	89	527	522	1,382	798	116	17	21	9	49	62
04宮城県	18,761	494	600	466	3,325	368	482	485	305	240	237	894	686	4,346	1,240	267	42	51	37	85	115
05秋田県	12,822	439	317	266	1,134	2,586	224	238	200	124	105	673	716	2,061	1,065	206	17	57	54	15	131
06山形県	24,761	302	407	474	1,883	1,105	4,430	497	334	214	198	807	903	3,108	1,449	587	52	129	3	112	95
07福島県	12,808	53	63	120	1,118	90	158	3,925	434	461	167	693	493	2,392	740	243	53	61	9	33	66
08茨城県	16,221	69	15	36	42	16	11	97	3,257	83	46	249	336	1,220	484	142	17	19	12	23	57
09栃木県	2,081	2	1	4	2	6	1	14	24	150	10	71	49	167	71	0	1	2	0	2	6
10群馬県	－	－	－	－	－	－	－	－	－	－	－	－	－	－	－	－	－	－	－	－	－
11埼玉県	33,559	441	209	200	445	199	250	313	732	1,178	1,222	13,557	1,187	4,550	2,259	654	192	134	65	139	355
12千葉県	142,788	1,307	580	570	798	547	571	834	1,685	1,160	1,111	3,211	12,747	23,188	4,388	872	544	557	536	612	808
13東京都	253,109	7,816	1,088	842	2,497	845	861	2,341	2,555	1,771	2,386	7,965	7,011	69,759	9,976	1,997	1,112	1,221	690	1,515	2,444
14神奈川県	63,150	1,118	205	85	374	204	125	264	697	559	1,290	1,565	2,172	5,447	23,966	731	189	188	107	408	703
15新潟県	53,256	898	473	116	888	210	530	768	496	566	1,135	3,222	2,270	10,687	4,173	12,271	553	831	622	204	906
16富山県	22,893	173	2	9	48	18	20	42	81	68	96	1,221	791	4,273	1,271	538	2,588	750	577	45	757
17石川県	9,261	30	21	7	38	13	9	12	36	19	45	208	151	1,397	247	49	46	182	44	14	56
18福井県	－	－	－	－	－	－	－	－	－	－	－	－	－	－	－	－	－	－	－	－	－
19山梨県	1,637	0	0	0	0	0	0	0	0	0	0	244	244	325	325	49	0	0	0	162	162
20長野県	21,455	196	46	33	122	120	29	62	165	113	132	858	764	2,787	1,365	353	145	134	45	223	3,374
21岐阜県	－	－	－	－	－	－	－	－	－	－	－	－	－	－	－	－	－	－	－	－	－
22静岡県	27,067	181	18	12	111	14	15	77	559	143	123	918	869	4,469	1,988	137	40	137	63	183	179
23愛知県	56,350	442	34	168	165	72	36	77	169	122	389	1,407	1,441	7,299	2,694	776	219	283	182	112	626
24三重県	5,184	8	0	3	1	0	2	1	8	14	10	51	132	733	244	10	0	8	15	7	34
25滋賀県	5,687	17	3	4	27	7	4	14	27	18	29	139	89	546	268	37	33	63	65	8	34
26京都府	－	－	－	－	－	－	－	－	－	－	－	－	－	－	－	－	－	－	－	－	－
27大阪府	204,834	6,523	522	188	1,169	767	202	2,028	1,474	2,035	624	6,629	4,819	28,205	8,994	699	1,034	1,922	1,230	308	1,288
28兵庫県	40,271	231	30	48	43	37	20	44	170	62	102	1,049	942	5,836	1,435	63	270	173	76	54	135
29奈良県	－	－	－	－	－	－	－	－	－	－	－	－	－	－	－	－	－	－	－	－	－
30和歌山県	7,713	99	3	3	23	8	8	5	44	16	12	191	134	696	279	6	37	18	6	8	17
31鳥取県	4,062	39	55	7	24	5	7	4	12	17	10	82	84	1,241	213	6	18	26	7	5	25
32島根県	－	－	－	－	－	－	－	－	－	－	－	－	－	－	－	－	－	－	－	－	－
33岡山県	18,495	229	15	31	79	23	61	26	390	67	48	438	464	3,214	1,005	66	60	65	200	61	97
34広島県	37,348	2,096	42	26	180	32	63	46	575	612	122	919	983	7,406	2,259	427	256	313	213	43	110
35山口県	7,347	56	3	4	15	5	10	17	30	18	14	138	235	2,328	366	15	11	13	8	2	10
36徳島県	－	－	－	－	－	－	－	－	－	－	－	－	－	－	－	－	－	－	－	－	－
37香川県	17,803	50	2	0	8	0	5	4	10	13	9	61	117	777	147	8	3	17	14	3	11
38愛媛県	10,321	81	7	1	18	1	5	9	33	19	26	206	302	2,067	407	14	10	23	5	8	108
39高知県	11,247	90	6	6	14	1	2	5	40	30	25	188	157	2,202	600	28	35	49	10	11	7
40福岡県	74,241	1,167	226	93	391	45	123	185	387	309	228	1,818	2,048	16,868	3,510	403	99	232	140	300	338
41佐賀県	2,543	45	0	1	12	2	7	0	9	0	7	45	63	548	116	4	5	6	0	2	2
42長崎県	54	0	0	0	0	0	0	0	2	0	0	0	0	2	1	0	0	0	0	0	0
43熊本県	24,350	157	20	50	73	15	31	25	134	83	41	571	588	3,175	1,128	46	37	82	48	45	53
44大分県	10,674	20	6	6	52	3	4	17	31	11	11	77	96	570	171	0	21	6	0	2	4
45宮崎県	3,781	9	2	1	42	0	0	12	12	1	2	56	45	244	114	2	0	5	0	8	1
46鹿児島県	5,046	33	44	0	32	4	12	41	23	7	7	85	83	367	148	3	4	16	32	0	13
47沖縄県	－	－	－	－	－	－	－	－	－	－	－	－	－	－	－	－	－	－	－	－	－
運輸局等(再掲) 2)																					
北海道運輸局	70,937	27,882	393	222	855	126	124	203	593	867	249	2,608	2,428	12,063	3,781	247	372	143	64	209	406
東北運輸局	84,550	1,609	3,859	4,634	8,794	4,489	5,474	5,345	1,433	1,234	809	3,734	3,439	13,831	5,499	1,437	194	352	124	322	496
関東運輸局	512,545	10,753	2,098	1,737	4,158	1,817	1,819	3,863	8,950	4,901	6,065	26,862	23,746	104,656	41,469	4,445	2,055	2,121	1,410	2,861	4,535
北陸信越運輸局	106,865	1,297	542	165	1,096	361	588	884	778	766	1,408	5,509	3,976	19,144	7,056	13,211	3,332	1,897	1,288	486	5,093
中部運輸局	88,601	631	52	183	277	86	53	155	736	279	522	2,376	2,442	12,501	4,926	923	259	428	260	302	839
近畿運輸局	258,505	6,870	558	243	1,262	819	234	2,091	1,715	2,131	767	8,008	5,984	35,283	10,976	805	1,374	2,176	1,377	378	1,474
中国運輸局	67,252	2,420	115	68	298	65	141	93	1,007	714	194	1,577	1,766	14,189	3,843	514	345	417	428	111	242
四国運輸局	39,371	221	15	7	40	2	12	18	83	62	60	455	576	5,046	1,154	50	48	89	29	22	126
九州運輸局	120,689	1,431	298	151	602	69	177	280	598	411	296	2,652	2,923	21,774	5,188	458	166	347	220	357	411
沖縄総合事務局	－	－	－	－	－	－	－	－	－	－	－	－	－	－	－	－	－	－	－	－	－

1)居住地不詳を含む。
2)長野県は北陸信越運輸局、福井県は中部運輸局に含まれる。

参考第４表　施設所在地（47区分及び運輸局等）、居住地（47区分及び運輸局等）別延べ宿泊者数＜観光目的の宿泊者が50%未満の施設＞
（従業者数100人以上の施設）

（人泊）

施設所在地(47区分及び運輸局等)	岐阜県	静岡県	愛知県	三重県	滋賀県	京都府	大阪府	兵庫県	奈良県	和歌山県	鳥取県	島根県	岡山県	広島県	山口県	徳島県	香川県	愛媛県	高知県	福岡県	佐賀県
令和4年10月	7,822	24,494	50,607	8,449	8,023	15,940	91,802	37,719	6,601	5,948	3,221	4,507	11,195	27,073	8,531	4,899	7,807	10,090	4,871	41,849	4,200
01北海道	244	652	2,624	476	259	1,047	2,831	951	195	143	45	58	453	702	137	92	128	235	133	808	32
02青森県	21	53	76	6	5	28	342	110	14	1	0	25	40	19	0	7	6	2	8	38	3
03岩手県	38	97	176	67	35	49	185	96	17	11	6	0	20	25	9	9	17	19	7	116	6
04宮城県	45	198	502	246	58	207	739	272	48	53	5	17	50	64	29	17	24	19	8	289	36
05秋田県	84	131	333	89	31	67	258	170	15	25	0	19	37	24	9	51	68	58	10	100	4
06山形県	99	211	450	45	36	135	424	242	54	6	3	8	66	65	32	69	22	45	8	228	4
07福島県	26	76	161	33	25	34	165	101	20	8	6	4	11	27	6	6	20	12	6	95	19
08茨城県	8	47	107	44	19	127	122	60	27	17	11	2	212	32	1	4	7	7	5	139	9
09栃木県	1	12	18	2	0	2	5	2	0	0	0	1	0	0	0	0	0	0	0	1	0
10群馬県	－	－	－	－	－	－	－	－	－	－	－	－	－	－	－	－	－	－	－	－	－
11埼玉県	120	330	636	80	96	229	617	321	60	33	12	316	184	135	117	68	53	68	113	354	45
12千葉県	635	1,078	1,728	562	571	794	4,965	1,520	568	514	489	487	594	649	534	506	539	564	519	1,409	523
13東京都	1,502	4,410	7,819	1,253	1,039	3,381	10,434	7,169	1,263	666	353	611	1,459	3,185	1,306	630	1,095	1,291	687	6,089	569
14神奈川県	330	1,155	1,683	248	304	675	1,922	1,052	329	114	44	58	195	675	126	282	127	118	88	797	73
15新潟県	223	629	1,307	291	176	517	1,671	949	139	67	26	21	86	215	29	38	28	38	30	355	29
16富山県	234	125	1,802	411	329	519	1,226	564	91	23	4	2	31	398	27	16	25	28	22	276	5
17石川県	39	55	184	41	35	81	182	128	26	11	3	2	32	4,185	954	5	6	15	6	67	8
18福井県	－	－	－	－	－	－	－	－	－	－	－	－	－	－	－	－	－	－	－	－	－
19山梨県	0	81	16	0	0	0	0	0	0	0	0	0	0	0	0	0	0	0	0	0	0
20長野県	261	421	750	107	85	241	403	317	78	57	11	20	50	74	31	21	39	26	8	321	16
21岐阜県	－	－	－	－	－	－	－	－	－	－	－	－	－	－	－	－	－	－	－	－	－
22静岡県	392	7,645	2,521	352	155	337	972	533	150	73	17	29	91	132	43	19	37	91	20	364	33
23愛知県	719	1,169	12,049	785	213	616	2,032	991	190	137	23	62	167	219	53	62	195	93	35	570	81
24三重県	60	88	287	528	32	57	457	225	29	750	7	66	14	19	2	47	14	6	7	19	0
25滋賀県	86	88	350	110	1,859	221	524	290	65	57	15	21	42	69	20	7	18	28	10	91	4
26京都府	－	－	－	－	－	－	－	－	－	－	－	－	－	－	－	－	－	－	－	－	－
27大阪府	1,695	2,865	6,321	1,275	1,348	2,762	43,899	5,993	1,441	1,810	965	1,005	1,924	3,354	1,227	1,030	1,275	2,020	700	6,123	444
28兵庫県	109	406	2,560	252	295	874	3,848	9,045	397	310	96	63	570	1,376	168	371	202	407	121	865	19
29奈良県	－	－	－	－	－	－	－	－	－	－	－	－	－	－	－	－	－	－	－	－	－
30和歌山県	9	61	179	38	64	174	654	330	56	554	8	13	47	77	19	27	36	32	13	120	1
31鳥取県	15	65	79	30	31	93	601	168	36	14	231	52	99	215	13	21	25	15	10	69	24
32島根県	－	－	－	－	－	－	－	－	－	－	－	－	－	－	－	－	－	－	－	－	－
33岡山県	106	251	766	141	183	462	1,902	945	154	69	257	279	2,277	822	197	92	200	322	152	598	31
34広島県	162	356	1,322	176	182	466	1,995	1,167	266	123	345	901	786	6,387	680	312	272	572	181	993	262
35山口県	24	26	121	13	12	55	291	220	32	10	26	66	79	415	1,134	6	44	34	9	378	36
36徳島県	－	－	－	－	－	－	－	－	－	－	－	－	－	－	－	－	－	－	－	－	－
37香川県	41	66	165	72	47	115	486	309	125	16	69	30	160	241	26	83	2,036	249	152	155	47
38愛媛県	30	92	296	132	38	216	1,155	464	195	11	28	25	131	392	82	215	253	2,436	125	148	5
39高知県	74	51	251	48	25	92	1,035	534	38	42	16	20	615	877	23	607	702	683	1,529	133	7
40福岡県	215	808	2,022	252	297	859	3,881	1,715	295	120	53	153	458	1,429	1,211	99	231	279	89	14,817	981
41佐賀県	5	18	187	26	12	18	86	46	16	11	0	3	12	16	17	7	15	10	2	276	484
42長崎県	0	0	0	0	0	0	1	0	0	0	0	0	0	0	0	0	0	0	0	12	0
43熊本県	127	218	626	190	90	273	865	468	119	56	34	61	132	332	144	50	27	67	32	2,566	194
44大分県	20	27	26	11	8	36	309	118	14	9	10	2	20	58	35	13	11	111	8	883	100
45宮崎県	3	397	32	9	13	35	104	15	5	6	0	1	19	17	44	10	6	17	14	316	13
46鹿児島県	20	36	75	8	16	46	214	119	34	21	3	4	32	152	46	0	4	73	4	871	53
47沖縄県	－	－	－	－	－	－	－	－	－	－	－	－	－	－	－	－	－	－	－	－	－
運輸局等(再掲) 2)																					
北海道運輸局	244	652	2,624	476	259	1,047	2,831	951	195	143	45	58	453	702	137	92	128	235	133	808	32
東北運輸局	313	766	1,698	486	190	520	2,113	991	168	104	20	73	224	224	85	159	157	155	47	866	72
関東運輸局	2,596	7,113	12,007	2,189	2,029	5,208	18,065	10,124	2,247	1,344	909	1,475	2,644	4,676	2,084	1,490	1,821	2,048	1,412	8,789	1,219
北陸信越運輸局	757	1,230	4,043	850	625	1,358	3,482	1,958	334	158	44	45	199	4,872	1,041	80	98	107	66	1,019	58
中部運輸局	1,171	8,902	14,857	1,665	400	1,010	3,461	1,749	369	960	47	157	272	370	98	128	246	190	62	953	114
近畿運輸局	1,899	3,420	9,410	1,675	3,566	4,031	48,925	15,658	1,959	2,731	1,084	1,102	2,583	4,876	1,434	1,435	1,531	2,487	844	7,199	468
中国運輸局	307	698	2,288	360	408	1,076	4,789	2,500	488	216	859	1,298	3,241	7,839	2,024	431	541	943	352	2,038	353
四国運輸局	145	209	712	252	110	423	2,676	1,307	358	69	113	75	906	1,510	131	905	2,991	3,368	1,806	436	59
九州運輸局	390	1,504	2,968	496	436	1,267	5,460	2,481	483	223	100	224	673	2,004	1,497	179	294	557	149	19,741	1,825
沖縄総合事務局	－	－	－	－	－	－	－	－	－	－	－	－	－	－	－	－	－	－	－	－	－

1)居住地不詳を含む。
2)長野県は北陸信越運輸局、福井県は中部運輸局に含まれる。

参考第４表　施設所在地（47区分及び運輸局等）、居住地（47区分及び運輸局等）別延べ宿泊者数＜観光目的の宿泊者が50％未満の施設＞
（従業者数100人以上の施設）

（人泊）

施設所在地(47区分及び運輸局等)	長崎県	熊本県	大分県	宮崎県	鹿児島県	沖縄県	国外	運輸局等(10区分) 2) 北海道運輸局	東北運輸局	関東運輸局	北陸信越運輸局	中部運輸局	近畿運輸局	中国運輸局	四国運輸局	九州運輸局	沖縄総合事務局
令和4年10月	6,543	11,867	6,813	6,756	8,892	8,241	143,462	53,114	62,110	466,116	51,827	96,572	166,033	54,527	27,667	86,920	8,241
01北海道	77	172	65	130	82	164	2,507	27,882	1,923	22,798	1,168	4,060	5,426	1,395	588	1,366	164
02青森県	2	16	12	0	5	2	78	106	2,344	1,143	91	168	500	84	23	76	2
03岩手県	1	17	16	7	4	22	141	215	5,490	3,628	216	387	393	60	52	167	22
04宮城県	25	36	30	23	13	73	820	494	5,726	8,033	475	1,028	1,377	165	68	452	73
05秋田県	6	15	20	18	18	87	447	439	4,765	4,959	411	691	566	89	187	181	87
06山形県	112	20	11	26	37	38	171	302	8,796	7,125	863	808	897	174	144	438	38
07福島県	13	8	3	8	57	5	64	53	5,474	5,413	423	305	353	54	44	203	5
08茨城県	6	22	17	10	6	38	601	69	217	5,698	235	218	372	258	23	209	38
09栃木県	0	0	0	0	0	0	0	2	28	544	9	33	9	1	0	1	0
10群馬県	－	－	－	－	－	－	－	－	－	－	－	－	－	－	－	－	－
11埼玉県	148	76	76	193	71	89	635	441	1,616	24,824	1,335	1,231	1,356	764	302	963	89
12千葉県	555	575	529	539	696	660	38,821	1,307	3,900	48,102	2,781	4,539	8,932	2,753	2,128	4,826	660
13東京都	957	1,584	1,040	833	1,369	2,830	51,802	7,816	8,474	102,938	6,774	15,674	23,952	6,914	3,703	12,441	2,830
14神奈川県	119	300	172	70	123	236	5,189	1,118	1,257	36,104	1,811	3,523	4,396	1,098	615	1,654	236
15新潟県	72	103	23	41	130	102	2,175	898	2,985	22,753	14,561	3,072	3,519	377	134	753	102
16富山県	95	17	29	15	14	17	675	173	139	7,846	4,633	3,149	2,752	462	91	451	17
17石川県	3	21	6	7	9	16	510	30	100	2,117	333	363	463	5,176	32	121	16
18福井県	－	－	－	－	－	－	－	－	－	－	－	－	－	－	－	－	－
19山梨県	0	0	0	0	0	0	13	0	0	1,300	211	97	0	0	0	0	0
20長野県	38	102	27	18	30	40	1,434	196	412	6,407	4,006	1,584	1,181	186	94	552	40
21岐阜県	－	－	－	－	－	－	－	－	－	－	－	－	－	－	－	－	－
22静岡県	35	72	26	29	39	58	2,106	181	247	9,252	493	10,973	2,220	312	167	598	58
23愛知県	45	89	61	51	94	116	3,909	442	552	13,633	1,904	14,904	4,179	524	385	991	116
24三重県	8	26	7	0	15	4	791	8	7	1,199	52	978	1,550	108	74	75	4
25滋賀県	8	19	7	11	8	10	216	17	59	1,124	167	699	3,016	167	63	148	10
26京都府	－	－	－	－	－	－	－	－	－	－	－	－	－	－	－	－	－
27大阪府	682	1,079	634	496	1,507	1,730	17,880	6,523	4,876	53,088	4,943	13,386	57,253	8,475	5,025	10,965	1,730
28兵庫県	47	100	46	41	56	57	1,046	231	222	9,650	641	3,403	14,769	2,273	1,101	1,174	57
29奈良県	－	－	－	－	－	－	－	－	－	－	－	－	－	－	－	－	－
30和歌山県	22	10	7	18	27	15	352	99	50	1,380	78	293	1,832	164	108	205	15
31鳥取県	8	28	14	2	11	2	197	39	102	1,664	75	196	943	610	71	156	2
32島根県	－	－	－	－	－	－	－	－	－	－	－	－	－	－	－	－	－
33岡山県	73	149	49	38	28	34	872	229	235	5,687	288	1,464	3,715	3,832	766	966	34
34広島県	116	208	149	53	117	142	1,910	2,096	389	12,919	1,106	2,229	4,199	9,099	1,337	1,898	142
35山口県	32	35	78	15	14	34	5	56	54	3,131	49	192	620	1,720	93	588	34
36徳島県	－	－	－	－	－	－	－	－	－	－	－	－	－	－	－	－	－
37香川県	3	15	8	4	5	46	1,133	50	19	1,137	39	358	1,098	526	2,520	237	46
38愛媛県	7	35	44	13	15	11	374	81	41	3,068	155	555	2,079	658	3,029	267	11
39高知県	5	47	11	4	3	20	82	90	34	3,253	119	434	1,766	1,551	3,521	210	20
40福岡県	2,238	1,613	1,516	1,276	1,864	1,214	5,086	1,167	1,063	25,468	1,072	3,437	7,167	3,304	698	24,305	1,214
41佐賀県	89	67	64	32	35	19	96	45	22	790	17	236	189	48	34	1,047	19
42長崎県	22	0	0	0	0	0	0	0	0	5	0	0	1	0	0	34	0
43熊本県	459	4,688	498	509	594	141	1,214	157	214	5,765	218	1,209	1,871	703	176	9,508	141
44大分県	274	234	1,369	204	115	58	73	20	88	969	31	84	494	125	143	3,179	58
45宮崎県	16	106	72	1,885	57	3	10	9	57	482	8	441	178	81	47	2,465	3
46鹿児島県	125	163	77	137	1,624	108	27	33	133	720	36	171	450	237	81	3,050	108
47沖縄県	－	－	－	－	－	－	－	－	－	－	－	－	－	－	－	－	－
運輸局等（再掲）2)																	
北海道運輸局	77	172	65	130	82	164	2,507	27,882	1,923	22,798	1,168	4,060	5,426	1,395	588	1,366	164
東北運輸局	159	112	92	82	134	227	1,721	1,609	32,595	30,301	2,479	3,387	4,086	626	518	1,517	227
関東運輸局	1,785	2,557	1,834	1,645	2,265	3,853	97,061	10,753	15,492	219,510	13,156	25,315	39,017	11,788	6,771	20,094	3,853
北陸信越運輸局	208	243	85	81	183	175	4,794	1,297	3,636	39,123	23,533	8,168	7,915	6,201	351	1,877	175
中部運輸局	88	187	94	80	148	178	6,806	631	806	24,084	2,449	26,855	7,949	944	626	1,664	178
近畿運輸局	759	1,208	694	566	1,598	1,812	19,494	6,870	5,207	65,242	5,829	17,781	76,870	11,079	6,297	12,492	1,812
中国運輸局	229	420	290	108	170	212	2,984	2,420	780	23,401	1,518	4,081	9,477	15,261	2,267	3,608	212
四国運輸局	15	97	63	21	23	77	1,589	221	94	7,458	313	1,347	4,943	2,735	9,070	714	77
九州運輸局	3,223	6,871	3,596	4,043	4,289	1,543	6,506	1,431	1,577	34,199	1,382	5,578	10,350	4,498	1,179	43,588	1,543
沖縄総合事務局	－	－	－	－	－	－	－	－	－	－	－	－	－	－	－	－	－

1)居住地不詳を含む。
2)長野県は北陸信越運輸局、福井県は中部運輸局に含まれる。

参考第５表　施設所在地（主な市区町村）、従業者数（3区分）別母集団施設数及び回収施設数

（施設）

施設所在地（主な市区町村）	従業者数（3区分）					
	0～4人　1）		5～9人　1）		10人以上	
	母集団施設数	回収施設数	母集団施設数	回収施設数	母集団施設数	回収施設数
北海道札幌市	149	－	40	－	170	108
北海道函館市	90	－	18	－	36	22
北海道小樽市	66	－	11	－	18	15
北海道旭川市	96	－	9	－	32	23
北海道釧路市	27	－	8	－	25	21
北海道帯広市	16	－	8	－	25	16
北海道北見市	20	－	15	－	22	15
北海道網走市	19	－	8	－	13	10
北海道千歳市	31	－	4	－	24	14
北海道登別市	7	－	－	－	18	10
北海道後志総合振興局倶知安町	142	－	22	－	46	14
青森県青森市	22	－	8	－	34	27
青森県弘前市	34	－	3	－	22	20
青森県八戸市	15	－	10	－	26	14
岩手県盛岡市	23	－	9	－	38	31
岩手県花巻市	25	－	7	－	27	21
岩手県北上市	11	－	3	－	18	11
岩手県一関市	30	－	6	－	15	12
岩手県八幡平市	67	－	6	－	11	10
岩手県奥州市	18	－	5	－	12	10
宮城県仙台市	26	－	20	－	110	59
宮城県石巻市	59	－	13	－	15	12
宮城県気仙沼市	35	－	9	－	11	10
宮城県大崎市	41	－	20	－	22	11
宮城県宮城郡松島町	5	－	5	－	13	11
秋田県秋田市	22	－	11	－	31	26
秋田県横手市	11	－	5	－	13	12
秋田県大仙市	16	－	9	－	13	10
秋田県仙北市	60	－	9	－	27	20
山形県山形市	55	－	20	－	46	34
山形県米沢市	37	－	15	－	20	12
山形県鶴岡市	77	－	29	－	30	25
山形県天童市	－	－	6	－	18	10
福島県福島市	42	－	29	－	54	27
福島県会津若松市	34	－	5	－	33	18
福島県郡山市	34	－	19	－	38	21
福島県いわき市	95	－	45	－	66	31
福島県耶麻郡猪苗代町	72	－	13	－	17	13
茨城県水戸市	7	－	7	－	25	17
茨城県つくば市	9	－	6	－	24	13
茨城県神栖市	33	－	23	－	22	13
栃木県宇都宮市	12	－	12	－	41	33
栃木県日光市	201	－	60	－	90	42
栃木県那須塩原市	66	－	19	－	42	19
栃木県那須郡那須町	310	17	43	－	56	26
群馬県前橋市	17	－	10	－	22	13
群馬県高崎市	16	－	8	－	27	14
群馬県渋川市	12	－	6	－	38	22
群馬県吾妻郡嬬恋村	102	10	11	－	17	11
群馬県吾妻郡草津町	87	－	27	－	27	15
群馬県利根郡みなかみ町	86	－	20	－	34	15
埼玉県さいたま市	8	－	8	－	28	15
埼玉県熊谷市	4	－	1	－	15	11
千葉県千葉市	17	－	15	－	47	26
千葉県館山市	118	－	19	－	23	11
千葉県木更津市	7	－	2	－	15	10
千葉県成田市	15	－	9	－	25	17
千葉県柏市	4	－	2	－	14	12
千葉県市原市	19	－	10	－	20	14
千葉県鴨川市	78	－	8	－	29	22
千葉県浦安市	8	－	2	－	34	26
千葉県南房総市	159	－	35	－	22	13

（施設）

施設所在地（主な市区町村）	従業者数（3区分）					
	0～4人　1）		5～9人　1）		10人以上	
	母集団施設数	回収施設数	母集団施設数	回収施設数	母集団施設数	回収施設数
東京都千代田区	12	－	28	－	87	36
東京都中央区	15	－	22	－	156	75
東京都港区	76	－	35	－	127	64
東京都新宿区	141	－	52	－	91	38
東京都文京区	5	－	2	－	17	10
東京都台東区	205	14	114	－	139	31
東京都墨田区	159	－	13	－	19	11
東京都江東区	61	－	8	－	34	18
東京都品川区	49	－	10	－	33	13
東京都大田区	24	－	16	－	53	27
東京都渋谷区	86	－	15	－	37	22
東京都豊島区	104	－	32	－	58	20
東京都八王子市	7	－	2	－	18	10
神奈川県横浜市	139	－	40	－	111	66
神奈川県川崎市	32	－	13	－	45	28
神奈川県相模原市	33	－	9	－	22	14
神奈川県藤沢市	30	－	11	－	26	14
神奈川県足柄下郡箱根町	255	－	103	11	151	67
神奈川県足柄下郡湯河原町	55	－	20	－	38	12
新潟県新潟市	49	－	16	－	53	37
新潟県長岡市	41	－	23	－	30	21
新潟県新発田市	8	－	8	－	16	10
新潟県村上市	32	－	6	－	12	11
新潟県上越市	51	－	19	－	32	26
新潟県佐渡市	121	13	15	－	22	14
新潟県南魚沼市	192	－	26	－	21	12
新潟県南魚沼郡湯沢町	227	10	26	－	38	16
富山県富山市	63	－	12	－	37	22
石川県金沢市	241	13	32	11	98	57
石川県七尾市	68	－	8	－	25	14
石川県小松市	15	－	7	－	18	10
石川県加賀市	20	－	6	－	51	25
福井県福井市	53	－	14	－	25	16
福井県あわら市	6	－	2	－	21	14
山梨県甲府市	25	－	8	－	25	17
山梨県富士吉田市	71	－	18	－	18	11
山梨県北杜市	255	10	14	－	17	11
山梨県笛吹市	23	－	10	－	39	17
山梨県南都留郡山中湖村	208	10	22	－	25	11
山梨県南都留郡富士河口湖町	345	12	46	10	54	28
長野県長野市	186	－	37	－	42	25
長野県松本市	188	13	26	－	68	45
長野県上田市	137	－	32	－	40	14
長野県諏訪市	37	－	3	－	21	12
長野県大町市	76	－	10	－	17	11
長野県茅野市	178	－	13	－	32	13
長野県佐久市	15	－	2	－	15	10
長野県安曇野市	163	15	10	－	16	－
長野県北佐久郡軽井沢町	145	－	23	－	50	25
長野県下伊那郡阿智村	18	－	8	－	19	10
長野県北安曇郡白馬村	547	26	59	－	32	－
長野県下高井郡山ノ内町	130	－	53	－	53	19
岐阜県岐阜市	27	－	11	－	22	18
岐阜県高山市	262	16	68	12	65	30
岐阜県郡上市	179	10	11	－	19	13
岐阜県下呂市	34	－	12	－	33	22
静岡県静岡市	81	－	36	－	45	25
静岡県浜松市	57	－	16	－	61	38
静岡県沼津市	72	－	22	－	25	14
静岡県熱海市	123	－	49	－	115	54
静岡県伊東市	385	24	109	12	96	48
静岡県島田市	16	－	3	－	11	10

参考第５表　施設所在地(主な市区町村)、従業者数（3区分）別母集団施設数及び回収施設数

（施設）

施設所在地（主な市区町村）	従業者数(3区分)					
	0～4人　1)		5～9人　1)		10人以上	
	母集団施設数	回収施設数	母集団施設数	回収施設数	母集団施設数	回収施設数
静岡県御殿場市	21	－	9	－	31	15
静岡県伊豆市	58	－	21	－	45	19
静岡県伊豆の国市	25	－	12	－	31	10
静岡県賀茂郡東伊豆町	29	－	11	－	34	16
愛知県名古屋市	84	－	40	－	175	98
愛知県豊橋市	3	－	3	－	18	10
愛知県豊田市	33	－	11	－	36	23
愛知県蒲郡市	5	－	5	－	22	15
愛知県知多郡南知多町	87	－	37	－	31	10
三重県津市	43	－	11	－	25	14
三重県伊勢市	41	－	12	－	26	17
三重県鈴鹿市	9	－	8	－	14	10
三重県鳥羽市	111	－	29	－	56	28
三重県志摩市	150	－	33	－	37	25
三重県三重郡菰野町	33	－	2	－	12	11
滋賀県大津市	79	－	29	－	36	29
滋賀県彦根市	9	－	6	－	17	10
滋賀県長浜市	29	－	10	－	20	13
滋賀県草津市	－	－	1	－	11	10
滋賀県高島市	103	－	25	－	16	11
京都府京都市	2,551	72	297	41	564	235
京都府宮津市	64	－	34	－	22	10
京都府京丹後市	111	－	51	－	47	17
大阪府大阪市	665	14	138	28	408	218
大阪府泉佐野市	45	－	3	－	17	11
兵庫県神戸市	95	－	23	－	127	80
兵庫県姫路市	40	－	23	－	26	16
兵庫県洲本市	68	－	8	－	17	13
兵庫県豊岡市	189	15	40	－	61	31
奈良県奈良市	98	－	18	－	57	42
和歌山県和歌山市	39	－	10	－	30	20
和歌山県田辺市	95	－	14	－	20	10
和歌山県西牟婁郡白浜町	134	－	23	－	33	20
鳥取県鳥取市	107	10	15	－	24	13
鳥取県米子市	24	－	9	－	35	21
島根県松江市	63	－	16	－	44	28
島根県浜田市	35	－	6	－	17	13
島根県出雲市	51	－	15	－	25	18
岡山県岡山市	74	－	16	－	56	27
岡山県倉敷市	47	－	12	－	46	25
広島県広島市	118	－	60	－	110	60
広島県呉市	53	－	10	－	23	14
広島県尾道市	80	－	12	－	27	11
広島県福山市	46	－	12	－	32	18
広島県廿日市市	42	－	10	－	25	22
山口県下関市	25	－	7	－	33	24
山口県山口市	14	－	7	－	30	21
徳島県徳島市	53	－	17	－	25	13
香川県高松市	108	－	42	－	52	31
愛媛県松山市	75	－	24	－	76	50
愛媛県今治市	85	－	20	－	18	13
高知県高知市	36	－	15	－	48	34
福岡県北九州市	36	－	21	－	51	30
福岡県福岡市	253	－	97	13	211	103
福岡県久留米市	13	－	6	－	17	10
佐賀県佐賀市	36	－	18	－	26	21
佐賀県唐津市	47	－	14	－	23	13
佐賀県嬉野市	10	－	5	－	25	12
長崎県長崎市	96	－	25	－	59	43
長崎県佐世保市	94	－	7	－	36	25
長崎県諫早市	18	－	3	－	17	15
長崎県五島市	219	19	10	－	6	－

（施設）

施設所在地（主な市区町村）	従業者数(3区分)					
	0～4人　1)		5～9人　1)		10人以上	
	母集団施設数	回収施設数	母集団施設数	回収施設数	母集団施設数	回収施設数
長崎県雲仙市	14	－	14	－	21	12
長崎県南島原市	164	13	5	－	5	－
熊本県熊本市	90	－	19	－	67	37
熊本県上天草市	24	－	9	－	15	11
熊本県阿蘇市	46	－	12	－	20	13
熊本県天草市	158	11	15	－	17	13
大分県大分市	29	－	16	－	33	20
大分県別府市	168	－	37	－	73	33
大分県日田市	45	－	9	－	18	11
大分県由布市	214	－	57	－	45	16
宮崎県宮崎市	41	－	18	－	46	35
鹿児島県鹿児島市	77	－	19	－	62	44
鹿児島県指宿市	39	－	2	－	18	12
鹿児島県薩摩川内市	104	－	15	－	16	11
鹿児島県霧島市	45	－	23	－	38	26
鹿児島県奄美市	116	－	6	－	13	12
沖縄県那覇市	383	－	51	－	124	53
沖縄県石垣市	398	－	30	－	33	19
沖縄県宮古島市	417	－	52	－	56	23
沖縄県国頭郡今帰仁村	375	11	10	－	3	－
沖縄県国頭郡本部町	384	11	14	－	15	－
沖縄県国頭郡恩納村	266	－	35	－	39	14

1)従業者数10人未満の施設については、標本調査を実施している。
※本表は市区町村別、従業者区分別において10施設以上の回収があったものについて表章している。
※本表は、実数を表章しており、未回収分を推定した数値ではない。

参考第６表　施設所在地（主な市区町村）、従業者数（3区分）別延べ宿泊者数

（人泊）

施設所在地（主な市区町村）	延べ宿泊者数	従業者数(3区分) 0～4人 1)	5～9人 1)	10人以上
北海道札幌市	563,034	－	－	563,034
北海道函館市	97,997	－	－	97,997
北海道小樽市	45,059	－	－	45,059
北海道旭川市	88,256	－	－	88,256
北海道釧路市	93,674	－	－	93,674
北海道帯広市	61,161	－	－	61,161
北海道北見市	38,903	－	－	38,903
北海道網走市	22,966	－	－	22,966
北海道千歳市	34,089	－	－	34,089
北海道登別市	37,625	－	－	37,625
北海道後志総合振興局倶知安町	10,323	－	－	10,323
青森県青森市	99,528	－	－	99,528
青森県弘前市	50,101	－	－	50,101
青森県八戸市	34,879	－	－	34,879
岩手県盛岡市	113,386	－	－	113,386
岩手県花巻市	54,528	－	－	54,528
岩手県北上市	32,381	－	－	32,381
岩手県一関市	20,648	－	－	20,648
岩手県八幡平市	28,797	－	－	28,797
岩手県奥州市	17,721	－	－	17,721
宮城県仙台市	272,829	－	－	272,829
宮城県石巻市	29,571	－	－	29,571
宮城県気仙沼市	17,417	－	－	17,417
宮城県大崎市	24,333	－	－	24,333
宮城県宮城郡松島町	37,457	－	－	37,457
秋田県秋田市	73,696	－	－	73,696
秋田県横手市	16,676	－	－	16,676
秋田県大仙市	9,013	－	－	9,013
秋田県仙北市	36,726	－	－	36,726
山形県山形市	75,125	－	－	75,125
山形県米沢市	21,871	－	－	21,871
山形県鶴岡市	56,617	－	－	56,617
山形県天童市	13,202	－	－	13,202
福島県福島市	61,024	－	－	61,024
福島県会津若松市	52,398	－	－	52,398
福島県郡山市	52,120	－	－	52,120
福島県いわき市	55,160	－	－	55,160
福島県耶麻郡猪苗代町	22,928	－	－	22,928
茨城県水戸市	56,491	－	－	56,491
茨城県つくば市	31,282	－	－	31,282
茨城県神栖市	36,062	－	－	36,062
栃木県宇都宮市	126,234	－	－	126,234
栃木県日光市	134,304	－	－	134,304
栃木県那須塩原市	45,831	－	－	45,831
栃木県那須郡那須町	86,113	798	－	85,315
群馬県前橋市	25,480	－	－	25,480
群馬県高崎市	39,960	－	－	39,960
群馬県渋川市	57,151	－	－	57,151
群馬県吾妻郡嬬恋村	34,415	811	－	33,604
群馬県吾妻郡草津町	65,967	－	－	65,967
群馬県利根郡みなかみ町	31,546	－	－	31,546
埼玉県さいたま市	60,409	－	－	60,409
埼玉県熊谷市	17,737	－	－	17,737
千葉県千葉市	158,112	－	－	158,112
千葉県館山市	13,227	－	－	13,227
千葉県木更津市	39,112	－	－	39,112
千葉県成田市	131,690	－	－	131,690
千葉県柏市	42,527	－	－	42,527
千葉県市原市	21,420	－	－	21,420
千葉県鴨川市	42,919	－	－	42,919
千葉県浦安市	593,683	－	－	593,683
千葉県南房総市	26,888	－	－	26,888

（人泊）

施設所在地（主な市区町村）	延べ宿泊者数	従業者数(3区分) 0～4人 1)	5～9人 1)	10人以上
東京都千代田区	239,768	－	－	239,768
東京都中央区	358,588	－	－	358,588
東京都港区	362,799	－	－	362,799
東京都新宿区	186,654	－	－	186,654
東京都文京区	71,019	－	－	71,019
東京都台東区	103,950	2,639	－	101,311
東京都墨田区	51,683	－	－	51,683
東京都江東区	161,732	－	－	161,732
東京都品川区	84,277	－	－	84,277
東京都大田区	116,131	－	－	116,131
東京都渋谷区	146,743	－	－	146,743
東京都豊島区	115,446	－	－	115,446
東京都八王子市	20,307	－	－	20,307
神奈川県横浜市	368,052	－	－	368,052
神奈川県川崎市	93,627	－	－	93,627
神奈川県相模原市	28,915	－	－	28,915
神奈川県藤沢市	38,483	－	－	38,483
神奈川県足柄下郡箱根町	150,003	－	5,452	144,551
神奈川県足柄下郡湯河原町	9,497	－	－	9,497
新潟県新潟市	151,834	－	－	151,834
新潟県長岡市	45,795	－	－	45,795
新潟県新発田市	28,108	－	－	28,108
新潟県村上市	19,396	－	－	19,396
新潟県上越市	44,121	－	－	44,121
新潟県佐渡市	18,719	594	－	18,125
新潟県南魚沼市	12,918	－	－	12,918
新潟県南魚沼郡湯沢町	48,577	479	－	48,098
富山県富山市	80,431	－	－	80,431
石川県金沢市	218,319	721	9,725	207,873
石川県七尾市	39,957	－	－	39,957
石川県小松市	19,527	－	－	19,527
石川県加賀市	54,463	－	－	54,463
福井県福井市	55,985	－	－	55,985
福井県あわら市	34,138	－	－	34,138
山梨県甲府市	45,470	－	－	45,470
山梨県富士吉田市	25,281	－	－	25,281
山梨県北杜市	20,290	621	－	19,669
山梨県笛吹市	43,508	－	－	43,508
山梨県南都留郡山中湖村	28,454	487	－	27,967
山梨県南都留郡富士河口湖町	73,073	690	4,531	67,852
長野県長野市	84,827	－	－	84,827
長野県松本市	101,151	2,104	－	99,047
長野県上田市	21,847	－	－	21,847
長野県諏訪市	23,001	－	－	23,001
長野県大町市	19,824	－	－	19,824
長野県茅野市	30,888	－	－	30,888
長野県佐久市	14,516	－	－	14,516
長野県安曇野市	950	950	－	－
長野県北佐久郡軽井沢町	78,166	－	－	78,166
長野県下伊那郡阿智村	16,507	－	－	16,507
長野県北安曇郡白馬村	495	495	－	－
長野県下高井郡山ノ内町	10,478	－	－	10,478
岐阜県岐阜市	57,834	－	－	57,834
岐阜県高山市	86,829	5,648	5,393	75,788
岐阜県郡上市	8,164	449	－	7,715
岐阜県下呂市	46,587	－	－	46,587
静岡県静岡市	77,024	－	－	77,024
静岡県浜松市	104,043	－	－	104,043
静岡県沼津市	23,487	－	－	23,487
静岡県熱海市	99,060	－	－	99,060
静岡県伊東市	71,151	1,125	4,437	65,589
静岡県島田市	12,844	－	－	12,844

参考第６表　施設所在地（主な市区町村）、従業者数（3区分）別延べ宿泊者数

（人泊）

施設所在地（主な市区町村）	延べ宿泊者数	従業者数(3区分) 0～4人 1)	5～9人 1)	10人以上
静岡県御殿場市	38,741	－	－	38,741
静岡県伊豆市	23,650	－	－	23,650
静岡県伊豆の国市	12,715	－	－	12,715
静岡県賀茂郡東伊豆町	20,316	－	－	20,316
愛知県名古屋市	421,663	－	－	421,663
愛知県豊橋市	37,273	－	－	37,273
愛知県豊田市	37,539	－	－	37,539
愛知県蒲郡市	25,453	－	－	25,453
愛知県知多郡南知多町	7,743	－	－	7,743
三重県津市	23,526	－	－	23,526
三重県伊勢市	49,078	－	－	49,078
三重県鈴鹿市	27,261	－	－	27,261
三重県鳥羽市	43,937	－	－	43,937
三重県志摩市	68,751	－	－	68,751
三重県三重郡菰野町	12,888	－	－	12,888
滋賀県大津市	91,569	－	－	91,569
滋賀県彦根市	21,106	－	－	21,106
滋賀県長浜市	27,844	－	－	27,844
滋賀県草津市	24,710	－	－	24,710
滋賀県高島市	10,531	－	－	10,531
京都府京都市	840,200	1,890	23,409	814,901
京都府宮津市	15,878	－	－	15,878
京都府京丹後市	9,509	－	－	9,509
大阪府大阪市	1,345,124	1,890	43,982	1,299,252
大阪府泉佐野市	38,691	－	－	38,691
兵庫県神戸市	272,262	－	－	272,262
兵庫県姫路市	68,323	－	－	68,323
兵庫県洲本市	29,181	－	－	29,181
兵庫県豊岡市	34,326	702	－	33,624
奈良県奈良市	107,234	－	－	107,234
和歌山県和歌山市	50,997	－	－	50,997
和歌山県田辺市	13,837	－	－	13,837
和歌山県西牟婁郡白浜町	54,162	－	－	54,162
鳥取県鳥取市	28,381	181	－	28,200
鳥取県米子市	45,866	－	－	45,866
島根県松江市	78,392	－	－	78,392
島根県浜田市	22,881	－	－	22,881
島根県出雲市	52,199	－	－	52,199
岡山県岡山市	93,700	－	－	93,700
岡山県倉敷市	68,611	－	－	68,611
広島県広島市	221,868	－	－	221,868
広島県呉市	17,054	－	－	17,054
広島県尾道市	15,810	－	－	15,810
広島県福山市	49,056	－	－	49,056
広島県廿日市市	44,108	－	－	44,108
山口県下関市	41,681	－	－	41,681
山口県山口市	51,850	－	－	51,850
徳島県徳島市	36,859	－	－	36,859
香川県高松市	80,435	－	－	80,435
愛媛県松山市	134,985	－	－	134,985
愛媛県今治市	24,047	－	－	24,047
高知県高知市	90,946	－	－	90,946
福岡県北九州市	110,145	－	－	110,145
福岡県福岡市	474,718	－	16,104	458,614
福岡県久留米市	23,740	－	－	23,740
佐賀県佐賀市	30,765	－	－	30,765
佐賀県唐津市	13,994	－	－	13,994
佐賀県嬉野市	17,620	－	－	17,620
長崎県長崎市	164,383	－	－	164,383
長崎県佐世保市	117,207	－	－	117,207
長崎県諫早市	29,233	－	－	29,233
長崎県五島市	209	209	－	－
長崎県雲仙市	14,459	－	－	14,459
長崎県南島原市	26	26	－	－
熊本県熊本市	136,683	－	－	136,683
熊本県上天草市	12,241	－	－	12,241
熊本県阿蘇市	31,686	－	－	31,686
熊本県天草市	11,844	449	－	11,395
大分県大分市	61,871	－	－	61,871
大分県別府市	107,151	－	－	107,151
大分県日田市	17,605	－	－	17,605
大分県由布市	16,690	－	－	16,690
宮崎県宮崎市	130,626	－	－	130,626
鹿児島県鹿児島市	146,993	－	－	146,993
鹿児島県指宿市	21,339	－	－	21,339
鹿児島県薩摩川内市	13,713	－	－	13,713
鹿児島県霧島市	57,143	－	－	57,143
鹿児島県奄美市	22,752	－	－	22,752
沖縄県那覇市	215,929	－	－	215,929
沖縄県石垣市	64,961	－	－	64,961
沖縄県宮古島市	73,033	－	－	73,033
沖縄県国頭郡今帰仁村	337	337	－	－
沖縄県国頭郡本部町	455	455	－	－
沖縄県国頭郡恩納村	133,421	－	－	133,421

1）従業者数10人未満の施設については、標本調査を実施している。
※本表は市区町村別、従業者区分別において10施設以上の回収があったものについて表章している。
※本表は、実数を表章しており、未回収分を推定した数値ではない。

参考第７表　施設所在地（主な市区町村）、従業者数（3区分）別実宿泊者数

（人）

施設所在地（主な市区町村）	従業者数(3区分)			
	実宿泊者数	0～4人 1)	5～9人 1)	10人以上
北海道札幌市	400,135	－	－	400,135
北海道函館市	72,619	－	－	72,619
北海道小樽市	38,315	－	－	38,315
北海道旭川市	63,870	－	－	63,870
北海道釧路市	73,744	－	－	73,744
北海道帯広市	48,135	－	－	48,135
北海道北見市	29,114	－	－	29,114
北海道網走市	18,142	－	－	18,142
北海道千歳市	25,462	－	－	25,462
北海道登別市	30,794	－	－	30,794
北海道後志総合振興局倶知安町	8,308	－	－	8,308
青森県青森市	80,650	－	－	80,650
青森県弘前市	39,436	－	－	39,436
青森県八戸市	22,516	－	－	22,516
岩手県盛岡市	91,762	－	－	91,762
岩手県花巻市	49,114	－	－	49,114
岩手県北上市	24,668	－	－	24,668
岩手県一関市	16,254	－	－	16,254
岩手県八幡平市	23,864	－	－	23,864
岩手県奥州市	12,605	－	－	12,605
宮城県仙台市	199,727	－	－	199,727
宮城県石巻市	18,334	－	－	18,334
宮城県気仙沼市	14,035	－	－	14,035
宮城県大崎市	21,493	－	－	21,493
宮城県宮城郡松島町	35,446	－	－	35,446
秋田県秋田市	60,107	－	－	60,107
秋田県横手市	13,681	－	－	13,681
秋田県大仙市	6,950	－	－	6,950
秋田県仙北市	25,701	－	－	25,701
山形県山形市	55,314	－	－	55,314
山形県米沢市	12,616	－	－	12,616
山形県鶴岡市	48,267	－	－	48,267
山形県天童市	9,512	－	－	9,512
福島県福島市	48,161	－	－	48,161
福島県会津若松市	47,782	－	－	47,782
福島県郡山市	42,512	－	－	42,512
福島県いわき市	44,463	－	－	44,463
福島県耶麻郡猪苗代町	19,222	－	－	19,222
茨城県水戸市	43,067	－	－	43,067
茨城県つくば市	24,167	－	－	24,167
茨城県神栖市	19,949	－	－	19,949
栃木県宇都宮市	91,878	－	－	91,878
栃木県日光市	119,038	－	－	119,038
栃木県那須塩原市	38,692	－	－	38,692
栃木県那須郡那須町	75,206	662	－	74,544
群馬県前橋市	18,000	－	－	18,000
群馬県高崎市	31,743	－	－	31,743
群馬県渋川市	55,577	－	－	55,577
群馬県吾妻郡嬬恋村	28,117	751	－	27,366
群馬県吾妻郡草津町	60,544	－	－	60,544
群馬県利根郡みなかみ町	28,762	－	－	28,762
埼玉県さいたま市	42,839	－	－	42,839
埼玉県熊谷市	10,491	－	－	10,491
千葉県千葉市	105,701	－	－	105,701
千葉県館山市	11,626	－	－	11,626
千葉県木更津市	35,541	－	－	35,541
千葉県成田市	99,459	－	－	99,459
千葉県柏市	26,793	－	－	26,793
千葉県市原市	14,066	－	－	14,066
千葉県鴨川市	37,325	－	－	37,325
千葉県浦安市	473,487	－	－	473,487
千葉県南房総市	25,246	－	－	25,246

（人）

施設所在地（主な市区町村）	従業者数(3区分)			
	実宿泊者数	0～4人 1)	5～9人 1)	10人以上
東京都千代田区	164,880	－	－	164,880
東京都中央区	236,550	－	－	236,550
東京都港区	243,325	－	－	243,325
東京都新宿区	117,193	－	－	117,193
東京都文京区	50,834	－	－	50,834
東京都台東区	65,650	617	－	65,033
東京都墨田区	34,020	－	－	34,020
東京都江東区	115,475	－	－	115,475
東京都品川区	61,488	－	－	61,488
東京都大田区	91,066	－	－	91,066
東京都渋谷区	82,743	－	－	82,743
東京都豊島区	76,074	－	－	76,074
東京都八王子市	17,376	－	－	17,376
神奈川県横浜市	272,990	－	－	272,990
神奈川県川崎市	68,194	－	－	68,194
神奈川県相模原市	20,356	－	－	20,356
神奈川県藤沢市	30,590	－	－	30,590
神奈川県足柄下郡箱根町	128,959	－	4,442	124,517
神奈川県足柄下郡湯河原町	8,649	－	－	8,649
新潟県新潟市	114,883	－	－	114,883
新潟県長岡市	34,582	－	－	34,582
新潟県新発田市	24,833	－	－	24,833
新潟県村上市	17,703	－	－	17,703
新潟県上越市	32,241	－	－	32,241
新潟県佐渡市	14,972	395	－	14,577
新潟県南魚沼市	10,870	－	－	10,870
新潟県南魚沼郡湯沢町	42,401	293	－	42,108
富山県富山市	54,894	－	－	54,894
石川県金沢市	172,766	531	6,655	165,580
石川県七尾市	36,569	－	－	36,569
石川県小松市	17,016	－	－	17,016
石川県加賀市	48,582	－	－	48,582
福井県福井市	46,953	－	－	46,953
福井県あわら市	32,326	－	－	32,326
山梨県甲府市	39,671	－	－	39,671
山梨県富士吉田市	23,088	－	－	23,088
山梨県北杜市	18,416	546	－	17,870
山梨県笛吹市	39,373	－	－	39,373
山梨県南都留郡山中湖村	25,040	427	－	24,613
山梨県南都留郡富士河口湖町	66,644	632	4,308	61,704
長野県長野市	71,705	－	－	71,705
長野県松本市	84,125	2,009	－	82,116
長野県上田市	17,224	－	－	17,224
長野県諏訪市	21,287	－	－	21,287
長野県大町市	18,020	－	－	18,020
長野県茅野市	25,274	－	－	25,274
長野県佐久市	12,471	－	－	12,471
長野県安曇野市	584	584	－	－
長野県北佐久郡軽井沢町	56,940	－	－	56,940
長野県下伊那郡阿智村	15,649	－	－	15,649
長野県北安曇郡白馬村	329	329	－	－
長野県下高井郡山ノ内町	8,816	－	－	8,816
岐阜県岐阜市	50,615	－	－	50,615
岐阜県高山市	75,154	3,984	4,514	66,656
岐阜県郡上市	7,547	278	－	7,269
岐阜県下呂市	40,602	－	－	40,602
静岡県静岡市	61,492	－	－	61,492
静岡県浜松市	84,326	－	－	84,326
静岡県沼津市	18,576	－	－	18,576
静岡県熱海市	85,961	－	－	85,961
静岡県伊東市	62,790	949	3,638	58,203
静岡県島田市	9,095	－	－	9,095

参考第７表　施設所在地（主な市区町村）、従業者数（3区分）別実宿泊者数

（人）

施設所在地（主な市区町村）	実宿泊者数	従業者数(3区分) 0～4人 1)	5～9人 1)	10人以上
静岡県御殿場市	31,745	－	－	31,745
静岡県伊豆市	22,173	－	－	22,173
静岡県伊豆の国市	12,292	－	－	12,292
静岡県賀茂郡東伊豆町	18,865	－	－	18,865
愛知県名古屋市	323,460	－	－	323,460
愛知県豊橋市	26,753	－	－	26,753
愛知県豊田市	28,869	－	－	28,869
愛知県蒲郡市	23,915	－	－	23,915
愛知県知多郡南知多町	7,476	－	－	7,476
三重県津市	18,308	－	－	18,308
三重県伊勢市	40,086	－	－	40,086
三重県鈴鹿市	18,141	－	－	18,141
三重県鳥羽市	39,656	－	－	39,656
三重県志摩市	61,756	－	－	61,756
三重県三重郡菰野町	12,172	－	－	12,172
滋賀県大津市	75,319	－	－	75,319
滋賀県彦根市	17,064	－	－	17,064
滋賀県長浜市	26,288	－	－	26,288
滋賀県草津市	20,312	－	－	20,312
滋賀県高島市	8,647	－	－	8,647
京都府京都市	593,148	933	16,406	575,809
京都府宮津市	12,956	－	－	12,956
京都府京丹後市	7,711	－	－	7,711
大阪府大阪市	967,455	1,633	32,257	933,565
大阪府泉佐野市	29,142	－	－	29,142
兵庫県神戸市	216,953	－	－	216,953
兵庫県姫路市	52,153	－	－	52,153
兵庫県洲本市	27,331	－	－	27,331
兵庫県豊岡市	30,779	702	－	30,077
奈良県奈良市	89,379	－	－	89,379
和歌山県和歌山市	41,999	－	－	41,999
和歌山県田辺市	11,128	－	－	11,128
和歌山県西牟婁郡白浜町	48,480	－	－	48,480
鳥取県鳥取市	25,359	60	－	25,299
鳥取県米子市	41,111	－	－	41,111
島根県松江市	71,413	－	－	71,413
島根県浜田市	20,154	－	－	20,154
島根県出雲市	47,240	－	－	47,240
岡山県岡山市	68,187	－	－	68,187
岡山県倉敷市	49,250	－	－	49,250
広島県広島市	180,774	－	－	180,774
広島県呉市	13,410	－	－	13,410
広島県尾道市	13,386	－	－	13,386
広島県福山市	35,229	－	－	35,229
広島県廿日市市	42,115	－	－	42,115
山口県下関市	33,643	－	－	33,643
山口県山口市	41,080	－	－	41,080
徳島県徳島市	30,477	－	－	30,477
香川県高松市	61,923	－	－	61,923
愛媛県松山市	111,757	－	－	111,757
愛媛県今治市	20,942	－	－	20,942
高知県高知市	70,691	－	－	70,691
福岡県北九州市	84,661	－	－	84,661
福岡県福岡市	364,019	－	12,656	351,363
福岡県久留米市	18,901	－	－	18,901
佐賀県佐賀市	22,182	－	－	22,182
佐賀県唐津市	12,514	－	－	12,514
佐賀県嬉野市	16,165	－	－	16,165
長崎県長崎市	135,215	－	－	135,215
長崎県佐世保市	103,405	－	－	103,405
長崎県諫早市	20,074	－	－	20,074
長崎県五島市	168	168	－	－

（人）

施設所在地（主な市区町村）	実宿泊者数	従業者数(3区分) 0～4人 1)	5～9人 1)	10人以上
長崎県雲仙市	13,972	－	－	13,972
長崎県南島原市	26	26	－	－
熊本県熊本市	110,950	－	－	110,950
熊本県上天草市	12,019	－	－	12,019
熊本県阿蘇市	27,677	－	－	27,677
熊本県天草市	9,479	287	－	9,192
大分県大分市	50,177	－	－	50,177
大分県別府市	98,115	－	－	98,115
大分県日田市	16,091	－	－	16,091
大分県由布市	15,270	－	－	15,270
宮崎県宮崎市	87,909	－	－	87,909
鹿児島県鹿児島市	112,274	－	－	112,274
鹿児島県指宿市	19,900	－	－	19,900
鹿児島県薩摩川内市	10,046	－	－	10,046
鹿児島県霧島市	46,541	－	－	46,541
鹿児島県奄美市	16,302	－	－	16,302
沖縄県那覇市	146,628	－	－	146,628
沖縄県石垣市	44,574	－	－	44,574
沖縄県宮古島市	52,057	－	－	52,057
沖縄県国頭郡今帰仁村	219	219	－	－
沖縄県国頭郡本部町	287	287	－	－
沖縄県国頭郡恩納村	68,218	－	－	68,218

1）従業者数10人未満の施設については、標本調査を実施している。
※本表は市区町村別、従業者区分別において10施設以上の回収があったものについて表章している。
※本表は、実数を表章しており、未回収分を推定した数値ではない。

参考第８表　施設所在地（主な市区町村）、従業者数（3区分）別外国人延べ宿泊者数

（人泊）

施設所在地（主な市区町村）	外国人延べ宿泊者数	従業者数(3区分) 0～4人 1)	5～9人 1)	10人以上
北海道札幌市	13,810	－	－	13,810
北海道函館市	1,606	－	－	1,606
北海道小樽市	405	－	－	405
北海道旭川市	588	－	－	588
北海道釧路市	1,749	－	－	1,749
北海道帯広市	1,648	－	－	1,648
北海道北見市	146	－	－	146
北海道網走市	451	－	－	451
北海道千歳市	790	－	－	790
北海道登別市	931	－	－	931
北海道後志総合振興局倶知安町	270	－	－	270
青森県青森市	1,312	－	－	1,312
青森県弘前市	484	－	－	484
青森県八戸市	396	－	－	396
岩手県盛岡市	1,687	－	－	1,687
岩手県花巻市	406	－	－	406
岩手県北上市	39	－	－	39
岩手県一関市	81	－	－	81
岩手県八幡平市	78	－	－	78
岩手県奥州市	217	－	－	217
宮城県仙台市	4,943	－	－	4,943
宮城県石巻市	14	－	－	14
宮城県気仙沼市	43	－	－	43
宮城県大崎市	164	－	－	164
宮城県宮城郡松島町	236	－	－	236
秋田県秋田市	857	－	－	857
秋田県横手市	38	－	－	38
秋田県大仙市	18	－	－	18
秋田県仙北市	277	－	－	277
山形県山形市	487	－	－	487
山形県米沢市	112	－	－	112
山形県鶴岡市	185	－	－	185
山形県天童市	91	－	－	91
福島県福島市	394	－	－	394
福島県会津若松市	559	－	－	559
福島県郡山市	494	－	－	494
福島県いわき市	378	－	－	378
福島県耶麻郡猪苗代町	446	－	－	446
茨城県水戸市	1,544	－	－	1,544
茨城県つくば市	2,290	－	－	2,290
茨城県神栖市	300	－	－	300
栃木県宇都宮市	2,393	－	－	2,393
栃木県日光市	1,395	－	－	1,395
栃木県那須塩原市	198	－	－	198
栃木県那須郡那須町	144	0	－	144
群馬県前橋市	185	－	－	185
群馬県高崎市	963	－	－	963
群馬県渋川市	105	－	－	105
群馬県吾妻郡嬬恋村	1,067	3	－	1,064
群馬県吾妻郡草津町	492	－	－	492
群馬県利根郡みなかみ町	577	－	－	577
埼玉県さいたま市	1,190	－	－	1,190
埼玉県熊谷市	312	－	－	312
千葉県千葉市	10,414	－	－	10,414
千葉県館山市	330	－	－	330
千葉県木更津市	187	－	－	187
千葉県成田市	45,721	－	－	45,721
千葉県柏市	783	－	－	783
千葉県市原市	144	－	－	144
千葉県鴨川市	71	－	－	71
千葉県浦安市	6,261	－	－	6,261
千葉県南房総市	39	－	－	39

（人泊）

施設所在地（主な市区町村）	外国人延べ宿泊者数	従業者数(3区分) 0～4人 1)	5～9人 1)	10人以上
東京都千代田区	48,123	－	－	48,123
東京都中央区	65,947	－	－	65,947
東京都港区	79,364	－	－	79,364
東京都新宿区	55,287	－	－	55,287
東京都文京区	7,274	－	－	7,274
東京都台東区	15,133	855	－	14,278
東京都墨田区	5,970	－	－	5,970
東京都江東区	8,612	－	－	8,612
東京都品川区	5,550	－	－	5,550
東京都大田区	9,803	－	－	9,803
東京都渋谷区	53,787	－	－	53,787
東京都豊島区	20,483	－	－	20,483
東京都八王子市	969	－	－	969
神奈川県横浜市	20,899	－	－	20,899
神奈川県川崎市	2,920	－	－	2,920
神奈川県相模原市	1,268	－	－	1,268
神奈川県藤沢市	581	－	－	581
神奈川県足柄下郡箱根町	4,788	－	85	4,703
神奈川県足柄下郡湯河原町	14	－	－	14
新潟県新潟市	1,597	－	－	1,597
新潟県長岡市	1,988	－	－	1,988
新潟県新発田市	49	－	－	49
新潟県村上市	43	－	－	43
新潟県上越市	69	－	－	69
新潟県佐渡市	226	17	－	209
新潟県南魚沼市	47	－	－	47
新潟県南魚沼郡湯沢町	858	0	－	858
富山県富山市	1,723	－	－	1,723
石川県金沢市	7,428	12	82	7,334
石川県七尾市	164	－	－	164
石川県小松市	19	－	－	19
石川県加賀市	630	－	－	630
福井県福井市	521	－	－	521
福井県あわら市	94	－	－	94
山梨県甲府市	306	－	－	306
山梨県富士吉田市	1,173	－	－	1,173
山梨県北杜市	311	28	－	283
山梨県笛吹市	560	－	－	560
山梨県南都留郡山中湖村	1,046	0	－	1,046
山梨県南都留郡富士河口湖町	5,490	107	111	5,272
長野県長野市	1,393	－	－	1,393
長野県松本市	3,393	24	－	3,369
長野県上田市	293	－	－	293
長野県諏訪市	133	－	－	133
長野県大町市	470	－	－	470
長野県茅野市	68	－	－	68
長野県佐久市	84	－	－	84
長野県安曇野市	3	3	－	－
長野県北佐久郡軽井沢町	1,490	－	－	1,490
長野県下伊那郡阿智村	72	－	－	72
長野県北安曇郡白馬村	33	33	－	－
長野県下高井郡山ノ内町	38	－	－	38
岐阜県岐阜市	1,463	－	－	1,463
岐阜県高山市	4,666	132	237	4,297
岐阜県郡上市	5	0	－	5
岐阜県下呂市	661	－	－	661
静岡県静岡市	772	－	－	772
静岡県浜松市	2,564	－	－	2,564
静岡県沼津市	366	－	－	366
静岡県熱海市	442	－	－	442
静岡県伊東市	555	33	256	266
静岡県島田市	99	－	－	99

参考第８表　施設所在地(主な市区町村)、従業者数（3区分）別外国人延べ宿泊者数

（人泊）

施設所在地（主な市区町村）	外国人延べ宿泊者数	従業者数(3区分) 0～4人 1)	5～9人 1)	10人以上
静岡県御殿場市	999	－	－	999
静岡県伊豆市	63	－	－	63
静岡県伊豆の国市	5	－	－	5
静岡県賀茂郡東伊豆町	162	－	－	162
愛知県名古屋市	12,157	－	－	12,157
愛知県豊橋市	1,657	－	－	1,657
愛知県豊田市	1,648	－	－	1,648
愛知県蒲郡市	53	－	－	53
愛知県知多郡南知多町	0	－	－	0
三重県津市	1,614	－	－	1,614
三重県伊勢市	141	－	－	141
三重県鈴鹿市	1,607	－	－	1,607
三重県鳥羽市	114	－	－	114
三重県志摩市	661	－	－	661
三重県三重郡菰野町	22	－	－	22
滋賀県大津市	1,267	－	－	1,267
滋賀県彦根市	145	－	－	145
滋賀県長浜市	117	－	－	117
滋賀県草津市	491	－	－	491
滋賀県高島市	16	－	－	16
京都府京都市	80,392	683	2,768	76,941
京都府宮津市	230	－	－	230
京都府京丹後市	320	－	－	320
大阪府大阪市	124,984	229	7,196	117,559
大阪府泉佐野市	6,650	－	－	6,650
兵庫県神戸市	5,040	－	－	5,040
兵庫県姫路市	1,407	－	－	1,407
兵庫県洲本市	137	－	－	137
兵庫県豊岡市	534	0	－	534
奈良県奈良市	1,864	－	－	1,864
和歌山県和歌山市	1,069	－	－	1,069
和歌山県田辺市	124	－	－	124
和歌山県西牟婁郡白浜町	546	－	－	546
鳥取県鳥取市	318	10	－	308
鳥取県米子市	221	－	－	221
島根県松江市	578	－	－	578
島根県浜田市	75	－	－	75
島根県出雲市	116	－	－	116
岡山県岡山市	2,119	－	－	2,119
岡山県倉敷市	675	－	－	675
広島県広島市	6,007	－	－	6,007
広島県呉市	131	－	－	131
広島県尾道市	340	－	－	340
広島県福山市	451	－	－	451
広島県廿日市市	619	－	－	619
山口県下関市	419	－	－	419
山口県山口市	152	－	－	152
徳島県徳島市	416	－	－	416
香川県高松市	1,885	－	－	1,885
愛媛県松山市	803	－	－	803
愛媛県今治市	498	－	－	498
高知県高知市	606	－	－	606
福岡県北九州市	1,909	－	－	1,909
福岡県福岡市	27,848	－	494	27,354
福岡県久留米市	176	－	－	176
佐賀県佐賀市	271	－	－	271
佐賀県唐津市	197	－	－	197
佐賀県嬉野市	298	－	－	298
長崎県長崎市	2,192	－	－	2,192
長崎県佐世保市	2,699	－	－	2,699
長崎県諫早市	124	－	－	124
長崎県五島市	0	0	－	－

（人泊）

施設所在地（主な市区町村）	外国人延べ宿泊者数	従業者数(3区分) 0～4人 1)	5～9人 1)	10人以上
長崎県雲仙市	78	－	－	78
長崎県南島原市	0	0	－	－
熊本県熊本市	2,491	－	－	2,491
熊本県上天草市	12	－	－	12
熊本県阿蘇市	1,694	－	－	1,694
熊本県天草市	17	0	－	17
大分県大分市	539	－	－	539
大分県別府市	3,008	－	－	3,008
大分県日田市	436	－	－	436
大分県由布市	682	－	－	682
宮崎県宮崎市	1,299	－	－	1,299
鹿児島県鹿児島市	1,480	－	－	1,480
鹿児島県指宿市	92	－	－	92
鹿児島県薩摩川内市	66	－	－	66
鹿児島県霧島市	466	－	－	466
鹿児島県奄美市	10	－	－	10
沖縄県那覇市	3,484	－	－	3,484
沖縄県石垣市	344	－	－	344
沖縄県宮古島市	39	－	－	39
沖縄県国頭郡今帰仁村	0	0	－	－
沖縄県国頭郡本部町	0	0	－	－
沖縄県国頭郡恩納村	1,136	－	－	1,136

1）従業者数10人未満の施設については、標本調査を実施している。
※本表は市区町村別、従業者区分別において10施設以上の回収があったものについて表章している。
※本表は、実数を表章しており、未回収分を推定した数値ではない。

参考第９表　施設所在地（主な市区町村）、従業者数（3区分）別外国人実宿泊者数

（人）

施設所在地（主な市区町村）	外国人実宿泊者数	従業者数(3区分) 0～4人 1)	5～9人 1)	10人以上
北海道札幌市	7,470	－	－	7,470
北海道函館市	890	－	－	890
北海道小樽市	320	－	－	320
北海道旭川市	425	－	－	425
北海道釧路市	1,030	－	－	1,030
北海道帯広市	554	－	－	554
北海道北見市	30	－	－	30
北海道網走市	432	－	－	432
北海道千歳市	656	－	－	656
北海道登別市	331	－	－	331
北海道後志総合振興局倶知安町	223	－	－	223
青森県青森市	994	－	－	994
青森県弘前市	362	－	－	362
青森県八戸市	188	－	－	188
岩手県盛岡市	1,135	－	－	1,135
岩手県花巻市	402	－	－	402
岩手県北上市	25	－	－	25
岩手県一関市	61	－	－	61
岩手県八幡平市	65	－	－	65
岩手県奥州市	34	－	－	34
宮城県仙台市	3,037	－	－	3,037
宮城県石巻市	6	－	－	6
宮城県気仙沼市	35	－	－	35
宮城県大崎市	148	－	－	148
宮城県宮城郡松島町	204	－	－	204
秋田県秋田市	547	－	－	547
秋田県横手市	37	－	－	37
秋田県大仙市	18	－	－	18
秋田県仙北市	215	－	－	215
山形県山形市	353	－	－	353
山形県米沢市	86	－	－	86
山形県鶴岡市	129	－	－	129
山形県天童市	49	－	－	49
福島県福島市	241	－	－	241
福島県会津若松市	448	－	－	448
福島県郡山市	211	－	－	211
福島県いわき市	227	－	－	227
福島県耶麻郡猪苗代町	446	－	－	446
茨城県水戸市	482	－	－	482
茨城県つくば市	1,473	－	－	1,473
茨城県神栖市	166	－	－	166
栃木県宇都宮市	776	－	－	776
栃木県日光市	1,122	－	－	1,122
栃木県那須塩原市	127	－	－	127
栃木県那須郡那須町	118	0	－	118
群馬県前橋市	140	－	－	140
群馬県高崎市	282	－	－	282
群馬県渋川市	105	－	－	105
群馬県吾妻郡嬬恋村	649	3	－	646
群馬県吾妻郡草津町	474	－	－	474
群馬県利根郡みなかみ町	424	－	－	424
埼玉県さいたま市	635	－	－	635
埼玉県熊谷市	81	－	－	81
千葉県千葉市	6,781	－	－	6,781
千葉県館山市	93	－	－	93
千葉県木更津市	83	－	－	83
千葉県成田市	34,890	－	－	34,890
千葉県柏市	461	－	－	461
千葉県市原市	83	－	－	83
千葉県鴨川市	66	－	－	66
千葉県浦安市	4,174	－	－	4,174
千葉県南房総市	35	－	－	35

（人）

施設所在地（主な市区町村）	外国人実宿泊者数	従業者数(3区分) 0～4人 1)	5～9人 1)	10人以上
東京都千代田区	21,817	－	－	21,817
東京都中央区	28,198	－	－	28,198
東京都港区	33,343	－	－	33,343
東京都新宿区	24,629	－	－	24,629
東京都文京区	2,654	－	－	2,654
東京都台東区	6,598	126	－	6,472
東京都墨田区	2,698	－	－	2,698
東京都江東区	5,259	－	－	5,259
東京都品川区	1,953	－	－	1,953
東京都大田区	7,154	－	－	7,154
東京都渋谷区	19,348	－	－	19,348
東京都豊島区	7,835	－	－	7,835
東京都八王子市	317	－	－	317
神奈川県横浜市	10,468	－	－	10,468
神奈川県川崎市	1,972	－	－	1,972
神奈川県相模原市	307	－	－	307
神奈川県藤沢市	409	－	－	409
神奈川県足柄下郡箱根町	3,891	－	71	3,820
神奈川県足柄下郡湯河原町	9	－	－	9
新潟県新潟市	884	－	－	884
新潟県長岡市	565	－	－	565
新潟県新発田市	31	－	－	31
新潟県村上市	36	－	－	36
新潟県上越市	56	－	－	56
新潟県佐渡市	124	4	－	120
新潟県南魚沼市	44	－	－	44
新潟県南魚沼郡湯沢町	588	0	－	588
富山県富山市	1,110	－	－	1,110
石川県金沢市	5,330	5	61	5,264
石川県七尾市	136	－	－	136
石川県小松市	19	－	－	19
石川県加賀市	600	－	－	600
福井県福井市	418	－	－	418
福井県あわら市	92	－	－	92
山梨県甲府市	244	－	－	244
山梨県富士吉田市	1,025	－	－	1,025
山梨県北杜市	265	2	－	263
山梨県笛吹市	549	－	－	549
山梨県南都留郡山中湖村	1,036	0	－	1,036
山梨県南都留郡富士河口湖町	4,674	76	79	4,519
長野県長野市	1,162	－	－	1,162
長野県松本市	2,494	14	－	2,480
長野県上田市	110	－	－	110
長野県諏訪市	131	－	－	131
長野県大町市	401	－	－	401
長野県茅野市	47	－	－	47
長野県佐久市	33	－	－	33
長野県安曇野市	3	3	－	－
長野県北佐久郡軽井沢町	917	－	－	917
長野県下伊那郡阿智村	70	－	－	70
長野県北安曇郡白馬村	22	22	－	－
長野県下高井郡山ノ内町	37	－	－	37
岐阜県岐阜市	1,327	－	－	1,327
岐阜県高山市	3,959	91	179	3,689
岐阜県郡上市	5	0	－	5
岐阜県下呂市	571	－	－	571
静岡県静岡市	507	－	－	507
静岡県浜松市	1,828	－	－	1,828
静岡県沼津市	203	－	－	203
静岡県熱海市	425	－	－	425
静岡県伊東市	382	19	164	199
静岡県島田市	50	－	－	50

参考第９表　施設所在地（主な市区町村）、従業者数（3区分）別外国人実宿泊者数

（人）

施設所在地（主な市区町村）	外国人実宿泊者数	従業者数(3区分) 0～4人 1)	5～9人 1)	10人以上
静岡県御殿場市	798	－	－	798
静岡県伊豆市	59	－	－	59
静岡県伊豆の国市	2	－	－	2
静岡県賀茂郡東伊豆町	136	－	－	136
愛知県名古屋市	7,431	－	－	7,431
愛知県豊橋市	1,230	－	－	1,230
愛知県豊田市	832	－	－	832
愛知県蒲郡市	33	－	－	33
愛知県知多郡南知多町	0	－	－	0
三重県津市	552	－	－	552
三重県伊勢市	92	－	－	92
三重県鈴鹿市	933	－	－	933
三重県鳥羽市	66	－	－	66
三重県志摩市	460	－	－	460
三重県三重郡菰野町	20	－	－	20
滋賀県大津市	1,088	－	－	1,088
滋賀県彦根市	77	－	－	77
滋賀県長浜市	108	－	－	108
滋賀県草津市	338	－	－	338
滋賀県高島市	16	－	－	16
京都府京都市	40,488	153	1,600	38,735
京都府宮津市	127	－	－	127
京都府京丹後市	72	－	－	72
大阪府大阪市	73,324	173	4,559	68,592
大阪府泉佐野市	4,087	－	－	4,087
兵庫県神戸市	2,717	－	－	2,717
兵庫県姫路市	961	－	－	961
兵庫県洲本市	65	－	－	65
兵庫県豊岡市	430	0	－	430
奈良県奈良市	1,375	－	－	1,375
和歌山県和歌山市	804	－	－	804
和歌山県田辺市	124	－	－	124
和歌山県西牟婁郡白浜町	406	－	－	406
鳥取県鳥取市	276	2	－	274
鳥取県米子市	103	－	－	103
島根県松江市	353	－	－	353
島根県浜田市	52	－	－	52
島根県出雲市	86	－	－	86
岡山県岡山市	1,193	－	－	1,193
岡山県倉敷市	355	－	－	355
広島県広島市	4,574	－	－	4,574
広島県呉市	86	－	－	86
広島県尾道市	284	－	－	284
広島県福山市	251	－	－	251
広島県廿日市市	478	－	－	478
山口県下関市	180	－	－	180
山口県山口市	114	－	－	114
徳島県徳島市	272	－	－	272
香川県高松市	1,095	－	－	1,095
愛媛県松山市	731	－	－	731
愛媛県今治市	446	－	－	446
高知県高知市	294	－	－	294
福岡県北九州市	1,059	－	－	1,059
福岡県福岡市	16,693	－	322	16,371
福岡県久留米市	131	－	－	131
佐賀県佐賀市	226	－	－	226
佐賀県唐津市	164	－	－	164
佐賀県嬉野市	278	－	－	278
長崎県長崎市	1,425	－	－	1,425
長崎県佐世保市	2,033	－	－	2,033
長崎県諫早市	47	－	－	47
長崎県五島市	0	0	－	－

（人）

施設所在地（主な市区町村）	外国人実宿泊者数	従業者数(3区分) 0～4人 1)	5～9人 1)	10人以上
長崎県雲仙市	73	－	－	73
長崎県南島原市	0	0	－	－
熊本県熊本市	1,809	－	－	1,809
熊本県上天草市	12	－	－	12
熊本県阿蘇市	1,167	－	－	1,167
熊本県天草市	16	0	－	16
大分県大分市	453	－	－	453
大分県別府市	2,791	－	－	2,791
大分県日田市	430	－	－	430
大分県由布市	616	－	－	616
宮崎県宮崎市	891	－	－	891
鹿児島県鹿児島市	1,059	－	－	1,059
鹿児島県指宿市	89	－	－	89
鹿児島県薩摩川内市	31	－	－	31
鹿児島県霧島市	257	－	－	257
鹿児島県奄美市	10	－	－	10
沖縄県那覇市	1,865	－	－	1,865
沖縄県石垣市	213	－	－	213
沖縄県宮古島市	36	－	－	36
沖縄県国頭郡今帰仁村	0	0	－	－
沖縄県国頭郡本部町	0	0	－	－
沖縄県国頭郡恩納村	506	－	－	506

1）従業者数10人未満の施設については、標本調査を実施している。
※本表は市区町村別、従業者区分別において10施設以上の回収があったものについて表章している。
※本表は、実数を表章しており、未回収分を推定した数値ではない。

参考第１０表　施設所在地（主な市区町村）、従業者数（3区分）別定員稼働率

（%）

施設所在地（主な市区町村）	従業者数(3区分)			
	定員稼働率	0～4人 1)	5～9人 1)	10人以上
北海道札幌市	44.3	－	－	44.3
北海道函館市	39.3	－	－	39.3
北海道小樽市	45.8	－	－	45.8
北海道旭川市	55.8	－	－	55.8
北海道釧路市	38.2	－	－	38.2
北海道帯広市	63.2	－	－	63.2
北海道北見市	41.9	－	－	41.9
北海道網走市	36.5	－	－	36.5
北海道千歳市	45.9	－	－	45.9
北海道登別市	42.9	－	－	42.9
北海道後志総合振興局倶知安町	7.2	－	－	7.2
青森県青森市	59.3	－	－	59.3
青森県弘前市	47.7	－	－	47.7
青森県八戸市	66.0	－	－	66.0
岩手県盛岡市	47.8	－	－	47.8
岩手県花巻市	32.2	－	－	32.2
岩手県北上市	57.3	－	－	57.3
岩手県一関市	45.3	－	－	45.3
岩手県八幡平市	16.8	－	－	16.8
岩手県奥州市	54.5	－	－	54.5
宮城県仙台市	43.6	－	－	43.6
宮城県石巻市	48.3	－	－	48.3
宮城県気仙沼市	40.6	－	－	40.6
宮城県大崎市	33.6	－	－	33.6
宮城県宮城郡松島町	32.3	－	－	32.3
秋田県秋田市	47.7	－	－	47.7
秋田県横手市	42.4	－	－	42.4
秋田県大仙市	38.9	－	－	38.9
秋田県仙北市	43.0	－	－	43.0
山形県山形市	40.9	－	－	40.9
山形県米沢市	53.6	－	－	53.6
山形県鶴岡市	35.2	－	－	35.2
山形県天童市	20.1	－	－	20.1
福島県福島市	41.5	－	－	41.5
福島県会津若松市	40.5	－	－	40.5
福島県郡山市	35.9	－	－	35.9
福島県いわき市	42.3	－	－	42.3
福島県耶麻郡猪苗代町	21.8	－	－	21.8
茨城県水戸市	48.9	－	－	48.9
茨城県つくば市	39.5	－	－	39.5
茨城県神栖市	30.3	－	－	30.3
栃木県宇都宮市	59.1	－	－	59.1
栃木県日光市	41.3	－	－	41.3
栃木県那須塩原市	41.3	－	－	41.3
栃木県那須郡那須町	47.9	15.8	－	48.8
群馬県前橋市	48.0	－	－	48.0
群馬県高崎市	69.2	－	－	69.2
群馬県渋川市	35.8	－	－	35.8
群馬県吾妻郡嬬恋村	26.1	5.8	－	28.5
群馬県吾妻郡草津町	47.5	－	－	47.5
群馬県利根郡みなかみ町	42.6	－	－	42.6
埼玉県さいたま市	59.1	－	－	59.1
埼玉県熊谷市	33.0	－	－	33.0
千葉県千葉市	45.3	－	－	45.3
千葉県館山市	29.8	－	－	29.8
千葉県木更津市	41.6	－	－	41.6
千葉県成田市	27.6	－	－	27.6
千葉県柏市	43.2	－	－	43.2
千葉県市原市	48.7	－	－	48.7
千葉県鴨川市	25.8	－	－	25.8
千葉県浦安市	60.3	－	－	60.3
千葉県南房総市	30.7	－	－	30.7

（%）

施設所在地（主な市区町村）	従業者数(3区分)			
	定員稼働率	0～4人 1)	5～9人 1)	10人以上
東京都千代田区	45.7	－	－	45.7
東京都中央区	52.0	－	－	52.0
東京都港区	44.4	－	－	44.4
東京都新宿区	33.2	－	－	33.2
東京都文京区	53.0	－	－	53.0
東京都台東区	49.0	25.6	－	50.2
東京都墨田区	46.7	－	－	46.7
東京都江東区	48.0	－	－	48.0
東京都品川区	62.6	－	－	62.6
東京都大田区	48.7	－	－	48.7
東京都渋谷区	64.6	－	－	64.6
東京都豊島区	46.8	－	－	46.8
東京都八王子市	38.2	－	－	38.2
神奈川県横浜市	47.2	－	－	47.2
神奈川県川崎市	50.4	－	－	50.4
神奈川県相模原市	50.3	－	－	50.3
神奈川県藤沢市	61.7	－	－	61.7
神奈川県足柄下郡箱根町	41.9	－	24.4	43.1
神奈川県足柄下郡湯河原町	23.0	－	－	23.0
新潟県新潟市	59.4	－	－	59.4
新潟県長岡市	55.2	－	－	55.2
新潟県新発田市	39.0	－	－	39.0
新潟県村上市	34.6	－	－	34.6
新潟県上越市	41.8	－	－	41.8
新潟県佐渡市	26.1	9.2	－	27.8
新潟県南魚沼市	11.4	－	－	11.4
新潟県南魚沼郡湯沢町	20.7	4.2	－	21.5
富山県富山市	46.6	－	－	46.6
石川県金沢市	43.3	19.1	33.9	44.0
石川県七尾市	27.2	－	－	27.2
石川県小松市	40.3	－	－	40.3
石川県加賀市	25.1	－	－	25.1
福井県福井市	54.8	－	－	54.8
福井県あわら市	23.5	－	－	23.5
山梨県甲府市	42.0	－	－	42.0
山梨県富士吉田市	34.6	－	－	34.6
山梨県北杜市	31.2	12.0	－	32.9
山梨県笛吹市	30.4	－	－	30.4
山梨県南都留郡山中湖村	26.5	4.0	－	29.4
山梨県南都留郡富士河口湖町	30.1	7.8	30.5	30.9
長野県長野市	57.5	－	－	57.5
長野県松本市	47.5	20.4	－	48.8
長野県上田市	33.5	－	－	33.5
長野県諏訪市	38.5	－	－	38.5
長野県大町市	19.9	－	－	19.9
長野県茅野市	30.5	－	－	30.5
長野県佐久市	28.2	－	－	28.2
長野県安曇野市	14.1	14.1	－	－
長野県北佐久郡軽井沢町	42.9	－	－	42.9
長野県下伊那郡阿智村	31.5	－	－	31.5
長野県北安曇郡白馬村	3.8	3.8	－	－
長野県下高井郡山ノ内町	5.9	－	－	5.9
岐阜県岐阜市	43.2	－	－	43.2
岐阜県高山市	37.7	35.0	26.8	39.1
岐阜県郡上市	13.5	10.0	－	13.7
岐阜県下呂市	32.2	－	－	32.2
静岡県静岡市	53.4	－	－	53.4
静岡県浜松市	37.9	－	－	37.9
静岡県沼津市	38.3	－	－	38.3
静岡県熱海市	32.7	－	－	32.7
静岡県伊東市	25.4	9.0	34.2	25.8
静岡県島田市	33.1	－	－	33.1

参考第１０表　施設所在地(主な市区町村)、従業者数（3区分）別定員稼働率

（%）

施設所在地（主な市区町村）	従業者数(3区分)			
	定員稼働率	0～4人 1)	5～9人 1)	10人以上
静岡県御殿場市	44.7	－	－	44.7
静岡県伊豆市	30.0	－	－	30.0
静岡県伊豆の国市	25.3	－	－	25.3
静岡県賀茂郡東伊豆町	25.8	－	－	25.8
愛知県名古屋市	51.1	－	－	51.1
愛知県豊橋市	50.3	－	－	50.3
愛知県豊田市	28.5	－	－	28.5
愛知県蒲郡市	18.4	－	－	18.4
愛知県知多郡南知多町	17.6	－	－	17.6
三重県津市	51.5	－	－	51.5
三重県伊勢市	49.6	－	－	49.6
三重県鈴鹿市	67.5	－	－	67.5
三重県鳥羽市	34.2	－	－	34.2
三重県志摩市	41.1	－	－	41.1
三重県三重郡菰野町	34.1	－	－	34.1
滋賀県大津市	38.8	－	－	38.8
滋賀県彦根市	55.4	－	－	55.4
滋賀県長浜市	39.4	－	－	39.4
滋賀県草津市	46.7	－	－	46.7
滋賀県高島市	21.1	－	－	21.1
京都府京都市	39.5	6.5	28.8	40.4
京都府宮津市	34.6	－	－	34.6
京都府京丹後市	24.7	－	－	24.7
大阪府大阪市	44.8	19.7	34.2	45.3
大阪府泉佐野市	31.2	－	－	31.2
兵庫県神戸市	43.3	－	－	43.3
兵庫県姫路市	48.3	－	－	48.3
兵庫県洲本市	35.5	－	－	35.5
兵庫県豊岡市	27.2	6.6	－	29.1
奈良県奈良市	39.8	－	－	39.8
和歌山県和歌山市	51.4	－	－	51.4
和歌山県田辺市	26.5	－	－	26.5
和歌山県西牟婁郡白浜町	30.0	－	－	30.0
鳥取県鳥取市	59.8	6.8	－	63.0
鳥取県米子市	36.1	－	－	36.1
島根県松江市	42.6	－	－	42.6
島根県浜田市	36.1	－	－	36.1
島根県出雲市	66.7	－	－	66.7
岡山県岡山市	51.1	－	－	51.1
岡山県倉敷市	58.2	－	－	58.2
広島県広島市	39.4	－	－	39.4
広島県呉市	36.7	－	－	36.7
広島県尾道市	63.8	－	－	63.8
広島県福山市	45.8	－	－	45.8
広島県廿日市市	38.0	－	－	38.0
山口県下関市	44.7	－	－	44.7
山口県山口市	48.8	－	－	48.8
徳島県徳島市	47.3	－	－	47.3
香川県高松市	39.6	－	－	39.6
愛媛県松山市	46.0	－	－	46.0
愛媛県今治市	43.3	－	－	43.3
高知県高知市	47.7	－	－	47.7
福岡県北九州市	57.5	－	－	57.5
福岡県福岡市	45.2	－	28.0	46.2
福岡県久留米市	44.2	－	－	44.2
佐賀県佐賀市	39.3	－	－	39.3
佐賀県唐津市	31.7	－	－	31.7
佐賀県嬉野市	27.1	－	－	27.1
長崎県長崎市	56.6	－	－	56.6
長崎県佐世保市	49.3	－	－	49.3
長崎県諫早市	47.2	－	－	47.2
長崎県五島市	6.7	6.7	－	－

（%）

施設所在地（主な市区町村）	従業者数(3区分)			
	定員稼働率	0～4人 1)	5～9人 1)	10人以上
長崎県雲仙市	28.0	－	－	28.0
長崎県南島原市	1.4	1.4	－	－
熊本県熊本市	54.7	－	－	54.7
熊本県上天草市	31.8	－	－	31.8
熊本県阿蘇市	35.2	－	－	35.2
熊本県天草市	31.6	11.9	－	33.8
大分県大分市	51.0	－	－	51.0
大分県別府市	41.9	－	－	41.9
大分県日田市	37.9	－	－	37.9
大分県由布市	49.6	－	－	49.6
宮崎県宮崎市	41.0	－	－	41.0
鹿児島県鹿児島市	52.1	－	－	52.1
鹿児島県指宿市	27.1	－	－	27.1
鹿児島県薩摩川内市	32.8	－	－	32.8
鹿児島県霧島市	38.0	－	－	38.0
鹿児島県奄美市	63.7	－	－	63.7
沖縄県那覇市	40.2	－	－	40.2
沖縄県石垣市	41.9	－	－	41.9
沖縄県宮古島市	49.1	－	－	49.1
沖縄県国頭郡今帰仁村	14.3	14.3	－	－
沖縄県国頭郡本部町	14.4	14.4	－	－
沖縄県国頭郡恩納村	52.5	－	－	52.5

1)従業者数10人未満の施設については、標本調査を実施している。
※本表は市区町村別、従業者区分別において10施設以上の回収があったものについて表章している。
※本表は、実数から計算した稼働率を表章しており、未回収分を推定した数値ではない。

参考第１１表　施設所在地(主な市区町村)、従業者数（3区分）別利用客室数

（室）

施設所在地（主な市区町村）	従業者数(3区分)			
	利用客室数	0～4人 1)	5～9人 1)	10人以上
北海道札幌市	391,138	－	－	391,138
北海道函館市	63,800	－	－	63,800
北海道小樽市	25,448	－	－	25,448
北海道旭川市	66,461	－	－	66,461
北海道釧路市	64,521	－	－	64,521
北海道帯広市	48,418	－	－	48,418
北海道北見市	32,491	－	－	32,491
北海道網走市	17,676	－	－	17,676
北海道千歳市	26,236	－	－	26,236
北海道登別市	17,601	－	－	17,601
北海道後志総合振興局倶知安町	6,463	－	－	6,463
青森県青森市	69,196	－	－	69,196
青森県弘前市	38,777	－	－	38,777
青森県八戸市	31,272	－	－	31,272
岩手県盛岡市	87,389	－	－	87,389
岩手県花巻市	27,692	－	－	27,692
岩手県北上市	28,719	－	－	28,719
岩手県一関市	14,409	－	－	14,409
岩手県八幡平市	15,288	－	－	15,288
岩手県奥州市	14,017	－	－	14,017
宮城県仙台市	190,239	－	－	190,239
宮城県石巻市	27,913	－	－	27,913
宮城県気仙沼市	13,059	－	－	13,059
宮城県大崎市	11,918	－	－	11,918
宮城県宮城郡松島町	15,684	－	－	15,684
秋田県秋田市	59,867	－	－	59,867
秋田県横手市	13,558	－	－	13,558
秋田県大仙市	7,788	－	－	7,788
秋田県仙北市	20,402	－	－	20,402
山形県山形市	53,988	－	－	53,988
山形県米沢市	17,151	－	－	17,151
山形県鶴岡市	35,180	－	－	35,180
山形県天童市	7,953	－	－	7,953
福島県福島市	41,637	－	－	41,637
福島県会津若松市	28,963	－	－	28,963
福島県郡山市	39,194	－	－	39,194
福島県いわき市	35,310	－	－	35,310
福島県耶麻郡猪苗代町	9,834	－	－	9,834
茨城県水戸市	47,968	－	－	47,968
茨城県つくば市	25,196	－	－	25,196
茨城県神栖市	32,388	－	－	32,388
栃木県宇都宮市	107,641	－	－	107,641
栃木県日光市	50,583	－	－	50,583
栃木県那須塩原市	25,797	－	－	25,797
栃木県那須郡那須町	32,595	235	－	32,360
群馬県前橋市	22,181	－	－	22,181
群馬県高崎市	36,294	－	－	36,294
群馬県渋川市	23,216	－	－	23,216
群馬県吾妻郡嬬恋村	15,791	345	－	15,446
群馬県吾妻郡草津町	27,009	－	－	27,009
群馬県利根郡みなかみ町	14,547	－	－	14,547
埼玉県さいたま市	53,063	－	－	53,063
埼玉県熊谷市	12,790	－	－	12,790
千葉県千葉市	115,794	－	－	115,794
千葉県館山市	7,445	－	－	7,445
千葉県木更津市	22,318	－	－	22,318
千葉県成田市	102,561	－	－	102,561
千葉県柏市	34,222	－	－	34,222
千葉県市原市	19,108	－	－	19,108
千葉県鴨川市	17,230	－	－	17,230
千葉県浦安市	242,550	－	－	242,550
千葉県南房総市	12,186	－	－	12,186

（室）

施設所在地（主な市区町村）	従業者数(3区分)			
	利用客室数	0～4人 1)	5～9人 1)	10人以上
東京都千代田区	182,606	－	－	182,606
東京都中央区	247,651	－	－	247,651
東京都港区	260,342	－	－	260,342
東京都新宿区	132,463	－	－	132,463
東京都文京区	47,688	－	－	47,688
東京都台東区	67,653	1,006	－	66,647
東京都墨田区	34,489	－	－	34,489
東京都江東区	106,066	－	－	106,066
東京都品川区	58,521	－	－	58,521
東京都大田区	95,421	－	－	95,421
東京都渋谷区	103,836	－	－	103,836
東京都豊島区	86,457	－	－	86,457
東京都八王子市	14,731	－	－	14,731
神奈川県横浜市	251,330	－	－	251,330
神奈川県川崎市	78,035	－	－	78,035
神奈川県相模原市	22,262	－	－	22,262
神奈川県藤沢市	29,093	－	－	29,093
神奈川県足柄下郡箱根町	67,048	－	2,136	64,912
神奈川県足柄下郡湯河原町	4,456	－	－	4,456
新潟県新潟市	117,406	－	－	117,406
新潟県長岡市	35,152	－	－	35,152
新潟県新発田市	16,438	－	－	16,438
新潟県村上市	9,168	－	－	9,168
新潟県上越市	36,265	－	－	36,265
新潟県佐渡市	11,423	388	－	11,035
新潟県南魚沼市	8,329	－	－	8,329
新潟県南魚沼郡湯沢町	22,176	380	－	21,796
富山県富山市	66,282	－	－	66,282
石川県金沢市	153,395	223	8,578	144,594
石川県七尾市	17,092	－	－	17,092
石川県小松市	15,002	－	－	15,002
石川県加賀市	21,556	－	－	21,556
福井県福井市	50,099	－	－	50,099
福井県あわら市	13,825	－	－	13,825
山梨県甲府市	38,623	－	－	38,623
山梨県富士吉田市	10,931	－	－	10,931
山梨県北杜市	10,315	834	－	9,481
山梨県笛吹市	22,657	－	－	22,657
山梨県南都留郡山中湖村	12,537	118	－	12,419
山梨県南都留郡富士河口湖町	33,947	213	1,307	32,427
長野県長野市	64,532	－	－	64,532
長野県松本市	64,629	945	－	63,684
長野県上田市	16,321	－	－	16,321
長野県諏訪市	13,988	－	－	13,988
長野県大町市	8,508	－	－	8,508
長野県茅野市	14,689	－	－	14,689
長野県佐久市	10,546	－	－	10,546
長野県安曇野市	640	640	－	－
長野県北佐久郡軽井沢町	36,130	－	－	36,130
長野県下伊那郡阿智村	4,929	－	－	4,929
長野県北安曇郡白馬村	181	181	－	－
長野県下高井郡山ノ内町	4,672	－	－	4,672
岐阜県岐阜市	43,076	－	－	43,076
岐阜県高山市	46,071	2,904	2,886	40,281
岐阜県郡上市	3,610	239	－	3,371
岐阜県下呂市	20,314	－	－	20,314
静岡県静岡市	65,654	－	－	65,654
静岡県浜松市	71,014	－	－	71,014
静岡県沼津市	18,162	－	－	18,162
静岡県熱海市	38,072	－	－	38,072
静岡県伊東市	32,953	544	1,873	30,536
静岡県島田市	9,883	－	－	9,883

参考第１１表　施設所在地(主な市区町村)、従業者数（3区分）別利用客室数

（室）

施設所在地（主な市区町村）	従業者数(3区分)			
	利用客室数	0～4人 1)	5～9人 1)	10人以上
静岡県御殿場市	26,131	－	－	26,131
静岡県伊豆市	10,727	－	－	10,727
静岡県伊豆の国市	5,817	－	－	5,817
静岡県賀茂郡東伊豆町	8,521	－	－	8,521
愛知県名古屋市	337,773	－	－	337,773
愛知県豊橋市	31,762	－	－	31,762
愛知県豊田市	25,163	－	－	25,163
愛知県蒲郡市	10,176	－	－	10,176
愛知県知多郡南知多町	2,960	－	－	2,960
三重県津市	18,380	－	－	18,380
三重県伊勢市	31,333	－	－	31,333
三重県鈴鹿市	24,027	－	－	24,027
三重県鳥羽市	18,013	－	－	18,013
三重県志摩市	29,062	－	－	29,062
三重県三重郡菰野町	5,313	－	－	5,313
滋賀県大津市	44,183	－	－	44,183
滋賀県彦根市	17,106	－	－	17,106
滋賀県長浜市	17,820	－	－	17,820
滋賀県草津市	23,671	－	－	23,671
滋賀県高島市	5,828	－	－	5,828
京都府京都市	500,604	949	15,511	484,144
京都府宮津市	8,505	－	－	8,505
京都府京丹後市	6,288	－	－	6,288
大阪府大阪市	887,573	598	32,364	854,611
大阪府泉佐野市	23,655	－	－	23,655
兵庫県神戸市	160,312	－	－	160,312
兵庫県姫路市	58,378	－	－	58,378
兵庫県洲本市	11,374	－	－	11,374
兵庫県豊岡市	17,467	462	－	17,005
奈良県奈良市	61,584	－	－	61,584
和歌山県和歌山市	39,495	－	－	39,495
和歌山県田辺市	7,434	－	－	7,434
和歌山県西牟婁郡白浜町	25,625	－	－	25,625
鳥取県鳥取市	22,527	123	－	22,404
鳥取県米子市	28,843	－	－	28,843
島根県松江市	51,685	－	－	51,685
島根県浜田市	19,121	－	－	19,121
島根県出雲市	38,099	－	－	38,099
岡山県岡山市	73,996	－	－	73,996
岡山県倉敷市	48,615	－	－	48,615
広島県広島市	161,640	－	－	161,640
広島県呉市	11,904	－	－	11,904
広島県尾道市	10,809	－	－	10,809
広島県福山市	38,964	－	－	38,964
広島県廿日市市	15,192	－	－	15,192
山口県下関市	28,610	－	－	28,610
山口県山口市	37,262	－	－	37,262
徳島県徳島市	27,685	－	－	27,685
香川県高松市	60,008	－	－	60,008
愛媛県松山市	91,286	－	－	91,286
愛媛県今治市	16,435	－	－	16,435
高知県高知市	69,473	－	－	69,473
福岡県北九州市	90,332	－	－	90,332
福岡県福岡市	365,101	－	11,786	353,315
福岡県久留米市	21,009	－	－	21,009
佐賀県佐賀市	25,763	－	－	25,763
佐賀県唐津市	6,778	－	－	6,778
佐賀県嬉野市	7,771	－	－	7,771
長崎県長崎市	104,123	－	－	104,123
長崎県佐世保市	66,280	－	－	66,280
長崎県諫早市	23,550	－	－	23,550
長崎県五島市	118	118	－	－

（室）

施設所在地（主な市区町村）	従業者数(3区分)			
	利用客室数	0～4人 1)	5～9人 1)	10人以上
長崎県雲仙市	7,102	－	－	7,102
長崎県南島原市	7	7	－	－
熊本県熊本市	110,561	－	－	110,561
熊本県上天草市	5,010	－	－	5,010
熊本県阿蘇市	16,241	－	－	16,241
熊本県天草市	8,418	357	－	8,061
大分県大分市	52,570	－	－	52,570
大分県別府市	46,768	－	－	46,768
大分県日田市	12,099	－	－	12,099
大分県由布市	6,692	－	－	6,692
宮崎県宮崎市	89,486	－	－	89,486
鹿児島県鹿児島市	112,735	－	－	112,735
鹿児島県指宿市	10,665	－	－	10,665
鹿児島県薩摩川内市	11,466	－	－	11,466
鹿児島県霧島市	34,095	－	－	34,095
鹿児島県奄美市	16,783	－	－	16,783
沖縄県那覇市	151,934	－	－	151,934
沖縄県石垣市	43,141	－	－	43,141
沖縄県宮古島市	39,025	－	－	39,025
沖縄県国頭郡今帰仁村	84	84	－	－
沖縄県国頭郡本部町	137	137	－	－
沖縄県国頭郡恩納村	56,628	－	－	56,628

1）従業者数10人未満の施設については、標本調査を実施している。
※本表は市区町村別、従業者区分別において10施設以上の回収があったものについて表章している。
※本表は、実数を表章しており、未回収分を推定した数値ではない。

参考第１２表　施設所在地(主な市区町村)、従業者数（3区分）別客室稼働率

(%)

施設所在地（主な市区町村）	従業者数(3区分)			
	客室稼働率	0～4人 1)	5～9人 1)	10人以上
北海道札幌市	60.3	－	－	60.3
北海道函館市	59.9	－	－	59.9
北海道小樽市	63.5	－	－	63.5
北海道旭川市	76.4	－	－	76.4
北海道釧路市	64.5	－	－	64.5
北海道帯広市	74.8	－	－	74.8
北海道北見市	70.2	－	－	70.2
北海道網走市	61.4	－	－	61.4
北海道千歳市	66.0	－	－	66.0
北海道登別市	63.0	－	－	63.0
北海道後志総合振興局倶知安町	15.1	－	－	15.1
青森県青森市	82.1	－	－	82.1
青森県弘前市	66.7	－	－	66.7
青森県八戸市	77.4	－	－	77.4
岩手県盛岡市	70.5	－	－	70.5
岩手県花巻市	62.8	－	－	62.8
岩手県北上市	80.8	－	－	80.8
岩手県一関市	69.4	－	－	69.4
岩手県八幡平市	36.2	－	－	36.2
岩手県奥州市	74.5	－	－	74.5
宮城県仙台市	64.0	－	－	64.0
宮城県石巻市	73.4	－	－	73.4
宮城県気仙沼市	56.5	－	－	56.5
宮城県大崎市	52.3	－	－	52.3
宮城県宮城郡松島町	58.4	－	－	58.4
秋田県秋田市	68.6	－	－	68.6
秋田県横手市	68.4	－	－	68.4
秋田県大仙市	73.2	－	－	73.2
秋田県仙北市	74.0	－	－	74.0
山形県山形市	66.8	－	－	66.8
山形県米沢市	78.7	－	－	78.7
山形県鶴岡市	60.7	－	－	60.7
山形県天童市	39.3	－	－	39.3
福島県福島市	72.0	－	－	72.0
福島県会津若松市	68.6	－	－	68.6
福島県郡山市	60.7	－	－	60.7
福島県いわき市	61.9	－	－	61.9
福島県耶麻郡猪苗代町	37.5	－	－	37.5
茨城県水戸市	68.3	－	－	68.3
茨城県つくば市	62.4	－	－	62.4
茨城県神栖市	59.4	－	－	59.4
栃木県宇都宮市	81.4	－	－	81.4
栃木県日光市	63.6	－	－	63.6
栃木県那須塩原市	66.9	－	－	66.9
栃木県那須郡那須町	65.6	17.6	－	66.9
群馬県前橋市	59.1	－	－	59.1
群馬県高崎市	79.8	－	－	79.8
群馬県渋川市	61.5	－	－	61.5
群馬県吾妻郡嬬恋村	42.4	9.8	－	45.9
群馬県吾妻郡草津町	80.0	－	－	80.0
群馬県利根郡みなかみ町	66.0	－	－	66.0
埼玉県さいたま市	77.6	－	－	77.6
埼玉県熊谷市	36.9	－	－	36.9
千葉県千葉市	62.7	－	－	62.7
千葉県館山市	53.6	－	－	53.6
千葉県木更津市	63.2	－	－	63.2
千葉県成田市	44.8	－	－	44.8
千葉県柏市	62.6	－	－	62.6
千葉県市原市	61.8	－	－	61.8
千葉県鴨川市	50.0	－	－	50.0
千葉県浦安市	82.8	－	－	82.8
千葉県南房総市	56.3	－	－	56.3

(%)

施設所在地（主な市区町村）	従業者数(3区分)			
	客室稼働率	0～4人 1)	5～9人 1)	10人以上
東京都千代田区	63.8	－	－	63.8
東京都中央区	67.4	－	－	67.4
東京都港区	63.8	－	－	63.8
東京都新宿区	46.7	－	－	46.7
東京都文京区	64.8	－	－	64.8
東京都台東区	57.8	41.6	－	58.2
東京都墨田区	60.0	－	－	60.0
東京都江東区	67.1	－	－	67.1
東京都品川区	72.2	－	－	72.2
東京都大田区	73.7	－	－	73.7
東京都渋谷区	79.9	－	－	79.9
東京都豊島区	68.3	－	－	68.3
東京都八王子市	45.7	－	－	45.7
神奈川県横浜市	67.9	－	－	67.9
神奈川県川崎市	61.5	－	－	61.5
神奈川県相模原市	61.6	－	－	61.6
神奈川県藤沢市	82.2	－	－	82.2
神奈川県足柄下郡箱根町	64.4	－	41.8	65.5
神奈川県足柄下郡湯河原町	46.7	－	－	46.7
新潟県新潟市	70.6	－	－	70.6
新潟県長岡市	74.7	－	－	74.7
新潟県新発田市	73.4	－	－	73.4
新潟県村上市	71.6	－	－	71.6
新潟県上越市	59.9	－	－	59.9
新潟県佐渡市	57.0	20.2	－	61.0
新潟県南魚沼市	26.2	－	－	26.2
新潟県南魚沼郡湯沢町	31.3	12.3	－	32.1
富山県富山市	63.4	－	－	63.4
石川県金沢市	57.1	34.3	46.0	58.0
石川県七尾市	57.7	－	－	57.7
石川県小松市	56.7	－	－	56.7
石川県加賀市	39.6	－	－	39.6
福井県福井市	73.5	－	－	73.5
福井県あわら市	48.3	－	－	48.3
山梨県甲府市	59.4	－	－	59.4
山梨県富士吉田市	60.9	－	－	60.9
山梨県北杜市	52.4	41.4	－	53.7
山梨県笛吹市	60.4	－	－	60.4
山梨県南都留郡山中湖村	39.4	5.1	－	42.0
山梨県南都留郡富士河口湖町	44.7	11.3	27.4	46.8
長野県長野市	79.5	－	－	79.5
長野県松本市	66.9	33.9	－	67.9
長野県上田市	63.7	－	－	63.7
長野県諏訪市	71.4	－	－	71.4
長野県大町市	30.7	－	－	30.7
長野県茅野市	59.9	－	－	59.9
長野県佐久市	57.9	－	－	57.9
長野県安曇野市	36.2	36.2	－	－
長野県北佐久郡軽井沢町	64.4	－	－	64.4
長野県下伊那郡阿智村	48.3	－	－	48.3
長野県北安曇郡白馬村	3.9	3.9	－	－
長野県下高井郡山ノ内町	9.2	－	－	9.2
岐阜県岐阜市	66.4	－	－	66.4
岐阜県高山市	57.6	64.6	35.9	59.7
岐阜県郡上市	25.0	20.8	－	25.3
岐阜県下呂市	57.2	－	－	57.2
静岡県静岡市	75.9	－	－	75.9
静岡県浜松市	59.2	－	－	59.2
静岡県沼津市	57.0	－	－	57.0
静岡県熱海市	48.0	－	－	48.0
静岡県伊東市	48.9	13.3	47.6	51.5
静岡県島田市	50.4	－	－	50.4

参考第１２表　施設所在地(主な市区町村)、従業者数（3区分）別客室稼働率

(%)

施設所在地（主な市区町村）	従業者数(3区分)			
	客室稼働率	0～4人 1)	5～9人 1)	10人以上
静岡県御殿場市	62.1	－	－	62.1
静岡県伊豆市	47.5	－	－	47.5
静岡県伊豆の国市	48.0	－	－	48.0
静岡県賀茂郡東伊豆町	43.8	－	－	43.8
愛知県名古屋市	65.4	－	－	65.4
愛知県豊橋市	76.1	－	－	76.1
愛知県豊田市	41.8	－	－	41.8
愛知県蒲郡市	35.1	－	－	35.1
愛知県知多郡南知多町	34.5	－	－	34.5
三重県津市	69.9	－	－	69.9
三重県伊勢市	70.1	－	－	70.1
三重県鈴鹿市	75.5	－	－	75.5
三重県鳥羽市	54.3	－	－	54.3
三重県志摩市	52.1	－	－	52.1
三重県三重郡菰野町	58.7	－	－	58.7
滋賀県大津市	66.5	－	－	66.5
滋賀県彦根市	71.8	－	－	71.8
滋賀県長浜市	63.4	－	－	63.4
滋賀県草津市	69.8	－	－	69.8
滋賀県高島市	53.1	－	－	53.1
京都府京都市	57.6	7.6	42.5	59.1
京都府宮津市	55.3	－	－	55.3
京都府京丹後市	47.5	－	－	47.5
大阪府大阪市	56.9	21.4	45.6	57.5
大阪府泉佐野市	39.1	－	－	39.1
兵庫県神戸市	57.5	－	－	57.5
兵庫県姫路市	66.9	－	－	66.9
兵庫県洲本市	58.3	－	－	58.3
兵庫県豊岡市	50.4	15.5	－	53.7
奈良県奈良市	56.2	－	－	56.2
和歌山県和歌山市	75.7	－	－	75.7
和歌山県田辺市	51.7	－	－	51.7
和歌山県西牟婁郡白浜町	54.2	－	－	54.2
鳥取県鳥取市	74.3	12.4	－	76.4
鳥取県米子市	57.4	－	－	57.4
島根県松江市	73.6	－	－	73.6
島根県浜田市	66.9	－	－	66.9
島根県出雲市	80.8	－	－	80.8
岡山県岡山市	65.9	－	－	65.9
岡山県倉敷市	77.0	－	－	77.0
広島県広島市	57.1	－	－	57.1
広島県呉市	55.3	－	－	55.3
広島県尾道市	81.5	－	－	81.5
広島県福山市	74.2	－	－	74.2
広島県廿日市市	44.6	－	－	44.6
山口県下関市	61.4	－	－	61.4
山口県山口市	72.5	－	－	72.5
徳島県徳島市	64.1	－	－	64.1
香川県高松市	61.5	－	－	61.5
愛媛県松山市	64.7	－	－	64.7
愛媛県今治市	57.7	－	－	57.7
高知県高知市	68.7	－	－	68.7
福岡県北九州市	72.0	－	－	72.0
福岡県福岡市	60.8	－	38.2	62.1
福岡県久留米市	59.4	－	－	59.4
佐賀県佐賀市	56.0	－	－	56.0
佐賀県唐津市	50.1	－	－	50.1
佐賀県嬉野市	52.7	－	－	52.7
長崎県長崎市	77.9	－	－	77.9
長崎県佐世保市	60.0	－	－	60.0
長崎県諫早市	75.0	－	－	75.0
長崎県五島市	10.9	10.9	－	－

(%)

施設所在地（主な市区町村）	従業者数(3区分)			
	客室稼働率	0～4人 1)	5～9人 1)	10人以上
長崎県雲仙市	49.8	－	－	49.8
長崎県南島原市	1.1	1.1	－	－
熊本県熊本市	71.7	－	－	71.7
熊本県上天草市	55.9	－	－	55.9
熊本県阿蘇市	55.9	－	－	55.9
熊本県天草市	60.9	38.4	－	62.5
大分県大分市	64.3	－	－	64.3
大分県別府市	54.7	－	－	54.7
大分県日田市	60.0	－	－	60.0
大分県由布市	67.7	－	－	67.7
宮崎県宮崎市	57.0	－	－	57.0
鹿児島県鹿児島市	60.5	－	－	60.5
鹿児島県指宿市	37.2	－	－	37.2
鹿児島県薩摩川内市	61.7	－	－	61.7
鹿児島県霧島市	60.0	－	－	60.0
鹿児島県奄美市	76.8	－	－	76.8
沖縄県那覇市	59.5	－	－	59.5
沖縄県石垣市	74.8	－	－	74.8
沖縄県宮古島市	64.9	－	－	64.9
沖縄県国頭郡今帰仁村	20.8	20.8	－	－
沖縄県国頭郡本部町	15.2	15.2	－	－
沖縄県国頭郡恩納村	69.7	－	－	69.7

1）従業者数10人未満の施設については、標本調査を実施している。
※本表は市区町村別、従業者区分別において10施設以上の回収があったものについて表章している。
※本表は、実数から計算した稼働率を表章しており、未回収分を推定した数値ではない。

参考第１３表　施設所在地(47区分及び運輸局等)、従業者数(3区分)、宿泊目的割合(2区分)別施設数
並びに施設所在地（47区分及び運輸局等）、宿泊施設タイプ（6区分）別施設数（従業者数10人以上の施設）

（施設）

施設所在地(47区分及び運輸局等)	総数 1)、2)	従業者数(3区分)、宿泊目的割合(2区分)											宿泊施設タイプ(6区分)					
				10～29人			30～99人			100人以上								
		観光目的の宿泊者が50%以上	観光目的の宿泊者が50%未満	1)	観光目的の宿泊者が50%以上	観光目的の宿泊者が50%未満	1)	観光目的の宿泊者が50%以上	観光目的の宿泊者が50%未満	1)	観光目的の宿泊者が50%以上	観光目的の宿泊者が50%未満	旅館	リゾートホテル	ビジネスホテル	シティホテル	簡易宿所	会社・団体の宿泊所
施設所在地　計	13,589	7,760	5,740	8,164	4,300	3,810	4,346	2,690	1,630	1,079	780	310	3,880	1,650	5,330	1,200	1,050	420
01北海道	788	410	370	449	190	260	261	160	90	78	60	20	190	120	330	90	40	10
02青森県	161	70	90	102	40	60	52	20	30	7	10	0	60	10	70	10	10	－
03岩手県	200	90	110	117	40	70	76	40	30	7	0	0	80	30	60	20	10	0
04宮城県	247	110	140	144	60	90	82	40	40	21	20	0	90	10	100	20	20	0
05秋田県	170	100	70	112	70	50	53	30	20	5	0	0	90	20	40	10	20	0
06山形県	212	140	80	141	90	50	61	40	20	10	0	10	100	20	50	10	20	20
07福島県	360	200	150	236	120	120	97	60	30	27	20	10	160	40	120	10	20	10
08茨城県	198	50	140	120	30	90	68	20	40	10	0	10	40	10	130	10	10	0
09栃木県	320	210	110	196	130	60	112	70	40	12	10	0	130	50	100	10	20	20
10群馬県	248	170	80	146	90	50	90	70	20	12	10	－	120	30	70	10	20	0
11埼玉県	166	40	130	88	10	70	67	30	40	11	－	10	10	10	110	20	10	0
12千葉県	407	250	160	218	120	100	134	90	40	55	40	10	80	90	150	30	50	10
13東京都	1,053	380	670	642	200	440	280	100	180	131	80	60	30	10	690	210	60	30
14神奈川県	518	280	240	304	160	150	170	100	70	44	30	20	110	80	210	50	20	50
15新潟県	335	200	130	204	110	90	112	80	30	19	10	10	170	30	100	10	10	10
16富山県	122	70	50	68	40	30	46	20	20	8	0	0	40	10	50	10	10	0
17石川県	243	180	60	136	90	50	88	70	10	19	20	0	110	10	70	20	30	0
18福井県	118	80	40	66	40	30	47	30	20	5	10	－	50	10	40	10	10	－
19山梨県	218	170	50	121	90	40	84	70	10	13	10	0	80	60	50	0	20	0
20長野県	612	470	140	403	300	100	187	150	40	22	20	0	270	110	130	10	60	40
21岐阜県	216	150	60	129	80	50	71	50	20	16	20	－	90	30	60	10	10	10
22静岡県	668	440	220	375	220	150	247	190	60	46	30	10	210	140	180	30	40	60
23愛知県	439	160	280	275	90	190	132	60	70	32	10	20	80	20	230	50	40	20
24三重県	259	160	90	142	70	70	94	70	30	23	20	0	100	40	90	0	10	10
25滋賀県	156	90	60	96	50	40	46	30	20	14	10	0	30	20	60	10	20	10
26京都府	703	590	110	467	380	80	180	150	30	56	50	－	180	40	230	110	110	20
27大阪府	529	240	270	302	140	160	160	70	90	67	30	30	30	10	350	100	20	10
28兵庫県	425	270	150	235	140	90	132	80	50	58	50	10	150	60	130	30	30	20
29奈良県	105	90	20	69	60	10	30	30	0	6	10	－	50	10	20	10	10	－
30和歌山県	156	110	40	97	70	30	47	40	10	12	10	0	60	30	40	0	20	10
31鳥取県	97	70	30	49	40	10	44	30	20	4	0	0	50	10	20	10	10	－
32島根県	136	70	70	93	40	50	39	20	20	4	0	－	70	0	50	10	10	－
33岡山県	172	70	100	106	40	70	59	30	30	7	0	0	50	10	80	20	20	0
34広島県	281	110	160	182	60	120	81	40	40	18	10	10	50	20	130	30	30	10
35山口県	156	80	70	90	40	50	55	40	20	11	10	0	50	10	70	10	10	0
36徳島県	81	50	30	53	30	20	25	20	10	3	0	－	30	0	30	0	10	0
37香川県	123	70	50	73	40	40	39	20	20	11	10	0	20	20	40	10	30	0
38愛媛県	141	70	70	84	40	50	45	20	20	12	10	0	50	0	70	10	10	0
39高知県	104	60	50	73	30	40	24	20	10	7	10	0	30	20	40	10	10	－
40福岡県	382	160	220	224	90	130	126	60	70	32	10	20	60	30	210	50	30	10
41佐賀県	107	60	40	68	30	30	33	30	10	6	0	0	50	10	30	10	10	0
42長崎県	203	110	90	115	50	70	68	40	20	20	20	0	50	40	80	20	10	0
43熊本県	285	170	110	179	110	70	91	50	40	15	10	10	130	30	90	10	30	0
44大分県	220	140	80	142	90	50	69	50	20	9	10	0	100	30	70	10	10	0
45宮崎県	120	60	60	74	40	40	39	20	20	7	10	0	30	10	60	10	10	0
46鹿児島県	234	110	120	135	50	80	88	50	40	11	10	0	60	50	90	20	20	0
47沖縄県	395	320	70	224	160	60	115	100	20	56	60	－	10	170	140	40	20	0
運輸局等(再掲) 3)																		
北海道運輸局	788	410	370	449	190	260	261	160	90	78	60	20	190	120	330	90	40	10
東北運輸局	1,350	710	630	852	410	430	421	240	180	77	60	20	580	130	430	80	100	30
関東運輸局	3,128	1,550	1,560	1,835	830	1,000	1,005	540	460	288	180	100	590	350	1,500	340	210	130
北陸信越運輸局	1,312	920	390	811	550	260	433	320	100	68	50	20	590	160	340	50	110	60
中部運輸局	1,700	990	700	987	500	470	591	400	190	122	90	40	550	250	600	100	110	90
近畿運輸局	2,074	1,400	650	1,266	840	410	595	390	190	213	160	50	500	180	830	270	210	60
中国運輸局	842	400	430	520	220	290	278	160	120	44	20	20	270	60	350	70	80	10
四国運輸局	449	240	210	283	130	150	133	80	50	33	30	10	140	40	180	30	50	10
九州運輸局	1,551	820	730	937	460	470	514	290	220	100	70	30	470	190	620	120	130	20
沖縄総合事務局	395	320	70	224	160	60	115	100	20	56	60	－	10	170	140	40	20	0

1)宿泊目的割合不詳を含む。
2)宿泊施設タイプ不詳を含む。
3)長野県は北陸信越運輸局、福井県は中部運輸局に含まれる。
※拡大推計した結果は推計値であるため四捨五入しており、内訳の合計は必ずしも総数と一致しない場合がある(詳細は統計報告書の「統計表を利用する上での注意」を参照)

参考第１４表　施設所在地(47区分及び運輸局等)、従業者数(3区分)、宿泊目的割合(2区分)別延べ宿泊者数
並びに施設所在地（47区分及び運輸局等）、宿泊目的割合（2区分）別外国人延べ宿泊者数（従業者数10人以上の施設）

（人泊）

施設所在地(47区分及び運輸局等)	延べ宿泊者数 1)	従業者数(3区分)、宿泊目的割合(2区分)											うち外国人延べ宿泊者数 1)	宿泊目的割合(2区分)	
				10～29人			30～99人			100人以上					
		観光目的の宿泊者が50%以上	観光目的の宿泊者が50%未満	1)	観光目的の宿泊者が50%以上	観光目的の宿泊者が50%未満	1)	観光目的の宿泊者が50%以上	観光目的の宿泊者が50%未満	1)	観光目的の宿泊者が50%以上	観光目的の宿泊者が50%未満		観光目的の宿泊者が50%以上	観光目的の宿泊者が50%未満
令和4年10月	36,709,500	18,762,530	17,831,110	14,394,380	4,939,440	9,395,480	13,285,990	6,924,690	6,304,900	9,029,130	6,898,400	2,130,730	1,769,920	1,079,270	673,530
01北海道	2,415,650	1,419,630	996,020	797,130	304,140	492,990	880,970	503,690	377,280	737,550	611,800	125,750	42,810	26,900	15,910
02青森県	390,080	138,690	251,390	178,180	39,330	138,850	169,190	61,270	107,920	42,710	38,090	4,620	5,440	2,310	3,130
03岩手県	442,780	187,130	255,640	164,480	31,950	132,530	233,940	122,130	111,810	44,350	33,050	11,300	4,280	1,770	2,510
04宮城県	753,410	252,190	501,210	311,970	29,940	282,030	295,760	101,200	194,560	145,680	121,050	24,620	9,490	2,400	7,090
05秋田県	278,750	122,030	156,720	111,300	42,490	68,810	138,620	72,750	65,860	28,830	6,790	22,050	2,510	880	1,630
06山形県	344,400	158,020	186,370	154,550	61,420	93,130	142,610	76,880	65,730	47,230	19,720	27,510	1,940	550	1,390
07福島県	668,910	348,350	316,950	260,010	62,670	193,740	245,750	137,810	107,940	163,150	147,870	15,280	5,290	1,590	3,680
08茨城県	434,100	65,770	368,330	192,110	11,540	180,570	203,470	44,920	158,560	38,510	9,320	29,200	8,620	210	8,410
09栃木県	792,030	483,870	306,750	269,840	143,750	124,680	384,460	204,480	179,980	137,720	135,640	2,080	7,530	2,700	4,830
10群馬県	544,910	363,280	181,630	220,710	78,120	142,590	234,660	195,620	39,040	89,540	89,540	－	5,320	3,880	1,440
11埼玉県	398,480	38,510	359,960	164,560	8,130	156,430	172,400	30,380	142,010	61,520	－	61,520	5,070	410	4,660
12千葉県	1,799,160	1,223,190	575,970	421,240	175,760	245,480	418,730	255,350	163,390	959,190	792,080	167,110	87,740	22,690	65,060
13東京都	4,796,300	2,110,560	2,654,040	1,985,340	624,750	1,328,890	1,408,710	567,440	841,260	1,402,250	918,370	483,880	791,090	514,800	267,720
14神奈川県	1,539,950	683,860	852,260	639,400	192,580	446,820	549,790	236,340	309,630	350,760	254,950	95,810	62,120	35,080	27,040
15新潟県	674,890	264,550	409,110	273,840	59,350	213,260	274,640	138,110	136,540	126,410	67,100	59,310	7,520	1,980	5,540
16富山県	269,840	90,460	179,380	116,190	26,230	89,960	109,040	45,250	63,780	44,620	18,980	25,640	3,650	870	2,780
17石川県	588,390	381,760	193,900	239,050	127,250	111,790	255,460	169,880	72,850	93,880	84,620	9,260	13,470	9,120	2,880
18福井県	226,650	93,930	132,720	82,800	17,060	65,740	113,910	46,930	66,980	29,950	29,950	－	1,480	280	1,210
19山梨県	466,300	333,280	133,020	170,900	73,150	97,750	218,940	185,310	33,630	76,460	74,820	1,640	16,830	15,480	1,350
20長野県	1,110,020	713,090	394,470	413,300	191,310	219,530	502,130	358,660	143,480	194,590	163,130	31,470	16,230	8,130	8,100
21岐阜県	404,510	246,000	158,510	182,100	77,340	104,770	145,750	92,010	53,740	76,650	76,650	－	10,770	9,680	1,080
22静岡県	1,265,440	640,750	622,010	482,610	120,230	359,710	547,180	339,020	208,160	235,640	181,510	54,130	19,650	4,220	15,430
23愛知県	1,269,470	291,060	978,090	743,000	123,670	619,330	372,010	118,990	252,690	154,470	48,400	106,070	35,750	8,020	27,730
24三重県	537,740	278,740	258,450	197,390	52,400	144,450	236,380	128,230	108,150	103,970	98,120	5,850	11,430	1,530	9,890
25滋賀県	331,950	186,050	145,900	124,560	43,750	80,800	96,900	37,490	59,410	110,500	104,810	5,690	3,590	1,700	1,890
26京都府	1,939,860	1,573,810	345,830	844,810	653,650	191,160	634,310	459,420	154,660	460,740	460,740	－	172,610	146,480	19,860
27大阪府	2,711,490	1,337,120	1,368,690	984,840	467,150	517,690	891,320	400,020	485,620	835,330	469,950	365,380	239,300	156,880	82,310
28兵庫県	956,670	522,930	425,630	301,390	103,940	189,330	326,460	147,130	179,330	328,830	271,860	56,970	14,000	7,200	6,790
29奈良県	192,040	165,950	26,090	97,950	75,320	22,620	51,450	47,980	3,470	42,640	42,640	－	2,690	2,380	310
30和歌山県	305,440	210,170	95,280	104,800	49,490	55,310	112,530	80,270	32,260	88,120	80,410	7,710	4,700	2,600	2,100
31鳥取県	174,310	93,120	75,710	39,220	14,790	18,950	114,080	61,380	52,700	21,010	16,950	4,060	950	210	650
32島根県	258,450	98,040	160,410	116,910	24,240	92,670	123,300	55,560	67,740	18,240	18,240	－	1,180	540	640
33岡山県	386,170	84,600	301,570	183,800	22,830	160,970	170,210	51,150	119,060	32,160	10,620	21,540	5,130	670	4,460
34広島県	661,100	191,120	463,700	347,770	51,820	294,700	210,820	93,430	112,350	102,510	45,860	56,640	12,970	3,730	9,190
35山口県	295,290	125,570	169,710	126,700	29,430	97,270	130,310	66,850	63,470	38,280	29,300	8,980	2,870	770	2,110
36徳島県	133,880	66,020	67,860	60,460	19,300	41,160	43,870	17,170	26,700	29,550	29,550	－	1,330	880	450
37香川県	290,100	131,900	158,200	105,130	13,960	91,170	97,980	48,750	49,230	86,990	69,180	17,800	4,520	1,040	3,480
38愛媛県	313,830	117,360	196,220	126,390	19,970	106,160	123,100	45,650	77,450	64,340	51,740	12,610	2,500	910	1,580
39高知県	184,650	70,120	114,530	106,710	19,870	86,840	38,020	21,580	16,440	39,920	28,670	11,250	1,070	600	480
40福岡県	1,239,800	396,750	843,050	576,140	144,980	431,160	443,960	175,920	268,050	219,700	75,860	143,840	56,650	26,460	30,190
41佐賀県	159,550	60,850	98,700	84,690	18,370	66,320	57,260	27,510	29,760	17,600	14,960	2,630	1,590	820	770
42長崎県	519,460	297,210	222,260	171,390	38,830	132,560	212,160	122,540	89,620	135,910	135,840	80	7,310	2,570	4,740
43熊本県	523,700	205,180	318,520	211,340	65,530	145,810	241,130	99,550	141,590	71,220	40,110	31,120	7,110	3,040	4,070
44大分県	424,280	225,580	198,700	192,180	75,460	116,720	157,160	86,670	70,490	74,940	63,450	11,500	12,990	10,320	2,670
45宮崎県	263,100	78,460	176,080	110,330	16,560	93,780	116,390	29,310	78,520	36,380	32,600	3,780	2,110	410	1,190
46鹿児島県	443,750	189,530	254,140	180,660	29,660	150,930	188,970	90,800	98,170	74,120	69,070	5,050	3,140	1,800	1,340
47沖縄県	1,588,480	1,406,390	181,420	424,220	265,980	157,560	449,800	425,940	23,860	714,470	714,470	－	33,580	31,800	1,770
運輸局等(再掲) 2)															
北海道運輸局	2,415,650	1,419,630	996,020	797,130	304,140	492,990	880,970	503,690	377,280	737,550	611,800	125,750	42,810	26,900	15,910
東北運輸局	2,878,310	1,206,410	1,668,290	1,180,490	267,800	909,080	1,225,870	572,040	653,830	471,950	366,570	105,380	28,950	9,490	19,430
関東運輸局	10,771,210	5,302,320	5,431,960	4,064,110	1,307,780	2,723,210	3,591,150	1,719,830	1,867,500	3,115,960	2,274,710	841,250	984,310	595,250	380,500
北陸信越運輸局	2,643,150	1,449,870	1,176,860	1,042,360	404,140	634,540	1,141,280	711,900	416,640	459,510	333,830	125,680	40,870	20,100	19,300
中部運輸局	3,703,810	1,550,490	2,149,780	1,687,900	390,680	1,294,000	1,415,230	725,180	689,730	600,680	434,630	166,050	79,080	23,730	55,340
近畿運輸局	6,437,470	3,996,020	2,407,420	2,458,340	1,393,300	1,056,920	2,112,970	1,172,310	914,750	1,866,160	1,430,410	435,750	436,900	317,240	113,250
中国運輸局	1,775,310	592,460	1,171,100	814,400	143,120	664,560	748,710	328,360	415,310	212,200	120,970	91,220	23,100	5,910	17,050
四国運輸局	922,460	385,390	536,810	398,700	73,100	325,340	302,970	133,150	169,820	220,790	179,140	41,660	9,430	3,440	5,980
九州運輸局	3,573,640	1,453,560	2,111,450	1,526,730	389,390	1,137,270	1,417,040	632,290	776,190	629,870	431,880	197,990	90,900	45,410	44,980
沖縄総合事務局	1,588,480	1,406,390	181,420	424,220	265,980	157,560	449,800	425,940	23,860	714,470	714,470	－	33,580	31,800	1,770

1)宿泊目的割合不詳を含む。
2)長野県は北陸信越運輸局、福井県は中部運輸局に含まれる。
※拡大推計した結果は推計値であるため四捨五入しており、内訳の合計は必ずしも総数と一致しない場合がある(詳細は統計報告書の「統計表を利用する上での注意」を参照)

参考第１５表　施設所在地(47区分及び運輸局等)、従業者数(3区分)、宿泊目的割合(2区分)別実宿泊者数並びに施設所在地（47区分及び運輸局等）、宿泊目的割合（2区分）別外国人実宿泊者数（従業者数10人以上の施設）

（人）

施設所在地(47区分及び運輸局等)	実宿泊者数 1)	観光目的の宿泊者が50%以上	観光目的の宿泊者が50%未満	従業者数(3区分)、宿泊目的割合(2区分) 10～29人 1)	10～29人 観光目的の宿泊者が50%以上	10～29人 観光目的の宿泊者が50%未満	30～99人 1)	30～99人 観光目的の宿泊者が50%以上	30～99人 観光目的の宿泊者が50%未満	100人以上 1)	100人以上 観光目的の宿泊者が50%以上	100人以上 観光目的の宿泊者が50%未満	うち外国人実宿泊者数 1)	宿泊目的割合(2区分) 観光目的の宿泊者が50%以上	宿泊目的割合(2区分) 観光目的の宿泊者が50%未満
令和4年10月	27,892,250	14,825,220	12,980,750	10,492,560	3,799,210	6,652,500	10,489,370	5,704,590	4,739,350	6,910,320	5,321,420	1,588,900	934,170	561,900	362,330
01北海道	1,798,170	1,108,600	689,560	555,360	221,250	334,110	680,060	416,970	263,090	562,750	470,380	92,370	24,460	18,000	6,470
02青森県	298,190	121,570	176,620	119,470	33,370	86,110	142,430	55,620	86,820	36,280	32,590	3,700	4,110	2,030	2,080
03岩手県	353,600	163,920	189,680	121,800	27,610	94,200	193,970	107,670	86,300	37,820	28,650	9,180	3,000	1,620	1,380
04宮城県	559,260	232,230	327,020	196,180	26,380	169,790	234,930	93,620	141,300	128,160	112,230	15,920	6,040	1,940	4,100
05秋田県	222,410	97,480	124,920	88,650	36,800	51,850	108,550	55,680	52,860	25,210	5,000	20,210	1,840	690	1,150
06山形県	264,480	135,200	129,280	102,490	49,370	53,120	120,440	67,680	52,760	41,540	18,140	23,400	1,250	460	780
07福島県	545,400	304,150	237,650	184,460	50,100	130,770	213,520	120,350	93,170	147,420	133,700	13,720	3,380	1,490	1,870
08茨城県	320,750	58,340	262,410	128,370	8,900	119,470	162,690	41,670	121,010	29,690	7,760	21,930	4,670	130	4,540
09栃木県	654,000	427,340	225,260	222,100	127,100	93,590	306,760	176,690	130,070	125,140	123,550	1,590	3,880	2,200	1,690
10群馬県	463,350	330,340	133,010	165,640	65,950	99,690	214,860	181,540	33,320	82,850	82,850	－	3,340	2,390	950
11埼玉県	264,380	31,430	232,960	97,690	4,820	92,870	120,130	26,610	93,520	46,560	－	46,560	2,240	120	2,130
12千葉県	1,395,100	996,580	398,520	310,760	150,580	160,180	324,430	208,210	116,220	759,900	637,780	122,120	63,140	13,840	49,290
13東京都	3,242,240	1,369,710	1,856,580	1,380,470	421,710	942,820	961,610	374,480	587,130	900,160	573,520	326,640	350,380	225,940	122,000
14神奈川県	1,179,520	560,750	614,950	465,060	158,050	307,010	426,930	191,190	231,920	287,530	211,500	76,030	34,870	21,550	13,310
15新潟県	530,930	233,850	296,480	206,730	52,480	153,640	220,950	122,980	97,970	103,250	58,380	44,870	3,690	1,310	2,380
16富山県	192,260	77,620	114,630	72,440	20,510	51,930	81,330	39,120	42,220	38,480	18,000	20,490	2,110	670	1,440
17石川県	486,020	324,370	154,140	181,550	97,030	84,520	223,310	153,540	62,270	81,160	73,800	7,360	10,030	6,860	2,470
18福井県	192,860	85,290	107,570	67,820	15,280	52,540	97,550	42,520	55,030	27,490	27,490	－	1,150	260	890
19山梨県	414,830	302,560	112,260	149,420	68,180	81,240	194,870	165,290	29,580	70,530	69,090	1,440	15,050	13,990	1,050
20長野県	910,610	594,770	314,590	325,070	155,960	167,860	421,080	300,000	121,080	164,470	138,810	25,650	11,660	5,900	5,760
21岐阜県	337,600	220,060	117,540	146,480	66,410	80,070	123,910	86,440	37,470	67,200	67,200	－	9,440	8,540	890
22静岡県	1,034,090	568,450	462,960	369,170	103,560	262,930	462,220	307,510	154,710	202,700	157,380	45,320	14,310	3,400	10,910
23愛知県	973,540	244,340	729,070	565,320	99,000	466,320	282,720	102,890	179,700	125,500	42,450	83,050	22,980	4,380	18,600
24三重県	434,780	248,840	185,420	140,990	41,870	98,590	201,830	119,560	82,280	91,970	87,410	4,550	5,170	1,060	4,110
25滋賀県	276,810	164,000	112,820	98,280	37,320	60,950	79,500	32,260	47,240	99,040	94,420	4,620	2,750	1,510	1,240
26京都府	1,384,640	1,113,200	251,790	608,020	473,520	134,510	471,120	334,190	117,280	305,490	305,490	－	86,120	67,380	12,460
27大阪府	1,947,720	953,860	989,460	681,700	307,570	374,130	645,330	285,270	355,660	620,690	361,020	259,670	140,310	97,930	42,260
28兵庫県	775,110	460,020	306,970	219,860	87,250	124,500	272,390	131,030	141,360	282,860	241,750	41,110	8,030	4,520	3,500
29奈良県	162,200	141,280	20,920	83,410	65,300	18,110	42,900	40,090	2,810	35,880	35,880	－	2,030	1,790	240
30和歌山県	261,840	187,520	74,320	85,900	43,360	42,550	99,990	74,590	25,410	75,940	69,570	6,370	2,940	1,930	1,010
31鳥取県	154,040	86,030	63,470	30,560	12,270	13,750	102,660	57,000	45,660	20,810	16,750	4,060	620	170	400
32島根県	230,220	91,540	138,670	97,990	21,810	76,170	114,640	52,130	62,500	17,590	17,590	－	690	330	370
33岡山県	290,800	70,640	220,160	129,010	18,450	110,560	138,150	44,470	93,680	23,640	7,720	15,910	2,680	490	2,190
34広島県	527,410	173,970	349,240	256,900	46,170	209,500	180,410	87,260	90,180	90,100	40,540	49,560	9,220	2,930	6,240
35山口県	224,710	108,430	116,280	82,050	19,080	62,970	106,420	61,240	45,170	36,250	28,110	8,140	960	340	620
36徳島県	110,770	58,000	52,770	51,650	17,840	33,820	34,970	16,010	18,950	24,150	24,150	－	950	610	350
37香川県	233,920	118,400	115,530	73,150	12,140	61,010	85,610	45,650	39,960	75,160	60,600	14,560	2,370	880	1,490
38愛媛県	260,670	106,180	154,260	95,530	16,840	78,460	105,840	41,420	64,420	59,300	47,920	11,380	2,170	850	1,310
39高知県	150,310	62,900	87,420	81,840	17,720	64,110	33,390	19,020	14,370	35,090	26,160	8,930	640	350	290
40福岡県	960,590	307,560	653,040	448,410	113,200	335,220	339,810	134,140	205,670	172,370	60,220	112,150	33,680	16,590	17,090
41佐賀県	116,090	56,640	59,450	55,930	16,800	39,120	44,670	26,610	18,060	15,490	13,220	2,270	1,310	710	600
42長崎県	434,050	268,860	165,190	130,960	32,480	98,480	176,550	109,890	66,660	126,540	126,480	60	5,090	1,870	3,210
43熊本県	438,370	184,900	253,470	161,630	57,130	104,510	213,620	89,790	123,830	63,120	37,980	25,130	5,060	2,370	2,700
44大分県	360,420	205,670	154,760	148,450	65,270	83,180	141,020	80,660	60,350	70,960	59,730	11,230	9,500	7,830	1,680
45宮崎県	189,960	49,040	133,960	83,760	14,850	68,920	96,150	26,980	62,200	10,050	7,210	2,840	1,400	400	750
46鹿児島県	337,470	150,360	187,070	130,460	19,770	110,640	144,030	72,430	71,600	62,990	58,170	4,820	2,150	1,160	980
47沖縄県	995,770	868,440	126,660	293,610	180,800	112,140	299,120	284,590	14,520	403,050	403,050	－	11,280	10,180	1,100
運輸局等（再掲）2)															
北海道運輸局	1,798,170	1,108,600	689,560	555,360	221,250	334,110	680,060	416,970	263,090	562,750	470,380	92,370	24,460	18,000	6,470
東北運輸局	2,243,340	1,054,570	1,185,170	813,060	223,630	585,830	1,013,850	500,630	513,220	416,430	330,310	86,130	19,620	8,230	11,370
関東運輸局	7,934,170	4,077,040	3,835,950	2,919,520	1,005,300	1,896,870	2,712,280	1,365,690	1,342,770	2,302,370	1,706,050	596,310	477,560	280,160	194,960
北陸信越運輸局	2,119,820	1,230,610	879,850	785,790	325,990	457,950	946,670	615,630	323,530	387,360	288,990	98,370	27,490	14,740	12,060
中部運輸局	2,972,870	1,366,990	1,602,550	1,289,780	326,120	960,450	1,168,230	658,920	509,190	514,860	381,940	132,920	53,060	17,650	35,400
近畿運輸局	4,808,310	3,019,870	1,756,280	1,777,180	1,014,310	754,750	1,611,230	897,430	689,750	1,419,900	1,108,130	311,780	242,180	175,070	60,710
中国運輸局	1,427,170	530,610	887,820	596,500	117,770	472,950	642,280	302,110	337,200	188,390	110,720	77,670	14,190	4,260	9,830
四国運輸局	755,670	345,470	409,980	302,170	64,540	237,400	259,810	122,100	137,700	193,700	158,830	34,880	6,130	2,690	3,440
九州運輸局	2,836,960	1,223,020	1,606,930	1,159,600	319,500	840,060	1,155,850	540,500	608,380	521,500	363,020	158,490	58,180	30,920	27,010
沖縄総合事務局	995,770	868,440	126,660	293,610	180,800	112,140	299,120	284,590	14,520	403,050	403,050	－	11,280	10,180	1,100

1)宿泊目的割合不詳を含む。
2)長野県は北陸信越運輸局、福井県は中部運輸局に含まれる。
※拡大推計した結果は推計値であるため四捨五入しており、内訳の合計は必ずしも総数と一致しない場合がある(詳細は統計報告書の「統計表を利用する上での注意」を参照)

参考第１６表　施設所在地(47区分及び運輸局等)、宿泊施設タイプ（6区分）別延べ宿泊者数
並びに施設所在地(47区分及び運輸局等)、宿泊施設タイプ（6区分）別外国人延べ宿泊者数（従業者数10人以上の施設）

（人泊）

施設所在地(47区分及び運輸局等)	延べ宿泊者数 1)	宿泊施設タイプ(6区分) 旅館	リゾートホテル	ビジネスホテル	シティホテル	簡易宿所	会社・団体の宿泊所	うち外国人延べ宿泊者数 1)	宿泊施設タイプ(6区分) 旅館	リゾートホテル	ビジネスホテル	シティホテル	簡易宿所	会社・団体の宿泊所
令和4年10月	36,709,500	5,099,220	5,914,830	18,164,460	6,428,470	774,630	285,110	1,769,920	60,570	107,260	745,080	814,420	38,060	3,150
01北海道	2,415,650	343,220	342,970	1,194,630	505,000	18,910	10,180	42,810	6,570	3,810	19,060	12,900	470	10
02青森県	390,080	87,760	26,090	241,350	30,110	4,760	－	5,440	1,040	1,030	2,760	560	50	－
03岩手県	442,780	107,490	78,260	199,200	51,280	5,700	850	4,280	1,090	670	1,670	840	10	0
04宮城県	753,410	161,780	65,890	415,500	71,940	36,400	1,860	9,490	640	1,150	4,420	3,280	0	0
05秋田県	278,750	98,190	28,590	110,250	35,770	5,000	950	2,510	270	490	780	960	20	0
06山形県	344,400	138,990	19,700	140,510	34,350	1,710	9,130	1,940	580	40	720	280	20	300
07福島県	668,910	187,670	166,510	278,230	22,420	5,560	4,920	5,290	560	1,070	3,480	160	10	0
08茨城県	434,100	45,000	5,960	330,830	47,140	3,580	1,580	8,620	130	40	7,290	1,170	0	0
09栃木県	792,030	254,070	197,130	293,180	22,840	8,880	14,510	7,530	1,670	750	4,530	530	50	0
10群馬県	544,910	247,850	105,340	173,810	9,550	6,720	1,640	5,320	1,560	2,320	1,260	180	0	0
11埼玉県	398,480	17,940	27,360	300,790	51,580	730	70	5,070	20	410	3,270	1,360	10	0
12千葉県	1,799,160	97,040	961,660	494,620	196,460	39,640	9,740	87,740	190	16,150	17,770	53,570	40	20
13東京都	4,796,300	24,740	44,180	2,960,540	1,625,520	96,550	40,370	791,090	1,120	9,500	324,750	434,900	18,750	1,760
14神奈川県	1,539,950	122,300	222,780	811,460	332,290	21,400	29,720	62,120	4,460	6,080	17,940	33,510	130	10
15新潟県	674,890	192,060	72,370	346,690	52,090	5,120	5,330	7,520	700	1,320	3,240	2,240	0	10
16富山県	269,840	46,740	20,410	155,660	41,670	4,360	1,010	3,650	170	80	2,040	1,350	20	0
17石川県	588,390	168,270	27,200	291,900	84,540	14,960	1,510	13,470	1,430	100	6,240	5,560	140	0
18福井県	226,650	75,410	12,120	122,010	14,340	2,780	－	1,480	280	30	1,140	30	10	－
19山梨県	466,300	141,160	166,240	130,130	8,620	18,820	1,320	16,830	6,720	8,520	1,370	120	110	0
20長野県	1,110,020	307,370	311,600	385,740	44,030	39,670	21,620	16,230	3,330	3,750	6,890	2,210	50	0
21岐阜県	404,510	135,440	55,710	165,580	37,510	5,300	4,970	10,770	3,900	2,070	990	3,800	0	0
22静岡県	1,265,440	268,930	317,440	531,300	97,200	18,600	28,540	19,650	1,010	2,270	10,960	5,330	70	0
23愛知県	1,269,470	68,360	35,840	885,970	229,090	36,230	13,990	35,750	160	70	20,470	14,850	190	10
24三重県	537,740	121,630	126,070	275,200	10,470	2,240	1,610	11,430	240	1,160	8,300	1,720	0	0
25滋賀県	331,950	53,850	66,180	148,120	46,260	10,220	2,790	3,590	900	270	1,790	630	0	0
26京都府	1,939,860	215,340	87,940	909,280	557,140	143,530	17,600	172,610	5,400	2,820	68,730	79,470	14,900	490
27大阪府	2,711,490	16,420	306,530	1,400,400	923,890	54,690	3,130	239,300	1,070	2,490	121,000	112,900	1,720	0
28兵庫県	956,670	199,140	173,180	372,590	179,540	14,370	17,860	14,000	1,910	820	6,020	4,990	50	210
29奈良県	192,040	49,070	23,020	53,710	57,530	8,710	－	2,690	590	120	990	970	30	－
30和歌山県	305,440	93,300	92,140	93,680	10,590	11,410	4,330	4,700	1,560	950	1,780	360	60	0
31鳥取県	174,310	83,260	10,010	52,300	21,460	1,800	－	950	160	80	170	460	0	－
32島根県	258,450	82,920	2,940	151,270	20,450	860	－	1,180	180	0	630	370	0	－
33岡山県	386,170	41,490	18,180	246,110	71,340	8,840	200	5,130	410	30	3,340	1,350	10	0
34広島県	661,100	66,250	69,480	421,660	76,690	21,860	3,920	12,970	690	1,300	8,100	2,610	240	0
35山口県	295,290	71,570	19,330	177,840	19,030	5,760	1,760	2,870	140	80	2,420	190	40	0
36徳島県	133,880	29,510	22,670	57,690	19,150	3,460	1,390	1,330	310	110	450	230	60	180
37香川県	290,100	53,500	68,640	125,520	36,290	6,040	110	4,520	410	380	2,190	1,460	70	0
38愛媛県	313,830	78,760	2,100	188,200	39,810	3,350	1,600	2,500	660	20	1,200	620	0	0
39高知県	184,650	32,460	20,800	102,060	25,750	3,580	－	1,070	40	480	370	170	0	－
40福岡県	1,239,800	47,310	50,350	868,400	240,700	20,840	12,200	56,650	440	1,420	36,030	18,270	320	160
41佐賀県	159,550	51,100	8,040	84,540	10,030	4,730	1,110	1,590	710	50	620	190	20	0
42長崎県	519,460	55,840	182,010	207,460	62,790	6,570	4,790	7,310	190	1,410	4,500	1,090	110	0
43熊本県	523,700	107,870	72,150	276,920	50,050	13,120	3,590	7,110	1,270	1,580	2,410	1,800	30	0
44大分県	424,280	112,400	105,350	165,770	37,700	2,650	410	12,990	5,460	4,810	2,360	300	50	0
45宮崎県	263,100	23,870	44,770	173,420	16,260	4,720	70	2,110	40	820	1,200	50	0	0
46鹿児島県	443,750	71,200	68,360	239,590	56,930	7,350	310	3,140	210	300	1,340	1,290	0	0
47沖縄県	1,588,480	3,380	963,220	412,850	193,300	12,530	2,530	33,580	30	24,030	6,100	3,230	200	0
運輸局等(再掲) 2)														
北海道運輸局	2,415,650	343,220	342,970	1,194,630	505,000	18,910	10,180	42,810	6,570	3,810	19,060	12,900	470	10
東北運輸局	2,878,310	781,890	385,050	1,385,050	245,870	59,120	17,710	28,950	4,170	4,450	13,820	6,080	110	300
関東運輸局	10,771,210	950,090	1,730,650	5,495,370	2,294,010	196,340	98,940	984,310	15,850	43,770	378,160	525,340	19,100	1,790
北陸信越運輸局	2,643,150	714,430	431,580	1,179,980	222,330	64,110	29,470	40,870	5,630	5,250	18,410	11,370	200	10
中部運輸局	3,703,810	669,770	547,170	1,980,060	388,600	65,150	49,120	79,080	5,590	5,600	41,870	25,730	260	10
近畿運輸局	6,437,470	627,120	749,000	2,977,770	1,774,940	242,930	45,700	436,900	11,410	7,470	200,310	199,330	16,760	700
中国運輸局	1,775,310	345,490	119,950	1,049,170	208,970	39,130	5,880	23,100	1,580	1,480	14,660	4,980	280	0
四国運輸局	922,460	194,240	114,220	473,470	121,000	16,430	3,100	9,430	1,420	1,000	4,210	2,490	140	180
九州運輸局	3,573,640	469,600	531,030	2,016,110	474,450	59,980	22,470	90,900	8,320	10,410	48,480	23,000	530	160
沖縄総合事務局	1,588,480	3,380	963,220	412,850	193,300	12,530	2,530	33,580	30	24,030	6,100	3,230	200	0

1)宿泊施設タイプ不詳を含む。
2)長野県は北陸信越運輸局、福井県は中部運輸局に含まれる。
※拡大推計した結果は推計値であるため四捨五入しており、内訳の合計は必ずしも総数と一致しない場合がある（詳細は統計報告書の「統計表を利用する上での注意」を参照）

参考第１７表　施設所在地(47区分及び運輸局等)、宿泊施設タイプ（6区分）別実宿泊者数
並びに施設所在地(47区分及び運輸局等)、宿泊施設タイプ（6区分）別外国人実宿泊者数（従業者数10人以上の施設）

（人）

施設所在地(47区分及び運輸局等)	実宿泊者数 1)	宿泊施設タイプ(6区分)						うち外国人実宿泊者数 1)	宿泊施設タイプ(6区分)					
		旅館	リゾートホテル	ビジネスホテル	シティホテル	簡易宿所	会社・団体の宿泊所		旅館	リゾートホテル	ビジネスホテル	シティホテル	簡易宿所	会社・団体の宿泊所
令和4年10月	27,892,250	4,563,900	4,699,150	13,153,910	4,652,260	588,110	199,110	934,170	48,700	62,630	408,500	390,300	21,900	1,380
01北海道	1,798,170	289,190	274,830	830,850	380,980	16,390	5,180	24,460	4,280	3,120	9,990	6,920	150	10
02青森県	298,190	77,300	22,290	170,050	24,510	4,050	－	4,110	920	880	1,870	400	40	－
03岩手県	353,600	92,490	69,670	145,880	41,450	3,270	840	3,000	980	630	870	510	10	0
04宮城県	559,260	151,250	60,830	279,220	48,410	18,230	1,300	6,040	560	1,070	2,530	1,880	0	0
05秋田県	222,410	77,210	24,990	86,280	29,890	3,570	470	1,840	230	410	400	800	0	0
06山形県	264,480	119,830	16,560	97,840	26,620	1,050	2,590	1,250	510	30	460	180	20	40
07福島県	545,400	169,760	142,510	209,410	15,580	2,880	1,660	3,380	420	1,070	1,780	90	10	0
08茨城県	320,750	40,770	4,820	238,190	33,040	2,530	1,400	4,670	80	20	4,070	500	0	0
09栃木県	654,000	225,670	172,350	217,820	16,420	7,790	12,550	3,880	1,450	510	1,720	160	50	0
10群馬県	463,350	230,770	90,960	126,390	7,790	5,980	1,460	3,340	1,430	950	850	90	0	0
11埼玉県	264,380	15,080	20,620	186,150	41,780	670	70	2,240	20	90	1,500	630	0	0
12千葉県	1,395,100	84,590	775,070	347,990	142,850	36,080	8,510	63,140	180	11,070	12,020	39,810	40	20
13東京都	3,242,240	20,200	30,680	2,070,210	1,033,160	63,120	21,070	350,380	450	3,560	154,850	178,330	12,220	760
14神奈川県	1,179,520	106,990	189,740	582,320	257,530	19,340	23,620	34,870	3,750	4,300	11,390	15,310	100	10
15新潟県	530,930	171,640	59,450	251,400	40,240	3,620	3,980	3,690	560	750	1,710	670	0	10
16富山県	192,260	42,500	16,400	96,740	32,240	3,500	880	2,110	150	60	900	990	10	0
17石川県	486,020	152,520	22,580	233,460	65,600	10,760	1,080	10,030	1,310	80	4,920	3,590	140	0
18福井県	192,860	69,590	9,840	98,750	12,060	2,620	－	1,150	240	30	860	20	10	－
19山梨県	414,830	129,040	150,450	109,510	7,530	17,100	1,200	15,050	5,790	7,980	1,070	100	110	0
20長野県	910,610	280,810	250,950	302,420	36,400	23,650	16,390	11,660	2,600	2,860	4,520	1,640	40	0
21岐阜県	337,600	123,830	50,450	121,510	33,190	4,930	3,680	9,440	3,380	1,640	810	3,600	0	0
22静岡県	1,034,090	249,190	274,360	389,930	80,550	14,940	21,810	14,310	860	1,760	7,660	3,980	60	0
23愛知県	973,540	59,780	32,650	657,800	177,340	33,620	12,350	22,980	120	50	14,180	8,500	130	10
24三重県	434,780	113,430	112,340	200,430	5,720	900	1,450	5,170	190	780	3,820	370	0	0
25滋賀県	276,810	47,590	62,310	116,410	36,620	8,460	1,890	2,750	820	230	1,300	380	0	0
26京都府	1,384,640	164,580	69,050	649,030	380,460	100,400	14,460	86,120	3,270	1,550	36,110	37,570	7,020	310
27大阪府	1,947,720	15,720	232,940	981,910	663,940	45,270	2,790	140,310	950	1,560	77,950	58,620	1,110	0
28兵庫県	775,110	181,010	152,050	280,020	142,400	12,270	7,350	8,030	1,510	520	3,220	2,700	40	40
29奈良県	162,200	43,210	19,650	43,850	47,510	7,970	－	2,030	460	90	770	680	30	－
30和歌山県	261,840	85,910	77,820	75,020	8,600	10,580	3,900	2,940	1,130	710	860	190	60	0
31鳥取県	154,040	77,020	9,900	42,980	18,240	1,360	－	620	110	80	90	300	0	－
32島根県	230,220	78,750	1,800	132,520	16,440	710	－	690	180	0	360	160	0	－
33岡山県	290,800	34,500	15,880	178,250	53,910	8,070	190	2,680	330	10	1,450	890	0	0
34広島県	527,410	62,720	60,530	314,600	68,840	17,160	2,330	9,220	530	870	5,340	2,320	130	0
35山口県	224,710	66,810	18,730	115,740	17,260	4,520	1,640	960	100	80	740	50	0	0
36徳島県	110,770	27,700	18,790	44,910	15,300	2,840	1,240	950	240	60	340	140	40	140
37香川県	233,920	51,260	59,270	89,000	29,490	4,780	110	2,370	390	320	790	830	40	0
38愛媛県	260,670	75,550	1,960	145,860	33,060	2,780	1,460	2,170	620	20	970	540	0	0
39高知県	150,310	30,070	17,820	78,080	20,990	3,350	－	640	40	250	230	130	0	－
40福岡県	960,590	43,020	40,920	670,440	181,480	16,910	7,820	33,680	410	930	21,690	10,500	100	40
41佐賀県	116,090	47,700	7,120	48,010	9,110	4,010	130	1,310	630	50	470	150	20	0
42長崎県	434,050	51,260	168,170	153,130	52,410	5,020	4,060	5,090	180	1,030	2,930	850	90	0
43熊本県	438,370	100,230	67,540	218,270	38,090	10,960	3,280	5,060	1,170	1,060	1,610	1,210	20	0
44大分県	360,420	103,040	95,630	125,040	33,970	2,370	380	9,500	4,960	2,820	1,380	290	50	0
45宮崎県	189,960	20,440	23,170	133,320	8,650	4,310	70	1,400	20	580	750	50	0	0
46鹿児島県	337,470	59,690	50,470	175,400	46,300	5,420	190	2,150	180	170	980	820	0	0
47沖縄県	995,770	2,700	552,230	291,580	138,300	7,970	2,310	11,280	20	5,960	3,430	1,840	40	0
運輸局等(再掲) 2)														
北海道運輸局	1,798,170	289,190	274,830	830,850	380,980	16,390	5,180	24,460	4,280	3,120	9,990	6,920	150	10
東北運輸局	2,243,340	687,830	336,840	988,670	186,460	33,060	6,860	19,620	3,610	4,090	7,910	3,880	80	40
関東運輸局	7,934,170	853,100	1,434,700	3,878,580	1,540,100	152,600	69,880	477,560	13,160	28,490	187,470	234,930	12,530	780
北陸信越運輸局	2,119,820	647,460	349,380	884,020	174,480	41,540	22,330	27,490	4,620	3,740	12,040	6,890	180	10
中部運輸局	2,972,870	615,830	479,640	1,468,430	308,870	57,020	39,280	53,060	4,790	4,250	27,330	16,470	190	10
近畿運輸局	4,808,310	538,020	613,830	2,146,250	1,279,520	184,950	30,380	242,180	8,140	4,670	120,210	100,150	8,250	350
中国運輸局	1,427,170	319,810	106,840	784,090	174,700	31,810	4,160	14,190	1,250	1,030	7,970	3,710	140	0
四国運輸局	755,670	184,570	97,840	357,850	98,840	13,760	2,810	6,130	1,290	650	2,330	1,640	70	140
九州運輸局	2,836,960	425,380	453,020	1,523,600	370,020	49,010	15,920	58,180	7,540	6,640	29,810	13,870	280	40
沖縄総合事務局	995,770	2,700	552,230	291,580	138,300	7,970	2,310	11,280	20	5,960	3,430	1,840	40	0

1)宿泊施設タイプ不詳を含む。
2)長野県は北陸信越運輸局、福井県は中部運輸局に含まれる。
※拡大推計した結果は推計値であるため四捨五入しており、内訳の合計は必ずしも総数と一致しない場合がある（詳細は統計報告書の「統計表を利用する上での注意」を参照）

参考第１８表　施設所在地(47区分及び運輸局等)、従業者数(3区分)、宿泊目的割合(2区分)別定員稼働率
並びに施設所在地（47区分及び運輸局等）、宿泊施設タイプ（6区分）別定員稼働率（従業者数10人以上の施設）

(%)

施設所在地(47区分及び運輸局等)	定員稼働率 1)、2)	観光目的の宿泊者が50%以上	観光目的の宿泊者が50%未満	従業者数(3区分)、宿泊目的割合(2区分) 10～29人 1)	10～29人 観光目的の宿泊者が50%以上	10～29人 観光目的の宿泊者が50%未満	30～99人 1)	30～99人 観光目的の宿泊者が50%以上	30～99人 観光目的の宿泊者が50%未満	100人以上 1)	100人以上 観光目的の宿泊者が50%以上	100人以上 観光目的の宿泊者が50%未満	宿泊施設タイプ(6区分) 旅館	リゾートホテル	ビジネスホテル	シティホテル	簡易宿所	会社・団体の宿泊所
令和4年10月	41.3	36.2	49.1	40.0	31.0	47.8	42.1	36.7	51.2	42.1	40.5	49.5	28.6	38.1	50.1	46.7	20.4	18.4
01北海道	40.0	35.6	49.7	40.6	35.4	45.6	39.2	33.0	54.3	40.3	38.1	55.7	26.7	27.5	51.8	48.3	17.7	27.3
02青森県	52.1	39.7	62.9	54.4	34.5	65.1	50.7	39.5	60.6	48.5	47.6	57.1	37.5	36.7	65.4	56.2	22.1	－
03岩手県	37.4	26.4	54.0	40.8	22.5	50.7	40.4	31.7	57.7	22.2	18.1	63.6	26.1	23.4	61.5	58.7	25.1	29.6
04宮城県	41.6	29.6	52.2	44.0	18.8	51.3	43.9	31.8	54.6	33.9	32.3	44.9	29.4	30.2	55.0	46.5	30.9	14.1
05秋田県	40.4	30.1	55.1	35.6	25.6	47.0	44.4	34.2	66.1	44.1	24.9	57.8	31.9	36.6	62.6	52.1	9.0	27.8
06山形県	35.3	26.1	50.2	31.2	21.6	44.2	40.0	31.8	57.4	37.8	24.9	59.9	28.4	24.3	57.4	58.4	2.3	30.7
07福島県	36.4	29.7	48.8	34.6	19.0	47.4	37.7	30.1	55.6	37.6	38.3	32.3	22.9	40.1	58.3	52.7	10.2	23.0
08茨城県	40.9	21.2	49.2	42.6	14.4	49.2	38.0	21.0	49.3	51.3	60.2	48.9	17.7	35.3	49.2	47.2	31.2	46.8
09栃木県	45.8	40.2	59.8	43.5	35.7	58.0	47.9	41.0	60.8	45.2	44.9	93.2	36.2	45.8	60.9	61.6	27.0	35.4
10群馬県	39.7	35.9	51.0	48.8	29.3	76.6	33.9	37.6	22.9	39.6	39.6	－	34.9	39.0	57.3	35.9	17.9	8.0
11埼玉県	49.6	25.3	55.2	54.0	26.2	57.1	44.9	25.0	54.1	53.4	－	53.4	34.5	33.5	55.4	51.6	2.9	2.5
12千葉県	42.7	44.8	40.0	40.9	33.9	47.9	36.9	35.4	44.2	46.7	53.1	29.9	21.8	53.0	40.0	41.6	19.9	20.5
13東京都	46.9	44.7	48.9	48.2	48.8	47.9	50.3	48.5	51.6	42.5	40.4	46.9	25.1	46.1	51.2	42.0	49.9	24.5
14神奈川県	46.8	42.1	51.3	46.8	39.7	50.7	48.0	42.9	52.4	45.2	43.4	50.9	31.9	48.5	54.3	46.4	26.5	19.5
15新潟県	37.2	23.2	61.1	41.2	20.0	58.4	37.1	26.1	64.6	30.9	21.2	63.9	26.6	18.4	65.5	61.6	8.9	21.9
16富山県	41.2	29.7	51.3	39.4	19.1	57.2	41.5	40.1	42.5	46.0	34.6	60.7	27.3	35.4	50.1	64.0	9.7	21.2
17石川県	34.8	32.0	43.6	35.7	33.3	38.8	34.7	31.5	51.5	32.8	31.2	58.7	25.1	34.1	46.3	45.8	13.6	9.6
18福井県	36.6	24.3	57.3	39.7	17.5	59.0	36.1	24.1	55.6	31.7	31.7	－	24.7	29.6	60.0	36.9	9.1	－
19山梨県	31.7	28.9	43.7	27.8	16.8	55.0	33.3	35.7	27.0	38.4	38.0	88.0	25.7	37.6	40.6	33.8	16.1	8.3
20長野県	32.8	26.9	55.2	25.4	16.3	50.6	41.2	36.2	63.6	36.1	33.7	57.2	26.3	29.6	58.7	59.2	15.8	11.9
21岐阜県	36.8	30.0	58.8	37.9	26.3	60.0	38.5	32.5	56.6	31.7	31.7	－	32.6	27.3	59.2	34.1	9.9	12.9
22静岡県	34.4	26.7	51.0	36.0	19.7	53.4	35.4	30.2	50.1	29.7	27.3	41.7	29.2	26.5	53.0	45.3	12.9	15.5
23愛知県	41.6	27.3	49.4	49.0	33.6	53.9	36.3	29.2	41.0	30.5	16.6	49.3	18.0	20.6	49.0	52.3	20.7	18.8
24三重県	46.0	36.3	64.7	45.5	25.7	63.6	47.1	37.4	68.0	44.3	44.3	44.0	29.8	41.5	68.0	72.0	17.9	6.8
25滋賀県	39.6	33.8	51.9	38.1	25.8	51.6	38.5	29.4	50.4	42.4	41.3	83.0	27.4	42.5	51.1	48.1	14.9	12.0
26京都府	38.9	44.6	26.0	31.5	40.3	18.2	47.4	48.4	54.9	47.4	48.3	－	40.4	36.3	36.2	47.2	34.2	38.6
27大阪府	44.2	44.6	46.3	39.7	43.6	39.4	45.3	42.3	48.1	49.5	47.9	58.1	25.8	62.1	41.2	47.0	36.8	14.2
28兵庫県	40.0	35.0	48.4	37.6	26.5	48.4	40.2	34.7	46.0	42.4	40.2	57.7	31.8	37.3	49.5	54.0	14.2	16.1
29奈良県	33.2	35.2	24.5	30.9	31.2	30.2	28.3	32.0	10.9	53.1	53.1	－	28.5	49.4	31.1	46.4	13.7	－
30和歌山県	33.3	28.3	54.1	31.3	20.1	62.1	36.4	34.5	42.2	32.2	30.6	73.4	28.0	31.9	54.8	65.9	12.4	26.8
31鳥取県	34.2	25.4	52.9	26.7	16.5	33.4	38.4	28.1	66.9	31.9	29.1	53.7	26.7	23.7	49.3	60.7	12.3	－
32島根県	45.7	34.8	56.4	43.2	26.3	52.0	50.2	39.8	63.9	36.9	36.9	－	31.5	35.8	58.3	66.2	22.6	－
33岡山県	46.8	30.5	54.9	44.2	23.3	50.6	49.2	35.3	59.2	50.5	31.1	72.8	25.5	33.8	55.6	62.3	20.4	2.2
34広島県	39.6	32.0	44.3	36.4	19.3	43.1	40.7	38.9	43.8	52.3	51.2	53.2	33.3	42.0	45.2	53.2	11.3	11.6
35山口県	44.1	33.5	57.5	43.3	27.1	52.9	48.4	37.8	68.8	35.5	32.9	47.6	29.6	38.9	59.5	56.1	19.2	11.8
36徳島県	36.8	29.5	48.3	31.4	17.7	49.3	42.8	37.8	46.8	42.6	42.6	－	26.0	40.6	48.8	53.5	27.1	5.0
37香川県	35.5	27.9	45.8	31.9	12.0	42.8	40.1	34.1	48.6	35.6	32.5	56.5	30.2	33.0	44.8	55.1	7.2	4.4
38愛媛県	46.3	37.0	54.5	48.8	32.0	54.3	43.7	31.6	56.4	46.8	47.0	46.2	35.0	23.3	56.2	55.3	11.3	22.5
39高知県	39.2	29.8	48.5	39.7	22.6	48.0	34.3	29.5	43.5	43.7	38.8	64.2	22.5	32.1	58.0	44.2	12.8	－
40福岡県	46.1	39.1	50.4	44.5	36.0	48.4	49.6	47.4	51.1	44.1	31.6	55.8	27.1	24.3	52.2	52.0	16.3	24.0
41佐賀県	38.6	26.9	52.8	38.3	21.0	49.6	44.1	31.9	68.4	28.3	28.6	26.6	30.0	20.4	61.8	42.5	13.2	15.7
42長崎県	46.5	41.5	55.5	45.9	28.6	55.8	47.2	42.6	55.3	46.3	46.4	10.9	26.6	46.2	61.2	53.6	26.8	15.1
43熊本県	40.3	29.2	53.3	39.3	26.2	50.7	42.9	33.0	54.4	35.6	26.6	63.1	27.3	30.4	56.6	51.7	19.6	23.4
44大分県	42.0	37.1	49.3	43.6	38.8	47.4	41.8	36.5	50.9	38.5	36.0	62.5	34.6	38.6	50.2	54.7	26.6	10.1
45宮崎県	40.3	28.9	53.5	37.3	14.3	51.9	44.1	39.2	57.8	39.0	40.2	30.6	24.2	28.6	53.8	50.4	11.4	2.5
46鹿児島県	41.7	35.7	47.9	41.2	22.7	49.3	41.4	37.8	45.3	44.3	43.3	65.1	31.6	33.3	52.7	54.4	10.8	5.7
47沖縄県	43.5	45.0	36.1	37.6	36.4	42.7	40.9	44.0	17.8	50.1	50.1	－	14.5	45.9	42.2	40.7	21.7	12.9
運輸局等（再掲）3)																		
北海道運輸局	40.0	35.6	49.7	40.6	35.4	45.6	39.2	33.0	54.3	40.3	38.1	55.7	26.7	27.5	51.8	48.3	17.7	27.3
東北運輸局	39.7	29.5	53.2	39.4	22.4	50.8	42.2	32.3	57.5	35.2	32.5	49.7	27.8	32.1	59.0	52.8	17.1	25.1
関東運輸局	44.6	41.1	48.9	45.4	37.4	50.6	44.1	39.9	49.6	44.2	44.7	43.0	29.7	47.9	50.7	42.9	28.1	22.1
北陸信越運輸局	35.0	27.4	54.0	32.0	20.3	51.0	38.6	32.8	57.2	34.5	29.6	61.1	26.1	27.3	55.5	54.4	13.8	13.0
中部運輸局	38.5	28.5	52.4	42.4	24.8	55.4	37.6	30.9	49.1	32.1	28.7	46.3	27.6	28.5	53.6	47.6	15.7	15.3
近畿運輸局	40.6	40.9	42.0	35.4	37.2	34.4	43.5	41.5	48.0	46.1	44.6	58.5	32.6	44.3	40.8	47.8	27.2	21.0
中国運輸局	41.9	31.2	50.5	39.1	21.8	46.8	44.7	35.7	56.5	43.9	37.7	56.1	29.3	37.5	51.5	58.2	13.7	10.2
四国運輸局	39.6	30.9	49.6	38.0	19.5	48.4	41.0	32.8	50.9	40.7	38.4	54.6	29.4	33.8	52.1	52.2	10.6	8.3
九州運輸局	43.3	35.7	51.2	42.4	29.6	49.8	45.2	39.5	52.4	41.7	37.5	55.6	29.4	35.1	54.0	52.3	16.0	19.2
沖縄総合事務局	43.5	45.0	36.1	37.6	36.4	42.7	40.9	44.0	17.8	50.1	50.1	－	14.5	45.9	42.2	40.7	21.7	12.9

1)宿泊目的割合不詳を含む。
2)宿泊施設タイプ不詳を含む。
3)長野県は北陸信越運輸局、福井県は中部運輸局に含まれる。

参考第１９表　施設所在地(47区分及び運輸局等)、従業者数(3区分)、宿泊目的割合(2区分)別利用客室数
並びに施設所在地（47区分及び運輸局等）、宿泊施設タイプ（6区分）別利用客室数（従業者数10人以上の施設）

（室）

施設所在地(47区分及び運輸局等)	利用客室数 1)、2)	観光目的の宿泊者が50%以上	観光目的の宿泊者が50%未満	従業者数(3区分)、宿泊目的割合(2区分) 10～29人 1)	10～29人 観光目的の宿泊者が50%以上	10～29人 観光目的の宿泊者が50%未満	30～99人 1)	30～99人 観光目的の宿泊者が50%以上	30～99人 観光目的の宿泊者が50%未満	100人以上 1)	100人以上 観光目的の宿泊者が50%以上	100人以上 観光目的の宿泊者が50%未満	宿泊施設タイプ(6区分) 旅館	リゾートホテル	ビジネスホテル	シティホテル	簡易宿所	会社・団体の宿泊所
令和4年10月	24,507,100	9,748,200	14,681,080	10,736,900	2,780,200	7,911,530	8,819,910	3,541,000	5,246,260	4,950,300	3,427,010	1,523,290	2,200,860	2,662,170	14,799,500	4,243,940	434,390	140,700
01北海道	1,628,470	815,450	813,010	604,920	201,610	403,310	606,920	294,320	312,600	416,620	319,520	97,100	169,180	164,060	947,750	328,250	14,100	4,690
02青森県	283,640	72,030	211,610	140,940	22,080	118,870	122,330	33,070	89,260	20,360	16,880	3,480	41,780	12,670	205,290	21,090	2,810	－
03岩手県	312,570	94,250	218,320	131,720	16,400	115,330	157,870	62,750	95,120	22,980	15,100	7,870	52,310	39,410	176,050	40,010	4,270	520
04宮城県	529,980	115,430	414,550	249,230	13,340	235,890	212,440	48,640	163,800	68,310	53,450	14,860	69,480	31,240	348,510	50,020	30,110	600
05秋田県	195,130	62,040	133,090	78,980	20,260	58,720	94,110	37,920	56,180	22,040	3,850	18,190	49,850	14,980	98,190	29,880	2,040	200
06山形県	231,160	74,090	157,070	107,390	29,330	78,070	91,870	36,070	55,790	31,900	8,680	23,210	64,990	10,200	119,880	27,440	690	7,950
07福島県	428,730	154,070	271,040	201,760	28,620	169,510	152,570	60,570	92,000	74,410	64,870	9,530	80,670	75,830	243,660	20,550	1,870	2,530
08茨城県	351,820	28,430	323,390	170,310	4,680	165,640	152,400	19,400	133,000	29,110	4,350	24,760	18,710	2,300	290,980	38,200	1,030	590
09栃木県	461,070	200,880	259,590	175,020	68,080	106,340	236,700	85,050	151,660	49,350	47,750	1,590	98,090	84,090	249,330	19,770	4,910	4,270
10群馬県	321,810	156,970	164,840	167,860	37,220	130,640	116,560	82,360	34,200	37,390	37,390	－	100,010	50,140	160,940	7,950	2,090	680
11埼玉県	328,850	17,030	311,820	141,470	5,220	136,240	140,040	11,800	128,240	47,340	－	47,340	7,000	11,710	267,430	41,900	730	70
12千葉県	1,001,760	538,080	463,680	285,950	79,280	206,670	252,250	121,880	130,370	463,560	336,920	126,640	41,690	399,410	395,410	145,220	15,080	4,940
13東京都	3,468,010	1,373,100	2,069,720	1,516,300	405,010	1,086,100	1,033,050	363,740	669,320	918,660	604,350	314,300	15,460	22,950	2,275,090	1,046,860	75,100	29,810
14神奈川県	1,047,980	366,690	677,910	457,680	101,330	356,350	384,380	130,800	250,210	205,910	134,560	71,350	53,170	108,440	647,850	208,240	17,060	13,210
15新潟県	466,680	122,570	343,900	213,130	29,610	183,320	177,480	63,820	113,650	76,070	29,140	46,930	90,210	35,000	294,760	40,570	3,290	2,660
16富山県	204,480	45,130	159,350	90,830	11,710	79,120	85,850	25,880	59,970	27,800	7,540	20,260	19,950	9,520	140,840	31,620	1,840	710
17石川県	362,740	193,010	162,950	165,030	70,650	94,380	149,120	79,600	62,740	48,580	42,760	5,820	68,200	12,980	221,480	52,000	7,340	740
18福井県	166,650	41,540	125,120	75,150	7,910	67,240	81,890	24,010	57,880	9,620	9,620	－	32,210	6,400	117,630	9,470	940	－
19山梨県	261,660	147,090	114,570	118,970	34,320	84,650	110,030	81,240	28,790	32,660	31,530	1,130	57,630	81,050	112,400	4,590	5,450	540
20長野県	656,520	326,480	329,680	276,870	90,830	185,680	282,820	162,270	120,540	96,830	73,380	23,450	133,530	146,710	323,300	33,800	10,180	9,000
21岐阜県	259,920	119,810	140,120	131,520	38,020	93,500	92,750	46,130	46,620	35,660	35,660	－	60,760	27,170	143,020	23,950	1,410	3,610
22静岡県	808,890	273,380	534,750	364,630	51,520	312,360	330,210	151,540	178,670	114,050	70,320	43,720	114,710	135,050	462,790	75,790	9,390	10,100
23愛知県	991,390	178,200	812,960	595,590	82,260	513,330	284,620	64,350	220,030	111,180	31,590	79,600	27,120	16,530	751,360	165,320	24,840	6,220
24三重県	342,850	124,470	218,170	152,950	26,590	126,150	148,080	58,100	89,980	41,820	39,780	2,040	48,260	55,240	231,880	6,240	390	640
25滋賀県	213,520	86,320	127,200	95,710	22,050	73,660	68,360	18,860	49,510	49,450	45,420	4,030	21,350	29,880	129,920	27,060	3,290	1,040
26京都府	1,169,840	885,770	272,220	551,520	393,180	158,340	364,170	238,440	113,880	254,150	254,150	－	64,040	43,250	640,740	327,870	79,730	9,610
27大阪府	1,799,310	735,490	1,059,280	688,430	270,300	418,130	625,290	224,980	395,770	485,590	240,220	245,370	6,560	112,780	1,045,800	584,910	43,630	600
28兵庫県	601,020	253,070	340,070	212,780	52,590	152,300	219,840	75,660	144,170	168,410	124,810	43,590	86,150	76,640	312,380	111,750	4,490	9,610
29奈良県	107,930	86,760	21,180	57,640	39,220	18,420	26,730	23,970	2,750	23,570	23,570	－	16,910	12,460	44,360	31,860	2,340	－
30和歌山県	183,440	101,690	81,750	75,950	27,170	48,780	65,940	38,310	27,630	41,560	36,220	5,340	41,260	42,800	81,540	7,980	8,060	1,800
31鳥取県	111,540	41,970	64,780	28,610	8,070	15,740	72,230	26,210	46,010	10,710	7,680	3,030	36,460	4,790	45,660	19,020	810	－
32島根県	186,570	48,320	138,250	90,290	12,300	77,990	86,770	26,500	60,260	9,520	9,520	－	38,260	2,600	130,980	14,190	540	－
33岡山県	284,500	46,710	237,800	144,910	14,220	130,690	119,460	26,630	92,830	20,130	5,860	14,270	19,960	9,950	204,920	45,690	3,820	170
34広島県	474,050	90,050	378,710	272,760	26,810	245,060	141,740	42,500	94,850	59,540	20,740	38,800	23,550	33,320	350,590	52,140	10,190	3,370
35山口県	219,860	63,520	156,340	106,960	17,540	89,420	91,670	32,710	58,970	21,230	13,280	7,950	30,870	7,980	163,590	14,710	1,470	1,230
36徳島県	87,390	30,390	57,010	43,130	8,080	35,050	30,330	8,370	21,950	13,940	13,940	－	13,120	9,470	49,710	12,640	990	1,460
37香川県	182,890	56,490	126,400	83,350	5,970	77,380	62,180	24,810	37,380	37,350	25,710	11,640	23,620	28,410	103,890	24,760	2,180	30
38愛媛県	224,700	63,330	161,140	98,990	12,340	86,420	86,910	21,500	65,410	38,800	29,490	9,310	35,490	830	156,440	30,420	910	610
39高知県	133,620	39,790	93,830	82,610	11,450	71,160	24,250	10,920	13,340	26,760	17,430	9,330	17,770	10,550	84,900	18,340	2,060	－
40福岡県	950,760	245,620	705,140	461,880	89,860	372,020	338,350	111,350	227,010	150,520	44,410	106,110	20,790	25,250	722,550	170,060	9,790	2,320
41佐賀県	115,370	27,150	88,220	64,980	7,480	57,500	41,510	12,770	28,740	8,880	6,900	1,980	21,870	4,700	78,430	7,130	2,210	1,030
42長崎県	322,060	137,780	184,280	133,500	23,830	109,670	131,240	56,680	74,560	57,320	57,280	50	23,390	78,380	176,250	40,350	2,290	1,410
43熊本県	372,170	95,020	277,150	165,410	32,950	132,460	166,610	44,820	121,780	40,150	17,250	22,900	50,720	33,730	242,660	36,700	7,210	1,150
44大分県	263,760	93,400	170,360	136,700	35,790	100,910	95,580	35,080	60,500	31,480	22,530	8,950	44,650	43,730	143,220	30,900	1,130	130
45宮崎県	192,760	43,640	147,640	86,420	8,010	78,410	87,260	19,770	66,010	19,080	15,870	3,220	15,740	17,610	145,200	13,220	970	20
46鹿児島県	310,670	99,410	211,200	140,970	17,460	123,460	124,010	40,480	83,530	45,690	41,470	4,220	31,360	35,850	201,130	39,400	2,730	190
47沖縄県	886,630	736,300	149,960	299,200	167,650	131,170	253,170	234,380	18,780	334,270	334,270	－	2,000	444,110	318,820	114,110	6,580	640
運輸局等(再掲) 3)																		
北海道運輸局	1,628,470	815,450	813,010	604,920	201,610	403,310	606,920	294,320	312,600	416,620	319,520	97,100	169,180	164,060	947,750	328,250	14,100	4,690
東北運輸局	1,981,210	571,890	1,405,690	910,030	130,020	776,370	831,190	279,030	552,150	240,000	162,840	77,160	359,080	184,330	1,191,590	188,990	41,790	11,800
関東運輸局	7,242,940	2,828,270	4,385,510	3,033,560	735,150	2,272,630	2,425,410	896,270	1,525,770	1,783,970	1,196,860	587,110	391,760	760,100	4,399,430	1,512,720	121,460	54,120
北陸信越運輸局	1,690,410	687,190	995,880	745,860	202,800	542,510	695,250	331,570	356,910	249,290	152,820	96,470	311,890	204,210	980,370	157,990	22,640	13,100
中部運輸局	2,569,720	737,390	1,831,120	1,319,850	206,300	1,112,570	937,550	344,120	593,190	312,330	186,970	125,360	283,050	240,400	1,706,680	280,770	36,970	20,570
近畿運輸局	4,075,060	2,149,100	1,901,690	1,682,020	804,500	869,630	1,370,330	620,220	733,720	1,022,720	724,380	298,330	236,280	317,800	2,254,740	1,091,440	141,560	22,660
中国運輸局	1,276,530	290,570	975,870	643,530	78,940	558,900	511,870	154,550	352,930	121,130	57,080	64,050	149,110	58,650	895,730	145,750	16,820	4,770
四国運輸局	628,600	190,000	438,370	308,070	37,840	270,010	203,670	65,590	138,080	116,850	86,570	30,280	89,990	49,260	394,940	86,160	6,140	2,100
九州運輸局	2,527,540	742,030	1,783,980	1,189,860	215,380	974,420	984,560	320,940	662,140	353,120	205,700	147,420	208,510	239,250	1,709,440	337,750	26,330	6,250
沖縄総合事務局	886,630	736,300	149,960	299,200	167,650	131,170	253,170	234,380	18,780	334,270	334,270	－	2,000	444,110	318,820	114,110	6,580	640

1)宿泊目的割合不詳を含む。
2)宿泊施設タイプ不詳を含む。
3)長野県は北陸信越運輸局、福井県は中部運輸局に含まれる。
※拡大推計した結果は推計値であるため四捨五入しており、内訳の合計は必ずしも総数と一致しない場合がある(詳細は統計報告書の「統計表を利用する上での注意」を参照)

参考第２０表　施設所在地(47区分及び運輸局等)、従業者数(3区分)、宿泊目的割合(2区分)別客室稼働率
並びに施設所在地（47区分及び運輸局等）、宿泊施設タイプ（6区分）別客室稼働率（従業者数10人以上の施設）

(%)

施設所在地(47区分及び運輸局等)	客室稼働率 1)、2)	観光目的の宿泊者が50%以上	観光目的の宿泊者が50%未満	従業者数(3区分)、宿泊目的割合(2区分) 10～29人 1)	10～29人 観光目的の宿泊者が50%以上	10～29人 観光目的の宿泊者が50%未満	30～99人 1)	30～99人 観光目的の宿泊者が50%以上	30～99人 観光目的の宿泊者が50%未満	100人以上 1)	100人以上 観光目的の宿泊者が50%以上	100人以上 観光目的の宿泊者が50%未満	宿泊施設タイプ(6区分) 旅館	リゾートホテル	ビジネスホテル	シティホテル	簡易宿所	会社・団体の宿泊所
令和4年10月	61.5	56.7	66.0	62.2	53.2	66.6	61.7	58.0	65.4	59.9	58.4	64.9	52.1	54.6	66.4	63.0	39.6	27.9
01北海道	61.0	55.0	70.1	63.8	59.0	68.2	61.5	52.9	74.9	56.7	54.7	64.5	48.6	40.0	70.9	62.9	33.1	55.8
02青森県	74.9	62.5	80.4	80.0	64.2	83.9	72.1	62.6	76.4	62.3	60.5	72.5	63.1	47.9	81.9	72.4	46.3	－
03岩手県	64.8	52.0	72.5	68.2	46.9	73.0	66.7	60.7	71.3	43.8	35.2	82.9	50.9	47.3	75.1	75.2	57.1	56.9
04宮城県	63.4	53.7	66.7	63.2	42.8	65.0	65.5	53.9	70.0	58.1	57.2	61.4	56.4	49.4	67.0	65.3	60.9	25.0
05秋田県	67.7	56.2	74.9	61.7	48.5	68.1	73.8	65.9	80.3	67.3	34.5	84.2	60.7	61.6	77.8	66.4	20.6	32.6
06山形県	63.8	52.9	70.6	59.0	44.3	67.3	68.3	60.8	74.3	69.5	59.9	74.0	58.7	44.0	71.0	74.1	8.2	55.8
07福島県	59.8	53.3	64.4	55.7	37.0	61.1	66.2	57.8	73.2	59.6	60.5	53.8	45.6	60.4	69.1	59.2	11.9	49.7
08茨城県	62.6	42.8	65.8	68.0	26.6	72.2	57.1	45.8	59.2	65.9	66.6	65.8	39.6	35.2	65.9	63.8	41.2	63.9
09栃木県	70.0	62.8	77.3	67.2	57.9	75.1	73.6	66.3	79.0	64.6	64.4	71.4	61.0	64.1	78.7	70.4	42.1	47.8
10群馬県	62.3	60.2	64.8	74.1	50.8	85.1	50.6	64.3	33.8	62.7	62.7	－	61.7	56.1	68.4	41.4	34.5	20.6
11埼玉県	66.2	31.8	70.4	68.9	32.8	72.0	62.8	31.3	69.2	69.1	－	69.1	58.3	36.5	69.5	74.6	7.2	3.8
12千葉県	61.3	63.8	60.4	66.9	56.8	71.7	51.3	49.4	58.6	64.9	73.7	49.3	43.5	72.9	59.3	57.3	33.9	20.3
13東京都	64.0	61.3	65.9	66.4	65.4	66.6	67.6	69.2	66.7	57.3	55.2	61.9	47.1	57.3	68.6	58.3	60.9	28.8
14神奈川県	66.4	66.5	66.3	66.2	61.8	67.5	65.8	67.6	64.8	68.1	69.4	65.9	55.9	64.5	70.6	69.7	39.8	24.2
15新潟県	60.5	43.1	70.7	62.5	43.6	67.3	66.4	54.6	75.5	46.8	29.3	74.4	56.4	28.3	73.5	71.8	14.1	43.3
16富山県	61.5	55.7	63.4	62.3	39.5	68.1	57.0	61.9	55.2	76.9	78.7	76.3	52.5	53.2	61.9	77.0	28.7	40.8
17石川県	55.0	54.0	57.1	54.7	58.4	52.2	54.1	49.2	65.0	58.8	57.2	74.2	46.9	51.9	58.2	62.5	31.7	31.3
18福井県	67.8	51.8	75.5	70.8	39.7	78.0	67.9	58.5	72.8	50.0	50.0	－	50.5	65.3	77.9	54.1	24.4	－
19山梨県	52.4	49.1	60.0	52.9	31.8	72.4	49.8	58.4	39.5	60.9	60.1	95.9	47.5	53.2	55.9	49.4	43.8	17.1
20長野県	57.3	46.6	74.4	51.1	31.4	74.1	65.4	60.1	74.3	56.4	52.0	77.0	49.0	47.2	74.8	76.7	19.4	27.0
21岐阜県	59.5	50.3	72.5	60.3	43.1	75.3	62.4	57.9	67.5	50.6	50.6	－	58.5	40.6	72.8	54.5	14.3	22.2
22静岡県	55.9	44.5	66.6	58.9	34.7	70.1	54.7	48.4	62.7	50.9	46.1	61.1	52.0	41.6	67.1	62.4	22.5	21.8
23愛知県	60.9	47.4	65.0	70.6	58.8	73.0	51.5	48.5	52.6	47.8	30.5	61.6	33.8	36.3	64.9	64.1	38.8	26.2
24三重県	65.1	55.4	72.4	65.1	45.8	71.7	70.4	61.2	77.9	51.3	55.4	21.0	51.6	52.9	74.9	58.6	14.9	11.4
25滋賀県	63.6	60.3	66.6	65.7	55.0	69.8	58.8	54.9	61.5	67.3	66.1	83.3	52.7	61.1	68.1	69.0	31.8	26.4
26京都府	58.8	60.4	57.7	56.6	59.6	50.6	62.0	62.5	71.6	59.5	59.8	－	52.8	46.4	60.1	61.7	54.5	58.0
27大阪府	56.6	55.0	61.3	53.7	55.5	55.9	57.2	51.2	62.5	60.5	58.5	70.6	41.9	75.5	53.2	62.3	62.3	10.2
28兵庫県	58.5	57.0	59.2	54.8	45.2	58.0	57.9	58.5	57.6	64.8	63.1	70.1	56.4	53.9	63.4	66.2	22.0	18.8
29奈良県	52.5	57.1	39.5	55.0	56.1	52.7	38.8	47.7	14.8	73.9	73.9	－	50.9	70.7	44.4	68.5	28.7	－
30和歌山県	59.2	50.7	74.8	63.0	45.9	79.5	59.5	54.9	67.3	53.1	50.7	78.3	49.9	49.3	76.7	72.0	43.1	45.4
31鳥取県	61.1	51.6	67.6	47.6	37.6	47.4	68.5	55.8	78.6	62.5	59.1	72.9	53.8	43.1	62.3	83.0	37.5	－
32島根県	73.7	63.8	77.8	70.7	52.0	74.9	77.3	68.3	82.0	72.0	72.0	－	60.4	55.0	78.5	80.7	61.5	－
33岡山県	67.4	54.8	70.6	64.4	52.3	66.0	69.8	54.1	76.2	77.4	65.9	83.4	48.8	51.0	72.5	67.3	42.7	7.4
34広島県	59.6	51.8	62.1	60.2	46.1	62.2	56.5	52.3	59.6	65.4	60.4	68.4	46.2	58.9	63.1	65.7	25.5	28.9
35山口県	66.8	59.7	70.2	62.7	52.3	65.2	72.6	61.9	80.3	65.9	66.2	65.4	55.5	56.5	72.3	72.7	26.0	17.0
36徳島県	63.0	55.7	67.8	64.7	38.8	76.4	59.7	66.8	57.4	65.7	65.7	－	52.9	64.9	69.0	66.6	44.3	24.3
37香川県	57.7	52.6	60.3	55.7	28.7	60.1	59.3	58.8	59.7	59.7	57.9	64.2	56.6	54.5	60.2	64.6	18.5	6.5
38愛媛県	64.7	61.5	66.1	62.2	56.3	63.2	64.7	49.3	72.2	72.1	78.8	56.9	56.0	32.3	67.8	70.0	22.8	20.2
39高知県	65.8	58.6	69.3	68.2	50.7	72.2	55.4	52.2	58.2	69.9	71.5	67.2	50.0	57.0	75.5	61.4	30.5	－
40福岡県	63.4	60.5	64.5	62.3	61.2	62.6	66.0	69.0	64.7	61.4	45.4	72.1	42.4	30.8	66.3	70.7	31.2	33.4
41佐賀県	59.9	51.2	63.1	53.3	38.2	56.3	76.4	62.0	85.2	53.5	53.8	52.3	57.1	36.5	74.4	64.7	10.7	23.5
42長崎県	66.0	58.6	72.8	71.7	57.0	76.0	65.4	61.6	68.6	56.5	56.6	20.6	48.9	57.3	75.3	66.7	45.4	36.1
43熊本県	64.6	49.3	72.3	66.3	48.0	73.3	64.8	53.2	70.5	57.6	43.2	77.0	53.0	46.5	73.9	68.1	31.9	36.8
44大分県	58.0	50.8	62.9	57.8	57.0	58.1	61.4	51.1	69.5	50.2	42.9	88.2	50.0	49.6	61.1	79.8	32.3	17.6
45宮崎県	60.0	49.5	65.9	62.2	32.2	68.8	62.4	66.3	65.6	44.6	47.4	34.5	53.7	37.6	65.7	70.6	17.8	6.5
46鹿児島県	56.8	54.4	58.2	59.5	50.5	61.6	52.5	51.3	53.2	61.3	59.8	81.9	48.9	43.7	60.8	68.8	22.9	17.0
47沖縄県	62.3	64.9	54.5	58.8	55.8	66.7	57.7	65.1	23.8	70.4	70.4	－	24.0	66.5	59.7	60.2	35.5	18.4
運輸局等(再掲) 3)																		
北海道運輸局	61.0	55.0	70.1	63.8	59.0	68.2	61.5	52.9	74.9	56.7	54.7	64.5	48.6	40.0	70.9	62.9	33.1	55.8
東北運輸局	64.6	54.4	70.1	63.4	45.5	68.0	68.0	59.6	73.1	59.1	54.8	70.6	54.3	53.2	72.1	68.5	43.0	50.7
関東運輸局	63.8	61.0	66.0	66.4	58.6	69.3	62.7	62.2	63.9	61.1	61.7	59.7	53.9	65.1	67.9	60.0	47.9	27.0
北陸信越運輸局	58.1	48.3	67.9	56.1	39.9	66.1	61.8	56.2	68.9	55.0	47.0	75.4	50.6	42.8	68.0	70.3	21.5	30.1
中部運輸局	60.0	48.1	67.5	65.3	45.4	72.5	57.3	52.0	61.3	49.7	44.8	59.5	50.4	43.6	68.2	62.2	30.3	22.4
近畿運輸局	57.8	57.4	60.8	55.8	56.1	57.0	58.2	56.1	62.1	61.1	60.1	70.8	53.0	59.1	57.5	62.9	51.7	27.8
中国運輸局	64.4	55.6	67.6	62.1	48.1	64.5	66.8	57.4	72.6	67.4	63.8	71.0	53.5	55.3	68.6	70.1	29.2	22.5
四国運輸局	62.5	57.1	65.2	62.0	43.9	65.9	61.0	55.0	64.4	66.5	67.9	62.6	54.4	56.1	67.2	66.0	24.8	22.1
九州運輸局	62.0	55.3	65.4	62.3	54.0	64.5	63.3	59.9	65.5	57.6	50.5	71.7	50.4	45.9	67.2	70.3	26.2	30.4
沖縄総合事務局	62.3	64.9	54.5	58.8	55.8	66.7	57.7	65.1	23.8	70.4	70.4	－	24.0	66.5	59.7	60.2	35.5	18.4

1)宿泊目的割合不詳を含む。
2)宿泊施設タイプ不詳を含む。
3)長野県は北陸信越運輸局、福井県は中部運輸局に含まれる。

参考第２１表　施設所在地(47区分及び運輸局等)、宿泊目的割合(2区分)、居住地（2区分）別延べ宿泊者数（従業者数10人以上の施設）

（人泊）

施設所在地(47区分及び運輸局等)	延べ宿泊者数 1)、2)	県内 1)	県外 1)	宿泊目的割合(2区分)、居住地(2区分) 観光目的の宿泊者が50%以上 2)	県内	県外	観光目的の宿泊者が50%未満 2)	県内	県外
令和4年10月	36,709,500	8,418,880	27,218,660	18,762,530	3,883,590	14,558,070	17,831,110	4,513,660	12,571,920
01北海道	2,415,650	1,087,870	1,272,470	1,419,630	561,660	837,640	996,020	526,210	434,830
02青森県	390,080	74,990	299,600	138,690	18,300	117,410	251,390	56,690	182,180
03岩手県	442,780	106,750	336,020	187,130	47,860	139,280	255,640	58,890	196,750
04宮城県	753,410	204,060	538,860	252,190	84,350	167,840	501,210	119,710	371,010
05秋田県	278,750	68,310	210,430	122,030	27,780	94,250	156,720	40,540	116,180
06山形県	344,400	85,870	242,390	158,020	40,920	107,030	186,370	44,950	135,360
07福島県	668,910	171,500	474,060	348,350	91,070	254,240	316,950	79,710	216,940
08茨城県	434,100	96,330	297,910	65,770	18,480	47,290	368,330	77,860	250,610
09栃木県	792,030	140,670	606,150	483,870	78,690	366,480	306,750	61,480	238,760
10群馬県	544,910	99,690	439,600	363,280	50,670	306,990	181,630	49,020	132,610
11埼玉県	398,480	111,600	263,710	38,510	13,340	25,170	359,960	98,260	238,530
12千葉県	1,799,160	311,420	1,465,530	1,223,190	184,150	1,028,890	575,970	127,270	436,640
13東京都	4,796,300	1,297,990	3,395,910	2,110,560	551,550	1,540,420	2,654,040	740,700	1,829,520
14神奈川県	1,539,950	431,940	1,070,150	683,860	185,380	498,480	852,260	245,020	569,370
15新潟県	674,890	212,650	450,600	264,550	89,860	174,690	409,110	121,820	275,660
16富山県	269,840	41,410	228,430	90,460	19,360	71,100	179,380	22,050	157,330
17石川県	588,390	82,920	487,840	381,760	67,010	314,750	193,900	14,570	161,690
18福井県	226,650	54,590	172,070	93,930	30,440	63,490	132,720	24,150	108,570
19山梨県	466,300	32,640	433,660	333,280	17,890	315,390	133,020	14,750	118,270
20長野県	1,110,020	186,790	901,490	713,090	102,960	591,630	394,470	83,820	307,410
21岐阜県	404,510	74,570	309,550	246,000	36,810	195,340	158,510	37,760	114,210
22静岡県	1,265,440	287,180	971,740	640,750	102,460	531,780	622,010	184,480	437,530
23愛知県	1,269,470	368,690	801,090	291,060	108,610	157,970	978,090	259,850	643,030
24三重県	537,740	83,700	430,930	278,740	36,970	232,790	258,450	46,580	197,760
25滋賀県	331,950	53,780	271,170	186,050	26,290	159,760	145,900	27,490	111,410
26京都府	1,939,860	274,750	1,653,970	1,573,810	228,510	1,334,220	345,830	45,130	300,630
27大阪府	2,711,490	581,350	2,045,940	1,337,120	241,640	1,049,910	1,368,690	338,030	992,020
28兵庫県	956,670	248,340	699,460	522,930	141,110	376,900	425,630	104,800	316,880
29奈良県	192,040	29,720	161,870	165,950	24,120	141,570	26,090	5,600	20,300
30和歌山県	305,440	40,460	254,010	210,170	27,420	180,680	95,280	13,040	73,330
31鳥取県	174,310	26,740	134,590	93,120	15,660	76,480	75,710	11,080	58,110
32島根県	258,450	51,120	207,320	98,040	13,470	84,570	160,410	37,650	122,760
33岡山県	386,170	65,240	266,660	84,600	16,270	50,710	301,570	48,970	215,950
34広島県	661,100	166,660	468,510	191,120	45,000	146,120	463,700	119,280	318,500
35山口県	295,290	65,740	207,660	125,570	35,110	90,190	169,710	30,630	117,470
36徳島県	133,880	12,430	104,960	66,020	6,480	56,380	67,860	5,950	48,580
37香川県	290,100	39,090	251,010	131,900	15,840	116,060	158,200	23,250	134,950
38愛媛県	313,830	59,310	241,250	117,360	16,350	100,340	196,220	42,950	140,650
39高知県	184,650	33,530	144,280	70,120	8,970	56,660	114,530	24,560	87,620
40福岡県	1,239,800	292,090	887,190	396,750	114,870	281,740	843,050	177,220	605,450
41佐賀県	159,550	27,410	129,960	60,850	9,060	51,780	98,700	18,350	78,180
42長崎県	519,460	90,950	386,770	297,210	41,960	252,040	222,260	48,980	134,730
43熊本県	523,700	116,530	375,810	205,180	50,000	155,180	318,520	66,530	220,630
44大分県	424,280	65,520	342,520	225,580	24,660	188,420	198,700	40,850	154,100
45宮崎県	263,100	70,910	182,870	78,460	23,280	45,860	176,080	45,070	131,010
46鹿児島県	443,750	117,240	314,300	189,530	45,590	142,470	254,140	71,650	171,830
47沖縄県	1,588,480	175,830	1,386,400	1,406,390	145,360	1,239,680	181,420	30,430	146,090
運輸局等(再掲) 3)									
北海道運輸局	2,415,650	1,087,870	1,272,470	1,419,630	561,660	837,640	996,020	526,210	434,830
東北運輸局	2,878,310	711,490	2,101,370	1,206,410	310,280	880,060	1,668,290	400,480	1,218,430
関東運輸局	10,771,210	2,522,280	7,972,600	5,302,320	1,100,150	4,129,120	5,431,960	1,414,360	3,814,320
北陸信越運輸局	2,643,150	523,770	2,068,360	1,449,870	279,200	1,152,170	1,176,860	242,260	902,080
中部運輸局	3,703,810	868,730	2,685,380	1,550,490	315,290	1,181,360	2,149,780	552,810	1,501,100
近畿運輸局	6,437,470	1,228,400	5,086,410	3,996,020	689,100	3,243,030	2,407,420	534,100	1,814,560
中国運輸局	1,775,310	375,510	1,284,740	592,460	125,510	448,060	1,171,100	247,610	832,790
四国運輸局	922,460	144,350	741,500	385,390	47,630	329,440	536,810	96,720	411,800
九州運輸局	3,573,640	780,650	2,619,420	1,453,560	309,420	1,117,500	2,111,450	468,670	1,495,920
沖縄総合事務局	1,588,480	175,830	1,386,400	1,406,390	145,360	1,239,680	181,420	30,430	146,090

1)宿泊目的割合不詳を含む。
2)居住地不詳を含む。
3)長野県は北陸信越運輸局、福井県は中部運輸局に含まれる。
※拡大推計した結果は推計値であるため四捨五入しており、内訳の合計は必ずしも総数と一致しない場合がある(詳細は統計報告書の「統計表を利用する上での注意」を参照)

参考第２２表　施設所在地(47区分及び運輸局等)、宿泊施設タイプ(6区分)、居住地（2区分）別延べ宿泊者数（従業者数10人以上の施設）

（人泊）

施設所在地(47区分及び運輸局等)	延べ宿泊者数 1)、2)			宿泊施設タイプ(6区分)、居住地(2区分)																	
				旅館			リゾートホテル			ビジネスホテル			シティホテル			簡易宿所			会社・団体の宿泊所		
		県内 1)	県外 1)	2)	県内	県外	2)	県内	県外	2)	県内	県外	2)	県内	県外	2)	県内	県外	2)	県内	県外
令和4年10月	36,709,500	8,418,880	27,218,660	5,099,220	1,236,310	3,743,680	5,914,830	929,430	4,932,520	18,164,460	4,372,480	12,991,450	6,428,470	1,457,130	4,925,170	774,630	315,350	437,040	285,110	100,320	163,620
01北海道	2,415,650	1,087,870	1,272,470	343,220	203,350	135,300	342,970	159,460	183,510	1,194,630	547,600	596,300	505,000	157,280	347,730	18,910	10,700	8,210	10,180	9,270	900
02青森県	390,080	74,990	299,600	87,760	14,010	73,750	26,090	1,380	24,710	241,350	51,160	174,700	30,110	6,640	23,470	4,760	1,790	2,960	－	－	－
03岩手県	442,780	106,750	336,020	107,490	30,390	77,100	78,260	17,660	60,610	199,200	44,670	154,530	51,280	11,500	39,780	5,700	2,220	3,480	850	320	530
04宮城県	753,410	204,060	538,860	161,780	57,560	104,220	65,890	18,180	47,710	415,500	98,000	307,010	71,940	16,370	55,570	36,400	12,410	24,000	1,860	1,530	330
05秋田県	278,750	68,310	210,430	98,190	22,770	75,420	28,590	6,260	22,330	110,250	27,820	82,430	35,770	7,970	27,800	5,000	2,730	2,270	950	770	180
06山形県	344,400	85,870	242,390	138,990	33,870	88,980	19,700	5,680	14,020	140,510	36,100	104,420	34,350	7,720	26,630	1,710	1,400	310	9,130	1,100	8,030
07福島県	668,910	171,500	474,060	187,670	63,770	123,900	166,510	27,940	138,570	278,230	70,030	188,560	22,420	4,970	17,460	5,560	3,620	1,220	4,920	470	1,480
08茨城県	434,100	96,330	297,910	45,000	8,700	36,300	5,960	2,330	3,630	330,830	69,940	221,040	47,140	11,710	35,430	3,580	2,540	1,040	1,580	1,110	470
09栃木県	792,030	140,670	606,150	254,070	41,600	187,960	197,130	33,100	155,360	293,180	58,440	228,240	22,840	4,680	18,160	8,880	910	7,970	14,510	1,430	7,560
10群馬県	544,910	99,690	439,600	247,850	39,380	202,860	105,340	10,990	94,340	173,810	46,180	127,630	9,550	1,440	8,110	6,720	1,570	5,150	1,640	140	1,500
11埼玉県	398,480	111,600	263,710	17,940	7,550	10,390	27,360	7,760	19,600	300,790	78,970	198,650	51,580	17,080	34,500	730	160	570	70	70	0
12千葉県	1,799,160	311,420	1,465,530	97,040	41,740	49,290	961,660	87,400	873,940	494,620	114,000	364,930	196,460	50,300	146,160	39,640	16,400	23,240	9,740	1,590	7,960
13東京都	4,796,300	1,297,990	3,395,910	24,740	10,820	13,920	44,180	22,030	22,150	2,960,540	737,770	2,134,000	1,625,520	476,500	1,149,020	96,550	35,820	49,010	40,370	13,530	24,940
14神奈川県	1,539,950	431,940	1,070,150	122,300	35,380	86,920	222,780	49,910	172,870	811,460	222,840	551,320	332,290	99,640	232,650	21,400	14,480	6,920	29,720	9,690	19,460
15新潟県	674,890	212,650	450,600	192,060	70,280	121,780	72,370	17,750	54,610	346,690	103,510	231,550	52,090	16,120	35,980	5,120	2,530	2,590	5,330	1,490	3,840
16富山県	269,840	41,410	228,430	46,740	14,060	32,680	20,410	2,550	17,850	155,660	19,110	136,550	41,670	3,660	38,000	4,360	1,830	2,530	1,010	210	810
17石川県	588,390	82,920	487,840	168,270	35,870	132,400	27,200	4,010	23,190	291,900	27,150	247,110	84,540	8,670	75,870	14,960	6,600	8,360	1,510	600	910
18福井県	226,650	54,590	172,070	75,410	27,030	48,370	12,120	3,030	9,090	122,010	22,520	99,490	14,340	1,470	12,870	2,780	530	2,250	－	－	－
19山梨県	466,300	32,640	433,660	141,160	10,140	131,030	166,240	4,940	161,300	130,130	14,460	115,680	8,620	670	7,950	18,820	2,090	16,740	1,320	350	970
20長野県	1,110,020	186,790	901,490	307,370	49,060	246,020	311,600	35,690	275,050	385,740	89,510	292,980	44,030	7,590	36,440	39,670	2,240	37,430	21,620	2,700	13,570
21岐阜県	404,510	74,570	309,550	135,440	19,080	114,220	55,710	8,020	47,690	165,580	37,440	110,040	37,510	7,890	29,620	5,300	770	4,380	4,970	1,370	3,600
22静岡県	1,265,440	287,180	971,740	268,930	39,710	224,840	317,440	51,750	264,130	531,300	155,140	376,160	97,200	28,200	68,990	18,600	4,110	14,470	28,540	7,880	20,110
23愛知県	1,269,470	368,690	801,090	68,360	34,100	27,380	35,840	12,840	23,000	885,970	235,980	564,450	229,090	47,520	174,300	36,230	27,260	8,970	13,990	10,990	3,000
24三重県	537,740	83,700	430,930	121,630	15,700	100,880	126,070	17,140	104,990	275,200	48,550	212,530	10,470	790	9,680	2,240	970	1,280	1,610	390	1,220
25滋賀県	331,950	53,780	271,170	53,850	5,120	48,730	66,180	11,600	54,590	148,120	28,950	112,170	46,260	6,070	40,180	10,220	1,530	8,690	2,790	240	2,540
26京都府	1,939,860	274,750	1,653,970	215,340	12,800	201,300	87,940	7,490	80,460	909,280	160,040	749,230	557,140	44,600	512,540	143,530	46,760	91,930	17,600	2,410	14,360
27大阪府	2,711,490	581,350	2,045,940	16,420	7,770	7,280	306,530	24,550	281,980	1,400,400	310,590	1,012,670	923,890	204,930	713,260	54,690	28,550	26,140	3,130	2,920	210
28兵庫県	956,670	248,340	699,460	199,140	57,890	141,200	173,180	41,760	122,590	372,590	92,410	280,180	179,540	45,430	134,100	14,370	6,610	7,760	17,860	4,240	13,620
29奈良県	192,040	29,720	161,870	49,070	4,990	43,820	23,020	5,390	17,630	53,710	10,610	42,920	57,530	4,340	53,190	8,710	4,390	4,310	－	－	－
30和歌山県	305,440	40,460	254,010	93,300	10,590	81,680	92,140	9,820	81,300	93,680	12,790	71,970	10,590	2,230	8,360	11,410	3,210	8,200	4,330	1,810	2,510
31鳥取県	174,310	26,740	134,590	83,260	12,550	69,720	10,010	2,560	7,450	52,300	9,460	42,840	21,460	1,690	13,250	1,800	480	1,320	－	－	－
32島根県	258,450	51,120	207,320	82,920	11,900	71,030	2,940	450	2,490	151,270	36,420	114,850	20,450	2,230	18,220	860	120	740	－	－	－
33岡山県	386,170	65,240	266,660	41,490	9,980	31,510	18,180	4,170	12,770	246,110	39,690	171,540	71,340	7,430	45,770	8,840	3,930	4,920	200	40	160
34広島県	661,100	166,660	468,510	66,250	15,700	50,550	69,480	14,220	55,260	421,660	106,250	290,730	76,690	13,210	63,470	21,860	15,810	6,060	3,920	1,100	1,570
35山口県	295,290	65,740	207,660	71,570	19,600	51,970	19,330	5,150	13,910	177,840	31,380	124,850	19,030	4,070	14,960	5,760	4,240	1,520	1,760	1,300	450
36徳島県	133,880	12,430	104,960	29,510	3,790	24,200	22,670	430	22,250	57,690	5,850	47,040	19,150	1,310	9,300	3,460	600	1,230	1,390	450	940
37香川県	290,100	39,090	251,010	53,500	5,190	48,320	68,640	7,940	60,700	125,520	19,210	106,300	36,290	4,240	32,050	6,040	2,410	3,620	110	100	20
38愛媛県	313,830	59,310	241,250	78,760	9,650	68,450	2,100	1,490	610	188,200	39,910	135,680	39,810	6,600	33,210	3,350	1,390	1,960	1,600	260	1,340
39高知県	184,650	33,530	144,280	32,460	3,350	26,370	20,800	1,980	17,070	102,060	23,770	75,950	25,750	2,920	22,830	3,580	1,520	2,060	－	－	－
40福岡県	1,239,800	292,090	887,190	47,310	28,660	18,510	50,350	31,200	19,150	868,400	165,420	647,770	240,700	46,120	194,580	20,840	12,430	5,240	12,200	8,260	1,950
41佐賀県	159,550	27,410	129,960	51,100	7,570	43,530	8,040	970	7,070	84,540	14,230	68,130	10,030	2,700	7,320	4,730	1,860	2,870	1,110	80	1,030
42長崎県	519,460	90,950	386,770	55,840	15,710	40,130	182,010	15,670	166,350	207,460	40,240	125,470	62,790	10,070	52,720	6,570	5,090	1,480	4,790	4,170	620
43熊本県	523,700	116,530	375,810	107,870	32,290	75,580	72,150	10,910	61,240	276,920	55,250	190,310	50,050	9,520	40,530	13,120	5,350	7,770	3,590	3,210	380
44大分県	424,280	65,520	342,520	112,400	10,380	89,520	105,350	14,180	91,170	165,770	31,710	130,320	37,700	8,500	29,190	2,650	750	1,900	410	0	410
45宮崎県	263,100	70,910	182,870	23,870	5,810	11,800	44,770	11,350	30,370	173,420	44,630	128,790	16,260	5,610	10,650	4,720	3,480	1,230	70	30	40
46鹿児島県	443,750	117,240	314,300	71,200	17,660	51,990	68,360	18,690	49,670	239,590	64,400	164,530	56,930	10,590	46,340	7,350	5,690	1,670	310	210	100
47沖縄県	1,588,480	175,830	1,386,400	3,380	1,460	580	963,220	79,670	862,200	412,850	72,350	336,950	193,300	16,320	176,980	12,530	3,480	9,050	2,530	2,510	20
運輸局等(再掲) 3)																					
北海道運輸局	2,415,650	1,087,870	1,272,470	343,220	203,350	135,300	342,970	159,460	183,510	1,194,630	547,600	596,300	505,000	157,280	347,730	18,910	10,700	8,210	10,180	9,270	900
東北運輸局	2,878,310	711,490	2,101,370	781,890	222,370	543,380	385,050	77,110	307,940	1,385,050	327,780	1,011,640	245,870	55,150	190,710	59,120	24,170	34,240	17,710	4,180	10,550
関東運輸局	10,771,210	2,522,280	7,972,600	950,090	195,310	718,670	1,730,650	218,470	1,503,190	5,495,370	1,342,590	3,941,480	2,294,010	662,020	1,631,980	196,340	73,960	110,650	98,940	27,900	62,850
北陸信越運輸局	2,643,150	523,770	2,068,360	714,430	169,260	532,880	431,580	60,010	370,700	1,179,980	239,280	908,190	222,330	36,030	186,300	64,110	13,190	50,920	29,470	5,000	19,120
中部運輸局	3,703,810	868,730	2,685,380	669,770	135,610	515,690	547,170	92,780	448,900	1,980,060	499,640	1,362,660	388,600	85,880	295,460	65,150	33,640	31,350	49,120	20,630	27,930
近畿運輸局	6,437,470	1,228,400	5,086,410	627,120	99,150	524,020	749,000	100,600	638,540	2,977,770	615,400	2,269,140	1,774,940	307,620	1,461,630	242,930	91,060	147,030	45,700	11,630	33,240
中国運輸局	1,775,310	375,510	1,284,740	345,490	69,730	274,770	119,950	26,540	91,880	1,049,170	223,200	744,810	208,970	28,640	155,670	39,130	24,580	14,550	5,880	2,450	2,180
四国運輸局	922,460	144,350	741,500	194,240	21,980	167,330	114,220	11,840	100,630	473,470	88,750	364,980	121,000	15,070	97,390	16,430	5,920	8,880	3,100	810	2,300
九州運輸局	3,573,640	780,650	2,619,420	469,600	118,070	331,060	531,030	102,960	425,020	2,016,110	415,880	1,455,320	474,450	93,120	381,330	59,980	34,650	22,170	22,470	15,950	4,520
沖縄総合事務局	1,588,480	175,830	1,386,400	3,380	1,460	580	963,220	79,670	862,200	412,850	72,350	336,950	193,300	16,320	176,980	12,530	3,480	9,050	2,530	2,510	20

1)宿泊施設タイプ不詳を含む。
2)居住地不詳を含む。
3)長野県は北陸信越運輸局、福井県は中部運輸局に含まれる。
※拡大推計した結果は推計値であるため四捨五入しており、内訳の合計は必ずしも総数と一致しない場合がある(詳細は統計報告書の「統計表を利用する上での注意」を参照)

参考１　調査票の回収状況

（施設）

施設所在地（47区分）	従業者数（5区分）										合計	
	0～4人		5～9人		10～29人		30～99人		100人以上			
	母集団施設数	回収施設数	母集団施設数	回収施設数	母集団施設数	回収施設数	母集団施設数	回収施設数	母集団施設数	回収施設数	母集団施設数	回収施設数
施設所在地　計	41,282	2,081	8,118	1,209	8,164	4,221	4,346	2,687	1,079	694	62,989	10,892
01北海道	2,582	143	450	62	449	267	261	175	78	44	3,820	691
02青森県	275	27	68	15	102	76	52	39	7	6	504	163
03岩手県	369	28	97	18	117	78	76	65	7	6	666	195
04宮城県	346	23	126	22	144	75	82	52	21	16	719	188
05秋田県	297	17	75	22	112	84	53	42	5	5	542	170
06山形県	402	27	153	23	141	92	61	45	10	9	767	196
07福島県	1,145	79	229	39	236	112	97	54	27	18	1,734	302
08茨城県	314	21	124	17	120	61	68	40	10	6	636	145
09栃木県	790	44	178	28	196	85	112	75	12	8	1,288	240
10群馬県	653	30	149	26	146	75	90	58	12	9	1,050	198
11埼玉県	140	7	69	10	88	48	67	45	11	6	375	116
12千葉県	973	39	248	44	218	111	134	86	55	42	1,628	322
13東京都	1,760	69	527	34	642	252	280	145	131	69	3,340	569
14神奈川県	888	36	302	33	304	129	170	100	44	29	1,708	327
15新潟県	1,238	73	276	45	204	121	112	76	19	17	1,849	332
16富山県	238	17	73	13	68	38	46	27	8	7	433	102
17石川県	613	35	102	27	136	71	88	55	19	14	958	202
18福井県	576	41	119	18	66	26	47	35	5	3	813	123
19山梨県	1,234	55	169	27	121	54	84	51	13	9	1,621	196
20長野県	3,361	183	464	73	403	188	187	100	22	15	4,437	559
21岐阜県	736	50	162	35	129	60	71	44	16	13	1,114	202
22静岡県	1,462	97	431	47	375	170	247	150	46	23	2,561	487
23愛知県	379	14	160	20	275	153	132	82	32	17	978	286
24三重県	698	31	137	25	142	83	94	60	23	15	1,094	214
25滋賀県	361	19	96	12	96	62	46	29	14	12	613	134
26京都府	3,034	92	439	58	467	179	180	92	56	28	4,176	449
27大阪府	853	21	180	32	302	157	160	83	67	39	1,562	332
28兵庫県	936	53	234	28	235	123	132	83	58	41	1,595	328
29奈良県	345	15	77	16	69	44	30	23	6	6	527	104
30和歌山県	625	37	106	25	97	59	47	28	12	8	887	157
31鳥取県	410	25	60	11	49	29	44	29	4	3	567	97
32島根県	395	23	79	16	93	53	39	32	4	3	610	127
33岡山県	547	24	83	15	106	61	59	28	7	5	802	133
34広島県	544	36	145	21	182	91	81	59	18	10	970	217
35山口県	220	18	64	9	90	56	55	39	11	9	440	131
36徳島県	413	25	65	9	53	22	25	18	3	3	559	77
37香川県	418	32	96	10	73	39	39	28	11	6	637	115
38愛媛県	440	25	103	19	84	61	45	28	12	7	684	140
39高知県	487	32	64	10	73	55	24	18	7	6	655	121
40福岡県	549	20	195	32	224	116	126	73	32	18	1,126	259
41佐賀県	188	10	65	12	68	41	33	21	6	5	360	89
42長崎県	1,388	91	138	24	115	83	68	52	20	14	1,729	264
43熊本県	681	46	154	26	179	90	91	56	15	11	1,120	229
44大分県	929	38	193	28	142	65	69	34	9	8	1,342	173
45宮崎県	371	25	78	13	74	44	39	28	7	5	569	115
46鹿児島県	1,302	80	178	33	135	93	88	65	11	8	1,714	279
47沖縄県	4,377	108	338	27	224	89	115	40	56	33	5,110	297

参考２　主要項目別標準誤差率

（%）

施設所在地(47区分)	延べ宿泊者数	従業者数					宿泊目的割合		居住地		うち外国人延べ宿泊者数
		0～4人	5～9人	10～29人	30～99人	100人以上	観光目的の宿泊者が50%以上	観光目的の宿泊者が50%未満	県内	県外	
施設所在地　計	0.97	5.94	5.38	1.29	1.23	1.99	1.65	2.25	1.67	1.02	3.28
01北海道	3.03	18.24	17.91	4.38	3.72	6.49	5.27	7.55	3.63	3.85	8.36
02青森県	4.24	31.42	24.70	5.92	5.54	8.70	9.27	6.91	7.62	4.45	9.48
03岩手県	5.14	27.34	29.12	7.42	3.39	13.34	6.35	9.88	7.32	5.41	11.07
04宮城県	4.97	35.50	19.90	10.80	6.25	4.92	6.44	8.82	10.57	5.13	14.07
05秋田県	5.36	43.70	25.48	6.62	6.59	11.46	9.85	9.73	6.98	5.90	9.55
06山形県	4.23	29.92	18.62	6.40	4.98	3.10	7.04	9.19	6.41	5.08	12.76
07福島県	5.45	25.84	23.43	8.31	6.82	7.19	5.95	12.27	6.56	5.73	13.32
08茨城県	9.05	28.71	124.33	9.85	8.10	8.97	15.74	12.09	13.24	9.59	19.22
09栃木県	5.62	34.43	18.42	7.83	5.35	14.78	8.14	19.10	8.18	6.18	18.42
10群馬県	4.65	24.62	19.42	8.00	6.07	5.68	5.01	19.71	8.74	4.61	14.31
11埼玉県	4.59	46.48	24.89	7.68	6.92	9.82	15.32	5.56	6.64	5.20	13.36
12千葉県	4.90	31.52	26.91	8.71	9.69	7.34	7.57	13.25	5.41	5.72	14.70
13東京都	3.36	27.05	16.32	4.35	4.33	6.71	7.67	6.15	3.98	3.74	6.31
14神奈川県	8.45	31.83	37.83	7.62	6.13	8.39	9.06	19.38	14.35	7.49	9.44
15新潟県	3.96	16.28	18.32	6.97	5.72	3.00	6.06	8.37	5.00	4.30	11.28
16富山県	8.12	31.19	48.69	11.16	13.01	6.59	14.80	13.25	20.82	7.54	33.25
17石川県	6.19	17.03	79.66	11.29	7.33	8.74	7.32	28.13	10.85	6.40	11.12
18福井県	7.94	27.05	39.00	17.88	8.12	9.90	8.72	17.12	11.14	9.06	25.28
19山梨県	6.08	20.49	26.61	11.25	6.62	10.27	6.61	27.02	17.12	5.91	14.29
20長野県	3.98	13.40	16.29	6.15	5.03	13.99	5.29	13.33	6.11	4.32	12.25
21岐阜県	9.01	37.75	30.82	10.80	6.86	8.43	14.26	17.13	10.65	8.06	13.17
22静岡県	3.55	14.44	21.06	6.22	4.26	7.96	4.34	11.27	6.21	3.61	12.88
23愛知県	5.19	39.86	26.24	5.05	6.26	11.30	16.78	7.24	7.03	6.00	9.82
24三重県	4.44	29.06	24.08	7.22	4.73	10.27	6.88	8.75	7.51	4.77	14.42
25滋賀県	5.28	46.78	81.10	6.82	9.51	8.68	7.36	12.62	10.60	5.41	10.23
26京都府	4.53	20.61	20.79	6.93	6.94	10.69	5.48	23.96	8.29	4.68	7.21
27大阪府	4.56	51.04	14.70	5.31	9.34	9.69	10.61	6.91	6.48	5.07	8.48
28兵庫県	5.10	45.66	28.17	8.45	6.49	6.43	6.10	19.65	5.96	4.79	10.41
29奈良県	9.23	30.00	87.71	12.03	9.93	0.00	10.93	51.01	11.39	9.80	16.95
30和歌山県	5.14	23.55	14.12	10.13	8.91	7.76	6.49	18.01	7.70	5.68	19.98
31鳥取県	5.98	34.05	49.35	18.01	6.15	8.27	9.55	16.27	14.73	5.83	25.25
32島根県	7.66	32.32	72.36	10.45	5.25	5.30	7.75	15.02	10.22	7.63	12.73
33岡山県	7.37	30.97	62.91	9.61	11.87	20.20	15.02	11.82	8.16	9.22	17.53
34広島県	6.74	23.98	30.75	8.53	5.64	25.79	17.47	10.55	9.10	7.10	14.65
35山口県	7.45	38.30	30.17	8.92	6.65	4.62	9.41	12.07	10.97	7.61	53.24
36徳島県	14.74	117.22	36.61	18.91	11.79	0.00	6.93	65.97	42.99	13.44	17.02
37香川県	6.00	16.09	44.86	11.86	6.45	13.50	9.72	10.58	12.38	6.39	22.02
38愛媛県	6.30	38.81	44.64	7.59	9.70	10.31	11.18	12.31	8.40	7.16	24.74
39高知県	12.02	30.08	123.39	7.99	9.27	5.90	10.63	24.79	11.88	13.92	18.97
40福岡県	4.73	42.96	29.81	6.87	6.89	8.61	13.80	6.80	5.79	5.73	8.15
41佐賀県	7.78	41.30	35.72	11.97	11.56	8.68	8.96	16.30	13.51	8.47	18.55
42長崎県	4.99	31.06	26.00	5.96	5.92	9.24	7.25	12.20	7.47	4.90	9.93
43熊本県	5.40	24.15	28.80	8.95	7.89	6.25	7.44	11.62	7.38	5.96	19.41
44大分県	6.84	21.30	26.16	9.03	9.73	12.67	8.92	20.07	10.17	7.30	26.35
45宮崎県	10.93	33.25	103.24	10.91	6.33	46.56	22.19	18.25	7.90	14.69	24.78
46鹿児島県	7.14	36.95	22.15	7.61	5.41	9.92	9.52	19.19	7.30	7.65	14.78
47沖縄県	4.27	17.65	20.31	8.55	9.35	5.48	5.02	24.39	9.13	4.73	19.80

参考３　宿泊統計調査（令和４年１０月）調査票

第１号様式（2022 年 10 月）

政府統計	一般統計調査
	●観光庁ＨＰより電子調査票を取得し、電子メールで報告することも可能なため、ぜひ御利用ください。 ●調査票を郵送される場合は、返信用封筒を御利用ください。

国土交通省
観光庁

2022 年 11 月 10 日までに報告いただきますようお願いします

宿泊施設コード

秘 宿泊旅行統計調査　調査票（2022 年 10 月）

調査票送付先

部署名・ご担当者名までご記入ください。
誤り・変更があれば訂正してください。

電話番号　（　　）	FAX 番号　（　　）

問１．貴宿泊施設名 名称が異なっている場合は、訂正してください。	
問２．宿泊施設所在地 所在地が異なっている場合は、訂正してください。	
問３．宿泊施設のタイプ あらかじめプリントされている場合、誤りがあれば訂正してください。 最も当てはまると考えられる番号一つに○を付けてください。	１．旅館　２．リゾートホテル　３．ビジネスホテル ４．シティホテル　５．簡易宿所 ６．会社・団体の宿泊所
問４．客室数及び収容人数 （2022 年１月１日現在） あらかじめプリントされている場合、誤りがあれば訂正してください。 貴宿泊施設における客室数及び通常の営業時に想定している収容人数を記入してください。	(A) 客室数　室　(B) 収容人数　名
問５．従業者数 （2022 年１月１日現在） あらかじめプリントされている場合、誤りがあれば訂正してください。 貴宿泊施設で就業しているすべての人（臨時雇用者、他からの派遣、出向を含む）を記入してください。	名

問６．　最近１年間（2021 年１月～12 月）に訪れた宿泊者の宿泊目的を延べ人数で見たおおよその割合（例えば、70%, 30%）でお答えください。あらかじめプリントされている場合、誤りがあれば訂正してください。

A. 観光レクリエーション	B. 出張・業務	合　計
%	%	100%

第１面

問７．　2022 年 10 月の宿泊者の延べ人数及び実人数は何人でしたか。
そのうち、外国人宿泊者の延べ人数及び実人数は何人でしたか。
また今月の、宿泊で利用した利用客室数は何室でしたか。

宿泊者数 各日の全宿泊者数を月間で足し合わせた数を記入してください。子供や乳幼児も１人としてカウントしてください。	延べ人数	(A1)	人
施設に宿泊した実際の人数を月間で足し合わせた数を記入してください。子供や乳幼児も１人としてカウントしてください。	実 人 数	(A2)	人
うち外国人宿泊者数 日本国内に住所を有しない宿泊者を記入して下さい。日本国内の住所の有無による回答が困難であれば日本国籍を有しない宿泊者を記入してください。	延べ人数	(A3)	人
	実 人 数	(A4)	人
利用客室数 各日の宿泊者が利用した客室数を月間で足し合わせた延べの客室数を記入してください。宿泊をしない利用は含みません。		(A5)	室
利用客室数の記入が難しい場合は、おおよその客室稼働率（%）を記入してください。			または %

なしの場合は「0」と必ずご記入ください。

客室稼働率(％)でお答えになった場合は右欄にチェックを入れてください □

問８．　問７の延べ宿泊者数について、宿泊者の居住地別内訳（県内か県外か）の人数をご記入ください。

延べ宿泊者数		県内外の合計が問７の(A1)の人数と一致 または　100%	
	県　　内（1）	人	または %
	県　　外（2） （国外を含む）	人	または %

県内外別の人数の記入が難しい場合は、おおよその割合(例えば、県内 30%,県外 70%)を記入してください。

%でお答えになった場合は右欄にチェックを入れてください □

調査対象期間中にご回答内容に大きな変動が生じるような事情がある場合は、その旨ご記入ください。

（＿＿＿＿＿＿＿＿＿＿＿＿＿＿＿＿）からのお客様が大きく［増加・減少］した。

［キャンペーン・会議やイベントの開催・天候の変化・天災や事故・その他］による変動と考えられる。

具体的にご記入ください。

調査項目は以上です。ご協力ありがとうございました。

第２号様式（2022 年 10 月）

一般統計調査
●観光庁ＨＰより電子調査票を取得し、電子メールで報告することも可能なため、ぜひ御利用ください。 ●調査票を郵送される場合は、返信用封筒を御利用ください。

政府統計

国土交通省
観光庁

2022 年 11 月 10 日までに報告いただきますようお願いします

宿泊施設コード

秘 宿泊旅行統計調査　調査票（2022 年 10 月）

調査票送付先

部署名・ご担当者名までご記入ください。
誤り・変更があれば訂正してください。

電話番号　（　　）　FAX 番号　（　　）

問１．貴宿泊施設名 名称が異なっている場合は、訂正してください。	
問２．宿泊施設所在地 市区町村が異なっている場合は、訂正してください。	
問３．宿泊施設のタイプ あらかじめプリントされている場合、誤りがあれば訂正してください。 最も当てはまると考えられる番号一つに○を付けてください。	１．旅館　２．リゾートホテル　３．ビジネスホテル ４．シティホテル　５．簡易宿所 ６．会社・団体の宿泊所
問４．客室数及び収容人数（2022 年 1 月 1 日現在） あらかじめプリントされている場合、誤りがあれば訂正してください。 貴宿泊施設における客室数及び通常の営業時に想定している収容人数を記入してください。	(A) 客室数　室　(B) 収容人数　名
問５．従業者数（2022 年 1 月 1 日現在） あらかじめプリントされている場合、誤りがあれば訂正してください。 貴宿泊施設で就業しているすべての人（臨時雇用者、他からの派遣、出向を含む）を記入してください。	名

問６．　最近１年間（2021 年１月～12 月）に訪れた宿泊者の宿泊目的を延べ人数で見たおおよその割合（例えば、70%, 30%）でお答えください。あらかじめプリントされている場合、誤りがあれば訂正してください。

A. 観光レクリエーション	B. 出張・業務	合　計
%	%	100%

問７．　2022 年 10 月の宿泊者の延べ人数及び実人数は何人でしたか。
そのうち、外国人宿泊者の延べ人数及び実人数は何人でしたか。
また今月の、宿泊で利用した利用客室数は何室でしたか。

宿泊者数 各日の全宿泊者数を月間で足し合わせた数を記入してください。子供や乳幼児も１人としてカウントしてください。	延べ人数	(A1)　人
施設に宿泊した実際の人数を月間で足し合わせた数を記入してください。子供や乳幼児も１人としてカウントしてください。	実人数	(A2)　人
うち外国人宿泊者数 日本国内に住所を有しない宿泊者を記入して下さい。日本国内の住所の有無による回答が困難であれば日本国籍を有しない宿泊者を記入してください。	延べ人数	(A3)　人
	実人数	(A4)　人
利用客室数（または客室稼働率） 各日の宿泊で利用した客室数を月間で足し合わせた延べの客室数を記入してください。宿泊をしない利用は含みません。 利用客室数の記入が難しい場合は、おおよその客室稼働率を%で記入してください。		(A5)　室　または　%

なしの場合は「0」と必ずご記入ください。

客室稼働率を%でお答えになった場合は右欄にチェックを入れてください　□

第1面

問８．　問７の延べ宿泊者数について、宿泊者の居住地別内訳（県内か県外か）の人数をご記入ください。

延べ宿泊者数		県内外の合計が問７の(A1)の人数と一致 または　100%	
	県　内（1）	人	または　%
	県　外（2）（国外を含む）	人	または　%

県内外別の人数の記入が難しい場合は、おおよその割合(例えば、県内 30%,県外 70%)を記入してください。

%でお答えになった場合は右欄にチェックを入れてください　□

問９．　問７の外国人延べ宿泊者数について、国籍（出身地）を、以下の国及び地域別に人数をご記入ください。該当者なしの場合は空白でも構いません。

外国人延べ宿泊者数		国籍別の合計が問７の(A3)の人数と一致 または　100%	
	韓　国（１）	人	または　%
	中　国（２）	人	または　%
	香　港（３）	人	または　%
	台　湾（４）	人	または　%
	アメリカ（５）	人	または　%
	カナダ（６）	人	または　%
	イギリス（７）	人	または　%
	ドイツ（８）	人	または　%
	フランス（９）	人	または　%
	ロシア（10）	人	または　%
	シンガポール（11）	人	または　%
	タイ（12）	人	または　%
	マレーシア（13）	人	または　%
	インド（14）	人	または　%
	オーストラリア（15）	人	または　%
	インドネシア（16）	人	または　%
	ベトナム（17）	人	または　%
	フィリピン（18）	人	または　%
	イタリア（19）	人	または　%
	スペイン（20）	人	または　%
	その他（21）	人	または　%

国籍(出身地)別の人数の記入が難しい場合は、おおよその割合(例えば、韓国 30%, 台湾 50%,アメリカ 10%, その他 10%)を記入してください。

%でお答えになった場合は右欄にチェックを入れてください　□

調査対象期間中にご回答内容に大きな変動が生じるような事情（例えばキャンペーン、会議やイベントの開催、天候の変化、天災・事故等）がある場合は、その旨具体的にご記入ください。

（　　）

調査項目は以上です。ご協力ありがとうございました。

第３号様式（2022 年 10 月）

一般統計調査
●観光庁ＨＰより電子調査票を取得し、電子メールで報告することも可能なため、ぜひ御利用ください。 ●調査票を郵送される場合は、返信用封筒を御利用ください。

政府統計

国土交通省
観光庁

2022 年 11 月 10 日までに報告いただきますようお願いします

宿泊施設コード

秘 宿泊旅行統計調査　調査票（2022 年 10 月）

調査票送付先

部署名・ご担当者名までご記入ください。
誤り・変更があれば訂正してください。

電話番号　（　　）　FAX 番号　（　　）

問１．貴宿泊施設名 名称が異なっている場合は、訂正してください。	
問２．宿泊施設所在地 市区町村が異なっている場合は、訂正してください。	
問３．宿泊施設のタイプ あらかじめプリントされている場合、誤りがあれば訂正してください。 最も当てはまると考えられる番号一つに○を付けてください。	１．旅館　２．リゾートホテル　３．ビジネスホテル ４．シティホテル　５．簡易宿所 ６．会社・団体の宿泊所
問４．客室数及び収容人数（2022 年１月１日現在） あらかじめプリントされている場合、誤りがあれば訂正してください。 貴宿泊施設における客室数及び通常の営業時に想定している収容人数を記入してください。	(A) 客室数　室　(B) 収容人数　名
問５．従業者数（2022 年１月１日現在） あらかじめプリントされている場合、誤りがあれば訂正してください。 貴宿泊施設で就業しているすべての人（臨時雇用者、他からの派遣、出向を含む）を記入してください。	名

問６．　最近１年間（2021 年１月～12 月）に訪れた宿泊者の宿泊目的を延べ人数で見たおおよその割合（例えば、70%, 30%）でお答えください。あらかじめプリントされている場合、誤りがあれば訂正してください。

A. 観光レクリエーション	B. 出張・業務	合　計
%	%	100%

問７．　2022 年 10 月の宿泊者の延べ人数及び実人数は何人でしたか。
そのうち、外国人宿泊者の延べ人数及び実人数は何人でしたか。
また今月の、宿泊で利用した利用客室数は何室でしたか。

宿泊者数 各日の全宿泊者数を月間で足し合わせた数を記入してください。子供や乳幼児も１人としてカウントしてください。	延べ人数	(A1)　人
施設に宿泊した実際の人数を月間で足し合わせた数を記入してください。子供や乳幼児も１人としてカウントしてください。	実人数	(A2)　人
うち外国人宿泊者数 日本国内に住所を有しない宿泊者を記入して下さい。日本国内の住所の有無による回答が困難であれば日本国籍を有しない宿泊者を記入してください。	延べ人数	(A3)　人
	実人数	(A4)　人
利用客室数（または客室稼働率） 各日の宿泊で利用した客室数を月間で足し合わせた延べの客室数を記入してください。宿泊をしない利用は含みません。 利用客室数の記入が難しい場合は、おおよその客室稼働率を%で記入してください。		(A5)　室 または %　□

なしの場合は「0」と必ずご記入ください。

客室稼働率を%でお答えになった場合は右欄にチェックを入れてください　□

第1面

問８．　問７の外国人延べ宿泊者数について、国籍（出身地）を、以下の国及び地域別に人数をご記入ください。該当者なしの場合は空白でも構いません。

外国人延べ宿泊者数		国籍別の合計が問７の(A3)の人数と一致 または 100%	
	韓　国（1）	人	または %
	中　国（2）	人	または %
	香　港（3）	人	または %
	台　湾（4）	人	または %
	アメリカ（5）	人	または %
	カナダ（6）	人	または %
	イギリス（7）	人	または %
	ドイツ（8）	人	または %
	フランス（9）	人	または %
	ロシア（10）	人	または %
	シンガポール（11）	人	または %
	タイ（12）	人	または %
	マレーシア（13）	人	または %
	インド（14）	人	または %
	オーストラリア（15）	人	または %
	インドネシア（16）	人	または %
	ベトナム（17）	人	または %
	フィリピン（18）	人	または %
	イタリア（19）	人	または %
	スペイン（20）	人	または %
	その他（21）	人	または %

国籍(出身地)別の人数の記入が難しい場合は、おおよその割合(例えば、韓国 30%, 台湾 50%,アメリカ 10%, その他 10%)を記入してください。

%でお答えになった場合は右欄にチェックを入れてください □

調査対象期間中にご回答内容に大きな変動が生じるような事情がある場合は、その旨ご記入ください。

[　　月　　日～　月　　日の間、休業していた(営業再開日:　　月　　日)]
[廃業した(廃業日:　　月　　日)]
(＿＿＿＿＿＿＿＿＿＿＿＿＿＿＿＿＿＿＿＿) からのお客様が大きく［増加・減少］した。
［キャンペーン・会議やイベントの開催・天候の変化・天災や事故・その他］による変動と考えられる。
具体的にご記入ください。

問９．　問７の延べ宿泊者について、宿泊者の居住地別内訳（都道府県）の人数をご記入ください。
また、同様の内容が分かるものを別紙として添付していただいても構いません。

延べ宿泊者数		都道府県別の合計と問７の(A1)の人数と一致 または　100%	
	北　海　道 (1)	人	または　%
	青　森　県 (2)	人	または　%
	岩　手　県 (3)	人	または　%
	宮　城　県 (4)	人	または　%
	秋　田　県 (5)	人	または　%
	山　形　県 (6)	人	または　%
	福　島　県 (7)	人	または　%
	茨　城　県 (8)	人	または　%
	栃　木　県 (9)	人	または　%
	群　馬　県 (10)	人	または　%
	埼　玉　県 (11)	人	または　%
	千　葉　県 (12)	人	または　%
	東　京　都 (13)	人	または　%
	神 奈 川 県 (14)	人	または　%
	新　潟　県 (15)	人	または　%
	富　山　県 (16)	人	または　%
	石　川　県 (17)	人	または　%
	福　井　県 (18)	人	または　%
	山　梨　県 (19)	人	または　%
	長　野　県 (20)	人	または　%
	岐　阜　県 (21)	人	または　%
	静　岡　県 (22)	人	または　%
	愛　知　県 (23)	人	または　%
	三　重　県 (24)	人	または　%

都道府県別の人数の記入が難しい場合は、おおよその割合(例えば、東京50%, 大阪20%, …)を記入してください。

調査項目は次ページに続きます。

問９．の調査項目の続き。

	滋　賀　県（25）	人	または　％
	京　都　府（26）	人	または　％
	大　阪　府（27）	人	または　％
	兵　庫　県（28）	人	または　％
	奈　良　県（29）	人	または　％
	和歌山県（30）	人	または　％
	鳥　取　県（31）	人	または　％
	島　根　県（32）	人	または　％
	岡　山　県（33）	人	または　％
	広　島　県（34）	人	または　％
	山　口　県（35）	人	または　％
	徳　島　県（36）	人	または　％
	香　川　県（37）	人	または　％
	愛　媛　県（38）	人	または　％
	高　知　県（39）	人	または　％
	福　岡　県（40）	人	または　％
	佐　賀　県（41）	人	または　％
	長　崎　県（42）	人	または　％
	熊　本　県（43）	人	または　％
	大　分　県（44）	人	または　％
	宮　崎　県（45）	人	または　％
	鹿児島県（46）	人	または　％
	沖　縄　県（47）	人	または　％
	国　外（※）（48）	人	または　％

都道府県別の人数の記入が難しい場合は、おおよその割合（例えば、東京 50%, 大阪 20%, ･･･）を記入してください。

％でお答えになった場合は右欄にチェックを入れてください □

※延べ宿泊者数の国外の人数は、問７の外国人延べ宿泊者数(A3)に一致します。

調査項目は以上です。ご協力ありがとうございました。

宿泊旅行統計調査報告（令和４年１０月）

発　行　　令和４年１２月

編　集　　国土交通省観光庁観光戦略課観光統計調査室
〒100-8918 東京都千代田区霞が関２丁目１番２号
電話　代表　03（5253）8111　内線 27214、27217
直通　03（5253）8325
URL　http://www.mlit.go.jp/kankocho/