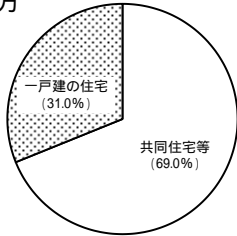


# 設計住宅性能評価書の交付を受けた住宅の属性概要

(平成13年11月1日～11月30日)

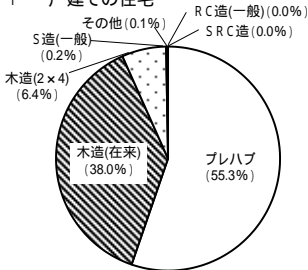
## 建て方



建て方	戸数	%
共同住宅等	3,050	69.0
一戸建ての住宅	1,372	31.0
合計	4,422	100.0

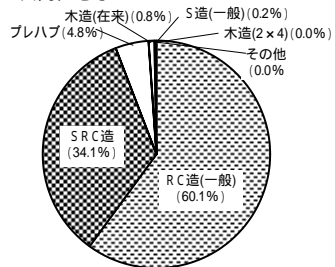
## 構造・工法

### 1 一戸建ての住宅



一戸建ての住宅	戸数	%
プレハブ	759	55.3
木造(在来)	521	38.0
木造(2x4)	88	6.4
S造(一般)	3	0.2
その他	1	0.1
R C造	0	0.0
S R C造	0	0.0
合計	1,372	100.0

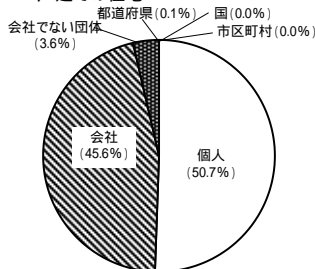
### 2 共同住宅等



共同住宅等	戸数	%
R C造(一般)	1,833	60.1
S R C造	1,040	34.1
プレハブ	147	4.8
木造(在来)	25	0.8
S造(一般)	5	0.2
木造(2x4)	0	0.0
その他	0	0.0
合計	3,050	100.0

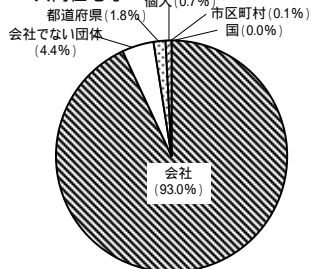
## 建築主の属性

### 1 一戸建ての住宅



一戸建ての住宅	戸数	%
個人	695	50.7
会社	626	45.6
会社でない団体	50	3.6
都道府県	1	0.1
国	0	0.0
市区町村	0	0.0
合計	1,372	100.0

### 2 共同住宅等



共同住宅等	戸数	%
会社	2,836	93.0
会社でない団体	134	4.4
都道府県	56	1.8
個人	22	0.7
市区町村	2	0.1
国	0	0.0
合計	3,050	100.0