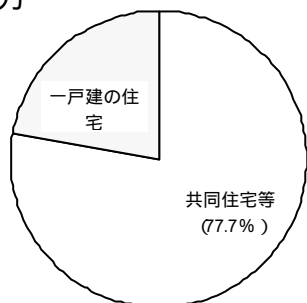


設計住宅性能評価書の交付を受けた住宅の属性概要 (平成13年12月1日～12月31日)

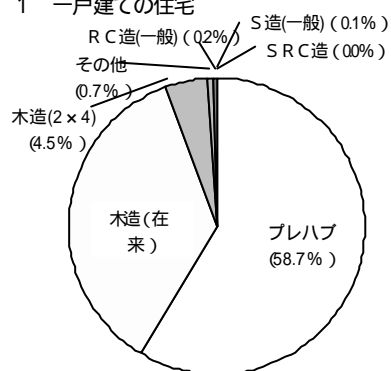
建て方



建て方	戸数	%
共同住宅等	4,655	77.7
一戸建ての住宅	1,333	22.3
合計	5,988	100.0

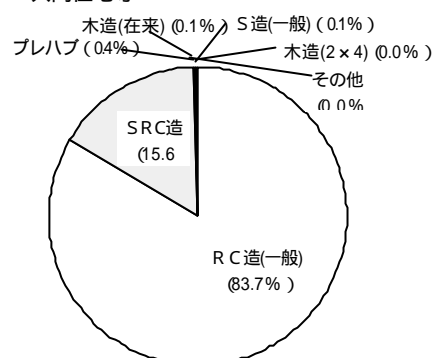
構造・工法

1 一戸建ての住宅



一戸建ての住宅	戸数	%
プレハブ	782	58.7
木造(在来)	478	35.9
木造(2x4)	60	4.5
その他	9	0.7
RC造	3	0.2
S造	1	0.1
SRC造	0	0.0
合計	1,333	100.0

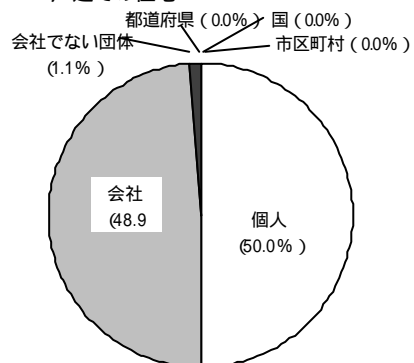
2 共同住宅等



共同住宅等	戸数	%
RC造	3,898	83.7
SRC造	727	15.6
プレハブ	19	0.4
木造(在来)	5	0.1
S造	6	0.1
木造(2x4)	0	0.0
その他	0	0.0
合計	4,655	100.0

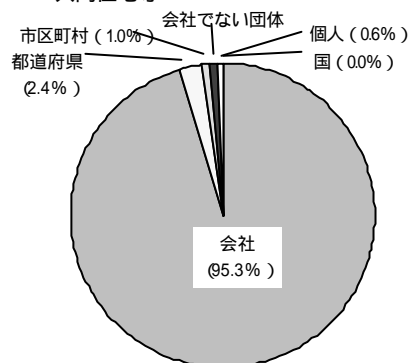
建築主の属性

1 一戸建ての住宅



一戸建ての住宅	戸数	%
個人	667	50.0
会社	652	48.9
会社でない団体	14	1.1
都道府県	0	0.0
国	0	0.0
市区町村	0	0.0
合計	1,333	100.0

2 共同住宅等



共同住宅等	戸数	%
会社	4,435	95.3
都道府県	113	2.4
市区町村	46	1.0
会社でない団体	31	0.7
個人	30	0.6
国	0	0.0
合計	4,655	100.0