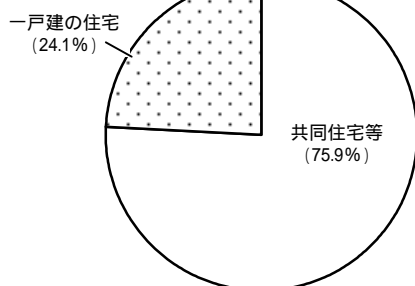


設計住宅性能評価書の交付を受けた住宅の属性概要 (平成14年4月1日～平成14年4月30日)

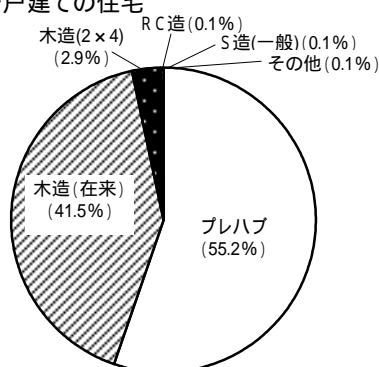
建て方



建て方	戸数	%
共同住宅等	4,706	75.9
一戸建ての住宅	1,492	24.1
合計	6,198	100.0

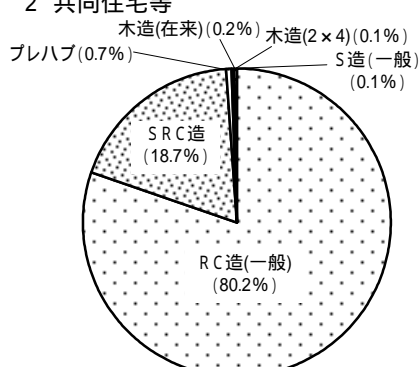
構造・工法

1 一戸建ての住宅



一戸建ての住宅	戸数	%
プレハブ	824	55.2
木造(在来)	619	41.5
木造(2×4)	44	2.9
RC造	2	0.1
S造(一般)	2	0.1
その他	1	0.1
合計	1,492	100.0

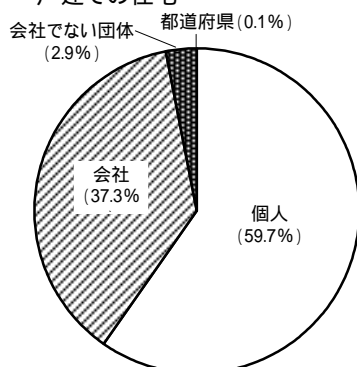
2 共同住宅等



共同住宅等	戸数	%
RC造	3,774	80.2
SRC造	880	18.7
プレハブ	32	0.7
木造(在来)	10	0.2
木造(2×4)	6	0.1
S造(一般)	4	0.1
合計	4,706	100.0

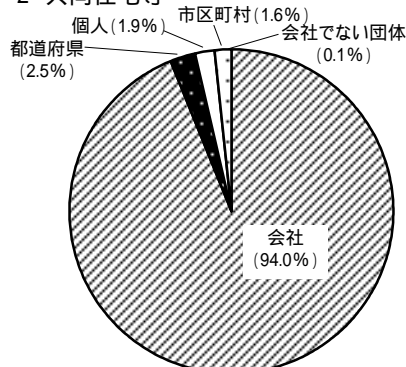
建築主の属性

1 一戸建ての住宅



一戸建ての住宅	戸数	%
個人	891	59.7
会社	557	37.3
会社でない団体	43	2.9
都道府県	1	0.1
合計	1,492	100.0

2 共同住宅等



共同住宅等	戸数	%
会社	4,422	94.0
都道府県	116	2.5
個人	90	1.9
市区町村	74	1.6
会社でない団体	4	0.1
合計	4,706	100.0