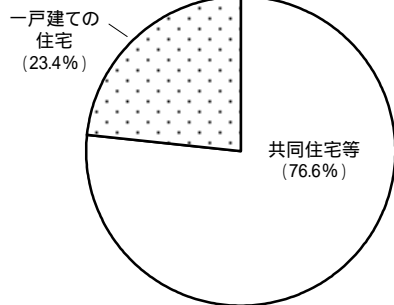


設計住宅性能評価書の交付を受けた住宅の属性概要
(平成14年6月1日～平成14年6月30日)

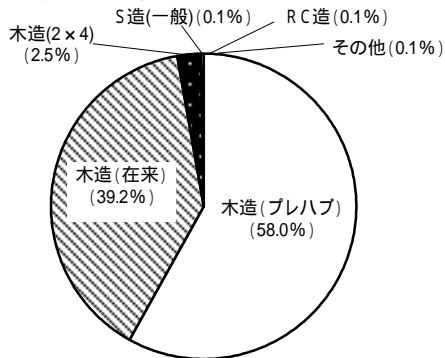
建て方



建て方	戸数	%
共同住宅等	5,165	76.6
一戸建ての住宅	1,580	23.4
合計	6,745	100.0

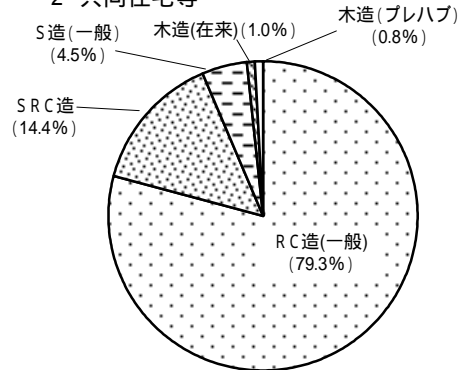
構造・工法

1 一戸建ての住宅



一戸建ての住宅	戸数	%
木造(プレハブ)	916	58.0
木造(在来)	620	39.2
木造(2x4)	40	2.5
S造(一般)	2	0.1
RC造(一般)	1	0.1
その他	1	0.1
合計	1,580	100.0

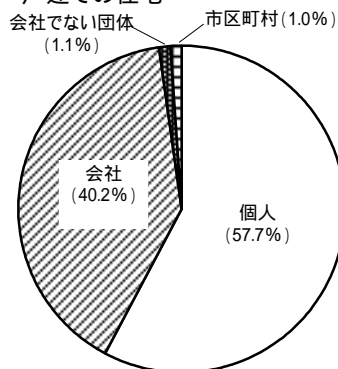
2 共同住宅等



共同住宅等	戸数	%
RC造(一般)	4,096	79.3
SRC造	745	14.4
S造(一般)	232	4.5
木造(在来)	51	1.0
木造(プレハブ)	41	0.8
合計	5,165	100.0

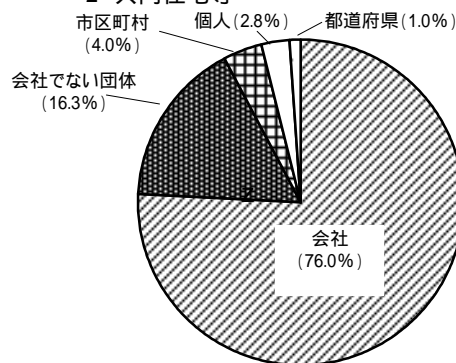
建築主の属性

1 一戸建ての住宅



一戸建ての住宅	戸数	%
個人	912	57.7
会社	635	40.2
会社でない団体	17	1.1
市区町村	16	1.0
合計	1,580	100.0

2 共同住宅等



共同住宅等	戸数	%
会社	3,923	76.0
会社でない団体	840	16.3
個人	143	2.8
市区町村	207	4.0
都道府県	52	1.0
合計	5,165	100.0