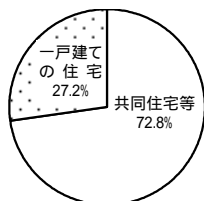


設計住宅性能評価書の交付を受けた住宅の属性概要
(平成14年11月1日～平成14年11月30日)

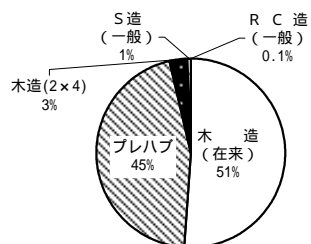
建て方



建て方	戸数	%
共同住宅等	6,326	72.8
一戸建ての住宅	2,361	27.2
合計	8,687	100.0

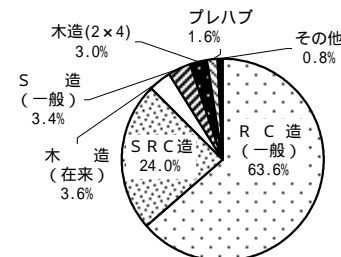
構造・工法

1 一戸建ての住宅



一戸建ての住宅	戸数	%
木造(在来)	1,210	51.2
プレハブ	1,065	45.1
木造(2x4)	71	3.0
S造(一般)	13	0.6
RC造(一般)	2	0.1
合計	2,361	100.0

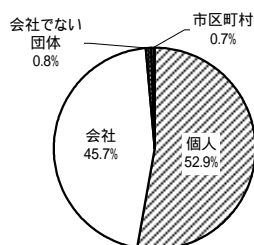
2 共同住宅等



共同住宅等	戸数	%
RC造(一般)	4,023	63.6
SRC造	1,518	24.0
木造(在来)	228	3.6
S造(一般)	216	3.4
木造(2x4)	191	3.0
プレハブ	102	1.6
その他	48	0.8
合計	6,326	100.0

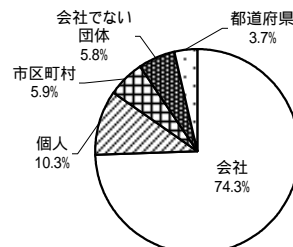
建築主の属性

1 一戸建ての住宅



一戸建ての住宅	戸数	%
個人	1,248	52.9
会社	1,078	45.7
会社でない団体	19	0.8
市区町村	16	0.7
合計	2,361	100.0

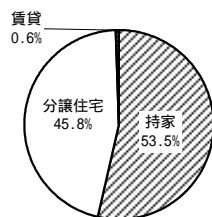
2 共同住宅等



共同住宅等	戸数	%
会社	4,701	74.3
個人	651	10.3
市区町村	376	5.9
会社でない団体	365	5.8
都道府県	233	3.7
合計	6,326	100.0

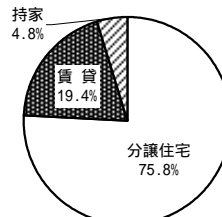
利用の属性

1 一戸建ての住宅



一戸建ての住宅	戸数	%
持家	1,264	53.5
分譲住宅	1,082	45.8
賃貸	15	0.6
合計	2,361	100.0

2 共同住宅等



共同住宅等	戸数	%
分譲住宅	4,793	75.8
賃貸	1,229	19.4
持家	304	4.8
合計	6,326	100.0