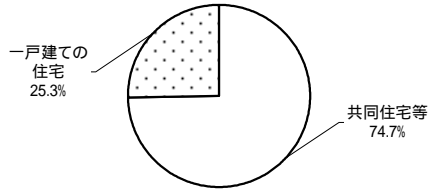


設計住宅性能評価書の交付を受けた住宅の属性概要 (平成14年12月1日～平成14年12月31日)

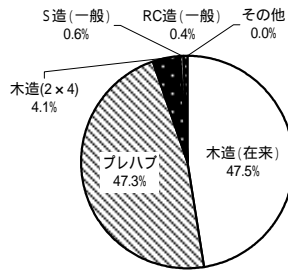
建て方



建て方	戸数	%
共同住宅等	6,054	74.7
一戸建ての住宅	2,048	25.3
合計	8,102	100.0

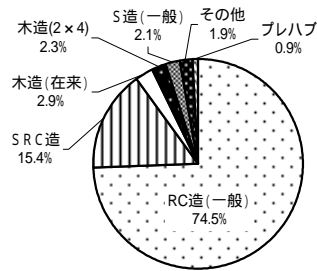
構造・工法

1 一戸建ての住宅



一戸建ての住宅	戸数	%
木造(在来)	973	47.5
プレハブ	969	47.3
木造(2x4)	84	4.1
S造(一般)	12	0.6
RC造(一般)	9	0.4
その他	1	0.0
合計	2,048	100.0

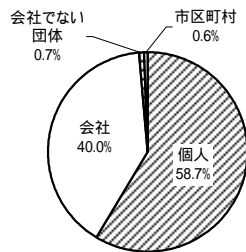
2 共同住宅等



共同住宅等	戸数	%
RC造(一般)	4,511	74.5
S R C造	933	15.4
木造(在来)	178	2.9
木造(2x4)	137	2.3
S造(一般)	126	2.1
その他	113	1.9
プレハブ	56	0.9
合計	6,054	100.0

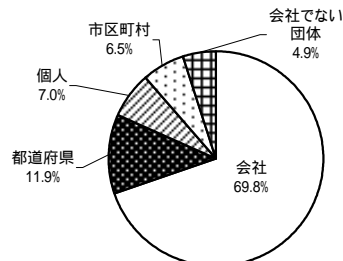
建築主の属性

1 一戸建ての住宅



一戸建ての住宅	戸数	%
個人	1,202	58.7
会社	819	40.0
会社でない団体	14	0.7
市区町村	13	0.6
合計	2,048	100.0

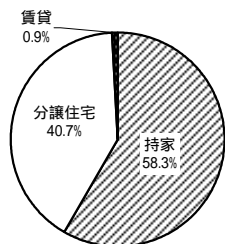
2 共同住宅等



共同住宅等	戸数	%
会社	4,224	69.8
都道府県	718	11.9
個人	424	7.0
市区町村	392	6.5
会社でない団体	296	4.9
合計	6,054	100.0

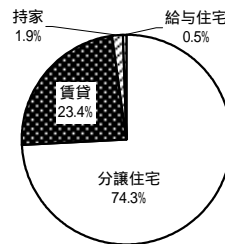
利用の属性

1 一戸建ての住宅



一戸建ての住宅	戸数	%
持家	1,195	58.3
分譲住宅	834	40.7
賃貸	19	0.9
合計	2,048	100.0

2 共同住宅等



共同住宅等	戸数	%
分譲住宅	4,496	74.3
賃貸	1,416	23.4
持家	114	1.9
給与住宅	28	0.5
合計	6,054	100.0