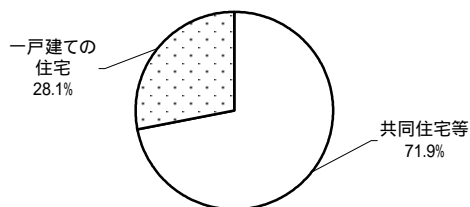


設計住宅性能評価書の交付を受けた住宅の属性概要 (平成15年2月1日～平成15年2月28日)

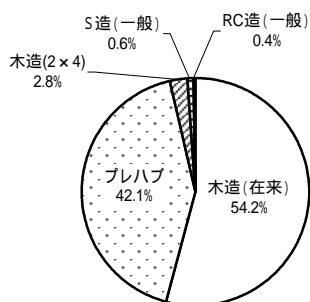
建て方



建て方	戸数	%
共同住宅等	6,034	71.9
一戸建ての住宅	2,354	28.1
合計	8,388	100.0

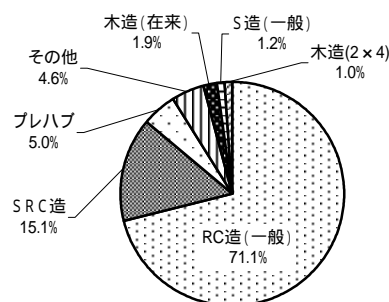
構造・工法

1 一戸建ての住宅



一戸建ての住宅	戸数	%
木造(在来)	1,275	54.2
プレハブ	991	42.1
木造(2x4)	65	2.8
S造(一般)	14	0.6
RC造(一般)	9	0.4
合計	2,354	100.0

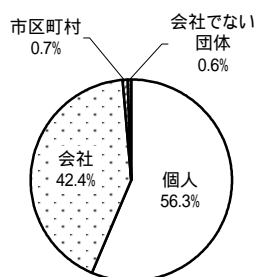
2 共同住宅等



共同住宅等	戸数	%
RC造(一般)	4,292	71.1
SRC造	911	15.1
プレハブ	301	5.0
その他	280	4.6
木造(在来)	115	1.9
S造(一般)	72	1.2
木造(2x4)	63	1.0
合計	6,034	100.0

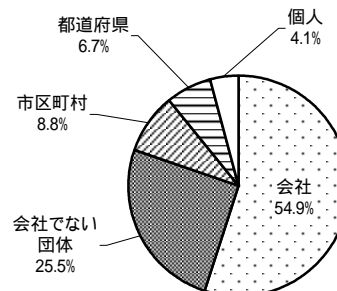
建築主の属性

1 一戸建ての住宅



一戸建ての住宅	戸数	%
個人	1,326	56.3
会社	997	42.4
市区町村	16	0.7
会社でない団体	15	0.6
合計	2,354	100.0

2 共同住宅等



共同住宅等	戸数	%
会社	3,312	54.9
会社でない団体	1,539	25.5
市区町村	533	8.8
都道府県	404	6.7
個人	246	4.1
合計	6,034	100.0

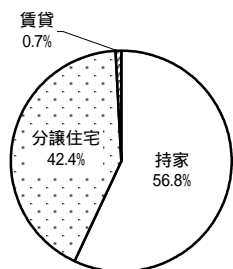
利用の属性

1 一戸建ての住宅

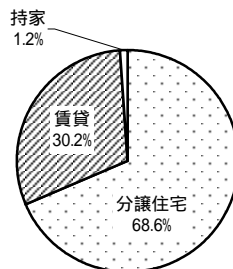
賃貸

2 共同住宅等

持家



一戸建の住宅	戸数	%
持家	1,338	56.8
分譲住宅	999	42.4
賃貸	17	0.7
合計	2,354	100.0



共同住宅等	戸数	%
分譲住宅	4,137	68.6
賃貸	1,823	30.2
持家	74	1.2
合計	6,034	100.0