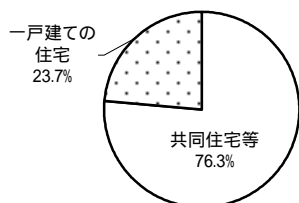


設計住宅性能評価書の交付を受けた住宅の属性概要 (平成15年3月1日～平成15年3月31日)

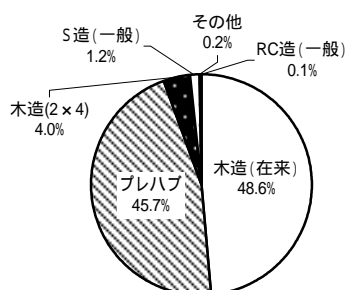
建て方



建て方	戸数	%
共同住宅等	8,551	76.3
一戸建ての住宅	2,652	23.7
合計	11,203	100.0

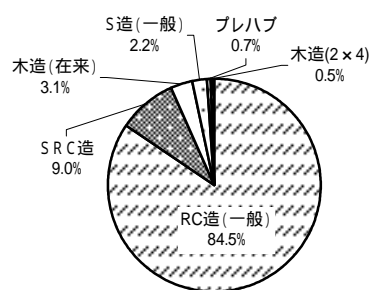
構造・工法

1 一戸建ての住宅



一戸建ての住宅	戸数	%
木造(在来)	1,290	48.6
プレハブ	1,213	45.7
木造(2×4)	107	4.0
S造(一般)	33	1.2
その他	6	0.2
RC造(一般)	3	0.1
合計	2,652	100.0

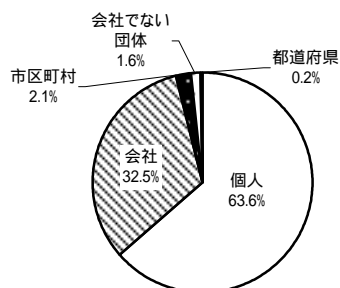
2 共同住宅等



共同住宅等	戸数	%
RC造(一般)	7,223	84.5
S R C造	766	9.0
木造(在来)	269	3.1
S造(一般)	187	2.2
プレハブ	64	0.7
木造(2×4)	42	0.5
合計	8,551	100.0

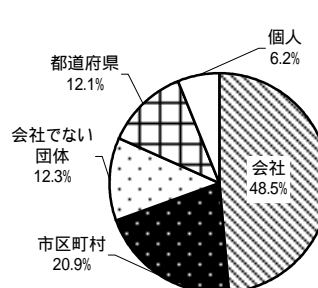
建築主の属性

1 一戸建ての住宅



一戸建ての住宅	戸数	%
個人	1,686	63.6
会社	863	32.5
市区町村	57	2.1
会社でない団体	42	1.6
都道府県	4	0.2
合計	2,652	100.0

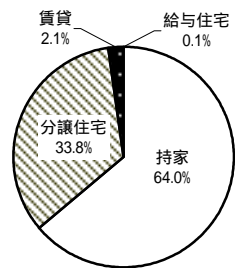
2 共同住宅等



共同住宅等	戸数	%
会社	4,151	48.5
市区町村	1,787	20.9
会社でない団体	1,052	12.3
都道府県	1,034	12.1
個人	527	6.2
合計	8,551	100.0

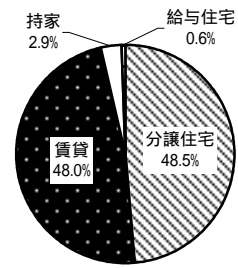
利用の属性

1 一戸建ての住宅



一戸建ての住宅	戸数	%
持家	1,697	64.0
分譲住宅	896	33.8
賃貸	57	2.1
給与住宅	2	0.1
合計	2,652	100.0

2 共同住宅等



共同住宅等	戸数	%
分譲住宅	4,146	48.5
賃貸	4,108	48.0
持家	248	2.9
給与住宅	49	0.6
合計	8,551	100.0