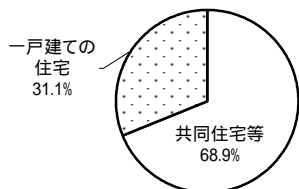


## 設計住宅性能評価書の交付を受けた住宅の属性概要 (平成15年4月1日～平成15年4月30日)

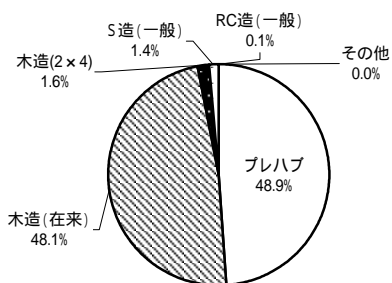
### 建て方



建て方	戸数	%
共同住宅等	6,406	68.9
一戸建ての住宅	2,893	31.1
合計	9,299	100.0

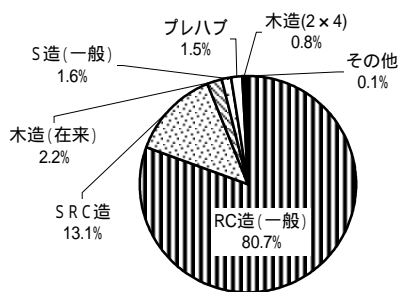
### 構造・工法

#### 1 一戸建ての住宅



一戸建ての住宅	戸数	%
プレハブ	1,414	48.9
木造(在来)	1,391	48.1
木造(2x4)	45	1.6
S造(一般)	40	1.4
RC造(一般)	2	0.1
その他	1	0.0
合計	2,893	100.0

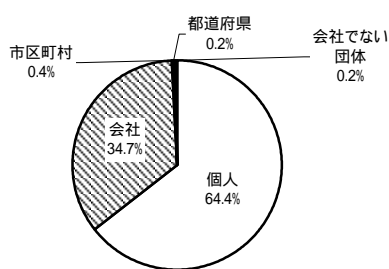
#### 2 共同住宅等



共同住宅等	戸数	%
RC造(一般)	5,167	80.7
S R C造	841	13.1
木造(在来)	141	2.2
S造(一般)	105	1.6
プレハブ	95	1.5
木造(2x4)	49	0.8
その他	8	0.1
合計	6,406	100.0

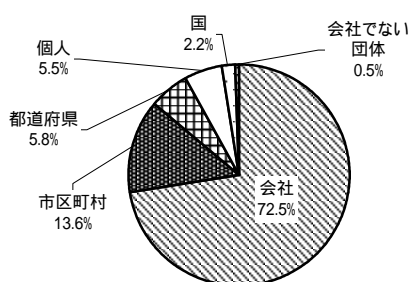
### 建築主の属性

#### 1 一戸建ての住宅



一戸建ての住宅	戸数	%
個人	1,863	64.4
会社	1,003	34.7
市区町村	13	0.4
都道府県	7	0.2
会社でない団体	7	0.2
合計	2,893	100.0

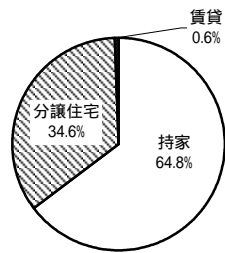
#### 2 共同住宅等



共同住宅等	戸数	%
会社	4,645	72.5
市区町村	871	13.6
都道府県	369	5.8
個人	353	5.5
国	139	2.2
会社でない団体	29	0.5
合計	6,406	100.0

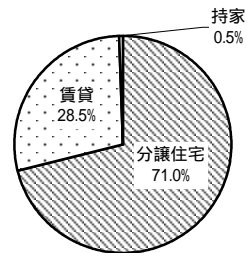
## 利用の属性

### 1 一戸建ての住宅



一戸建ての住宅	戸数	%
持家	1,874	64.8
分譲住宅	1,002	34.6
賃貸	17	0.6
合計	2,893	100.0

### 2 共同住宅等



共同住宅等	戸数	%
分譲住宅	4,550	71.0
賃貸	1,826	28.5
持家	30	0.5
合計	6,406	100.0