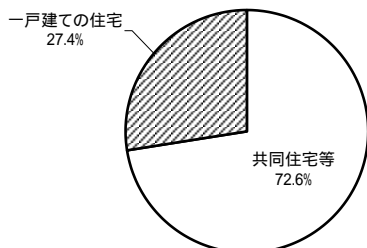


## 設計住宅性能評価書の交付を受けた住宅の属性概要 (平成16年3月1日～平成16年3月31日)

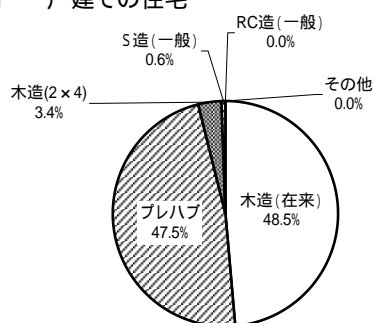
### 建て方



建て方	戸数	%
共同住宅等	11,031	72.6
一戸建ての住宅	4,157	27.4
合計	15,188	100.0

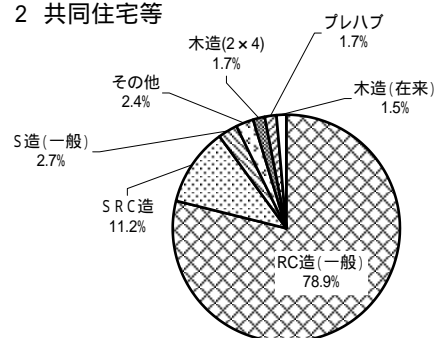
### 構造・工法

#### 1 一戸建ての住宅



一戸建ての住宅	戸数	%
木造(在来)	2,016	48.5
プレハブ	1,974	47.5
木造(2x4)	140	3.4
S造(一般)	25	0.6
RC造(一般)	1	0.0
その他	1	0.0
合計	4,157	100.0

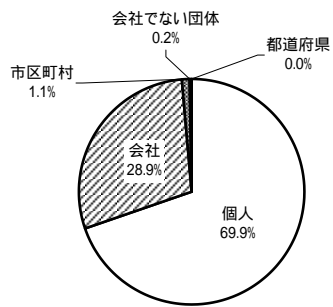
#### 2 共同住宅等



共同住宅等	戸数	%
RC造(一般)	8,698	78.9
S R C造	1,239	11.2
S造(一般)	300	2.7
その他	263	2.4
木造(2x4)	186	1.7
プレハブ	184	1.7
木造(在来)	161	1.5
合計	11,031	100.0

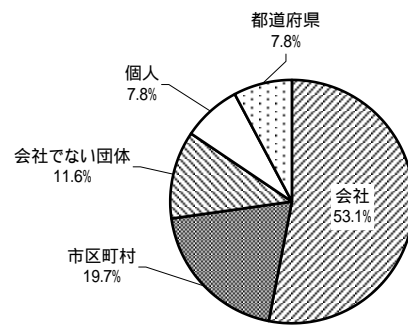
# 所有者の属性

## 1 一戸建ての住宅



一戸建ての住宅	戸数	%
個人	2,904	69.9
会社	1,200	28.9
市区町村	45	1.1
会社でない団体	7	0.2
都道府県	1	0.0
合計	4,157	100.0

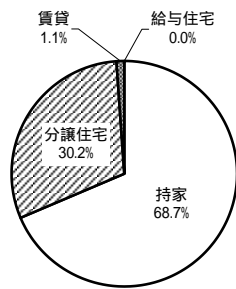
## 2 共同住宅等



共同住宅等	戸数	%
会社	5,861	53.1
市区町村	2,174	19.7
会社でない団体	1,283	11.6
個人	857	7.8
都道府県	856	7.8
合計	11,031	100.0

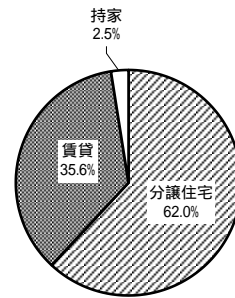
## 利用の属性

### 1 一戸建ての住宅



一戸建ての住宅	戸数	%
持家	2,856	68.7
分譲住宅	1,255	30.2
賃貸	45	1.1
給与住宅	1	0.0
合計	4,157	100.0

### 2 共同住宅等



共同住宅等	戸数	%
分譲住宅	6,837	62.0
賃貸	3,923	35.6
持家	271	2.5
合計	11,031	100.0