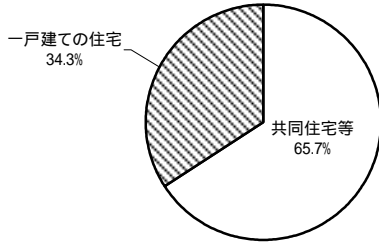


設計住宅性能評価書の交付を受けた住宅の属性概要
(平成16年10月1日～平成16年10月31日)

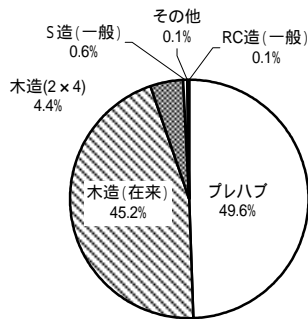
建て方



建て方	戸数	%
共同住宅等	8,508	65.7
一戸建ての住宅	4,437	34.3
合計	12,945	100.0

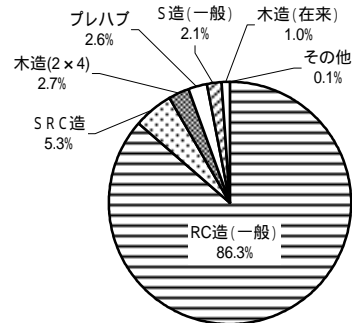
構造・工法

1 一戸建ての住宅



一戸建ての住宅	戸数	%
プレハブ	2,200	49.6
木造(在来)	2,006	45.2
木造(2x4)	194	4.4
S造(一般)	28	0.6
その他	6	0.1
RC造(一般)	3	0.1
合計	4,437	100.0

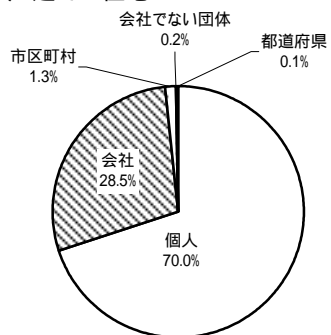
2 共同住宅等



共同住宅等	戸数	%
RC造(一般)	7,345	86.3
SRC造	452	5.3
木造(2x4)	230	2.7
プレハブ	219	2.6
S造(一般)	175	2.1
木造(在来)	81	1.0
その他	6	0.1
合計	8,508	100.0

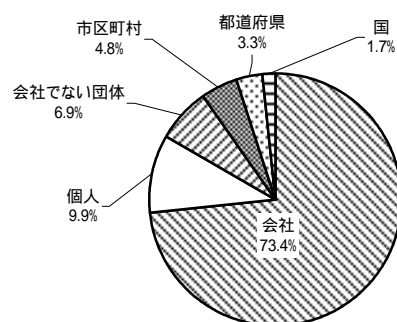
所有者の属性

1 一戸建ての住宅



一戸建ての住宅	戸数	%
個人	3,105	70.0
会社	1,263	28.5
市区町村	59	1.3
会社でない団体	7	0.2
都道府県	3	0.1
合計	4,437	100.0

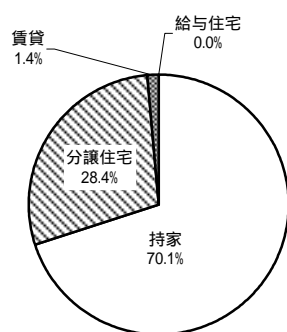
2 共同住宅等



共同住宅等	戸数	%
会社	6,243	73.4
個人	845	9.9
会社でない団体	583	6.9
市区町村	409	4.8
都道府県	283	3.3
国	145	1.7
合計	8,508	100.0

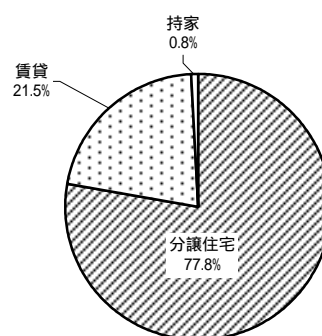
利用の属性

1 一戸建ての住宅



一戸建ての住宅	戸数	%
持家	3,112	70.1
分譲住宅	1,262	28.4
賃貸	62	1.4
給与住宅	1	0.0
合計	4,437	100.0

2 共同住宅等



共同住宅等	戸数	%
分譲住宅	6,617	77.8
賃貸	1,827	21.5
持家	64	0.8
合計	8,508	100.0