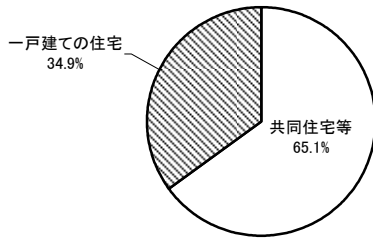


## 設計住宅性能評価書の交付を受けた住宅の属性概要 (平成16年11月1日～平成16年11月30日)

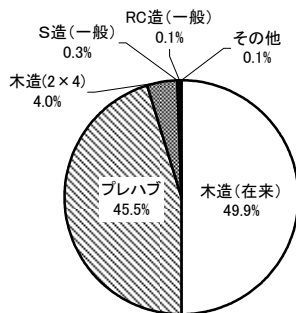
### ■ 建て方



建て方	戸数	%
共同住宅等	8,526	65.1
一戸建ての住宅	4,570	34.9
合計	13,096	100.0

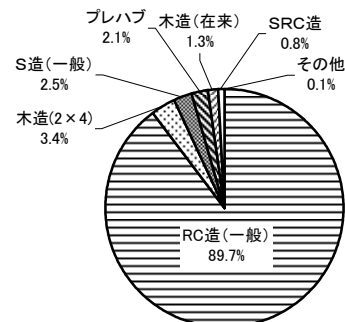
### ■ 構造・工法

#### 1 一戸建ての住宅



一戸建ての住宅	戸数	%
木造(在来)	2,282	49.9
プレハブ	2,078	45.5
木造(2×4)	185	4.0
S造(一般)	15	0.3
RC造(一般)	5	0.1
その他	5	0.1
合計	4,570	100.0

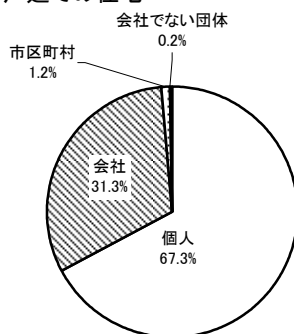
#### 2 共同住宅等



共同住宅等	戸数	%
RC造(一般)	7,647	89.7
木造(2×4)	292	3.4
S造(一般)	212	2.5
プレハブ	183	2.1
木造(在来)	114	1.3
SRC造	68	0.8
その他	10	0.1
合計	8,526	100.0

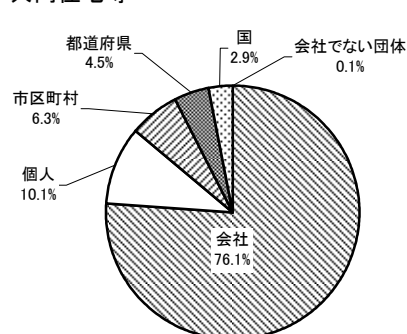
### ■ 所有者の属性

#### 1 一戸建ての住宅



一戸建ての住宅	戸数	%
個人	3,077	67.3
会社	1,429	31.3
市区町村	54	1.2
会社でない団体	10	0.2
合計	4,570	100.0

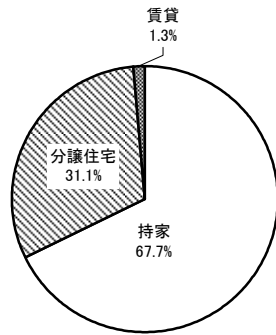
#### 2 共同住宅等



共同住宅等	戸数	%
会社	6,490	76.1
個人	863	10.1
市区町村	533	6.3
都道府県	385	4.5
国	249	2.9
会社でない団体	6	0.1
合計	8,526	100.0

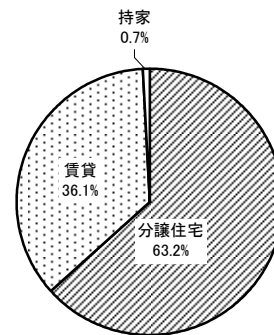
## ■ 利用の属性

### 1 一戸建ての住宅



一戸建ての住宅	戸数	%
持家	3,092	67.7
分譲住宅	1,420	31.1
賃貸	58	1.3
合計	4,570	100.0

### 2 共同住宅等



共同住宅等	戸数	%
分譲住宅	5,389	63.2
賃貸	3,074	36.1
持家	63	0.7
合計	8,526	100.0