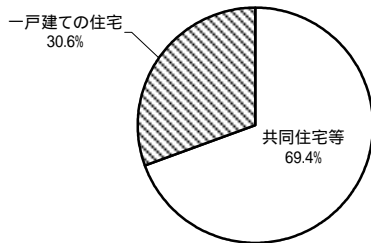


## 設計住宅性能評価書の交付を受けた住宅の属性概要 (平成16年12月1日～平成16年12月31日)

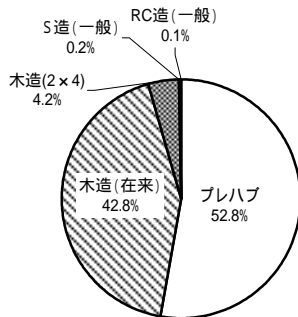
### 建て方



建て方	戸数	%
共同住宅等	9,035	69.4
一戸建ての住宅	3,975	30.6
合計	13,010	100.0

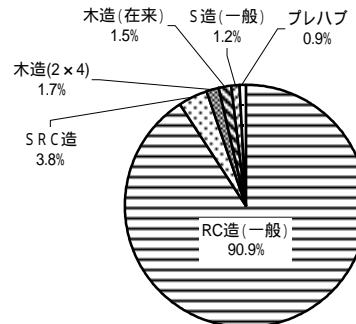
### 構造・工法

#### 1 一戸建ての住宅



一戸建ての住宅	戸数	%
プレハブ	2,097	52.8
木造(在来)	1,700	42.8
木造(2x4)	167	4.2
S造(一般)	9	0.2
RC造(一般)	2	0.1
合計	3,975	100.0

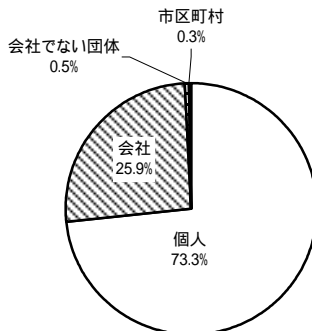
#### 2 共同住宅等



共同住宅等	戸数	%
RC造(一般)	8,215	90.9
S R C造	341	3.8
木造(2x4)	154	1.7
木造(在来)	140	1.5
S造(一般)	105	1.2
プレハブ	80	0.9
合計	9,035	100.0

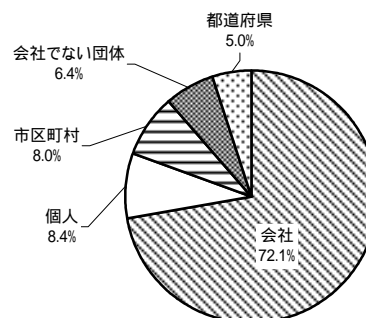
### 所有者の属性

#### 1 一戸建ての住宅



一戸建ての住宅	戸数	%
個人	2,914	73.3
会社	1,030	25.9
会社でない団体	19	0.5
市区町村	12	0.3
合計	3,975	100.0

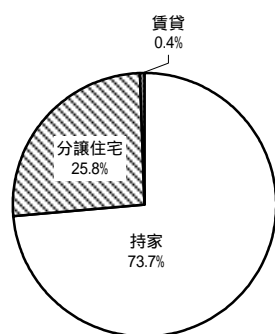
#### 2 共同住宅等



共同住宅等	戸数	%
会社	6,518	72.1
個人	756	8.4
市区町村	726	8.0
会社でない団体	582	6.4
都道府県	453	5.0
合計	9,035	100.0

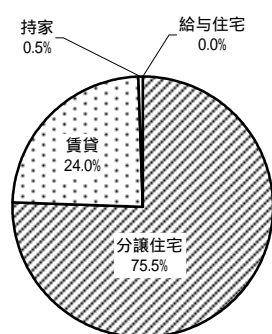
## 利用の属性

### 1 一戸建ての住宅



一戸建ての住宅	戸数	%
持家	2,931	73.7
分譲住宅	1,027	25.8
賃貸	17	0.4
合計	3,975	100.0

### 2 共同住宅等



共同住宅等	戸数	%
分譲住宅	6,820	75.5
賃貸	2,165	24.0
持家	46	0.5
給与住宅	4	0.0
合計	9,035	100.0