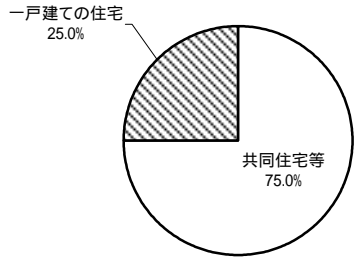


## 設計住宅性能評価書の交付を受けた住宅の属性概要 (平成17年3月1日～平成17年3月31日)


### 建て方



建て方	戸数	%
共同住宅等	14,691	75.0
一戸建ての住宅	4,904	25.0
合計	19,595	100.0

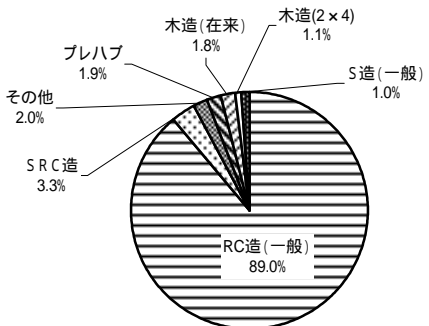
### 構造・工法

#### 1 一戸建ての住宅



一戸建ての住宅	戸数	%
木造(在来)	2,461	50.2
プレハブ	2,246	45.8
木造(2x4)	182	3.7
S造(一般)	12	0.2
その他	2	0.0
RC造(一般)	1	0.0
合計	4,904	100.0

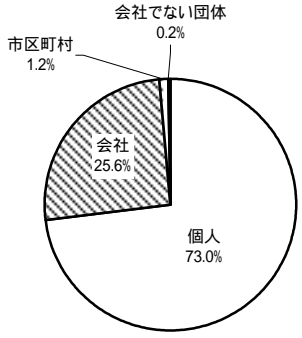
#### 2 共同住宅等



共同住宅等	戸数	%
RC造(一般)	13,072	89.0
S RC造	482	3.3
その他	288	2.0
プレハブ	279	1.9
木造(在来)	268	1.8
木造(2x4)	157	1.1
S造(一般)	145	1.0
合計	14,691	100.0

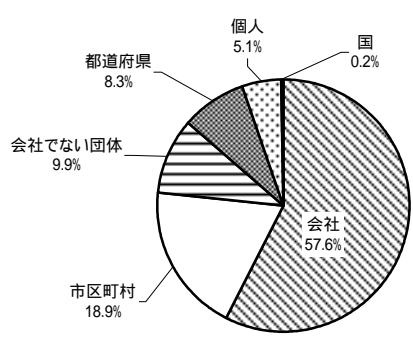
### 所有者の属性

#### 1 一戸建ての住宅



一戸建ての住宅	戸数	%
個人	3,581	73.0
会社	1,257	25.6
市区町村	57	1.2
会社でない団体	9	0.2
合計	4,904	100.0

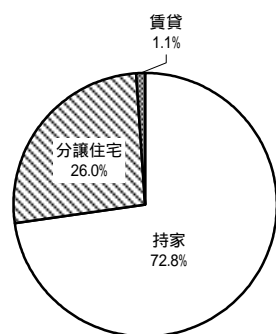
#### 2 共同住宅等



共同住宅等	戸数	%
会社	8,467	57.6
市区町村	2,779	18.9
会社でない団体	1,449	9.9
都道府県	1,217	8.3
個人	751	5.1
国	28	0.2
合計	14,691	100.0

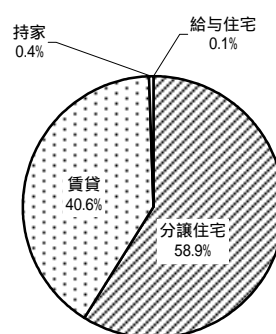
## 利用の属性

### 1 一戸建ての住宅



一戸建ての住宅	戸数	%
持家	3,572	72.8
分譲住宅	1,276	26.0
賃貸	56	1.1
合計	4,904	100.0

### 2 共同住宅等



共同住宅等	戸数	%
分譲住宅	8,651	58.9
賃貸	5,966	40.6
持家	60	0.4
給与住宅	14	0.1
合計	14,691	100.0